

Väestö Befolkning Population

1976

Osa I
Del I
Volume I

HELSINKI 1978

**Väestörakenne ja väestönmuutokset
Koko maa ja läänit**

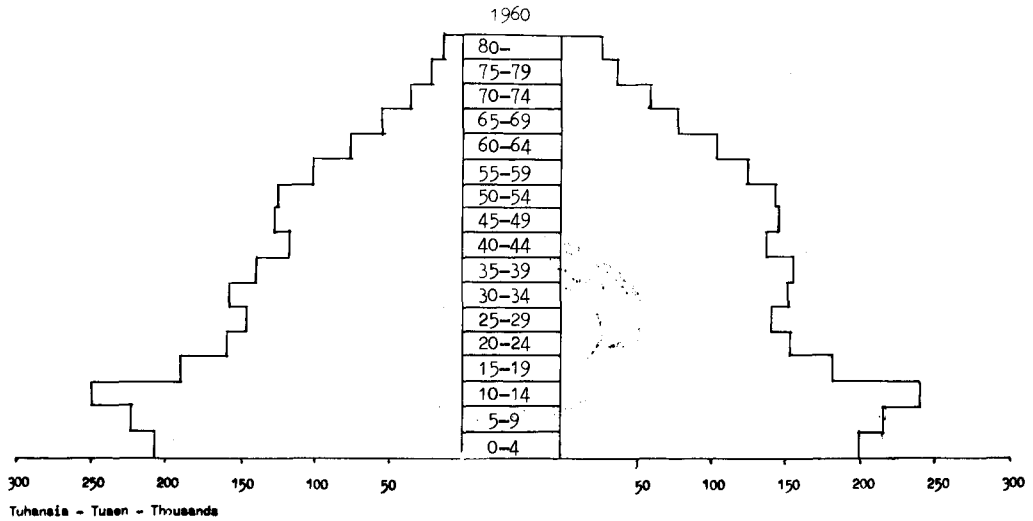
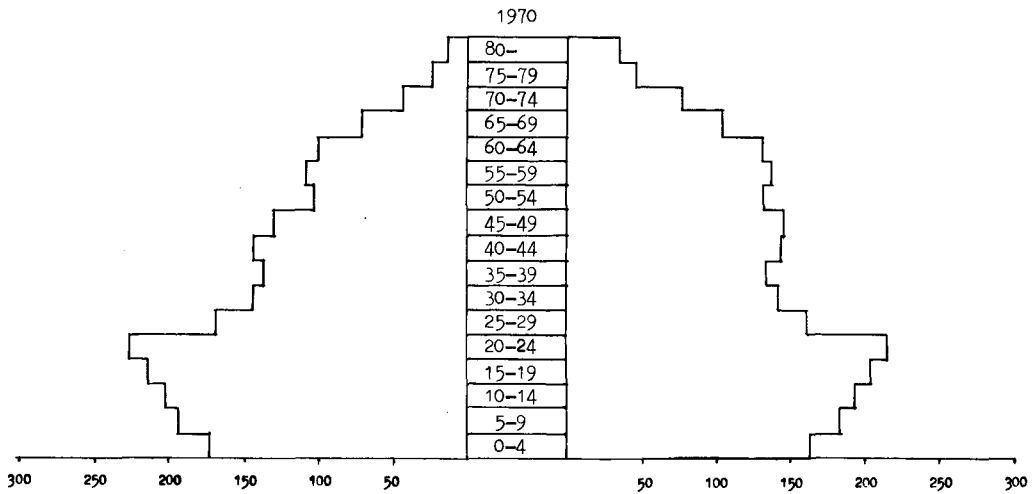
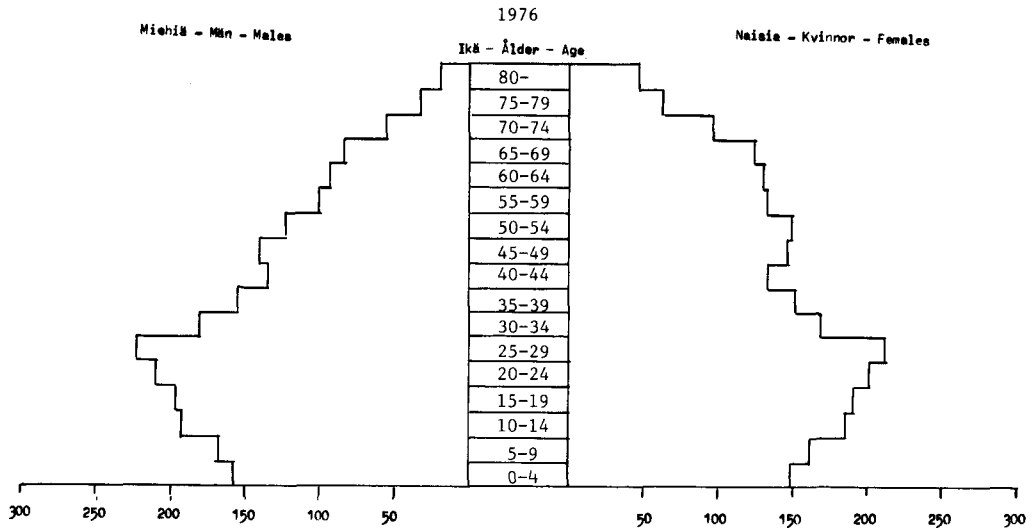
**Befolkningens sammansättning och befolkningsrörelsen
Hela riket och länen**

**Structure of Population and Vital Statistics
Whole country and provinces**



**Tilastokeskus
Statistikcentralen
Central Statistical Office of Finland**

VÄESTÖ IÄN JA SUKUPUOLEN MUKAAN VUOSIEN 1960, 1970 JA 1976 LOPUSSA - FOLKMÄNGD EFTER ÅLDER OCH KÖN VID UTCÄNGEN AV ÅREN 1960, 1970 OCH 1976 - POPULATION BY AGE AND SEX ON 31 DECEMBER 1960, 1970 AND 1976



Väestö Befolkning Population

Väestörakenne ja väestönmuutokset
Koko maa ja läänit

Befolkningens sammansättning och
befolkningsrörelsen, Hela riket och länen

Structure of Population and Vital
Statistics, Whole country and provinces



1976

Osa I
Del I
Volume I

HELSINKI 1978

ISSN 0430-5612

Helsinki 1978. Valtion painatuskeskus

Alkusanat

Tämä julkaisu sisältää vuoden 1976 väestöä ja väestönmuutoksia esittäviä tauluja. Julkaisusta on saatavissa samat tiedot kuin edellisen vuoden julkaisusta Väestönmuutokset 1975. Kuitenkin kunnittaiset väestönmuutos-tiedot on erotettu käsillä olevasta julkaisusta pois. Ne julkaistaan Väestö 1976:n osassa II.

Julkaisun alussa on selostus tietojen keruusta ja käsittelystä sekä käsitteistä ja määritelmistä.

Julkaisun laatimista on johtanut yliaktuaari *Irja Inkinen*.

Helsingissä, tilastokeskuksessa, syyskuussa 1978

Förord

Föreliggande publikation innehåller tabeller över befolkningen och befolkningsrörelsen år 1976. I publikationen finns motsvarande uppgifter som i föregående års publikation *Befolkningsrörelsen 1975*. Uppgifter om befolkningsrörelsen har dock inte medtagits kommunvis i denna publikation utan redovisas separat i del II av *Folkmängd 1976*.

I början av publikationen finns en redogörelse för hur insamlingen och bearbetningen av uppgifter utförts samt för begrepp och definitioner.

Publikationen har redigerats av överaktuarie *Irja Inkinen*.

Helsingfors, statistikcentralen, september 1978

Aaro Kenttä

Jorma Hyppölä

Sisällys

Väestötilaston perusteita	Sivu	8
---------------------------	------	---

T a u l u j a

Väestörakenne ja yleiskatsaus väestönmuutoksiin

1. Väestö siviilisäädyn ja sukupuolen mukaan 1960 – 1976	14
2. Väestö iän mukaan sekä 1 000 miestä vastaava naisten määrä 1940 – 1976	14
3. Naimisissa olevat naiset koko väestön 1 000 naista kohti ikäryhmittäin 1950 – 1976	14
4. Väestö syntymävuoden, iän, siviilisäädyn ja sukupuolen mukaan 1976	15
5. Keskiväkiluku iän ja sukupuolen mukaan lääneittäin 1976	17
6. Aluejärjestelyjen aiheuttamat väestönmuutokset 1.1.1976	17
7. Keskiväkiluku iän, siviilisäädyn ja sukupuolen mukaan 1976	18
8. Väestönmuutokset ja keskiväkiluku 1961 – 1976	18
9. Väestönmuutokset lääneittäin 1961 – 1976	19
10. Väestönmuutokset ja väkiluku lääneittäin 1976	20
11. Väkiluku ja väestönmuutokset uskontokunnittain 1976	22
12. Väestönmuutokset siviilisäädyn ja sukupuolen mukaan 1976	22

Solmitut avioliitot

13. Avioliiton solmineet syntymävuoden, aikaisemman siviilisäädyn ja avioliiton järjestysluvun mukaan 1976	23
14. Avioliiton solmineet iän ja aikaisemman siviilisäädyn mukaan 1976	24
15. Avioliiton solmineet iän mukaan lääneittäin 1976	26
16. Avioliiton solmineet iän (1-vuotislukan), aikaisemman siviilisäädyn ja avioliiton järjestysluvun mukaan 1976	28
17. Avioituneisuusluvut iän ja sukupuolen mukaan 1971 – 1976	29
18. Solmitut avioliitot kuukausittain 1966 – 1976	29
19. Avioliiton solmineet pääkielen ja asuinpaikan mukaan 1976	29

Avio- ja asumuserot

20. Solmitut ja purkautuneet avioliitot 1961 – 1976	30
21. Purkautuneet avioliitot puolisoiden mediaani-ikä ja avioliiton mediaanikestoajan mukaan 1971 – 1976	30
22. Purkautuneet avioliitot lääneittäin 1976	30
23. Avio- ja asumuserot lääneittäin 1966 – 1976	31
24. Avioerot puolisoiden iän mukaan 1976	31
25. Avioerot puolisoiden naimisiinmenoiän mukaan 1976	31
26. Purkautuneet avioliitot vaimon naimisiinmenoiän ja avioliiton solmimisvuoden mukaan 1976	32
27. Avioerot avioliiton kestoajan mukaan 1961 – 1976	32
28. Avioerot puolisoiden iän ja avioliiton kestoajan mukaan 1976	33
29. Avioerot avioliiton kestoajan ja lapsiluvun mukaan 1976	34
30. Vuoden 1976 avioerolapset iän mukaan lääneittäin	34

Innehåll

Befolkningsstatistikens grunder	Sida	8
---------------------------------	------	---

T a b e l l e r

Befolkningens sammansättning och översikt av befolkningsrörelsen

1. Folkmängd efter civilstånd och kön 1960 – 1976	14
2. Folkmängd efter ålder samt antal kvinnor på 1 000 män 1940 – 1976	14
3. Gifta kvinnor på 1 000 kvinnor av hela folkmängden efter ålder 1950 – 1976	14
4. Folkmängd efter födelseår, ålder, civilstånd och kön 1976	15
5. Medelfolkmängd efter ålder och kön länsvis 1976	17
6. Av områdesregleringar förorsakade befolkningsförändringar 1.1.1976	17
7. Medelfolkmängd efter ålder, civilstånd och kön 1976	18
8. Befolkningsrörelse och medelfolkmängd 1961 – 1976	18
9. Befolkningsrörelse länsvis 1961 – 1976	19
10. Befolkningsrörelse och folkmängd efter län 1976	20
11. Folkmängd och befolkningsrörelse efter trossamfund 1976	22
12. Befolkningsrörelse efter civilstånd och kön 1976	22

Ingångna äktenskap

13. Nyblivna gifta efter födelseår, tidigare civilstånd och äktenskapets ordningsnummer 1976	23
14. Nyblivna gifta efter ålder och tidigare civilstånd 1976	24
15. Nyblivna gifta efter ålder länsvis 1976	26
16. Nyblivna gifta efter ålder (ettårsgrupper), tidigare civilstånd och äktenskapets ordningsnummer 1976	28
17. Giftermålstal efter ålder och kön 1971 – 1976	29
18. Ingångna äktenskap månadsvis 1966 – 1976	29
19. Nyblivna gifta efter huvudspråk och boningsort 1976	29

Äktenskaps- och hemskillnader

20. Ingångna och upplösta äktenskap 1961 – 1976	30
21. Upplösta äktenskap efter makarnas medianålder och äktenskapets medianvaraktighet 1971 – 1976	30
22. Upplösta äktenskap länsvis 1976	30
23. Äktenskaps- och hemskillnader länsvis 1966 – 1976	31
24. Äktenskapsskillnader efter makarnas ålder 1976	31
25. Äktenskapsskillnader efter makarnas ålder vid äktenskapets ingående 1976	31
26. Upplösta äktenskap efter hustruns ålder vid äktenskapets ingående och året för äktenskapets ingående 1976	32
27. Äktenskapsskillnader efter äktenskapets varaktighet 1961 – 1976	32
28. Äktenskapsskillnader efter makarnas ålder och äktenskapets varaktighet 1976	33
29. Äktenskapsskillnader efter äktenskapets varaktighet och barnens antal 1976	34
30. Nyblivna skilsmässobarn efter ålder länsvis 1976	34

Syntyneet

31. Elävänä ja kuolleena syntyneet avioisuuden ja äidin iän mukaan lääneittäin 1976	35
32. Elävänä ja kuolleena syntyneet avioisuuden, äidin iän ja lapsen järjestysluvun mukaan 1976	36
33. Elävänä ja kuolleena syntyneet aviolapset isän ja äidin iän mukaan 1976	36
34. Elävänä ja kuolleena syntyneet avioisuuden ja äidin mediaani-ikäen mukaan lääneittäin 1961 - 1976	37
35. Elävänä syntyneet avioisuuden, äidin syntymävuoden, iän ja siviilisäädyn mukaan 1976	38
36. Elävänä syntyneet avioisuuden ja lapsen järjestysluvun mukaan lääneittäin 1976	39
37. Elävänä ja kuolleena syntyneet aviolapset äidin iän ja avioliiton kestoajan mukaan 1976	40
38. Elävänä ja kuolleena syntyneet avioisuuden ja sukupuolen mukaan kuukausittain 1976	40
39. Elävänä ja kuolleena syntyneet avioisuuden ja sukupuolen mukaan 1961 - 1976	41
40. Synnytykset avioisuuden ja synnyttäjäiän iän mukaan lääneittäin 1976	41
41. Ikäryhmittäiset hedelmällisyysluvut, äidin mediaani-ikä sekä brutto- ja nettousiutumisluvut 1961 - 1976	42
42. Ikäryhmittäiset hedelmällisyysluvut sekä brutto- ja nettousiutumisluvut lääneittäin 1976	42
43. Lailliset raskauden keskeyttämiset synnytysten luvun sekä naisen iän ja siviilisäädyn mukaan 1967 - 1970 ja 1973 - 1976	43
44. Lailliset raskauden keskeyttämiset naisen iän ja asuinpaikan mukaan 1976	44
45. Lailliset raskauden keskeyttämiset naisen iän ja siviilisäädyn mukaan 1976	44

Kuolleet

46. Kuolleet, kuolleisuus ja imeväiskuolleisuus sukupuolen mukaan 1961 - 1976	45
47. Kuolleet kuukausittain 1966 - 1976	45
48. Kuolleisuusindeksit sukupuolen ja iän mukaan 1951 - 1976	45
49. Kuolleet sukupuolen, iän ja siviilisäädyn mukaan lääneittäin 1976	46
50. Kuolleisuus iän ja sukupuolen mukaan lääneittäin 1976	48
51. Kuolleet iän, siviilisäädyn ja sukupuolen mukaan 1976	48
52. Kuolleet syntymävuoden, iän, siviilisäädyn ja sukupuolen mukaan 1976	49
53. Kuolleisuus iän, siviilisäädyn ja sukupuolen mukaan 1976	52
54. Ensimmäisellä ikävuodella kuolleet iän ja sukupuolen mukaan 1976	53
55. Imeväiskuolleisuus lääneittäin 1976	53
56. Leskeksi jääneet sukupuolen, iän ja avioliiton kestoajan mukaan 1976	54
57. Leskeksi jääneet sukupuolen ja iän mukaan keskiväkiluvun 1 000 naimisissa olevaa kohti 1966 - 1976	54
58. Naimisissa olleet kuolleet ja leskeksi jääneet iän ja sukupuolen mukaan 1976	55
59. Kuolleisuus- ja eloonjäämislukuja 1976	56

Födda

31. Levande födda och dödfödda efter legitimitet och moderns ålder länsvis 1976	35
32. Levande födda och dödfödda efter legitimitet, moderns ålder och barnets ordningsnummer 1976	36
33. Levande födda och dödfödda i äktenskap efter faderns och moderns ålder 1976	36
34. Levande födda och dödfödda efter legitimitet och moderns medianålder länsvis 1961 - 1976	37
35. Levande födda efter legitimitet, moderns födelseår, ålder och civilstånd 1976	38
36. Levande födda efter legitimitet och barnets ordningsnummer länsvis 1976	39
37. Levande födda och dödfödda i äktenskap efter moderns ålder och äktenskapets varaktighet 1976	40
38. Levande födda och dödfödda efter legitimitet och kön månadsvis 1976	40
39. Levande födda och dödfödda efter legitimitet och kön 1961 - 1976	41
40. Barnbörder i och utom äktenskap efter barnafödernas ålder länsvis 1976	41
41. Åldersdifferentierade fruktsamhetstal, moderns medianålder samt brutto- och nettoreproduktionstal 1961 - 1976	42
42. Åldersdifferentierade fruktsamhetstal samt brutto- och nettoreproduktionstal länsvis 1976	42
43. Legala aborter efter antal förlossningar samt kvinnans ålder och civilstånd 1967 - 1970 och 1973 - 1976	43
44. Legala aborter efter kvinnans ålder och boningsort 1976	44
45. Legala aborter efter kvinnans ålder och civilstånd 1976	44

Döda

46. Döda, dödlighet och spädbarnsdödlighet efter kön 1961 - 1976	45
47. Döda månadsvis 1966 - 1976	45
48. Index för dödligheten efter kön och ålder 1951 - 1976	45
49. Döda efter kön, ålder och civilstånd länsvis 1976	46
50. Dödlighet efter ålder och kön länsvis 1976	48
51. Döda efter ålder, civilstånd och kön 1976	48
52. Döda efter födelseår, ålder, civilstånd och kön 1976	49
53. Dödlighet efter ålder, civilstånd och kön 1976	52
54. Döda under första levnadsåret efter ålder och kön 1976	53
55. Spädbarnsdödlighet länsvis 1976	53
56. Nyblivna änklings och änkor efter kön, ålder och äktenskapets varaktighet 1976	54
57. Nyblivna änklings och änkor efter ålder på 1 000 av medelfolkmängdens gifta 1966 - 1976	54
58. Giftna döda och nyblivna änklings och änkor efter ålder 1976	55
59. Livslängdstabeller 1976	56

Maassamuutto

60. Kuntien välinen muuttoliike lääneittäin 1976	58
61. Läänien välinen nettomuutto 1976	58
62. Läänien välinen ja sisäinen muuttoliike muuttaneiden sukupuolen, kielen ja iän mukaan 1976	60
63. Kuntien välinen muuttoliike kuntamuodon mukaan 1961 – 1976	64
64. Kuntien välinen muuttoliike ja kunnassamuutto muuttaneiden iän ja sukupuolen mukaan 1976	64
65. Kuntien välinen muuttoliike muuton suunnan, muuttaneiden iän, siviilisäädyn ja sukupuolen mukaan 1976	65
66. Kuntien välinen muuttoliike muuttaneiden koulutustasoon ja sukupuolen mukaan lääneittäin 1976	66

Suomen ja muiden Pohjoismaiden välinen muuttoliike

67. Muista Pohjoismaista ja muihin Pohjoismaihin muuttaneet lääneittäin 1971 – 1976	67
68. Muista Pohjoismaista muuttaneet tuloläänin, lähtömaan, iän, siviilisäädyn ja sukupuolen mukaan 1976	68
69. Muihin Pohjoismaihin muuttaneet lähtöläänin, tulomaan, iän, siviilisäädyn ja sukupuolen mukaan 1976	70
70. Muista Pohjoismaista ja muihin Pohjoismaihin muuttaneet vuosineljänneksen ja sukupuolen mukaan lääneittäin 1976	72
71. Muista Pohjoismaista muuttaneet iän, siviilisäädyn, kielen ja sukupuolen mukaan 1976	72
72. Muihin Pohjoismaihin muuttaneet iän, siviilisäädyn, kielen ja sukupuolen mukaan 1976	73
73. Muihin Pohjoismaihin muuttaneet koulutustasoon, sukupuolen ja lähtöläänin mukaan 1976	74

Liite

Luettelo julkaisemattomista tauluista	75
---------------------------------------	----

Inrikes omflyttning

60. Omflyttning mellan kommuner länsvis 1976	58
61. Nettoflyttning mellan län 1976	58
62. Omflyttning mellan län och inom län efter flyttarnas kön, språk och ålder 1976	60
63. Omflyttning mellan kommuner efter kommuntyp 1961 – 1976	64
64. Omflyttning mellan kommuner och inom kommuner efter flyttarnas ålder och kön 1976	64
65. Omflyttning mellan kommuner efter flyttningens riktning, flyttarnas ålder, civilstånd och kön 1976	65
66. Omflyttning mellan kommuner efter flyttarnas utbildningsnivå och kön länsvis 1976	66

Omflyttning mellan Finland och övriga Norden

67. In- och utvandrare från och till övriga Norden länsvis 1971 – 1976	67
68. Invandrare från övriga Norden efter inflyttningslän, utflyttningslän, ålder, civilstånd och kön 1976	68
69. Till övriga Norden utvandrare efter utflyttningslän, inflyttningslän, ålder, civilstånd och kön 1976	70
70. In- och utvandrare från och till övriga Norden efter årskvartal och kön länsvis 1976	72
71. Invandrare från övriga Norden efter ålder, civilstånd, språk och kön 1976	72
72. Utvandrare till övriga Norden efter ålder, civilstånd, språk och kön 1976	73
73. Utvandrare till övriga Norden efter utbildningsnivå, kön och utflyttningslän 1976	74

Bilaga

Förteckning över opublicerade tabeller	76
--	----

Contents

	<i>Page</i>	
<i>Principles of population statistics (in Finnish and Swedish)</i>	8	
<i>English summary</i>		

Tables

Structure of population and view of vital statistics

1. Population by marital status and sex 1960 – 1976	14
2. Population by age and number of females per 1 000 males 1940 – 1976	14
3. Married women per 1 000 women of the whole population by age 1950 – 1976	14
4. Population by year of birth, age, marital status and sex 1976	15
5. Mean population by age, sex and province 1976	17
6. Changes in population caused by administrative transfers Jan. 1.1976	17
7. Mean population by age, marital status and sex 1976	18
8. Vital statistics and mean population 1961 – 1976	18

9. Vital statistics by province 1961 – 1976	19
10. Vital statistics and population by province	20
11. Population and vital statistics by congregation 1976	22
12. Vital statistics by marital status and sex 1976	22

Contracted marriages

13. Newly married by year of birth, previous marital status and marriage order 1976	23
14. Newly married by age and previous marital status 1976	24
15. Newly married by age and province 1976	26
16. Newly married by age (one-year-groups), previous marital status and marriage order 1976	28
17. Marriage rates by age and sex 1971 – 1976	29
18. Marriages contracted by month 1966 – 1976	29
19. Newly married by main language and domicile 1976	29

Divorces and judicial separations

20. Contracted and dissolved marriages 1961 – 1976	30
--	----

21. Dissolved marriages by median age of spouses and median duration of marriage 1971 – 1976	30	50. Mortality rates by age, sex and province 1976	48
22. Dissolved marriages by province 1976	30	51. Deaths by age, marital status and sex 1976	48
23. Divorces and judicial separations by province 1966 – 1976	31	52. Deaths by year of birth, age, marital status and sex 1976	49
24. Divorces by age of spouses 1976	31	53. Mortality rates by age, marital status and sex 1976 ...	52
25. Divorces by age of spouses at time of marriage 1976 ..	31	54. Infant deaths by age and sex 1976	53
26. Dissolved marriages by age of wife at time of marriage and year of marriage 1976	32	55. Infant mortality rates by province 1976	53
27. Divorces by duration of marriage 1961 – 1976	32	56. Newly widowed by sex, age and duration of marriage 1976	54
28. Divorces by age of spouses and duration of marriage 1976	33	57. Newly widowed by sex and age per 1 000 of married population 1966 – 1976	54
29. Divorces by duration of marriage and number of children 1976	34	58. Married deceased and newly widowed by age and sex 1976	55
30. Children of newly divorced parents by age and province 1976	34	59. Life tables 1976	56
Births		Internal migration	
31. Live births and stillbirths by legitimacy and age of mother and province 1976	35	60. Intercommunal migration by province 1976	58
32. Live births and stillbirths by legitimacy, age of mother and birth order 1976	36	61. Net migration between province 1976	58
33. Legitimate live births and stillbirths by age of father and mother 1976	36	62. Internal migration between and within province by sex, language and age of migrants 1976	60
34. Live births and stillbirths by legitimacy, median age of mother and province 1961 – 1976	37	63. Intercommunal migration by type of commune 1961 – 1976	64
35. Live births by legitimacy, year of birth, age and marital status of mother 1976	38	64. Internal migration between and within communes by age and sex of migrants 1976	64
36. Live births by legitimacy, birth order and province 1976	39	65. Intercommunal migration by direction of migration and by age, marital status and sex of migrants 1976 ..	65
37. Legitimate live births and stillbirths by age of mother and duration of marriage 1976	40	66. Intercommunal migration by level of education, sex and province of migrants 1976	66
38. Live births and stillbirths by legitimacy, sex and month 1976	40	Migration between Finland and other Nordic countries	
39. Live births and stillbirths by legitimacy and sex 1961 – 1976	41	67. Migrants from/to other Nordic countries by province 1971 – 1976	67
40. Confinements by legitimacy, age of mother and province 1976	41	68. Immigrants from other Nordic countries by province of immigration, country of emigration, age, marital status and sex 1976	68
41. Age specific fertility rates, median age of mother and reproduction rates 1961 – 1976	42	69. Emigrants to other Nordic countries by province of emigration, country of immigration, age, marital status and sex 1976	70
42. Age specific fertility rates and reproduction rates by province 1976	42	70. Migrants from/to other Nordic countries by quarter of the year, sex and province 1976	72
43. Legal abortions by number of deliveries and age and marital status of woman 1967 – 1970 and 1973 – 1976	43	71. Immigrants from other Nordic countries by age, marital status, language and sex 1976	72
44. Legal abortions by age and place of residence of woman 1976	44	72. Emigrants to other Nordic countries by age, marital status, language and sex 1976	73
45. Legal abortions by age and marital status of woman 1976	44	73. Emigrants to other Nordic countries by level of education, sex and province of emigration 1976	74
Deaths		Appendix	
46. Deaths, mortality and infant mortality rates by sex 1961 – 1976	45	List of unpublished tables	
47. Deaths by moths 1966 – 1976	45	77	
48. Index of mortality by sex and age 1951 – 1976	45		
49. Deaths by sex, age, marital status and province 1976 ..	46		

Väestötilaston perusteita

Yleistä

Maamme väestötilasto perustuu pääasiallisesti toisaalta joka kymmenes vuosi toimitettavien väestölaskentojen tietoihin väestön määrästä ja sen rakenteesta ja toisaalta paikallisten väestörekisteriviranomaisten jatkuvasti antamiin tietoihin maassa asuvan väestön keskuudessa tapahtuvista väestömuutoksista. Väestörekisteriä pitävät ev. luterilaiset ja ortodoksiset seurakunnat sekä rekisteröityjen uskonnollisten yhdyskuntien jäsenten ja uskontokuntaan kuulumattomien osalta henkikirjoittajat paitsi eräissä kaupungeissa poliisilaitoksen väestökirjaosasto tai -toimisto. Väestökirjalain mukaan kunkin henkilön on oltava väestörekisterissä siinä kunnassa, jossa hänellä kulloinkin on varsinainen asunto ja koti.

Väestörekisterin väestö jaetaan läsnä- ja poissaoleviin. Läsnäolevia ovat kaikki maassa vakituisesti asuvat henkilöt. He ovat joko Suomen kansalaisia tai ulkomaalaisia. Poissaolevaan väestöön siirretään Suomen kansalainen, joka on muuttanut maasta. Laskettaessa maassa asuvaa väestöä otetaan lähtökohdaksi väestölaskennassa laskettu väestö ja sen jälkeen otetaan huomioon väestörekisterin läsnäolevassa väestössä vuosittain tapahtuneet muutokset. Täten myös väestömuutostilastot koskevat läsnäolevaa väestöä.

Väkilukutilastoa laaditaan paitsi maassa asuvasta väestöstä myös henkikirjoitetusta väestöstä. Henkikirjoitettu väestö saadaan vuoden alussa toimitettavan henkikirjoituksen perusteella. Henkikirjoituksen tarkoituksena on todeta jokaisen henkilön vakinainen asuinpaikka kunkin vuoden tammikuun 1 päivän olosuhteiden mukaan ja samalla selvittää kuntien ja koko maan väkiluku mainittuna ajankohtana. Henkikirjaa pidetään Suomessa asuvista Suomen kansalaisista ja Suomessa vakinaisesti asuvista ulkomaalaisista.

Tietojen keruusta ja käsittelystä

Vuonna 1975 siirryttiin väestömuutostietojen keruussa ja käsittelyssä uuteen systeemiin. Siihen asti tilastokeskus sai väestömuutosilmoitukset pääasiallisesti paikallisilta väestörekisterin pitäjiltä kuukausittain. Silloinen muutosilmoituslomake oli viisiosainen, joten sairausvakuutuslaitos, henkikirjoittaja, verovirasto ja sotilaspiiri saivat oman kappaleensa. Kyseessä oleva lomake täytettiin erikseen jokaisesta solmitusta avioliitosta, avio- ja asumuserosta, syntymästä, kuolemasta ja muutosta. Lisäksi tuomioistuimet lähettivät suoraan tilastokeskukseen myönnettyistä avio- ja asumuseroista ilmoituksen, joka sisälsi enemmän tietoja kuin edellä mainittu lomake. Samoin muihin Pohjoismaihin muuttaneista tilastokeskus sai kolmiosaisen yhteispohjoismaisen muuttokirjan yhden kappaleen eli muuttotodisteen. Tilastokeskus siis keräsi tiedot ja suoritti aineiston käsittelyn valmiiksi tauluiksi.

Befolkningsstatistikens grunder

Allmänt

Befolkningsstatistiken i Finland baserar sig i huvudsak dels på de uppgifter folkräkningarna vart tionde år ger om folkmängden och dess struktur, dels på fortlöpande uppgifter från lokala registermyndigheter om befolkningsrörelsen inom den i riket bosatta befolkningen. Befolkningsregister förs av evangelisk-lutherska och ortodoxa församlingar samt – över de personer som tillhör registrerade religiösa samfund eller inte tillhör något trossamfund – av häradsskrivare, förutom i en del städer där uppgiften ålagts avdelningen eller byrån för befolkningsböcker vid polisinspektionen. Enligt lagen om befolkningsböcker bör varje person vara inskriven i befolkningsregistret i den kommun där han vid var tidpunkt har sitt egentliga bo och hemvist.

Befolkningen i befolkningsregistren uppdelas på närvarande och frånvarande befolkning. Alla i riket stadigvarande bosatta personer hör till den närvarande befolkningen. De är antingen finska medborgare eller utlänningar. Till den frånvarande befolkningen överförs alla de finska medborgare som flyttat från landet. Då den i riket bosatta befolkningen beräknas, utgår man från folkmängden enligt folkräkningen och beaktar därefter de årliga förändringarna inom den närvarande befolkningen på basen av lokala befolkningsregister. Sålunda avser även statistiken över befolkningsrörelsen den närvarande befolkningen.

Statistik över folkmängden uppgöres utom över den i riket bosatta befolkningen även över den mantalsskrivna befolkningen. Den mantalsskrivna befolkningen baserar sig på mantalsskrivningar i början av året. Avsikten med mantalsskrivningen är att årligen klarlägga varje persons fasta boningsort enligt förhållandena den 1 januari och att samtidigt klarlägga folkmängden i kommunerna och i hela landet vid samma tidpunkt. I mantalsslängderna införs i Finland bosatta finska medborgare och i Finland fast bosatta utlänningar.

Insamling och bearbetning av uppgifter

År 1975 övergick man till ett nytt system i insamlingen och bearbetningen av uppgifterna över befolkningsrörelsen. Ända upp till det året fick statistikcentralen anmälningar om inträffade förändringar i huvudsak månatligen från de lokala befolkningsregisterförarna. Den dåvarande blanketten för ändringsanmälan utskrevs i fem exemplar, av vilka de fyra övriga tillställdes sjukförsäkringsbyrån, häradsskrivaren, skattebyrån och militärdistriktet. En sådan blankett ifylldes skilt för varje ingånget äktenskap, hem- eller äktenskapsskillnad, födelse, dödsfall och flyttning. Om hem- och äktenskapsskillnader erhöles dessutom från domstolarna anmälningar vilka var mera detaljerade än de uppgifter som erhöles med ovan nämnda blanketter. Då en person flyttade till ett annat nordiskt land, översändes till statistikcentralen en del av det tredelade internordiska flyttningsbetyget dvs. flyttningsbeviset. Statistikcentralen insamlade alltså uppgifterna och bearbetade materialet till färdiga tabeller.

Vuodesta 1975 alkaen tilastokeskus saa väestönmuutosaineiston väestörekisterikeskuksesta, joka pitää väestön keskusrekisteriä. Paikalliset väestörekisterin pitäjät lähettävät tuosta vuodesta lähtien ilmoitukset väestönmuutostapahtumista viikoittain vain väestörekisterikeskukseen, jossa aineiston käsittelyn jälkeen tiedot siirretään konekieliseen muotoon. Tässä muodossa tilastokeskus saa väestönmuutostiedot kuukausittain yhdistettäväksi väestölaskennasta saatuun kanta-aineistoon eli tilastokeskuksen henkilörekisteriin. Siirrossa tietojen identifiointi tapahtuu henkilötunnuksen avulla.

Vuodesta 1971 lähtien on tilastokeskuksen henkilörekisteriä, joka siis perustuu vuoden 1970 väestölaskenta-aineistoon, pidetty ajan tasalla väestönmuutostietojen avulla. Henkilörekisteriä on jouduttu korjaamaan esim. niiden henkilöiden osalta, joille on sattunut jokin väestönmuutostapahtuma mutta jotka eivät olleet mukana väestölaskennassa 1970 eivätkä olleet muuttaneet maahan sen jälkeen. Korjaukset ovat olleet sekä väkilukua lisääviä että vähentäviä.

Väestörekisterikeskus ei kerää tietoja kuolleena syntyneistä. Tiedot näistä saadaan kuolleena syntyneen todistuksista, jotka lääkärit kirjoittavat. Todistus kulkee äidin väestörekisterin kautta lääninhallitukseen tai Helsingin, Turun ja Tampereen terveydenhoitovirastolle, jossa virkalääkäri lomakkeella olevat tiedot tarkistettuaan lähettää sen edelleen tilastokeskukseen (asetus 824/70).

Laillisista raskauden keskeyttämisistä saadaan tiedot lääkintöhallituksen tilastoista.

Tietojen uusi keruusysteemi asettaa eräitä rajoituksia tilaston laadinnalle. Väestörekisterikeskuksesta ei saada ammattitietoja, joten väestönmuutoksia ei voida luokitella ammatin mukaan. Joidenkin tietojen kohdalla tuntemattomien määrä oli huomattavan korkea. Siitä syystä Suomen ja Ruotsin välisestä muuttoliikkeestä ei ole voitu laatia läänien välistä muuttotaulua.

Kuolleiden määrä poikkeaa kuolintodistusten perusteella laaditun kuolemansyytilaston osoittamasta luvusta jonkin verran.

Tilastoaaineisto sisältää vuoden 1976 tapausten ohella myös ne vuoden 1975 tapaukset, jotka on saatu Väestörekisterikeskuksesta jälkikäteen vuoden 1976 aineiston mukana. Vuoden 1975 rästitapaukset jakautuivat eri väestönmuutoksiin seuraavasti:

Avioliiton solmineet miehet	46
Avioliiton solmineet naiset	83
Avioeron saaneet miehet	190
Asumuseron saaneet miehet	68
Leskeksi jääneet miehet	18
Leskeksi jääneet naiset	53
Syntyneet	32
Kuolleet	20
Muuttaneet	
Kuntien välinen muuttoliike	484
Kunnassamuutto	1 096
Maahanmuutto	109
Maastamuutto	139

Sedan år 1975 erhåller statistikcentralen materialet över befolkningsrörelsen från befolkningsregistercentralen som upprätthåller centrala befolkningsregistret. Fr.o.m. det året översänder de lokala befolkningsregisterförarna varje vecka anmälningar om inträffade förändringar i befolkningen endast till befolkningsregistercentralen, där materialet bearbetas och överförs till maskinspråk. Statistikcentralen får uppgifterna om förändringar i denna kodform på magnetbanden för att månatligen sammanföra dem i det basmaterial som bildats på basen av folkräkningen, dvs. statistiska personregistret. Vid överföring av uppgifter sköts identifikationen med hjälp av personbeteckningen.

Sedan år 1971 har statistiska personregistret, som alltså har materialet från 1970 års folkräkning som utgångspunkt, uppdaterats på basen av underrättelser om förändringar. Man har dock varit tvungen att korrigera personregistret, t.ex. beträffande sådana personer som varit utsatta för en befolkningsförändring men vilka inte var med i folkräkningen och inte heller har inflyttat till landet efter den. Genom korrigeringarna har folkmängden både ökats och minskats.

Befolkningsregistercentralen insamlar inte uppgifter om dödfödda. Uppgifter om dessa erhålls på basen av de intyg angående dödfödda som utfärdas av läkare. Intyget översändes via det befolkningsregister där modern är införd till länsstyrelsen eller till hälsovårdsverket i Helsingfors, Åbo eller Tammerfors, där ämbetsläkaren, sedan han granskat uppgifterna på blanketten vidarebefordrar den till statistikcentralen (förordning 824/70).

Uppgifter om legala aborter erhålls från den statistik som förs av medicinalstyrelsen.

Det nya systemet i datainsamlingen begränsar något möjligheterna att uppgöra olika slag av statistik. Då inga uppgifter om yrken erhålls från befolkningsregistercentralen, kan förändringar inte klassificeras efter yrken. Beträffande en del uppgifter har det funnits ett markant högt antal okända fall. På grund härav har det inte varit möjligt att över flyttningsrörelsen mellan Finland och Sverige sammanställa tabeller efter in- och utflyttningslän.

Antalet döda avviker något från det som uppvisas i statistiken över dödsorsaker, vilken uppgöres på basen av dödsattester.

I det statistiska materialet ingår utöver fallen från år 1976 även sådana fall från år 1975 som efteråt tillsammans med 1976 års material erhållits från befolkningsregistercentralen. Dessa restfall från 1975 uppdelar sig på olika kategorier av befolkningsförändringar på följande sätt:

Män som ingått äktenskap	46
Kvinnor som ingått äktenskap	83
Män som beviljats äktenskapsskillnad	190
Män som beviljats hemskillnad	68
Nyblivna änklings	18
Nyblivna änkor	53
Födda	32
Döda	20

Flyttningar

Flyttning mellan kommuner	484
Flyttning inom kommunen	1 096
Invandring	109
Utvandring	139

Käsitteistä ja määritelmistä

Väestö

Julkaisussa on käytetty maassa asuvaa väestöä. Tiedot ovat vuoden viimeisen päivän mukaisia. Keskiväkiluku on kahden peräkkäisen vuoden väkilukujen keskiarvo. Vuoden 1976 keskiväkiluku on vuosien 1975 ja 1976 väkilukujen keskiarvo.

Solmitut avioliitot

Solmituilla avioliitoilla tarkoitetaan Suomessa asuvien naisten avioliittoja ellei toisin mainita. Naimisiin menneiden miesten ja naisten määrä ei ole sama, koska niiden solmittujen avioliittojen luku, joissa osapuolina ovat Suomessa asuva nainen ja ulkomaiseen väestörekisteriin kuuluva mies, on suurempi kuin niiden, joissa osapuolina ovat Suomessa asuva mies ja ulkomaiseen väestörekisteriin kuuluva nainen.

Avio- ja asumuserot

Avio- ja asumuserotilasto perustuu Suomen tuomioistuinten väestörekisterille lähettämiin ilmoituksiin, joiden pohjalta väestörekisterin pitäjät taas ilmoittavat erot väestörekisterikeskukseen. Tilastossa ovat mukana myös ne tapaukset, joissa Suomessa vakituisesti asuville henkilöille on myönnetty ero jossakin ulkomaan tuomioistuimissa. Tilastot laaditaan miehen asuinpaikan mukaan.

Syntyneet

Elävänä syntyneellä tarkoitetaan lasta, joka syntymän jälkeen hengitti tai osoitti muita elonmerkkejä. Kuolleena syntyneeksi katsotaan lapsi, joka on syntynyt kuolleena vähintään 28 viikkoa kestäneen raskauden jälkeen. Vain elävänä syntyneet otetaan huomioon väkilukutilastossa.

Lapset jaetaan sukuaseman mukaan aviolapsiin ja aviottomiin lapsiin. Lapsi, joka syntyy avioliiton aikana, on aviolapsi. Myös leski tai eronnut nainen voi synnyttää aviolapsen, mikäli raskaus on alkanut avioliiton kestäessä. Avioliiton ulkopuolella syntynyt lapsi on avioton. Tilastossa katsotaan aviottomiksi myös ne tapaukset, joissa äiti on lapsen syntymän jälkeen mennyt lapsen isän kanssa naimisiin. Lain mukaan tällaiset lapset ovat aviolapsia sen jälkeen, kun heidän vanhempansa ovat solmineet keskenään avioliiton.

Lapsen järjestyslukua laskettaessa otetaan huomioon lapsen järjestys saman avioliiton elävänä ja kuolleena syntyneiden joukossa. Jos lapsi on avioton, otetaan järjestyslukua ilmoitettaessa huomioon vain äidin aviottomat lapset.

Begrepp och definitioner

Befolkningen

I publikationen har begreppet den i riket bosatta befolkningen använts. Uppgifterna avser situationen den sista december. Medelfolkmängden är lika med medeltalet av folkmängderna för två varandra följande år. Medelfolkmängden för år 1976 är alltså medeltalet av folkmängderna för 1975 och 1976.

Ingångna äktenskap

Uppgifterna om ingångna äktenskap gäller de äktenskap vilka ingåtts av i Finland bosatta kvinnor, om annat inte anges. Antalet män och kvinnor som ingått äktenskap är inte lika stora då äktenskapen mellan kvinna bosatt i Finland och man som antecknats i utländskt befolkningsregister är flera än äktenskapen mellan man som är bosatt i Finland och kvinna som är antecknad i utländskt befolkningsregister.

Äktenskaps- och hemskillnader

De anmälningar som finska domstolar översänder till befolkningsregistren utgör basen för statistiken över äktenskaps- och hemskillnader. På basen av dessa anmälningar underrättar åter registerförarna befolkningsregistercentralen om skilsmässorna. I statistiken har även de fall medtagits då en i Finland bosatt person beviljats skilsmässa av en utländsk domstol. Statistiken utarbetas enligt mannens boningsort.

Födda

Med levande födda avses barn, som efter födseln har andats eller visat andra livstecken. Ett barn anses som dödfött, då det är dött vid födseln efter en graviditetstid på minst 28 veckor. Endast levande födda beaktas i statistiken över folkmängden.

I fråga om familjeställning särskiljes barn fött inom eller utom äktenskap. Barn som föds inom äktenskapet har äktenskaplig börd. Även änka eller fränskild kvinna kan föda barn med äktenskaplig börd, om graviditeten börjat under den tid äktenskapet varat. Utom äktenskapet födda barn är utomäktenskapliga. I statistiken betraktas även de fall som utomäktenskapliga, där modern efter barnets födelse ingår äktenskap med barnets far. Enligt lag erhåller dessa barn äktenskaplig börd efter det föräldrarna ingått äktenskap med varandra.

Vid fastsläandet av barnets ordningsnummer beaktas barnets ordningstal bland levande födda och dödfödda i samma äktenskap. Om barnet är utomäktenskapligt, beaktas vid uppgivandet av ordningsnummer endast moderns utomäktenskapliga barn.

Syntyneestä lapsesta lääkintöviranomaisen kirjoittaa syntymätodistuksen, joka lähetetään äidin väestörekisteriin (asetus syntymän ja kuoleman rekisteröinnistä 824/1970). Väestörekisterin pitäjän on huolehdittava, että lapsi ilmoitetaan kahden kuukauden kuluessa syntymästä väestörekisteriin. Evankelis-luterilaisen kirkon ja ortodoksisen kirkkokunnan seurakuntaan rekisteröiminen edellyttää kasteen suorittamista. Vanhempien kuuluessa eri seurakuntiin lapsi seuraa yleensä äitiään. Uskonnon vapauslain (767/1969) mukaan lapsi on merkittävä äidin rekisteriin, mikäli vanhemmat kuuluvat eri uskontokuntiin eivätkä ole toisin sopineet. Väestörekisterikeskuksessa annetaan lapselle henkilötunnus lapsen rekisteröinti-ilmoituksen perusteella.

Kuolleet

Kuolleesta lääkäri kirjoittaa kuolintodistuksen tai poikkeustapauksessa poliisiviranomainen kuolinselvityksen (824/1970). Tämä todistus on toimitettava väestörekisteriviranomaiselle, joka tekee sen perusteella kuolinilmoituksen väestörekisterikeskukseen. Kuolintodistuksen väestörekisterin pitäjä lähettää lääninhallituksen sosiaali- ja terveysosastoon, jossa ao. lääkäri sen tarkastettuaan toimittaa sen edelleen tilastokeskukseen. Kuolintodistusten perusteella tehdään kuolemansyytilasto, mikä julkaistaan omansarjanaan. Kuolleista erotetaan omaksi ryhmäksi ensimmäisellä ikävuodella kuolleet eli imeväiskuolevuus.

Maassamuutto

Henkilön, joka vaihtaa asuntoa, on täytettävä viimeistään kolmen päivän kuluessa muuttoilmoitus ja jätettävä se sen rakennuksen omistajalle, johon hän muuttaa, taikka tämän edustajalle (Väestökirjalaki 141/1969 § 7 ja väestökirja-asetus 198/1970 § 15). Tehtyään lomakkeeseen omat merkintänsä rakennuksen omistajan tai hänen edustajansa on toimitettava muutosilmoitus viikon kuluessa sille henkikirjoittajalle, jonka virkapiiriin muuttaneen henkilön uusi asuinpaikka kuuluu. Todettuaan muuttaneen asuin- ja kotipaikan henki kirjoittajan on lähetettävä muuttoilmoitus sen väestörekisterin pitäjälle, jonka kirjoissa muuttaja oli.

Kunnassamuuton katsotaan tapahtuvan, kun henkilö muuttaa saman kunnan sisällä kiinteistöstä toiseen.

Över barns födelse utfärdar medicinalmyndighet födelseattest som sänds till den befolkningsregisterförare, i vars register modern är införd (förordning om registrering av födelser och dödsfall 824/1970). Registerföraren bör se till att anmälan om barns födelse inom två månader tillställas befolkningsregistret. Skall barnet införas i register som förs av församlingen tillhörande den evangelisk-lutherska kyrkan eller ortodoxa kyrkosamfundet, förutsätter detta att barnet döpes. Hör föräldrarna till skilda församlingar följer barnet vanligen sin moder. Enligt religionsfrihetslagen (767/1969) skall barnet införas i moderns register såvida föräldrarna tillhör skilda trossamfund och inte överenskommit om annat. På basen av den registreringsanmälan som lämnas om barnet skall det tilldelas personbeteckning av befolkningsregistercentralen.

Dödsfall

För avlidna utfärdar läkare dödsattest eller i undantagsfall polismyndighet dödsredogörelse (824/1970). Detta intyg tillställas registermyndigheten, som på basen av det gör anmälan om dödsfall till befolkningsregistercentralen. Dödsattesten överföres från registerföraren till social- och hälsovårdsavdelningen vid länsstyrelsen där den granskas av vederbörande läkare och därefter vidarebefordras till statistikcentralen. På basen av dödsattesterna uppgöres statistik över dödsorsaker vilken publiceras som en skild serie. Inom statistiken över dödsfall behandlas avlidna under det första levnadsåret dvs. spädbarnsdödligheten som en skild grupp.

Inrikes omflyttning

Den som byter bostad skall senast tredje dagen efter flyttningen ifylla flyttningsanmälan och avgiva den till ägaren till den byggnad, dit han flyttat, eller till företrädare för denne (lag om befolkningsböcker 141/1969, § 7, och förordning om befolkningsböcker 198/1970, § 15). Ägaren till byggnaden eller hans företrädare skall, sedan han gjort sina egna anteckningar på blanketten, inom en vecka tillstålla flyttningsanmälan den häradskrivare, till vars ämbetsdistrikt den inflyttade personens nya boningsort hör. När häradskrivaren konstaterat den inflyttade personens boningsplats och hemort, bör han insända flyttningsanmälan till den befolkningsregisterförare, i vars register den person som flytta var införd.

Då en person flyttar från en fastighet till en annan inom samma kommun, betraktas detta som flyttning inom kommunen.

Maahan- ja maastamuutto

Maahan- ja maastamuutoissa erotetaan pohjoismainen ja Pohjoismaiden ulkopuolinen muuttoliike. Kun henkilö muuttaa toisesta Pohjoismaasta toiseen, hänelle on annettava lähtömaan paikallisesta väestörekisteristä kaksiosainen muuttokirja tulomaan paikalliseen väestörekisteriin toimitettavaksi (660/1969, SopS 46). Tulomaan paikallinen väestörekisteriviranomainen palauttaa muuttokirjan toisen osan lähtörekisteriin. Muuttopäiväksi merkitään se päivä, jona henkilö palautettuun muuttokirjaan tehdyn merkinnän mukaan on otettu tulomaan paikalliseen väestörekisteriin.

Maahan- ja maastamuutoissa erotetaan toisaalta myös ulkomaalaisten ja Suomen kansalaisten muutot. Kun jälkimmäinen muuttaa pysyvästi ulkomaille, ei häntä poisteta väestörekisteristä, vaan hänet merkitään ao. väestörekisterissä poissa olevaksi. Vastaavasti kun hän palaa takaisin Suomeen rekisteriin, hänet siirretään poissa olevasta väestöstä läsnä olevaan.

Pohjoismaiden ulkopuolisten muuttojen suhteen tilasto on hyvin puutteellinen, sillä rekisteriviranomaiset eivät ole saaneet selville läheskään kaikkia muuttoja ja osan niistä vasta vuosien kuluttua.

Maasta muuttaneista Suomen kansalaisista tehdään toisaalta siirtolaisuustilasto. Se koskee passin ottaneita siirtolaisia. Siitä puuttuu kuitenkin siirtolaisten suurin ryhmä, nimittäin Pohjoismaihin lähteneet, koska Pohjoismaiden välillä ei ole passipakkoa.

Väestötilaston julkaisemisesta

Käsillä olevaan julkaisuun sisältyvien taulujen lisäksi Tilastokeskuksessa tehdään vuosittain myös sellaisia väestönrakennetta ja väestönmuutoksia esittäviä tauluja, joita ei julkaista niiden laajuuden vuoksi kokonaan tai ei julkaista ollenkaan. Julkaisun lopussa olevassa liitteessä on luettelo niistä tauluista, joita ei julkaista.

Seuraavassa esitetään luettelo niistä julkaisuista, jotka sisältävät Tilastokeskuksen laatimaa väestötilastoa.

- Väestö, Osa I, Väestörakenne ja väestönmuutokset, Koko maa ja läänit, SVT VI A, Vuositilasto.
- Väestö, Osa II, Väestörakenne ja väestönmuutokset, Kunnat, SVT VI A, Vuositilasto.
- Kuolleisuus- ja eloonjäämistauluja, SVT VI A.
- Kuolemansyyt, SVT VI B, Vuositilasto.
- Väestölaskennan julkaisut, SVT VI C.
- Väestöennusteet, Tilastollisia tiedonantoja.
- TK Tilastotiedotus VÄ (mm. Henkikirjoitettu väestö, Maassamuutto kunnittain, Asumus- ja avioeroista 3-vuotiskatsauksia, Väestönmuutosten ennakkotietoja).

In- och utvandring

I fråga om flyttningar till/från Finland skiljer man mellan flyttningsrörelsen till/från de övriga nordiska länderna och till/från andra länder än de nordiska. När en person flyttar från ett nordiskt land till ett annat bör han från utflyttningslandets lokala befolkningsregister få ett tvådelat flyttningsbetyg som han bör vidarebefordra till inflyttningslandets lokala befolkningsregister (660/1969, Fördr. serie 46). Det lokala befolkningsregistret i inflyttningslandet återsänder ena delen av flyttningsbetyget till utflyttningsregistret. Såsom flyttningsdag antecknas den dag då personen, enligt den anteckning som finns i det returnerade flyttningsbeviset, har upptagits i inflyttningslandets lokala befolkningsregister.

Å andra sidan skiljer man i fråga om flyttningar till/från Finland även mellan utlännings- och finska medborgares flyttningar. Då en finsk medborgare varaktigt bosätter sig utomlands, avförs han inte från befolkningsregistret utan han antecknas i befolkningsregistret såsom frånvarande. Då han återvänder till Finland överförs han i registret på analogt sätt från den frånvarande befolkningen till den närvarande.

Statistiken över flyttningsrörelsen mellan Finland och andra länder än de nordiska är mycket bristfällig för registermyndigheterna har inte fått kännedom om på långt när alla flyttningar och om en del av dem först efter flera år.

Över emigrerade finska medborgare uppgöres dessutom emigrantstatistik. Den gäller emigranter som uttagit pass. I emigrantstatistiken är dock den största emigrantgruppen inte medtagen dvs. de som flyttat till andra nordiska länder, då passsväng inte råder inom de nordiska länderna.

Publicerandet av befolkningsstatistiken

Utom tabellerna i denna publikation över befolkningsrörelsen uppgör Statistikcentralen årligen andra tabeller över befolkningens struktur och förändringar, ehuru de på grund av sin omfattning inte publiceras i sin helhet eller inte publiceras överhuvudtaget. I bilagan i slutet av publikationen finns en förteckning över de tabeller, som inte publiceras.

Följande förteckning omfattar Statistikcentralens befolkningsstatistiska publikationer.

- Befolkning, Del I, Befolkningens sammansättning och befolkningsrörelsen, Hela riket och länen, FOS VI A, Årsstatistik.
- Folkmängd, Del II, Befolkningens sammansättning och befolkningsrörelsen, Kommuner, FOS VI A, Årsstatistik.
- Dödlighets- och livslängdstabeller, FOS VI A.
- Dödsorsaker, FOS VI B, Årsstatistik.
- Folkräkningspublikationer, FOS VI C.
- Befolkningsprognoser, Statistiska meddelanden.
- SC Statistisk rapport VÄ (bl.a. Mantaalsskriven befolkning, Inrikes omflyttning kommunvis, Förhandsuppgifterna om befolkningsrörelsen, 3-års översikter över äktenskaps- och hemskillnaderna).

Väestötilastoa julkaistaan myös Suomen tilastollisessa vuosikirjassa ja kuukausittain ilmestyvässä Tilastokatsauksissa sekä erityisselvityksinä sarjassa Tilastollisia tiedonantoja. Painosta viimeksi ilmestyneet julkaisut luetellaan Tilastokatsausten takasivulla. Tilastollisessa vuosikirjassa on täydellinen luettelo kaikista SVT:n julkaisuista.

Befolkningsstatistik publiceras även i Statistisk årsbok för Finland och månadspublikationen Statistiska översikter. En förteckning över de senast utkomna publikationerna ingår i slutet av Statistiska översikter. I Statistisk årsbok ingår en fullständig förteckning över alla publikationer inom serien FOS.

Summary

Population statistics of Finland is based on the one hand on the decennial census data on the size and structure of population and on the other hand on the data on vital events which are monthly reported by the local population registrars to the Central Statistical Office. Population registers were composed of parish registers of Lutheran National Church and The Orthodox Church in Finland and civil registers.

The registered population is divided into resident and non-resident population. The resident population consists of all the persons living permanently in the country. Into the non-resident population are transferred the emigrated citizens of Finland. In the years following the census the resident population is estimated by adding to census population the yearly changes recorded in vital statistics.

Population statistics is, besides resident population statistics, also prepared on the basis of domicile registers. This statistics is based on registration which is taking place annually on January 1. The purpose of the registration is to state the permanent place of residence for every person at the beginning of the year and at the

same time to calculate the population by communes.

Up till 1974 the Central Statistical Office received reports on vital and migratory events mainly from local population registers. In 1975 the system in data collection was altered. From that year onwards the local population registrars report weekly the vital and migratory events only to the Population Registration Center, where the data are processed and transferred on magnetic tapes. The Central Statistical Office receives monthly on these tapes data on live births, deaths, marriages contracted and dissolved, judicial separations and migration.

The published population statistics of Finland consists in addition to this Population (Official Statistics of Finland VI A) of the following series: Life tables (OSF VI A), Causes of death (OSF VI B), Census publications (OSF VI C) and Population projections (Statistical Surveys). Data on population statistics are also published in the Statistical Yearbook of Finland in the Bulletin of Statistics, in the series of Statistical Surveys and in Statistical reports.

Käytetyt symbolit – Använda symboler – Symbols used

Toisto – Repetition – <i>Repetition</i>	»
Ei mitään ilmoitettavaa – Intet finns att redovisa – <i>Magnitude nil</i>	-
Loogisesti mahdoton esitettäväksi – Logiskt omöjlig uppgift – <i>Category not applicable</i>
Miehet – Män – <i>Males</i>	M
Naiset – Kvinnor – <i>Females</i>	N
Molemmat sukupuolet – Båda könen – <i>Both sexes</i>	Ms

1. VÄESTÖ SIVILISÄÄDYN JA SUKUPUOLEN MUKAAN 1960-76
FOLKMÄNGD EFTER CIVILSTAND OCH KÖN 1960-76
POPULATION BY MARITAL STATUS AND SEX 1960-76

VUOSI AR YEAR	NAIMATTOMAT OGIFTA SINGLE				NAIMISISSA OLEVAT GIFTA MARRIED		LESKET ÄNKLINGAR WIDOWED		EROTETUT FRÄNSKILDA DIVORCED		YHTEENSÄ SUMMA TOTAL		
	IKÄ - ÄLDER - AGE												
	-14		15-										
	M	N	M	N	M	N	M	N	M	N	M	N	MS
1960	682 901	656 090	486 887	478 733	907 396	911 426	44 985	218 439	20 094	39 271	2 142 263	2 303 959	4 446 222
1961	671 314	645 484	502 136	490 704	918 006	921 686	45 316	219 297	21 101	40 743	2 157 873	2 317 914	4 475 787
1962	659 731	634 582	518 809	503 814	928 220	931 856	45 270	220 443	22 094	42 279	2 174 124	2 332 974	4 507 098
1963	648 656	623 859	535 692	517 667	937 374	940 619	45 610	222 589	23 421	44 032	2 190 753	2 348 766	4 539 519
1964	637 111	612 929	547 566	526 080	944 910	947 227	45 979	225 116	24 774	45 875	2 200 340	2 357 227	4 557 567
1965	626 020	602 133	555 445	530 743	953 343	954 537	46 278	227 351	26 164	47 882	2 207 250	2 362 646	4 569 896
1966	618 255	594 782	561 470	532 894	964 611	965 988	46 514	229 641	27 751	49 936	2 218 601	2 371 241	4 591 842
1967	609 945	586 752	567 206	534 467	979 054	981 097	46 829	232 452	29 554	52 289	2 232 588	2 387 057	4 619 645
1968	600 948	577 979	569 773	533 228	990 286	992 193	47 200	235 382	31 474	54 829	2 239 681	2 393 611	4 633 292
1969	586 461	563 025	565 715	526 975	996 581	997 309	47 917	239 394	33 543	57 357	2 230 217	2 384 060	4 614 277
1970	570 570	547 971	564 256	519 749	1 008 565	1 015 008	45 398	236 401	31 196	59 222	2 219 985	2 378 351	4 598 336
1971	558 952	537 057	573 162	523 815	1 021 484	1 027 940	45 864	240 030	34 575	63 033	2 234 037	2 391 875	4 625 912
1972	548 783	526 995	582 658	527 855	1 031 817	1 038 036	46 409	243 446	39 384	68 018	2 249 051	2 404 350	4 653 401
1973	540 158	518 091	589 883	530 621	1 040 863	1 047 338	46 558	247 024	44 680	73 545	2 262 142	2 416 619	4 678 761
1974	532 665	510 960	596 972	533 804	1 046 635	1 053 230	46 952	250 834	50 591	79 744	2 273 815	2 428 572	4 702 387
1975	526 241	504 303	604 040	538 349	1 048 974	1 055 886	47 295	254 343	55 565	85 496	2 282 115	2 438 377	4 720 492
1976	519 644	497 412	609 138	541 019	1 049 490	1 056 493	47 692	258 377	60 428	91 143	2 286 392		4 730 836

2. VÄESTÖ IÄN MUKAAN SEKÄ 1 000 MIESTÄ VASTAAVA NAISTEN MÄÄRÄ 1940-76
FOLKMÄNGD EFTER ÄLDER SAMT ANTAL KVINNOR PÅ 1 000 MÄN 1940-76
POPULATION BY AGE AND NUMBER OF FEMALES PER 1 000 MALES 1940-76

IKÄ ÄLDER AGE	LUKU - ANTAL - NUMBER					%						NAISIA 1 000 MIESTÄ KOHTI KVINNOR PÅ 1 000 MÄN FEMALES PER 1 000 MALES				
	1940	1950	1960	1970	1976		1940	1950	1960	1970	1976	1940	1950	1960	1970	1976
-4	337 957	502 669	408 588	339 444	307 599	9.1	12.5	9.2	7.4	6.5	967	958	959	960	949	
5-9	317 138	377 054	439 421	381 160	330 742	8.6	9.3	9.9	8.3	7.0	966	955	962	960	960	
10-14	340 504	329 082	492 178	397 946	378 715	9.2	8.2	11.0	8.6	8.0	969	970	961	961	961	
15-19	346 180	311 614	372 438	421 170	388 147	9.4	7.7	8.4	9.1	8.2	972	972	966	953	962	
20-24	307 312	327 244	312 651	445 099	412 670	8.3	8.1	7.0	9.7	8.7	1 008	977	966	949	957	
25-29	320 475	308 392	289 347	331 031	442 278	8.7	7.7	6.5	7.2	9.4	1 025	1 089	956	958	941	
30-34	320 069	267 808	308 535	287 969	351 868	8.7	6.7	6.9	6.2	7.4	1 030	1 159	986	979	947	
35-39	274 360	287 797	294 434	274 525	307 526	7.4	7.1	6.6	6.0	6.5	1 050	1 126	1 102	978	973	
40-44	237 688	289 641	256 081	294 269	270 335	6.4	7.2	5.8	6.4	5.7	1 102	1 113	1 182	1 009	986	
45-49	200 158	246 375	273 220	278 969	287 696	5.4	6.1	6.2	6.1	6.1	1 119	1 133	1 159	1 141	1 018	
50-54	177 939	208 013	270 526	238 497	272 526	4.8	5.2	6.1	5.2	5.8	1 180	1 213	1 166	1 245	1 142	
55-59	152 556	166 754	222 817	247 313	233 769	4.1	4.1	5.0	5.4	4.9	1 225	1 259	1 220	1 259	1 305	
60-64	127 370	140 720	178 185	233 456	222 691	3.5	3.5	4.0	5.1	4.7	1 290	1 390	1 360	1 321	1 378	
65-69	100 721	109 178	131 423	177 463	209 487	2.7	2.7	3.0	3.9	4.4	1 373	1 525	1 478	1 463	1 473	
70-74	61 822	78 457	95 949	124 708	151 465	1.7	2.0	2.2	2.7	3.2	1 459	1 661	1 697	1 710	1 688	
75-79	41 925	48 693	59 214	73 386	95 712	1.1	1.2	1.3	1.6	2.0	1 694	1 832	1 889	1 919	1 997	
80-84	20 571	20 852	28 786	36 149	46 126	0.6	0.5	0.6	0.8	1.0	1 729	1 961	2 060	2 212	2 304	
85-	10 872	9 460	12 429	15 782	21 484	0.3	0.2	0.3	0.3	0.5	1 668	2 426	2 334	2 547	2 782	
YHTEENSÄ SUMMA TOTAL	3 695 617	4 029 803	4 446 222	4 598 336	4 730 836	100.0	100.0	100.0	100.0	100.0	1 062	1 092	1 075	1 071	1 069	
-14	995 599	1 208 805	1 340 187	1 118 550	1 017 056	26.9	30.0	30.1	24.3	21.5	967	961	961	960	957	
15-64	2 464 120	2 554 358	2 778 234	3 052 298	3 189 506	66.7	63.4	62.5	66.4	67.4	1 068	1 111	1 079	1 048	1 026	
65-	235 898	266 640	327 801	427 488	524 274	6.4	6.6	7.4	9.3	11.1	1 482	1 674	1 681	1 690	1 722	

3. NAIMISISSA OLEVAT NAISET KOKO VÄESTÖN 1 000 NAISTA KOHTI IKÄRYHMITTÄIN 1950-76
GIFTA KVINNOR PÅ 1 000 KVINNOR AV HELA FOLKMÄNGDEN EFTER ÄLDER 1950-76
MARRIED WOMEN PER 1 000 WOMEN OF THE WHOLE POPULATION BY AGE 1950-76

VUOSI AR YEAR	IKÄ - ÄLDER - AGE									
	17-19	20-24	25-29	30-34	35-39	40-44	45-49	20-39	17-49	
1950	71.4	404.1	686.8	752.4	745.5	716.7	675.0	642.6	605.5	
1960	88.8	454.6	740.5	801.7	802.9	777.0	724.7	699.2	650.8	
1970	88.4	470.2	754.7	819.2	821.5	800.1	760.2	688.6	645.3	
1971	86.0	463.6	745.8	817.0	820.2	800.4	760.6	686.5	643.5	
1972	77.5	447.4	739.6	814.4	816.6	800.3	761.7	680.5	639.9	
1973	72.5	429.7	730.5	809.4	815.1	798.2	762.1	674.8	635.4	
1974	67.0	411.3	721.2	801.6	812.1	796.0	761.6	667.4	630.9	
1975	62.9	389.3	707.4	793.2	808.3	793.1	762.1	657.8	625.7	
1976	56.9	371.5	693.0	785.9	803.8	789.8	761.1	649.4	620.6	

4. VÄSTÖ SYNTYMÄVUODEN, IÄN, SIVILISÄÄDYN JA SUKUPUOLEN MUKAAN 1976
 FOLKMÄNGD EFTER FÖDELSEÅR, ÅLDER, CIVILSTÄND OCH KÖN 1976
 POPULATION BY YEAR OF BIRTH, AGE, MARITAL STATUS AND SEX 1976

SYNT. VUOSI FÖD.-ÅR YEAR OF BIRTH	IKÄ ÅLDER AGE	KOKO MAA - HELA RIKET - WHOLE COUNTRY												KAUPUNGIT JA KAUPPALAT STÄDER OCH KÖPINGAR URBAN COMMUNES		MAALAI- KUNNAT LANDS- KOMMUNER RURAL COMMUNES		
		YHTEENSÄ SUMMA TOTAL			NAIMATTOMAT OGIFTA SINGLE			NAIMISSA GIFTA MARRIED			LESKET ÄNKL. OCH ÄNKOR WIDOWED		EROTETUT FRÄNSKILDA DIVORCED		MS	M	MS	M
		MS	M	N	M	N	M	N	M	N	M	N						
1976	0	66228	33943	32285	33943	32285	-	-	-	-	-	-	-	41918	21518	24310	12425	
1975	1	64960	33383	31577	33383	31577	-	-	-	-	-	-	-	40554	20901	24406	12482	
1974	2	61913	31544	30369	31544	30369	-	-	-	-	-	-	-	38251	19302	23662	12242	
1973	3	56137	28884	27253	28884	27253	-	-	-	-	-	-	-	34196	17544	21941	11340	
1972	4	58361	30037	28324	30037	28324	-	-	-	-	-	-	-	35039	18100	23322	11937	
1971	5	60764	30877	29887	30877	29887	-	-	-	-	-	-	-	36585	18389	24179	12488	
1970	6	62224	31731	30493	31731	30493	-	-	-	-	-	-	-	36935	18731	25289	13000	
1969	7	64733	33160	31573	33160	31573	-	-	-	-	-	-	-	37846	19288	26887	13872	
1968	8	70056	35706	34350	35706	34350	-	-	-	-	-	-	-	40892	20915	29164	14791	
1967	9	72965	37300	35665	37300	35665	-	-	-	-	-	-	-	42195	21523	30770	15777	
1966	10	73725	37447	36278	37447	36278	-	-	-	-	-	-	-	42171	21361	31554	16086	
1965	11	74187	37832	36355	37832	36355	-	-	-	-	-	-	-	41676	21300	32511	16532	
1964	12	76299	38954	37345	38954	37345	-	-	-	-	-	-	-	42476	21640	33823	17314	
1963	13	77502	39521	37981	39521	37981	-	-	-	-	-	-	-	42176	21505	35326	18016	
1962	14	77002	39325	37677	39325	37677	-	-	-	-	-	-	-	41452	21089	35550	18236	
1961	15	77378	39314	38064	39314	38055	-	9	-	-	-	-	-	41252	20985	36126	18329	
1960	16	77499	39498	38001	39498	37943	-	58	-	-	-	-	-	41022	20851	36477	18647	
1959	17	77903	39725	38178	39714	37647	11	531	-	-	-	-	-	41510	20957	36393	18768	
1958	18	75696	38568	37128	38446	35265	122	1847	-	2	-	-	14	41378	20494	34318	18074	
1957	19	79671	40769	38902	40006	34728	758	4115	-	10	5	49	44889	21964	34782	18805		
1956	20	82427	42178	40249	39969	32609	2192	7523	1	4	16	113	48023	23260	34404	18918		
1955	21	81588	41725	39863	37329	28420	4326	11180	1	21	69	242	49432	23939	32156	17786		
1954	22	82009	41534	40475	34124	24798	7263	15182	5	30	142	465	51318	24537	30691	16997		
1953	23	81609	41725	39884	30300	20700	11159	18483	4	45	262	656	52354	25414	29255	16311		
1952	24	85037	43661	41376	27267	17635	15863	22611	9	88	522	1042	55344	27009	29693	16652		
1951	25	82671	42620	40051	22933	14168	18955	24498	17	88	715	1297	54504	27096	28167	15524		
1950	26	86270	44444	41826	20322	12394	23040	27683	30	126	1052	1623	57084	28504	29186	15940		
1949	27	89498	46314	43184	17995	10939	26957	30159	30	170	1332	1916	59004	29673	30494	16641		
1948	28	91858	47155	44703	15794	9772	29649	32488	37	191	1675	2252	61112	30544	30746	16611		
1947	29	91981	47321	44660	13841	8249	31437	33777	42	260	2001	2374	60792	30555	31189	16766		
1946	30	90654	46590	44064	11654	7235	32711	33982	44	302	2181	2545	59814	30139	30840	16451		
1945	31	81377	41958	39419	9306	5844	30493	30845	62	275	2097	2455	53593	27082	27784	14876		
1944	32	65929	33821	32108	6843	4422	25176	25335	59	275	1743	2076	43287	21800	22642	12021		
1943	33	63071	32398	30673	5970	3977	24655	24491	44	273	1729	1932	40860	20615	22211	11783		
1942	34	50837	25940	24897	4578	3129	19960	19855	49	293	1353	1620	32842	16510	17995	9430		
1941	35	74051	37774	36277	6325	4427	29328	29055	85	494	2036	2301	46719	23400	27332	14374		
1940	36	53049	26894	26155	4241	2928	21090	21110	60	372	1503	1745	33193	16562	19856	10332		
1939	37	62334	31346	30988	5023	3434	24514	25042	81	490	1728	2022	38426	18983	23908	12363		
1938	38	60848	30940	29908	4875	3217	24267	24093	119	574	1679	2024	37125	18505	23723	12435		
1937	39	57244	28894	28350	4455	3174	22751	22618	110	594	1578	1964	34787	17239	22457	11655		
1936	40	55143	27833	27310	4285	2960	21870	21730	138	678	1540	1942	33161	16340	21982	11493		
1935	41	55736	28278	27458	4284	2945	23293	21822	140	767	1461	1924	33111	16356	22625	11922		
1934	42	53661	26922	26739	3872	2824	20464	21172	147	866	1439	1877	31679	15545	21982	11377		
1933	43	51322	25850	25472	3678	2773	20646	19937	159	955	1367	1807	30199	14806	21123	11044		
1932	44	54473	27240	27233	3803	2866	21772	21341	190	1124	1475	1902	32004	15547	22469	11693		
1931	45	56486	28512	27974	3910	2971	22756	21691	244	1360	1602	1952	33055	16133	23431	12379		
1930	46	58851	29243	29608	4127	3129	23228	22868	277	1565	1611	2046	34139	16461	24711	12782		
1929	47	58358	28675	29683	3992	3328	22880	22553	315	1751	1488	2051	33447	15939	24911	12736		
1928	48	58141	28732	29409	3988	3259	22928	22186	319	1985	1497	1979	33197	15904	24944	12828		
1927	49	55860	27399	28461	3686	3197	21857	21162	369	2204	1487	1898	31849	15075	24011	12324		
1926	50	56317	27433	28884	3414	3265	22152	21263	425	2471	1442	1885	31806	14896	24511	12537		
1925	51	56096	26756	29340	3252	3353	21677	21225	433	2770	1394	1992	31685	14701	24411	12955		
1924	52	54037	25231	28806	2951	3368	20615	20393	479	3164	1186	1881	30386	13718	23651	11513		
1923	53	54698	24976	29722	2869	3559	20258	20752	563	3554	1286	1857	30565	13498	24133	11478		
1922	54	51378	22863	28515	2521	3362	18739	19542	521	3803	1082	1808	28556	12218	22822	10645		
1921	55	52080	22935	29145	2360	3402	18914	19596	607	4312	1054	1835	29230	12385	22850	10550		
1920	56	52638	22875	29763	2215	3406	18917	19485	687	4994	1056	1878	29268	12360	23370	10515		
1919	57	38925	17092	21833	1539	2652	14337	14006	543	3978	673	1197	21384	9089	17541	8003		
1918	58	45454	19495	25959	1667	3158	16244	15975	741	5184	843	1642	25548	10586	19906	8909		
1917	59	44672	19025	25647	1597	3148	15830	15233	796	5725	802	1541	25019	10290	19653	8735		
1916	60	42776	18090	24686	1517	3134	15027	14295	809	5840	737	1417	23805	9684	18971	8406		
1915	61	43904	18595	25309	1596	3205	15299	13983	960	6639	740	1482	24534	9970	19370	8625		
1914	62	45574	19195	26379	1648	3508	15699	13976	1064	7352	784	1543	25218	10183	20356	9012		
1913	63	44554	18646	25908	1559	3512	15246	13179	1109	7746	732	1471	24862	9923	19692	8723		
1912	64	45883	19121	26762	1667	3632	15405	13155	1334	8461	715	1514	25392	10029	20491	9092		
1911	65	44751	18632	26119	1526	3673	15015	12303	1432	8789	659	1354	24901	9964	19850	8668		
1910	66	43593	17849	25744	1543	3792	14254	11371	1437	9199	615	1382	24322	9318	19271	8531		
1909	67	42853	17403	25450	1539	3894	13670	10783	1610	9508	584	1265	23575	8986	19278	8417		
1908	68	39845	15855	23990	1443	3600	12259	9548	1638	9592	515	1250	21935	8133	17910	7722		
1907	69	38445	14967	23478	1271	3740	11462	8671	1748	9927	486	1140	21258	7701	17187	7266		
1906	70	35764	13701	22063	1264	3560	10263	7711	1764	9823	410	969	19699	7054	16065	6647		
1905	71	32037	12044	19993	1150	3404	8886	6334	1659	9385	349	870	17525	6091	14512	5953		
1904	72	30738	11388	19350	992	3181	8221	5811	1849	9474	326	884	16747	5687	13991	5701		
1903	73	27286	10078	17208	911	3011	7143	4689	1774	8780	250	728	14944	5051	12342	5027		
1902	74	25640	9133	16507	776	2859	6372											

SVNT. VUOSI FÖD.- ÅR YEAR OF BIRTH	IKÄ ÅLDER AGE	KOKO MAA - HELA RIKET - WHOLE COUNTRY										KAUPUNGI JA KAUPPALAT STÄDER OCH KÖPINGAR URBAN COMMUNES		MAALAI- KUNNAT LANDS- KOMMUNER RURAL COMMUNES		
		YHTEENSÄ SUMMA TOTAL			NAIMATTOMAT OGIFTA SINGLE		NAIMISSISA GIFTA MARRIED		LESKET ÄNKL. OCH ÄNKOR WIDOWED		EROTETUT FRÄNSKILDA DIVORCED		MS	M	MS	M
		MS	M	N	M	N	M	N	M	N	M	N				
1896	80	12584	3821	8763	309	1704	2076	1099	1360	5673	76	287	6608	1747	5976	2074
1895	81	11035	3398	7637	295	1449	1795	857	1239	5118	69	213	5713	1486	5322	1912
1894	82	9072	2760	6312	233	1219	1377	608	1099	4285	51	200	4678	1228	4394	1532
1893	83	7249	2142	5107	188	978	965	440	943	3543	46	146	3801	966	3448	1176
1892	84	6186	1840	4346	158	845	775	316	868	3063	39	122	3243	845	2943	995
1891	85	5309	1490	3819	122	787	607	243	740	2689	21	100	2802	644	2507	846
1890	86	4005	1043	2962	94	598	417	144	520	2128	12	92	2126	442	1879	601
1889	87	3124	851	2273	69	452	314	98	453	1667	15	56	1619	362	1505	489
1888	88	2432	676	1756	50	345	207	71	409	1307	10	33	1270	294	1162	382
1887	89	2046	557	1489	52	296	139	46	356	1108	10	39	1056	227	990	330
1886	90	1450	360	1090	32	198	92	34	228	839	8	19	782	164	668	196
1885	91	998	228	770	23	142	59	20	145	595	1	13	525	96	473	132
1884	92	753	191	562	19	107	49	10	122	437	1	8	375	79	378	112
1883	93	535	113	422	9	86	21	7	81	325	2	4	279	55	256	58
1882	94	334	72	262	7	42	15	3	50	215	-	2	176	33	158	39
1881	95	177	44	133	4	24	9	5	31	99	-	5	99	25	78	19
1880	96	131	21	110	2	33	2	5	16	70	1	2	67	7	64	14
1879	97	70	11	59	1	17	2	1	8	40	-	1	35	5	35	6
1878	98	50	9	41	1	9	1	1	7	31	-	-	24	5	26	4
1877	99	26	10	16	-	4	1	-	9	12	-	-	15	6	11	4
-1876	100-	44	5	39	3	12	-	1	2	25	-	1	23	2	21	3
YHTEENSÄ SUMMA TOTAL		4730836	2286392	2444444	1128782	1038431	1049490	1056493	47692	258377	60428	91143	2791979	1317773	1938857	968619
IKÄ ÅLDER AGE																
- 4		307599	157791	149808	157791	149808	-	-	-	-	-	-	189958	97365	117641	60426
5- 9		330742	168774	161968	168774	161968	-	-	-	-	-	-	194453	98846	136289	69928
10-14		378715	193079	185636	193079	185636	-	-	-	-	-	-	209951	106895	168764	86184
15-19		388147	197874	190273	196978	183638	891	6560	-	12	5	63	210051	105251	178096	92623
20-24		412670	210823	201847	168989	124162	40803	74979	20	188	1011	2518	256471	124159	156199	86664
25-29		442278	227854	214424	90885	55522	130038	148605	156	835	6775	9462	292496	146372	149782	81482
30-34		351868	180707	171161	38351	24607	132995	134508	258	1418	9103	10628	230396	116146	121472	64561
35-39		307526	155848	151678	24919	17180	121950	121918	455	2524	8524	10056	190250	94689	117276	61159
40-44		270335	136123	134212	19522	14368	108145	106002	774	4390	7282	9452	160154	78594	110181	57529
45-49		287696	142561	145135	19703	15884	113649	110460	1524	8865	7685	9926	165687	79512	122009	63049
50-54		272526	127259	145267	15007	16907	103441	103175	2421	15762	6390	9423	152998	69031	119528	58228
55-59		233769	101422	132347	9378	15766	84242	84295	3374	24193	4428	8093	130449	54710	103320	46712
60-64		222691	93647	129044	7987	16991	76676	68588	5276	36038	3708	7427	123811	49789	98880	43858
65-69		209487	84706	124781	7322	18699	66660	52676	7865	47015	2859	6391	115991	44102	93496	40604
70-74		151465	56344	95121	5093	16015	40885	28665	8801	46305	1565	4136	82756	28380	68709	27964
75-79		95712	31938	63774	2933	11933	20192	12053	8082	37563	731	2225	50791	15214	44921	16724
80-84		46126	13961	32165	1183	6195	6988	3320	5509	21682	281	968	24043	6272	22083	7689
85-89		16916	4617	12299	387	2478	1684	602	2478	8899	68	320	8873	1969	8043	2648
90-94		4070	964	3106	90	575	236	74	626	2411	12	46	2137	427	1933	537
95-		498	100	398	11	99	15	13	73	277	1	9	263	50	235	50
-14		1017056	519644	497412	519644	497412	-	-	-	-	-	-	594362	303106	422694	216538
15-64		3189506	1574118	1615388	592119	485025	912830	959090	14258	94225	54911	77048	1912763	918253	1276743	655865
65-		524274	192630	331644	17019	55994	136660	97403	33434	164152	5517	14095	284854	96414	239420	96216
18-		3481000	1648211	1832785	490612	427374	1045479	1055895	47692	258377	60428	91143	2073833	951874	1407167	696337

5. KESKIVÄKILUKU IÄN JA SUKUPUOLEN MUKAAN LÄÄNEITTÄIN 1976
MEDELFOKTMÄNGD EFTER ÅLDER OCH KÖN LÄNSVIS 1976
MEAN POPULATION BY AGE, SEX AND PROVINCE 1976

IKÄ ÅLDER AGE	KOKO MAA HELA RIKET WHOLE COUNTRY	UUDEN- MAAN NYLANDS	TURUN- PORIN ÅBO- BJÖRNEB	AHVENAN MAA ÅLAND	HÄMEEN TAVASTE HUS	KYMEN KYMENE	MIKKE- LIN S:T MICHELS	POHJOIS KARJAL. NORRS KAREL.	KUOPIO KUOPIO	KESKI- SUOMEN MELL. FINL.	VAASAN VASA	OULUN ULEÄ- BORGS	LAPIN LAPP- LANDS
MOLEMMAT SUKUPUOLET - BÅDA KÖNEN - BOTH SEXES													
- 4	305497	73173	43506	1514	41160	20576	11931	10375	15375	15060	28989	30594	13247
5- 9	337541	75848	48487	1624	45842	23731	14340	12198	18029	17125	32112	32573	15633
10-14	380763	78867	52813	1618	50298	27425	17939	15493	21852	20260	35178	38828	20193
15-19	391870	76714	53231	1527	51475	28523	19303	17996	23402	21625	35868	41026	21183
20-24	414900	95203	59925	1772	57731	29593	17885	16138	22724	20959	35952	38791	18230
25-29	447742	122144	65790	2026	64440	31108	16767	14469	21220	21439	35617	35939	16785
30-34	344267	98887	49780	1743	48352	24084	12926	10879	15814	16080	27374	26290	12061
35-39	298597	77257	42991	1287	41876	21725	12463	9959	14889	14897	24592	24315	12348
40-44	271574	64355	39783	1163	37476	20255	12461	9952	14359	13934	23502	22753	11585
45-49	288496	63259	43476	1178	40770	22352	13519	11151	16056	15121	25494	23994	12130
50-54	271579	58004	41797	1272	38338	20523	12745	10578	14994	14509	25843	22091	10887
55-59	230545	49653	35273	1220	32965	17624	11064	9093	12563	12328	22602	17829	8334
60-64	225874	48711	35458	1287	32636	17656	10869	9117	12147	11681	22012	16858	7444
65-69	208108	45413	33730	1109	30815	16653	10205	8304	11112	10806	19392	14247	6325
70-74	148875	32422	25031	810	22117	12019	7483	5576	7966	7516	13885	9604	4449
75-79	93616	20268	15798	632	13820	7442	4704	3391	5014	4612	9290	5975	2674
80-84	45031	10355	7787	372	6307	3319	2258	1511	2375	2021	4467	2926	1336
85-	20794	5128	3624	201	2904	1477	979	637	1035	891	1951	1363	607
YHTEENSÄ SUMMA - TOTAL	4725664	1095658	698274	22351	659320	346081	209839	176813	250921	240858	424115	405992	195444

MIEHET - MAN - MEN

- 4	156578	37546	22176	803	21072	10465	6124	5273	7917	7778	14827	15732	6668
5- 9	172223	38727	24760	850	23425	11965	7220	6092	9108	8866	16532	16759	7923
10-14	194142	40170	26906	862	25696	13898	9082	7888	11113	10299	17953	19964	10315
15-19	199836	38433	27032	763	26263	14612	10022	9381	11972	11153	18299	21108	10801
20-24	212187	44949	30737	887	29149	15608	9688	8850	12049	10997	18814	20701	9762
25-29	230617	59340	34410	1052	33163	16615	8886	7921	11328	11178	18665	19102	8958
30-34	176720	49168	25863	974	24779	12761	6720	5785	8184	8273	14219	13728	6269
35-39	151221	38267	21816	692	21068	11322	6404	5168	7573	7600	12478	12480	6357
40-44	136852	31777	20026	621	18416	10382	6386	5157	7231	7155	11871	11774	6060
45-49	142659	30725	21249	607	19672	11157	6786	5613	8079	7497	12664	12307	6306
50-54	125801	25995	19184	613	17320	9550	6001	5025	6992	6758	12142	10796	5427
55-59	99959	20711	15128	596	13752	7691	4839	4076	5524	5392	10202	8128	3924
60-64	95387	19426	14953	617	13370	7401	4623	3966	5194	5121	9687	7624	3405
65-69	84148	16972	13876	458	12123	6716	4344	3553	4578	4629	8129	6062	2711
70-74	55407	10963	9546	310	8098	4518	2960	2223	2983	2995	5249	3699	1867
75-79	31257	5849	5317	233	4452	2630	1673	1256	1757	1703	3183	2142	1065
80-84	13730	2550	2352	134	1853	1070	809	535	780	703	1420	1020	509
85-	5534	1039	904	40	774	407	324	209	351	280	558	422	229
YHTEENSÄ SUMMA - TOTAL	2284253	512602	336229	11108	314439	168763	102886	87965	122708	118371	206889	203544	98752

Summat eivät täsmää pyöristysvirheiden takia - Summorna stämmer inte på grund av avrundningsfel - The totals do not coincide due to roundings.

6. ALUEJÄRJESTELYJEN AIHEUTTAMAT VÄESTÖMUUTOKSET 1.1.1976
AV OMRÅDESREGLERINGAR FÖRORSAKADE BEFOLKNINGSFÖRÄNDRINGAR 1.1.1976
CHANGES IN POPULATION CAUSED BY ADMINISTRATIVE TRANSFERS JAN. 1. 1976

Aluejärjestelyt - Områdesregleringar		Väkiluku - Folkmängd - Population		Alue - Område - Region		Väkiluku - Folkmängd - Population	
Mistä - Varifrån From where	Mihin - Vart To where	Ms	M			Ms	M
Koko kunnan liitokset - Inkorporering av hela kommunen Transfers of whole communes				Koko maa - Hela riket - Whole country			
Metsämaa	Loimaan kunta Loimaa kommun	1 079	520	1. Kaupungit ja kauppalat - Städer och köpingar - Urban communes		+ 1 050	+ 513
Tottijärvi	Nokia	1 040	508	2. Maalaiskunnat - Landskommuner Rural communes		- 1 050	- 513
Osaliitokset - Delinkorporeringar Transfers of the part of commune				Läänit - Län - Provinces			
Siuntio	Lohjan kunta Lojo lk.	4	2	Hämeen - Tavastehus		+ 1 040	+ 508
Marttila	Mellilä	5	4	2.		- 1 040	- 508
Peräseinäjoki	Alavus Alavo	10	5	Vaasan - Vasa			
Tyrnävä	Liminka	5	2	1.		+ 10	+ 5
				2.		- 10	- 5

7. KESKIVÄKILUKU IÄN, SIVIILISÄÄDYN JA SUKUPUOLEN MUKAAN 1976
MEDELFOKLMÄNGD EFTER ÅLDER, CIVILSTÄND OCH KÖN 1976
MEAN POPULATION BY AGE, MARITAL STATUS AND SEX 1976

IKÄ ÅLDER AGE	KOKO MAA - HELA RIKET - WHOLE COUNTRY												KAUPUNGIT JA KAUPPALAT STÄDER OCH KÖPINGAR URBAN COMMUNES		MAALAISS- KUNNAT LANDS- KOMMUNER RURAL COMMUNES		
	YHTEENSA SUMMA TOTAL			NAIMATTOMAT OGIFTA SINGLE			NAIMISSA GIFTA MARRIED			LESKET ÄNKL. OCH WIDOWED		EROTETUT FRÄNSKILDA DIVORCED		MS	M	MS	M
	MS	M	N	M	N	M	N	M	N	M	N						
0	65791	33771	32020	33771	32020	41664	21430	24128	12341		
1- 4	239705	122806	116899	122806	116899	147194	75158	92512	47649		
- 4	305497	156577	148919	156577	148919	188857	96588	116640	59990		
5- 9	337540	172223	165317	172223	165317	198095	100756	139446	71467		
10-14	380762	194142	186620	194142	186620	209822	106899	170941	87243		
15-19	391869	199835	192034	198853	184954	979	7010			9	3	60	212200	106208	179670	93628	
20-24	414900	212186	202713	168617	122840	42520	77116	21	199	1028	2557	258730	125386	156171	86801		
25-29	447741	230616	217125	89752	54899	133926	152058	150	859	6787	9309	297164	148733	150578	81884		
30-34	344267	176719	167547	36678	23906	131258	132269	254	1422	8529	9950	225145	113485	119123	63235		
35-39	298597	151221	147376	24261	16657	118640	118785	455	2467	7864	9466	184151	91578	114446	59643		
40-44	271573	136852	134721	19916	14484	109139	106624	781	4460	7015	9153	160545	78817	111029	58035		
45-49	288496	142658	145837	19644	16118	114062	111069	1545	8980	7407	9670	165595	79303	122902	63356		
50-54	271578	125800	145778	14641	17056	102668	103479	2414	15982	6076	9260	152429	68252	119150	57549		
55-59	230544	99959	130585	9088	15702	83302	82944	3338	24111	4230	7827	128476	53889	102069	46070		
60-64	225873	95386	130487	8165	17391	78135	69215	5397	36483	3688	7397	125452	50716	100422	44671		
65-69	208108	84148	123960	7409	18855	66091	52112	7848	46751	2800	6241	114961	43580	93148	40568		
70-74	148875	55407	93468	5018	15968	40115	27998	8760	45486	1513	4015	81015	27738	67860	27670		
75-79	93615	31256	62359	2887	11770	19651	11633	8012	36820	706	2136	49470	14794	44146	16463		
80-84	45031	13730	31301	1182	6057	6873	3215	5405	21100	269	928	23374	6117	21658	7613		
85-	20793	5534	15259	475	3025	1870	659	3110	11227	79	347	10861	2357	9933	3178		
YHTEENSA SUMMA TOTAL	4725664	2284253	2441410	1129531	1040541	1049232	1056189	47493	256360	57996	88319	2786338	1315193	1939327	969061		

Eri alueiden keskilukuja laskettaessa on väkilukuun 31.12.1975 lisätty (vastaavasti väkiluvusta vähennetty) 1.1.1976 voimaan tulleiden koko kunnan käsittävien alueellisten ja kuntamuodon vaihdosten aiheuttamat väkiluvun muutokset - Vid beräkningen av medelfolkvärdet för olika områden har till folkvärdet 31.12.1975 adderats (respektive från folkvärdet subtraherats) förändringar av folkvärdet, som kommunsammanläggningar och ändringar av kommuntyp vilka trädde i kraft 1.1.1976 medfört - When calculating the mean population for different areas the 31.12.1975 population has been corrected to the changes in population caused by administrative transfers which came into force 1.1.1976.

Summat eivät täsmää pyöristysvirheiden takia - Summorna stämmer inte på grund av avrundningsfel - The totals do not coincide due to roundings.

8. VÄSTÖNNMUUTOKSET JA KESKIVÄKILUKU 1961-76
BEFOLKNINGSRÖRELSE OCH MEDELFOKLMÄNGD 1961-76
VITAL STATISTICS AND MEAN POPULATION 1961-76

VUOSI ÅR YEAR	ELÄVÄNK SYNTYNEET LEVANDE FÖDDA LIVE BIRTHS	KUOLLEET DÖDA DEATHS	SIITÄ - DÄRÄV OF WHICH 0-VUOTIAAT 0-ÅRIGAR 0 YEAR OF AGE	SYNTYNEIDEN ENEMYYS NATIVITETS ÖVERSÖTT EXCESS OF BIRTHS	NETTOSIIRTO- LAISUUS NETTOINVAND- RING NET IMMIGRATION	VÄSTÖNNLISÄYS FOLKÖKNING INCREASE OF POPULATION	SOLMITUT AVIOLIITOT INGÄNGNA ÄKTENSKAP MARRIAGES	AVIOEROT ÄKTENSKAPS- SKILLNADER DIVORCES	KESKIVÄKILUKU MEDELFOKLMÄNGD MEAN POPULATION
1961	81 996	40 616	1 707	41 380	- 11 815	29 565	34 222	3 931	4 461 004
1962	81 454	42 889	1 670	38 565	- 7 254	31 311	34 251	4 004	4 491 443
1963	82 251	42 010	1 496	40 241	- 7 820	32 421	33 361	4 188	4 523 309
1964	80 428	42 512	1 369	37 916	- 19 868	18 048	34 520	4 458	4 548 544
1965	77 885	44 473	1 371	33 412	- 21 083	12 329	36 214	4 594	4 563 732
1966	77 697	43 548	1 164	34 149	- 12 203	21 946	38 252	4 856	4 580 869
1967	77 289	43 790	1 146	33 499	- 5 696	27 803	41 273	5 209	4 605 744
1968	73 654	45 013	1 064	28 641	- 14 994	13 647	40 251	5 416	4 626 469
1969	67 450	45 966	962	21 484	- 40 499	- 19 015	40 910	5 895	4 623 785
1970	64 559	44 119	854	20 440	- 36 381	- 15 941	40 730	6 044	4 606 307
1971	61 067	45 876	774	15 191	673	15 864	37 925	7 175	4 612 124
1972	58 864	43 958	707	14 906	5 470	20 376	35 467	8 254	4 639 657
1973	56 787	43 418	604	13 369	6 182	19 551	34 883	8 831	4 666 081
1974	62 472	44 674	689	17 798	1 284	19 082	34 533	10 019	4 690 574
1975	65 719	43 828	630	21 891	- 3 930	17 961	31 547	9 358	4 711 439
1976	66 846	44 786	659	22 060	- 9 959	12 101	32 004	10 125	4 725 664

o/oo KESKIVÄKILUVUSTA, 0-VUOTIAAT KUOLLEET ELÄVÄNK SYNTYNEISTÄ
PÄ 1 000 AV MEDELFOKLMÄNGDEN, 0-ÅRIGA DÖDA PÅ 1 000 LEVANDE FÖDDA
PER 1000 OF MEAN POPULATION, DEATH AT AGE OF 0 YEAR PER 1000 LIVE BIRTHS

1961	18.4	9.1	20.8	9.3	- 2.6	6.6	7.7	0.9
1962	18.1	9.6	20.5	8.6	- 1.6	7.0	7.6	0.9
1963	18.2	9.3	18.2	8.9	- 1.7	7.2	7.4	0.9
1964	17.7	9.4	17.0	8.3	- 4.4	4.0	7.6	1.0
1965	17.1	9.7	17.6	7.3	- 4.6	2.7	7.9	1.0
1966	17.0	9.5	15.0	7.5	- 2.7	4.8	8.4	1.0
1967	16.8	9.5	14.8	7.3	- 1.2	6.0	9.0	1.1
1968	15.9	9.7	14.5	6.2	- 3.2	2.9	8.7	1.2
1969	14.6	9.9	14.3	4.6	- 8.8	- 4.1	8.8	1.3
1970	14.0	9.6	13.2	4.4	- 7.9	- 3.5	8.8	1.3
1971	13.2	9.9	12.7	3.3	0.1	3.4	8.2	1.6
1972	12.7	9.5	12.0	3.2	1.2	4.4	7.6	1.8
1973	12.2	9.3	10.7	2.9	1.3	4.2	7.5	1.9
1974	13.3	9.5	11.0	3.8	0.3	4.1	7.4	2.1
1975	13.9	9.3	9.6	4.6	- 0.8	3.8	6.7	2.0
1976	14.1	9.5	9.9	4.7	- 2.1	2.6	6.8	2.1

9. VÄESTÖN MUUTOKSET LÄÄNEITTÄIN 1961-76
BEFOLKNINGSRÖRELSE LÄNSVIS 1961-76
VITAL STATISTICS BY PROVINCE 1961-76

VUOSIKESKIJARVO ÅRSMEDELTA ANNUAL MEAN VUOSI ÅR YEAR	LÄÄNI - LÄN - PROVINCE												
	UUDENMAAN NYLANDS	TURUN-PORIN ÅBO-BORGS	AHVENANMAA ÅLAND	HÄMEEN TAVASTEHUS	KYMEN KYMENE	MIKKELIN ST. MICHELS	POHJOIS- KARJALAN NORRA KARELENS	KUOPIO KUOPIO	KESKI- SUOMEN MELLERSTA FINLANDS	VAASAN VASA	OULUN ULEÅBORGS	LAPIN LAPPLANDS	KOKO MAA HELA RIKET
SYNTYNEIDEN ENEMMYYS - NATIVITETSÖVERSKOTT - EXCESS OF BIRTHS													
1961-65	7 351	4 066	75	4 055	2 259	1 399	1 673	2 285	2 206	3 677	5 686	3 571	38 303
1966-70	6 699	3 034	76	3 200	1 323	665	829	1 308	1 334	2 866	4 037	2 272	27 643
1971-75	5 324	1 799	65	2 014	494	87	220	453	694	1 834	2 706	1 115	16 631
1974	5 992	1 975	28	2 302	419	80	277	445	751	1 801	2 831	1 057	17 798
1975	6 749	2 484	77	2 494	726	89	439	777	1 005	2 449	3 332	1 270	21 891
1976	6 425	2 432	72	2 774	878	211	306	880	1 003	2 211	3 607	1 261	22 060
o/oo KESKIVÄKILUVUSTA - PÄ 1 000 AV MEDELFOK MÄNGDEN - PER 1 000 OF MEAN POPULATION													
1961-65	8.3	6.1	3.6	6.8	6.6	6.0	8.3	8.5	9.0	8.3	13.8	17.0	8.5
1966-70	6.9	4.5	3.6	5.2	3.8	2.9	4.3	5.0	5.5	6.6	9.8	10.9	6.0
1971-75	5.1	2.6	3.0	3.1	1.4	0.4	1.2	1.8	2.9	4.3	6.7	5.7	3.6
1974	5.6	2.9	1.3	3.5	1.2	0.4	1.6	1.8	3.1	4.3	7.1	5.4	3.8
1975	6.2	3.6	3.5	3.8	2.1	0.4	2.5	3.1	4.2	5.8	8.3	6.5	4.6
1976	5.9	3.5	3.2	4.2	2.5	1.0	1.7	3.5	4.2	5.2	8.9	6.5	4.7
MAASSAMUUTON NETTOMUUTTO - INRIKES NETTOFLYTTNING - INTERNAL NET MIGRATION													
1961-65	15 266	-1 223	36	1 643	-45	-2 303	-3 580	-2 817	-1 619	-2 332	-2 579	-447	
1966-70	13 650	156	145	3 371	-630	-2 446	-3 035	-2 632	-1 373	-1 878	-3 323	-1 985	
1971-75	10 044	1 696	142	2 127	-480	-1 951	-2 050	-1 670	-1 314	-2 087	-2 867	-1 590	
1974	6 663	2 042	173	1 984	-643	-1 479	-1 305	-1 205	-761	-2 347	-1 378	-1 744	
1975	6 322	704	124	-839	-607	-1 369	-632	-834	-780	-1 146	-334	-609	
1976	3 452	440	149	-748	-230	-658	-655	-408	-918	26	-299	-151	
o/oo KESKIVÄKILUVUSTA - PÄ 1 000 AV MEDELFOK MÄNGDEN - PER 1 000 OF MEAN POPULATION													
1961-65	17.3	-1.8	1.7	2.8	-0.1	-9.9	-17.7	-10.5	-6.6	-5.3	-6.2	-2.1	
1966-70	14.1	0.2	7.0	5.5	-1.8	-10.8	-15.7	-10.0	-5.6	-4.3	-8.1	-9.5	
1971-75	9.5	2.5	6.6	3.3	-1.4	-9.1	-11.4	-6.6	-5.5	-4.9	-7.1	-8.1	
1974	6.2	3.0	7.9	3.0	-1.9	-7.0	-7.3	-4.8	-3.2	-5.5	-3.4	-8.9	
1975	5.8	1.0	5.6	-1.3	-1.8	-6.5	-3.6	-3.3	-3.2	-2.7	-0.8	-3.1	
1976	3.2	0.6	6.7	-1.1	-0.7	-3.1	-3.7	-1.6	-3.8	0.1	-0.7	-0.8	
NETTOSIIRTOLAISUUS - NETTOINVANDRING - NET IMMIGRATION													
1961-65 ¹⁾	-3 991	-2 357	-153	-300	-631	-62	0	-218	-711	-1 576	-1 644	-1 925	-13 568
1966-70 ¹⁾	-4 511	-718	-242	-3 081	-1 042	-326	-375	-917	-1 260	-3 083	-3 321	-3 079	-21 955
1971-75	434	577	83	262	43	29	40	8	78	260	396	120	1 936
1974	383	631	33	145	-135	30	1	-19	89	-13	440	-239	1 284
1975	-537	-429	53	-330	-47	-115	-187	-158	-189	-640	-279	-966	-3 930
1976	-2 571	-963	99	-1 062	-217	-108	-177	-212	-438	-1 369	-1 042	-1 701	-9 959
o/oo KESKIVÄKILUVUSTA - PÄ 1 000 AV MEDELFOK MÄNGDEN - PER 1 000 OF MEAN POPULATION													
1961-65	-4.5	-3.5	-7.3	-0.5	-1.8	-0.3	-0.0	-0.8	-2.9	-3.6	-4.0	-9.2	-3.0
1966-70	-4.7	-1.1	-11.6	-5.0	-3.0	-1.4	-1.9	-3.5	-5.2	-7.1	-8.0	-14.8	-4.8
1971-75	0.4	0.8	3.9	0.4	0.1	-0.1	-0.2	-0.0	0.3	0.6	1.0	-0.6	0.4
1974	0.4	0.9	1.5	0.2	-0.4	-0.1	-0.0	-0.1	0.4	-0.0	1.1	-1.2	0.3
1975	-0.5	-0.6	-2.4	-0.5	-0.1	-0.5	-1.1	-0.6	-0.8	-1.5	-0.7	-4.9	-0.8
1976	-2.3	-1.4	-4.4	-1.6	-0.6	-0.5	-1.0	-0.8	-1.8	-3.2	-2.6	-8.7	-2.1
VÄESTÖNLISÄYS ²⁾ - FOLKÖKNING ²⁾ - INCREASE OF POPULATION ²⁾													
1961-65	18 626	486	-42	5 398	1 583	-966	-1 907	-750	-124	-231	1 463	1 199	24 735
1966-70	15 838	2 472	-21	3 490	-349	-2 107	-2 581	-2 241	-1 299	-2 095	-2 627	-2 792	5 688
1971-75	15 802	4 072	290	4 403	57	-2 067	-1 870	-1 225	-542	7	235	-595	18 567
1974	13 038	4 648	234	4 431	-359	-1 589	-1 029	-779	79	-559	1 893	-926	19 082
1975	12 534	2 759	148	1 325	72	-1 395	-380	-215	36	663	2 719	-305	17 961
1976	7 306	1 909	122	964	431	-555	-526	-260	-353	868	2 266	-591	12 101
o/oo KESKIVÄKILUVUSTA - PÄ 1 000 AV MEDELFOK MÄNGDEN - PER 1 000 OF MEAN POPULATION													
1961-65	21.1	0.7	-2.0	9.1	4.6	-4.2	-9.4	-2.8	-0.5	-0.5	3.5	5.7	5.5
1966-70	16.4	3.7	-1.0	5.6	-1.0	-9.3	-13.3	-8.5	-5.3	-4.8	-6.4	-13.4	1.2
1971-75	15.0	5.9	13.5	6.8	0.2	-9.6	-10.4	-4.9	-2.3	0.0	0.6	-3.0	4.0
1974	12.1	6.7	10.6	6.8	-1.0	-7.5	-5.8	-3.1	0.3	-1.3	4.7	-4.7	4.1
1975	11.5	4.0	6.7	2.0	0.2	-6.6	-2.1	-0.9	0.1	1.6	6.7	-1.6	3.8
1976	6.7	2.7	5.5	1.5	1.2	-2.6	-3.0	-1.0	-1.5	2.0	5.6	-3.0	2.6

1) Nettosiirtolaisuus laskettu vähentämällä vuosien 1961-69 korjatun väkiluvun perusteella saadusta väestönlisäyksestä syntyneiden enemmyys ja maassamuuton nettomuutto - Nettoinvandringen har uträknats genom att nativitetsoverskottet och inrikes nettoflyttningen har subtraherats från den folkökning som erhållits på basen av det korrigerade folkmängdstalet för åren 1961-69 - Net immigration has been calculated by subtracting excess of births and internal net migration from the increase of population that has been calculated on the basis of the corrected population figure for 1961-69.

2) Pl. aluejärjestelyt - Exkl. områdesregleringar - Excluding changes in population caused by administrative transfers.

10. VÄSTÖNNÄMNINGAR OCH VÄKILUKU LÄNEITTÄIN 1976
BEFOLKNINGSRÖRELSE OCH FOLKMÄNGD EFTER LÄN 1976
VITAL STATISTICS AND POPULATION BY PROVINCE 1976

Alue Område Area	Naimisiin menneet Äktenskap ingångna av Marriages of		Avio- eron saa- neet 1)	Elävänä syntyneet Levande födda Live births		Kuolleet Döda Deaths		Synty- neiden enem- mys 2)	Kuntien välinen muuttoliike Omflyttning mellan kommuner Inter-communal migration						Kun- nassa muutto 3)		
	M	N		M	MS	M	MS		M	MS	Kuntaan muuttaneet Inflyttade In-migration		Kunnasta muuttaneet Utflyttade Out-migration			Nettomuutto Nettofl. Net migr.	
											MS	M	MS	M		MS	M
KOKO MAA - HELA RIKET WHOLE COUNTRY	31342	32004	7)	10125	66846	34306	44786	24443	22060	208946	101211	208946	101211	-	-	374485	
KAUPUNGIT JA KAUPPALAT STÄDER OCH KÖPINGAR	20734	21814		7567	42687	21949	24077	12643	18610	128180	61622	127600	62170	580	-548	280335	
MAALAISKUNNAT LANDSKOMMUNER	10608	10190		2204	24159	12357	20709	11800	3450	80766	39589	81346	39041	-580	548	94150	
UUDENMAAN LÄÄNI NYLANDS LÄN	8124	8382		3396	16144	8382	9719	4922	6425	63781	30844	60329	29405	3452	1439	93171	
KAUPUNGIT JA KAUPPALAT STÄDER OCH KÖPINGAR	7031	7373		3004	13405	6981	7759	3867	5646	50627	24290	49573	24028	1054	262	82992	
MAALAISKUNNAT LANDSKOMMUNER	1093	1009		392	2739	1401	1960	1055	779	13154	6554	10756	5377	2398	1177	10179	
TURUN-PORIN LÄÄNI ÅBO-BJÖRNEBORGS LÄN	4515	4497		1393	9483	4839	7051	3762	2432	29621	14628	29181	14543	440	85	56528	
KAUPUNGIT JA KAUPPALAT STÄDER OCH KÖPINGAR	3080	3167		1104	6369	3283	3892	2064	2477	17946	8882	17652	8984	294	-102	44778	
MAALAISKUNNAT LANDSKOMMUNER	1435	1330		289	3114	1556	3159	1698	-45	11675	5746	11529	5559	146	187	11750	
AHVENANMAAN MAAKUNTA LANDSKAPET ÅLAND	87	79		45	275	140	203	109	72	1027	495	878	430	149	65	1289	
KAUPUNGIT JA KAUPPALAT STÄDER OCH KÖPINGAR	47	50		28	143	70	70	41	73	471	219	448	223	23	-4	994	
MAALAISKUNNAT LANDSKOMMUNER	40	29		17	132	70	133	68	-1	556	276	430	207	126	69	295	
HÄMEEN LÄÄNI TAVASTEHUS LÄN	4333	4430		1479	8844	4510	6070	3214	2774	27312	13214	28060	13756	-748	-542	57219	
KAUPUNGIT JA KAUPPALAT STÄDER OCH KÖPINGAR	2965	3181		1118	5975	3043	3461	1787	2514	15404	7374	16650	8186	-1246	-812	44723	
MAALAISKUNNAT LANDSKOMMUNER	1368	1249		361	2869	1467	2609	1427	260	11908	5840	11410	5570	498	270	12496	
KYMEN LÄÄNI KYMENE LÄN	2202	2225		727	4442	2237	3564	1975	878	12874	6362	13104	6377	-230	-15	25197	
KAUPUNGIT JA KAUPPALAT STÄDER OCH KÖPINGAR	1573	1627		596	3206	1623	2169	1205	1037	8435	4177	8470	4166	-35	11	20871	
MAALAISKUNNAT LANDSKOMMUNER	629	598		131	1236	614	1395	770	-159	4439	2185	4634	2211	-195	-26	4326	
MIKKELIN LÄÄNI S:t MICHELS LÄN	1185	1227		337	2597	1344	2386	1331	211	8557	4095	9215	4424	-658	-329	14749	
KAUPUNGIT JA KAUPPALAT STÄDER OCH KÖPINGAR	558	635		205	1315	697	751	382	564	4152	1953	4025	1912	127	41	9396	
MAALAISKUNNAT LANDSKOMMUNER	627	592		132	1282	647	1635	949	-353	4405	2142	5190	2512	-785	-370	5353	
POHJOIS-KARJALAN LÄÄNI NORRA KARELENS LÄN	1040	1063		246	2172	1093	1866	1099	306	6923	3377	7578	3609	-655	-232	14260	
KAUPUNGIT JA KAUPPALAT STÄDER OCH KÖPINGAR	583	607		157	1210	624	808	465	402	3492	1673	3514	1688	-22	-15	9225	
MAALAISKUNNAT LANDSKOMMUNER	457	456		89	962	469	1058	634	-96	3431	1704	4064	1921	-633	-217	5035	
KUOPION LÄÄNI KUOPIO LÄN	1611	1680		382	3443	1755	2563	1463	880	8825	4062	9233	4317	-408	-255	20983	
KAUPUNGIT JA KAUPPALAT STÄDER OCH KÖPINGAR	948	1003		269	1973	997	1117	618	856	4812	2139	4501	2101	311	38	14231	
MAALAISKUNNAT LANDSKOMMUNER	663	677		113	1470	758	1446	845	24	4013	1923	4732	2216	-719	-293	6752	
KESKI-SUOMEN LÄÄNI HELLERSTA FINLANDS LÄN	1512	1529		426	3304	1680	2301	1365	1003	10140	4912	11058	5280	-918	-368	18389	
KAUPUNGIT JA KAUPPALAT STÄDER OCH KÖPINGAR	717	752		233	1549	774	728	419	821	4587	2187	4485	2110	102	77	9822	
MAALAISKUNNAT LANDSKOMMUNER	795	777		193	1755	906	1573	946	182	5553	2725	6573	3170	-1020	-445	8567	
VAASAN LÄÄNI - VASA LÄN	2621	2630		424	6275	3246	4064	2156	2211	14336	6761	14310	6646	26	115	23525	
KAUPUNGIT JA KAUPPALAT STÄDER OCH KÖPINGAR	1208	1231		264	2856	1481	1511	777	1345	6434	3035	6846	3255	-412	-220	14689	
MAALAISKUNNAT LANDSKOMMUNER	1413	1399		160	3419	1765	2553	1379	866	7902	3726	7464	3391	438	335	8836	
OULUN LÄÄNI ULEÅBORGES LÄN	2859	2992		603	6969	3555	3362	2035	3607	17217	8362	17516	8314	-299	48	34348	
KAUPUNGIT JA KAUPPALAT STÄDER OCH KÖPINGAR	1353	1498		389	3265	1626	1101	599	2164	7800	3709	7385	3533	415	176	19049	
MAALAISKUNNAT LANDSKOMMUNER	1506	1494		214	3704	1929	2261	1436	1443	9417	4653	10131	4781	-714	-128	15299	
LAPIN LÄÄNI LAPPLANDS LÄN	1253	1270		313	2898	1525	1637	1012	1261	8333	4099	8484	4110	-151	-11	14827	
KAUPUNGIT JA KAUPPALAT STÄDER OCH KÖPINGAR	671	690		200	1421	750	710	419	711	4020	1984	4051	1984	-31	-	9565	
MAALAISKUNNAT LANDSKOMMUNER	582	580		113	1477	775	927	593	550	4313	2115	4433	2126	-120	-11	5262	

1) Fränskilda - Divorced of

2) Nativitetsoverskott - Excess of births

3) Flyttning inom kommun - Migration within common

4) Sittä toisista Pohjoismaista - Därav från övriga Norden - Of which from other Nordic countries

5) Sittä toisiin Pohjoismaihin - Därav till övriga Norden - Of which to other Nordic countries

6) Ml. aluejärjestelyjen ja kuntamuodon muutosten aiheuttamat väestönsiirrot 1.1.1976, ks. taulu 6 s. 17 - Inkl. av områdesregleringar och ändringar av kommuntyp förorsakade befolkningsöverföringar 1.1.1976, se tabell 6 s. 17

7) Ml. 354 ulkomalla asuvaa, vaimo Suomessa asuva - Inkl. 354 i utlandet bosatta, hustrun bosatt i Finland - Incl. 354 residing abroad, wife residing in Finland

Ulkomailla muuttaneet Invandrare Immigrants		Siitä Därav Of which 4)		Ulkomailla muuttaneet Utvandrare Emigrants		Siitä Därav Of which 5)		Netto-siirtolaisuus Nettoinvandring Net immigration		Väestönliksäys Folkökning Increase of population 6)		Väkiluvun korj. Korrigering av folkmängden Correction of population Netto - Net		Väkiluku Folkmängden Population 31.12.1976		Alue Område Area
MS	M	MS	MS	M	MS	MS	M	MS	M	MS	M	MS	M	MS	M	
7387	4135	5315	17346	9212	15772	-9959	-5077	12101	4786	-1757	-508	4730836	2286392	KOKO MAA - HELA RIKET WHOLE COUNTRY		
4605	2549	2896	11168	5732	9850	-6563	-3183	13677	6088	-1354	-419	2791979	1317773	KAUPUNGIT JA KAUPPALAT STÄDER OCH KÖPINGAR URBAN COMMUNES MAALAIKUNNAT LANDSKOMMUNER		
2782	1586	2419	6178	3480	5922	-3396	-1894	-1576	-1302	-403	-89	1938857	968619	RURAL COMMUNES		
2072	1111	993	4643	2273	3674	-2571	-1162	7306	3737	-698	-226	1098962	514357	UUDENMAAN LÄÄNI NYLANDS LÄN		
1817	977	810	3884	1873	2964	-2067	-896	4633	2480	-562	-144	900897	416219	KAUPUNGIT JA KAUPPALAT STÄDER OCH KÖPINGAR MAALAIKUNNAT LANDSKOMMUNER		
255	134	183	759	400	710	-504	-266	2673	1257	-136	-82	198065	98138			
910	474	726	1873	994	1766	-963	-520	1909	642	-145	-23	699156	336538	TURUN-PÖRIN LÄÄNI ÅBO-BJÖRNEBORGS LÄN		
661	357	508	1417	749	1340	-756	-392	2015	725	-174	-59	424236	201566	KAUPUNGIT JA KAUPPALAT STÄDER OCH KÖPINGAR MAALAIKUNNAT LANDSKOMMUNER		
249	117	218	456	245	426	-207	-128	-106	-83	29	36	274920	134972			
150	82	127	249	131	247	-99	-49	122	47	3	-5	22413	11129	AHVENANMAAN MAAKUNTA LANDSKAPET ÅLAND		
65	30	52	144	76	144	-79	-46	17	-21	-1	-6	9566	4616	KAUPUNGIT JA KAUPPALAT STÄDER OCH KÖPINGAR MAALAIKUNNAT LANDSKOMMUNER		
85	52	75	105	55	103	-20	-3	105	68	4	1	12847	6513			
618	348	438	1680	884	1557	-1062	-536	964	218	-338	-126	659633	314485	HÄMEEN LÄÄNI TAVASTEHUS LÄN		
431	240	293	1146	593	1080	-715	-353	1593	599	-270	-125	416485	194894	KAUPUNGIT JA KAUPPALAT STÄDER OCH KÖPINGAR MAALAIKUNNAT LANDSKOMMUNER		
187	108	145	534	291	477	-347	-183	-629	-381	-68	-1	243148	119591			
330	181	186	547	289	504	-217	-108	431	139	-214	-73	346189	168796	KYMEN LÄÄNI KYMENE LÄN		
266	145	139	437	229	399	-171	-84	831	345	-217	-81	230590	111237	KAUPUNGIT JA KAUPPALAT STÄDER OCH KÖPINGAR MAALAIKUNNAT LANDSKOMMUNER		
64	36	47	110	60	105	-46	-24	-400	-206	3	8	115599	57559			
166	97	113	274	130	241	-108	-33	-555	-349	-18	5	209552	102714	MIKKELIN LÄÄNI S:t MICHELIS LÄN		
85	55	55	138	69	117	-53	-14	638	342	-24	-19	84948	40215	KAUPUNGIT JA KAUPPALAT STÄDER OCH KÖPINGAR MAALAIKUNNAT LANDSKOMMUNER		
81	42	58	136	61	124	-55	-19	-1193	-691	6	24	124604	62499			
174	105	142	351	175	312	-177	-70	-526	-308	-26	4	176537	87813	POHJOIS-KARJALAN LÄÄNI NORRA KARELENS LÄN		
82	49	65	191	88	176	-109	-39	271	105	-7	-	84260	41174	KAUPUNGIT JA KAUPPALAT STÄDER OCH KÖPINGAR MAALAIKUNNAT LANDSKOMMUNER		
92	56	77	160	87	136	-68	-31	-797	-413	-19	4	92277	46639			
227	145	168	439	236	428	-212	-91	260	-54	-24	19	251039	122690	KUOPION LÄÄNI KUOPIO LÄN		
108	64	59	258	128	251	-150	-64	1017	353	-9	27	128146	60715	KAUPUNGIT JA KAUPPALAT STÄDER OCH KÖPINGAR MAALAIKUNNAT LANDSKOMMUNER		
119	81	109	181	108	177	-62	-27	-757	-407	-15	-8	122893	61975			
295	164	228	733	386	663	-438	-222	-353	-275	-119	-20	240622	118223	KESKI-SUOMEN LÄÄNI MELLERSTA FINLANDS LÄN		
122	68	79	344	183	294	-222	-115	701	317	-54	-13	91493	43469	KAUPUNGIT JA KAUPPALAT STÄDER OCH KÖPINGAR MAALAIKUNNAT LANDSKOMMUNER		
173	96	149	389	203	369	-216	-107	-1054	-592	-65	-7	149129	74754			
870	475	767	2239	1219	2166	-1369	-744	868	461	-61	-44	424518	207097	VAASAN LÄÄNI - VASA LÄN KAUPUNGIT JA KAUPPALAT STÄDER OCH KÖPINGAR MAALAIKUNNAT LANDSKOMMUNER		
374	207	330	1233	652	1179	-859	-445	84	44	30	12	173337	83278			
496	268	437	1006	567	987	-510	-299	784	417	-91	-56	251181	123819			
836	475	727	1878	1089	1831	-1042	-614	2266	954	-82	5	407084	204023	OULUN LÄÄNI ULEÅBORGIS LÄN		
303	179	237	804	439	771	-501	-260	2078	943	-62	-12	158189	76273	KAUPUNGIT JA KAUPPALAT STÄDER OCH KÖPINGAR MAALAIKUNNAT LANDSKOMMUNER		
533	296	490	1074	650	1060	-541	-354	188	11	-20	17	248895	127750			
739	478	700	2440	1406	2383	-1701	-928	-591	-426	-35	-24	195131	98527	LAPIN LÄÄNI LAPPLANDS LÄN		
291	178	269	1172	653	1135	-881	-475	-201	-144	-4	1	89832	44117	KAUPUNGIT JA KAUPPALAT STÄDER OCH KÖPINGAR MAALAIKUNNAT LANDSKOMMUNER		
448	300	431	1268	753	1248	-820	-453	-390	-282	-31	-25	105299	54410			

11. VÄKILUKU JA VÄESTÖMUUTOKSET USKONTOKUNNITTAIN 1976
FOLKMÄNGD OCH BEFOLKNINGSRÖRELSE EFTER TROSSAMFUND 1976
POPULATION AND VITAL STATISTICS BY CONGREGATION 1976

USKONTOKUNTA TROSSAMFUND CONGREGATION	VÄKILUKU FOLKMÄNGDEN POPULATION 31.12.1976	NAIMISIIN MENNEET ÄKTENSKAP INGÅNGNA AV MARRIAGES OF		AVIO- EROT SKILS- MÄSSOR DIVOR- CES 1)	ELÄ- VÄNÄ SYNTY- NEET LEVANDE FÖDDA LIVE BIRTHS	KUOL- LEET DÖDA DEATHS	NETTO- SIIRTO- LAISUUS NETTO- INVANDR. NET IMMIGR.	USKONTO- KUNTAAN MUUTTA- NEET IN- FLYTTADE TILL TROSSAM- FUNDET 2)	USKONTO- KUNNASTA MUUTTA- NEET UT- FLYTTADE FRÅN TROSSAM- FUNDET 3)	USKONTO- KUNNAN MUUTTO- VOITTO TROSSAM- FUNDETS FLYTT- NING- VINST 4)	VÄESTÖN- KASVU ÖKNING AV FOLK- MÄNGDEN POPU- LATION INCREASE	VÄKILUVUN KORJAUS KORRIGERING AV FOLK- MÄNGDEN CORRECTION OF POPULATION NETTO-NET
		M	N									
EV.LUT. KIRKKO - EV.LUTH. KYRKAN LUTHERAN CHURCH	4 298 635	27 896	29 504	7 738	64 590	40 566	- 8 552	3 444	17 518	- 14 074	1 398	- 5 394
MUJ LUTERILAINEN - ANNAAT LUTHERSKT OTHER LUTHERAN CONGREGATIONS	3 059	19	18	4	23	28	- 30	16	47	- 31	- 66	- 68
ORTODOOKSINEN - ORTODOXA - ORTHODOX ROOM.KATOL. - ROM.-KATOL. ROMAN CATHOLIC	55 629	321	261	129	561	738	- 83	176	330	- 154	- 414	5
ENGL.KIRKKOK., SUOMEN VAPAAKIRKKO, METODISTIT, BAPTISTIT JA ADV.	2 825	20	15	8	57	24	- 26	36	15	21	28	- 59
JUUTALAINEN - JUDISKIT - JEWISH	15 039	109	121	28	140	171	- 14	458	216	242	197	- 212
ISLAMILAINEN - ISLAMISKT - ISLAMIC	1 101	8	5	2	9	18	- 4	4	6	- 2	- 15	- 21
MUJ - ÖVRIGA - OTHER	818	7	5	3	5	12	-	-	1	- 1	- 8	- 6
USKONTOKUNTAAN KUULUMATTOMAT 1)	12 027	116	139	14	163	87	- 139	296	137	159	96	- 198
TUNTEMATON - OKÄND - UNKNOWN	314 238	2 846	1 936	1 845	1 298	3 142	- 1 111	17 130	3 290	13 840	10 885	3 050
YHTEENSÄ - SUMMA - TOTAL	27 465	-	-	-	-	-	-	-	-	-	-	1 146
YHTEENSÄ - SUMMA - TOTAL	4 730 836	31 342	32 004	9 771	66 846	44 786	- 9 959	21 560	21 560	-	12 101	- 1 757

1) Mies ja vaimo Suomessa asuvia - Mannen och hustrun bosatt i Finland - Husband and wife residing in Finland

2) Migrants into congregation - 3) Migrants from congregation - 4) Increase of congregation

12. VÄESTÖMUUTOKSET 1) SIVILISÄÄDYN JA SUKUPUOLEN MUKAAN 1976
BEFOLKNINGSRÖRELSE 1) EFTER CIVILSTAND OCH KÖN 1976
VITAL STATISTICS 1) BY MARITAL STATUS AND SEX 1976

	MIEHET - MÄN - MALES					NAISET - KVINNO - FEMALES				
	NAIMAT- TOMAT OGIFTA SINGLE	NAIMISIS- SA OLEVAT GIFTA MARRIED	LESKET ÄNKLINGAR OCH ÄNKOR WIDOWED	EROTETUT FRÄNSKILDA DIVORCED	YHTEENSÄ SUMMA TOTAL	NAIMAT- TOMAT OGIFTA SINGLE	NAIMISIS- SA OLEVAT GIFTA MARRIED	LESKET ÄNKLINGAR OCH ÄNKOR WIDOWED	EROTETUT FRÄNSKILDA DIVORCED	YHTEENSÄ SUMMA TOTAL
VÄKILUKU - FOLKMÄNGD - POPULATION 31.12.1975	1 130 281	1 048 974	47 295	55 565	2 282 115	1 042 652	1 055 886	254 343	85 496	2 438 377
ELÄVÄÄ SYNTYNEET - LEVANDE FÖDDA LIVE BIRTHS	34 306				34 306	32 540				32 540
KUOLLEET - DÖDA - DEATHS	- 4 421	- 14 659	- 3 993	- 1 370	- 24 443	- 4 280	- 4 935	- 10 128	- 1 000	- 20 343
NAIMISIIN MENNEET - INGÅNGNA ÄKTENSKAP AV MARRIAGES OF		31 342			31 342	32 004				32 004
NAIMATTOMAT - OGIFTA - SINGLE	- 27 388				- 27 388	- 28 441				- 28 441
LESKET - ÄNKLINGAR OCH ÄNKOR - WIDOWED			- 561		- 561			- 530		- 530
EROTETUT - FRÄNSKILDA - DIVORCED				- 3 393	- 3 393			- 3 033		- 3 033
AVIOERON SAANEET - NYA FRÄNSKILDA NEW DIVORCED		- 9 770		- 9 770		- 9 912		9 912		
LESKEKSI JÄÄNEET - NYA ÄNKLINGAR OCH ÄNKOR - NEW WIDOWED		- 4 891	4 891			- 14 602	14 602			
ULKOMAILTA MUUTTANEET - INVANDRARE IMMIGRANTS	2 630	1 292	16	197	4 135	1 881	1 146	102	123	3 252
ULKOMAILLE MUUTTANEET - UTVANDRARE EMIGRANTS	- 6 070	- 2 602	- 37	- 503	- 9 212	- 5 008	- 2 538	- 188	- 400	- 8 134
VÄESTÖNLISÄYS - FOLKÖKNING INCREASE OF POPULATION	- 943	712	316	4 701	4 786	- 3 308	1 163	3 858	5 602	7 315
VÄKILUVUN NETTOKORJAUS - NETTOKORRIGERING AV FOLKMÄNGDEN - NET CORRECTION OF POPULATION	- 556	- 196	81	162	- 509	- 913	- 556	176	45	- 1 248
VÄKILUKU - FOLKMÄNGD - POPULATION 31.12.1976	1 128 782	1 049 490	47 692	60 428	2 286 392	1 038 431	1 056 493	258 377	91 143	2 444 444

1) Väkilukua vähentävät luvut varustettu -merkillä - Talen som minskar folkmängden är försedda med -tecken - Mines sign attached to numbers that decrease population

13. AVIOLIITON SOLMINEET SYNTYMÄVUODEN, AIKAISEMMAN SIVIILISÄÄDYÄ JA AVIOLIITON JÄRJESTYSLUVUN MUKAAN 1976
 NYBLIVNA GIFTA EFTER FÖDELSEÅR, TIDIGARE CIVILSTÅND OCH ÄKTENSKAPETS ORDNINGSNUMMER 1976
 NEWLY MARRIED BY YEAR OF BIRTH, PREVIOUS MARITAL STATUS AND MARRIAGE ORDER 1976

SYNTYMÄ- VUOSI FÖDELSEÅR YEAR OF BIRTH	MIEHET - MÄN - MEN							NAISET - KVINNOR - WOMEN								
	YHT. SUMMA TOTAL	AIKAISEMPI SIV.SÄÄTY TIDIGARE CIVILSTÅND PREVIOUS MARITAL ST.			AVIOLIITON JÄRJESTYSLUKU ÄKTENSKAPETS ORDNINGSNUMMER ORDER OF MARRIAGE				YHT. SUMMA TOTAL	AIKAISEMPI SIV.SÄÄTY TIDIGARE CIVILSTÅND PREVIOUS MARITAL ST.			AVIOLIITON JÄRJESTYSLUKU ÄKTENSKAPETS ORDNINGSNUMMER ORDER OF MARRIAGE			
		NAIMAT OGIFT SINGLE	LESKI ÄNKÄ WIDOW.	EROT. FRÄNSK DIVORC.	1	2	3	4-		NAIMAT OGIFT SINGLE	LESKI ÄNKÄ WIDOW.	EROT. FRÄNSK DIVORC.	1	2	3	4-
1961	-	-	-	-	-	-	-	8	8	-	-	8	-	-	-	
1960	-	-	-	-	-	-	-	53	53	-	-	53	-	-	-	
1959	11	11	-	-	11	-	-	464	464	-	-	464	-	-	-	
1958	108	108	-	-	108	-	-	1265	1264	-	1	1264	1	-	-	
1957	590	590	-	-	590	-	-	2118	2116	-	2	2116	2	-	-	
1956	1349	1347	-	2	1347	2	-	2978	2963	-	15	2963	15	-	-	
1955	2039	2033	-	6	2033	6	-	3334	3297	-	37	3297	37	-	-	
1954	2748	2739	-	9	2739	9	-	3452	3400	-	52	3400	52	-	-	
1953	3292	3261	-	31	3261	30	1	3144	3056	5	83	3056	88	-	-	
1952	3512	3457	-	55	3457	55	-	2808	2700	3	105	2700	104	4	-	
1951	2981	2900	-	81	2900	80	1	2201	2036	2	163	2036	165	-	-	
1950	2606	2470	4	132	2470	132	4	1728	1565	7	156	1565	157	6	-	
1949	2212	2039	4	169	2039	167	6	1482	1273	7	202	1273	200	7	2	
1948	1737	1561	3	173	1561	172	4	1188	957	6	225	957	220	10	1	
1947	1441	1218	4	219	1218	220	3	987	767	8	212	767	213	7	-	
1946	1178	936	6	236	936	232	10	768	548	11	209	548	212	7	1	
1945	849	605	6	238	605	238	6	572	402	7	163	402	159	10	1	
1944	565	385	5	175	385	169	11	455	297	9	149	297	150	8	-	
1943	486	319	4	163	319	151	15	357	224	7	126	224	121	12	-	
1942	346	199	5	142	199	140	7	216	138	3	75	138	73	5	-	
1941	367	221	4	142	221	135	10	321	187	16	118	187	125	8	1	
1940	243	138	7	98	138	95	9	181	91	10	80	91	83	5	2	
1939	250	129	2	119	129	108	13	186	85	6	95	85	92	9	-	
1938	246	119	6	121	119	116	9	151	70	8	73	70	68	12	1	
1937	200	93	13	94	93	101	6	149	70	9	70	70	65	13	1	
1936	161	76	7	78	76	77	6	110	36	7	67	36	66	7	1	
1935	132	61	5	66	61	65	6	108	46	8	54	46	55	6	1	
1934	116	49	6	61	49	62	5	91	31	12	48	31	55	5	-	
1933	119	35	9	75	35	74	8	75	29	10	36	29	36	10	-	
1932	105	36	7	62	36	61	6	90	36	13	41	36	41	9	4	
1931	114	29	11	74	29	81	2	95	23	20	52	23	56	16	-	
1930	114	41	8	65	41	65	6	103	33	17	53	33	58	11	1	
1929	95	20	14	61	20	61	14	72	27	13	32	27	35	8	2	
1928	105	35	13	57	35	58	8	58	22	12	24	22	32	3	1	
1927	78	24	13	41	24	44	8	55	12	12	31	12	38	4	1	
1926	84	21	13	50	21	53	6	50	16	13	21	16	27	6	1	
1925	65	12	17	36	12	47	4	45	11	11	23	11	26	8	-	
1924	40	10	8	22	10	23	6	42	11	12	19	11	27	4	-	
1923	50	5	12	33	5	42	1	38	10	12	16	10	22	6	-	
1922	52	11	16	25	11	33	7	41	11	14	16	11	25	5	-	
1921	54	8	17	29	8	38	7	38	8	13	17	8	24	6	-	
1920	41	3	15	23	3	33	3	35	6	20	9	6	23	5	1	
1919	34	4	12	18	4	23	7	14	-	10	4	-	9	5	-	
1918	31	6	10	15	6	16	9	19	6	10	3	6	11	2	-	
1917	28	4	13	11	4	20	3	24	3	16	5	3	14	6	1	
1916	34	3	19	12	3	24	5	16	-	11	5	-	12	3	1	
1915	29	3	19	7	3	20	4	24	5	13	6	5	13	4	2	
1914	28	2	14	12	2	22	4	22	1	11	10	1	18	3	-	
1913	24	-	15	9	-	21	3	16	4	9	3	4	10	1	1	
1912	34	-	26	8	-	28	4	22	3	15	4	3	12	7	-	
1911	29	3	20	6	3	23	3	27	3	15	9	3	17	6	1	
1910	25	1	18	6	1	19	5	21	3	17	1	3	14	1	3	
1909	21	-	14	7	-	21	-	17	4	8	5	4	11	-	2	
1908	29	1	23	5	1	24	3	20	1	16	3	1	14	2	3	
1907	15	1	12	2	1	11	3	11	1	9	1	1	8	2	-	
1906	14	-	13	1	-	10	3	5	-	5	-	-	4	1	-	
1905	17	2	13	2	2	9	6	3	1	2	-	1	1	1	-	
1904	8	-	7	1	-	7	-	6	3	1	2	3	2	1	-	
1903	6	-	6	-	-	4	2	5	-	3	2	-	1	3	1	
1902	11	-	11	-	-	10	1	3	-	3	-	-	1	2	-	
1901	11	3	7	1	3	5	3	4	1	3	-	1	3	-	-	
1900	5	-	2	3	-	2	1	2	1	1	-	1	1	-	-	
1899	4	-	4	-	-	3	1	4	1	3	-	1	1	1	1	
1898	8	1	5	2	1	6	1	2	-	2	-	-	2	-	-	
1897	4	-	3	1	-	4	-	1	-	1	-	-	1	-	-	
1896	1	-	1	-	-	1	-	-	-	-	-	-	-	-	-	
-1895	11	-	10	1	-	7	1	3	4	1	3	-	1	3	-	
YHTEENSA SUMMA TOTAL	31342	27388	561	3393	27388	3615	291	48	32004	28441	530	3033	28441	3230	294	39

14. AVIOLIITON SOLMINEET IÄN JA AIKAISEMMAN SIVIILISÄÄDYN MUKAAN 1976
 NYBLIVNA GIFTA EFTER ÅLDER OCH TIDIGARE CIVILSTÄND 1976
 NEWLY MARRIED BY AGE AND PREVIOUS MARITAL STATUS 1976

MIEHEN IÄKÄ MANNENS ÅLDER AGE OF MAN	NAISEN IÄKÄ - KVINNANS ÅLDER - AGE OF WOMAN										YHT. SUMMA TOTAL	SIITÄ MIES ULKOM. ASUVA ¹⁾
	- 19	20-24	25-29	30-34	35-39	40-44	45-49	50-54	55-59	60-		
KAIKKI AVIOLIITOT - ALLA AKTENSAP - ALL MARRIAGES												
-19	870	362	32	1	-	-	-	-	-	-	1265	12
20-24	3431	9026	1345	122	20	3	-	-	-	-	13947	212
25-29	724	5210	3643	650	130	18	3	-	1	-	10379	323
30-34	84	753	1353	705	204	44	17	3	1	-	3164	153
35-39	9	142	360	390	232	81	46	11	1	-	1272	65
40-44	5	36	103	153	159	103	52	14	6	1	632	30
45-49	2	11	50	94	84	117	99	35	11	7	510	29
50-54	1	6	8	31	30	49	89	53	14	13	294	10
55-59	-	3	3	10	18	27	33	42	28	16	180	5
60-	-	-	4	2	7	20	26	55	52	195	361	17
YHTEENSÄ - SUMMA - TOTAL	5126	15549	6901	2158	884	462	365	213	114	232	32004	856
NAINEN ULKOMAILLA ASUVA ²⁾	13	79	59	20	10	5	4	1	3	-	194	-
NAIMATON MIES JA NAIMATON NAINEN - OGIFT MAN OCH OGIFTA KVINNA - SINGLE MAN AND SINGLE WOMAN												
-19	870	353	24	1	-	-	-	-	-	-	1248	12
20-24	3408	8800	1141	66	11	-	-	-	-	-	13426	207
25-29	665	4768	2980	375	46	4	-	-	-	-	8838	310
30-34	62	502	839	397	76	9	2	1	-	-	1888	134
35-39	4	78	148	153	77	20	7	-	1	-	488	52
40-44	3	15	32	46	49	23	13	3	-	-	184	19
45-49	1	2	17	21	19	24	13	5	-	1	103	19
50-54	-	1	3	3	4	4	10	5	2	1	33	3
55-59	-	-	-	1	5	1	2	3	1	-	13	2
60-	-	-	2	-	-	1	1	5	1	4	14	5
YHTEENSÄ - SUMMA - TOTAL	5013	14519	5186	1063	287	86	48	22	5	6	26235	763
NAINEN ULKOMAILLA ASUVA ²⁾	12	68	51	9	4	3	1	-	-	-	148	-
NAIMATON MIES JA LESKINAINEN - OGIFT MAN OCH ANKA - SINGLE MAN AND WIDOWED WOMAN												
-19	-	-	2	-	-	-	-	-	-	-	2	-
20-24	-	4	5	2	2	1	-	-	-	-	14	-
25-29	-	4	8	9	5	2	-	-	1	-	29	-
30-34	-	-	7	6	5	1	-	-	-	-	19	1
35-39	-	-	-	6	4	7	8	3	-	-	28	-
40-44	-	-	2	2	2	6	2	1	1	1	17	2
45-49	-	-	-	-	2	3	9	4	2	2	22	2
50-54	-	-	-	-	1	2	3	3	3	1	13	-
55-59	-	-	-	-	-	-	1	2	3	2	8	1
60-	-	-	-	-	1	-	-	-	-	9	10	3
YHTEENSÄ - SUMMA - TOTAL	-	8	24	25	22	22	23	13	10	15	162	9
NAINEN ULKOMAILLA ASUVA ²⁾	-	-	-	-	-	-	-	-	-	-	-	-
NAIMATON MIES JA EROTETTU NAINEN - OGIFT MAN OCH FRÄNSKILD KVINNA - SINGLE MAN AND DIVORCED WOMAN												
-19	-	9	6	-	-	-	-	-	-	-	15	-
20-24	3	139	175	47	7	1	-	-	-	-	372	5
25-29	2	100	333	163	55	9	2	-	-	-	664	13
30-34	-	25	114	105	56	21	10	1	1	-	333	18
35-39	-	1	42	46	42	20	12	2	-	-	165	13
40-44	-	1	7	18	17	14	9	3	1	-	70	9
45-49	-	-	1	6	7	15	7	6	1	-	43	8
50-54	-	-	-	1	-	4	7	6	-	2	20	7
55-59	-	-	-	-	1	1	1	3	-	1	7	2
60-	-	-	-	-	2	2	1	1	-	4	10	9
YHTEENSÄ - SUMMA - TOTAL	5	275	678	386	187	87	49	22	3	7	1699	84
NAINEN ULKOMAILLA ASUVA ²⁾	-	-	-	-	-	-	-	-	-	-	-	-
LESKIMIES JA NAIMATON NAINEN - ÄNKLING OCH OGIFT KVINNA - WIDOWED MAN AND SINGLE WOMAN												
-19	-	-	-	-	-	-	-	-	-	-	-	-
20-24	-	-	-	-	-	-	-	-	-	-	-	-
25-29	1	10	6	1	-	-	-	-	-	-	18	-
30-34	1	4	10	1	1	-	-	-	-	-	17	-
35-39	-	2	5	7	6	1	-	-	-	-	21	-
40-44	-	1	2	4	6	3	1	-	-	-	17	-
45-49	-	2	4	6	5	7	8	-	1	-	33	-
50-54	-	-	1	1	4	4	9	4	-	1	24	-
55-59	-	1	1	-	1	4	5	4	2	-	18	-
60-	-	-	1	1	1	4	4	8	7	22	48	-
YHTEENSÄ - SUMMA - TOTAL	2	20	30	21	24	23	27	16	10	23	196	-
NAINEN ULKOMAILLA ASUVA ²⁾	-	-	2	-	-	-	-	1	1	-	4	-

1) Därav mannen bosatt i utlandet - Of which men residing abroad

2) Kvinnan bosatt i utlandet - Woman residing abroad

15. AVIOLIITON SOLMINEET IÄN MUKAAN LÄÄNEITTÄIN 1976
 NYBLIVNA GIFTA EFTER ÄLDER LÄNSVIS 1976
 NEWLY MARRIED BY AGE AND PROVINCE 1976

LÄÄNI LÄN PROVINCE	IKÄ - ÅLDER - AGE													YHT. SUMMA TOTAL	SIITÄ SIV.- AVIOL. ¹⁾
	-19	20-24	25-29	30-34	35-39	40-44	45-49	50-54	55-59	60-64	65-69	70-74	75-		
M I E H E T - M Ä N - M E N															
KAIKKI AVIOLIITOT - ALLA ÄKTENSKAP - ALL MARRIAGES															
KOKO MAA - HELA RIKET WHOLE COUNTRY	1256	13791	10119	3049	1220	612	485	287	176	140	117	51	39	31342	4655
SIITÄ TOINEN AVIOPUOLISO ULKOMAILLA ASUVA DÄRÄV MAKAN ELLER MAKEN BOSATT I UTLANDET OF WHICH MAN OR WOMAN RESP. RESIDING ABROAD	3	56	63	38	13	10	4	3	1	3	-	-	-	194	87
KAUPUNGIT JA KAUPPALAT STÄDER OCH KÖPINGAR URBAN COMMUNES	765	8845	6875	2141	822	403	335	196	125	102	68	33	24	20734	3739
MAALAISKUNNAT LANDSKOMMUNER RURAL COMMUNES	491	4946	3244	908	398	209	150	91	51	38	49	18	15	10608	916
UUDENMAAN - NYLANDS	222	2910	2936	1051	411	183	167	88	63	44	33	10	6	8124	2040
TURUN-PORIN - ÅBO-BJÖRNEB.	187	2116	1404	401	151	99	55	38	21	17	20	4	2	4515	480
AHVENANMAA - ÅLAND	1	21	42	11	4	2	1	1	-	-	-	-	-	87	13
HÄMEEN - TAVASTEUS	164	1801	1487	428	184	81	66	47	25	22	12	14	2	4333	631
KYMEN - KYMMENE	73	1018	672	197	88	46	40	25	11	16	9	4	3	2202	266
MIKKELIN - S:T MICHELS	44	528	382	102	52	30	18	11	7	6	3	-	2	1185	104
P-KARJALAN - N. KARLENS	45	520	292	75	41	23	13	6	6	7	6	1	5	1040	88
KUOPION - KUOPIO	79	778	497	128	51	27	18	8	4	8	7	3	3	1611	159
K-SUOMEN - MELL. FINLANDS	58	691	463	171	42	29	24	10	7	3	8	1	5	1512	226
VAASAN - VASA	136	1336	797	188	70	28	24	18	11	3	3	3	4	2621	224
OULUN - ULEÅBORGS	177	1463	775	211	87	39	43	19	14	9	12	6	4	2859	248
LAPIN - LAPPLANDS	70	609	372	86	39	23	15	16	6	5	4	5	3	1253	176
ENSIMMÄINEN AVIOLIITTO - FÖRSTA ÄKTENSKAP - FIRST MARRIAGE															
KOKO MAA - HELA RIKET WHOLE COUNTRY	1256	13655	9258	2114	624	245	140	56	23	6	5	5	1	27388	3755
SIITÄ TOINEN AVIOPUOLISO ULKOMAILLA ASUVA DÄRÄV MAKAN ELLER MAKEN BOSATT I UTLANDET OF WHICH MAN OR WOMAN RESP. RESIDING ABROAD	3	55	50	27	8	4	1	-	-	-	-	-	-	148	61
KAUPUNGIT JA KAUPPALAT STÄDER OCH KÖPINGAR URBAN COMMUNES	765	8738	6176	1391	345	126	64	23	8	6	1	1	-	17644	2969
MAALAISKUNNAT LANDSKOMMUNER RURAL COMMUNES	491	4917	3082	723	279	119	76	33	15	-	4	4	1	9744	786
UUDENMAAN - NYLANDS	222	2868	2619	656	167	55	31	9	5	3	1	-	-	6636	1565
TURUN-PORIN - ÅBO-BJÖRNEB.	187	2096	1289	283	72	35	11	7	2	1	1	1	-	3985	400
AHVENANMAA - ÅLAND	1	21	41	11	3	1	-	-	1	-	-	-	-	79	12
HÄMEEN - TAVASTEUS	164	1785	1328	301	83	23	17	10	2	-	1	2	-	3716	510
KYMEN - KYMMENE	73	1007	593	136	51	24	12	4	-	1	-	-	-	1901	200
MIKKELIN - S:T MICHELS	44	525	369	82	31	16	9	4	2	1	-	-	-	1083	93
P-KARJALAN - N. KARLENS	45	518	285	58	23	10	7	3	2	-	-	-	-	951	75
KUOPION - KUOPIO	79	770	462	95	35	14	7	2	1	-	-	1	-	1466	139
K-SUOMEN - MELL. FINLANDS	58	686	432	124	27	14	11	-	-	-	-	-	-	1352	195
VAASAN - VASA	136	1328	757	145	44	15	7	7	1	-	-	1	1	2442	194
OULUN - ULEÅBORGS	177	1449	731	157	62	21	21	7	5	-	2	-	-	2632	217
LAPIN - LAPPLANDS	70	602	352	66	26	17	7	3	2	-	-	-	-	1145	155

1) Därav civiläktenskap - Of which civilmarriages

LXXNI LÄN PROVINCE	IKK - ALDER - AGE													YHT. SUMMA TOTAL	SIITÄ SIV.- ¹⁾ AVIOL
	-19	20-24	25-29	30-34	35-39	40-44	45-49	50-54	55-59	60-64	65-69	70-74	75-		
N A I S E T - K V I N N O R - W O M E N															
KAIKKI AVIOLIITOT - ALLA AKTENSKAP - ALL MARRIAGES															
KOKO MAA - HELA RIKET WHOLE COUNTRY	5126	15549	6901	2158	884	462	365	213	114	108	87	22	15	32004	5029
SIITÄ TOINEN AVIOPUOLISO ULKOMAILLA ASUVA DÄRAV MAKAN ELLER MAKEN BOSATT I UTLANDET OF WHICH MAN OR WOMAN RESP. RESIDING ABROAD	60	347	270	111	33	10	9	8	1	2	5	0	0	856	461
KAUPUNGIT JA KAUPPALAT STÄDER OCH KÖPINGAR URBAN COMMUNES	2976	10496	5093	1621	648	333	269	148	71	81	57	10	11	21814	4106
MAALAISKUNNAT LANDSKOMMUNER RURAL COMMUNES	2150	5053	1808	537	236	129	96	65	43	27	30	12	4	10190	923
UUDENMAAN - NYLANDS	822	3684	2345	821	297	137	124	68	28	28	22	3	3	8382	2220
TURUN-PORIN - ÅBO-RJÖRNEB.	701	2336	900	271	105	67	45	24	24	11	10	3	0	4497	512
AHVENANMAA - ÅLAND	5	40	25	6	1	0	2	0	0	0	0	0	0	79	9
HÄMEEN - TAVASTEHUS	687	2118	977	312	141	66	50	27	17	16	14	2	3	4430	681
KYMEN - KYMMENE	383	1122	419	128	54	32	30	25	9	17	4	1	1	2225	291
MIKKELIN - S:T MICHELS	219	611	231	75	41	21	10	6	6	2	4	1	0	1227	115
P-KARJALAN - N. KARELENS	246	515	175	52	22	18	9	8	5	5	5	2	1	1063	102
KUOPIO - KUOPIO	333	823	348	79	36	21	11	10	6	7	3	2	1	1680	182
K-SUOMEN - MELL. FINLANDS	253	770	321	86	37	21	18	11	1	4	6	1	0	1529	238
VAASAN - VASA	540	1390	450	128	51	26	20	9	6	4	3	2	1	2630	233
OULUN - ULEÅBORGS	661	1495	515	140	69	38	29	13	7	10	9	4	2	2992	267
LAPIN - LAPPLANDS	276	645	195	60	30	15	17	12	5	4	7	1	3	1270	179

ENSIMMÄINEN AVIOLIITTO - FÖRSTA AKTENSKAP - FIRST MARRIAGE															
KOKO MAA - HELA RIKET WHOLE COUNTRY	5120	15184	5878	1436	436	163	117	55	19	16	9	5	3	28441	4202
SIITÄ TOINEN AVIOPUOLISO ULKOMAILLA ASUVA DÄRAV MAKAN ELLER MAKEN BOSATT I UTLANDET OF WHICH MAN OR WOMAN RESP. RESIDING ABROAD	60	343	248	86	16	5	2	2	0	0	1	0	0	763	419
KAUPUNGIT JA KAUPPALAT STÄDER OCH KÖPINGAR URBAN COMMUNES	2971	10209	4296	1059	302	107	84	37	9	13	8	1	2	19098	3417
MAALAISKUNNAT LANDSKOMMUNER RURAL COMMUNES	2149	4975	1582	377	134	56	33	18	10	3	1	4	1	9343	785
UUDENMAAN - NYLANDS	819	3590	1994	540	125	42	41	18	3	8	5	1	1	7187	1815
TURUN-PORIN - ÅBO-RJÖRNEB.	701	2278	755	169	55	25	15	5	8	2	1	1	0	4015	419
AHVENANMAA - ÅLAND	5	40	21	3	1	0	1	0	0	0	0	0	0	71	7
HÄMEEN - TAVASTEHUS	686	2053	809	213	63	21	16	10	6	2	2	0	1	3882	574
KYMEN - KYMMENE	383	1082	334	73	26	7	12	7	0	0	0	1	0	1925	223
MIKKELIN - S:T MICHELS	219	596	205	59	23	10	2	2	0	0	0	0	0	1116	101
P-KARJALAN - N. KARELENS	246	507	153	33	13	5	3	1	0	1	0	0	0	962	87
KUOPIO - KUOPIO	333	811	304	54	19	9	4	1	0	1	0	1	0	1537	165
K-SUOMEN - MELL. FINLANDS	253	754	278	65	21	9	4	0	0	0	0	0	0	1384	215
VAASAN - VASA	540	1373	402	82	31	10	6	1	1	1	1	1	0	2449	205
OULUN - ULEÅBORGS	659	1467	458	101	40	21	8	4	1	1	0	0	0	2760	233
LAPIN - LAPPLANDS	276	633	165	44	19	4	5	6	0	0	0	0	1	1153	158

16. AVIOLIITON SOLMINEET IÄN (1-VUOTISLUOKAN), AIKAISEMMAN SIVIILISÄÄDYÄN JA AVIOLIITON JÄRJESTYSLUVUN MUKAAN 1976
 NYBLIVNA GIFTA EFTER ÄLDER (ETTÄRSGRUPPER), TIDIGARE CIVILSTÄND OCH ÅKTENSKAPETS ORDNINGSNUMMER 1976
 NEWLY MARRIED BY AGE (ONE-YEAR-GROUPS), PREVIOUS MARITAL STATUS AND MARRIAGE ORDER 1976

IKÄ ÄLDER AGE	MIEHET - MÄN - MEN							NÄISET - KVINNOR - WOMEN								
	YHT. SUMMA TOTAL	AIKAISEMPI SIV.SÄÄTY TIDIGARE CIVILSTÄND PREVIOUS MARITAL ST.			AVIOLIITON JÄRJESTYSLUKU ÅKTENSKAPETS ORDNINGSNUMMER ORDER OF MARRIAGE				YHT. SUMMA TOTAL	AIKAISEMPI SIV.SÄÄTY TIDIGARE CIVILSTÄND PREVIOUS MARITAL ST.			AVIOLIITON JÄRJESTYSLUKU ÅKTENSKAPETS ORDNINGSNUMMER ORDER OF MARRIAGE			
		NAIMAT OGIFT SINGLE	LESKI ÄNKL. WIDOW.	EROT. FRÅNSK DIVORC.	1	2	3	4-		NAIMAT OGIFT SINGLE	LESKI ÄNKL. WIDOW.	EROT. FRÅNSK DIVORC.	1	2	3	4-
14	-	-	-	-	-	-	-	-	3	3	-	-	3	-	-	-
15	-	-	-	-	-	-	-	-	17	17	-	-	17	-	-	-
16	-	-	-	-	-	-	-	-	94	94	-	-	94	-	-	-
17	21	21	-	-	21	-	-	-	865	865	-	-	865	-	-	-
18	293	293	-	-	293	-	-	-	1661	1659	-	2	1659	2	-	-
19	942	942	-	-	942	-	-	-	2486	2482	-	4	2482	4	-	-
20	1637	1634	-	3	1634	3	-	-	3264	3238	-	26	3238	26	-	-
21	2405	2399	-	6	2399	6	-	-	3422	3383	-	39	3383	39	-	-
22	3006	2990	-	16	2990	16	-	-	3306	3238	2	66	3238	68	-	-
23	3449	3408	-	41	3408	40	1	-	3056	2962	4	90	2962	91	3	-
24	3294	3224	-	70	3224	69	1	-	2501	2363	2	136	2363	137	1	-
25	2797	2696	2	99	2696	100	1	-	1957	1789	6	162	1789	166	2	-
26	2413	2253	5	155	2253	153	7	-	1666	1473	4	189	1473	185	8	-
27	2055	1894	2	159	1894	158	3	-	1321	1100	11	210	1100	213	6	2
28	1542	1338	2	202	1338	199	5	-	1060	842	5	213	842	206	11	1
29	1312	1077	9	226	1077	228	7	-	897	674	7	216	674	216	7	-
30	1110	844	4	262	844	260	6	-	744	535	12	197	535	200	8	1
31	644	442	6	196	442	196	6	-	447	290	7	150	290	150	6	1
32	548	369	3	176	369	162	16	1	395	260	7	128	260	123	12	-
33	381	245	4	132	245	126	10	-	314	197	7	110	197	108	9	-
34	366	214	5	147	214	146	6	-	258	154	7	97	154	96	7	1
35	315	182	4	129	182	117	15	1	226	129	14	83	129	92	5	-
36	273	145	6	122	145	119	8	1	204	96	9	99	96	97	9	2
37	232	115	4	113	115	102	15	-	178	86	7	85	86	83	9	-
38	224	111	11	102	111	108	3	2	149	71	8	70	71	63	13	2
39	176	71	11	94	71	93	10	2	127	54	8	65	54	62	11	-
40	151	78	3	70	78	69	4	-	108	35	9	64	35	67	5	1
41	114	56	7	51	56	52	6	-	100	38	8	54	38	55	6	1
42	135	41	8	86	41	84	8	2	89	34	11	44	34	48	7	-
43	96	36	10	50	36	58	2	-	81	27	12	42	27	42	11	1
44	116	34	4	78	34	70	8	4	84	29	17	38	29	40	12	3
45	114	33	13	68	33	77	3	1	100	33	16	51	33	55	12	-
46	106	30	13	63	30	66	9	1	94	31	18	45	31	50	12	1
47	103	28	11	64	28	59	13	3	64	23	12	29	23	35	3	3
48	84	29	11	44	29	47	6	2	48	16	10	22	16	27	5	-
49	78	20	12	46	20	49	8	1	59	14	13	32	14	37	6	2
50	75	15	18	42	15	47	7	6	48	14	16	18	14	28	6	-
51	58	17	11	30	17	38	3	-	47	10	7	30	10	31	6	-
52	37	5	8	24	5	28	3	1	36	7	16	13	7	23	6	-
53	55	8	14	33	8	39	5	3	47	16	13	18	16	27	4	-
54	62	11	20	31	11	42	9	-	35	8	10	17	8	21	6	-
55	38	4	13	21	4	29	3	2	34	7	16	11	7	23	4	-
56	43	5	16	22	5	31	6	1	30	3	20	7	3	20	6	1
57	29	5	10	14	5	18	6	-	12	4	5	3	4	4	4	-
58	26	2	11	13	2	17	7	-	23	4	16	3	4	14	5	-
59	40	7	19	14	7	29	3	1	15	1	8	6	1	11	2	1
60	28	2	18	8	2	18	4	4	21	1	14	6	1	15	3	2
61	37	3	19	15	3	27	7	-	30	4	16	10	4	20	5	1
62	20	-	13	7	-	19	1	-	17	2	11	4	2	12	3	-
63	28	-	21	7	-	23	4	1	19	5	10	4	5	9	4	1
64	27	1	17	9	1	23	2	1	21	4	13	4	4	11	5	1
65	23	2	18	3	2	17	4	-	26	2	16	8	2	20	4	-
66	33	1	23	9	1	28	4	-	18	2	15	1	2	12	1	3
67	21	1	18	2	1	18	2	-	20	3	11	6	3	13	-	4
68	22	-	16	6	-	19	2	1	14	1	12	1	1	10	2	1
69	18	1	16	1	1	13	3	1	9	1	7	1	1	6	2	-
70	10	1	7	2	1	6	3	-	4	-	4	-	-	3	1	-
71	16	1	13	2	1	9	5	1	5	2	2	1	2	2	1	-
72	6	-	6	-	-	6	-	-	5	2	2	1	2	-	3	-
73	9	-	9	-	-	7	2	-	3	-	1	2	-	1	1	1
74	10	3	6	1	3	5	2	-	5	1	4	-	1	2	2	-
75	9	-	8	1	-	6	3	-	3	1	2	-	1	2	-	-
76	4	-	2	2	-	2	1	1	4	1	3	-	1	1	1	1
77	7	1	5	1	1	4	2	-	2	-	2	-	-	2	-	-
78	5	-	3	2	-	5	-	-	1	-	1	-	-	1	-	-
79	2	-	2	-	-	2	-	-	1	-	1	-	-	-	1	-
80-	12	-	11	1	-	8	1	3	4	1	3	-	1	3	-	-
YHTEENSA SUMMA TOTAL	31342	27388	561	3393	27388	3615	291	48	32004	28441	530	3033	28441	3230	294	39
KESKI-ÄÄLDER MEDELÄLDER AVERAGE AGE	27.3	25.5	56.3	36.6	25.5	38.6	46.3	53.1	25.1	23.7	50.4	33.4	23.7	35.0	44.2	51.1

17. AVIOITUNEISUUSLUVUT¹⁾ IÄN JA SUKUPUOLEN MUKAAN 1971-76
GIFTERMÄLSTAL¹⁾ EFTER ÅLDER OCH KÖN 1971-76
MARRIAGE RATES¹⁾ BY AGE AND SEX 1971-76

VOUOI ÅR YEAR	15-19	20-24	25-29	30-34	35-39	40-44	45-49	50-54	55-59	60-	20-39
MIEHET - MÄN - MALES											
1971	10.5	121.4	147.4	77.0	43.1	26.6	22.9	18.6	15.4	7.0	114.4
1972	8.8	107.9	135.3	69.8	38.8	25.7	19.3	15.9	14.2	6.0	103.4
1973	7.7	100.6	128.2	68.8	38.8	23.7	18.1	15.5	11.8	5.6	98.2
1974	7.2	94.7	123.3	68.4	37.1	23.4	17.1	12.2	11.1	5.0	94.0
1975	6.6	85.3	106.8	57.7	31.1	19.5	14.6	10.9	10.7	4.8	82.9
1976	6.3	81.3	104.7	67.1	37.4	22.1	17.0	12.4	10.6	4.8	81.8
NAISET - KVINNOR - FEMALES											
1971	40.8	173.6	137.2	64.2	33.6	21.2	12.2	7.1	2.9	1.0	135.9
1972	36.9	155.0	132.7	62.0	32.0	18.3	10.9	6.3	3.1	0.8	124.2
1973	34.2	147.7	128.0	63.2	32.1	17.9	9.9	6.1	2.8	0.8	119.5
1974	32.0	142.3	125.8	61.2	33.5	16.4	9.3	4.9	2.4	0.8	115.8
1975	30.2	127.4	106.0	48.7	29.5	13.2	9.0	4.8	2.4	0.8	100.8
1976	27.7	123.8	106.1	61.2	30.9	16.4	10.5	5.0	2.4	0.8	100.2

1) Avioliiton solmineet vastaavan keskiikäluvun 1 000 ei naimisissa olevaa kohti - Vidga på 1 000 av motsvarande medelfolkvärdens icke gifta - Newly married per 1 000 of non married mean population in respective group.

18. SOLMITUT AVIOLIITOT KUUKAUSITTAIN 1966-76
INGÅNGNA AKTENSKAP MÅNADSVIS 1966-76
MARRIAGES CONTRACTED BY MONTH 1966-76

KUUKAUSI MÄNAD MONTH	LUKU - ANTAL - NUMBER			PÄIVÄÄ KOHTI - PER DAG - PER DAY			1 200:N JAKAUMA ¹⁾ - FÖRDELNING AV 1 200 ¹⁾ DISTRIBUTION OF 1 200 ¹⁾		
	1966-70 ²⁾	1971-75 ²⁾	1976 ²⁾	1966-70	1971-75	1976	1966-70	1971-75	1976
TAMMIKUU - JANUARI	1 496	1 193	2 020	48	38	65	44	40	75
HELMIKUU - FEBRUARI	1 779	1 583	1 702	63	56	59	57	59	67
MAALISKUU - MARS	2 420	1 906	1 527	78	61	49	71	64	56
HUHTIKUU - APRIL	2 509	2 274	2 276	84	76	76	76	80	87
TOUKOKUU - MAJ	3 371	2 562	2 154	109	83	69	99	87	80
KESÄKUU - JUNI	5 606	4 835	4 762	187	161	159	170	169	182
HEINÄKUU - JULI	4 460	4 215	4 686	144	136	151	131	143	173
ELOKUU - AUGUSTI	4 372	3 536	3 054	141	114	99	128	120	113
SYYSKUU - SEPTEMBER	2 826	2 506	2 057	94	84	69	85	88	78
LOKAKUU - OKTOBER	2 899	2 256	2 366	94	73	76	85	77	87
MARRASKUU - NOVEMBER	3 338	2 760	2 039	111	92	68	101	96	78
JOULUKUU - DECEMBER	5 207	5 245	3 361	168	169	108	153	177	124
YHTEENSÄ - SUMMA - TOTAL	40 283	34 871	32 004	110	96	88	1 200	1 200	1 200

1) Kuukauden todellinen pituus otettu huomioon - Beaktande månadernas verkliga längd - In view of the real length of the months.

2) Vuosikeskiarvo - Årsmedeltal - Annual mean.

19. AVIOLIITON SOLMINEET PÄÄKIELEN JA ASUINPAIKAN MUKAAN 1976
NYBLIVNA GIFTA EFTER HUVUDSPRÅK OCH BONINGSORT 1976
NEWLY MARRIED BY MAIN LANGUAGE AND DOMICILE 1976

ASUINPAIKKA BONINGSORT PLACE OF RESIDENCE	MIEHEN KIELI - MANNENS SPRÅK - LANGUAGE OF MAN									YHT. SUMMA TOTAL
	SUOMI-FINNSKA-FINNISH			RUOTSI-SVENSKA-SWEDISH			MUU - ANNAT - OTHER			
	SUOMI FINNSKA FINNISH	RUOTSI SVENSKA SWEDISH	MUU ANNAT OTHER	SUOMI FINNSKA FINNISH	RUOTSI SVENSKA SWEDISH	MUU ANNAT OTHER	SUOMI FINNSKA FINNISH	RUOTSI SVENSKA SWEDISH	MUU ANNAT OTHER	
SAMA KUNTA - SAMMA KOMMUN - SAME COMMUNE	20794	345	39	476	601	7	86	6	2	22356
ERI KUNTA SAMASSA LÄXNISSA - OLIKA KOMMUNER I SAMMA LÄN - DIFFERENT COMMUNES IN THE SAME PROVINCE	5051	91	7	132	277	1	21	-	-	5580
ERI LÄXNI - OLIKA LÄN - DIFFERENT PROVINCE	3048	35	3	53	67	-	6	-	-	3212
KOKO MAA - HELA RIKET - WHOLE COUNTRY	28893	471	49	661	945	8	113	6	2	31148
MOLEMMAT KAUPUNGISTA - BÅDA FRÅN STÄDER - BOTH FROM URBAN COMMUNES	17269	345	34	483	448	5	88	5	-	18677
MOLEMMAT MAALAIKUNNASTA - BÅDA FRÅN LANDSKOMMUNER BOTH FROM RURAL COMMUNES	7555	76	11	94	299	2	16	1	2	8056
MIES KAUPUNGISTA, NAINEN MAALAIKUNNASTA - MANNEN FRÅN STAD, KVINNAN FRÅN LANDSKOMMUN - MAN FROM URBAN COMMUNE, WOMAN FROM RURAL COMMUNE	1773	29	1	29	85	-	4	-	-	1921
NAINEN KAUPUNGISTA, MIES MAALAIKUNNASTA - KVINNAN FRÅN STAD, MANNEN FRÅN LANDSKOMMUN - WOMAN FROM URBAN COMMUNE, MAN FROM RURAL COMMUNE	2296	21	3	55	113	1	5	-	-	2494
MIES ULKOMAILLA ASUVA - MANNEN BOSATT I UTLANDET MAN RESIDING ABROAD	7	-	-	46	6	-	741	51	5	856
NAINEN KAUPUNGISTA - KVINNAN FRÅN STAD - WOMAN FROM URBAN COMMUNE	4	-	-	37	5	-	548	45	4	643
NAINEN MAALAIKUNNASTA - KVINNAN FRÅN LANDSKOMMUN WOMAN FROM RURAL COMMUNE	3	-	-	9	1	-	193	6	1	213
NAINEN ULKOMAILLA ASUVA - KVINNAN BOSATT I UTLANDET WOMAN RESIDING ABROAD	2	5	156	-	6	18	-	-	7	194
MIES KAUPUNGISTA - MANNEN FRÅN STAD - MAN FROM URBAN COMMUNE	2	3	110	-	3	12	-	-	6	136
MIES MAALAIKUNNASTA - MANNEN FRÅN LANDSKOMMUN MAN FROM RURAL COMMUNE	-	2	46	-	3	6	-	-	1	58
YHTEENSÄ - SUMMA - TOTAL	28902	476	205	707	957	26	854	57	14	32198

20. SOLMITUT JA PURKAUTUNEET AVIOLIITOT 1961-76
 INGÅNGNA OCH UPPLÖSTA ÄKTENSKAP 1961-76
 CONTRACTED AND DISSOLVED MARRIAGES 1961-76

VUOSIKESKIARVON ÅRSMEDELTA ANNUAL MEAN	SOLMITUT AVIOLIITOT INGÅNGNA ÄKTENSKAP CONTRACTED MARRIAGES		SIITÄ SIVIILI- AVIOLIITTOJA DÄRAV CIVIL- ÄKTENSKAP OF WHICH CIVILMARRIAGES	PURKAUTUNEET AVIOLIITOT - UPPLÖSTA ÄKTENSKAP - DISSOLVED MARRIAGES						ASUMUSEROT HEMSKILLNADER JUDICIAL SEPARATIONS
	LUKU ANTAL NUMBER	o/oo ¹⁾		YHTEENSÄ - SUMMA TOTAL		MIEHEN KUOLEMA MANNENS DÖD DEATH OF HUSBAND	VAIMON KUOLEMA HUSTRUNS DÖD DEATH OF WIFE	AVIOEROT - ÄKTENSKAPS- SKILLNADER - DIVORCES		
				LUKU ANTAL NUMBER	o/oo ¹⁾			LUKU ANTAL NUMBER	o/oo ¹⁾	
1961-65	34 514	7.6	2 966	22 366	5.0	12 991	5 140	4 235	0.9	2 024
1966-70	40 283	8.7	3 350	25 024	5.4	14 251	5 289	5 484	1.2	2 963
1971-75	34 871	7.5	4 086	28 212	6.0	14 395	5 090	8 727	1.9	4 927
1971	37 925	8.2	3 912	27 387	5.9	14 826	5 386	7 175	1.6	4 313
1972	35 467	7.6	3 945	27 496	5.9	14 163	5 079	8 254	1.8	4 775
1973	34 883	7.5	3 797	27 853	6.0	14 166	4 856	8 831	1.9	5 084
1974	34 533	7.4	4 057	29 589	6.3	14 551	5 019	10 019	2.1	5 461
1975	31 547	6.7	4 718	28 735	6.1	14 269	5 108	9 358	2.0	5 002
1976	32 004	6.8	5 029	29 719	6.3	14 659	4 935	10 125	2.1	5 635

1) o/oo keskiarvokiluvusta - På 1 000 av medelfolkvärdet - Per 1 000 of mean population

21. PURKAUTUNEET AVIOLIITOT PUOLISOIDEN MEDIAANI-IÄN JA AVIOLIITON MEDIAANIKESTOAJAN MUKAAN 1971-76
 UPPLÖSTA ÄKTENSKAP EFTER MAKARNAS MEDIANÅLDER OCH ÄKTENSKAPETS MEDIANVARAKTIGHET 1971-76
 DISSOLVED MARRIAGES BY MEDIAN AGE OF SPOUSES AND MEDIAN DURATION OF MARRIAGE 1971-76

VUOSI ÅR YEAR	MIEHEN KUOLEMA - MANNENS DÖD - DEATH OF HUSBAND			VAIMON KUOLEMA - HUSTRUNS DÖD - DEATH OF WIFE			AVIOEROT - ÄKTENSKAPSSKILLNADER - DIVORCES		
	MIEHEN IKÄ MANNENS ÅLDER AGE OF HUSBAND	VAIMON IKÄ HUSTRUNS ÅLDER AGE OF WIFE	AVIOLIITON KESTO ÄKTENSKAPETS VARAKTIGHET DURATION OF MARRIAGE	MIEHEN IKÄ MANNENS ÅLDER AGE OF HUSBAND	VAIMON IKÄ HUSTRUNS ÅLDER AGE OF WIFE	AVIOLIITON KESTO ÄKTENSKAPETS VARAKTIGHET DURATION OF MARRIAGE	MIEHEN IKÄ MANNENS ÅLDER AGE OF HUSBAND	VAIMON IKÄ HUSTRUNS ÅLDER AGE OF WIFE	AVIOLIITON KESTO ÄKTENSKAPETS VARAKTIGHET DURATION OF MARRIAGE
1971	64.72	60.91	33.10	66.75	65.27	36.64	33.36	31.57	7.82
1972	65.04	61.10	32.10	66.66	65.30	35.74	33.85	31.65	8.45
1973	65.18	61.43	33.54	66.72	65.60	36.73	33.74	31.46	8.41
1974	65.61	61.51	33.67	67.12	65.79	37.33	33.73	31.46	8.52
1975	66.14	62.03	33.71	67.29	65.98	36.48	33.60	31.33	8.71
1976	66.51	62.50	34.67	67.08	65.99	36.64	33.69	31.62	8.99

22. PURKAUTUNEET AVIOLIITOT LÄÄNEITTÄIN 1976
 UPPLÖSTA ÄKTENSKAP LÄNSVIS 1976
 DISSOLVED MARRIAGES BY PROVINCE 1976

LÄÄNI LÄN PROVINCE	PURKAUTUMISEN SYNNÄ - ORSAKEN TILL UPPLÖSNINGEN - CAUSE OF SEPARATION														KAIK- KIAAN INLLES TOTAL		
	AVIOPUO- LISON KUOLEMA MAKES ELLER MA- KAS DÖD DEATHS OF HUSBAND OR WIFE	SIITÄ MIEHEN KUOLEMA DÄRAV MANNENS DÖD OF WHICH DEATH OF HUSBAND	LAILLINEN ERO AVIOLIITTOJAIN SEURAAVIEN §§:IEN ¹⁾ NOJALLA LAGA SKILLNAD MED STÖD AV FÖLJANDE §§ ¹⁾ I ÄKTENSKAPSLAGEN LEGAL DIVORCE BY FOLLOWING PARAGRAPHS OF THE MARRIAGE LAW													TUNT. OKÄND UN- KNOWN	YHT. SUMMA TOTAL
	67	68	70	71	72	73	74	75	76:1	76:2	76:3	77					
KOKO MAA - HELA RIKET WHOLE COUNTRY	19 594	14 659	-	5	3 211	19	232	15	872	35	3 580	1 134	50	-	972	10 125	29 719
KAUPUNGIT JA KAUPP. - ST. O. KÖP. URBAN COMMUNES	10 396	7 772	-	5	2 483	17	173	13	671	24	2 756	876	33	-	790	7 841	18 237
MAALAISKUNNAT - LANDSKOMMUNER RURAL COMMUNES	9 198	6 887	-	-	728	2	59	2	201	11	824	258	17	-	182	2 284	11 482
UUDENMAAN - NYLANDS	4 042	3 007	-	3	1 085	10	67	9	279	9	1 131	505	20	-	425	3 543	7 585
TURUN-PORIN - ÅBO-BJÖRNEBORGS	2 980	2 223	-	-	481	5	22	2	123	7	569	107	10	-	112	1 438	4 418
AHVENANMAA - ÅLAND	97	73	-	-	10	-	-	-	-	-	23	6	1	-	8	48	145
HÄMEEN - TAVASTEHUS	2 694	2 017	-	1	502	1	30	-	132	6	556	164	7	-	123	1 522	4 216
KYMEN - KYMENE	1 633	1 219	-	-	241	-	17	1	42	3	284	80	3	-	81	752	2 385
MIKKELIN - S:T MICHELS	1 047	777	-	-	120	2	8	-	27	1	121	35	1	-	27	342	1 389
POHJOIS-KARJALAN - NORRA KARELENS	860	671	-	-	72	-	5	-	15	2	113	24	-	-	22	253	1 113
KUOPION - KUOPIO	1 134	855	-	1	139	-	19	1	37	2	131	33	2	-	26	391	1 525
KESKI-SUOMEN - MELLERSTA FINLANDS	1 048	798	-	-	137	1	11	-	48	-	159	44	2	-	35	437	1 485
VAASAN - VASA	1 779	1 296	-	-	131	-	11	2	41	2	184	41	1	-	44	457	2 236
OULUN - ULEÅBORGS	1 525	1 155	-	-	197	-	22	-	88	3	202	55	2	-	46	615	2 140
LAPIN - LAPPLANDS	755	568	-	-	96	-	20	-	40	-	107	40	1	-	23	327	1 082

1) Pykälän selitys - Innehållet av paragraferna:

§ 67 Avioliiton peruuntuminen absoluuttisten peruutusperusteiden nojalla - Återgång av äktenskap på grund av absoluta orsaker; § 68 Avioliiton peruuntuminen relativisten peruutusperusteiden nojalla - Återgång av äktenskap på grund av relativa orsaker; § 70 Aviollinen uskottomuus - Äktenskaplig otrohet; § 71 Sukupuolitauti - Könnsjukdom; § 72 Törkeä pahoinpitely - Grov misshandel; § 73 Vapausrangaistus - Frihetsstraff; § 74 Hummaavien aineiden väärinkäyttö - Missbruk av rusgivande medel; § 75 Mielisairaus tai tylsämielisyys - Sinnessjukdom eller sinneslöshet; § 76:1 Vuoden erillään asuminen asumuserotuomion jälkeen - Makarna har efter hemskillnadsdom levat ett år åtskilda; § 76:2 Väliön rikkoumisesta johtunut vähintään kahden vuoden erillään asuminen - Makarna har på grund av sönndring levat åtskilda minst två år; § 76:3 Ilman pätevää syytä toinen aviopuoliso karttaa yhteiselämää - Ena maken undrager sig samlevnad utan giltigt orsak; § 77 Toisen puolison elossaolosta ei ole tietoa - Okänt om andra maken lever.

23. AVIO- JA ASUMUSEROT LÄNEITTÄIN 1966-76
 ÄKTENSKAPS- OCH HEMSKILLNADER LÄNSVIS 1966-76
 DIVORCES AND JUDICIAL SEPARATIONS BY PROVINCE 1966-76

LÄNI LÄN PROVINCE	AVIOEROT - ÄKTENSKAPSSKILLNADER DIVORCES										ASUMUSEROT - HEMSKILLNADER JUDICIAL SEPARATIONS				
	1966-70 ^{D)}	1971-75 ^{D)}	1974	1975	1976	1966-70 ^{D)}	1971-75 ^{D)}	1974	1975	1976	1966-70 ^{D)}	1971-75 ^{D)}	1974	1975	1976
	LUKU - ANTAL - NUMBER					o/oo ²⁾					LUKU - ANTAL - NUMBER				
KOKO MAA - HELA RIKET WHOLE COUNTRY	5 484	8 727	10 019	9 358	10 125	1.19	1.87	2.14	1.99	2.14	2 963	4 927	5 461	5 002	5 635
KAUPUNGIT JA KAUPP. - ST. O. KÖP. URBAN COMMUNES	4 154	6 721	7 777	7 276	7 841	1.88	2.57	2.86	2.63	2.81	2 295	3 848	4 266	3 929	4 370
MAALAIKUNNAT - LANDSKOMMUNER RURAL COMMUNES	1 330	2 006	2 242	2 082	2 284	0.55	0.98	1.14	1.07	1.18	668	1 079	1 195	1 073	1 265
UUDENMAAN - NYLANDS	1 956	2 960	3 550	3 188	3 543	2.02	2.81	3.31	2.93	3.23	913	1 485	1 721	1 540	1 724
TURUN-PORIN - ÅBO-BJÖRNEBORGS	761	1 245	1 384	1 337	1 438	1.13	1.81	2.00	1.92	2.06	477	772	857	769	928
AHVENANMAA - ÅLAND	24	29	30	29	48	1.14	1.34	1.36	1.31	2.15	15	25	29	28	30
HÄMEEN - TAVASTEHUS	821	1 406	1 612	1 520	1 522	1.33	2.16	2.46	2.31	2.31	485	831	902	823	890
KYMEN - KYMMENE	385	651	716	737	752	1.11	1.88	2.07	2.13	2.17	240	420	470	395	450
MIKKELIN - S:t MICHELS	168	282	312	323	342	0.74	1.32	1.47	1.53	1.63	96	164	166	179	196
POHJOIS-KARJALAN - NORRA KARELENS KUOPIO - KUOPIO	124	208	239	197	253	0.64	1.15	1.34	1.11	1.43	76	139	150	153	136
KESKI-SUOMEN - MELLERSTA FINLANDS	230	357	419	374	391	0.87	1.42	1.67	1.49	1.56	133	207	211	210	230
VAASAN - VASA	241	376	405	374	437	0.99	1.57	1.68	1.55	1.81	134	220	221	224	252
OULUN - ULEÅBORGS	266	409	450	396	457	0.61	0.97	1.06	0.94	1.08	145	229	243	256	285
LAPIN - LAPPLANDS	309	519	550	573	615	0.75	1.29	1.37	1.42	1.51	152	278	304	271	318
	199	285	352	310	327	0.96	1.45	1.79	1.58	1.67	97	157	187	154	196

1) Vuosikeskiarvo - Årsmedeltal - Annual mean

2) o/oo keskiikäkiluvusta - På 1 000 av medelfolkmängden - Per 1 000 of mean population

24. AVIOEROT PUOLISOIDEN IÄN MUKAAN 1976
 ÄKTENSKAPSSKILLNADER EFTER MAKARNAS ÅLDER 1976
 DIVORCES BY AGE OF SPOUSES 1976

MIEHEN IKÄ MANNENS ÅLDER AGE OF HUSBAND	VAIMON IKÄ - HUSTRUNS ÅLDER - AGE OF WIFE													YHT. SUMMA TOTAL	0/00 ¹⁾	1966-70 %	1971-75	1976	
	-19	20-24	25-29	30-34	35-39	40-44	45-49	50-54	55-59	60-64	65-69	70-74	75-						
-19	5	5	-	-	-	-	-	-	-	-	-	-	-	-	10	10.2	0.2	0.1	0.1
20-24	56	557	109	16	4	-	-	-	-	-	-	-	-	-	742	17.4	11.2	9.1	7.3
25-29	16	774	1482	201	19	6	3	-	-	-	-	-	-	-	2501	18.7	19.3	25.0	24.7
30-34	1	118	917	925	167	23	7	3	-	-	-	-	-	-	2161	16.5	17.3	18.7	21.3
35-39	-	10	158	570	644	121	30	3	1	-	-	-	-	-	1537	13.0	15.3	14.1	15.2
40-44	1	6	37	109	394	396	107	26	8	1	-	1	-	-	1086	9.9	12.9	11.7	10.7
45-49	-	2	8	42	104	273	318	78	14	8	-	-	-	1	848	7.4	9.0	9.1	8.4
50-54	-	1	2	10	25	80	205	186	54	11	2	2	-	-	578	5.6	6.1	5.3	5.7
55-59	-	-	1	2	5	19	38	122	82	34	2	2	-	3	310	3.7	4.4	3.1	3.1
60-64	-	-	-	-	6	9	20	46	53	49	12	2	1	1	198	2.5	2.5	2.1	2.0
65-69	-	-	-	-	-	1	4	14	23	28	17	7	1	1	95	1.4	1.1	1.1	0.9
70-74	-	-	-	-	1	1	4	2	4	5	6	8	1	1	32	0.8	0.4	0.4	0.3
75-	-	-	-	-	1	1	2	3	1	5	8	4	2	2	27	0.9	0.3	0.2	0.3
YHTEENSÄ SUMMA - TOTAL	79	1473	2714	1875	1370	930	738	483	240	141	47	26	9	10125	9.6	100.0	100.0	100.0	
0/00 ¹⁾	11.3	19.1	17.8	14.2	11.5	8.7	6.6	4.7	2.9	2.0	0.9	0.9	0.6	9.6					
%																			
1966-70	1.4	17.8	19.6	16.0	13.4	11.5	8.3	5.5	3.7	1.9	0.6	0.2	0.1	100.0					
1971-75	0.9	16.8	25.7	16.7	12.6	10.3	7.3	4.5	2.6	1.6	0.7	0.2	0.1	100.0					
1976	0.8	14.5	26.8	18.5	13.5	9.2	7.3	4.8	2.4	1.4	0.5	0.2	0.1	100.0					

1) 0/00 vasteavasta naimisissa olevien keskiikäkiluvusta - På 1 000 av medelfolkmängdens motsvarande gifta - Per 1 000 of respective married mean population.

25. AVIOEROT PUOLISOIDEN NAIMISIINMENOIÄN MUKAAN 1976
 ÄKTENSKAPSSKILLNADER EFTER MAKARNAS ÅLDER VID ÄKTENSKAPETS INGÅENDE 1976
 DIVORCES BY AGE OF SPOUSES AT TIME OF MARRIAGE 1976

MIEHEN NAIMISIINMENOIÄ MANNENS ÅLDER VID ÄKT. ING. AGE OF HUSB. AT TIME OF MARR	VAIMON NAIM.MENOIÄ - HUSTRUNS ÅLDER VID ÄKT. - AGE OF WIFE AT TIME OF MARR.													TUNT. OKÄND UNKW.	YHT. SUMMA TOTAL	
	-19	20-24	25-29	30-34	35-39	40-44	45-49	50-54	55-59	60-64	65-69	70-				
-19	848	312	21	-	1	-	-	-	-	-	-	-	-	-	-	1182
20-24	2047	2884	379	53	17	4	1	1	-	-	-	-	-	-	-	5386
25-29	384	1050	492	122	36	5	3	-	-	-	-	-	-	-	1	2093
30-34	52	191	197	117	41	18	10	-	-	-	-	-	-	-	-	626
35-39	15	54	56	64	46	22	8	2	1	1	-	-	-	-	-	269
40-44	3	22	21	22	31	25	13	5	1	-	-	-	-	-	-	143
45-49	-	6	7	13	17	14	22	9	2	-	-	-	-	-	-	90
50-54	-	1	3	5	3	7	12	6	3	-	-	-	-	-	-	40
55-59	-	-	-	2	2	4	8	9	3	-	-	-	-	-	-	28
60-64	-	-	-	1	1	-	7	5	3	1	-	-	-	-	-	18
65-69	-	-	-	1	-	-	1	2	3	-	1	-	-	-	-	8
70-	-	-	-	-	-	-	-	1	1	3	3	1	-	-	-	9
TUNT. - OKÄND - UNKNOWN	-	-	-	-	-	-	-	-	-	-	-	-	-	-	-	233
YHTEENSÄ - SUMMA - TOTAL	3349	4520	1176	400	195	99	85	40	17	5	4	1	234	10125		

26. PURKAUTUNEET AVIOLIITOT VAINON NAIMISIINENÖIJÄ JA AVIOLIITON SOJMIJISUUDEN MUKAAN 1976
 UPLÖSTA AKTENSAP EFTER HÜSTRUNS ÄLDER VID AKTENSAPETS INGAENDE OCH ÄRET FÖR AKTENSAPETS INGAENDE 1976
 DISSOLVED MARRIAGES BY AGE OF WIFE AT TIME OF MARRIAGE AND YEAR OF MARRIAGE 1976

AVIOLIITON SOJMIJISUUSI ÄRET FÖR AKTENSAPETS INGÄENDE YEAR OF MARRIAGE	AVIOLIITTOJEN KUOLEMAN JOHDOSTA PURKAUTUNEET AVIOLIITOT AKTENSAP UPLÖSTA GENOM HÄNS AV MAKARNS DÖD MARRIAGES DISSOLVED THROUGH THE DEATH OF HUSBAND OR WIFE														VAINON KUOLEMA - HÜSTRUNS DÖD - DEATH OF WIFE													
	MIEHEN KUOLEMA - MÄNNENS DÖD - DEATH OF HUSBAND														VAINON NAIMISIINENÖIJÄ HÜSTRUNS ÄLDER VID AKTENSAPETS INGAENDE AGE OF WIFE AT TIME OF MARRIAGE													
	-19	20-24	25-29	30-34	35-39	40-44	45-49	50-	TUNT. OKÄND UNKNOWN	YHTEISK. SUMMA TOTAL	-19	20-24	25-29	30-34	35-39	40-44	45-49	50-	TUNT. OKÄND UNKNOWN	YHTEISK. SUMMA TOTAL								
1976	3	5	2	2	-	2	1	9	-	24	2	4	3	1	-	-	2	-	12									
1975	6	10	3	4	4	2	2	18	-	49	-	3	2	2	5	1	-	4	-	17								
1974	8	17	11	4	4	4	5	10	-	63	1	7	2	-	1	2	-	4	-	17								
1973	4	20	9	3	6	5	3	19	-	69	4	8	2	3	2	-	1	7	-	27								
1972	11	12	10	3	1	3	6	18	-	64	2	10	3	1	1	-	4	9	-	30								
1971	6	15	8	7	2	5	5	28	-	76	1	5	3	2	2	-	-	6	-	19								
1970	7	25	6	3	6	4	10	19	-	80	3	7	3	2	2	1	1	10	-	29								
1969	12	21	9	7	3	3	4	19	-	78	2	4	3	-	-	1	1	8	-	19								
1968	11	20	9	4	7	7	11	16	-	85	1	11	3	1	1	2	1	8	-	28								
1967	11	23	17	5	10	1	6	19	-	92	6	6	4	2	1	-	2	10	-	31								
1966	16	15	12	7	6	4	6	21	-	87	2	9	3	3	2	4	-	8	-	31								
1965	20	22	7	6	8	8	11	16	-	98	8	11	3	2	2	2	4	2	-	34								
1964	9	25	14	12	7	5	7	14	-	93	2	4	3	1	4	3	2	7	-	26								
1963	18	25	11	12	3	13	11	15	-	108	6	6	4	3	5	1	4	9	-	38								
1962	12	26	21	13	9	7	9	13	-	110	3	9	3	5	3	3	4	4	-	34								
1957-1961	79	173	112	81	70	64	62	54	-	695	26	59	33	23	18	11	12	23	-	205								
1952-1956	105	336	174	140	91	88	59	36	-	1 029	24	83	60	34	23	16	23	17	-	280								
1947-1951	193	544	385	225	173	114	52	23	-	1 709	33	128	117	73	64	50	19	15	-	499								
1942-1946	148	781	548	364	182	92	29	8	-	2 152	43	188	158	117	71	41	21	10	-	649								
-1941	1 014	3 518	1 998	639	191	45	9	-	-	7 414	292	1 169	785	331	110	44	12	1	-	2 744								
TUNT. - OKÄND UNKNOWN	-	-	-	-	-	-	-	-	-	484	484	-	-	-	-	-	-	-	-	166	166							
YHT. - SUMMA TOTAL	1 693	5 633	3 366	1 541	783	476	308	375	1)	484	14 659	461	1 731	1 197	606	317	182	111	164	1)	166	4 935						

1) Hiiden kuolleitten lukumäärä, joiden avioliiton solmimisaika puuttuu väestön keskukseregisteristä
 1) Antalet döda för vilka året för äktenskaps ingående saknas i det centrala befolkningsregistret
 1) Number of deaths for whom information on the year of marriage is lacking in the central register of population

27. AVIOEROT AVIOLIITON KESTOAJAN MUKAAN 1961-76
 AKTENSAPSKILLNADER EFTER AKTENSAPETS VARAKTIGHET 1961-76
 DIVORCES BY DURATION OF MARRIAGE 1961-76

AVIOLIITON KESTOAIKA AKTENSAPETS VARAKTIGHET DURATION OF MARRIAGE	LUKU - ANTAL - NUMBER		1974	1975	1976	1961-65	1966-70	1971-75	1974	1975	1976	
	1961-65 ¹⁾	1966-70 ¹⁾										
0	38	57	55	77	56	104	0.9	1.0	0.6	0.8	0.6	1.0
1	144	206	245	284	261	281	3.4	3.8	2.8	2.8	2.8	2.8
2	274	407	484	559	477	502	6.5	7.4	5.6	5.6	5.1	5.0
3	312	439	634	710	582	611	7.3	8.0	7.3	7.1	6.2	6.0
4	289	413	710	687	687	693	6.8	7.5	8.1	7.8	7.3	6.8
0-4	1 057	1 522	2 128	2 417	2 063	2 191	24.9	27.7	24.4	24.1	22.0	21.6
5	281	367	663	688	708	716	6.6	6.7	7.6	6.9	7.6	7.1
6	261	352	626	723	671	671	6.2	6.1	7.2	7.2	7.2	6.6
7	239	267	535	628	629	629	5.7	4.9	6.1	6.3	6.7	6.2
8	213	250	448	536	515	561	5.0	4.5	5.1	5.4	5.5	5.6
9	191	230	386	449	436	489	4.5	4.2	4.4	4.5	4.6	4.8
5-9	1 185	1 446	2 658	3 031	2 959	3 066	28.0	26.4	30.4	30.3	31.6	30.3
10-14	803	931	1 460	1 699	1 604	1 745	19.0	17.0	16.7	17.0	17.2	17.2
15-19	597	676	1 008	1 202	1 066	1 105	14.1	12.3	11.6	12.0	11.4	10.9
20-24	501	518	741	865	798	850	7.1	9.5	8.5	8.6	8.5	8.4
25-29	166	232	457	521	475	534	3.9	4.2	5.2	5.2	5.1	5.3
30-	126	159	253	284	284	401	3.0	2.9	2.9	2.8	3.0	4.0
TUNT. - OKÄND - UNKNOWN	-	-	22	-	109	233	-	-	0.3	-	1.2	2.3
YHTEISK. - SUMMA - TOTAL	4 235	5 484	8 727	10 019	9 358	10 125	100.0	100.0	100.0	100.0	100.0	100.0
MEDIAANIKESTO MEDIANVARAKTIGHET MEDIAN DURATION	8.85	8.52	8.42	8.52	8.71	8.99						

1) Vuosikeskiarvo - Årsmedeltal - Annual mean

TUOMIOISTUIJAN PÄÄTÖKSELLÄ PURETUT AVIOLIITOT GENOM DOMSTOLSBESLUT UPLÖSTA AKTENSAP MARRIAGES DISSOLVED BY JUDGEMENT OF COURT	YHTEISK. SUMMA TOTAL																			
	VAINON NAIMISIINENÖIJÄ HÜSTRUNS ÄLDER VID AKTENSAPETS INGAENDE AGE OF WIFE AT TIME OF MARRIAGE																			
	-19	20-24	25-29	30-34	35-39	40-44	45-49	50-	TUNT. OKÄND UNKNOWN	YHTEISK. SUMMA TOTAL	-19	20-24	25-29	30-34	35-39	40-44	45-49	50-	TUNT. OKÄND UNKNOWN	YHTEISK. SUMMA TOTAL
3	23	30	14	7	8	3	4	-	92	8	32	35	17	7	10	4	15	-	128	
51	61	29	12	6	-	1	4	-	164	57	74	34	18	15	3	3	26	-	230	
127	150	59	19	10	6	10	4	-	385	136	174	72	23	15	12	15	18	-	465	
177	255	70	24	10	6	8	8	-	558	185	283	81	30	18	11	12	34	-	654	
222	261	70	23	13	8	9	10	-	621	240	283	83	27	15	11	19	37	-	715	
257	350	65	20	10	10	6	4	1	723	264	370	76	29	14	15	11	38	1	818	
243	357	68	26	11	6	11	3	-	725	253	389	77	31	19	11	22	32	-	834	
217	317	57	22	12	5	2	6	-	638	231	342	69	29	15	9	7	33	-	735	
231	268	67	21	9	7	4	2	-	609	243	299	79	26	17	16	16	26	-	722	
212	239	52	16	6	3	2	5	-	535	229	268	73	23	17	4	10	34	-	658	
194	204	36	19	5	3	5	6	-	472	212	228	51	29	13	11	11	35	-	590	
164	163	34	7	10	2	2	3	-	385	192	196	44	15	20	12	17	21	-	517	
161	161	38	10	4	2	-	3	-	379	172	190	55	23	15	10	9	24	-	498	
111	124	36	16	11	4	1	-	-	303	135	155	51	31	19	18	16	24	-	449	
113	138	33	15	8	6	7	2	-	322	128	173	57	33	20	16	20	19	-	466	
377	557	135	40	30	10	8	2	-	1 159	482	789	280	144	118	85	82	79	-	2 059	
257	421	134	45	18	7	4	-	-	886	386	840	368	219	132	111	86	53	-	2 195	
152	269	78	26	8	4	2	1	-	540	378	941	580	324	245	168	73	39	-	2 748	
50	131	60	20	4	1	-	-	-	266	241	1100	766	501	257	134	50	18	-	3 067	
25	71	25	5	3	1	-	-	-	130	131	4758	2 808	975	304	90	21	1	-	10 288	
-	-	-	-	-	-	-	-	-	233	233	-	-	-	-	-	-	-	-	883	883
3 349	4 520	1 176	400	195	99	85	67	234	10 125	5 503	11884	5 739	2 547	1 295	757	504	606	884	29 719	

28. AVIOEROT PUOLISOIDEN IÄN JA AVIOLIITON KESTOAJAN MUKAAN 1976
 AKTENSAPSKILLNADER EFTER MAKARNS ÄLDER OCH AKTENSAPETS VARAKTIGHET 1976
 DIVORCES BY AGE OF SPOUSES AND DURATION OF MARRIAGE 1976

IKK ÄLDER AGE	AVIOLIITON KESTOAJA - AKTENSAPETS VARAKTIGHET - DURATION OF MARRIAGE																	TUNT. OKÄND UNKNOWN	YHT. - SUMMA TOTAL
	0	1	2	3	4	5	6	7	8	9	10-14	15-19	20-						
MIEHET - MEN - MEN																			
-19	1	4	4	1	-	-	-	-	-	-	-	-	-	-	-	-	-	10	
20-24	38	116	193	153	130	70	24	4	-	-	-	-	-	-	-	-	14	742	
25-29	96	94	193	309	383	419	363	281	210	101	59	-	-	-	-	-	53	2501	
30-34	17	34	64	84	99	143	194	246	242	276	684	24	-	-	-	-	54	2161	
35-39	7	14	19	24	31	35	49	57	63	68	671	24	-	-	-	-	43	1537	
40-44	3	7	11	15	16	14	19	13	23	25	177	422	313	28	-	-	1066		
45-49	1	6	6	8	18	12	11	15	9	6	79	128	531	18	-	-	848		
50-54	-	2	5	3	7	10	3	6	4	2	29	54	437	12	-	-	578		
55-59	1	1	5	-	5	3	2	4	5	3	17	24	239	1	-	-	310		
60-64	-	-	1	2	2	4	1	2	2	6	15	11	150	3	-	-	198		
65-69	-	1	1	2	2	5	4	-	1	2	7	6	66	-	-	-	95		
70-74	-	-	-	4	1	1	1	-	-	1	5	1	18	-	-	-	32		
75-	-	2	2	-	1	-	-	-	1	2	-	1	9	-					

29. AVIOEROT AVIOLIITON KESTOAJAN JA LAPSILUVUN MUKAAN 1976
 ÄKTENSKAPSSKILLNADER EFTER ÄKTENSKAPETS VARAKTIGHET OCH BARNENS ANTAL 1976
 DIVORCES BY DURATION OF MARRIAGE AND NUMBER OF CHILDREN 1976

LASTEN LUKU ANTAL BARN NUMBER OF CHILDREN	AVIOLIITON KESTOAIKA - ÄKTENSKAPETS VARAKTIGHET - DURATION OF MARRIAGE											TUNT. OK AND UNKN.	YHT. SUMMA TOTAL
	0	1	2	3	4	5-9	10-14	15-19	20-24	25-29	30-		
0	81	162	268	280	265	916	359	217	329	330	301	102	3610
1	22	110	207	272	339	1340	456	215	257	129	63	70	3480
2	1	7	25	52	82	707	673	397	167	46	33	39	2229
3	-	1	2	4	7	92	224	203	67	22	3	16	641
4	-	-	-	2	-	10	29	57	20	4	-	5	127
5	-	1	-	1	-	-	4	10	8	3	1	1	29
6	-	-	-	-	-	1	-	4	2	-	-	-	7
7-	-	-	-	-	-	-	-	2	-	-	-	-	2
YHTEENSA SUMMA - TOTAL	104	281	502	611	693	3066	1745	1105	850	534	401	233	10125
LAPSIA - BARN - CHILDREN													
ELÄVÄNÄ SYNTYNEET LEVANDE FÖDDA LIVE BIRTHS	15	103	243	364	522	3269	2797	2251	2040	1399	798	232	14033
PUOLISOIDEN HUOLLETT. 1) UNDER MAKARNAS FÖRSÖRJN. 1) DEPENDANTS OF THE DIV. 1)													
0-15 V. - ÅR - YEARS	24	132	263	399	518	3073	2604	1407	475	170	85	195	9345
16- V. - ÅR - YEARS	-	-	-	2	6	3	6	527	449	148	58	26	1225
LAPSA AVIOL. KOHTI BARN PER ÄKTENSKAP CHILDREN PER MARRIAGE	0.1	0.4	0.5	0.6	0.8	1.1	1.6	2.0	2.4	2.6	2.0	1.0	1.4

- 1) Huollettavat lapset puretusta ja/tai puolisoitten tai toisen aikaisemmasta avioliitosta
 1) Barn under försörjning från upplösta och eller den ena eller båda makarnas tidigare äktenskap
 1) Dependants from dissolved and/or earlier marriages of one or both spouses

30. VUODEN 1976 AVIOEROLAPSET IÄN MUKAAN LÄÄNEITTÄIN
 NYBLIVNA SKILSMÄSSOBARN EFTER ÄLDER LÄNSVIS 1976
 CHILDREN OF NEWLY DIVORCED PARENTS BY AGE AND PROVINCE 1976

LÄÄNI LÄN PROVINCE	IKÄ - ÄLDER - AGE													YHT. SUMMA TOTAL
	0	1	2	3	4	5	6	7	8	9	10-12	13-15	16-	
KOKO MAA 1) HELA RIKET 1) WHOLE COUNTRY 1)	154	388	571	685	750	744	768	702	717	679	1744	1443	1225	10570
ISÄN HUOLLETTAVINA-UNDER FADERNS FÖRSÖRJNING-DEPENDANTS OF FATHERS	4	31	54	80	77	88	99	91	94	91	255	257	261	1482
ÄIDIN HUOLLETTAVINA-UNDER MODERNES FÖRSÖRJNING-DEPENDANTS OF MOTHER	150	357	517	605	673	656	669	611	623	588	1489	1186	964	9088
KAUPUNGIT JA KAUPPALAT - STÄDER OCH KÖPINGAR - URBAN COMMUNES	110	300	442	526	579	578	591	555	563	514	1303	1053	901	8015
MAALAISKUNNAT - LANDSKÖMMUNER RURAL COMMUNES	44	84	126	157	168	162	173	145	152	162	438	385	318	2514
UUDENMAAN - NYLANDS	38	125	163	182	229	247	261	233	266	221	591	471	388	3415
TURUN-POPIN - ÅBO-BJÖRNEBORGS	25	50	97	98	113	103	119	99	79	107	238	169	155	1452
AHVENANMAA - ÅLAND	-	-	2	2	7	5	3	5	9	2	7	4	5	51
HÄMEEN - TAVASTEHUS	29	51	90	111	123	113	115	96	122	104	273	237	207	1671
KYMEN - KYMMENE	12	30	37	63	67	52	48	66	34	49	131	102	90	781
MIKKELIN - S:t MICHELS	9	14	18	26	15	29	25	24	27	24	60	56	61	388
POHJOIS-KARJALAN - NOPPA KARELENS	4	13	15	26	20	16	18	10	18	12	36	43	48	279
KUOPION - KUOPIO	10	9	27	32	34	30	39	25	34	30	84	56	41	451
KESKI-SUOMEN - MELLERSTA FINLANDS	9	15	24	35	26	27	31	31	32	30	82	75	50	467
VÄSÄN - VASA	5	25	24	39	33	37	39	36	36	31	66	72	44	487
JULUN - ULEÅBORGS	10	34	48	56	52	43	42	46	42	39	97	100	77	686
LÄPPIN - LAPPLANDS	3	18	23	13	28	38	24	29	16	27	76	53	53	401

- 1) Koko maan lukuun sisältyy 41 ulkomailla asuvaa lasta - I talen för hela landet ingår 41 utomlands bosatta barn - The numbers for the whole country include 41 children residing abroad.

31. ELÄVÄNÄ JA KUOLLEENA SYNTYNEET AVIOISUUDEN JA ÄIDIN IÄN MUKAAN LÄÄNEITTÄIN 1976
 LEVAND E FÖDDA OCH DÖDFÖDDA EFTER LEGITIMITET OCH MODERNS ÅLDER LÄNSVIS 1976
 LIVE BIRTHS AND STILLBIRTHS BY LEGITIMACY AND AGE OF MOTHER AND PROVINCE 1976

LÄÄNI LÄN PROVINCE	KOKO LÄÄNI - HELA LÄNET - WHOLE PROVINCE								KAUP. JA KAUPP. - STÄDER OCH KÖP. - URBAN COMMUNES									
	ÄIDIN IÄ - MODERNS ÅLDER - AGE OF MOTHER								YHT. SUMMA TOTAL	ÄIDIN IÄ - MODERNS ÅLDER - AGE OF MOTHER								YHT. SUMMA TOTAL
	-14	15-19	20-24	25-29	30-34	35-39	40-44	45-		-14	15-19	20-24	25-29	30-34	35-39	40-44	45-	
ELÄVÄNÄ SYNTYNEET - LEVAND E FÖDDA - LIVE BIRTHS																		
1. AVIOLAPSET - I ÄKTENSKAP - LEGITIMATE																		
UUDENMAAN - NYLANDS	-	433	3655	6436	2909	709	110	6	14258	-	319	2937	5459	2469	580	85	4	11853
TURUN-P. - ÅBO-BJÖRNEB.	-	455	2715	3376	1392	411	73	6	8428	-	321	1886	2276	855	232	40	4	5614
AHVENANMAA - ÅLAND	-	3	50	92	36	14	2	-	197	-	2	30	44	13	5	1	-	95
HÄMEEN - TAVASTEHUS	1	403	2542	3161	1304	389	70	5	7875	1	255	1752	2178	832	231	41	2	5292
KYMEN - KYMMENE	-	221	1269	1615	632	218	33	1	3989	-	149	945	1182	426	131	20	-	2853
MIKKELIN - S:t MICHELS	-	115	706	854	438	171	34	4	2322	-	70	373	442	199	79	11	1	1175
P-KARJALAN - N.KARELENS	-	131	641	727	311	117	26	3	1956	-	87	356	393	178	64	15	1	1094
KUOPION - KUOPIO	-	212	1011	1152	507	196	44	3	3125	-	127	608	677	276	88	19	1	1796
K-SUOMEN - MELL. FINL.	-	159	876	1197	475	193	37	6	2943	-	83	417	586	213	65	9	3	1376
VAASAN - VASA	-	350	1818	2120	1014	416	86	11	5815	-	154	845	996	421	163	27	3	2609
OULUN - ULEÅBORGS	-	404	2028	2248	1020	470	141	14	6325	-	171	1059	1080	439	152	35	2	2938
LAPIN - LAPPLANDS	-	177	731	835	356	191	47	3	2340	-	104	406	424	168	70	19	1	1192
YHT. - SUMMA - TOTAL	1	3063	18042	23813	10394	3495	703	62	59573	1	1842	11614	15737	6489	1860	322	22	37887
M	1	1487	9247	12260	5362	1828	356	36	30577	1	892	5935	8157	3383	961	175	15	19519
2. AVIOTTOMAT - UTOM ÄKTENSKAP - ILLEGITIMATE																		
UUDENMAAN - NYLANDS	1	384	742	444	216	80	17	2	1886	1	300	602	375	186	73	13	2	1552
TURUN-P. - ÅBO-BJÖRNEB.	-	261	435	221	88	34	14	2	1055	-	169	327	155	65	25	12	2	755
AHVENANMAA - ÅLAND	-	16	41	15	4	2	-	-	78	-	7	27	10	2	2	-	-	48
HÄMEEN - TAVASTEHUS	1	243	407	205	82	22	8	1	969	1	155	297	145	63	14	7	1	683
KYMEN - KYMMENE	-	119	177	92	47	15	3	-	453	-	89	143	71	34	13	3	-	353
MIKKELIN - S:t MICHELS	-	78	124	51	12	7	3	-	275	-	27	73	28	5	5	2	-	140
P-KARJALAN - N.KARELENS	-	72	88	33	12	6	5	-	216	-	37	49	21	6	2	1	-	116
KUOPION - KUOPIO	-	88	139	58	19	10	4	-	318	-	37	80	39	15	4	2	-	177
K-SUOMEN - MELL. FINL.	1	103	168	54	21	12	2	-	361	-	42	80	27	12	10	2	-	173
VAASAN - VASA	-	148	188	78	26	13	5	2	460	-	72	99	52	14	7	3	-	247
OULUN - ULEÅBORGS	-	219	257	115	41	10	1	1	644	-	100	130	71	19	7	-	-	327
LAPIN - LAPPLANDS	2	212	227	81	26	10	-	-	558	1	78	97	37	10	6	-	-	229
YHT. - SUMMA - TOTAL	5	1943	2993	1447	594	221	62	8	7273	3	1113	2004	1031	431	168	45	5	4800
M	2	998	1552	719	322	101	29	6	3729	-	578	1013	516	227	70	22	4	2430
1+2	6	5006	21035	25260	10988	3716	765	70	66846	4	2955	13618	16768	6920	2028	367	27	42687
M	3	2485	10799	12979	5684	1929	385	42	34306	1	1470	6948	8673	3610	1031	197	19	21949
KUOLLEENA SYNTYNEET - DÖDFÖDDA - STILLBIRTHS																		
1. AVIOLAPSET - I ÄKTENSKAP - LEGITIMATE																		
UUDENMAAN - NYLANDS	-	-	18	33	11	3	-	-	65	-	-	14	28	8	1	-	-	51
TURUN-P. - ÅBO-BJÖRNEB.	-	2	12	18	13	6	1	-	52	-	2	8	12	6	4	1	-	33
AHVENANMAA - ÅLAND	-	-	-	-	2	2	-	-	4	-	-	-	-	2	2	-	-	4
HÄMEEN - TAVASTEHUS	-	2	13	14	14	5	2	-	50	-	1	10	10	11	2	1	-	35
KYMEN - KYMMENE	-	4	3	7	7	1	2	-	24	-	3	2	2	4	1	1	-	13
MIKKELIN - S:t MICHELS	-	-	4	11	1	-	1	-	17	-	-	2	8	1	-	-	-	11
P-KARJALAN - N.KARELENS	-	1	3	1	4	3	1	-	13	-	1	2	1	2	1	1	-	8
KUOPION - KUOPIO	-	-	1	5	1	1	-	-	8	-	-	-	2	1	1	-	-	4
K-SUOMEN - MELL. FINL.	-	1	8	4	4	-	-	-	17	-	1	6	2	3	-	-	-	12
VAASAN - VASA	-	2	9	8	2	6	1	1	29	-	2	1	6	2	3	-	-	15
OULUN - ULEÅBORGS	-	2	5	7	8	3	1	-	26	-	1	3	7	1	-	-	-	12
LAPIN - LAPPLANDS	-	-	4	3	5	3	2	-	17	-	-	3	2	3	1	1	-	10
YHT. - SUMMA - TOTAL	-	14	80	111	72	33	11	1	322	-	11	51	80	44	16	5	1	208
M	-	8	37	54	35	17	2	1	154	-	6	28	41	22	9	2	1	109
2. AVIOTTOMAT - UTOM ÄKTENSKAP - ILLEGITIMATE																		
UUDENMAAN - NYLANDS	-	1	5	5	1	1	-	-	13	-	1	4	5	1	1	-	-	12
TURUN-P. - ÅBO-BJÖRNEB.	-	1	2	2	-	1	1	-	7	-	1	1	-	-	1	1	-	4
AHVENANMAA - ÅLAND	-	-	-	-	-	-	-	-	-	-	-	-	-	-	-	-	-	-
HÄMEEN - TAVASTEHUS	-	1	4	2	-	1	-	-	8	-	1	4	1	-	1	-	-	7
KYMEN - KYMMENE	-	2	2	-	-	-	-	-	4	-	1	-	-	-	-	-	-	1
MIKKELIN - S:t MICHELS	-	1	2	-	-	-	-	-	3	-	-	2	-	-	-	-	-	2
P-KARJALAN - N.KARELENS	-	-	-	-	1	-	-	-	1	-	-	-	-	1	-	-	-	1
KUOPION - KUOPIO	-	-	-	1	1	-	-	-	2	-	-	-	1	1	-	-	-	2
K-SUOMEN - MELL. FINL.	-	2	-	1	-	2	-	-	5	-	1	-	-	-	1	-	-	2
VAASAN - VASA	-	-	-	-	-	-	-	-	1	-	-	-	-	-	-	-	-	-
OULUN - ULEÅBORGS	-	-	2	-	-	-	-	-	2	-	-	1	-	-	-	-	-	1
LAPIN - LAPPLANDS	-	3	4	1	-	-	-	-	8	-	-	-	1	-	-	-	-	1
YHT. - SUMMA - TOTAL	-	11	21	12	3	5	1	1	54	-	5	12	8	3	4	1	-	33
M	-	5	11	6	1	4	-	-	27	-	4	6	5	1	3	-	-	19
1+2	-	25	101	123	75	38	12	2	376	-	16	63	88	47	20	6	1	241
M	-	13	48	60	36	21	2	1	181	-	10	34	46	23	12	2	1	128

32. ELÄVÄNÄ JA KUOLLEENA SYNTYNEET AVIOISUUDEN, ÄIDIN IÄN JA LAPSEN JÄRJESTYSLUVAN MUKAAN 1976
LEVANDE FÖDDA OCH DÖDFÖDDA EFTER LEGITIMITET, MODERNIS ÅLDER OCH BARNETS ÖRDNINGSNUMMER 1976
LIVE BIRTHS AND STILLBIRTHS BY LEGITIMACY, AGE OF MOTHER AND BIRTH ORDER 1976

ÄIDIN IKÄ MODERNIS ÅLDER AGE OF MOTHER	LAPSEN JÄRJESTYSLUKU - BARNETS ÖRDNINGSNUMMER - BIRTH ORDER										YHT. SUMMA TOTAL	SIITÄ POIKIA OKÄRV. GOSSAR OF WHICH MALES	
	1	2	3	4	5	6	7	8	9	10-			
ELÄVÄNÄ SYNTYNEET AVIOLAPSET - LEVANDE FÖDDA I ÄKTESKAP - LEGITIMATE LIVE BIRTHS													
-14	1	-	-	-	-	-	-	-	-	-	-	1	
15	4	-	-	-	-	-	-	-	-	-	-	4	
16	59	4	-	-	-	-	-	-	-	-	-	63	
17	373	15	-	-	-	-	-	-	-	-	-	388	
18	877	72	1	-	-	-	-	-	-	-	-	950	
19	1408	239	10	1	-	-	-	-	-	-	-	1658	
20	1889	510	27	1	-	-	-	-	-	-	-	2427	
21	2191	840	60	2	-	-	-	-	-	-	-	3093	
22	2381	1175	107	7	1	-	-	-	-	-	-	3671	
23	2648	1378	208	22	1	-	-	-	-	-	-	4257	
24	2539	1752	260	33	7	3	-	-	-	-	-	4594	
25	2532	1970	341	50	11	3	-	-	-	-	-	4907	
26	2351	2183	469	81	24	2	2	-	-	-	-	5112	
27	2063	2299	569	101	25	5	4	3	-	-	-	5069	
28	1659	2156	563	120	43	18	4	4	-	-	-	4567	
29	1321	1953	667	156	32	18	9	-	1	1	-	4158	
30	1049	1618	681	176	45	27	10	3	2	2	-	3613	
31	600	1021	515	126	43	20	9	3	2	1	-	2340	
32	464	749	411	127	38	19	12	7	4	2	-	1833	
33	316	525	342	126	39	13	11	5	5	5	-	1387	
34	258	420	324	112	46	20	18	11	5	7	-	1221	
35	212	351	265	124	46	18	16	9	4	11	-	1056	
36	171	251	198	116	44	21	15	11	8	20	-	855	
37	143	186	178	76	45	25	9	12	4	10	-	688	
38	95	122	108	74	34	21	13	9	6	19	-	501	
39	86	86	90	61	21	14	12	9	6	10	-	395	
40	56	63	53	38	19	17	9	5	2	8	-	270	
41	38	40	46	19	12	11	8	11	5	10	-	200	
42	19	22	20	13	12	9	6	9	6	11	-	118	
43	11	13	8	14	7	7	1	4	1	4	-	70	
44	7	7	6	5	7	3	4	4	1	1	-	45	
45	5	5	2	2	1	1	2	1	2	5	-	26	
46	5	4	1	5	3	2	1	1	2	1	-	25	
47	-	1	1	1	2	-	1	-	1	-	-	7	
48	-	-	-	-	-	-	-	-	-	-	-	3	
49	-	-	-	-	-	-	-	-	-	-	-	1	
YHT. - SUMMA - TOTAL	27831	22030	6531	1789	610	297	172	121	64	128	-	59573	30577
KUOLLEENA SYNTYNEET AVIOLAPSET - DÖDFÖDDA I ÄKTESKAP - LEGITIMATE STILLBIRTHS													
-14	-	-	-	-	-	-	-	-	-	-	-	-	-
15-17	2	-	-	-	-	-	-	-	-	-	-	-	2
18-19	4	1	-	-	-	-	-	-	-	-	-	-	5
20-24	33	14	3	-	-	-	-	-	-	-	-	-	50
25-29	25	30	10	6	-	-	-	-	-	-	-	-	71
30-34	6	18	19	6	3	-	-	-	-	-	-	-	52
35-39	5	3	5	7	2	3	-	-	-	-	-	-	25
40-44	1	5	1	-	-	-	-	-	-	-	-	-	7
45-	-	-	-	-	-	-	-	-	-	-	-	-	1
YHT. - SUMMA - TOTAL	76	71	38	19	5	3	1	1	-	3	105	322	154

33. ELÄVÄNÄ JA KUOLLEENA SYNTYNEET AVIOLAPSET ISÄN JA ÄIDIN IÄN MUKAAN 1976
LEVANDE FÖDDA OCH DÖDFÖDDA I ÄKTESKAP EFTER FADERNS OCH MODERNIS ÅLDER 1976
LEGITIMATE LIVE BIRTHS AND STILLBIRTHS BY AGE OF FATHER AND MOTHER 1976

ISÄN IKÄ FADERNS ÅLDER AGE OF FATHER	ELÄVÄNÄ SYNTYNEET - LEVANDE FÖDDA - LIVE BIRTHS								KUOLLEENA SYNTYNEET - DÖDFÖDDA - STILLBIRTHS								
	ÄIDIN IKÄ - MODERNIS ÅLDER - AGE OF MOTHER								ÄIDIN IKÄ - MODERNIS ÅLDER - AGE OF MOTHER								
	-17	18-19	20-24	25-29	30-34	35-39	40-44	45-	-17	18-19	20-24	25-29	30-34	35-39	40-44	45-	
-19	112	291	158	10	-	-	-	571	1	2	1	-	-	1	-	5	
20-24	303	1804	8067	1705	111	12	1	12003	4	6	32	9	1	-	-	52	
25-29	31	447	8424	13996	18977	145	11	24952	-	1	38	69	7	4	-	116	
30-34	9	56	1157	6713	5226	678	38	13877	-	-	6	26	30	4	-	66	
35-39	-	5	163	1083	2398	1496	123	45272	-	-	2	5	24	13	2	86	
40-44	-	1	49	215	557	846	309	15952	-	-	-	1	7	8	6	22	
45-49	-	1	13	66	142	247	160	26656	-	-	-	-	3	5	3	12	
50-54	-	3	10	18	44	53	44	15187	-	-	-	-	-	-	-	2	
55-59	-	-	3	14	12	13	1	43	-	-	-	-	-	-	-	-	
60-	-	-	1	4	5	6	4	20	-	-	1	-	-	-	-	1	
YHT. SUMMA TOTAL	456	2608	18042	23813	10394	3495	703	6259573	5	9	80	111	72	33	11	1	322

ÄIDIN IKÄ MODERNIS ÅLDER AGE OF MOTHER	LAPSEN JÄRJESTYSLUKU - BARNETS ÖRDNINGSNUMMER - BIRTH ORDER										YHT. SUMMA TOTAL	SIITÄ POIKIA OKÄRV. GOSSAR OF WHICH MALES	
	1	2	3	4	5	6	7	8	9	10-			
ELÄVÄNÄ SYNTYNEET AVIOIOTOMAT LAPSET - LEVANDE FÖDDA UTOM ÄKTESKAP - ILLEGITIMATE LIVE BIRTHS													
-14	5	-	-	-	-	-	-	-	-	-	-	5	2
15	41	1	-	-	-	-	-	-	-	-	-	42	18
16	164	2	-	-	-	-	-	-	-	-	-	166	87
17	383	10	-	-	-	-	-	-	-	-	-	393	207
18	528	22	-	-	-	-	-	-	-	-	-	550	288
19	743	45	4	-	-	-	-	-	-	-	-	792	398
20	689	75	3	-	-	-	-	-	-	-	-	767	401
21	580	75	8	-	-	-	-	-	-	-	-	663	319
22	491	74	9	-	-	-	-	-	-	-	-	574	318
23	465	91	13	-	-	-	-	-	-	-	-	569	304
24	330	77	10	1	2	-	-	-	-	-	-	420	210
25	283	62	12	3	-	1	-	-	-	-	-	361	179
26	251	51	13	1	-	-	1	-	-	-	-	317	164
27	228	59	10	2	-	1	-	-	-	-	-	300	153
28	189	43	8	3	-	-	-	-	-	-	-	243	117
29	174	40	11	-	-	1	-	-	-	-	-	226	106
30	156	31	10	-	-	-	1	-	-	-	-	198	112
31	84	18	4	-	-	-	-	-	-	-	-	107	54
32	79	20	9	4	-	-	-	-	-	-	-	112	58
33	66	22	6	1	1	-	-	-	-	1	-	97	55
34	63	12	2	2	-	-	-	-	-	-	-	80	43
35	49	9	-	-	-	-	-	-	-	-	-	58	26
36	35	9	-	-	-	-	-	-	-	-	-	45	24
37	37	11	1	1	-	-	-	-	-	-	-	50	21
38	24	5	2	-	-	-	-	-	-	-	-	32	13
39	25	7	1	2	-	1	-	-	-	-	-	36	17
40	19	3	2	-	-	-	-	-	-	-	-	24	8
41	12	3	1	-	-	-	-	-	-	-	-	16	9
42	11	-	-	-	-	-	-	-	-	-	-	11	4
43	5	-	-	1	-	-	-	-	-	-	-	6	4
44	5	-	-	-	-	-	-	-	-	-	-	5	4
45	4	-	-	-	-	-	-	-	-	-	-	4	3
46	4	-	-	-	-	-	-	-	-	-	-	4	3
YHT. - SUMMA - TOTAL	6222	877	139	23	3	5	1	2	-	1	-	7273	3729
KUOLLEENA SYNTYNEET AVIOIOTOMAT LAPSET - DÖDFÖDDA UTOM ÄKTESKAP - ILLEGITIMATE STILLBIRTHS													
-14	-	-	-	-	-	-	-	-	-	-	-	-	-
15-17	3	-	-	-	-	-	-	-	-	-	-	2	5
18-19	3	-	-	-	-	-	-	-	-	-	-	3	6
20-24	11	1	1	-	-	-	-	-	-	-	-	8	21
25-29	3	2	2	-	-	-	-	-	-	-	-	5	12
30-34	1	-	1	-	-	-	-	-	-	-	-	1	3
35-39	3	-	-	-	-	-	-	-	-	-	-	2	5
40-44	-	-	-	1	-	-	-	-	-	1	-	1	-
45-	-	-	-	-	-	-	-	-	-	-	-	1	-
YHT. - SUMMA - TOTAL	24	3	1	4	-	-	-	1	-	-	-	21	54

34. ELÄVÄNÄ JA KUOLLEENA SYNTYNEET AVIOISUUDEN JA ÄIDIN MEDIAANI-ÄÄN MUKAAN LÄNSVISSÄ 1961-76
LEVANDE FÖDDA OCH DÖDFÖDDA EFTER LEGITIMITET OCH MODERNIS MEDIANÅLDER LÄNSVIS 1961-76
LEGITIMATE LIVE BIRTHS AND STILLBIRTHS BY LEGITIMACY, MEDIAN AGE OF MOTHER AND PROVINCE 1961-76

LÄN PROVINCE	ELÄVÄNÄ SYNTYNEET - LEVANDE FÖDDA - LIVE BIRTHS									KUOLLEENA SYNTYNEET - DÖDFÖDDA - STILLBIRTHS								
	YHTEENSK SUMMA TOTAL			AVIOLAPSET I ÄKTESKAP LEGITIMATE			AVIOIOTOMAT UTOM ÄKTESKAP ILLEGITIMATE			YHTEENSK SUMMA TOTAL			AVIOLAPSET I ÄKTESKAP LEGITIMATE			AVIOIOTOMAT UTOM ÄKTESKAP ILLEGITIMATE		
	1961-70	1971-75	1976	1961-70	1971-75	1976	1961-70	1971-75	1976	1961-70	1971-75	1976	1961-70	1971-75	1976	1961-70	1971-75	1976
LUDEHAMN - NYLANDS	25.28	25.77	26.58	25.47	26.02	26.86	22.46	22.48	23.26	26.78	26.24	26.47	27.09	26.55	26.70	23.42	23.25	23.25
TURUN-PORIN - ÅBO-BJÖRNEBORG	25.22	24.80	25.72	25.39	25.10	26.05	22.13	21.75	22.56	27.16	25.46	27.63	27.46	25.86	27.83	22.69	22.33	22.33
AHVENNANMAA - ÅLAND	24.91	24.95	25.79	25.35	25.91	26.97	20.19	20.79	22.30	29.81	26.17	34.50	30.13	26.00	34.50	27.00	27.00	27.00
ÅHEEN - TAVASTEHUS	25.26	24.86	25.73	25.44	25.14	26.07	22.47	21.99	22.45	27.50	25.22	27.31	27.79	25.71</				

35. ELÄVÄNÄ SYNTYNEET AVIOISUUDEN, ÄIDIN SYNTYMÄVUODEN, IÄN JA SIVIILISÄÄDYN MUKAAN 1976
 LEVANDE FÖDDA EFTER LEGITIMITET, MODERNIS FÖDELSEÅR, ÅLDER OCH CIVILSTÅND 1976
 LIVE BIRTHS BY LEGITIMACY, YEAR OF BIRTH, AGE AND MARITAL STATUS OF MOTHER 1976

ÄIDIN SYNTYMÄVUOSI MODERNIS FÖDELSEÅR YEAR OF BIRTH OF MOTHER	ÄIDIN IKÄ MODERNIS ÅLDER AGE OF MOTHER	KAIKKI LAPSET ALLA BARN ALL CHILDREN	AVIDLAPSET - I ÄKTENSKAP - LEGITIMATE				AVIOTTOMAT - UTOM ÄKTENSKAP - ILLEGITIMATE			
			ÄIDIN SIVIILISÄÄTY - MODERNIS CIVILSTÅND - MARITAL STATUS OF MOTHER							
			YHTEENSÄ SUMMA TOTAL	NAIMIS. GIFT MARRIED	LESKI ÄNKA WIDOWED	EROTETTU FRÄNSK. DIVORCED	YHTEENSÄ SUMMA TOTAL	NAIMATON OGIFT SINGLE	LESKI ÄNKA WIDOWED	EROTETTU FRÄNSK. DIVORCED
1962	13	1	-	-	-	-	1	1	-	-
	14	1	-	-	-	-	1	1	-	-
1961	14	4	1	1	-	-	3	3	-	-
	15	18	2	2	-	-	16	16	-	-
1960	15	28	2	2	-	-	26	26	-	-
	16	83	26	26	-	-	57	57	-	-
1959	16	146	37	37	-	-	109	109	-	-
	17	321	140	140	-	-	181	181	-	-
1958	17	460	248	247	-	1	212	212	-	-
	18	664	417	417	-	-	247	247	-	-
1957	18	836	533	533	-	-	303	303	-	-
	19	1149	747	745	2	-	402	402	-	-
1956	19	1301	911	909	2	-	390	388	2	-
	20	1555	1144	1140	4	-	411	409	2	-
1955	20	1639	1283	1281	2	-	356	354	2	-
	21	1846	1492	1489	3	-	354	348	5	1
1954	21	1910	1601	1596	5	-	309	305	4	-
	22	2085	1786	1782	4	-	299	291	8	-
1953	22	2160	1885	1871	12	2	275	262	12	1
	23	2315	2029	2023	4	2	286	273	12	1
1952	23	2511	2228	2213	14	1	283	261	19	3
	24	2494	2283	2272	10	1	211	195	12	4
1951	24	2520	2311	2294	16	1	209	182	26	1
	25	2546	2360	2346	10	4	186	162	22	2
1950	25	2722	2547	2537	9	1	175	148	24	3
	26	2679	2515	2505	7	3	164	139	23	2
1949	26	2750	2597	2578	18	1	153	127	24	2
	27	2640	2486	2466	18	2	154	116	30	8
1948	27	2729	2583	2569	13	1	146	113	29	4
	28	2422	2288	2276	10	2	134	91	42	1
1947	28	2388	2279	2261	17	1	109	83	23	3
	29	2251	2125	2113	11	1	126	76	48	2
1946	29	2133	2033	2023	8	2	100	69	26	5
	30	1921	1825	1818	5	2	96	63	29	4
1945	30	1890	1788	1783	4	1	102	68	25	9
	31	1295	1229	1225	4	-	66	40	22	4
1944	31	1152	1111	1107	2	2	41	26	11	4
	32	994	925	919	6	-	69	40	27	2
1943	32	951	908	905	3	-	43	24	17	2
	33	835	776	773	3	-	59	31	26	2
1942	33	649	611	606	5	-	38	20	15	3
	34	581	545	541	2	2	36	21	13	2
1941	34	720	676	671	2	3	44	26	15	3
	35	695	658	650	7	1	37	21	12	4
1940	35	419	398	396	1	1	21	10	9	2
	36	425	405	404	1	-	20	10	8	2
1939	36	475	450	444	5	1	25	11	13	1
	37	386	355	351	4	-	31	12	14	5
1938	37	352	333	329	4	-	19	7	11	1
	38	301	281	278	2	1	20	9	7	4
1937	38	232	220	216	3	1	12	5	5	2
	39	213	192	191	1	-	21	13	6	2
1936	39	218	203	200	2	1	15	6	6	3
	40	161	150	149	1	-	11	1	9	1
1935	40	133	120	120	-	-	13	7	5	1
	41	116	111	107	3	1	5	1	4	-
1934	41	100	89	87	2	-	11	5	4	2
	42	64	58	57	1	-	6	3	2	1
1933	42	65	60	59	1	-	5	3	1	1
	43	39	36	36	-	-	3	1	-	2

37. ELÄVÄNÄ JA KUOLLEENA SYNTYNEET AVIOLAPSET ÄIDIN IÄN JA AVIOLIITON KESTOAJAN MUKAAN 1976
 LEVANDE FÖDDA OCH DÖDFÖDDA I ÄKTENSKAP EFTER MODERNS ÅLDER OCH ÄKTENSKAPETS VARAKTIGHET 1976
 LEGITIMATE LIVE BIRTHS AND STILLBIRTHS BY AGE OF MOTHER AND DURATION OF MARRIAGE 1976

AVIOLIITON KESTOAIKA ÄKTENSKAPETS VARAKTIGHET DURATION OF MARRIAGE	ÄIDIN IÄN - MODERNS ÅLDER - AGE OF MOTHER							YHT. SUMMA TOTAL	POIKIA GOSSAR MALES
	-19	20-24	25-29	30-34	35-39	40-44	45-		
ELÄVÄNÄ SYNTYNEET - LEVANDE FÖDDA - LIVE BIRTHS									
0 KK. - MAN. - MONTHS	108	141	69	29	6	-	-	353	174
1	219	237	74	38	10	2	-	580	304
2	273	359	160	42	15	5	-	854	421
3	368	592	211	61	23	4	-	1259	648
4	455	968	337	98	16	5	2	1881	958
5	475	1294	506	138	41	16	-	2470	1302
6	284	1047	499	127	45	13	-	2015	1014
7	86	401	255	72	29	2	-	845	423
8	47	265	168	56	13	4	1	554	305
9-11	147	920	623	201	52	6	-	1949	999
0 VUOTTA - ÅR - YEARS	2462	6224	2902	862	250	57	3	12760	6548
1	371	3572	2433	596	164	29	3	7168	3704
2	145	3091	2643	628	161	30	1	6699	3432
3	14	2219	2813	605	140	29	2	5822	3025
4	4	1463	3039	701	140	24	3	5374	2739
5	-	690	2999	717	157	23	2	4588	2339
6	-	249	2442	900	156	23	2	3772	1955
7	-	62	1727	899	148	10	2	2848	1455
8	-	11	1125	938	130	18	-	2222	1108
9	-	1	615	879	159	12	1	1667	824
10	-	-	327	739	181	15	-	1262	654
11	-	-	134	614	208	17	-	973	484
12	-	-	24	472	219	13	2	730	401
13	-	-	2	313	225	22	-	562	304
14	-	-	-	166	259	28	-	453	229
15	-	-	-	81	218	25	1	325	184
16	-	-	-	34	181	36	-	251	129
17	-	-	-	7	140	38	3	188	94
18	-	-	-	3	86	45	1	135	73
19	-	-	-	1	60	45	3	109	54
20-24	-	-	-	-	41	140	20	201	106
25-29	-	-	-	-	-	3	9	12	5
30-	-	-	-	-	-	-	-	-	-
TUNT. - OKÄND - UNKNOWN	68	460	588	239	72	21	4	1452	731
YHTEENSÄ - SUMMA - TOTAL	3064	18042	23813	10394	3495	703	62	59573	30577

KUOLLEENA SYNTYNEET - DÖDFÖDDA - STILLBIRTHS

0 VUOTTA - ÅR - YEARS	12	41	9	5	1	1	-	69	38
1	1	15	12	4	3	2	-	37	16
2	1	4	14	5	-	-	-	24	14
3	-	9	17	4	-	-	-	30	15
4	-	5	16	5	-	-	-	26	7
5	-	4	7	5	2	-	-	18	12
6	-	2	13	5	2	-	-	22	7
7	-	-	6	3	2	-	-	11	9
8	-	-	8	7	1	-	-	16	10
9	-	-	5	9	2	-	-	16	8
10	-	-	4	8	2	-	-	14	6
11	-	-	-	4	4	-	-	8	-
12	-	-	-	-	4	1	-	5	1
13	-	-	-	4	-	-	-	4	3
14	-	-	-	-	2	1	-	3	2
15-19	-	-	-	4	6	3	-	13	2
20-24	-	-	-	-	2	3	1	6	4
25-29	-	-	-	-	-	-	-	-	-
30-	-	-	-	-	-	-	-	-	-
TUNT. - OKÄND - UNKNOWN	-	-	-	-	-	-	-	-	-
YHTEENSÄ - SUMMA - TOTAL	14	80	111	72	33	11	1	322	154

38. ELÄVÄNÄ JA KUOLLEENA SYNTYNEET AVIOISUUDEN JA SUKUPUOLEN MUKAAN KUUKAUSITTAIN 1976
 LEVANDE FÖDDA OCH DÖDFÖDDA EFTER LEGITIMITET OCH KÖN MÅNADSVIS 1976
 LIVE BIRTHS AND STILLBIRTHS BY LEGITIMACY, SEX AND MONTH 1976

KUUKAUSI MÄNAD MONTH	ELÄVÄNÄ SYNTYNEET - LEVANDE FÖDDA - LIVE BIRTHS							KUOLLEENA SYNTYNEET - DÖDFÖDDA - STILLBIRTHS						
	AVIOLAPSET I ÄKTENSKAP LEGITIMATE		AVIOTTOMAT UTOM ÄKTENSK. ILLEGITIMATE		YHTEENSÄ SUMMA TOTAL			AVIOLAPSET I ÄKTENSKAP LEGITIMATE		AVIOTTOMAT UTOM ÄKTENSK. ILLEGITIMATE		YHTEENSÄ SUMMA TOTAL		
	M	N	M	N	M	N	MS	M	N	M	N	M	N	MS
TAMMIKUU - JANUARI - JANUARY	2520	2358	287	266	2807	2624	5431	17	21	1	4	18	25	43
HELMIKUU - FEBRUARI - FEBRUARY	2501	2396	298	276	2799	2672	5471	10	15	5	2	15	17	32
MAALISKUU - MARS - MARCH	3011	2802	319	303	3330	3105	6435	12	16	5	2	17	18	35
HUHTIKUU - APRIL - APRIL	2819	2678	332	281	3151	2959	6110	16	13	1	1	17	14	31
TOUKOKUU - MAJ - MAY	2638	2585	318	290	2956	2875	5831	15	15	3	3	18	18	36
KESÄKUU - JUNI - JUNE	2574	2417	302	333	2876	2750	5626	14	11	1	3	15	14	29
HEINÄKUU - JULI - JULY	2535	2391	320	302	2855	2693	5548	11	15	2	1	13	16	29
ELOKUU - AUGUSTI - AUGUST	2491	2351	340	286	2831	2637	5468	14	10	4	3	18	13	31
SYYSKUU - SEPTEMBER - SEPTEMBER	2497	2452	319	307	2816	2759	5575	9	15	2	1	11	16	27
LOKAKUU - OKTOBER - OCTOBER	2369	2202	325	319	2694	2521	5215	17	11	-	-	17	11	28
MARRASKUU - NOVEMBER - NOVEMBER	2264	2179	294	279	2558	2458	5016	10	9	2	1	12	10	22
JOULUKUU - DECEMBER - DECEMBER	2358	2185	275	302	2633	2487	5120	9	17	1	6	10	23	33
YHTEENSÄ - SUMMA - TOTAL	30577	28996	3729	3544	34306	32540	66846	154	168	27	27	181	195	376

39. ELÄVÄNÄ JA KUOLLEENA SYNTYNEET AVIOISUUDEN JA SUKUPUOLEN MUKAAN 1961-76
 LEVANDE FÖDDA OCH DÖDFÖDDA EFTER LEGITIMITET OCH KÖN 1961-76
 LIVE BIRTHS AND STILLBIRTHS BY LEGITIMACY AND SEX 1961-76

VUOSIKESKIJARVO ARSMEDELTAL ANNUAL MEAN	ELÄVÄNÄ SYNTYNEET - LEVANDE FÖDDA - LIVE BIRTHS							KUOLLEENA SYNTYNEET - DÖDFÖDDA - STILLBIRHTS							
	YHTEENSÄ SUMMA TOTAL		AVIOLAPSET I ÄKTENSKAP LEGITIMATE		AVIOTTOMAT UTOM ÄKTENSKAP ILLEGITIMATE			YHTEENSÄ SUMMA TOTAL		AVIOLAPSET I ÄKTENSKAP LEGITIMATE		AVIOTTOMAT UTOM ÄKTENSKAP ILLEGITIMATE			
	MS	M	MS	M	MS	% ¹⁾	M	MS	o/oo ²⁾	M	MS	M	MS	% ³⁾	M
1961-65	80 803	41 355	77 378	39 615	3 425	4.2	1 740	1 053	12.9	568	982	528	71	6.7	40
1966-70	72 130	36 885	68 312	34 924	3 818	5.3	1 961	714	9.8	381	645	340	71	9.9	41
1971-75	60 982	31 287	56 158	28 806	4 824	7.9	2 481	450	7.3	234	402	210	48	10.7	24
1972	58 864	30 375	54 930	28 343	3 934	6.7	2 032	515	8.7	266	460	229	55	10.7	37
1973	56 787	29 300	52 286	26 922	4 501	7.9	2 378	423	7.4	226	381	202	42	9.9	24
1974	62 472	31 853	56 824	28 957	5 648	9.0	2 896	464	7.4	245	400	220	64	13.8	25
1975	65 719	33 817	59 049	30 444	6 670	10.1	3 373	378	5.8	195	338	177	40	10.6	18
1976	66 846	34 306	59 573	30 577	7 273	10.9	3 729	376	5.6	181	322	154	54	14.4	27

1) % elävänä syntyneistä - % av levande födda - Per cent of live births - 2) o/oo syntyneistä - På 1 000 av födda - Per 1 000 births

3) % kuolleena syntyneistä - % av dödfödda - Per cent of stillbirths

40. SYNNYTYKSET AVIOISUUDEN JA SYNNYTTÄJIEN IÄN MUKAAN LÄÄNEITTÄIN 1976
 BARNSBÖRDER I OCH UTOM ÄKTENSKAP EFTER BARNAFÖDERSKORNAS ALDER LÄNSVIS 1976
 CONFINEMENTS BY LEGITIMACY, AGE OF MOTHER AND PROVINCE 1976

LÄÄNI LÄN PROVINCE	ÄIDIN IÄN - MODERNS ALDER - AGE OF MOTHER								YHT. SUMMA TOTAL	SIITÄ-BARNAV-UF WHICH		
	-17	18-19	20-24	25-29	30-34	35-39	40-44	45-		KAKSOIS SYNNYT. 1)	KOLMOIS SYNNYT. 2)	
AVIOLLISIA SYNNYTYKSIA - BARNSBÖRDER I ÄKTENSKAP - LEGITIMATE CONFINEMENTS												
KOKO MAA - HELA RIKET - WHOLE COUNTRY	458	2603	17954	23652	10328	3471	703	62	59231	642	11	
KAUPUNGIT JA KAUPPALAT - STÄDER OCH KÖPINGAR - URBAN COMMUNES	246	1598	11562	15634	6452	1843	324	22	37681	398	8	
MAALAIKUNNAT - LANDSKOMMUNER - RURAL COMMUNES	212	1005	6392	8018	3876	1628	379	40	21550	244	3	
UUDENMAAN - NYLANDS	51	381	3642	6398	2890	702	110	6	14180	141	1	
TURUN-PORIN - ÅBO-BJÖRNEBORG ÅHVENANMAA - ÅLAND	71	385	2700	3356	1383	410	71	6	8382	94	2	
HÄMEEN - TAVASTEUS	-	3	49	91	37	15	2	-	197	4	-	
KYMEN - KYMMENE	66	338	2533	3138	1306	389	71	5	7846	77	1	
MIKKELIN - S:T MICHELS	27	198	1261	1599	628	212	34	1	3960	51	1	
POHJOIS-KARJALAN - NORRA KARELENS	14	101	700	847	429	169	34	4	2298	39	1	
KUOPIO - KUOPIO	24	107	640	724	311	118	27	3	1954	15	-	
KESKI-SUOMEN - MELLERSTA FINLANDS	30	180	1001	1145	502	194	43	3	3098	35	-	
VAASAN - VASA	22	137	876	1190	470	188	36	5	2924	36	-	
OULUN - ULEÅBORG	57	293	1809	2106	1001	419	86	12	5783	55	3	
LAPIN - LAPPLANDS	67	333	2013	2227	1015	465	140	14	6274	73	2	
	29	147	730	831	356	190	49	3	2335	22	-	
AVIOTTOMIA SYNNYTYKSIA - BARNSBÖRDER UTOM ÄKTENSKAP - ILLEGITIMATE CONFINEMENTS												
KOKO MAA - HELA RIKET - WHOLE COUNTRY	607	1341	2991	1436	585	222	62	9	7253	74	-	
KAUPUNGIT JA KAUPPALAT - STÄDER OCH KÖPINGAR - URBAN COMMUNES	344	770	2002	1023	426	168	46	5	4784	49	-	
MAALAIKUNNAT - LANDSKOMMUNER - RURAL COMMUNES	263	571	989	413	159	54	16	4	2469	25	-	
UUDENMAAN - NYLANDS	119	264	745	444	216	77	17	2	1884	15	-	
TURUN-PORIN - ÅBO-BJÖRNEBORG ÅHVENANMAA - ÅLAND	82	178	433	217	84	35	14	2	1045	17	-	
HÄMEEN - TAVASTEUS	3	12	41	15	4	2	-	-	77	1	-	
KYMEN - KYMMENE	67	175	409	201	80	23	8	1	964	13	-	
MIKKELIN - S:T MICHELS	31	90	177	91	46	15	3	-	453	4	-	
POHJOIS-KARJALAN - NORRA KARELENS	25	54	125	51	12	7	3	-	277	1	-	
KUOPIO - KUOPIO	20	52	88	32	13	6	5	-	216	1	-	
KESKI-SUOMEN - MELLERSTA FINLANDS	29	59	138	59	19	10	4	-	318	2	-	
VAASAN - VASA	34	72	165	55	19	14	2	-	361	5	-	
OULUN - ULEÅBORG	59	88	185	77	26	13	5	3	456	5	-	
LAPIN - LAPPLANDS	64	154	256	112	40	10	1	1	638	8	-	
	74	143	229	82	26	10	-	-	564	2	-	
YHTEENSÄ SYNNYTYKSIA - SUMMA BARNSBÖRDER - TOTAL												
KOKO MAA - HELA RIKET - WHOLE COUNTRY	1065	3944	20945	25088	10913	3693	765	71	66484	716	11	
KAUPUNGIT JA KAUPPALAT - STÄDER OCH KÖPINGAR - URBAN COMMUNES	590	2368	13564	16657	6878	2011	370	27	42465	447	8	
MAALAIKUNNAT - LANDSKOMMUNER - RURAL COMMUNES	475	1576	7381	8431	4035	1682	395	44	24019	269	3	
KAKSOISYNNYTYKSIA - TVILLINGSBÖRDER WITH TWINS	7	21	181	287	148	59	12	1	716	716	-	
KOLMOISYNNYTYKSIA - TRILLINGSBÖRDER WITH TRIPLETS	-	-	5	4	1	1	-	-	11	-	11	

1) Tvillingsbörder - With twins - 2) Trillingsbörder - With triplets

41. IKÄRYHMÄTTÄISET HEDELMÄLLISYYSLUVUT, ÄIDIN MEDIAANI-IKÄ SEKÄ BRUTTO- JA NETTOUSIUTUMISLUVUT 1961-76
 ÅLDERSDIFFERENTIERADE FRUKTSAMHETSTAL, MODERNS MEDIANÅLDER SAMT BRUTTO- OCH NETTOREPRODUKTIONSTAL 1961-76
 AGE SPECIFIC FERTILITY RATES, MEDIAN AGE OF MOTHER AND REPRODUCTION RATES 1961-76

ÄIDIN IKÄ MODERNS ÅLDER AGE OF MOTHER	VUOSIKESKIARVO MEDEL TAL PER ÅR ANNUAL MEAN			VUOSI ÅR YEAR				
	1961-65	1966-70	1971-75	1972	1973	1974	1975	1976
YLEINEN HEDELMÄLLISYYSLUKU ¹⁾ ALLMÄNT FRUKTSAMHETSTAL ¹⁾ GENERAL FERTILITY RATE ¹⁾	73.2	62.6	51.4	50.0	47.8	52.2	54.6	55.4
AVIOLLINEN HEDELMÄLLISYYS ²⁾ ÄKTENSKAPLIG FRUKTSAMHET ²⁾ LEGITIMATE FERTILITY ²⁾								
15-19	524.4	505.5	438.2	444.6	409.8	435.1	442.4	437.1
20-24	324.9	274.6	217.1	212.3	200.0	220.2	229.9	234.0
25-29	203.9	165.3	139.7	135.6	129.7	141.4	151.0	156.6
30-34	119.0	91.6	66.4	63.2	60.7	67.3	71.5	78.6
35-39	66.9	47.1	27.3	25.7	25.4	26.9	28.6	29.4
40-44	27.8	16.7	7.3	7.3	6.7	6.9	7.0	6.6
45-49	3.0	1.8	0.6	0.6	0.6	0.6	0.5	0.6
MEDIAANI-IKÄ - MEDIANÅLDER - MEDIAN AGE	26.5	25.2	25.5	25.1	25.5	25.7	26.0	26.3
AVIOLLINEN JA AVIOTON HEDELMÄLLISYYS ²⁾ ÄKTENSKAPLIG OCH UTOMÄKTENSKAPLIG FRUKTSAMHET ²⁾ LEGITIMATE AND ILLEGITIMATE FERTILITY ²⁾								
15-19	30.7	34.7	27.9	28.6	26.2	27.2	27.5	26.1
20-24	156.7	131.9	104.3	104.3	96.5	103.9	105.5	103.8
25-29	156.0	125.9	106.6	103.9	98.9	107.7	113.9	116.3
30-34	98.8	76.5	55.8	53.2	51.2	56.7	59.6	65.6
35-39	55.7	39.7	23.3	21.9	21.7	23.0	24.7	25.2
40-44	22.5	13.7	6.1	6.1	5.7	5.8	5.9	5.7
45-49	2.2	1.4	0.5	0.5	0.5	0.5	0.4	0.5
MEDIAANI-IKÄ - MEDIANÅLDER - MEDIAN AGE	26.4	25.0	25.2	24.8	25.3	25.4	25.7	26.0
KOKONAISHEDELMÄLLISYYS ³⁾ SUMMERAD FRUKTSAMHET ³⁾ TOTAL FERTILITY RATE ³⁾	2613.0	2119.0	1622.5	1592.5	1503.5	1624.0	1687.5	1716.0
BRUTTOUSIUTUMISLUKU BRUTTOREPRODUKTIONSTAL GROSS REPRODUCTION RATE	1.276	1.035	0.790	0.771	0.728	0.796	0.819	0.835
NETTOUSIUTUMISLUKU NETTOREPRODUKTIONSTAL NET REPRODUCTION RATE	1.236	1.009	0.770	0.751	0.709	0.776	0.798	0.814

- 1) Elävänä syntyneet 1 000 keskiikäkiluvun 15-49-vuotiaista naista kohti - Levande födda på 1 000 medelfolkmängdens 15-49-åriga kvinnor - Live births per 1 000 women of mean population at the age of 15-49.
 2) Elävänä syntyneet keskiikäkiluvun 1 000 vastaavan ryhmän naista kohti - Levande födda på 1 000 kvinnor i motsvarande grupp av medelfolkmängden - Live births per 1 000 women in respective group of mean population.
 3) Lasten laskettu määrä, jonka 1 000 naista synnyttää voimassa olevien hedelmällisyysasteiden vallitessa koko hedelmällisyyskauteensa olettaen ettei kukaan heistä kuolisi ennen tämän kauden päättymistä - Beräknad antal barn som 1 000 kvinnor får under hela sin reproduktionsperiod enligt aktuell fruktsamhet för utsatt att ingen dödlighet förekommer t.o.m. 49 år - Estimated number of children which 1 000 women will have during their whole period of fertility by prevailing fertility provided that none of them should die before this period has come to an end.

42. IKÄRYHMÄTTÄISET HEDELMÄLLISYYSLUVUT SEKÄ BRUTTO- JA NETTOUSIUTUMISLUVUT LÄÄNEITTÄIN 1976
 ÅLDERSDIFFERENTIERADE FRUKTSAMHETSTAL SAMT BRUTTO- OCH NETTOREPRODUKTIONSTAL LÄNSVIS 1976
 AGE SPECIFIC FERTILITY RATES AND REPRODUCTION RATES BY PROVINCE 1976

LÄÄNI LÄN PROVINCE	ÄIDIN IKÄ - MODERNS ÅLDER - AGE OF MOTHER							LASTEN MÄÄRÄ ¹⁾ 2) ANTAL BARN ¹⁾ 2) NUMBER OF CHILDREN ¹⁾ 2)	BRUTTOUSIUTUMISLUKU BRUTTOREPRODUKTIONSTAL GROSS REPRODUCTION RATE	NETTOUSIUTUMISLUKU ²⁾ NETTOREPRODUKTIONSTAL ²⁾ NET REPRODUCTION RATE ²⁾
	15-19	20-24	25-29	30-34	35-39	40-44	45-49			
KOKO MAA - HELA RIKET - WHOLE COUNTRY	26.1	103.8	116.3	65.6	25.2	5.7	0.5	1 701	0.835	0.814
KAUPUNGIT JA KAUPP. - ST. O. KÖP. URBAN COMMUNES	27.9	102.1	113.0	62.0	21.9	4.5	0.3	1 645	0.806	0.786
MAALAISKUNNAT - LANDSKOMMUNER RURAL COMMUNES	23.9	106.9	123.6	72.8	30.8	7.5	0.7	1 814	0.937	0.911
ULDENMAAN - NYLANDS	21.4	87.5	109.5	62.9	20.2	3.9	0.2	1 515	0.735	0.716
TURUN-PORIN - ÅBO-BJÖRNEBORGS	27.3	107.9	114.6	61.9	21.0	4.4	0.4	1 674	0.826	0.806
AHVENANMAA - ÅLAND	24.8	102.8	109.9	52.0	26.8	3.7	-	1 583	0.785	0.770
HÄMEEN - TAVASTEHUS	25.7	103.2	107.6	58.8	19.8	4.1	0.3	1 585	0.783	0.764
KYMEN - KYMMENE	24.4	103.4	117.8	60.0	22.4	3.6	0.1	1 645	0.823	0.802
MIKKELIN - S:T MICHELS	20.8	101.3	114.8	72.5	29.4	6.1	0.6	1 714	0.834	0.814
POHOJIS-KARJALAN - NORRA KARELENS	23.6	100.0	116.1	63.4	25.7	6.5	0.5	1 663	0.834	0.811
KUOPIO - KUOPIO	26.2	107.7	122.3	68.9	28.2	6.7	0.4	1 785	0.884	0.860
KESKI-SUOMEN - MELLERSTA FINLANDS	25.1	104.8	121.9	63.5	28.1	5.8	0.8	1 733	0.860	0.837
VAASAN - VASA	28.3	117.0	129.7	79.1	35.4	7.8	1.0	1 973	0.961	0.938
OULUN - ULEÅBORGS	31.3	126.3	140.3	84.5	40.6	12.9	1.3	2 165	1.071	1.042
LAPIN - LAPPILANDS	37.7	113.1	117.0	66.0	33.5	8.5	0.5	1 862	0.891	0.863

- 1) Lasten laskettu määrä, jonka 1 000 naista synnyttää koko hedelmällisyyskauteensa nykyisen hedelmällisyyden vallitessa ja kuolleisuuden huomioon ottaen - Beräknad antal barn, som 1 000 kvinnor föder under hela sin fruktsamhetsperiod då nuvarande fruktsamhet råder och med beaktande av dödligheten - Estimated number of children to be born by 1 000 women during their period of fertility, mortality being taken into account.
 2) Lasten määriä ja nettousiutumislukuja laskettaessa käytetty vuosien 1966-70 eloonjäämislukuja - Vid beräkandet av antalet barn och netto-reproduktions-talen har dödlighetstalen för åren 1966-70 använts - When estimating the number of children and the net reproduction rates, the mortality rates for the years 1966-70 have been used.

43. LAILLISET RASKAUDEN KESKEYTTÄMISET SYNNYTYSTEN LUVUN SEKÄ NAISEN IÄN JA SIVIILISÄÄDYN MUKAAN 1967-70 JA 1973-76
 LEGALA ABORTER EFTER ANTAL FÖRLOSSNINGAR SAMT KVINNANS ÅLDER OCH CIVILSTÅND 1967-70 OCH 1973-76
 LEGAL ABORTIONS BY NUMBER OF DELIVERIES AND AGE AND MARITAL STATUS OF WOMAN 1967-70 AND 1973-76

SYNNYTYSTEN LUKU, NAISEN IKÄ JA SIVIILISÄÄTY ANTAL FÖRLOSSNINGAR SAMT KVINNANS ÅLDER OCH CIVILSTÅND NUMBER OF DELIVERIES AND AGE AND MARITAL STATUS OF WOMAN	1967	1968	1969	1970 ¹⁾	1973 ²⁾	1974 ²⁾	1975 ²⁾	1976 ²⁾
SYNNYTYSTEN LUKU ANTAL FÖRLOSSNINGAR NUMBER OF DELIVERIES								
0	1 768	2 074	2 583	4 756	9 571	9 921	9 879	9 154
1	752	815	1 078	2 108	3 752	3 826	4 044	3 431
2	1 044	1 247	1 641	2 808	4 784	4 525	4 044	4 058
3	854	956	1 275	2 130	2 739	2 505	1 975	1 904
4	526	552	779	1 501	1 452	1 421	1 074	859
5	327	321	422	762	526	399	326	254
6	173	155	200	353	313	162	129	63
7	78	80	98	149	166	50	32	63
8	39	37	54	65	40	12	22	-
9-	50	49	45	65	19	25	11	9
TUNTEMATON - OKÄND - UNKNOWN	7	2	-	60	-	-	11	23
IKÄ - ÅLDER - AGE	LUKU - ANTAL - NUMBER							
-14	5	9	6	10	40	37	32	45
15	31	28	5	95	234	100	228	163
16	75	117	55	275	350	486	553	572
17	101	92	150	390	673	599	987	936
18	161	143	169	449	1 131	1 147	1 183	1 073
19	99	162	391	505	1 091	1 296	1 160	1 130
20-24	1 113	1 311	1 740	3 355	5 985	5 884	5 324	5 068
25-29	1 166	1 238	1 546	2 777	5 039	4 848	4 803	3 775
30-34	1 093	1 281	1 541	2 593	3 217	3 327	2 766	2 737
35-39	1 054	1 140	1 394	2 276	3 089	2 777	2 461	2 400
40-44	587	636	1 021	1 751	2 319	2 058	1 800	1 582
45-	87	93	143	236	194	287	250	337
TUNTEMATON - OKÄND - UNKNOWN	46	38	14	45	-	-	-	-
YHTEENSÄ - SUMMA - TOTAL	5 618	6 288	8 175	14 757	23 362	22 846	21 547	19 818
	o/oo ³⁾							
-19	2.0	2.4	3.5	8.3	17.4	18.5	21.2	20.4
20-24	5.6	6.0	7.6	15.4	28.3	28.3	26.0	25.0
25-29	7.3	7.8	9.6	17.8	25.4	22.9	22.0	17.4
30-34	7.8	9.0	10.5	18.0	21.6	22.2	17.6	16.3
35-39	7.1	7.8	9.9	16.6	22.4	19.5	17.1	16.3
40-44	3.9	4.2	6.8	11.8	16.2	14.8	13.2	11.7
45-	0.6	0.6	1.0	1.6	1.3	2.0	1.7	2.3
KAIKKI - ALLA - ALL	4.9	5.4	7.0	12.7	19.7	19.1	17.9	16.4
SIVIILISÄÄTY - CIVILSTÅND MARITAL STATUS	%							
NAIMATON - OGIFT - SINGLE	32.6	32.2	33.3	34.6	43.2	45.3	47.8	49.5
NAIMISSA - GIFT - MARRIED	59.9	60.0	59.5	58.1	49.4	45.4	44.1	41.5
LESKI - ÄNKA - WIDOWED	1.8	1.9	1.8	1.3	1.0	1.0	1.5	1.4
EROTETTU - FRÅNSKILD - DIVORCED	5.7	5.9	5.4	5.9	6.1	8.2	6.6	7.6
TUNTEMATON - OKÄND - UNKNOWN	0.0	0.0	0.0	0.1	0.3	0.1	-	-
YHTEENSÄ - SUMMA - TOTAL	100.0	100.0	100.0	100.0	100.0	100.0	100.0	100.0

1) Uusi laki astui voimaan 1.6.1970. Laillisia raskauden keskeyttämisiiä 20 622 v. 1971 ja 22 146 v. 1972, mutta näiltä vuosilta ei ole jakaamaa saatavissa - Den nya lagen trädde i kraft den 1.6.1970. Legala aborter var 20 622 år 1971 och 22 146 år 1972, men fördelning fattas för dessa år - The new law came into force 1.6.1970. Legal abortions were 20 622 in 1971 and 22 146 in 1972, but there is no distribution for these years.

2) Perustuu otokseen - Baserar sig på ett sampel - Based on sample.

3) Keskiikäluvun 1 000 vastaavan ikäryhmän naista kohti, -19-vuotiaat 15-19-vuotiaita kohti, 45-vuotiaat 45-49-vuotiaita kohti ja kaikki 15-49-vuotiaita kohti - På 1 000 medelfölkungens kvinnor i motsvarande ålder, -19-åriga på 15-19-åriga, 45-åriga på 45-49-åriga och alla på 15-49-åriga - Per 1 000 women in respective age group, -19 per 15-19 years old, 45- per 45-49 years old and all per 15-49 years old.

44. LAILLISET RASKAUDEN KESKEYTTÄMISET NAISEN IÄN JA ASUINPAIKAN MUKAAN 1976
 LEGALA ABORTER EFTER KVINNANS ÅLDER OCH BONINGSORT 1976
 LEGAL ABORTIONS BY AGE AND PLACE OF RESIDENCE OF WOMAN 1976

ASUINPAIKKA BONINGSORT PLACE OF RESIDENCE	NAISEN IÄÄ - KVINNANS ÅLDER - AGE OF WOMAN								YHTEENSÄ SUMMA TOTAL	MEDIANAANI-IÄÄ MEDIANÅLDER MEDIAN AGE	o/oo ¹⁾
	-19	20-24	25-29	30-34	35-39	40-44	45-				
LÄÄNI - LÄN - PROVINCE											
UJENMAAN - NYLANDS	1 036	1 683	1 247	855	836	336	64	6 057	25.74	19.85	
TURUN-PORIN - ÅBO-BJÖRNEBORGS	427	547	446	445	290	209	18	2 382	26.93	13.70	
AHVENANMAA - ÅLAND	18	15	45	27	20	9	3	137	28.44	26.85	
HÄMEEN - TAVASTEHUS	527	730	591	373	327	236	64	2 848	25.91	16.79	
KYMEN - KYMMENE	218	284	255	118	191	155	33	1 254	26.95	14.72	
MIKKELIN - S:T MICHELS	127	198	118	82	54	84	2	665	24.82	13.19	
POHJOIS-KARJALAN - NORRA KARELENS	91	147	91	73	45	36	9	492	24.94	11.53	
KUOPIO - KUOPIO	246	329	164	191	73	82	43	1 128	24.33	18.18	
KESKI-SUOMEN - MELLERSTA FINLANDS	291	218	191	100	126	82	18	1 026	24.60	17.04	
VÄÄSAN - VASA	327	284	227	173	172	125	55	1 363	26.05	13.44	
OULUN - ULEÄBORGS	310	390	282	173	191	118	19	1 483	25.24	14.55	
LAPIN - LAPPLANDS	301	243	118	118	75	101	9	965	23.23	19.37	
ULKOMAAT - UTLANDET - ABROAD	-	-	-	9	-	9	-	18	37.00	-	
TUNTEMATON - OKÄND - UNKNOWN	-	-	-	-	-	-	-	-	-	-	
YHTEENSÄ - SUMMA - TOTAL	3 919	5 068	3 775	2 737	2 400	1 582	337	19 818	25.72	16.41	
KAUPUNGIT JA KAUPPALAT STÄDER OCH KÖPINGAR URBAN COMMUNES	2 566	3 750	2 673	2 071	1 709	918	201	13 888	25.67	18.27	
MAALAISKUNNAT LANDSKOMMUNER RURAL COMMUNES	1 353	1 318	1 102	657	691	655	136	5 912	25.79	13.22	

1) o/oo keskivÄkiluvun 15-49-vuotiaista naisista - PÄ 1 000 av medelfolkmÄngdens kvinnor i Ålder 15-49 - Per 1 000 of women of mean population at the age of 15-49 years.

45. LAILLISET RASKAUDEN KESKEYTTÄMISET NAISEN IÄN JA SIVIILISÄÄDYN MUKAAN 1976
 LEGALA ABORTER EFTER KVINNANS ÅLDER OCH CIVILSTÄND 1976
 LEGAL ABORTIONS BY AGE AND MARITAL STATUS OF WOMAN 1976

SIVIILISÄÄTY CIVILSTÄND MARITAL STATUS	IÄÄ - ÅLDER - AGE								YHTEENSÄ SUMMA TOTAL
	-19	20-24	25-29	30-34	35-39	40-44	45-		
NAIMATON - OGIFT - SINGLE	3 794	3 821	1 257	517	304	104	13	9 810	
NAIMISSA - GIFT - MARRIED	125	974	1 898	1 710	1 558	1 260	297	7 822	
LESKI - ÄNKA - WIDOWED	-	-	82	46	104	36	9	277	
ASUMUSEROSSA - BOSKILLNAD LIVING LEGALLY SEPARATED	-	45	98	90	62	17	-	312	
ASUU ERILLÄÄN - LEVER ÅTSKILDA MARRIED LIVING SEPARATED	-	27	38	-	26	9	-	100	
EROTETTU - FRÄNSKILD - DIVORCED	-	201	402	374	346	156	18	1 497	
YHTEENSÄ - SUMMA - TOTAL	3 919	5 068	3 775	2 737	2 400	1 582	337	19 818	

46. KUOLLEET, KUOLLEISUUS JA IMEVÄSKUOLLEISUUS SUKUPUOLEN MUKAAN 1961-76
DÖDA, DÖDLIGHET OCH SPÄDBARNSDÖDLIGHET EFTER KÖN 1961-76
DEATHS, MORTALITY AND INFANT MORTALITY RATES BY SEX 1961-76

VUOSI ÅR YEAR	KAIKKI KUOLLEET - ALLA DÖDA - ALL DEATHS						0-V. KUOLLEET - 0-ÄRIGA DÖDA - INFANT DEATHS					
	LUKU - ANTAL - NUMBER			o/oo ¹⁾			LUKU - ANTAL - NUMBER			o/oo ²⁾		
	M	N	MS	M	N	MS	M	N	MS	M	N	MS
1961	20 714	19 902	40 616	9.6	8.6	9.1	959	748	1 707	22.9	18.6	20.8
1962	22 268	20 621	42 889	10.3	8.8	9.6	962	708	1 670	23.1	17.8	20.5
1963	21 939	20 071	42 010	10.1	8.6	9.3	837	659	1 496	19.9	16.4	18.2
1964	22 228	20 284	42 512	10.1	8.6	9.4	815	554	1 369	19.8	14.1	17.0
1965	23 261	21 212	44 473	10.6	9.0	9.7	806	565	1 371	20.2	14.9	17.6
1966	22 837	20 711	43 548	10.3	8.8	9.5	651	513	1 164	16.5	13.5	15.0
1967	23 289	20 501	43 790	10.5	8.6	9.5	646	500	1 146	16.3	13.3	14.8
1968	23 798	21 215	45 013	10.6	8.9	9.7	603	461	1 064	16.0	12.8	14.5
1969	24 456	21 510	45 966	10.9	9.0	9.9	557	405	962	16.1	12.3	14.3
1970	23 797	20 322	44 119	10.7	8.5	9.6	483	371	854	14.6	11.8	13.2
1971	24 655	21 221	45 876	11.1	8.9	9.9	457	317	774	14.7	10.6	12.7
1972	23 581	20 377	43 958	10.5	8.5	9.5	426	281	707	14.0	9.9	12.0
1973	23 714	19 696	43 410	10.5	8.2	9.3	355	249	604	12.1	9.1	10.6
1974	24 295	20 381	44 676	10.7	8.4	9.5	393	296	689	12.3	9.7	11.0
1975	23 901	19 927	43 828	10.5	8.2	9.3	373	257	630	11.0	8.1	9.6
1976	24 443	20 343	44 786	10.7	8.3	9.5	391	268	659	11.4	8.2	9.9

1) o/oo keskiikäkiluvusta - På 1 000 av medelfolkmängden - Per 1 000 of mean population

2) o/oo elävänä syntyneistä - På 1 000 levande födda - Per 1 000 live births

47. KUOLLEET KUUKAUSITTAIN 1966-76
DÖDA MÅNADSVIS 1966-76
DEATHS BY MONTHS 1966-76

KUUKAUSI MÅNAD MONTH	KUOLLEIDEN MÄÄRÄ - ANTAL DÖDA - NUMBER OF DEATHS						1 200:N JAKAUMA ¹⁾ - FÖRDELNING AV 1 200 ¹⁾ - DISTRIBUTION OF 1 200 ¹⁾					
	1966-70 ²⁾		1971-75 ²⁾		1976		1966-70		1971-75		1976	
	KAIKKI ALLA ALL	0-VUOT. 0-ÄRIGA 0 YEAR OLD	KAIKKI ALLA ALL	0-VUOT. 0-ÄRIGA 0 YEAR OLD	KAIKKI ALLA ALLA	0-VUOT. 0-ÄRIGA 0 YEAR OLD	KAIKKI ALLA ALL	0-VUOT. 0-ÄRIGA 0 YEAR OLD	KAIKKI ALLA ALL	0-VUOT. 0-ÄRIGA 0 YEAR OLD	KAIKKI ALLA ALL	0-VUOT. 0-ÄRIGA 0 YEAR OLD
TAMMIKUJ - JANUARI	4 167	100	4 008	60	4 344	70	110	113	106	104	114	125
HELMIKUJ - FEBRUARI	3 813	81	3 659	57	4 306	53	111	102	107	108	121	102
MAALISKUJ - MARS	3 824	85	3 766	54	3 854	56	101	97	100	94	102	100
HUHTIKUJ - APRIL	3 619	92	3 520	55	3 503	54	99	107	97	98	95	100
TOUKOKUJ - MAJ	3 743	98	3 686	60	3 589	47	99	111	98	104	95	84
KESÄKUJ - JUNI	3 666	88	3 664	60	3 627	58	100	103	101	106	99	107
HEINÄKUJ - JULI	3 563	86	3 711	56	3 603	41	94	98	98	97	95	74
ELOKUJ - AUGUST	3 460	81	3 477	61	3 511	60	92	92	92	106	92	107
SYYSKUJ - SEPTEMBER	3 390	81	3 462	53	3 369	57	93	95	95	95	92	106
LOKAKUJ - OKTOBER	3 671	84	3 608	53	3 602	51	97	95	96	91	95	91
MARRASKUJ - NOVEMBER	3 581	79	3 585	52	3 577	58	98	92	98	93	97	107
JOULUKUJ - DECEMBER	3 990	83	4 204	60	3 901	54	106	95	112	104	103	97
YHTEENSÄ - SUMMA - TOTAL	44 487	1 038	44 350	681	44 786	659	1 200	1 200	1 200	1 200	1 200	1 200

1) Kuukausien todellinen pituus otettu huomioon - Beaktände månadernas verkliga längd - In view of the real length of the months.

2) Vuosikeskiarvo - Årsmedeltal - Annual mean.

48. KUOLLEISUUSINDEKSIT SUKUPUOLEN JA IÄN MUKAAN 1951-76
INDEX FÖR DÖDLIGHETEN EFTER KÖN OCH ÅLDER 1951-76
INDEX OF MORTALITY BY SEX AND AGE 1951-76

VUOSI ÅR YEAR	MIEHET - MÄN - MEN							NAISET - KVINNOR - WOMEN						
	0	1-14	15-29	30-49	50-64	65-	YHT. D SUMMA ¹⁾ TOTAL ¹⁾	0	1-14	15-29	30-49	50-64	65-	YHT. D SUMMA ¹⁾ TOTAL ¹⁾
1951-55	100	100	100	100	100	100	100	100	100	100	100	100	100	100
1956-60	76	75	80	91	95	96	92	75	88	64	89	88	96	91
1961-65	59	58	75	89	99	98	90	57	63	55	78	85	97	89
1966-70	44	58	70	91	102	97	90	45	50	45	70	81	90	81
1971-75	35	50	80	89	96	89	84	33	50	45	59	71	77	70
1971	40	50	75	98	103	95	90	37	50	45	67	78	86	76
1972	38	50	80	91	96	89	84	34	50	45	59	74	80	72
1973	33	50	80	85	96	88	83	31	50	45	56	68	75	67
1974	35	42	75	87	94	89	83	35	37	45	59	69	75	69
1975	31	42	85	81	90	86	80	28	37	45	59	68	71	65
1976	32	33	80	78	90	88	79	29	37	45	56	65	71	64

1) Yleiset kuolleisuusluvut vakioitu iän suhteen käyttämällä vakioikäkilukuna viisivuotiskauden 1951-55 keskiikäkilukuja - Aldersstandardiserade allmänna dödstal; medelfolkmängden för 1951-55 använts som standardbefolkning - Age-standardised general death rates; mean population of 1951-55 as standard population.

49. KUOLLEET SUKUPUOLEN, IÄN JA SIVILLISKÄÄN MUKAAN LUOENTEITTAIN 1976
 DODA EFTER KÖN, ÅLDER OCH CIVILSTÄND LÄNSVIS 1976
 DEATHS BY SEX, AGE, MARITAL STATUS AND PROVINCE 1976

LÄNNI LÄN PROVINCE	IKÄ - ÅLDER - AGE												SIV.SAARY-CIVILST.-MARITAL ST.	YHT. SUMMA TOTAL	
	VRK - DYGN - DAYS			28 VRK- 11 KK	VUOSIA - ÅR - YEARS										
	0	1-6	7-27		0	1-4	5-9	10-14	15-19	20-24	25-29	30-34			
MIEHET - MAN - MEN															
KOKO MAA - HELA RIKET - WHOLE COUNTRY	115	143	46	87	391	62	68	65	228	348	431	343			
UUDENMAAN - NYLANDS	28	25	10	18	81	10	15	10	42	83	92	95			
TURUN-PÖRIN - ÅBO-BJÖRNEBORG	5	22	10	16	53	11	9	6	33	40	51	47			
AHVENANMAA - ÅLAND	2	-	-	-	2	1	-	-	1	-	1	1			
HAMEEN - TAVASTEHUS	11	14	7	-	9	41	6	10	9	27	43	59	33		
KYMEN - KYMMENE	10	13	-	5	28	4	1	5	13	29	41	24			
MIKKELIN - S:t MICHEL	4	3	1	-	8	2	2	3	11	20	26	18			
POHJOIS-KARJALAN - NÖRRA KARELENS	6	4	1	2	13	-	-	1	9	18	12	21			
KUOPIO - KUOPIO	11	4	2	4	21	7	3	5	17	16	28	23			
KESKI-SUOMEN - MELLERSTA FINLANDS	5	10	1	5	21	5	4	4	18	22	20	15			
VAASAN - VASA	13	20	11	8	52	9	10	7	20	23	33	21			
OULUN - ULEÅBORG	11	21	2	17	51	5	9	12	24	37	45	29			
LAPIN - LAPPLANDS	9	7	1	3	20	2	4	3	13	17	23	16			
KAUPUNGI JA KAUPPALAT - STADER OCH KÖPNINGAR - URBAN COMMUNES															
UUDENMAAN - NYLANDS	22	20	9	14	65	7	11	7	28	65	75	74			
TURUN-PÖRIN - ÅBO-BJÖRNEBORG	4	15	6	10	35	6	4	5	23	27	35	28			
AHVENANMAA - ÅLAND	1	-	-	-	1	1	-	-	-	-	1	1			
HAMEEN - TAVASTEHUS	6	10	5	7	28	6	8	7	15	26	37	22			
KYMEN - KYMMENE	5	9	-	4	18	2	1	5	10	22	29	13			
MIKKELIN - S:t MICHEL	2	3	-	-	5	-	-	-	5	4	11	6			
POHJOIS-KARJALAN - NÖRRA KARELENS	4	1	-	-	4	-	-	-	6	10	3	13			
KUOPIO - KUOPIO	4	3	1	4	12	4	1	2	13	6	16	11			
KESKI-SUOMEN - MELLERSTA FINLANDS	2	1	1	4	8	2	1	-	5	10	4	6			
VAASAN - VASA	4	13	8	4	29	5	2	3	6	7	13	7			
OULUN - ULEÅBORG	2	9	-	7	18	2	3	4	9	13	16	15			
LAPIN - LAPPLANDS	5	4	1	2	12	1	1	1	6	4	9	6			
NAISET - KVINNOR - WOMEN															
KOKO MAA - HELA RIKET - WHOLE COUNTRY	78	89	34	67	268	51	41	36	72	87	142	119			
UUDENMAAN - NYLANDS	23	19	7	12	61	9	8	4	11	16	38	36			
TURUN-PÖRIN - ÅBO-BJÖRNEBORG	6	13	10	8	37	14	6	8	7	11	16	18			
AHVENANMAA - ÅLAND	-	-	-	1	1	-	-	-	-	-	-	-			
HAMEEN - TAVASTEHUS	9	6	1	8	24	6	5	5	12	9	17	15			
KYMEN - KYMMENE	6	7	1	4	18	4	4	3	7	7	11	11			
MIKKELIN - S:t MICHEL	3	2	5	4	14	2	5	1	5	5	10	8			
POHJOIS-KARJALAN - NÖRRA KARELENS	6	3	1	4	14	2	-	2	5	6	5	2			
KUOPIO - KUOPIO	6	5	2	3	16	1	3	4	6	6	5	5			
KESKI-SUOMEN - MELLERSTA FINLANDS	5	8	-	2	15	3	1	-	3	3	6	4			
VAASAN - VASA	6	5	1	5	17	3	4	3	6	11	19	8			
OULUN - ULEÅBORG	6	16	4	8	34	2	4	4	5	9	11	8			
LAPIN - LAPPLANDS	2	5	2	8	17	5	1	2	5	4	4	4			
KAUPUNGI JA KAUPPALAT - STADER OCH KÖPNINGAR - URBAN COMMUNES															
UUDENMAAN - NYLANDS	19	17	6	11	53	7	8	3	8	14	34	33			
TURUN-PÖRIN - ÅBO-BJÖRNEBORG	3	10	8	7	28	3	3	4	3	8	11	12			
AHVENANMAA - ÅLAND	-	-	-	1	1	-	-	-	-	-	-	-			
HAMEEN - TAVASTEHUS	4	4	1	7	16	1	5	4	10	8	11	11			
KYMEN - KYMMENE	6	4	1	3	14	2	4	2	4	7	8	6			
MIKKELIN - S:t MICHEL	2	-	4	2	8	-	2	1	-	3	6	5			
POHJOIS-KARJALAN - NÖRRA KARELENS	3	1	-	2	6	1	-	1	2	5	2	1			
KUOPIO - KUOPIO	2	3	1	3	9	-	3	1	1	3	3	4			
KESKI-SUOMEN - MELLERSTA FINLANDS	2	4	-	-	6	-	1	-	-	4	4	3			
VAASAN - VASA	2	1	1	3	7	-	3	2	-	6	14	6			
OULUN - ULEÅBORG	3	6	1	3	13	1	1	4	1	4	3	2			
LAPIN - LAPPLANDS	1	-	2	4	7	1	1	-	1	3	1	2			

1) Kenki-ikä - Medel ålder - Mean age

35-39	40-44	45-49	50-54	55-59	60-64	65-69	70-74	75-79	80-84	85- K-ÄLDER M-AGE 1)	SIV.SAARY-CIVILST.-MARITAL ST.				YHT. SUMMA TOTAL	
											NAIMATT OGIFITA SINGLE	NAIMIS- GIFTA MARRIED	LESKET ÄNKOR WIDOWED	ERDTET- O FRANSK DIVORC.		
											4421	14659	3993	1370		
454	620	1163	1575	1873	2828	3800	3595	3251	2009	1339	63.7	4421	14659	3993	1370	24443
108	154	251	321	387	618	759	691	634	353	218	62.5	766	3007	693	456	4922
66	101	151	225	266	402	596	596	550	333	226	65.0	650	2223	670	219	3762
1	2	1	4	9	6	20	16	14	20	9	68.1	15	73	16	5	109
47	63	154	200	236	367	538	498	421	284	178	64.5	485	2017	539	173	3214
38	57	99	115	157	237	315	315	245	163	89	63.6	345	1219	310	101	1975
24	39	58	93	104	129	202	222	169	109	92	64.7	256	777	237	61	1331
17	31	63	59	81	144	172	155	159	92	52	64.2	236	671	148	44	1099
29	32	84	87	129	163	221	201	187	115	95	63.4	289	855	260	59	1463
25	30	60	95	117	150	219	185	203	109	63	63.5	279	798	241	47	1365
27	35	79	124	149	272	330	313	308	188	156	64.6	375	1296	409	76	2156
46	46	101	162	163	241	296	261	229	165	113	61.6	472	1155	332	76	2035
26	30	62	90	75	99	132	142	122	78	48	61.7	253	568	138	53	1012
273	394	672	886	1023	1529	1990	1809	1571	868	521	62.2	2066	7772	1822	983	12643
94	137	206	265	313	487	605	524	494	255	155	62.1	583	2375	516	393	3867
45	62	103	140	150	223	333	329	282	146	88	63.1	336	1255	304	169	2064
27	52	98	124	148	218	294	273	196	140	68	62.6	242	1157	264	122	1787
25	37	66	76	106	150	202	186	138	82	37	62.2	199	762	167	77	1205
11	14	21	36	38	35	53	54	45	23	21	61.9	55	233	67	27	382
7	16	31	21	33	67	76	61	70	29	18	63.1	103	295	47	20	465
14	14	35	42	51	75	97	80	77	39	29	61.4	122	363	103	30	618
10	11	20	28	44	54	72	50	48	30	16	61.8	66	251	75	27	419
9	16	33	54	52	111	120	100	101	59	50	62.9	119	477	141	40	777
22	18	31	52	43	62	84	88	64	34	21	58.9	132	339	82	46	599
9	15	27	46	37	46	49	59	53	23	15	60.2	102	240	48	29	419
164	232	378	647	864	1346	2333	3291	3864	3388	3020	71.7	4280	4935	10128	1000	20343
38	72	112	150	206	318	552	748	913	756	749	71.7	1179	1035	2183	400	4797
22	23	36	94	113	196	327	521	656	618	566	73.2	750	757	1632	150	3289
0	1	-	3	4	2	7	7	19	22	28	77.9	20	24	47	3	94
26	28	49	103	129	177	324	497	550	447	433	72.1	639	677	1388	152	2856
10	20	21	52	58	123	211	262	303	247	217	71.4	266	414	853	56	1589
6	5	29	22	41	66	120	181	201	178	156	71.6	194	270	555	36	1055
4	11	14	22	37	58	102	119	149	117	98	70.6	124	189	433	21	767
4	22	24	33	44	68	136	190	211	183	139	71.0	194	279	603	24	1100

52. KUOLLEET SYNTYMÄVUODEN, IÄN, SIVIILISÄÄDYN JA SUKUPUOLEN MUKAAN 1976
 DÖDA EFTER FÖDELSEÅR, ÅLDER, CIVILSTÅND OCH KÖN 1976
 DEATHS BY YEAR OF BIRTH, AGE, MARITAL STATUS AND SEX 1976

SYNTYMÄ- VUOSI FÖDELSEÅR YEAR OF BIRTH	IKÄ ÅLDER AGE	YHTEENSÄ SUMMA TOTAL			NAIMATTOMAT OGIFTA SINGLE		NAIMISSA OLE- VAT-GIFTA MARRIED		LESKET-ÄNKLIN- GAR O. ÄNKOR WIDOWED		EROTETUT FRÄNSKILDA DIVORCED	
		MS	M	N	M	N	M	N	M	N	M	N
1976	0	556	335	221	335	221						
1975	0	102	55	47	55	47						
	1	22	11	11	11	11						
1974	0 ¹⁾	1	1		1							
	1	22	13	9	13	9						
	2	8	5	3	5	3						
1973	2	15	5	10	5	10						
	3	14	8	6	8	6						
1972	3	17	10	7	10	7						
	4	6	5	1	5	1						
1971	4	9	5	4	5	4						
	5	8	5	3	5	3						
1970	5	9	6	3	6	3						
	6	10	8	2	8	2						
1969	6	12	7	5	7	5						
	7	20	13	7	13	7						
1968	7	5	2	3	2	3						
	8	12	6	6	6	6						
1967	8	11	8	3	8	3						
	9	8	3	5	3	5						
1966	9	14	10	4	10	4						
	10	9	5	4	5	4						
1965	10	5	3	2	3	2						
	11	11	8	3	8	3						
1964	11	10	6	4	6	4						
	12	9	6	3	6	3						
1963	12	10	6	4	6	4						
	13	12	9	3	9	3						
1962	13	9	6	3	6	3						
	14	10	7	3	7	3						
1961	14	16	9	7	9	7						
	15	13	9	4	9	4						
1960	15	18	13	5	13	5						
	16	19	11	8	11	8						
1959	16	25	21	4	21	4						
	17	36	30	6	30	6						
1958	17	33	25	8	25	7						1
	18	36	27	9	27	9						
1957	18	41	30	11	30	10						1
	19	33	26	7	26	7						
1956	18	2		2		2						
	19	44	36	8	36	7						1
	20	39	30	9	28	8	2					1
1955	20	42	33	9	32	9	1					
	21	39	30	9	28	6	2					1
1954	21	40	33	7	33	6						1
	22	47	39	8	38	5	1					3
1953	22	46	37	9	30	7	6			1		
	23	46	41	5	34	2	7			3		
1952	23	38	31	7	25	5	6			2		
	24	53	42	11	31	5	10			5		1
1951	24	45	32	13	28	8	4			4		1
	25	44	29	15	22	6	6			8		1
1950	25	52	31	21	20	12	11			8		1
	26	56	43	13	30	5	11			8		
1949	26	63	45	18	28	10	16			5		3
	27	61	47	14	29	5	15			9		
1948	27	57	47	10	26	4	14			4		7
	28	60	47	13	31	6	15			5		2
1947	28	58	44	14	25	2	14			9		3
	29	69	56	13	29	10	22			3		5

1) Kuolinvuosi 1975 - Dödsår 1975 - Year of death 1975

52. (JATK. - FORTS. - CONT.)

SYNTYMÄ- VUOSI FÖDELSEÅR YEAR OF BIRTH	IKÄ ÅLDER AGE	YHTEENSÄ SUMMA TOTAL			NAIMATTOMAT OGIFTA SINGLE		NAIMISSA OLE- VAT-GIFTA MARRIED		LESKET-ÄNKLI- GAR O. ÄNKOR WIDOWED		EROTETUT FRÄNSKILDA DIVORCED	
		MS	M	N	M	N	M	N	M	N	M	N
1946	29	53	42	11	18	3	14	6		1	10	1
	30	51	39	12	23	4	13	8			3	
1945	30	60	42	18	20	4	20	11			2	3
	31	50	37	13	13	1	18	10	1		5	2
1944	31	47	33	14	11	2	17	11			5	1
	32	48	39	9	21	3	16	6			2	
1943	32	40	27	13	11	5	15	8			1	
	33	34	24	10	9	4	11	6			4	
1942	33	35	27	8	7	4	16	4			4	
	34	36	27	5	9	2	14	7			4	
1941	34	61	48	13	16	2	26	10			6	1
	35	87	64	23	23	7	35	13		2	6	1
1940	35	48	32	16	5	3	19	13	1		7	
	36	55	36	19	18	5	16	8	1	2	1	4
1939	36	69	56	13	22	3	29	9			5	1
	37	41	27	14	10	3	14	10			3	1
1938	37	64	44	20	12	3	23	16	1		8	1
	38	64	52	12	13	2	32	9			7	1
1937	37	2	2								2	
	38	71	50	21	14	5	29	15			7	1
	39	68	53	15	14	2	28	12		1	11	
1936	39	49	38	11	13	4	23	5			2	2
	40	77	58	15	16	3	35	11	1		6	5
1935	40	63	43	20	12	6	27	12			4	2
	41	94	70	24	19	5	39	15			12	4
1934	41	80	52	28	9	4	30	22			13	2
	42	73	53	20	12	8	39	9	1	1	1	2
1933	42	70	46	24	15	3	23	14	1	2	7	5
	43	88	67	21	12	2	47	15			8	4
1932	43	98	75	23	20	5	47	15	1		7	3
	44	98	76	22	18	4	45	12	2	5	11	1
1931	44	111	80	31	22	7	42	19		1	16	4
	45	115	82	33	22	3	49	21	1	3	10	6
1930	45	136	104	32	20	5	68	20	2	2	14	5
	46	140	103	37	16	6	69	21	2	2	16	8
1929	46	153	119	34	24	4	75	24	2	1	14	5
	47	176	140	36	31	7	88	24	1	2	20	3
1928	47	164	120	44	27	8	76	30	5	4	12	2
	48	146	107	39	30	7	67	24	2	4	8	4
1927	48	159	119	40	27	6	79	26		4	13	4
	49	172	131	41	32	3	75	27	5	4	19	7
1926	48	1	1		1							
	49	179	137	42	30	3	87	30	4	5	16	4
	50	194	148	46	24	8	103	29	4	3	17	6
1925	50	182	130	52	29	14	83	27	2	6	16	5
	51	183	128	55	31	11	82	28	3	9	12	7
1924	50	1		1						1		
	51	202	151	51	34	10	97	35	4	2	16	4
	52	211	154	57	31	9	107	30	3	10	13	8
1923	52	243	168	75	25	10	123	45	4	11	16	9
	53	256	184	72	35	9	127	48	3	13	19	2
1922	53	212	150	62	25	12	101	38	9	7	15	5
	54	263	189	74	32	9	129	45	16	9	12	11
1921	54	275	173	102	31	9	118	65	8	19	16	9
	55	252	163	89	32	9	113	56	8	17	10	7
1920	55	269	184	85	25	9	136	45	7	21	16	10
	56	290	195	95	31	13	138	60	11	15	15	7
1919	56	225	163	62	25	11	119	38	6	7	13	6
	57	212	145	67	18	8	111	39	6	14	10	6
1918	57	277	186	91	29	13	134	50	7	18	16	10
	58	297	205	92	20	15	147	52	20	15	18	10
1917	57	1	1				1					
	58	303	210	93	27	15	158	46	6	28	19	4
	59	317	215	102	22	16	165	56	11	22	17	8
1916	59	294	206	88	26	14	149	48	16	16	15	10
	60	312	205	107	20	16	151	63	16	20	18	8

SYNTYMÄ- VUOSI FÖDELSEÅR YEAR OF BIRTH	IKÄ ÅLDER AGE	YHTEENSÄ SUMMA TOTAL			NAIMATTOMAT OGIFTA SINGLE		NAIMISSA OLE- VAT-GIFTA MARRIED		LESKET-ÄNKLIN- GAR O. ÄNKOR WIDOWED		EROTETUT FRÄNSKILDA DIVORCED	
		MS	M	N	M	N	M	N	M	N	M	N
1915	60	380	275	105	38	17	208	49	13	31	16	8
	61	339	245	94	24	16	191	44	14	30	16	4
1914	61	418	299	119	37	15	219	59	19	31	24	10
	62	393	252	141	36	19	179	77	18	35	19	10
1913	61	1		1				1				
	62	421	292	125	45	24	211	64	26	31	10	10
	63	456	309	147	25	25	231	61	25	53	24	8
1912	63	440	252	148	27	19	228	72	23	47	14	10
	64	496	326	170	40	32	241	74	24	50	21	14
1911	64	518	333	185	40	32	237	88	29	57	27	8
	65	529	334	195	30	37	250	80	32	70	22	8
1910	65	580	375	205	50	35	268	81	35	74	22	15
	66	596	386	210	48	32	266	83	41	83	31	12
1909	66	603	371	232	42	41	275	53	35	88	19	10
	67	653	412	241	55	43	294	90	46	98	17	10
1908	67	591	355	236	22	41	270	85	44	96	19	14
	68	625	374	251	43	46	273	99	36	90	22	16
1907	67	1	1				1					
	68	588	371	217	43	27	250	83	58	98	20	9
	69	706	427	279	42	45	306	102	54	113	25	15
1906	69	661	354	267	53	46	258	85	61	121	22	15
	70	656	371	285	37	50	293	84	29	133	12	18
1905	70	647	362	285	37	46	256	90	53	131	16	18
	71	627	329	298	36	62	215	88	61	136	17	12
1904	71	748	405	343	46	56	282	97	66	173	11	17
	72	699	359	340	30	69	245	84	67	173	17	14
1903	72	686	367	319	40	50	238	92	80	153	9	24
	73	654	338	316	45	70	222	66	64	166	7	14
1902	73	709	344	365	36	81	238	93	60	181	10	10
	74	714	355	355	41	82	210	81	89	183	15	13
1901	74	745	364	381	35	70	235	103	84	187	10	21
	75	733	378	355	31	61	236	69	98	213	13	12
1900	74	1	1				1					
	75	740	377	363	55	83	229	66	80	198	13	16
	76	760	368	392	41	89	220	60	91	232	16	11
1899	76	756	339	417	35	84	205	51	92	252	7	30
	77	714	343	371	37	77	203	53	93	226	10	15
1898	76	1	1				1					
	77	752	327	425	44	87	173	68	98	253	12	17
	78	659	293	366	23	75	174	48	84	231	12	8
1897	78	691	315	376	37	71	171	54	95	225	12	26
	79	638	256	382	27	67	154	48	68	251	7	16
1896	79	671	254	417	24	86	135	53	86	264	9	14
	80	638	249	389	18	83	133	40	90	247	8	19
1895	80	651	270	381	24	80	135	50	105	236	6	15
	81	619	239	380	21	71	128	41	86	251	4	17
1894	81	612	212	400	17	72	105	41	82	273	4	14
	82	488	191	257	20	63	84	17	82	210	5	7
1893	82	549	199	350	27	77	57	26	69	237	6	10
	83	459	170	289	15	57	87	19	66	206	2	7
1892	83	487	162	325	16	67	78	39	65	209	3	10
	84	410	154	256	18	48	59	18	75	182	2	8
1891	84	484	163	321	14	55	54	21	89	230	6	15
	85	386	134	252	11	50	57	13	64	179	2	10
1890	85	395	143	252	18	47	44	15	78	185	3	5
	86	354	121	233	8	47	51	14	59	168	3	4
1889	86	370	116	254	9	45	38	6	67	186	2	13
	87	306	107	199	11	35	33	6	61	152	2	6
1888	87	302	94	208	6	46	24	9	63	148	1	5
	88	269	80	189	5	39	21	6	52	142	2	2
1887	88	269	76	193	3	42	19	4	51	143	3	4
	89	211	63	148	4	22	15	1	44	123		2
1886	89	225	63	162	5	23	21	3	36	132	1	4
	90	181	54	127	3	21	20	3	31	100		3
1885	90	175	50	125	4	24	17	1	29	98		2
	91	124	37	87	1	16	8	1	27	68	1	2

52. (JATK. - FORTS. - CONT.)

SYNTYMÄ- VUOSI FÖDELSEÅR YEAR OF BIRTH	IKÄ ÅLDER AGE	YHTEENSÄ SUMMA TOTAL			NAIMATTOMAT OGIFTA SINGLE		NAIMISSA OLE- VAT-GIFTA MARRIED		LESKET-ÄNKLI- GAR O. ÄNKOR WIDOWED		EROTETUT FRÄNSKILDA DIVORCED	
		MS	M	N	M	N	M	N	M	N	M	N
1884	91	156	40	116	1	27	11	2	28	85		2
	92	93	27	66	1	19	9	2	16	42	1	3
1883	92	99	27	72	3	12	5		18	59	1	1
	93	75	16	59		17	1		15	40		2
1882	93	88	25	63	3	6	6	2	16	50		3
	94	56	13	43		11	2		11	28		4
1881	94	52	10	42	1	6	4	1	5	33		
	95	27	8	19		7	1		7	12		
1880	95	30	5	25	1	4			4	20		1
	96	19	5	14		2	1		4	11		1
1879	96	27	9	18	1	3			8	15		
	97	12	4	8		1			4	7		
1878	97	7		7			3			4		
	98	16	3	13	1	3			2	10		
1877	98	7	1	6			1		1	4		1
	99	10	4	6					4	6		
1876	99	3		3						3		
	100	4		4		1				3		
1875	100	3	1	2			1			2		
	101	1		1						1		
1874	101	1		1						1		
	102	4	3	1		1			3			
1872	103	1		1		1						
1870	105	1		1		1						
YHT.- SUMMA - TOTAL		44786	24443	20343	4421	4280	14659	4935	3993	10128	1370	1000

53. KUOLLEISUUS IÄN, SIVIILISÄÄDYN JA SUKUPUOLEN MUKAAN 1976
DÖDLIGHET EFTER ÅLDER, CIVILSTÄND OCH KÖN 1976
MORTALITY RATES BY AGE, MARITAL STATUS AND SEX 1976

IKÄ ÅLDER AGE	YHTEENSÄ SUMMA TOTAL			NAIMATTOMAT OGIFTA SINGLE		NAIMISSA OLE- VAT-GIFTA MARRIED		LESKET-ÄNKLI- LINGAR O. ÄNKOR WIDOWED		EROTETUT FRÄNSKILDA DIVORCED	
	MS	M	N	M	N	M	N	M	N	M	N
KOKO MAA - HELA RIKET WHOLE COUNTRY											
- 4	2.5	2.9	2.1	2.9	2.1	-	-	-	-	-	-
5 - 9	0.3	0.4	0.2	0.4	0.2	-	-	-	-	-	-
10 - 14	0.3	0.3	0.2	0.3	0.2	-	-	-	-	-	-
15 - 19	0.8	1.1	0.4	1.1	0.4	-	0.4	-	-	-	-
20 - 24	1.0	1.6	0.4	1.8	0.5	0.9	0.3	46.5	5.0	1.0	0.8
25 - 29	1.3	1.9	0.7	2.9	1.1	1.0	0.4	-	1.2	5.2	1.4
30 - 34	1.3	1.9	0.7	3.8	1.3	1.3	0.6	3.9	-	4.2	0.7
35 - 39	2.1	3.0	1.1	5.9	2.2	2.1	0.9	6.6	2.0	7.5	1.3
40 - 44	3.1	4.5	1.7	7.8	3.2	3.4	1.4	7.7	2.0	12.1	3.5
45 - 49	5.3	8.2	2.6	13.2	3.2	6.5	2.2	15.5	3.5	19.2	5.0
50 - 54	8.2	12.5	4.4	20.3	5.9	10.4	3.8	23.2	5.6	25.0	7.1
55 - 59	11.9	18.7	6.6	28.1	7.8	16.5	5.9	29.4	7.2	35.2	10.0
60 - 64	18.5	29.6	10.3	41.1	12.6	26.8	9.4	38.4	10.6	51.2	12.2
65 - 69	29.5	45.2	18.8	57.8	21.1	41.0	16.9	56.3	19.9	78.2	19.9
70 - 74	46.3	64.9	35.2	76.3	39.8	60.7	31.4	74.5	35.5	82.0	40.1
75 - 79	76.0	104.0	62.0	122.6	66.6	96.7	49.0	110.5	63.7	157.1	77.2
80 - 84	119.9	146.3	108.2	160.7	111.1	140.2	97.0	149.7	108.1	171.0	131.5
85 - 89	188.1	221.3	175.6	211.1	168.9	199.1	133.4	236.0	179.8	277.4	186.4
90 -	290.2	332.7	277.2	208.3	290.7	346.8	145.5	346.0	273.8	285.7	476.2
YHTEENSÄ-SUMMA-TOTAL	9.5	10.7	8.3	3.9	4.1	14.0	4.7	84.1	39.5	23.6	11.3

54. ENSIMMÄISELLÄ IKÄVUODELLA KUOLLEET IÄN JA SUKUPUOLEN MUKAAN 1976
DÖDA UNDER FÖRSTA LEVNADSÅRET EFTER ÅLDER OCH KÖN 1976
INFANT DEATHS BY AGE AND SEX 1976

IKÄ ÅLDER AGE	KOKO MAA HELA RIKET WHOLE COUNTRY			KAUP. JA KAUPP. ST. O. KÖP. URBAN COMMUNES		MAALAIK- KUNNAT LANDSK. RURAL COMMUNES		IKÄ ÅLDER AGE	KOKO MAA HELA RIKET WHOLE COUNTRY			KAUP. JA KAUPP. ST. O. KÖP. URBAN COMMUNES		MAALAIK- KUNNAT LANDSK. RURAL COMMUNES	
	MS	M	N	MS	MS	MS	MS		MS	M	N	MS	MS		
0 VRK - DYGN - DAY	193	115	78	107	86	25 VRK - DYGN - DAYS	1	1	-	1	-				
1 " " DAY	120	80	40	72	48	26 " " "	1	1	-	-	1				
2 " " DAYS	55	29	26	31	24	27 " " "	3	1	2	2	1				
3 " " "	20	12	8	12	8	28 " " "	-	-	-	-	-				
4 " " "	11	7	4	8	3	29 " " "	3	1	2	2	1				
5 " " "	16	8	8	11	5	YHT. - SUMMA - TOTAL	511	306	205	305	206				
6 " " "	10	7	3	4	6										
7 " " "	15	10	5	10	5										
8 " " "	8	6	2	7	1										
9 " " "	6	2	4	6	0										
						1 KK - MÅN. - MONTH	39	22	17	24	15				
10 " " "	8	6	2	5	3	2 " " MONTHS	32	24	8	22	10				
11 " " "	1	1	0	0	1	3 " " "	9	5	4	7	2				
12 " " "	10	6	4	9	1	4 " " "	11	6	5	8	3				
13 " " "	4	2	2	3	1	5 " " "	16	8	8	12	4				
14 " " "	2	1	1	2	0	6 " " "	12	7	5	8	4				
15 " " "	1	0	1	1	0	7 " " "	8	4	4	5	3				
16 " " "	2	2	0	2	0	8 " " "	6	2	4	3	3				
17 " " "	3	3	0	0	3	9 " " "	6	3	3	6	0				
18 " " "	2	1	1	1	1	10 " " "	5	3	2	1	4				
19 " " "	1	0	1	0	1	11 " " "	4	1	3	2	2				
20 " " "	5	-	5	3	2	KAIKKIAAN									
21 " " "	3	1	2	1	2	SUMMA UNDER 1 ÅR									
22 " " "	3	2	1	1	2	TOTAL INFANT DEATHS	659	391	268	403	256				
23 " " "	2	-	2	2	-										
24 " " "	2	1	1	2	-										

55. IMEVÄISKUOLLEISUUS LÄÄNEITTÄIN 1976
SPÅDBARNSDÖDLIGHET LÄNSVIS 1976
INFANT MORTALITY RATES BY PROVINCE 1976

LÄÄNI LÄN PROVINCE	KUOLLEISUUS ¹⁾ ENSIMMÄISENÄ - DÖDLIGHET UNDER FÖRSTA - MORTALITY DURING THE FIRST											
	ELINVOOROKAUTENA LEVNADSDYGNET DAY OF LIFE			ELINVIKKONA LEVNADSVECKAN WEEK OF LIFE			ELINKUUKAUTENA ²⁾ LEVNADSMÅNADEN ²⁾ MONTH OF LIFE ²⁾			ELINVOOTENA LEVNADSÅRET YEAR OF LIFE		
	MS	M	N	MS	M	N	MS	M	N	MS	M	N
KOKO MAA - HELA RIKET - WHOLE COUNTRY	2.9	3.3	2.4	6.3	7.5	5.1	7.6	8.8	6.2	9.8	11.3	8.2
KAUPUNGIT JA KAUPPALAT - STÄDER OCH KÖPNINGAR - URBAN COMMUNES	2.5	2.7	2.3	5.7	6.7	4.7	7.1	8.2	5.9	9.4	10.6	8.1
MAALAIKUNNAT - LANDSKOMMUNER - RURAL COMMUNES	3.5	4.4	2.6	7.4	8.9	5.9	8.4	10.1	6.7	10.5	12.6	8.4
UUDENMAAN - NYLANDS	3.1	3.3	3.0	5.9	6.3	5.4	7.0	7.5	6.4	8.8	9.6	7.8
TURUN-PORIN - ÅBO-BJÖRNEBORGS	1.2	1.0	1.3	4.8	5.5	4.1	6.9	7.6	6.2	9.4	10.9	7.9
AHVENANMAA - ÅLAND	7.2	14.2	-	7.2	14.2	-	7.2	14.2	-	10.8	14.2	7.2
HÄMEEN - TAVASTEHUS	2.2	2.4	2.1	4.5	5.5	3.4	5.5	7.3	3.7	7.3	9.0	5.5
KYMEN - KYMMENE	3.6	4.4	2.7	8.1	10.2	5.9	8.3	10.2	6.3	10.3	12.4	8.1
MIKKELIN - S:t MICHELS	2.7	3.0	2.4	4.6	5.2	4.0	6.9	5.9	7.9	8.4	5.9	11.1
POHJOIS-KARJALAN - NORRA KARELENS	5.5	5.5	5.5	8.7	9.1	8.3	9.6	10.1	9.2	12.4	11.8	12.9
KUOPION - KUOPIO	4.9	6.3	3.5	7.5	8.5	6.5	8.7	9.7	7.7	10.7	11.9	9.5
KESKI-SUOMEN - MELLERSTA FINLANDS	3.0	3.0	3.1	8.4	8.9	7.9	8.7	9.5	7.9	10.8	12.4	9.2
VAAASAN - VASA	3.0	4.0	2.0	7.0	10.1	3.6	8.9	13.5	3.9	10.9	16.0	5.6
OULUN - ULEÅBORGS	2.4	3.1	1.7	7.7	9.0	6.4	8.7	9.5	7.9	12.1	14.3	9.9
LAPIN - LAPPLANDS	3.8	5.9	1.4	7.9	10.4	5.0	8.9	11.1	6.5	12.7	13.0	12.2

1) 1 000 elävänä syntynyttä kohti - På 1 000 levande födda - Per 1 000 live births

2) = 28 vrk. - 28 dygn - 28 days

56. LESKEKSI JÄÄNEET SUKUPUOLEN, IÄN JA AVIOLIITON KESTOAJAN MUKAAN 1976
 NYBLIVNA ÄNKLINGAR OCH ÄNKOR EFTER KÖN, ÅLDER OCH ÅKTENSKAPETS VARAKTIGHET 1976
 NEWLY WIDOWED BY SEX, AGE AND DURATION OF MARRIAGE 1976

IKÄ ÅLDER AGE	AVIOLIITON KESTOAIKA - ÅKTENSKAPETS VARAKTIGHET - DURATION OF MARRIAGE													TUNT. OKÄND UNKNOWN	YHT. SUMMA TOTAL		
	-4	5-9	10-14	15-19	20-24	25-29	30-34	35-39	40-44	45-49	50-54	55-59	60-64			65-	
MIEHET - ÄNKLINGAR - WIDOWERS																	
-19	1																1
20-24	15																15
25-29	33	22	1													2	58
30-34	12	30	26	2												6	76
35-39	7	10	39	28	2											2	88
40-44	6	13	13	60	33											3	128
45-49	5	10	12	41	98											3	226
50-54	7	10	21	32	51	148	56	3								12	340
55-59	3	7	8	14	31	121	199	46								13	442
60-64	4	11	12	13	21	82	179	227	66	3						22	640
65-69	7	7	8	13	24	50	131	220	277	107						30	874
70-74	6	8	9	6	14	41	59	108	190	299	98	3				26	867
75-79	5	4	6	4	8	14	18	38	64	137	227	80	3			24	632
80-84	2	6	5	2	6	6	12	9	21	41	90	156	24			14	394
85-89		1	1		2	5	6	7	5	6	15	27	36	7		8	126
90-				1					1	3	1	4	8	4		1	23
TUNT.- UNKNOWN										3		1	1				5
YHT.-S. TOTAL	113	139	161	216	290	524	660	658	624	599	431	271	72	11	1)	166	4935
NAISFT - ÄNKOR - WIDOWS																	
-19	10																10
20-24	56	10															67
25-29	65	100	19	1													188
30-34	26	67	119	17													233
35-39	18	44	96	138	29												336
40-44	12	28	61	171	238	39											568
45-49	22	25	39	94	304	431	24										973
50-54	24	29	53	81	152	559	527	37									1507
55-59	26	32	45	65	116	336	627	587	40								1969
60-64	21	24	50	63	94	250	465	811	546	59							2467
65-69	11	25	28	49	79	178	228	499	794	623	41						2643
70-74	16	16	16	16	42	85	122	178	313	643	514	35					2054
75-79	6	9	7	11	10	35	48	69	94	198	402	213	15				1143
80-84		4	1	2	5	2	12	13	20	46	84	129	68	1			395
85-89			1	1	1	2	3	2		7	8	24	31	11			97
90-											2	2	1	3			8
TUNT.- UNKNOWN																	1
YHT.-S. TOTAL	313	413	534	709	1070	1917	2056	2196	1807	1576	1051	403	115	15	1)	484	14659

1) Katso taulun 26 alaviitettä, s. 32 - Se not till tabell 26, s. 32 - See note in the table 26, p. 32

57. LESKEKSI JÄÄNEET SUKUPUOLEN JA IÄN MUKAAN KESKIVÄKILUVUN 1 000 NAIMISISSA OLEVAA KOHTI 1966-76
 NYBLIVNA ÄNKLINGAR OCH ÄNKOR EFTER ÅLDER PÅ 1 000 AV MEDELFOLKMAINGENS GIFTA 1966-76
 NEWLY WIDOWED BY SEX AND AGE PER 1 000 OF MARRIED POPULATION 1966-76

VOUOSI ÅR YEAR	15-24	25-29	30-34	35-39	40-44	45-49	50-54	55-59	60-64	65-	YHTEENSÄ SUMMA TOTAL
MIEHET - MÄN - MALES											
1966	0.3	0.4	0.8	1.0	1.6	2.4	4.1	6.1	10.1	28.1	5.3
1967	0.3	0.5	0.5	0.8	1.2	2.6	4.2	5.8	9.9	28.9	5.4
1968	0.2	0.4	0.6	0.9	1.4	2.8	3.6	6.0	9.9	28.7	5.4
1969	0.3	0.4	0.7	1.0	1.6	2.5	3.9	6.1	9.9	28.3	5.5
1970	0.3	0.4	0.4	0.8	1.4	2.3	3.5	6.1	9.5	26.9	5.2
1971	0.4	0.4	0.5	0.9	1.5	2.3	3.7	5.9	9.0	26.1	5.3
1972	0.4	0.4	0.6	0.8	1.4	2.0	3.4	5.7	8.9	24.2	4.9
1973	0.3	0.3	0.4	0.8	1.2	2.0	3.4	5.2	8.3	22.7	4.7
1974	0.3	0.4	0.4	0.9	1.4	2.1	3.1	5.5	8.0	23.7	4.8
1975	0.3	0.4	0.4	0.8	1.3	1.9	3.7	5.4	8.6	23.2	4.9
1976	0.4	0.4	0.6	0.7	1.2	2.0	3.3	5.3	8.2	21.7	4.7
NAISSET - KVINNOR - WOMEN											
1966	0.9	1.3	2.2	3.9	6.6	11.0	16.8	25.5	39.0	76.7	14.3
1967	0.9	1.3	2.0	3.5	6.6	11.2	17.1	25.8	40.2	77.2	14.5
1968	1.1	1.3	2.0	3.5	6.3	11.5	16.8	24.9	38.7	78.2	14.4
1969	1.0	1.5	2.4	3.7	5.8	11.3	17.7	26.1	41.6	77.1	14.9
1970	1.0	1.5	2.0	3.3	5.9	9.9	17.4	25.0	37.7	74.7	14.3
1971	1.0	1.3	1.9	3.5	6.2	10.8	17.6	26.1	37.5	70.9	14.5
1972	1.1	1.3	1.9	3.2	6.0	9.7	15.9	25.3	34.2	66.7	13.7
1973	1.1	1.2	1.9	2.7	6.1	9.4	15.8	24.4	34.4	65.1	13.6
1974	0.9	1.3	1.9	2.9	5.9	9.7	16.2	25.6	34.7	66.1	13.9
1975	1.1	1.2	1.8	3.1	5.2	8.9	14.9	24.3	34.9	64.1	13.5
1976	0.9	1.2	1.8	2.8	5.3	8.8	14.6	23.7	35.6	66.3	13.9

58. NAIMISSA OLLEET KUOLLEET JA LESKEKSI JÄÄNEET IÄN JA SUKUPUOLEN MUKAAN 1976
 GIFTA DÖDA OCH NYBLIVNA ÄNKLINGAR OCH ÄNKOR EFTER ALDER 1976
 MARRIED DECEASED AND NEWLY WIDOWED BY AGE AND SEX 1976

KUOLLEEN PUOLISON IKÄ DÖDA MAKANS ELLER MAKENS ALDER AGE OF DEAD SPOUSE	LESKEN IKÄ - ÄNKLINGENS ELLER ÄNKANS ALDER - AGE OF THE WIDOWED															TUNT. OKÄND UK- KNOWN	YHT. SUMMA TOTAL
	-19	20-24	25-29	30-34	35-39	40-44	45-49	50-54	55-59	60-64	65-69	70-74	75-79	80-84	85-		
MIEHET - ÄNKLINGAR - WIDDOWERS																	
-19	1	2	-	-	-	-	-	-	-	-	-	-	-	-	-	-	3
20-24	-	8	13	2	-	-	-	-	-	-	-	-	-	-	-	-	23
25-29	-	4	35	18	5	1	-	2	-	-	-	-	-	-	-	-	65
30-34	-	-	9	37	25	7	2	1	-	-	-	-	-	-	-	-	81
35-39	-	1	1	16	44	32	11	3	2	-	-	-	-	-	-	-	110
40-44	-	-	-	1	9	59	54	16	3	2	-	-	-	-	-	-	144
45-49	-	-	-	1	1	17	102	88	26	8	4	-	-	-	-	-	247
50-54	-	-	-	-	3	7	98	134	133	53	20	1	1	-	-	-	390
55-59	-	-	-	-	-	1	13	63	175	161	53	18	6	-	-	-	490
60-64	-	-	-	1	1	-	5	18	66	228	233	77	13	8	2	-	652
65-69	-	-	-	-	-	2	1	10	24	133	344	278	73	10	5	1	881
70-74	-	-	-	-	-	1	-	3	10	37	162	337	235	79	13	1	878
75-79	-	-	-	-	-	-	-	2	2	15	39	116	223	138	33	2	570
80-84	-	-	-	-	-	1	-	-	1	3	15	35	67	136	53	1	312
85-	-	-	-	-	-	-	-	-	-	-	4	5	14	23	43	-	89
YHTEENSÄ - SUMMA - TOTAL	1	15	58	76	88	128	226	340	442	640	874	867	632	394	149	5	4935
NAISET - ÄNKOR - WIDOWS																	
-19	-	-	-	-	-	-	-	-	-	-	-	-	-	-	-	-	-
20-24	7	21	9	2	-	-	-	-	-	-	-	-	-	-	-	-	39
25-29	3	40	82	12	1	-	-	-	-	-	-	-	-	-	-	-	138
30-34	-	4	60	84	13	4	1	-	-	-	-	-	-	-	-	-	166
35-39	-	2	24	93	91	29	5	4	-	-	-	-	-	-	-	-	248
40-44	-	-	6	27	124	159	48	9	1	-	-	-	-	-	-	-	374
45-49	-	-	5	9	65	226	338	74	15	3	2	-	-	-	-	-	737
50-54	-	-	1	5	18	87	332	474	107	37	9	-	-	-	-	-	1070
55-59	-	-	-	-	11	35	153	471	466	184	38	12	1	-	-	-	1371
60-64	-	-	-	-	7	13	54	269	732	718	244	50	8	1	-	-	2096
65-69	-	-	1	1	3	5	21	124	411	857	962	270	51	5	-	-	2711
70-74	-	-	-	-	2	5	13	47	144	447	890	679	176	31	1	-	2435
75-79	-	-	-	-	-	3	5	20	60	151	347	751	480	77	7	-	1901
80-84	-	-	-	-	1	1	2	10	27	52	124	227	305	183	31	1	964
85-	-	-	-	-	-	1	1	5	6	18	27	65	122	98	66	-	409
YHTEENSÄ - SUMMA - TOTAL	10	67	188	233	336	568	973	1507	1969	2467	2643	2054	1143	395	105	1	14659

59. KUOLLEISUUS- JA ELOONJÄMMISLUKUJA 1976
LIVSLÄNGDSTABELLER 1976
LIFE TABLES 1976

IKÄ ALDER AGE	KUOLEMANVAARA DÖDSRISKER PROBABILITIES OF DEATH ‰			ELOSSA OLEVAT 100 000 ELÄVÄÄ SYNTYNEESTÄ KVARLEVANDE AV 100 000 LEVANDE FÖDDA SURVIVORS OUT OF 100 000 BORN ALIVE			KESKIMÄÄRÄINEN JÄLJELLÄ OLEVA ELINAIKA ÅTESTÄENDE MEDELLIVSLÄNGD MEAN EXPECTATION OF LIFE		
	MS	M	N	MS	M	N	MS	M	N
0	8.70	10.06	7.26	100000	100000	100000	71.88	67.54	76.12
1	0.85	0.89	0.81	99130	98994	99274	71.51	67.22	75.68
2	0.41	0.36	0.45	99046	98905	99194	70.57	66.28	74.74
3	0.54	0.61	0.47	99005	98869	99149	69.60	65.31	73.77
4	0.25	0.33	0.17	98952	98809	99103	68.64	64.34	72.81
5	0.28	0.35	0.20	98927	98777	99086	67.66	63.37	71.82
6	0.35	0.46	0.23	98900	98742	99066	66.68	62.39	70.83
7	0.37	0.43	0.30	98865	98696	99044	65.70	61.42	69.85
8	0.32	0.38	0.26	98829	98654	99014	64.72	60.44	68.87
9	0.30	0.35	0.25	98797	98616	98989	63.74	59.47	67.89
10	0.19	0.21	0.17	98767	98581	98964	62.76	58.49	66.91
11	0.28	0.36	0.19	98749	98561	98947	61.77	57.50	65.92
12	0.25	0.31	0.19	98721	98525	98929	60.79	56.52	64.93
13	0.27	0.38	0.16	98697	98495	98910	59.81	55.54	63.94
14	0.34	0.41	0.26	98670	98457	98895	58.82	54.56	62.95
15	0.40	0.56	0.24	98637	98417	98868	57.84	53.58	61.97
16	0.56	0.81	0.31	98597	98362	98845	56.86	52.61	60.98
17	0.90	1.40	0.37	98542	98283	98814	55.90	51.65	60.00
18	0.99	1.43	0.52	98454	98145	98777	54.95	50.72	59.02
19	0.96	1.49	0.40	98356	98005	98726	54.00	49.79	58.05
20	0.98	1.49	0.45	98262	97859	98686	53.05	48.87	57.08
21	0.92	1.48	0.35	98166	97713	98642	52.10	47.94	56.10
22	1.13	1.81	0.42	98075	97569	98608	51.15	47.01	55.12
23	0.99	1.65	0.29	97964	97392	98566	50.21	46.10	54.15
24	1.15	1.71	0.56	97867	97231	98537	49.26	45.17	53.16
25	1.13	1.37	0.88	97754	97065	98482	48.31	44.25	52.19
26	1.30	1.86	0.70	97644	96931	98396	47.37	43.31	51.24
27	1.31	2.02	0.54	97517	96751	98326	46.43	42.39	50.27
28	1.26	1.88	0.60	97389	96555	98273	45.49	41.47	49.30
29	1.32	2.06	0.54	97267	96374	98214	44.55	40.55	48.33
30	1.28	1.80	0.72	97138	96175	98161	43.60	39.63	47.35
31	1.31	1.84	0.75	97014	96002	98090	42.66	38.70	46.39
32	1.35	1.96	0.70	96887	95825	98016	41.71	37.77	45.42
33	1.21	1.74	0.65	96757	95638	97948	40.77	36.85	44.45
34	1.53	2.31	0.72	96640	95471	97885	39.82	35.91	43.48
35	2.09	2.96	1.18	96492	95250	97814	38.88	34.99	42.51
36	2.14	3.15	1.12	96290	94969	97699	37.96	34.09	41.56
37	1.67	2.24	1.08	96084	94670	97589	37.04	33.20	40.61
38	2.28	3.40	1.13	95924	94458	97484	36.10	32.27	39.65
39	2.08	3.19	0.93	95705	94137	97374	35.18	31.38	38.70
40	2.50	3.58	1.38	95506	93836	97283	34.25	30.48	37.73
41	3.13	4.36	1.88	95267	93500	97148	33.34	29.59	36.78
42	2.68	3.70	1.64	94969	93092	96966	32.44	28.72	35.85
43	3.50	5.32	1.67	94715	92748	96806	31.53	27.82	34.91
44	3.81	5.56	2.02	94383	92255	96645	30.64	26.97	33.97
45	4.45	6.50	2.39	94024	91741	96449	29.75	26.12	33.04
46	5.06	7.67	2.49	93605	91145	96219	28.88	25.28	32.11
47	6.02	9.18	2.93	93132	90445	95979	28.03	24.47	31.19
48	5.53	8.20	2.93	92571	89615	95698	27.19	23.70	30.28
49	6.41	9.82	3.13	92059	88880	95417	26.34	22.89	29.37

IKÄ ÅLDER AGE	KUOLEMANVAARA DÖDSRISKEN PROBABILITIES OF DEATH o/oo			ELOSSA OLEVAT 100 000 ELÄVÄNÄ SYNTYNEESTÄ KVARLEVANDE AV 100 000 LEVANDE FÖDDA SURVIVORS OUT OF 100 000 BORN ALIVE			KESKIMÄÄRÄINEN JÄLJELLÄ OLEVA ÅTESTÄENDE MEDELLIVSLÄNGD MEAN EXPECTATION OF LIFE			ELINAIKA
	MS	M	N	MS	M	N	MS	M	N	
50	6.87	10.48	3.49	91469	88008	95119	25.51	22.11	28.46	
51	7.03	10.69	3.73	90840	87085	94787	24.68	21.34	27.56	
52	8.39	12.74	4.63	90201	86154	94433	23.85	20.56	26.66	
53	8.93	13.88	4.82	89445	85056	93996	23.05	19.82	25.78	
54	10.37	15.57	6.20	88646	83875	93543	22.25	19.10	24.90	
55	10.00	15.13	5.97	87727	82570	92963	21.48	18.39	24.06	
56	11.34	17.89	6.20	86850	81320	92408	20.69	17.66	23.20	
57	11.73	18.03	6.86	85865	79865	91835	19.93	16.98	22.34	
58	13.18	21.04	7.23	84858	78425	91205	19.16	16.26	21.49	
59	13.87	22.18	7.65	83739	76775	90545	18.41	15.62	20.64	
60	15.99	25.73	8.72	82578	75072	89853	17.66	14.96	19.80	
61	16.88	28.23	8.44	81257	73140	89169	16.94	14.34	18.97	
62	17.73	27.89	10.25	79885	71075	88418	16.22	13.75	18.13	
63	19.53	30.97	11.15	78469	69093	87412	15.50	13.13	17.31	
64	22.03	33.83	13.43	76936	66954	86437	14.80	12.53	16.50	
65	24.66	37.67	15.30	75241	64689	85276	14.12	11.95	15.72	
66	27.27	41.45	17.24	73386	62252	83971	13.47	11.40	14.95	
67	29.20	44.07	18.92	71505	59672	82524	12.83	10.87	14.21	
68	30.08	46.28	19.27	69301	57042	80962	12.20	10.35	13.47	
69	35.54	54.35	23.32	67216	54402	79402	11.56	9.83	12.73	
70	36.92	53.76	26.34	64827	51445	77550	10.97	9.36	12.02	
71	42.19	59.47	31.61	62433	48680	75507	10.37	8.87	11.33	
72	45.79	63.97	34.80	59800	45785	73120	9.81	8.39	10.68	
73	49.02	66.46	38.79	57062	42856	70576	9.26	7.93	10.05	
74	55.78	76.38	44.14	54264	40008	67838	8.71	7.46	9.43	
75	61.73	89.24	46.60	51237	36952	64843	8.19	7.04	8.85	
76	69.70	94.18	56.82	48075	33655	61822	7.70	6.68	8.26	
77	73.78	99.90	60.43	44724	30485	58309	7.24	6.32	7.72	
78	78.12	107.57	63.66	41424	27440	54785	6.77	5.97	7.19	
79	87.44	108.68	78.37	38188	24488	51297	6.30	5.63	6.64	
80	98.26	125.91	85.59	34830	21827	47277	5.86	5.25	6.16	
81	109.24	127.42	100.94	31408	19078	43231	5.45	4.94	5.69	
82	113.07	137.80	102.02	27977	16647	38867	5.06	4.59	5.28	
83	123.41	141.68	115.43	24813	14354	34902	4.64	4.24	4.82	
84	135.57	160.73	124.86	21751	12320	30873	4.22	3.86	4.38	
85				18802	10340	27018	3.80	3.50	3.94	

60. KUNTIEN VÄRLINEN MUUTTOAIKIE LÄXNEITRIN 1976
OMFLYTNING MELLAN KOMMUNER LÄNSVIS 1976
INTERCOMMUNAL MIGRATION BY PROVINCE 1976

LÄHTÖLÄÄNI PROVINCE OF OUT-MIGRATION	TULOLÄÄNI - INFLYTTNINGSLÄN - PROVINCE OF IN-MIGRATION																					LAPIN LAPPLANDS					
	YHTEENSÄ SUMMA - TOTAL		UUDENMAAN NYLANDS		TURUN-PORIN ÅBO-BJÖRNEB.		ÅHVENANMAA ÅLAND		HÄMEEN TAVASTEHS		KYMEN KYMENE		MIKKE- SIT MI		LIN CHELS	PÖHJ.-KARJALAN NORRA KARELENS		KUOPIOIN		KESKI-SUOMEN MELLERSTA FINL.			VAASAN VASA		OULUN ULEÄBORGS		
	KOKO MAA HELÄ RIKET	KAUPP.-JA KAUPP. STÄDER OCH KOP.	KOKO LÄÄNI HELÄ LÄNET	KAUPP.-JA KAUPP. STÄDER OCH KOP.	KOKO LÄÄNI HELÄ LÄNET	KAUPP.-JA KAUPP. STÄDER OCH KOP.	KOKO LÄÄNI HELÄ LÄNET	KAUPP.- STÄD	KOKO LÄÄNI HELÄ LÄNET	KAUPP.-JA KAUPP. STÄDER OCH KOP.	KOKO LÄÄNI HELÄ LÄNET	KAUPP.-JA KAUPP. STÄDER OCH KOP.	KOKO LÄÄNI HELÄ LÄNET	KAUPP.-JA KAUPP. STÄDER OCH KOP.	KOKO LÄÄNI HELÄ LÄNET	KAUPP.-JA KAUPP. STÄDER OCH KOP.	KOKO LÄÄNI HELÄ LÄNET	KAUPP.-JA KAUPP. STÄDER OCH KOP.	KOKO LÄÄNI HELÄ LÄNET	KAUPP.-JA KAUPP. STÄDER OCH KOP.	KOKO LÄÄNI HELÄ LÄNET		KAUPP.-JA KAUPP. STÄDER OCH KOP.	KOKO LÄÄNI HELÄ LÄNET	KAUPP.-JA KAUPP. STÄDER OCH KOP.	KOKO LÄÄNI HELÄ LÄNET	KAUPP.-JA KAUPP. STÄDER OCH KOP.
KOKO MAA - WHOLE COUNTRY	208946	128180	65 781	50 627	29 621	17 946	1027	471	27312	15404	12874	8435	8557	4152	6923	3492	8825	4812	10140	4587	14336	6434	17217	7800	8333	4020	HELÄ RIKET
KAUPUNGIT JA KAUPPALAT URBAN COMMUNES	127600	74922	47 440	37 826	17 181	9 324	527	142	15655	7532	7844	4919	4669	1771	3611	1577	4704	2318	5013	1790	7751	2927	8723	3074	4482	1722	STÄDER OCH KÖPINGAR
MAALAIKUNNAT RURAL COMMUNES	81346	53258	16341	12801	12440	8622	500	329	11657	7872	5030	3516	3888	2381	3312	1915	4121	2494	5127	2797	6585	3507	8494	4726	3851	2298	LANDSKOMMUNER
UUDENMAAN KAUPUNGIT JA KAUPPALAT MAALAIKUNNAT	60329 49573 10756	43869 36469 7400	42507 34972 7535	33373 27553 5820	2859 2367 492	1946 1665 281	127 95 32	88 61 27	4090 3236 854	2565 2116 449	1946 1592 364	1399 1170 229	1257 1061 216	609 516 93	1164 955 209	603 514 209	1490 1215 107	792 685 161	520 886 50	1507 1278 229	841 743 98	1670 1371 111	803 692 90	665 575 46	330 284 46	NYLANDS STÄDER OCH KÖPINGAR LANDSKOMMUNER	
TURUN-PORIN KAUPUNGIT JA KAUPPALAT MAALAIKUNNAT	29181 17652 11529	16965 9223 7742	3 142 2 225 917	10 416 10 758 8658	4 611 6003	28 22	48 22	38 941	1701 600	1225 113	220 68	232 74	232 34	304 34	220 79	220 87	220 67	220 150	220 42	220 225	220 81	220 202	220 66	220 75	220 32	ÅBO-BJÖRNEBORG STÄDER OCH KÖPINGAR LANDSKOMMUNER	
ÅHVENANMAA KAUPUNKI MAALAIKUNNAT	878 448 430	345 81 264	50 30 20	41 24 17	59 30 14	36 45 6	698 313 385	235 - 235	6 2 -	2 3 -	3 2 -	2 1 -	1 1 -	3 3 -	3 1 -	1 1 -	2 - 2	- - -	54 48 6	25 22 3	1 1 -	- - -	- - -	- - -	- - -	ÅLAND STÄD LANDSKOMMUNER	
HÄMEEN KAUPUNGIT JA KAUPPALAT MAALAIKUNNAT	28060 16650 11410	15810 8037 7773	5082 3418 1664	2872 1802 1239	1968 1247 1070	12 7 721	8 7 5	14822 1701 6992	7047 2055 4992	876 543 333	583 387 196	705 483 222	434 301 133	404 283 121	223 169 54	462 310 152	267 185 82	267 561 323	267 209 139	267 613 249	267 309 96	267 567 215	267 320 102	267 233 64	267 130 14	TAVASTEHS STÄDER OCH KÖPINGAR LANDSKOMMUNER	
KYMEN KAUPUNGIT JA KAUPPALAT MAALAIKUNNAT	13104 8470 4634	8620 5262 3358	2454 1757 697	2009 1423 586	502 364 136	383 298 85	6 5 1	4 3 1	986 692 294	713 526 187	7195 4290 2905	4499 2294 2205	562 350 212	279 180 99	336 208 128	141 95 67	280 213 44	179 158 43	201 126 25	109 84 52	178 126 26	91 65 54	241 187 25	120 95 45	163 118 29	KYMENE STÄDER OCH KÖPINGAR LANDSKOMMUNER	
MIKKELIN KAUPUNGIT MAALAIKUNNAT	9215 4025 5190	5529 1980 3549	1656 754 902	1385 658 153	318 128 103	231 1 1	1 1 1	741 334 407	503 248 255	816 328 299	552 1578 2260	3838 1578 2260	1730 159 1571	281 149 132	158 84 74	608 297 467	438 219 359	185 89 219	99 50 96	50 26 24	174 103 71	89 48 29	89 48 26	89 48 26	SIT MICHELS STÄDER LANDSKOMMUNER		
PÖHJÖIS-KARJALAN KAUPUNGIT JA KAUPPALAT MAALAIKUNNAT	7578 3514 4064	4454 1859 2595	1489 749 740	1224 621 593	240 124 116	180 90 -	- - -	461 286 175	295 199 96	408 174 234	273 121 152	362 171 191	178 92 86	3591 1409 2182	1703 363 1340	431 274 157	282 193 89	149 90 59	70 46 26	50 33 17	284 152 132	149 66 83	93 46 52	50 25 25	NORRA KARELENS STÄDER OCH KÖPINGAR LANDSKOMMUNER		
KUOPIOIN KAUPUNGIT JA KAUPPALAT MAALAIKUNNAT	9233 4501 4732	5332 2313 3019	1678 911 767	1345 750 595	434 208 159	327 1 1	2 1 1	537 299 238	387 227 160	37 195 142	214 422 79	635 525 152	254 422 97	355 157 196	281 147 115	158 240 2369	608 376 1522	438 207 148	185 114 84	99 66 66	50 45 25	174 249 289	89 154 156	89 82 77	89 39 26	KUOPIO STÄDER OCH KÖPINGAR LANDSKOMMUNER	
KESKI-SUOMEN KAUPUNGIT JA KAUPPALAT MAALAIKUNNAT	11058 4485 6573	6238 2102 4136	1613 712 901	1357 613 744	603 243 360	488 3 1	4 1 1	1071 437 634	721 308 413	245 111 134	484 95 89	445 178 267	250 91 159	116 65 37	71 178 145	323 178 74	205 131 3469	5582 2113 2101	2483 382 312	508 196 129	236 107 224	390 166 87	183 96 75	158 83 27	58 31 67	MELLERSTA FINLANDS STÄDER OCH KÖPINGAR LANDSKOMMUNER	
VAASAN KAUPUNGIT JA KAUPPALAT MAALAIKUNNAT	14310 8846 7464	7301 2848 2543	1482 744 738	1248 638 547	1101 554 401	849 448 541	94 53 41	65 34 466	774 308 286	517 97 52	149 63 26	89 51 61	112 34 16	50 25 19	52 19 15	34 25 45	126 42 233	64 190 95	423 115 4848	210 4234 2786	9082 970 336	3756 400 140	736 212 109	352 109 70	179 42 25	VASA STÄDER OCH KÖPINGAR LANDSKOMMUNER	
OULUN KAUPUNGIT JA KAUPPALAT MAALAIKUNNAT	17516 7385 10131	9102 2920 6182	1857 802 1055	1506 675 831	814 354 460	624 276 348	6 1 5	6 1 5	779 323 456	541 237 304	332 121 211	221 87 134	269 134 135	170 99 71	214 76 138	129 45 84	498 291 287	291 416 166	189 90 99	741 325 187	394 4262 6144	10406 694 3669	4363 610 574	1184 365 303	668 365 303	ULFÄBORGS STÄDER OCH KÖPINGAR LANDSKOMMUNER	
LAPIN KAUPUNGIT MAALAIKUNNAT	8484 4051 4433	4615 1828 2787	771 366 405	615 310 305	403 195 208	300 150 150	1 - -	- 203 200	488 158 130	150 96 54	131 92 39	65 28 27	46 39 22	85 24 46	85 39 24	46 76 90	65 43 22	153 83 70	88 46 42	216 117 107	105 610 30	1138 383 528	641 237 258	4925 532 2688	2292 532 1760	LAPLANDS STÄDER LANDSKOMMUNER	

61. LÄXNIEN VÄRLINEN NETTOMUUTTO 1976
NETTOFLYTNING MELLAN LÄN 1976
NET MIGRATION BETWEEN PROVINCES 1976

LÄHTÖLÄÄNI UTFLYTNINGSLÄN PROVINCE OF OUT-MIGRATION	TULOLÄÄNI - INFLYTTNINGSLÄN - PROVINCE OF IN-MIGRATION										
	UUDENMAAN NYLANDS	TURUN-PORIN ÅBO-BJÖRNEB.	ÅHVENANMAA ÅLAND	HÄMEEN TAVASTEHS	KYMEN KYMENE	MIKKE- LIN SIT MICHELS	PÖHJÖIS- KARJALAN NORRA KAREL.	KUOPIOIN KUOPIO	KESKI- SUOMEN MELLERSTA FINL.	VAASAN VASA	OULUN ULEÄBORGS
UUDENMAAN - NYLANDS	-	-283	77	-992	-508	-399	-325	-188	25	-187	-106
TURUN-PORIN - ÅBO-BJÖRNEBORG	283	-	17	-230	-85	-12	1	-140	-113	-222	43
ÅHVENANMAA - ÅLAND	-77	-17	-	-6	-3	-	3	-1	-2	-40	-5
HÄMEEN - TAVASTEHS	992	230	6	-	-110	-36	-57	-187	88	3	-106
KYMEN - KYMENE	508	85	3	110	-	-254	-720	-57	-44	29	-91
MIKKELIN - SIT MICHELS	399	12	-	36	254	-	-81	129	-7	-13	-95
PÖHJÖIS-KARJALAN - NORRA KARELENS	325	-1	-3	57	72	81	-	-5	35	18	70
KUOPIOIN - KUOPIO	188	140	1	75	57	-129	5	-	32	6	40
KESKI-SUOMEN - MELLERSTA FINLANDS	566	113	2	187	44	7	-33	-32	-	85	-26
VAASAN - VASA	-25	222	40	-88	-29	13	-18	-6	-85	-	-45
OULUN - ULEÄBORGS	187	-43	5	-3	91	95	-70	-40	26	5	-46
LAPIN - LAPPLANDS	106	-18	1	106	-13	-24	-8	7	-5	45	-46
YHTEENSÄ - SUMMA - TOTAL	3452	440	149	-748	-230	-658	-655	-408	-918	26	-299

LÄHTOLÄKSI PROVINCE OF OUT- MIGRATION	TULOLÄKSI - INFLYTTNINGSLÄN - PROVINCE OF IN-MIGRATION																		
	POHJOIS-KARJALAN - NORRA KARELENS						KUOPIO - KUOPIO						KESKI-SUOMEN - MELLERSTA FINLANDS						
	MUUTTANEIDEN IÄÄ - FLYTTARNAS ALDER - AGE OF MIGRANTS																		
	YHT. SUMMA TOTAL	-14	15-24	25-39	40-64	65-	YHT. SUMMA TOTAL	-14	15-24	25-39	40-64	65-	YHT. SUMMA TOTAL	-14	15-24	25-39	40-64	65-	

MOLEMMAT SUKUPOUDET - BÅDA KÖN - BOTH SEXES

UUDENMAAN	1164	229	422	384	98	31	1490	338	407	567	148	30	1047	242	282	418	88	17
TURUN-PORIN	241	62	73	90	14	2	294	58	95	109	25	7	490	114	149	178	46	3
AHVENANMAA	3	2	-	1	-	-	1	-	1	-	-	-	2	-	-	2	-	-
HÄMEEN	404	91	107	156	39	11	462	108	117	177	46	14	884	207	252	326	84	15
KYMEN	336	79	109	110	30	8	280	69	76	102	19	14	201	39	55	84	22	1
MIKKELIN	281	63	85	89	37	7	764	138	291	231	82	22	438	97	147	143	43	8
POHJOIS-KARJALAN	3591	683	1346	984	443	135	431	80	158	146	36	11	149	39	40	52	14	4
KUOPIO	436	112	125	161	27	11	3990	764	1571	1136	388	131	355	68	147	100	35	5
KESKI-SUOMEN	116	30	26	46	12	2	323	63	117	107	26	10	5582	1225	1934	1729	583	111
VAASAN	52	14	11	22	4	1	126	30	29	55	11	1	423	87	159	131	33	13
OULUN	214	49	50	78	27	10	498	128	126	185	50	9	416	105	117	158	31	5
LAPIN	85	27	15	36	6	1	166	32	43	61	24	6	153	35	45	50	17	6
YHT. - TOTAL	6923	1441	2369	2157	737	219	8825	1808	3031	2876	855	255	10140	2258	3327	3371	996	188

MIEHET - MÄN - MALES

UUDENMAAN	594	107	192	223	60	12	698	163	151	310	69	5	499	114	112	223	47	3
TURUN-PORIN	132	29	36	59	8	-	155	30	49	60	13	3	265	52	84	102	26	1
AHVENANMAA	1	1	-	-	-	-	-	-	-	-	-	-	2	-	-	2	-	-
HÄMEEN	222	54	56	87	19	6	216	56	49	88	19	4	464	128	119	172	42	3
KYMEN	173	38	54	63	15	3	144	33	35	58	10	8	93	17	24	38	13	1
MIKKELIN	130	34	36	42	17	1	350	69	108	126	35	12	208	58	62	66	19	3
POHJOIS-KARJALAN	1716	345	547	563	206	55	190	40	56	74	16	4	64	13	19	24	8	-
KUOPIO	197	58	47	78	10	4	1829	383	597	616	184	49	153	30	59	47	14	3
KESKI-SUOMEN	50	15	11	20	4	-	140	31	40	55	9	5	2715	639	811	934	286	45
VAASAN	23	6	4	10	3	-	55	15	10	24	6	-	193	46	58	67	17	5
OULUN	106	29	25	41	8	3	217	66	35	85	27	4	187	57	37	75	16	2
LAPIN	33	11	4	15	3	-	68	16	14	26	12	-	69	11	18	28	9	3
YHT. - TOTAL	3377	727	1012	1201	353	84	4062	902	1144	1522	400	94	4912	1165	1403	1778	497	69

RUOTSINKIELISET - SVENSKSPRÅKIGA - SWEDISH SPEAKING

UUDENMAAN	9	1	3	3	2	-	15	5	2	6	1	1	15	5	2	6	2	-
TURUN-PORIN	-	-	-	-	-	-	7	2	-	5	-	-	7	2	1	2	2	-
AHVENANMAA	3	2	-	1	-	-	-	-	-	-	-	-	1	-	-	1	-	-
HÄMEEN	-	-	-	-	-	-	1	-	-	-	1	-	5	3	-	2	-	-
KYMEN	1	-	-	-	1	-	2	-	-	1	-	1	-	-	-	-	-	-
MIKKELIN	1	-	1	-	-	-	-	-	-	-	-	-	1	-	-	-	1	-
POHJOIS-KARJALAN	2	-	-	2	-	-	-	-	-	-	-	-	-	-	-	-	-	-
KUOPIO	-	-	-	-	-	-	4	1	1	1	-	1	-	-	-	-	-	-
KESKI-SUOMEN	-	-	-	-	-	-	-	-	-	-	-	-	10	2	1	5	2	-
VAASAN	-	-	-	-	-	-	4	-	1	3	-	-	4	-	1	3	-	-
OULUN	-	-	-	-	-	-	-	-	-	-	-	-	-	-	-	-	-	-
LAPIN	-	-	-	-	-	-	-	-	-	-	-	-	-	-	-	-	-	-
YHT. - TOTAL	16	3	4	6	3	-	33	8	4	16	2	3	43	12	5	19	7	-

LÄHTOLÄKSI PROVINCE OF OUT- MIGRATION	TULOLÄKSI - INFLYTTNINGSLÄN - PROVINCE OF IN-MIGRATION																		
	VAASAN - VASA						OULUN - ULEÅBORGS						LAPIN - LAPPLANDS						
	MUUTTANEIDEN IÄÄ - FLYTTARNAS ALDER - AGE OF MIGRANTS																		
	YHT. SUMMA TOTAL	-14	15-24	25-39	40-64	65-	YHT. SUMMA TOTAL	-14	15-24	25-39	40-64	65-	YHT. SUMMA TOTAL	-14	15-24	25-39	40-64	65-	

UTFLYTTNINGSLÄN

UUDENMAAN	1507	402	336	600	137	32	1670	419	458	636	131	26	665	144	204	266	43	8
TURUN-PORIN	879	219	270	321	59	10	857	215	270	319	47	6	421	98	128	163	28	4
AHVENANMAA	54	10	21	20	3	-	1	-	1	-	-	-	-	-	-	-	-	-
HÄMEEN	862	234	202	352	58	16	782	196	223	303	49	11	297	57	91	129	16	4
KYMEN	178	54	33	75	13	3	241	72	48	99	16	6	163	39	44	59	18	3
MIKKELIN	99	24	29	35	11	-	174	40	52	64	9	9	89	22	16	43	7	1
POHJOIS-KARJALAN	70	15	20	28	5	2	284	69	86	100	25	4	93	18	26	38	7	4
KUOPIO	132	35	32	48	14	3	538	111	181	194	41	11	159	36	47	59	17	-
KESKI-SUOMEN	508	131	159	184	32	2	390	107	102	145	31	5	158	45	34	69	10	-
VAASAN	9082	2119	3443	2639	712	169	736	211	234	260	22	9	179	43	56	70	7	3
OULUN	741	167	263	237	64	10	10406	2415	3838	3114	848	191	1184	320	363	423	60	18
LAPIN	224	58	63	81	18	4	1138	236	423	361	92	26	4925	1169	1828	1416	425	87
YHT. - TOTAL	14336	3468	4871	4620	1126	251	17217	4091	5916	5595	1311	304	8333	1991	2837	2735	638	132

UUDENMAAN	739	212	140	306	73	8	838	221	195	345	71	6	327	78	88	134	25	2
TURUN-PORIN	468	127	127	177	34	3	461	112	133	186	28	2	223	48	61	97	16	1
AHVENANMAA	27	6	8	11	2	-	-	-	-	-	-	-	-	-	-	-	-	-
HÄMEEN	431	124	89	186	27	5	399	99	100	169	25	6	143	29	39	64	8	3
KYMEN	85	24	9	44	7	1	118	34	15	58	9	2	77	23	17	29	7	1
MIKKELIN	44	12	9	17	6	-	82	22	18	35	4	3	41	12	5	21	3	-
POHJOIS-KARJALAN	38	11	11	14	1	1	141	37	35	54	14	1	37	11	6	16	3	1
KUOPIO	62	18	12	24	7	1	245	46	79	102	16	2	77	19	18	30	10	-
KESKI-SUOMEN	225	63	60	86	16	-	173	48	45	68	11	1	80	25	16	33	6	-
VAASAN	4215	1092	1317	1420	329	57	332	99	80	136	12	5	83	23	19	37	3	1
OULUN	318	85	87	112	31	3	5002	1212	1583	1695	441	71	572	157	149	228	32	6
LAPIN	109	30	30	37	10	2	571	136	178	204	46	7	2439	582	785	800	234	38
YHT. - TOTAL	6761	1804	1899	2434	543	81	8362	2066	2461	3052	677	106	4099	1007	1203	1489	347	53

UUDENMAAN	207	58	32	82	25	10	13	2	3	7	1	-	8	2	1	5	-	-
TURUN-PORIN	78	19	23	19	15	2	6	2	-	3	1	-	8	3	-	4	1	-
AHVENANMAA	52	10	20	19	3	-	-	-	-	-	-	-	-	-	-	-	-	-
HÄMEEN	22	6	1	9	4	2	-	-	-	-	-	-	1	-	-	-	1	-
KYMEN	-	-	-	-	-	-	-	-	-	-	-	-	-	-	-	-	-	-
MIKKELIN	1	-	1	-	-	-	-	1	-	-	1	-	-	-	-	-	-	-
POHJOIS-KARJALAN	-	-	-	-	-	-	-	-	-	-	-	-	-	-	-	-	-	-
KUOPIO	-	-	-	-	-	-	-	-	-	-	-	-	1	-	-	1	-	-
KESKI-SUOMEN	1	-	1	-	-	-	-	-	-	-	-	-	-	-	-	-	-	-
VAASAN	1844	398	658	578	162	48	9	2	2	4	1	-	1	1	-	-	-	-
OULUN	8	1	2	3	2	-	7	1	2	3	1	-	1	-	-	1	-	-
LAPIN	2	-	-	2	-	-	-	-	-	-	-	-	13	5	-	8	-	-
YHT. - TOTAL	2215	492	738	712	211	62	36	7	7	18	4	-	33	11	1	19	2	-

63. KUNTIEN VÄLINEN MUUTTOLIIKE KUNTAMUODON MUKAAN 1961-76
OMFLYTTNING MELLAN KOMMUNER EFTER KOMMUNTYP 1961-76
INTERCOMMUNAL MIGRATION BY TYPE OF COMMUNE 1961-76

VUOSIKESKIARVO ÅRSMEDEL TAL ANNUAL MEAN	MUUTTANEITA YHT. ALLA FLYTTADE ALL MIGRANTS	KAUPUNGIT JA KAUPPALAT STÄDER OCH KÖPINGAR URBAN COMMUNES		MAALAIKUNNAT LANDSKOMMUNER RURAL COMMUNES		
		KUNTAAN MUUTT. INFLYTTADE IN-MIGRATION	KUNNASTA MUUTT. UTFLYTTADE OUT-MIGRATION	KUNTAAN MUUTT. INFLYTTADE IN-MIGRATION	KUNNASTA MUUTT. UTFLYTTADE OUT-MIGRATION	NETTOMUUTTO NETTOFLYTTNINGEN NET MIGRATION
1961-65	216 359	116 596	87 674	99 763	128 685	- 28 922
1966-70	222 300	129 248	107 306	93 052	114 994	- 21 942
1971-75	233 611	149 017	133 270	84 594	100 341	- 15 747
1974	276 034	175 664	164 793	100 370	111 241	- 10 871
1975	239 599	151 429	147 378	88 170	92 221	- 4 051
1976	208 946	128 180	127 600	80 766	81 346	- 580
o/oo ¹⁾						
1961-65	47.9	62.9	47.3	37.5	48.3	- 10.9
1966-70	48.2	58.6	48.6	38.7	47.9	- 9.1
1971-75	50.1	57.1	51.0	41.2	48.9	- 7.7
1974	58.8	64.6	60.6	50.9	56.4	- 5.5
1975	50.9	54.7	53.2	45.4	47.5	- 2.1
1976	44.2	46.0	45.8	41.6	41.9	- 0.3

1) o/oo keskiikäkiluvusta - På 1 000 av medelfolkvärdet - Per 1 000 of mean population

64. KUNTIEN VÄLINEN MUUTTOLIIKE JA KUNNASSAMUUTTO MUUTTANEIDEN IÄN JA SUKUPUOLEN MUKAAN 1976
OMFLYTTNING MELLAN KOMMUNER OCH INOM KOMMUNER EFTER FLYTTARNAS ÄLDER OCH KÖN 1976
INTERNAL MIGRATION BETWEEN AND WITHIN COMMUNES BY AGE AND SEX OF MIGRANTS 1976

IKK ÄLDER AGE	KUNTIEN VÄLINEN MUUTTOLIIKE OMFLYTTNING MELLAN KOMMUNER INTERNAL MIGRATION BETWEEN COMMUNES						KUNNASSAMUUTTO FLYTTNING INOM KOMMUN MIGRATION WITHIN COMMUNES					
	LUKU - ANTAL - NUMBER			o/oo ¹⁾			LUKU - ANTAL - NUMBER			o/oo ¹⁾		
	MS	M	N	MS	M	N	MS	M	N	MS	M	N
- 4	23696	12167	11529	77.6	77.7	77.4	40236	20724	19512	131.7	132.4	131.0
5- 9	12861	6452	6409	38.1	37.5	38.8	25982	13113	12869	77.0	76.1	77.8
10-14	7880	3902	3978	20.7	20.1	21.3	19292	9667	9625	50.7	49.8	51.6
15-19	18851	6191	12660	48.1	31.0	65.9	28434	10023	18411	72.6	50.2	95.9
20-24	49787	22020	27767	120.0	103.8	137.0	70121	30815	39306	169.0	145.2	193.9
25-29	42440	22685	19755	94.8	98.4	91.0	63464	33097	30367	141.7	143.5	139.9
30-34	19608	10884	8724	57.0	61.6	52.1	33543	17936	15607	97.4	101.5	93.1
35-39	10030	5595	4435	33.6	37.0	30.1	20960	11341	9619	70.2	75.0	65.3
40-44	5817	3247	2570	21.4	23.7	19.1	13955	7409	6546	51.4	54.1	48.6
45-49	4622	2520	2102	16.0	17.7	14.4	12182	6413	5769	42.2	45.0	39.6
50-54	3487	1697	1790	12.8	13.5	12.3	9995	4719	5276	36.8	37.5	36.2
55-59	2782	1149	1633	12.1	11.5	12.5	7957	3371	4586	34.5	33.7	35.1
60-64	2850	1179	1671	12.6	12.4	12.8	8076	3208	4868	35.8	33.6	37.3
65-69	2118	851	1267	10.2	10.1	10.2	7439	2721	4718	35.7	32.3	38.1
70-74	1118	384	734	7.5	6.9	7.9	5412	1788	3624	36.4	32.3	38.8
75-	999	288	711	10.7	9.2	11.4	7437	1993	5444	79.4	63.8	87.3
YHTEENSÄ SUMMA - TOTAL	208946	101211	107735	44.2	44.3	44.1	374485	178338	196147	79.2	78.1	80.3

1) o/oo vastaavasta keskiikäkiluvusta - På 1 000 av motsvarande medelfolkvärdet - Per 1 000 of respective mean population

65. KUNTIEN VÄLINEN MUUTTOLIIKE MUUTON SUUNNAN, MUUTTANEIDEN IÄN, SIVIILISÄÄDYN JA SUKUPUOLEN MUKAAN 1976
OMFLYTTNING MELLAN KOMMUNER EFTER FLYTTNINGENS RIKTNING, FLYTTARNAS ÅLDER, CIVILSTÄND OCH KÖN 1976
INTERCOMMUNAL MIGRATION BY DIRECTION OF MIGRATION AND BY AGE, MARITAL STATUS AND SEX OF MIGRANTS 1976

IKÄ ÅLDER AGE	YHTEENSÄ SUMMA TOTAL				NAIMATTOMAT OGIFTA SINGLE		NAIMISSA GIFTA MARRIED		LESKET ÄNKL. OCH WIDOWED		EROTETUT FRÄNSKILDA DIVORCED		
	MS	%	0/00 ¹⁾	M	N	M	N	M	N	M	N	M	N
KOKO MUUTTOLIIKE - HELA FLYTTNINGSRÖRELSE - TOTAL MIGRATION													
- 4	23696	11.3	77.6	12167	11529	12167	11529	-	-	-	-	-	-
5-14	20741	9.9	28.9	10354	10387	10354	10386	-	1	-	-	-	-
15-24	68638	32.8	85.1	28211	40427	20828	27459	7182	12524	3	22	198	422
25-34	62048	29.7	78.3	33569	28479	10727	7916	20741	18736	36	154	2065	1673
35-44	15847	7.6	27.8	8842	7005	1322	1046	6166	5039	59	156	1295	764
45-64	13741	6.6	13.5	6545	7196	736	1017	4522	4024	252	1330	1035	825
65-	4235	2.0	8.2	1523	2712	107	383	999	708	318	1451	99	170
YHTEENSÄ SUMMA - TOTAL	208946	100.0	44.2	101211	107735	56241	59736	39610	41032	668	3113	4692	3854
KAUPUNGEISTA KAUPUNKEIHIN - FRÅN STÄDER TILL STÄDER - FROM URBAN COMMUNES TO URBAN COMMUNES													
- 4	8081	10.8	42.8	4169	3912	4169	3912	-	-	-	-	-	-
5-14	6831	9.1	16.7	3419	3412	3419	3411	-	1	-	-	-	-
15-24	22373	29.9	47.5	8929	13444	6437	9141	2396	4122	-	7	96	174
25-34	25720	34.3	49.2	13568	12152	4320	3773	8279	7512	12	56	957	811
35-44	5971	8.0	17.3	3372	2599	418	459	2318	1749	28	56	608	335
45-64	4636	6.2	8.1	2162	2474	176	394	1486	1335	78	398	422	347
65-	1310	1.7	4.7	442	868	22	138	305	224	73	428	42	78
YHTEENSÄ SUMMA - TOTAL	74922	100.0	26.9	36061	38861	18961	21228	14784	14943	191	945	2125	1745
KAUPUNGEISTA MAALAISKUNTIIN - FRÅN STÄDER TILL LANDSKOMMUNER - FROM URBAN COMMUNES TO RURAL COMMUNES													
- 4	7233	13.7	38.3	3707	3526	3707	3526	-	-	-	-	-	-
5-14	6216	11.8	15.2	3102	3114	3102	3114	-	-	-	-	-	-
15-24	14544	27.6	30.9	6130	8414	4418	5196	1658	3101	2	1	52	116
25-34	16158	30.7	30.9	8659	7499	2249	1515	5905	5553	9	44	496	387
35-44	4302	8.2	12.5	2444	1858	316	214	1812	1441	12	34	304	169
45-64	3396	6.4	5.9	1780	1616	195	178	1251	1007	67	243	267	188
65-	829	1.6	3.0	287	542	22	84	180	152	63	275	22	31
YHTEENSÄ SUMMA - TOTAL	52678	100.0	18.9	26109	26569	14009	13827	10806	11254	153	597	1141	891
MAALAISKUNNISTA KAUPUNKEIHIN - FRÅN LANDSKOMMUNER TILL STÄDER - FROM RURAL COMMUNES TO URBAN COMMUNES													
- 4	4744	8.9	40.7	2422	2322	2422	2322	-	-	-	-	-	-
5-14	4399	8.3	14.2	2153	2246	2153	2246	-	-	-	-	-	-
15-24	22857	42.9	68.1	9598	13259	7384	9792	2177	3368	1	9	36	90
25-34	12812	24.1	47.5	7409	5403	2929	1754	4028	3279	8	38	444	332
35-44	3386	6.4	15.0	1840	1546	368	240	1181	1085	14	39	277	182
45-64	3651	6.9	8.2	1618	2033	210	275	1118	1067	71	499	219	192
65-	1409	2.6	6.0	521	888	33	102	354	235	113	510	21	41
YHTEENSÄ SUMMA - TOTAL	53258	100.0	27.5	25561	27697	15499	16731	8858	9034	207	1095	997	837
MAALAISKUNNISTA MAALAISKUNTIIN - FRÅN LANDSKOMMUNER TILL LANDSKOMMUNER - FROM RURAL COMMUNES TO RURAL COMMUNES													
- 4	3638	13.0	31.2	1869	1769	1869	1769	-	-	-	-	-	-
5-14	3295	11.7	10.6	1680	1615	1680	1615	-	-	-	-	-	-
15-24	8864	31.6	26.4	3554	5310	2589	3330	951	1933	-	5	14	42
25-34	7358	26.2	27.3	3933	3425	1229	874	2529	2392	7	16	168	143
35-44	2188	7.8	9.7	1186	1002	220	133	855	764	5	27	106	78
45-64	2058	7.3	4.6	985	1073	155	170	667	615	36	190	127	98
65-	687	2.4	2.9	273	414	30	59	160	97	69	238	14	20
YHTEENSÄ SUMMA - TOTAL	28088	100.0	14.5	13480	14608	7772	7950	5162	5801	117	476	429	381
KAUPUNKIEN NETTOMUUTTO - NETTOFLYTTNING TILL STÄDER - NET MIGRATION TO URBAN COMMUNES													
- 4	-2489	-429.1	-13.2	-1285	-1204	-1285	-1204	-	-	-	-	-	-
5-14	-1817	-313.3	-4.5	-949	-868	-949	-868	-	-	-	-	-	-
15-24	8313	1433.3	17.7	3468	4845	2966	4596	519	267	-1	8	-16	-26
25-34	-3346	-576.9	-6.4	-1250	-2096	680	239	-1877	-2274	-1	-6	-52	-55
35-44	-916	-157.9	-2.7	-604	-312	52	26	-631	-356	2	5	-27	13
45-64	255	44.0	0.4	-162	417	15	97	-133	60	4	256	-48	4
65-	580	100.0	2.1	234	346	11	18	174	83	50	235	-1	10
YHTEENSÄ SUMMA - TOTAL	580	100.0	0.2	-548	1128	1490	2904	-1948	-2220	54	498	-144	-54

1) o/oo lähtöalueen vastaavasta keskiikäkiluvusta - På 1 000 av motsvarande medelfolkmängden av utflyttningsområde - Per 1 000 of respective mean population in district of out-migration

66. KUNTIEN VÄLINEN MUUTTOILIKE MUUTTANEIDEN¹⁾ KOULUTUSASTEEN JA SUKUPUOLEN MUKAAN LÄÄNEITTÄIN 1976
 OMFLYTTNING MELLAN KOMMUNER EFTER FLYTTARNAS¹⁾ UTBILDNINGSNIVÅ OCH KÖN LÄNSVIS 1976
 INTERCOMMUNAL MIGRATION BY LEVEL OF EDUCATION, SEX AND PROVINCE OF MIGRANTS¹⁾ 1976

LÄÄNI LÄN PROVINCE	KOULUTUSASTE - UTBILDNINGSNIVÅ - LEVEL OF EDUCATION										
	ALEMPI KESKIASTE LÄGRE MELLANST. LOWER LEVEL OF SECONDARY EDUCAT		YLEMPI KESKIASTE HÖGRE MELLANST. UPPER LEVEL OF SECONDARY EDUCAT		KORKEA-ASTE HÖGSTADIET HIGHER EDUCATION		MUU TAI TUNTEM. ²⁾ ANNAN ELLER OKÄND ²⁾ OTHER OR UNKNOWN ²⁾		YHTEENSÄ SUMMA TOTAL		
	MS	M	MS	M	MS	M	MS	M	MS	M	
KOKO MAA HELA RIKET WHOLE COUNTRY	42845	21157	27647	12454	21351	10856	71414	33623	163257	78090	
UUDENMAAN NYLANDS	TULOM INFL IN LÄHTÖM UTFL OUT NETTO NET	10869 5492 9770 1099	5492 4961 4961 531	9921 8070 8070 1851	4408 3661 3661 747	7719 6746 6746 973	4120 3674 3674 446	22597 22465 22465 132	10352 10401 10401 -49	51106 47051 47051 4055	24372 22697 22697 1675
TURUN-PORIN ÅBO-BJORNEBORGS	TULOM LÄHTÖM NETTO	6246 5986 260	3232 3106 126	3741 3671 70	1704 1638 66	2717 2926 -209	1344 1493 -149	10379 10098 281	5085 4985 100	23083 22681 402	11365 11222 143
AHVENANMAA ÅLAND	TULOM LÄHTÖM NETTO	247 212 35	120 101 19	119 92 27	63 60 3	67 38 29	39 27 12	389 347 42	175 153 22	822 689 133	397 341 56
HAMEEN TAVASTEHS	TULOM LÄHTÖM NETTO	5588 5640 -52	2781 2891 -110	3493 3722 -229	1559 1705 -146	2597 2737 -140	1302 1389 -87	9632 9739 -107	4526 4598 -72	21310 21838 -528	10168 10583 -415
KYMEN KYMENE	TULOM LÄHTÖM NETTO	2820 2854 -34	1408 1397 11	1514 1774 -260	745 847 -102	1138 1232 -94	580 613 -33	4503 4452 51	2181 2118 63	9975 10312 -337	4914 4975 -61
MIKKELIN S:t MICHELS	TULOM LÄHTÖM NETTO	2036 2395 -359	967 1139 -172	847 1109 -262	370 482 -112	721 800 -79	334 358 -24	3027 3084 -57	1479 1502 -23	6631 7388 -757	3150 3481 -331
POHJOIS-KARJALAN NORRA KARELENS	TULOM LÄHTÖM NETTO	1695 2000 -305	832 971 -139	696 921 -225	314 404 -90	611 706 -95	305 344 -39	2442 2573 -131	1176 1198 -22	5444 6200 -756	2627 2917 -290
KUOPION KUOPIO	TULOM LÄHTÖM NETTO	2121 2315 -194	891 1034 -143	1048 1248 -200	451 546 -95	939 921 18	460 442 18	2858 2898 -40	1338 1363 -25	6966 7382 -416	3140 3385 -245
KESKI-SUOMEN MELLERSTA FINLANDS	TULOM LÄHTÖM NETTO	2133 2361 -228	1058 1182 -124	1317 1484 -167	576 647 -71	1028 1302 -274	477 610 -133	3338 3514 -176	1606 1635 -29	7816 8661 -845	3717 4074 -357
VAASAN VASA	TULOM LÄHTÖM NETTO	3175 3234 -59	1476 1454 22	1798 2082 -284	780 923 -143	1351 1424 -73	661 690 -29	4476 4320 156	2006 1925 81	10800 11060 -260	4923 4992 -69
OULUN ULEÅBORGS	TULOM LÄHTÖM NETTO	3972 4068 -96	1944 1944 -	2139 2299 -160	1012 995 17	1605 1733 -128	810 847 -37	5308 5347 -39	2488 2490 -2	13024 13447 -423	6254 6276 -22
LAPIN LAPPLANDS	TULOM LÄHTÖM NETTO	1943 2010 -67	956 977 -21	1014 1175 -161	472 546 -74	858 786 72	424 369 55	2465 2577 -112	1211 1255 -44	6280 6548 -268	3063 3147 -84

1) 16-vuotiaat ja heitä vanhemmat - 16-åringar och äldre - Migrants aged 16 and over

2) Muu = ei perusasteen jälkeistä koulutusta - Annan = ej utbildning efter grundstadiet - Other = no education completed beyond basic education

Esimerkkejä koulutusasteluokittelusta:

Perusaste - kansakoulu, keski- ja peruskoulu
 Alempi keskiaste - ammattikoulu, kauppakoulu
 Ylempi keskiaste - ylioppilastutkinto, teknillinen koulu
 Korkea aste - insinööri, hum.kand., fil.kand., fil.lis.

Exempel på utbildningsnivåklassificeringen:

Grundstadiet - folkskola, mellan- och grundskola
 Lägre mellanstadiet - yrkesskola, handelskola
 Högre mellanstadiet - studentexamen, teknisk skola
 Högstadiet - ingenjör, hum.kand., fil.kand., fil.lis.

Examples of classification by level of education:

Basic education - primary school, secondary school, comprehensive school
 Lower level of secondary education - vocational school, commercial school,
 Higher level of secondary education - matriculation examination, technician education
 Higher education - engineer, examination on undergraduate, graduate, postgraduate level

67. MUJISTA POHJOISMAISTA JA MUIHIN POHJOISMAIHIN MUUTTANEET LÄXNEITTÄIN 1971-76
IN- OCH UTVANDRARE FRÅN OCH TILL ÖVRIGA NORDEN LÄNSVIS 1971-76
MIGRANTS FROM/TO OTHER NORDIC COUNTRIES BY PROVINCE 1971-76

LÄXNI LÄN PROVINCE	1971	1972	1973	1974	1975	1976	1971	1972	1973	1974	1975	1976
	LUKU - ANTAL - NUMBER						o/oo ¹⁾					
MAAHANMUUTTANEET - INVANDRARE - IMMIGRANTS												
KOKO MAA - HELA RIKET WHOLE COUNTRY	16 918	16 097	14 982	11 017	5 558	5 315	3.7	3.5	3.2	2.4	1.2	1.1
KAUP. JA KAUPP. - ST. O. KÖP. URBAN COMMUNES	7 861	8 006	7 987	5 924	3 186	2 896	3.3	3.2	3.0	2.2	1.2	1.0
MAALAIKUNNAT - LANDSKOMMUNER RURAL COMMUNES	9 057	8 091	6 995	5 093	2 372	2 419	4.0	3.9	3.5	2.6	1.2	1.2
UUDENMAAN - NYLANDS	2 410	2 653	2 699	1 853	1 122	993	2.4	2.6	2.6	1.7	1.0	0.9
TURUN-PORIN - ÅBO-BJÖRNEBORGS	1 774	2 083	2 315	1 719	620	726	2.6	3.1	3.4	2.5	0.9	1.0
AHVENANMAA - ÅLAND	153	332	329	190	121	127	7.4	15.7	15.2	8.6	5.5	5.7
HÄMEEN - TAVASTEHUS	1 584	1 686	1 596	1 172	641	438	2.5	2.6	2.4	1.8	1.0	0.7
KYMEN - KYMMENE	607	576	543	292	162	186	1.8	1.7	1.6	0.8	0.5	0.5
MIKKELIN - S:T MICHELS	355	300	260	212	81	113	1.6	1.4	1.2	1.0	0.4	0.5
POHJ.-KARJALAN - NORRA KARELENS	389	314	326	205	130	142	2.1	1.7	1.8	1.2	0.7	0.8
KUOPION - KUOPIO	693	476	421	313	150	168	2.7	1.9	1.7	1.3	0.6	0.7
KESKI-SUOMEN - M. FINLANDS	984	845	656	490	218	228	4.1	3.6	2.8	2.0	0.9	0.9
VAASAN - VASA	2 328	2 193	2 047	1 448	724	767	5.5	5.2	4.8	3.4	1.7	1.8
OULUN - ULEÅBORGS	3 082	2 567	2 076	1 659	850	727	7.7	6.4	5.2	4.1	2.1	1.8
LAPIN - LAPPLANDS	2 559	2 072	1 714	1 464	739	700	13.0	10.5	8.7	7.5	3.8	3.6
MAASTAMUUTTANEET - UTVANDRARE - EMIGRANTS												
KOKO MAA - HELA RIKET WHOLE COUNTRY	16 421	11 124	9 358	10 566	11 147	15 772	3.6	2.4	2.0	2.3	2.4	3.3
KAUP. JA KAUPP. - ST. O. KÖP. URBAN COMMUNES	7 856	5 751	5 227	6 291	6 999	9 850	3.3	2.3	2.0	2.3	2.5	3.5
MAALAIKUNNAT - LANDSKOMMUNER RURAL COMMUNES	8 565	5 373	4 131	4 275	4 148	5 922	3.8	2.6	2.1	2.2	2.1	3.1
UUDENMAAN - NYLANDS	2 658	1 964	1 713	2 102	2 264	3 674	2.6	1.9	1.6	2.0	2.1	3.4
TURUN-PORIN - ÅBO-BJÖRNEBORGS	1 464	1 114	1 030	1 190	1 264	1 766	2.2	1.6	1.5	1.7	1.8	2.5
AHVENANMAA - ÅLAND	149	121	143	176	194	247	7.2	5.7	6.6	8.0	8.7	11.0
HÄMEEN - TAVASTEHUS	1 423	1 042	947	1 055	1 162	1 557	2.2	1.6	1.5	1.6	1.8	2.4
KYMEN - KYMMENE	588	425	292	414	354	504	1.7	1.2	0.8	1.2	1.0	1.5
MIKKELIN - S:T MICHELS	450	265	181	206	218	241	2.1	1.2	0.9	1.0	1.0	1.1
POHJ.-KARJALAN - NORRA KARELENS	511	286	212	190	341	312	2.8	1.6	1.2	1.1	1.9	1.8
KUOPION - KUOPIO	748	400	279	331	350	428	2.9	1.6	1.1	1.3	1.4	1.7
KESKI-SUOMEN - M. FINLANDS	1 031	576	465	462	460	663	4.3	2.4	2.0	1.9	1.9	2.8
VAASAN - VASA	2 130	1 420	1 167	1 518	1 493	2 166	5.1	3.4	2.8	3.6	3.5	5.1
OULUN - ULEÅBORGS	2 833	1 759	1 436	1 236	1 248	1 831	7.1	4.4	3.6	3.1	3.1	4.5
LAPIN - LAPPLANDS	2 436	1 752	1 493	1 686	1 819	2 383	12.4	8.9	7.6	8.6	9.3	12.2
NETTOMUUTTO - NETTOINVANDRING - NET IMMIGRATION												
KOKO MAA - HELA RIKET WHOLE COUNTRY	497	4 973	5 624	451	- 5 589	- 10 457	0.1	1.1	1.2	0.1	- 1.2	- 2.2
KAUP. JA KAUPP. - ST. O. KÖP. URBAN COMMUNES	5	2 255	2 760	- 367	- 3 813	- 6 954	0.0	1.0	1.0	- 0.1	- 1.4	- 2.5
MAALAIKUNNAT - LANDSKOMMUNER RURAL COMMUNES	492	2 718	2 864	818	- 1 776	- 3 503	0.2	1.3	1.4	0.4	- 0.9	- 1.8
UUDENMAAN - NYLANDS	- 248	689	986	- 249	- 1 142	- 2 681	- 0.2	0.7	0.9	- 0.2	- 1.1	- 2.4
TURUN-PORIN - ÅBO-BJÖRNEBORGS	310	969	1 285	529	- 644	- 1 040	0.5	1.4	1.9	0.8	- 0.9	- 1.5
AHVENANMAA - ÅLAND	4	211	186	14	- 73	- 120	0.2	10.0	8.6	0.6	- 3.3	- 5.4
HÄMEEN - TAVASTEHUS	161	644	649	117	- 521	- 1 119	0.3	1.0	1.0	0.2	- 0.8	- 1.7
KYMEN - KYMMENE	19	151	251	- 122	- 172	- 318	0.1	0.4	0.7	- 0.4	- 0.5	- 0.9
MIKKELIN - S:T MICHELS	- 95	35	79	6	- 137	- 128	- 0.4	0.2	0.4	0.0	- 0.7	- 0.6
POHJ.-KARJALAN - NORRA KARELENS	- 122	28	114	15	- 211	- 170	- 0.7	0.1	0.6	0.1	- 1.2	- 1.0
KUOPION - KUOPIO	- 55	76	142	- 18	- 200	- 260	- 0.2	0.3	0.6	- 0.1	- 0.8	- 1.0
KESKI-SUOMEN - M. FINLANDS	- 47	269	191	28	- 242	- 435	- 0.2	1.1	0.8	0.1	- 1.0	- 1.8
VAASAN - VASA	198	773	880	- 70	- 769	- 1 399	0.5	1.8	2.1	- 0.2	- 1.8	- 3.3
OULUN - ULEÅBORGS	249	808	640	423	- 398	- 1 104	0.6	2.0	1.6	1.1	- 1.0	- 2.7
LAPIN - LAPPLANDS	123	320	221	- 222	- 1 080	- 1 683	0.6	1.6	1.1	- 1.1	- 5.5	- 8.6

1) o/oo keskiikäkiluvusta - På 1 000 av medelfolkmängden - Per 1 000 of mean population

68. MUUSTA POHJOISMAISTA MUUTTANEET TULOLAAKSIIN, LÄHTÖMAAN, IÄN, SIVILISÄÄDYN JA SUKUPUOLEN MUKAAN 1976
 INVANDRARE FRÅN ÖVRIGA NORDEN EFTER INFLYTTNINGSLÄND, ÅLDER, CIVILSTÄND OCH KÖN 1976
 IMMIGRANTS FROM OTHER NORDIC COUNTRIES BY PROVINCE OF IMMIGRATION, COUNTRY OF EMIGRATION, AGE, MARITAL STATUS AND SEX 1976

TULOLAAKSI PROVINCE OF IMMIGRATION	KAIKKI MUUT ¹⁾ ALLA INFLYTT ¹⁾ ALL IMMIGRANTS ¹⁾		LÄHTÖMAA - UTVANDRINGSLÄND - COUNTRY OF EMIGRATION										SIVILISÄÄDY - CIVILSTÄND - MARITAL ST.								IKÄ - ÅLDER - AGE												INVANDRINGSLÄN
			RUOTSI DANMARK SVERIGE SWEDEN		NORJA NORGE NORWAY		TANSKA DANMARK DENMARK		ISLANTI ISLAND ICELAND		NAIMATTOMAT OGIFTA SINGLE 15-		NAIMISSISSA GIFTA MARRIED		LESKET JA ER. ÄNKL. ANKOR O FRÄNSKILDA WIDOWED AND DIVORCED		-14		15-19		20-24		25-29		30-44		45-64		65-				
	MS	M	MS	M	MS	M	MS	M	MS	M	MS	M	MS	M	MS	M	MS	M	MS	M	MS	M	MS	M	MS	M	MS	M	MS	M	MS	M	
KOKO MAA WHOLE COUNTRY	5315	3079	4745	2784	153	74	141	74	11	6	2398	1528	1503	831	344	176	1070	544	643	326	1172	696	1034	604	986	695	322	175	88	39	HELA RIKET		
KAUPUNGIT JA KAUPP URBAN COMMUNES	2896	1663	2537	1475	88	45	110	54	7	4	1312	802	830	469	231	123	523	269	310	148	667	386	593	333	549	394	207	109	47	24	STÄDER OCH KÖPINGAR		
MAALAIKUNNAT RURAL COMMUNES	2419	1416	2208	1309	65	29	31	20	4	2	1086	726	673	362	113	53	547	275	333	178	505	310	441	271	437	301	115	66	41	15	LANDSKOMMUNER		
UUDENMAAN KAUPUNGIT JA KAUPP MAALAIKUNNAT	993 810 183	529 429 100	812 653 149	435 352 83	64 48 16	34 26 8	66 61 5	36 32 4	4	2	410 353 57	215 183 32	292 226 66	166 130 36	86 74 12	48	205	100	87	37	199	87	194	109	223	150	72	41	13	5	NYLANDS STÄDER OCH KÖPINGAR LANDSKOMMUNER		
TURUN-PORIN KAUPUNGIT JA KAUPP MAALAIKUNNAT	726 508 218	388 286 102	630 451 179	337 257 80	16 9 7	5 3 2	41 29 12	21 12 9	4	2	272 197 75	159 119 40	237 170 67	124 90 34	56 42 14	27	161	78	54	21	143	73	168	88	143	97	43	22	14	9	ÅBO-BJÖRNEBORGS STÄDER OCH KÖPINGAR LANDSKOMMUNER		
AHVENANMAA KAUPUNKI MAALAIKUNNAT	127 52 75	69 23 46	109 42 96	337 16 40	11 7 4	7 4 3	1 1 1	1 1 1	1	1	66 34 32	37 16 21	24 8 16	12 3 4	6 2 2	3	31	17	14	6	26	12	23	13	27	20	5	1	1	-	ÅLAND STAD LANDSKOMMUNER		
HAMEEN KAUPUNGIT JA KAUPP MAALAIKUNNAT	498 293 165	250 165 85	393 262 131	231 153 78	10 7 3	4 3 1	10 4 6	5 2 3	-	-	201 146 55	125 91 34	127 83 44	68 45 23	32 18 14	17	78	40	51	25	107	64	75	40	92	65	26	12	9	4	TAVASTEHUS STÄDER OCH KÖPINGAR LANDSKOMMUNER		
KYMEN KAUPUNGIT JA KAUPP MAALAIKUNNAT	186 139 47	113 85 28	171 125 46	102 75 27	3 2 1	3 2 1	2 2 -	2 2 -	-	-	83 66 17	56 45 11	34 38 18	13 22 12	6 11 2	34	17	19	8	33	20	48	32	38	28	14	8	-	-	-	KYMMENE STÄDER OCH KÖPINGAR LANDSKOMMUNER		
MIKKELIN KAUPUNGIT MAALAIKUNNAT	113 55 58	72 40 32	102 55 47	66 40 26	5 2 2	2 2 2	- - -	- - -	-	-	56 28 28	41 21 20	25 11 14	12 8 6	7 5 2	20	10	16	11	28	18	20	13	21	16	7	4	1	-	-	S:t MICHELS STÄDER LANDSKOMMUNER		
POHJOIS-KARJALAN KAUPUNGIT JA KAUPP MAALAIKUNNAT	142 65 77	91 44 47	131 57 74	85 38 47	1 1 -	1 1 -	- - -	- - -	-	-	72 33 39	53 22 31	36 20 16	23 15 8	4 1 3	30	13	17	11	36	24	24	14	23	21	10	6	2	2	2	NORRA KARELENS STÄDER OCH KÖPING LANDSKOMMUNER		
KUOPIO KAUPUNGIT JA KAUPP MAALAIKUNNAT	168 59 109	114 37 77	159 53 106	109 33 76	1 - 1	- - 1	1 - 1	- - -	-	-	75 19 56	55 11 44	46 22 24	27 14 13	9 4 5	38	26	20	14	36	21	40	25	28	24	5	4	1	-	-	KUOPIO LANDSKOMMUNER		
KESKI-SUOMEN KAUPUNGIT JA KAUPP MAALAIKUNNAT	228 79 149	134 47 87	208 58 140	125 41 84	4 - -	4 1 3	2 1 1	- - -	-	-	123 41 82	76 22 54	62 22 40	33 14 19	9 5 2	34	21	33	13	63	40	47	26	40	30	7	2	4	2	2	MELLERSTA FINLANDS STÄDER OCH KÖPINGAR LANDSKOMMUNER		
VÅASAN KAUPUNGIT JA KAUPP MAALAIKUNNAT	767 330 437	426 187 239	699 278 821	391 162 529	6 2 -	2 2 -	6 2 -	- - -	-	-	284 135 149	179 90 89	260 96 164	137 49 88	36 27 9	13	187	97	83	37	144	91	133	75	136	83	65	34	19	9	VASA STÄDER OCH KÖPINGAR LANDSKOMMUNER		
OULUN KAUPUNGIT JA KAUPP MAALAIKUNNAT	727 237 490	424 146 278	677 223 454	399 140 259	7 2 5	4 2 2	8 4 4	2 2 2	2 2 -	1	322 95 227	211 86 145	206 82 124	115 50 65	38 15 23	19	161	79	109	50	149	103	149	90	116	79	31	19	12	4	1	ULEÅBORGS STÄDER OCH KÖPINGAR LANDSKOMMUNER	
LAPIN KAUPUNGIT MAALAIKUNNAT	700 269 431	469 174 295	655 240 395	448 168 280	25 2 23	12 2 10	2 2 -	2 2 -	-	-	434 165 269	321 116 205	132 52 80	78 29 49	24 14 20	10	62	46	140	93	208	143	113	79	99	82	37	22	12	4	LAPPLANDS STÄDER LANDSKOMMUNER		

1) Lukuun sisältyvät ne muuttaneet, joiden lähtömaa tuntematon - Talen innehåller de invandrare, vilkas utflyttningsland var okänt - Figures include immigrants whose country of departure was unknown.

69. MUJIN POHJOISMAIHIN MUUTTANEET LÄHTÖLÄININ, TULOMAAN, IÄN, SIVILLISÄÄDYN JA SUKUPUOLEN MUKAAN 1976
 TILL ÖVRIGA NORDEN UTVANDRARE EFTER UTFLYTTNINGSLÄN, INFLYTTNINGSLÄND, ÅLDER, CIVILSTÄND OCH KÖN 1976
 EMIGRANTS TO OTHER NORDIC COUNTRIES BY PROVINCE OF EMIGRATION, COUNTRY OF IMMIGRATION, AGE, MARITAL STATUS AND SEX 1976

LÄHTÖLÄININ PROVINCE OF EMIGRATION	KAIKKI MUUTT. ALLA UTFLYTT.		TULOMAA - INVANDRINGSLAND - COUNTRY OF IMMIGRATION								SIVILLISÄÄTY - CIVILSTÄND - MARITAL ST.							
			RUOTSI SVERIGE SWEDEN		NORJA NORGE NORWAY		TANSKA DANMARK DENMARK		ISLANDI ISLAND ICELAND		NAIMATTOMAT OGIFTA SINGLE IKKA-ÅLDER-ÅGE 15-		NAIMISSISSA GIFTA MARRIED		LESKET JA ER. ÅNKOR O FRÅNSKILDA WIDOWED AND DIVORCED			
	MS	M	MS	M	MS	M	MS	M	MS	M	MS	M	MS	M	MS	M		
KOKO MAA WHOLE COUNTRY	15772	8537	15334	8326	224	92	209	118	5	1	7455	4298	4317	2258	1054	513		
KAUPUNGI JA KAUPP URBAN COMMUNES	9850	5152	9531	4992	138	59	178	100	3	1	4385	2398	2852	1482	786	368		
MAALAIKUNNAT RURAL COMMUNES	5922	3385	5803	3334	86	33	31	18	2	-	3070	1900	1465	776	268	145		
UUDENMAAN	3674	1821	3471	1725	91	37	112	59	-	-	1402	702	1183	581	339	152		
KAUPUNGI JA KAUPP MAALAIKUNNAT	2964	1438	2782	1352	79	33	103	53	-	-	1163	556	952	462	292	129		
TURUN-PORIN	710	383	689	373	12	4	9	6	-	-	239	146	231	119	47	23		
KAUPUNGI JA KAUPP MAALAIKUNNAT	1766	944	1723	919	13	7	30	18	-	-	746	408	522	291	137	66		
AHVENANMAA	1340	716	1305	695	10	7	25	14	-	-	571	308	390	219	114	51		
KAUPUNGI JA KAUPP MAALAIKUNNAT	426	228	418	224	3	-	5	4	-	-	175	100	132	72	23	15		
KAUPUNKI MAALAIKUNNAT	247	130	245	128	2	2	-	-	-	-	132	72	56	32	22	10		
HAMEEN	144	76	143	75	1	1	-	-	-	-	83	44	25	16	15	6		
KAUPUNGI JA KAUPP MAALAIKUNNAT	103	54	102	53	1	1	-	-	-	-	49	28	31	16	7	4		
KAUPUNGI JA KAUPP MAALAIKUNNAT	1557	844	1515	822	23	8	18	14	1	-	698	396	444	237	118	57		
KYMEN	1080	576	1054	560	15	6	11	10	-	-	499	276	306	165	88	39		
KAUPUNGI JA KAUPP MAALAIKUNNAT	477	268	461	262	8	2	7	4	1	-	199	120	138	72	30	18		
MIKKELIN	504	271	483	254	6	4	15	13	-	-	243	131	125	72	49	25		
KAUPUNGI JA KAUPP MAALAIKUNNAT	399	214	382	200	4	2	13	12	-	-	186	103	104	58	35	18		
POHJOIS-KARJALAN	105	57	101	54	2	2	2	1	-	-	57	28	21	14	14	7		
KAUPUNGI JA KAUPP MAALAIKUNNAT	241	121	228	118	11	3	2	-	-	-	137	73	51	22	9	3		
KAUPUNGI JA KAUPP MAALAIKUNNAT	117	63	113	63	2	2	-	-	-	-	71	41	21	8	7	2		
POHJOIS-KARJALAN	124	58	115	55	9	3	-	-	-	-	66	32	30	14	2	1		
KAUPUNGI JA KAUPP MAALAIKUNNAT	312	158	307	157	1	-	4	1	-	-	165	91	76	38	21	10		
KAUPUNGI JA KAUPP MAALAIKUNNAT	176	80	172	79	1	-	3	1	-	-	81	41	55	26	11	6		
KAUPUNGI JA KAUPP MAALAIKUNNAT	136	78	135	78	-	-	1	-	-	-	84	50	21	12	10	4		
KUOPIO	428	235	427	234	-	-	1	1	-	-	233	137	89	45	30	14		
KAUPUNGI JA KAUPP MAALAIKUNNAT	251	127	250	126	-	-	1	1	-	-	117	61	63	30	19	9		
KESKI-SUOMEN	177	108	177	108	-	-	-	-	-	-	116	76	26	15	11	5		
KAUPUNGI JA KAUPP MAALAIKUNNAT	663	358	655	355	3	2	4	1	1	-	328	187	177	94	34	16		
VAASAN	294	160	290	158	2	1	2	1	-	-	136	75	87	49	22	11		
KAUPUNGI JA KAUPP MAALAIKUNNAT	369	198	365	197	1	1	2	-	1	-	192	112	90	45	12	5		
VAASAN	2166	1191	2153	1185	5	1	8	5	-	-	960	577	645	343	101	43		
KAUPUNGI JA KAUPP MAALAIKUNNAT	1179	630	1170	627	4	1	5	2	-	-	495	286	364	195	69	26		
OULUN	987	561	983	558	1	-	3	3	-	-	465	291	281	148	32	17		
KAUPUNGI JA KAUPP MAALAIKUNNAT	1831	1076	1792	1061	24	10	12	4	3	1	1014	650	428	230	84	53		
KAUPUNGI JA KAUPP MAALAIKUNNAT	771	430	745	419	13	6	10	4	3	1	378	230	202	107	49	31		
LAPIN	1060	646	1047	642	11	4	2	-	-	-	636	420	226	123	35	22		
KAUPUNGI JA KAUPP MAALAIKUNNAT	2383	1388	2335	1368	45	18	3	2	-	-	1397	874	521	273	110	64		
KAUPUNGI JA KAUPP MAALAIKUNNAT	1135	642	1125	638	7	2	3	2	-	-	605	377	283	147	65	40		
KAUPUNGI JA KAUPP MAALAIKUNNAT	1248	746	1210	730	38	16	-	-	-	-	792	497	238	126	45	24		

IKÄ - ÅLDER - AGE														UTVANDRINGSÄN
-14		15-19		20-24		25-29		30-44		45-64		65-		
MS	M	MS	M	MS	M	MS	M	MS	M	MS	M	MS	M	
2946	1468	2321	1010	4446	2483	2712	1608	2364	1502	814	411	169	55	HELA RIKET
1827	904	1185	481	2728	1441	1817	1021	1620	991	560	276	113	38	STÄDER OCH KÖPINGAR
1119	564	1136	529	1718	1042	895	587	744	511	254	135	56	17	LANDSKOMMUNER
750	386	323	120	812	369	710	363	763	442	256	123	60	18	NYLANDS
557	291	257	87	671	297	582	292	626	351	221	104	50	16	STÄDER OCH KÖPINGAR
193	95	66	33	141	72	128	71	137	91	35	19	10	2	LANDSKOMMUNER
361	179	183	71	458	229	341	201	299	198	100	57	24	9	ÅBO-BJÖRNEBORG
265	138	138	56	357	176	256	153	226	143	76	41	22	9	STÄDER OCH KÖPINGAR
96	41	45	15	101	53	85	48	73	55	24	16	2	-	LANDSKOMMUNER
37	16	37	10	67	35	42	27	45	28	16	14	3	-	ÅLAND
21	10	22	4	44	25	25	16	24	15	8	6	-	-	STAD
16	6	15	6	23	10	17	11	21	13	8	8	3	-	LANDSKOMMUNER
297	154	190	85	419	222	306	181	258	161	71	35	16	6	TAVASTEHUS
187	96	118	52	313	163	221	129	182	110	48	23	11	3	STÄDER OCH KÖPINGAR
110	58	72	33	106	59	85	52	76	51	23	12	5	3	LANDSKOMMUNER
87	43	68	28	116	57	105	58	94	72	28	12	6	1	KYMENE
74	35	47	19	91	45	81	44	78	61	24	10	4	-	STÄDER OCH KÖPINGAR
13	8	21	9	25	12	24	14	16	11	4	2	2	1	LANDSKOMMUNER
44	23	41	26	71	32	40	18	35	17	9	5	1	-	SIT MICHELS
18	12	17	12	40	19	22	12	15	6	4	2	1	-	STÄDER
26	11	24	14	31	13	18	6	20	11	5	3	-	-	LANDSKOMMUNER
50	19	67	24	107	61	39	30	26	15	17	7	6	2	NORRA KARELENS
29	7	36	7	56	32	25	18	18	11	8	4	4	1	STÄDER OCH KÖPINGAR
21	12	31	17	51	29	14	12	8	4	9	3	2	1	LANDSKOMMUNER
76	39	82	36	134	77	63	41	51	35	18	7	4	-	KUOPIO
52	27	38	18	77	35	38	20	37	23	8	4	1	-	STÄDER OCH KÖPINGAR
24	12	44	18	57	42	25	21	14	12	10	3	3	-	LANDSKOMMUNER
124	61	121	53	179	107	111	63	88	56	35	15	5	3	MELLERSTA FINLANDS
49	25	47	19	79	49	52	27	45	30	20	8	2	2	STÄDER OCH KÖPINGAR
75	36	74	34	100	58	59	36	43	26	15	7	3	1	LANDSKOMMUNER
460	228	268	118	680	400	336	206	286	179	111	53	25	7	VASA
251	123	123	51	358	203	192	108	169	106	76	38	10	1	STÄDER OCH KÖPINGAR
209	105	145	67	322	197	144	98	117	73	35	15	15	6	LANDSKOMMUNER
305	143	392	194	581	368	276	185	203	148	65	34	9	4	ULEABORGS
142	62	121	57	249	147	137	84	93	64	24	12	5	4	STÄDER OCH KÖPINGAR
163	81	271	137	332	221	139	101	110	84	41	22	4	-	LANDSKOMMUNER
355	177	549	245	822	526	343	235	216	151	88	49	10	5	LAPPLANDS
182	78	221	99	393	250	186	118	107	71	43	24	3	2	STÄDER
173	99	328	146	429	276	157	117	109	80	45	25	7	3	LANDSKOMMUNER

70. MUISTA POHJOISMAISTA JA MUJIN POHJOISMAIHIN MUUTTANEET VUOSINLÄNNEEN JA SUKUPUOLEN MUKAAN LÄRNTEITÄIN 1976
IN- OCH UTVANDRARE FRÅN OCH TILL ÖVRIGA NORDEN EFTER ÅRSKVARTAL OCH KÖN LÅNDEVIS 1976
MIGRANTS FROM/O OTHER NORDIC COUNTRIES BY QUARTER OF THE YEAR, SEX AND PROVINCE 1976

LÄÄNI PROVINCE	SUDMEEN MUUTTANEET - INVANDRARE - IMMIGRANTS										
	KAIKKI MUUTTANEET ALLA INVANDRARE ALL IMMIGRANTS			VUOSINLÄNNEN - ÅRSKVARTAL - QUARTER OF THE YEAR							
	MS	0/00 ¹⁾	M	MS	M	MS	M	MS	M	MS	M
KOKO MAA WHOLE COUNTRY	5315	1.1	3079	1236	743	1334	777	1524	845	1221	714
KAUPUNGIET JA KAUPPALAT URBAN COMMUNES	2896	1.0	1663	727	417	682	390	806	457	681	399
MAALAIKUNNAT RURAL COMMUNES	2419	1.2	1416	509	326	652	387	718	388	540	315
UUDENMAAN KAUPUNGIET JA KAUPPALAT	993	0.9	529	285	161	220	116	275	143	213	109
MAALAIKUNNAT	810	0.9	429	238	130	175	91	226	118	171	90
TURUN-PORIN KAUPUNGIET JA KAUPPALAT	183	0.9	100	47	31	45	25	49	25	42	19
MAALAIKUNNAT	726	1.0	388	182	94	154	84	229	114	161	96
KAUPUNGIET JA KAUPPALAT	508	1.2	286	140	71	104	65	149	79	115	71
MAALAIKUNNAT	218	0.8	102	42	23	50	19	80	35	46	25
AHVENANMAA KAUPUNGIET JA KAUPPALAT	127	5.7	69	27	17	32	22	35	17	33	13
MAALAIKUNNAT	52	5.4	23	14	7	14	9	19	10	2	
HÄMEEN KAUPUNGIET JA KAUPPALAT	75	5.9	46	13	10	27	3	23	11	10	2
MAALAIKUNNAT	438	0.7	250	123	70	106	61	122	65	87	54
KAUPUNGIET JA KAUPPALAT	293	0.7	165	69	40	78	43	89	45	57	37
MAALAIKUNNAT	145	0.6	85	54	30	28	18	33	20	30	17
KYMEN KAUPUNGIET JA KAUPPALAT	186	0.5	113	38	25	36	27	56	31	56	30
MAALAIKUNNAT	139	0.6	85	34	22	25	18	43	25	37	20
MIKKELIN KAUPUNGIET JA KAUPPALAT	47	0.4	28	4	3	11	9	13	6	19	10
MAALAIKUNNAT	113	0.5	72	17	16	43	23	30	19	23	14
KAUPUNGIET JA KAUPPALAT	55	0.6	40	10	10	16	10	16	11	13	9
MAALAIKUNNAT	58	0.5	32	7	6	27	13	14	8	10	5
POHJOIS-KARJALAN KAUPUNGIET JA KAUPPALAT	142	0.8	91	26	17	33	21	42	29	41	26
MAALAIKUNNAT	65	0.8	44	7	5	16	10	20	17	22	12
KUOPION KAUPUNGIET JA KAUPPALAT	77	0.8	47	19	12	17	11	22	12	19	10
MAALAIKUNNAT	168	0.7	114	34	23	58	38	32	23	44	32
KAUPUNGIET JA KAUPPALAT	59	0.5	37	15	11	24	14	4	16	8	6
MAALAIKUNNAT	109	0.9	77	19	12	34	24	28	19	28	22
KESKI-SUOMEN KAUPUNGIET JA KAUPPALAT	228	0.9	134	58	39	48	28	69	34	53	33
MAALAIKUNNAT	79	0.9	47	13	7	18	9	20	10	28	21
VAASAN KAUPUNGIET JA KAUPPALAT	149	1.0	87	45	32	30	19	49	24	25	12
MAALAIKUNNAT	767	1.8	426	161	84	232	133	215	120	159	89
KAUPUNGIET JA KAUPPALAT	330	1.9	187	71	39	97	54	87	49	75	45
MAALAIKUNNAT	437	1.7	239	90	45	135	79	128	71	84	44
OULUN KAUPUNGIET JA KAUPPALAT	727	1.8	424	132	85	189	112	245	134	161	93
MAALAIKUNNAT	237	1.5	148	55	35	62	37	60	38	60	36
LAPIN KAUPUNGIET JA KAUPPALAT	490	3.6	469	153	112	183	112	174	116	190	129
MAALAIKUNNAT	269	3.0	174	61	40	62	36	69	30	77	48
Yhteensä SUMMA	431	4.1	295	92	72	121	76	105	66	113	81

1) o/oo tuloluona keskiarvokiluvuta - På 1 000 av inflyttningsområdets medelfolk mängd - Per 1 000 of mean population in immigration area

71. MUISTA POHJOISMAISTA MUUTTANEET IÄN, SIVILLISÄÄTYN, KIELEN JA SUKUPUOLEN MUKAAN 1976
INVANDRARE FRÅN ÖVRIGA NORDEN EFTER ÅLDER, CIVILSTÅND, SPRÅK OCH KÖN 1976
MIGRANTS FROM OTHER NORDIC COUNTRIES BY AGE, MARITAL STATUS, LANGUAGE AND SEX 1976

IKÄ ÅLDER AGE	KAIKKI MUUTTANEET ALLA INVANDRARE ALL IMMIGRANTS										SIVILLISÄÄTY - CIVILSTÅND - MARITAL STATUS										KIELI - SPRÅK - LANGUAGE									
	NAIMATTOMAT OGIFTA SINGLE			NAIMISSA GIFTA MARRIED			LESKET ANKL. O ANKOR WIDOWED			EROTETUT FRÅNSKILDA DIVORCED			SUOMI FINNSKA FINNISH		RUOTSI SVENSKA SWEDISH		MUU ANNAT OTHER													
	MS	0/00	M	MS	M	MS	M	MS	M	MS	M	MS	M	MS	M	MS	M	MS	M	MS	M									
- 4	518	1.7	257	518	257	-	-	-	-	-	-	-	-	389	197	69	28	62	33	-	-									
5 - 9	362	1.1	195	362	195	-	-	-	-	-	-	-	-	308	163	45	28	7	3	-	-									
10 - 14	190	0.5	92	190	92	-	-	-	-	-	-	-	-	159	74	31	18	-	-	-	-									
15 - 19	643	1.8	326	643	326	12	1	-	-	-	-	-	-	578	297	61	28	5	1	-	-									
20 - 24	1172	2.8	696	1172	696	198	48	-	-	1	9	1014	625	140	62	19	11	-	-	-	-									
25 - 29	1834	2.3	604	1834	604	2	-	-	-	57	28	879	518	139	75	15	10	-	-	-	-									
30 - 34	522	1.5	368	522	368	3	-	-	-	49	36	457	325	57	36	8	7	-	-	-	-									
35 - 39	293	1.0	206	293	206	6	4	2	4	37	237	167	49	33	6	5	-	-	-	-	-									
40 - 44	171	0.6	121	171	121	2	1	26	20	149	107	21	13	1	1	1	-	-	-	-	-									
45 - 49	127	0.4	80	127	80	25	15	76	51	7	1	19	106	67	21	13	-	-	-	-	-									
50 - 54	82	0.3	44	82	44	9	4	42	27	6	-	17	8	65	34	17	10	-	-	-	-									
55 - 59	65	0.3	21	65	21	5	4	35	18	14	3	11	6	48	22	17	9	-	-	-	-									
60 - 64	48	0.2	20	48	20	6	4	25	14	15	2	2	2	19	6	1	-	-	-	-	-									
65 - 69	46	0.2	19	46	19	2	1	20	15	16	-	8	3	34	12	11	6	1	1	-	-									
70 -	42	0.1	20	42	20	3	1	14	10	18	3	5	4	30	14	12	6	-	-	-	-									
Yhteensä SUMMA	5315	1.1	3079	5315	3079	831	87	12	257	164	4495	2641	696	366	124	72	-	-	-	-	-									

LÄN	SUDMESTA MUUTTANEET - UTVANDRADE - EMIGRANTS										
	KAIKKI MUUTTANEET ALLA UTVANDRARE ALL EMIGRANTS			VUOSINLÄNNEN - ÅRSKVARTAL - QUARTER OF THE YEAR							
	MS	0/00	M	MS	M	MS	M	MS	M	MS	M
HELA RIKET	15772	3.3	8537	2877	1592	2780	1504	5362	2823	4753	2618
STÄDER OCH KÖPINGAR	9850	3.5	5152	1802	954	1816	953	3210	1635	3022	1610
LANDSKOMMUNER	5922	3.1	3385	1075	638	964	551	2152	1188	1731	1008
NYLANDS STÄDER OCH KÖPINGAR	3674	3.4	1821	712	356	760	375	1138	561	1064	529
LANDSKOMMUNER	2964	3.3	1438	595	287	597	288	907	442	865	421
ÅBO-ÅRSNEBORG STÄDER OCH KÖPINGAR	710	3.6	383	117	69	163	87	231	119	199	108
LANDSKOMMUNER	1766	2.5	944	327	165	389	208	528	272	522	299
ÅBO-ÅRSNEBORG STÄDER OCH KÖPINGAR	1340	3.2	716	264	135	297	157	375	192	404	232
LANDSKOMMUNER	426	1.5	228	63	30	92	51	153	80	118	67
ÅLAND STÄDER OCH KÖPINGAR	247	11.1	130	57	36	36	19	79	38	75	37
LANDSKOMMUNER	144	15.1	76	32	19	12	44	21	49	24	13
TAVASTEHUS STÄDER OCH KÖPINGAR	103	8.1	54	25	17	17	7	35	17	26	13
LANDSKOMMUNER	1557	2.4	844	277	151	278	153	558	309	444	231
ÅLÅND STÄDER OCH KÖPINGAR	1080	2.6	576	211	120	208	108	357	192	304	156
LANDSKOMMUNER	477	2.0	268	66	31	70	45	201	117	140	75
KYMHENE STÄDER OCH KÖPINGAR	504	1.5	271	105	54	59	39	195	103	145	75
LANDSKOMMUNER	399	1.7	214	82	41	39	27	159	84	119	62
ÅSTI MICHELS STÄDER OCH KÖPINGAR	105	0.9	57	23	13	20	12	36	19	26	13
LANDSKOMMUNER	241	1.1	121	51	26	29	12	84	42	77	41
NORRA KARELENS STÄDER OCH KÖPINGAR	117	1.4	63	22	11	13	3	38	22	44	27
LANDSKOMMUNER	124	1.0	58	29	15	16	9	46	20	33	14
ÖSTRA KARELENS STÄDER OCH KÖPINGAR	312	1.8	158	71	47	36	17	97	38	108	56
LANDSKOMMUNER	176	2.1	80	38	25	25	10	51	16	62	29
KUOPIO STÄDER OCH KÖPINGAR	136	1.5	78	33	22	11	7	46	22	46	27
LANDSKOMMUNER	428	1.7	235	64	37	75	40	157	80	132	78
MELLERSTA FINLANDS STÄDER OCH KÖPINGAR	251	2.0	127	33	15	49	27	99	48	70	37
LANDSKOMMUNER	177	1.4	108	31	22	26	13	58	32	62	41
VASA STÄDER OCH KÖPINGAR	663	2.8	358	131	71	93	53	231	114	208	120
LANDSKOMMUNER	294	3.2	160	62	34	44	29	93	45	95	52
ÅLÅND STÄDER OCH KÖPINGAR	369	2.5	198	69	37	49	24	138	69	113	68
LANDSKOMMUNER	2166	5.1	1191	337	192	340	180	811	427	678	392
ÅLÅND STÄDER OCH KÖPINGAR											

73. MUIHIN POHJOISMAIHIN MUUTTANEET¹⁾ KOULUTUSASTEEN, SUKUPUOLEN JA LÄHTÖLÄXNIN MUKAAN 1976
 UTVANDRARE¹⁾ TILL ÖVRIGA NORDEN EFTER UTBILDNINGSNIVÅ, KÖN OCH UTFLYTTNINGSLÄN 1976
 EMIGRANTS¹⁾ TO OTHER NORDIC COUNTRIES BY LEVEL OF EDUCATION, SEX AND PROVINCE OF EMIGRATION 1976

LÄXNI LÄN PROVINCE	KOULUTUSASTE - UTBILDNINGSNIVÅ - LEVEL OF EDUCATION									
	ALEMPI KESKIASTE LÄGRE MELLANST. LOWER LEVEL OF SECONDARY EDUCAT.		YLEMPI KESKIASTE HÖGRE MELLANST. UPPER LEVEL OF SECONDARY EDUCAT.		KORKEA-ASTE HÖGSTADIET HIGHER EDUCATION		MUU TAI TUNTEMATON ²⁾ ANNAN ELLER OKÄND ²⁾ OTHER OR UNKNOWN ²⁾		YHTEENSÄ SUMMA TOTAL	
	MS	M	MS	M	MS	M	MS	M	MS	M
KOKO MAA - HELA RIKET WHOLE COUNTRY	2731	1746	1581	629	583	259	7830	4392	12725	7026
UUDENMAAN - NYLANDS	459	246	419	164	216	90	1807	929	2901	1429
TURUN-PORIN - ÅBO-BJÖRNEB.	282	188	184	64	84	34	847	478	1397	764
AHVENANMAA - ÅLAND	41	24	22	8	7	6	139	75	209	113
HÄMEEN - TAVASTEHUS	240	163	159	59	52	28	800	435	1251	685
KYMEN - KYMMENE	75	49	80	27	18	10	242	142	415	228
MIKKELIN - S:T MICHELS	31	19	39	14	14	4	110	60	194	97
P-KARJALAN - N. KARELENS	56	34	40	23	12	5	152	77	260	139
KUOPION - KUOPIO	75	47	43	16	28	14	200	115	346	192
K-SUOMEN - MELL. FINLANDS	114	77	53	21	27	9	338	186	532	293
VAASAN - VASA	444	282	195	87	48	22	1003	564	1690	955
OULUN - ULEÅBORGS	364	260	138	65	35	15	980	586	1517	926
LAPIN - LAPPLANDS	550	357	209	81	42	22	1212	745	2013	1205

1) 16-vuotiaat ja heitä vanhemmat - 16-åringar/och äldre - Persons aged 16 and over

2) Katso alaviite 2, taulu 66 - Se not 2, tabell 66 - See note 2, table 66

Liite

Luettelo vuoden 1976 julkaisemattomista tauluista

Taulun tunnus ja no	Taulun nimi
VÄ 20	Väestönmuutosten yhdistelmätaulut, väkiluku ja väestörakenne
2	Väestönmuutokset ja väkiluku syntymävuoden mukaan
3	Väestönmuutokset ja väkiluku siviilisäädyn, syntymävuoden ja sukupuolen mukaan
5	Väkiluku syntymävuoden, iän ja sukupuolen mukaan kunnittain
7A	Ruotsinkielinen väestö iän ja sukupuolen mukaan kunnittain
9	Väkiluku syntymävuoden, siviilisäädyn ja sukupuolen mukaan lääneittäin
11	Väkiluku pääkielen ja sukupuolen mukaan kunnittain
13	Keskiväkiluku iän (1-vuot.) ja sukupuolen mukaan lääneittäin
14B	Keskiväkiluku iän ja sukupuolen mukaan kunnittain
VÄ 21	Syntyneet
1	Elävänä ja kuolleena syntyneet avioisuuden ja sukupuolen mukaan kunnittain
5A	Elävänä syntyneet aviolapset äidin iän, lapsen järjestysluvun, sukupuolen ja avioliiton kestoajan mukaan
5B	Kuolleena syntyneet aviolapset lapsen järjestysluvun, sukupuolen ja avioliiton kestoajan mukaan
6	Elävänä syntyneet aviolapset avioliiton solmimisvuoden ja äidin naimisiinmenoiän mukaan
8	Elävänä syntyneet kuukausittain ja lääneittäin
8B	Kuolleena syntyneet kuukausittain ja lääneittäin
15	Synnytykset lasten lukumäärän, sukupuolen ja avioisuuden mukaan
20	Elävänä syntyneet aviolapset järjestysluvun, äidin iän ja isän koulutusasteen mukaan lääneittäin
22	Elävänä syntyneet ruotsinkielisten äitien lapset äidin iän mukaan lääneittäin
VÄ 22	Solmitut avioliitot
1	Avioliiton solmineet sukupuolen ja iän mukaan kunnittain
5	Avioliiton solmineet (siviiliavioliiton solmineet erikseen) aikaisemman siviilisäädyn mukaan lääneittäin
6	Avioliiton solmineet kuukausittain ja lääneittäin
7	Avioliiton solmineet lääneittäin
9	Avioliiton solmineet avioliiton järjestysluvun mukaan
15	Avioliiton solmineet koulutusasteen ja miehen iän mukaan
VÄ 23	Asumus- ja avioerot
1	Asumuserot sekä avioerot päätöksen perusteen mukaan kunnittain
3	Avioerot puolisoiden naimisiinmenoiän ja päätöksen perusteen mukaan
6	Avioerot avioliiton solmimisvuoden ja miehen naimisiinmenoiän mukaan
8	Avioerot avioliiton kestoajan ja miehen iän mukaan avioliiton purkautuessa
9	Avioerot avioliiton kestoajan ja vaimon iän mukaan avioliiton purkautuessa
10	Avioerot puolisoiden avioliiton järjestysluvun mukaan
11	Avio- ja asumuserot kantajan ja puolisoiden iän mukaan
12	Avio- ja asumuserot puolisoiden uskontokunnan mukaan
16B	Vuoden 1976 avioerolapset huoltajan kunnan mukaan
18	Avioerot avioliiton kestoajan ja avioeroperusteen mukaan
VÄ 24	Maassamuutto
1	Maassamuutto muuttaneiden koulutusasteen ja koulutusalan (2-numerotaso) mukaan (15–64-vuot.) lääneittäin
5	Maassamuutto muuttaneiden lähtökunnan, koulutusasteen ja sukupuolen mukaan (ruotsinkieliset erikseen)
21	Maassamuutto lähtö- ja tuloseutukaava-alueen mukaan
25	Uskontokuntaa vaihtaneet lähtö- ja tulouuskontokunnan mukaan lääneittäin
26	Uskontokuntaa vaihtaneet iän ja sukupuolen mukaan lähtö- ja tulouuskontokunnittain
VÄ 25	Suomen ja muiden Pohjoismaiden välinen muuttoliike
4	Muihin Pohjoismaihin muuttaneet koulutusasteen ja -alan (2-numerotaso), iän ja sukupuolen mukaan lääneittäin
7	Muihin Pohjoismaihin muuttaneet koulutusasteen ja sukupuolen mukaan kunnittain
19	Muihin Pohjoismaihin muuttaneet lähtökunnan, iän, siviilisäädyn ja sukupuolen mukaan
20	Muihin Pohjoismaihin muuttaneet ruotsinkieliset lähtöalueen, iän ja sukupuolen mukaan
23	Muista Pohjoismaista muuttaneet tulokunnan, iän, siviilisäädyn ja sukupuolen mukaan
24	Muista Pohjoismaista muuttaneet ruotsinkieliset tuloalueen, iän ja sukupuolen mukaan
26	Muista Pohjoismaista ja muihin Pohjoismaihin muuttaneet iän (1-vuot.) ja sukupuolen mukaan
27	Muista Pohjoismaista muuttaneet tuloläänin, syntymäpaikan, iän ja sukupuolen mukaan
VÄ 26	Pohjoismaiden ulkopuolinen muuttoliike
1 ja 3	Pohjoismaiden ulkopuolelta muuttaneet tuloläänin, sukupuolen ja lähtömaan mukaan
2 ja 4	Pohjoismaiden ulkopuolelta muuttaneet iän, sukupuolen ja lähtömaan mukaan
5 ja 7	Pohjoismaiden ulkopuolelta muuttaneet lähtöläänin, sukupuolen ja määrärahan mukaan
6 ja 8	Pohjoismaiden ulkopuolelta muuttaneet iän, sukupuolen ja määrärahan mukaan (Neljä viimeistä taulua erikseen ulkomaalaisista ja Suomen kansalaisista)
10	Pohjoismaiden ulkopuolelta muuttaneet koulutusasteen, -alan (2-numerotaso), iän ja sukupuolen mukaan lääneittäin
11	Pohjoismaiden ulkopuolelta/ulkopuolelta muuttaneet lähtö-/tulomaan ja sukupuolen mukaan
VÄ 27	Kuolleet
2	Kuolleet kuukausittain ja lääneittäin
17	Ruotsinkieliset kuolleet iän ja sukupuolen mukaan lääneittäin
18	Alle vuoden ikäisinä kuolleet iän mukaan kuukausittain ja lääneittäin

Bilaga

Förteckning över opublicerade tabeller för år 1976

Tabellens kod och nr	Tabellens namn
VÄ 20	Befolkningsförändringarnas summatabel, folkmängden och befolkningens struktur
2	Befolkningsförändringar och folkmängd efter födelseår
3	Befolkningsförändringar och folkmängd efter civilstånd, födelseår och kön
5	Folkmängd efter födelseår och kön kommunvis
7A	Svenskspråkig befolkning efter ålder och kön kommunvis
9	Folkmängd efter födelseår, civilstånd och kön länsvis
11	Folkmängd efter huvudspråk och kön kommunvis
13	Medelfolkmängd efter ålder, (ettårsgrupp) och kön länsvis
14B	Medelfolkmängd efter ålder och kön kommunvis
VÄ 21	Födda
1	Levande födda och dödfödda efter legitimitet och kön kommunvis
5A	Levande födda i äktenskap efter moderns ålder, barnets ordningsnummer, kön och äktenskapets varaktighet
5B	Dödfödda i äktenskap efter barnets ordningsnummer, kön och äktenskapets varaktighet
6	Levande födda i äktenskap efter året för äktenskapets ingående och moderns ålder vid äktenskapets ingående
8	Levande födda månads- och länsvis
8B	Dödfödda månads- och länsvis
15	Födslar efter antalet barn, kön och legitimitet
20	Inom äktenskapet levande födda barn efter ordningsnummer, moderns ålder och faderns utbildningsnivå länsvis
22	Levande födda till svenskspråkiga mödrar efter moderns ålder länsvis
VÄ 22	Ingångna äktenskap
1	Nyblivna gifta efter kön och ålder kommunvis
5	Nyblivna gifta (till civiläktenskap vigda separat) efter tidigare civilstånd länsvis
6	Nyblivna gifta månads- och länsvis
7	Nyblivna gifta efter län
9	Nyblivna gifta efter äktenskapets ordningsnummer
15	Nyblivna gifta efter utbildningsnivå och mannens ålder
VÄ 23	Hem- och äktenskapsskillnader
1	Hem- och äktenskapsskillnader efter grunden för beslutet kommunvis
3	Äktenskapsskillnader efter makarnas ålder vid äktenskapets ingående och grunden för beslutet
6	Äktenskapsskillnader efter året för äktenskapets ingående och mannens ålder vid äktenskapets ingående
8	Äktenskapsskillnader efter äktenskapets varaktighet och mannens ålder vid skilsmässan
9	Äktenskapsskillnader efter äktenskapets varaktighet och hustruns ålder vid skilsmässan
10	Äktenskapsskillnader efter äktenskapets ordningsnummer för makarna
11	Hem- och äktenskapsskillnader efter kärande och makarnas ålder
12	Hem- och äktenskapsskillnader efter makarnas religionssamfund
16B	Nyblivna skilsmässobarn efter vårdnadshavarens kommun 1976
18	Äktenskapsskillnader efter äktenskapets varaktighet och grunden för skilsmässan
VÄ 24	Inrikes omflyttning
1	Inrikes omflyttning efter de flyttades utbildningsnivå och utbildningsområde (2-siffrig nivå, 15–64 år) länsvis
5	Inrikes omflyttning efter de flyttades utflyttningkommun, utbildningsnivå och kön (svenskspråkiga separat)
21	Inrikes omflyttning efter utflyttning- och inflyttningregionplaneområden
25	Personer som bytt religionssamfund efter det religionssamfund de lämnat och det nya de inträtt i länsvis
26	Personer som bytt religionssamfund efter ålder och kön samt efter det religionssamfund de lämnat och det nya de inträtt i
VÄ 25	Omflyttning mellan Finland och övriga Norden
4	Utvandrare till övriga Norden efter utbildningsnivå och -område (2-siffrig nivå), ålder och kön länsvis
7	Utvandrare till övriga Norden efter utbildningsnivå och kön kommunvis
19	Utvandrare till övriga Norden efter utflyttningkommun, ålder, civilstånd och kön
20	Svenskspråkiga utvandrare till övriga Norden efter utflyttningssområde, ålder och kön
23	Invandrare från övriga Norden efter inflyttningkommun, ålder, civilstånd och kön
24	Svenskspråkiga invandrare från övriga Norden efter inflyttningssområde, ålder och kön
26	In- och utvandrare från och till övriga Norden efter ålder (ettårsgrupp) och kön
27	Invandrare från övriga Norden efter inflyttninglään, födelseort, ålder och kön
VÄ 26	Flyttningrörelse utanför Norden
1 och 3	Invandrare från länder utanför Norden efter inflyttninglään, kön och utflyttningssland
2 och 4	Invandrare från länder utanför Norden efter ålder, kön och utflyttningssland
5 och 7	Utvandrare till länder utanför Norden efter utflyttninglään, kön och destinationsland
6 och 8	Utvandrare till länder utanför Norden efter ålder, kön och destinationsland (De fyra sista tabellerna separat för utlänningar och finska medborgare)
10	Utvandrare till länder utanför Norden efter utbildningsnivå, -område (2-siffrig nivå), ålder och kön länsvis
11	In- och utvandrare från/till länder utan för Norden efter ut-/inflyttningssland och kön
VÄ 27	Döda
2	Döda månads- och länsvis
17	Svenskspråkiga döda efter ålder kön länsvis
18	Döda under första levnadsåret efter ålder månads- och länsvis

Appendix

List of unpublished tables of 1976

Code and No of table	Name of table
VÄ 20	Summary tables for the vital statistics, population and population structure
2	<i>Vital statistics and population by year of birth</i>
3	<i>Vital statistics and population by marital status, year of birth and sex</i>
5	<i>Population by year of birth, sex and commune</i>
7A	<i>Swedish-speaking population by age, sex and commune</i>
9	<i>Population by year of birth, marital status, sex and province</i>
11	<i>Population by main language, sex and commune</i>
13	<i>Mean population by age (one-year-groups), sex and province</i>
14B	<i>Mean population by age, sex and commune</i>
VÄ 21	Births
1	<i>Live births and stillbirths by legitimacy, sex and commune</i>
5A	<i>Legitimate live births by age of mother, birth order, sex and duration of marriage</i>
5B	<i>Legitimate stillbirths by birth order, sex and duration of marriage</i>
6	<i>Legitimate live births by year of parents' entering into matrimony and age of mother at time of marriage</i>
8	<i>Live births by month and province</i>
8B	<i>Stillbirths by month and province</i>
15	<i>Confinements by number of children, sex and legitimacy</i>
20	<i>Legitimate live births by order, age of mother, educational level of father and by province</i>
22	<i>Live births of Swedish speaking mothers by age of mother and province</i>
VÄ 22	Contracted marriages
1	<i>Newly married by sex, age and commune</i>
5	<i>Newly married (civil marriages separately) by earlier marital status and province</i>
6	<i>Newly married by month and province</i>
7	<i>Newly married by province</i>
9	<i>Newly married by marriage order</i>
15	<i>Newly married by educational level and age of husband</i>
VÄ 23	Judicial separations and divorces
1	<i>Judicial separations and divorces by grounds for decision and by commune</i>
3	<i>Divorces by age of spouses at time of marriage and grounds for decision</i>
6	<i>Divorces by year of marriage and age of husband at time of marriage</i>
8	<i>Divorces by duration of marriage and age of husband at time of divorce</i>
9	<i>Divorces by duration of marriage and age of wife at time of divorce</i>
10	<i>Divorces by marriage order of spouses</i>
11	<i>Judicial separations and divorces by plaintiff and age of spouses</i>
12	<i>Judicial separations and divorces by congregation of spouses</i>
16B	<i>Children of newly divorced parents by commune of the custodian 1976</i>
18	<i>Divorces by duration of marriage and legal dissolution of marriage</i>
VÄ 24	Internal migration
1	<i>Internal migration by level and field of education of migrants (2-digit level, 15-64 years of age) and province</i>
5	<i>Internal migration by commune of out-migration, educational level and sex of migrants (Swedish speaking separately)</i>
21	<i>Internal migration by regional planning area of emigration and regional planning area of immigration</i>
25	<i>Persons who have changed congregation by the congregation they leave and the congregation they enter into by province</i>
26	<i>Persons who have changed congregation by age and sex and by the congregation they leave and the congregation they enter into</i>
VÄ 25	Migration between Finland and other Nordic countries
4	<i>Emigrants to other Nordic countries by level and field of education (2-digit level), age, sex and province</i>
7	<i>Emigrants to other Nordic countries by educational level, sex and commune</i>
19	<i>Emigrants to other Nordic countries by commune of emigration, age, marital status and sex</i>
20	<i>Swedish-speaking emigrants to other Nordic countries by area of emigration, age and sex</i>
23	<i>Immigrants from other Nordic countries by commune of immigration, age, marital status and sex</i>
24	<i>Swedish-speaking immigrants from other Nordic countries by area of immigration, age and sex</i>
26	<i>Migrants from/to other Nordic countries by age (one-year group) and sex</i>
27	<i>Immigrants from other Nordic countries by province of immigration, place of birth, age and sex</i>
VÄ 26	Migration outside the Nordic countries
1 and 3	<i>Immigrants from other than Nordic countries by province of immigration, sex and country of emigration</i>
2 and 4	<i>Immigrants from other than Nordic countries by age, sex and country of emigration</i>
5 and 7	<i>Emigrants to other than Nordic countries by province of emigration sex and country of destination</i>
6 and 8	<i>Emigrants to other than Nordic countries by age, sex and country of destination (The last four tables separately for foreigners and Finnish citizens)</i>
10	<i>Emigrants to other than Nordic countries by level, and field of education (2-digit level), age and sex by province</i>
11	<i>Migrants from/to other Nordic countries by country of emigration/destination and sex</i>
VÄ 27	Deaths
2	<i>Deaths by month and province</i>
17	<i>Swedish-speaking deaths by age, sex and province</i>
18	<i>Infant deaths by age, month and province</i>