


Tilastokatsauksia Statistiska översikter Bulletin of Statistics

1982

Nro 11

HELSINKI 1982



Tilastokeskus
Statistikcentralen
Central Statistical Office of Finland

Taulukot

A. Väestö

1. Väkiluku
2. Väestönmuutokset

B. Tuotanto

3. Tuotetilasto
4. Teollisuustuotannon volyymi-indeksi (1975 = 100)
5. Asuntojen tuotanto
6. Talonrakennustoiminta

C. Kauppa

7. Kaupan myynti
8. Ulkomaankauppa

D. Raha- ja luottoliike

9. Suomen Pankki
10. Rahalaitosten ottolainaus yleisöltä
11. Rahalaitosten antolainaus yleisölle
12. Suomen Pankin avista myyntikurssit
13. Kotimainen clearingliike
14. Postisiirtoliike
15. Protestoidut vekselit ja tratat
16. Helsingin Arvopaperipörssi
17. Henkivakuutusyhtiöiden hankinta
18. Unitaksen osakeindeksi (1975 = 100)

E. Liikenne

19. Valtionrautatiet
20. Yöpymisien lukumäärät majoitusliikkeissä
21. Tieliihenneonnettomuudet
22. Mootoriajoneuvot
23. Ulkomainen merenkulku
24. Kauppalaivasto
25. Kotimaisten lentoyhtiöiden säännöllinen lentoliikenne
26. Posti- ja telelaitos

F. Kansantalouden tilinpito

27. Bruttokansantuote foimialoittain
28. Kansantulo
29. Kulutusmenot
30. Investoinnit

G. Hinnat ja palkat

31. Rakennuskustannusindeksi (1980 = 100)
32. Pientalon rakennuskustannusindeksi (1980 = 100)
33. Maatalouden tuotantorakennuksen rakennuskustannusindeksi (1980 = 100)
34. Tierakennuskustannusindeksi (1980 = 100)
35. Elinkustannusindeksi (1951:10 = 100)
36. Kuluttajahintaindeksi (1977 = 100)
37. Kuluttajahintaindeksi (1977 = 100)
38. Kotimarkkinoiden perushintaindeksi (1975 = 100)
39. Teollisuuden tuottajahintaindeksi (1975 = 100)
40. Tuontihintaindeksi (1975 = 100)
41. Vientihintaindeksi (1975 = 100)
42. Tukkuhintaindeksi (1949 = 100)
43. Tuotannon hintaindeksi (1949 = 100)
44. Maatalouden hintaindeksejä
45. Tuonnin hintaindeksi (cif, 1949 = 100)
46. Viennin hintaindeksi (fob, 1949 = 100)
47. Elintarvikkeiden vähittäiskauppahintoja
48. Työntekijäin keskiansioita
49. Ansiotasoindeksejä (1964 = 100)
50. Palkansaajien ansiotasoindeksi (1975 = 100)

H. Työmarkkinat

51. Työnvälitys
52. Työtaistelut
53. Työllisyys
54. Työttömyys
55. Tehdyt työtunnit toimialoittain

(Jatkuu takakannessa)

Tabeller

A. Befolkning

1. Folkmängden
2. Befolkningsrörelsen

B. Produktion

3. Produktstatistik
4. Volymindex för industriproduktionen (1975 = 100)
5. Bostadsproduktionen
6. Husbyggnadsverksamhet

C. Handel

7. Handels försäljning
8. Utrikeshandeln

D. Penning- och kreditväsen

9. Finlands Bank
10. Penninginrättningarnas inlåning från allmänheten
11. Penninginrättningarnas utlåning till allmänheten
12. Finlands Banks avista försäljningskurser
13. Inhemsk clearingrörelse
14. Postgirorörelsen
15. Protesterade växlar och trattor
16. Helsingfors Fondbörs
17. Livförsäkringsbolagens nyanskaffning
18. Unitas aktieindex (1975 = 100)

E. Samfärdsel

19. Statsjärnvägarna
20. Antalet övernattningar på härbärgeringsställen
21. Vägtrafikolyckor
22. Motorfordon
23. Sjöfarten mellan Finland och utlandet
24. Handelsflottan
25. Inhemska flygbolags reguljära flygtrafik
26. Post- och televerket

F. Nationalräkenskaper

27. Bruttonationalprodukt enligt näringsgrenar
28. Nationalinkomst
29. Konsumtionsutgifter
30. Investeringar

G. Priser och löner

31. Byggnadskostnadsindex (1980 = 100)
32. Byggnadskostnadsindex för småhus (1980 = 100)
33. Byggnadskostnadsindex för lantbruksbyggnader (1980 = 100)
34. Vägbyggnadskostnadsindex (1980 = 100)
35. Levnadskostnadsindex (1951:10 = 100)
36. Konsumentprisindex (1977 = 100)
37. Konsumentprisindex (1977 = 100)
38. Basprisindex för hemmarknadsvaror (1975 = 100)
39. Producentprisindex för industrin (1975 = 100)
40. Importprisindex (1975 = 100)
41. Exportprisindex (1975 = 100)
42. Partiprisindex (1949 = 100)
43. Produktionsprisindex (1949 = 100)
44. Prisindexar för lantbruket
45. Importprisindex (cif, 1949 = 100)
46. Exportprisindex (fob, 1949 = 100)
47. Detaljhandelspriser för livsmedel
48. De genomsnittliga förtjänsterna för arbetare
49. Förtjänstnivåindexar (1964 = 100)
50. Löntagarnas förtjänstnivåindex (1975 = 100)

H. Arbetsmarknad

51. Arbetsförmedling
52. Arbetskonflikter
53. Sysselsättning
54. Arbetslöshet
55. Utförda arbetstimmar efter näringsgren

(Fortsättning på bakpärmen)

TILASTOKATSAUKSIA STATISTISKA ÖVERSIKTER

ISSN 0015—2390

Nro 11

BULLETIN OF STATISTICS

LVII—1982

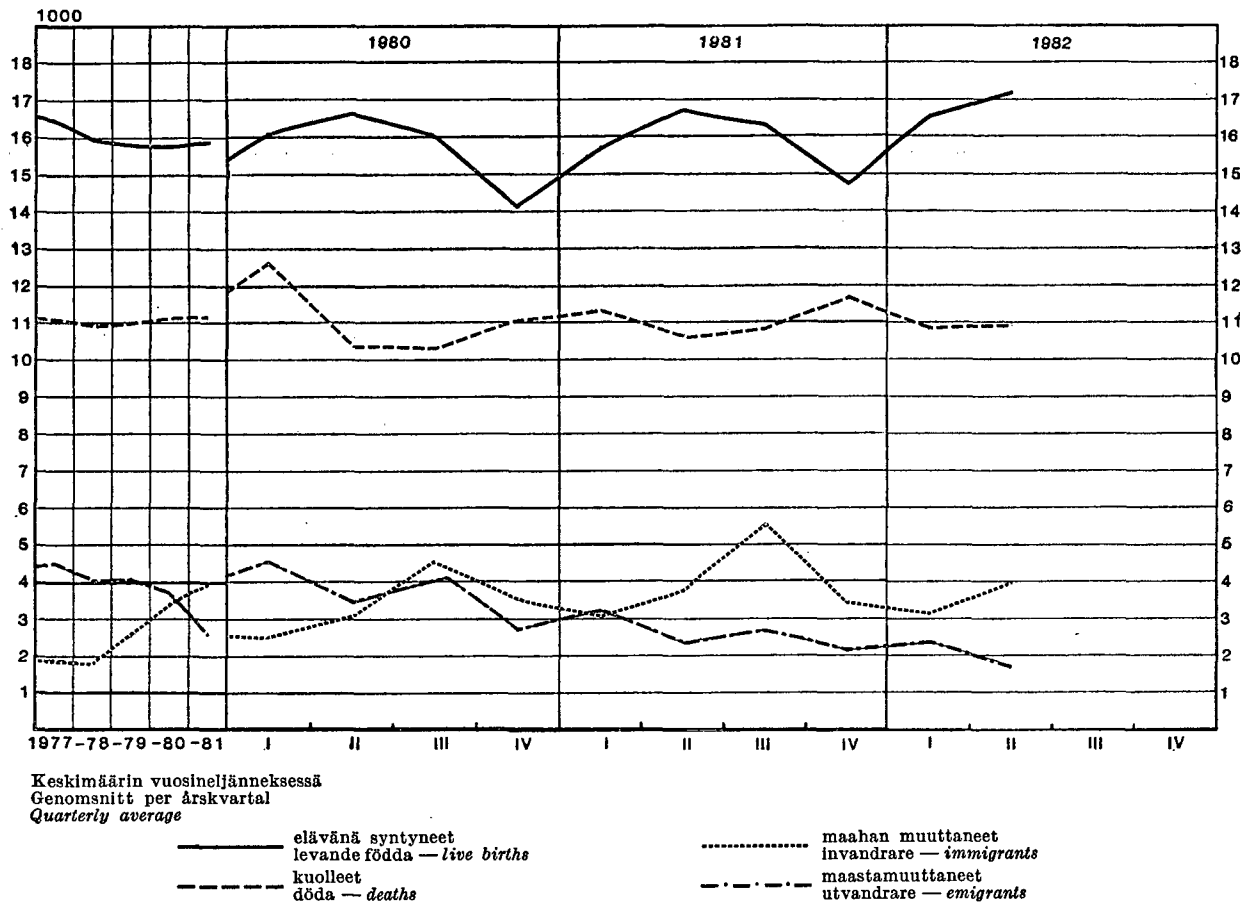
TILASTOKESKUS — STATISTIKCENTRALEN
CENTRAL STATISTICAL OFFICE OF FINLAND

| Sisältö | Innehåll | Contents | | | |
|---------------------------------------------------|----------|-----------------------------------------------------|----|--------------------------------------------------|----|
| | Sivu | Std. | | | |
| | | Page | | | |
| Tilastokuviaita | 2 | Diagram | 2 | Diagrams | 2 |
| <i>Taulukot</i> | | <i>Tabeller</i> | | <i>Tables</i> | |
| Väestö | 3 | Befolkning | 3 | Population | 3 |
| Tuotanto | 4 | Produktion | 4 | Production | 4 |
| Kauppa | 13 | Handel | 13 | Commerce | 13 |
| Raha- ja luottoliike | 18 | Penning- och kreditväsen | 18 | Banking and credit | 18 |
| Liikenne | 23 | Samfärdsel | 23 | Transport | 23 |
| Kansantalouden tilinpito | 27 | Nationalräkenskaper | 27 | National accounts | 27 |
| Hinnat ja palkat | 28 | Priser och löner | 28 | Prices and wages | 28 |
| Työmarkkinat | 49 | Arbetsmarknad | 49 | Labour market | 49 |
| Valtion raha-asiat | 51 | Statsfinanser | 51 | State finances | 51 |
| Terveysolot | 54 | Hälsotillstånd | 54 | Health | 54 |
| Muu elinkeinotilasto | 55 | Övrig näringsstatistik | 55 | Other economic statistics | 55 |
| Rikollisuus | 56 | Brottslighet | 56 | Criminality | 56 |
| Suomen valtion uusinta tilastoa sarjoittain | 57 | Finska statens nyaste statistik enligt serier | 57 | Latest statistical publications in Finland | 57 |

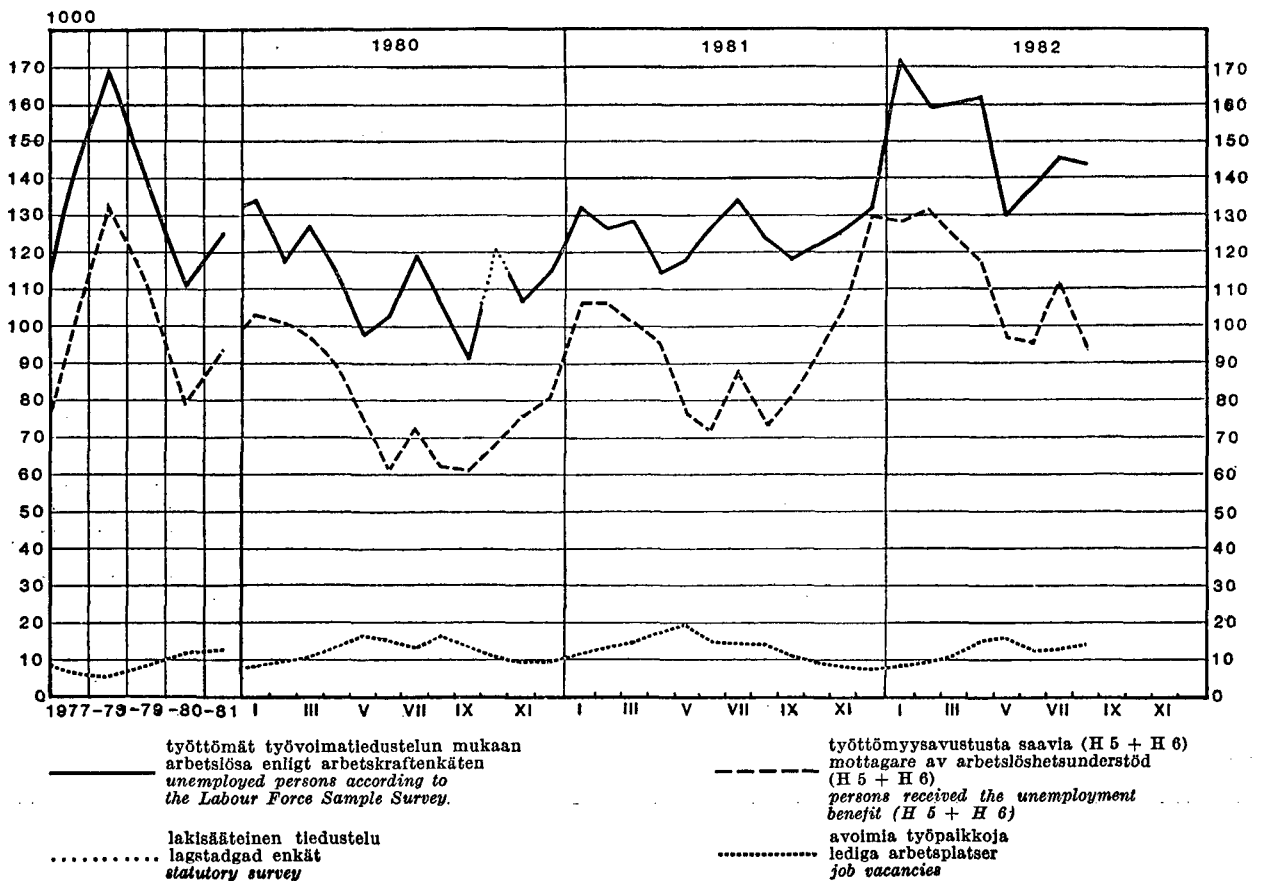
Käytetyt symbolit — Använda symboler — Explanation of symbols

| | |
|-------------------------------------------------------------------------------------------------------------------------------------------------------------------------------------------------------------------------------------------------------------------------------------------------------------------------------------------------------------------------------------------------------------------|------------|
| Toisto — Repetition — <i>Repetition</i> | * |
| Ei mitään ilmoitettavaa — Intet finns att redovisa — <i>Magnitude nil</i> | — |
| Suure pienempi kuin puolet käytetystä yksiköstä — Storheten mindre än hälften av den använda enheten — <i>Magnitude less than half of unit employed</i> | } 0 0.0 |
| Tietoa ei ole saatu — Uppgift ej tillgänglig — <i>Data not available</i> | .. |
| Loogisesti mahdoton esitettäväksi — Logiskt omöjlig uppgift — <i>Category not applicable</i> | * |
| Ennakkotieto — Preliminär uppgift — <i>Preliminary data</i> | * |
| Korjattu luku — Korrigerat tal — <i>Corrected figure</i> | ◆ |
| Minus — Minus — <i>Minus</i> | ÷ |
| Miehet — Män — <i>Men</i> | M |
| Naiset — Kvinnor — <i>Women</i> | N |
| Molemmat sukupuolet — Båda könen — <i>Both sexes</i> | Ms |
| Vaakasuora viiva, joka katkaisee aikasarjan, osoittaa, että viivan yläpuolella ja sen alapuolella olevat tiedot eivät ole täysin verrannollisia — En horisontal linje, som avskär en tidsserie, markerar att uppgifterna ovanför och nedanför linjen inte är fullt jämförliga — <i>A horizontal line, which breaks the time series, shows that the figures above and below the line are not fully comparable.</i> | |

Väestönmuutokset — Befolkningsrörelsen — Vital statistics
(Lähde: Taulukko 2 — Källa: Tabell 2)



Työttömyys ja avoimet työpaikat — Arbetslöshet och lediga arbetsplatser — Unemployed persons and job vacancies
(Lähde: Taulukot 51 ja 54 — Källa: Tabellerna 51 och 54)



1. Väkiluku — Folkmängden — Population

| Maassa asuva väestö neljännesvuoden lopussa I riket bosatt befolkning vid utgången av kvartalet <i>Resident population at the end of the quarter</i> | | Keski- väkiluku Medelfolk- mängden <i>Mean population</i> | | Väkiluku vuoden vaihteessa — Folkmängd vid årsskiftet — <i>Population at the turn of the year</i> | | | | | | | | | |
|---------------------------------------------------------------------------------------------------------------------------------------------------------|-------|---------------------------------------------------------------------------|-------|---------------------------------------------------------------------------------------------------|------------------------------------------------------------------------------|-------|--------------------------------------------------------------|-------|----------------------------------------------------------------------|-------|------------------------------------------------|-------|-------------------------------------------------------------------------------------------------------------------------------------------|
| | | | | Vuosi År <i>Year</i> | Maassa asuva väestö — I riket bosatt befolkning — <i>Resident population</i> | | | | | | | | Henkilikirjoi- tettu väestö Mantalskrivens befolkning <i>Population according to domicile registers 1. 1.</i> |
| | | | | | Yhteensä Summa <i>Total</i> | | Kaupungit 1) Städer 1) <i>Urban municipalities</i> | | Muut kunnat Övriga kommuner <i>Rural municipalities</i> | | 15—64 vuotiaat år <i>years of age</i> | | |
| | | | | | Ms | M | Ms | M | Ms | M | Ms | M | |
| 1 000 | | 1 000 | | 1 000 | | | | | | | | | |
| A 1 | A 2 | A 3 | A 4 | A 5 | A 6 | A 7 | A 8 | A 9 | A 10 | A 11 | A 12 | | |
| 1977 IV | 4 747 | 1960 | 4 430 | 1960/61 | 4 446 | 2 142 | 1 707 | 781 | 2 739 | 1 361 | 2 778 | 1 336 | 4 486 |
| | | 1961 | 4 461 | 1961/62 | 4 476 | 2 158 | 1 748 | 802 | 2 728 | 1 356 | 2 824 | 1 361 | 4 516 |
| 1978 I | 4 749 | 1962 | 4 491 | 1962/63 | 4 507 | 2 174 | 1 791 | 823 | 2 716 | 1 351 | 2 872 | 1 387 | 4 546 |
| II | 4 754 | 1963 | 4 523 | 1963/64 | 4 540 | 2 191 | 1 908 | 881 | 2 632 | 1 310 | 2 916 | 1 411 | 4 580 |
| III | 4 757 | 1964 | 4 549 | 1964/65 | 4 558 | 2 200 | 1 966 | 909 | 2 592 | 1 291 | 2 945 | 1 428 | 4 611 |
| IV | 4 758 | | | | | | | | | | | | |
| 1979 I | 4 761 | 1965 | 4 564 | 1965/66 | 4 570 | 2 207 | 2 016 | 934 | 2 554 | 1 273 | 2 971 | 1 443 | 4 636 |
| II | 4 765 | 1966 | 4 581 | 1966/67 | 4 592 | 2 219 | 2 086 | 948 | 2 506 | 1 250 | 2 997 | 1 458 | 4 655 |
| III | 4 769 | 1967 | 4 606 | 1967/68 | 4 620 | 2 233 | 2 204 | 1 026 | 2 416 | 1 206 | 3 031 | 1 476 | 4 679 |
| IV | 4 771 | 1968 | 4 626 | 1968/69 | 4 633 | 2 240 | 2 253 | 1 050 | 2 380 | 1 189 | 3 053 | 1 489 | 4 700 |
| | | 1969 | 4 624 | 1969/70 | 4 614 | 2 230 | 2 308 | 1 077 | 2 307 | 1 153 | 3 049 | 1 489 | 4 706 |
| 1980 I | 4 773 | 1970 | 4 606 | 1970/71 | 4 598 | 2 220 | 2 340 | 1 092 | 2 258 | 1 128 | 3 052 | 1 490 | 4 711 |
| II | 4 778 | 1971 | 4 612 | 1971/72 | 4 626 | 2 234 | 2 388 | 1 117 | 2 238 | 1 117 | 3 088 | 1 511 | 4 709 |
| III | 4 784 | 1972 | 4 640 | 1972/73 | 4 653 | 2 249 | 2 558 | 1 202 | 2 095 | 1 047 | 3 119 | 1 530 | 4 715 |
| IV | 4 788 | 1973 | 4 666 | 1973/74 | 4 679 | 2 262 | 2 682 | 1 265 | 1 997 | 997 | 3 152 | 1 546 | 4 727 |
| | | 1974 | 4 691 | 1974/75 | 4 702 | 2 274 | 2 733 | 1 290 | 1 969 | 984 | 3 167 | 1 559 | 4 728 |
| *1981 I | 4 792 | 1975 | 4 711 | 1975/76 | 4 720 | 2 282 | 2 779 | 1 312 | 1 941 | 970 | 3 181 | 1 568 | 4 731 |
| II | 4 798 | 1976 | 4 726 | 1976/77 | 4 731 | 2 286 | 2 792 | 1 318 | 1 939 | 968 | 3 190 | 1 574 | 4 738 |
| III | 4 807 | 1977 | 4 739 | 1977/78 | 4 747 | 2 296 | 2 834 | 1 339 | 1 913 | 957 | 3 201 | 1 584 | 4 747 |
| IV | 4 812 | 1978 | 4 753 | 1978/79 | 4 758 | 2 301 | 2 841 | 1 342 | 1 917 | 959 | 3 213 | 1 594 | 4 758 |
| | | 1979 | 4 765 | 1979/80 | 4 771 | 2 307 | 2 852 | 1 348 | 1 919 | 959 | 3 228 | 1 603 | 4 771 |
| *1982 I | 4 819 | 1980 | 4 780 | 1980/81 | 4 788 | 2 315 | 2 865 | 1 354 | 1 923 | 961 | 3 245 | 1 614 | 4 788 |
| II | 4 826 | 1981 | 4 800 | 1981/82 | 4 812 | 2 327 | 2 881 | 1 362 | 1 931 | 965 | 3 270 | 1 629 | 4 812 |

2. Väestönmuutokset — Befolkningsrörelsen — *Vital statistics*

| Vuosi ja vuosineljännes År och kvartal <i>Year and quarter</i> | Solmitut aviollitot Ingångna äktenskap <i>Marriages</i> | Elävänä syntyneet Levande födda <i>Live births</i> | Kuolleet Döda <i>Deaths</i> | Syntyneiden enemmitys Födelseöverskott <i>Excess of births</i> | Maahan muuttaneet Invandrare <i>Immigrants</i> | | Maastamuuttaneet Utvandrare <i>Emigrants</i> | | Nettomaahan- muutto Nettoinvan- dring <i>Net immi- gration</i> | |
|----------------------------------------------------------------------|----------------------------------------------------------------------------------------------------------------|----------------------------------------------------------|-----------------------------------|----------------------------------------------------------------------|------------------------------------------------------|------------------------------------------------------------------------------|----------------------------------------------------|----------------------------------------------------------------------------|--------------------------------------------------------------------------------|------|
| | A 12 | A 13 | A 14 | A 15 | Yhteensä Summa <i>Total</i> | Pohjois- maista Från Norden <i>From Nordic countries</i> | Yhteensä Summa <i>Total</i> | Pohjois- maihin Till Norden <i>To Nordic countries</i> | | |
| | | | | | | | | | | A 16 |
| | Luku — Antal — <i>Number</i> | | | | | | | | | |
| 1977 | 30 966 | 65 659 | 44 065 | 21 594 | 7 580 | 5 435 | 18 209 | 15 402 | -10 629 | |
| 1978 | 29 760 | 63 983 | 43 692 | 20 291 | 7 184 | 5 121 | 16 327 | 12 817 | -9 143 | |
| 1979 | 29 277 | 63 428 | 43 738 | 19 690 | 10 122 | 7 720 | 16 661 | 13 793 | -6 539 | |
| 1980 | 29 388 | 63 064 | 44 398 | 18 666 | 13 626 | 10 866 | 14 824 | 12 006 | -1 198 | |
| *1981 | 30 148 | 63 586 | 44 411 | 19 175 | 15 799 | 12 933 | 10 399 | 7 648 | 5 400 | |
| | % ₀₀ keski- <i>väkiluvusta</i> — På 1 000 av medelfolkmängden — <i>Per 1 000 of mean population</i> | | | | | | | | | |
| 1977 | 6,5 | 13,9 | 9,3 | 4,6 | 1,6 | 1,1 | 3,8 | 3,2 | -2,2 | |
| 1978 | 6,3 | 13,5 | 9,2 | 4,3 | 1,5 | 1,1 | 3,4 | 2,7 | -1,9 | |
| 1979 | 6,1 | 13,3 | 9,2 | 4,1 | 2,1 | 1,6 | 3,5 | 2,9 | -1,4 | |
| 1980 | 6,1 | 13,2 | 9,3 | 3,9 | 2,9 | 2,3 | 3,1 | 2,5 | -0,3 | |
| *1981 | 6,3 | 13,2 | 9,3 | 4,0 | 3,3 | 2,7 | 2,2 | 1,6 | -1,1 | |
| | Luku — Antal — <i>Number</i> | | | | | | | | | |
| 1980 IV | 6 785 | 14 170 | 11 042 | 3 128 | 3 516 | 2 721 | 2 719 | 2 412 | 797 | |
| *1981 I | 4 532 | 15 715 | 11 306 | 4 409 | 3 059 | 2 436 | 3 232 | 2 224 | -173 | |
| II | 8 880 | 16 745 | 10 656 | 6 089 | 3 762 | 3 150 | 2 350 | 1 510 | 1 412 | |
| III | 9 943 | 16 348 | 10 844 | 5 504 | 5 568 | 4 573 | 2 677 | 2 198 | 2 891 | |
| IV | 6 793 | 14 778 | 11 605 | 3 173 | 3 410 | 2 774 | 2 140 | 1 716 | 1 270 | |
| *1982 I | 4 435 | 16 562 | 10 833 | 5 729 | 3 131 | 2 471 | 2 344 | 1 441 | 787 | |
| II | 8 934 | 17 165 | 10 918 | 6 247 | 3 925 | 3 286 | 1 786 | 1 094 | 2 139 | |

Ks. huomautusosasto vuoden ensimmäisessä numerossa — Se notavdelningen i häfte 1 — *See note section in the January issue.*

3. Tuotetilasto — Produktstatistik — Production statistics

| SITC, Rev.2 N:o |) 011 | | 011.1 | | 011.2 | | 022.2 | |) 022.4 | | 023 | | 024 | | 025 | | | | | | | |
|--------------------------------------------------------------|----------------------------|-------|--------------------------------------------------------|-------|---------------------------|-------|---------|------|---------|--------|--------|-------|--------|-------|----------------------------------------------------------------------------------------------------|------------------------------------------|------------------------------------------|-------------------------|---------------------------------------------------------------------------|---------|--|-----|
| Vuosi ja kuukausi År och månad Year and month | Liha — Kött — Meat | | | | | | | | | | | | | | Meijereiden vast.ottama maito Av mejerier invåg'd mjölk Milk received by dairies | Maltojauhe Mjölkpulver Milk powder | Meijerivoi Mejerismör Dairy butter | Juusto Ost Cheese | Munat (markkinoidut) Ägg (mark- nadsförda) Eggs (marketed) | | | |
| | Yhteensä Summa Total | | Siitä — Därav — Of which | | | | 1 000 t | | t | | t | | t | | | | | | | 1 000 t | | |
| | | | Nautael.liha Kött av nötkreatur Beef and veal | | Sianliha Fläsk Pork | | B 1 | | B 2 | | B 3 | | B 4 | | | | | | | B 5 | | B 6 |
| 1976 | 263,8 | | 113,6 | | 136,0 | | 2 840 | | 107 180 | | 82 383 | | 56 851 | | 81,4 | | | | | | | |
| 1977 | 261,5 | | 106,1 | | 140,2 | | 2 822 | | 111 192 | | 73 420 | | 60 245 | | 81,4 | | | | | | | |
| 1978 | 274,2 | | 106,0 | | 154,4 | | 2 841 | | 110 413 | | 72 516 | | 66 319 | | 72,8 | | | | | | | |
| 1979 | 282,7 | | 107,5 | | 163,9 | | 2 890 | | 82 700 | | 74 279 | | 83 556 | | 72,7 | | | | | | | |
| 1980 | 294,9 | | 111,5 | | 166,7 | | 2 949 | | 116 251 | | 73 515 | | 73 086 | | 75,9 | | | | | | | |
| 1981 | 316,9 | | 119,9 | | 178,4 | | 2 868 | | 105 606 | | 72 136 | | 72 334 | | 77,3 | | | | | | | |
| | 1981 | 1982 | 1981 | 1982 | 1981 | 1982 | 1981 | 1982 | 1981 | 1982 | 1981 | 1982 | 1981 | 1982 | 1981 | 1982 | 1981 | 1982 | | | | |
| I | 25,35 | 25,18 | 8,94 | 9,43 | 15,04 | 14,40 | 221 | 203 | 7 284 | 5 507 | 5 243 | 4 852 | 5 981 | 5 231 | 7,01 | 6,82 | | | | | | |
| II | 20,98 | 20,73 | 7,22 | 6,68 | 12,40 | 12,88 | 195 | 182 | 5 831 | 4 966 | 4 749 | 4 258 | 5 339 | 4 956 | 6,22 | 6,39 | | | | | | |
| III | 28,37 | 30,07 | 10,36 | 10,83 | 16,48 | 17,73 | 216 | 204 | 6 017 | 5 377 | 5 230 | 4 507 | 5 808 | 6 086 | 6,91 | 7,50 | | | | | | |
| IV | 27,35 | 27,29 | 10,02 | 9,25 | 15,55 | 16,48 | 247 | 228 | 9 658 | 7 955 | 6 301 | 5 284 | 5 686 | 6 220 | 6,29 | 6,84 | | | | | | |
| V | 26,63 | 26,07 | 10,57 | 9,92 | 14,47 | 14,65 | 291 | 268 | 12 943 | 10 869 | 7 499 | 6 523 | 6 241 | 6 929 | 5,99 | 6,45 | | | | | | |
| VI | 27,44 | 25,52 | 10,94 | 8,99 | 14,98 | 15,04 | 303 | 288 | 14 683 | 13 274 | 8 695 | 7 019 | 6 460 | 7 033 | 6,21 | 6,58 | | | | | | |
| VII | 26,02 | 23,99 | 9,51 | 7,98 | 15,40 | 14,99 | 295 | 297 | 13 712 | 14 354 | 8 052 | 7 488 | 6 982 | 7 292 | 6,65 | 6,66 | | | | | | |
| VIII | 23,27 | 25,56 | 8,38 | 9,32 | 13,31 | 14,63 | 271 | 277 | 11 256 | 11 734 | 6 944 | 6 779 | 6 835 | 7 052 | 6,00 | 6,96 | | | | | | |
| IX | 29,76 | 29,05 | 12,99 | 11,77 | 14,98 | 15,59 | 227 | | 7 996 | | 5 589 | | 6 260 | | 6,70 | 6,94 | | | | | | |
| X | 30,11 | | 12,82 | | 15,42 | | 202 | | 4 956 | | 4 823 | | 5 748 | | 6,31 | | | | | | | |
| XI | 26,14 | | 9,69 | | 14,84 | | 195 | | 5 204 | | 4 434 | | 5 371 | | 6,21 | | | | | | | |
| XII | 25,52 | | 8,46 | | 15,56 | | 204 | | 6 066 | | 4 577 | | 5 623 | | 6,84 | | | | | | | |

| SITC, Rev.2 N:o | 041—045 | | 041.1.2 | | 045.1 | | 046—047 | | 046.0(1) | |) 047.0(1) | | 061.2 | | 073.0 | | | | | | | | | | | | | | | |
|--------------------------------------------------------------|--------------------------------------------------------------------------------------------|-------|-----------------------------------------------------------------|-------|----------------------|-------|-------------------------------|-------|--------------------------|-------|----------------------|-------|----------|--------|-------------------------------------------------------------------------------------------------------------------------------------------|---------------------------|-----------------------------------------------------------------------------------------------------------------------------------------|-------|--|------|--|------|--|------|--|------|--|------|--|------|
| Vuosi ja kuukausi År och månad Year and month | Markkinoitu kotimainen vilja Marknadsförd inhemsk spannmål Marketed domestic cereals | | | | | | | | | | | | | | Jauhot ja suurimot (ihmisravinnoksi tarkoitettut) Mjöl och gryn (för människoföda) — Meal, flour and groats (for human consumption) | Sokeri Socker Sugar | Suklaa- yms. kaakaovalmis- teet Choklad o.d. födoämnen inneh. kakao Chocolate a.o. products containing cocoa | | | | | | | | | | | | | |
| | Kaikkiaan Inalles Total | | ihmisravinnoksi — för människo- föda — for human consumption | | | | Kaikkiaan Inalles Total | | Siitä — Därav — Of which | | | | t | | | | | t | | | | | | | | | | | | |
| | | | Vehnää Vete Wheat | | Rulsta Råg Rye | | | | Vehnää Vete Wheat | | Ruista Råg Rye | | B 9 | | | | | B 10 | | B 11 | | B 12 | | B 13 | | B 14 | | B 15 | | B 16 |
| 1976 | 1 480,0 | | 461,7 | | 94,5 | | 341,1 | | 217,4 | | 90,1 | | 176 323 | | 15 730 | | | | | | | | | | | | | | | |
| 1977 | 1 667,3 | | 338,0 | | 92,3 | | 336,2 | | 226,8 | | 87,3 | | 199 513 | | 15 399 | | | | | | | | | | | | | | | |
| 1978 | 1 143,2 | | 90,8 | | 55,5 | | 332,0 | | 221,6 | | 89,3 | | 212 093 | | 14 529 | | | | | | | | | | | | | | | |
| 1979 | 1 088,2 | | 103,0 | | 58,4 | | 330,3 | | 228,0 | | 72,5 | | 210 541 | | 20 562 | | | | | | | | | | | | | | | |
| 1980 | 1 240,1 | | 199,4 | | 87,2 | | 325,2 | | 213,9 | | 95,2 | | *218 158 | | *21 228 | | | | | | | | | | | | | | | |
| *1981 | 1 138,6 | | 175,6 | | 62,2 | | 339,5 | | 228,3 | | 95,8 | | 213 075 | | 24 768 | | | | | | | | | | | | | | | |
| | *1981 | *1982 | *1981 | *1982 | *1981 | *1982 | *1981 | *1982 | *1981 | *1982 | *1981 | *1982 | *1981 | *1982 | *1981 | *1982 | *1981 | *1982 | | | | | | | | | | | | |
| I | 105,5 | 70,5 | 15,8 | 6,8 | 5,1 | 1,8 | 22,6 | 26,4 | 14,3 | 17,7 | 7,1 | 7,6 | 18 468 | 18 167 | 1 874 | 1 581 | | | | | | | | | | | | | | |
| II | 75,6 | 75,1 | 12,6 | 12,9 | 4,9 | 4,1 | 23,6 | 23,2 | 15,1 | 14,1 | 7,6 | 8,0 | 15 021 | 17 547 | 1 918 | 2 276 | | | | | | | | | | | | | | |
| III | 69,1 | 59,1 | 14,6 | 7,4 | 3,5 | 2,5 | 28,1 | 30,5 | 18,2 | 20,5 | 8,4 | 9,2 | 17 386 | 20 138 | 2 123 | 2 130 | | | | | | | | | | | | | | |
| IV | 72,4 | 43,2 | 17,1 | 5,3 | 3,6 | 1,1 | 26,9 | 25,8 | 17,7 | 17,5 | 7,9 | 7,2 | 17 097 | 14 133 | 1 816 | 1 698 | | | | | | | | | | | | | | |
| V | 66,1 | 59,8 | 21,1 | 8,6 | 2,9 | 2,9 | 32,5 | 29,0 | 22,0 | 20,1 | 8,7 | 7,5 | 17 907 | 20 578 | 1 467 | 1 589 | | | | | | | | | | | | | | |
| VI | 86,2 | 50,8 | 18,6 | 7,8 | 3,4 | 1,6 | 27,4 | 24,3 | 18,8 | 16,9 | 7,4 | 6,6 | 19 027 | 21 839 | 1 427 | 1 239 | | | | | | | | | | | | | | |
| VII | 70,6 | 61,2 | 5,9 | 7,7 | 1,5 | 1,5 | 27,5 | 29,3 | 19,4 | 21,9 | 7,1 | 6,8 | 19 699 | 21 668 | 1 376 | 1 484 | | | | | | | | | | | | | | |
| VIII | 82,3 | 136,8 | 17,4 | 16,3 | 6,4 | 3,2 | 30,3 | 31,6 | 20,5 | 21,2 | 8,4 | 8,8 | 18 994 | 24 112 | 2 027 | 1 952 | | | | | | | | | | | | | | |
| IX | 210,3 | 379,8 | 24,3 | 98,7 | 21,6 | 6,1 | 32,1 | 32,2 | 22,1 | 22,0 | 8,8 | 8,9 | 18 402 | 20 875 | 2 483 | | | | | | | | | | | | | | | |
| X | 95,0 | 138,5 | 9,6 | 27,4 | 3,4 | 1,6 | 29,2 | 29,6 | 19,7 | 19,7 | 8,1 | 9,2 | 18 342 | 19 901 | 4 258 | | | | | | | | | | | | | | | |
| XI | 114,5 | | 8,7 | | 2,4 | | 32,0 | | 22,0 | | 8,6 | | 19 435 | | 2 251 | | | | | | | | | | | | | | | |
| XII | 91,0 | | 9,8 | | 3,6 | | 27,3 | | 18,6 | | 7,7 | | 13 297 | | 1 748 | | | | | | | | | | | | | | | |

Ks. huomautusosasto vuoden ensimmäisessä numerossa — Se notavdelningen i häfte 1 — See note section in the January issue.

) SITC-nimike käsittää myös muita tuotteita kuin allamainitut — SITC-positionen omfattar även andra produkter än den nedannämnda — This SITC-item also contains other products than the one stated.

3. Tuotetilasto (jatk.) — Produktstatistik (forts.) — Production statistics (cont.)

| SITC, Rev.2 N:o | 1) 091.4(1) | | 2) 112.2, 1, 2, 4 | | | | 112.3 | | | | 3) 112.4 | | | | 122.2 | | 248.1—3 | | | | | | | | | |
|--------------------|--------------------------------------|-------|---------------------------------------------------------------------------------------------------------|-------|---------|--------|----------------------------------------------------|-------|--------|-------|-----------------------------------------------------------------------------|-------|--------|-------|-----------------------------------|-------|---------|--|-----------------------------------------------------------------------------|--|--|--|---------------------------------------|--|--------------------------------------|--|
| | Margarilini Margarin Margarine | | Viinit yms. miedot väki- juomat *) Vin. o. d. svaga alko- holdrycker *) Wines etc. *) | | | | Olut (III— IV lk) Öl (kl III— IV) Beer | | | | Muut mallas- juomat Andra malt- drycker Other malt beverages | | | | Viinat Spritdrycker Spirits | | | | Muut väkevät juomat *) Andra starka drycker *) Other spirits *) | | | | Savukkeet Cigaretter Cigarettes | | Sahatavara Sågvaror Sawn goods | |
| | t | | 1 000 l | | | | | | | | | | | | 1 000 000 kpl - st - no. | | | | 1 000 m ³ | | | | | | | |
| | B 17 | | B 18 | | B 19 | | B 20 | | B 21 | | B 22 | | B 23 | | B 24 | | | | | | | | | | | |
| 1976 | 40 127 | | 27 785 | | 278 449 | | 17 898 | | 27 764 | | 13 695 | | 7 722 | | 5 269 | | | | | | | | | | | |
| 1977 | 37 800 | | 31 340 | | 259 054 | | 14 137 | | 28 347 | | 14 983 | | 7 483 | | 6 318 | | | | | | | | | | | |
| 1978 | 39 364 | | 31 021 | | 255 060 | | 14 313 | | 27 476 | | 11 543 | | 7 561 | | 6 144 | | | | | | | | | | | |
| 1979 | 37 699 | | 32 250 | | 253 226 | | 14 749 | | 29 249 | | 10 312 | | 9 558 | | 8 689 | | | | | | | | | | | |
| *1980 | 37 211 | | 30 474 | | 268 870 | | 16 224 | | 27 729 | | 12 903 | | 9 677 | | 8 512 | | | | | | | | | | | |
| *1981 | 52 395 | | 33 987 | | 270 964 | | 15 708 | | 28 266 | | 12 535 | | 12 745 | | 7 299 | | | | | | | | | | | |
| | *1981 | *1982 | *1981 | *1982 | *1981 | *1982 | *1981 | *1982 | *1981 | *1982 | *1981 | *1982 | *1981 | *1982 | *1981 | *1982 | | | | | | | | | | |
| I | 2 712 | 2 713 | 2 532 | 2 580 | 17 696 | 12 304 | 1 058 | 1 311 | 2 428 | 2 014 | 768 | 781 | 893 | 521 | 617 | 430 | | | | | | | | | | |
| II | 2 660 | 3 352 | 2 475 | 1 901 | 19 033 | 16 940 | 1 039 | 1 008 | 1 658 | 1 742 | 765 | 725 | 878 | 590 | 630 | 498 | | | | | | | | | | |
| III | 5 123 | 6 193 | 2 547 | 2 294 | 19 290 | 20 901 | 1 215 | 1 301 | 2 207 | 2 407 | 1 312 | 1 488 | 1 152 | 775 | 711 | 627 | | | | | | | | | | |
| IV | 3 569 | 2 944 | 2 852 | 3 107 | 21 892 | 22 417 | 1 368 | 1 307 | 2 178 | 2 045 | 1 319 | 1 134 | 1 087 | 704 | 778 | 540 | | | | | | | | | | |
| V | 3 796 | 2 658 | 2 736 | 3 144 | 22 489 | 22 365 | 1 690 | 1 606 | 2 005 | 2 697 | 1 106 | 1 332 | 1 140 | 799 | 788 | 643 | | | | | | | | | | |
| VI | 4 310 | 2 814 | 3 521 | 2 657 | 27 428 | 29 262 | 1 856 | 1 809 | 2 809 | 2 586 | 1 585 | 1 105 | 1 149 | 686 | 643 | 573 | | | | | | | | | | |
| VII | 4 569 | 2 427 | 4 156 | 3 627 | 31 054 | 31 734 | 1 642 | 1 849 | 3 027 | 2 869 | 1 177 | 963 | 200 | 157 | 279 | 216 | | | | | | | | | | |
| VIII | 5 256 | 3 709 | 3 008 | 3 859 | 23 183 | 25 214 | 1 346 | 1 620 | 2 475 | 2 376 | 797 | 1 224 | 1 180 | 738 | 515 | 480 | | | | | | | | | | |
| IX | 6 965 | 5 681 | 2 571 | 2 679 | 22 046 | 21 242 | 835 | 981 | 2 622 | 2 649 | 1 064 | 1 593 | 1 333 | 664 | 664 | 635 | | | | | | | | | | |
| X | 4 656 | | 2 253 | | 21 059 | | 1 123 | | 2 037 | | 830 | | 1 358 | 643 | | | | | | | | | | | | |
| XI | 4 561 | | 2 814 | | 18 959 | | 913 | | 2 329 | | 795 | | 1 309 | 575 | | | | | | | | | | | | |
| XII | 4 218 | | 2 521 | | 26 835 | | 1 623 | | 2 491 | | 1 017 | | 1 066 | 456 | | | | | | | | | | | | |

| SITC, Rev.2 N:o | 1) 245—247 | | 247.1 | | | | 247.1—2, 3 | | | | 246.0(1) | | | | 246.0(1), 247.2 | | 245.0(1) | | | |
|--------------------|---------------------------------------------------------------------------------------------------------------------------------------------------------------------------------------------------------------------------------------------------------------------------------------------------------|-------|------------------------------------------------|-------|---------------------------------------------|-------|---------------------------------------------------------------|-------|-----------------------------------------------------------------|------|----------------------------------------------------------------|-------|-------------------------------------------------------------------------------------------|-------|-----------------------------------|-------|----------|------|------|--|
| | A. Markkinahakkuut yhteensä pystykaupoista ja ostajien omista metsistä sekä hankintakaupoista *) Marknadsavverkningar, summa av rotköp och köparnas egna skogar samt leveransköp *) Commercial fellings, total on stumpage sales, on quantities from bayers' own forests and on delivery sales *) | | Kaikkiaan Inalles Grand total | | | | Siltä — Därav — Of which | | | | | | | | | | | | | |
| | Mäntytukki- puu Tallstock Pine logs | | Kuusitukki- puu Granstock Spruce logs | | Yhteensä tukkipuu *) Inalles stock *) | | Mänty- kultupuu Tall- massaved Pine pulp- wood | | Kuusi- kultupuu Gran- massaved Spruce pulp- wood | | Lehti- kultupuu Löv- massaved Hardwood pulpwood | | Yhteensä ainespinop. Inalles tra- vat råvirke Total industrial cordwood | | Polttopuu Brännved Firewood | | | | | |
| | 1 000 k-m ³ kuorineen — 1 000 m ³ f med bark — 1 000 solid cu. metres with bark | | B 25 | | B 26 | | B 27 | | B 28 | | B 29 | | B 30 | | B 31 | | B 32 | | B 33 | |
| 1976 | 27 430 | | .. | | .. | | 12 289 | | 5 313 | | 6 357 | | 3 233 | | 15 416 | | 125 | | | |
| 1977 | 28 003 | | .. | | .. | | 14 610 | | 4 925 | | 5 873 | | 2 320 | | 13 204 | | 187 | | | |
| 1978 | 29 440 | | .. | | .. | | 16 278 | | 4 919 | | 5 560 | | 2 135 | | 12 743 | | 418 | | | |
| 1979 | 38 357 | | .. | | .. | | 20 920 | | 6 206 | | 7 275 | | 3 401 | | 17 066 | | 370 | | | |
| 1980 | 38 522 | | .. | | .. | | 19 862 | | 6 294 | | 7 803 | | 4 171 | | 18 421 | | 238 | | | |
| 1981 | 44 679 | | .. | | .. | | 22 324 | | .. | | .. | | .. | | 22 034 | | 321 | | | |
| | 1981 | 1982 | 1981 | 1982 | 1981 | 1982 | 1981 | 1982 | 1981 | 1982 | 1981 | 1982 | 1981 | 1982 | 1981 | 1982 | 1981 | 1982 | | |
| I | 3 404 | 3 303 | .. | 775 | .. | 671 | 1 723 | 1 572 | 551 | 511 | 718 | 708 | 397 | 438 | 1 674 | 1 706 | 7 | 25 | | |
| II | 3 850 | 4 271 | .. | 989 | .. | 974 | 2 047 | 2 129 | 538 | 626 | 819 | 915 | 400 | 530 | 1 792 | 2 131 | 11 | 11 | | |
| III | 4 314 | 5 796 | .. | 1 407 | .. | 1 367 | 2 400 | 2 998 | 568 | 805 | 902 | 1 243 | 419 | 666 | 1 905 | 2 783 | 9 | 15 | | |
| IV | 4 579 | 5 261 | .. | 1 266 | .. | 1 123 | 2 444 | 2 596 | 610 | 803 | 1 016 | 1 138 | 469 | 622 | 2 119 | 2 646 | 16 | 19 | | |
| V | 3 602 | 3 590 | .. | 864 | .. | 646 | 1 824 | 1 632 | 608 | 651 | 761 | 754 | 378 | 451 | 1 763 | 1 932 | 15 | 26 | | |
| VI | 2 506 | 2 621 | .. | 572 | .. | 417 | 1 151 | 1 083 | 497 | 547 | 517 | 534 | 314 | 345 | 1 332 | 1 499 | 23 | 39 | | |
| VII | 1 611 | 1 193 | 357 | 238 | 291 | 193 | 729 | 475 | 287 | 233 | 328 | 235 | 230 | 181 | 871 | 692 | 11 | 25 | | |
| VIII | 1 762 | 1 420 | 331 | 245 | 314 | 253 | 715 | 547 | 340 | 274 | 383 | 300 | 258 | 222 | 1 017 | 836 | 30 | 38 | | |
| IX | 2 824 | 2 457 | 613 | 503 | 483 | 439 | 1 204 | 1 018 | 541 | 442 | 565 | 460 | 437 | 398 | 1 588 | 1 382 | 31 | 57 | | |
| X | 3 462 | | 800 | | 602 | | 1 532 | | 663 | | 684 | | 514 | 1 907 | | | 22 | | | |
| XI | 3 693 | | 877 | | 678 | | 1 687 | | 645 | | 749 | | 521 | 1 991 | | | 14 | | | |
| XII | 4 401 | | 995 | | 864 | | 2 032 | | 719 | | 937 | | 623 | 2 338 | | | 31 | | | |

Ks. huomautusosasto vuoden ensimmäisessä numerossa — Se notavdelningen i häfte 1 — See note section in the January issue.

1) SITC-nimike käsittää myös muita tuotteita kuin allamainittu — *) Vain alkoholilain mukaiset juomat s.o. enemmän kuin 2,25 painoprosenttia etyylialkoholia sisältävät. Pl. juomat, joita käytetään muiden alkoholijuomien raaka-aineeksi — *) Tilaston laadinta on siirtynyt v. 1981 heinäkuusta Työvoimaministeriöltä Metsäntutkimuslaitokselle. Tilastot eivät ole vertailukelpoisia — *) Ml. lehtitukkipuu.

2) SITC-positionen omfattar även andra produkter än den nedannämnda — *) Endast sådana drycker, som enligt alkohollagen har 2,25 viktprocent etylalkohol. Exkl. drycker, som användes som råvara för andra alkoholdrycker — *) Fr.o.m. juli 1981 har statistiken uppgjorts av Skogsforskningsinstitutet, tidigare uppgjorde den av Arbetskräfterministeriet. Statistiken är inte jämförbar med tidigare statistik — *) Inkl. lövstock.

3) This SITC-item also contains other products than the one stated — *) Such alcoholic beverages which have over 2,25 weight percentage ethyl alcohol, excl. alcoholic beverages used as raw material for other alcoholic beverages — *) Since July 1981 the statistics are compiled by the Forest Research Institute of Finland instead of the Ministry of Labour. The statistics are not comparable — *) Incl. hardwood logs.

3. Tuotetillastoa (jatk.) — Produktstatistik (forts.) — Production statistics (cont.)

| SITC, Rev.2 N:o | 251.2 | | 251.6—9 | | 1) 251.8—9 | | 1) 281.5 | | 334.1—4 | | 351 | | 1) 522.2(2) | | | |
|--------------------------------------------------------------|--------------------------------------------------------------------------------------------------------|---------|-------------------------------------|-------|---------------------------------------------------------------------------|-------|---------------------------------------------------------------|-------|----------------------------------------------------|-------|-------------------------------------------------------------|-------|---------------------------------------------------------------------------|-------|-----------------------------------------------|-------|
| Vuosi ja kuukausi År och månad Year and month | Puuhioke (myyntiä varten) Slipmassa (till avsalu) Mechanical wood pulp (for sale) | | Selluloosa — Cellulosa Cellulose | | | | Rautarikaste Järn- koncentrat Iron con- centrates | | Öljytuotteet Olje- produkter Oil products | | Sähkövoima *) — Elektrisk energi *) — Electric energy *) | | | | Rikkihappo Svavelsyra Sulphuric acid | |
| | | | Yhteensä Summa Total | | Sulfitti- selluloosaa Sulfit- cellulosa Sulphite cellulose | | | | | | Yhteensä Summa Total | | Siitä vesivoimalla Därv vatten- kraft Hydro electricity | | | |
| | | | 1 000 t | | | | | | | | milj. kWh — mill. kWh | | 1 000 t | | | |
| | B 34 | B 35 | B 36 | | B 37 | | B 38 | | B 39 | | B 40 | | B 41 | | | |
| 1976 | 23,0 | 3 123,8 | 771,8 | | 676,8 | | 9 419 | | 29 165 | | 9 690 | | 1 015,4 | | | |
| 1977 | 22,8 | 3 228,8 | 571,1 | | 1 002,5 | | 10 799 | | 31 828 | | 12 470 | | 982,0 | | | |
| 1978 | 30,1 | 3 793,3 | 717,7 | | 1 092,6 | | 10 291 | | 34 200 | | 9 703 | | 849,1 | | | |
| 1979 | 37,3 | 4 127,5 | 768,8 | | 924,3 | | 10 751 | | 37 624 | | 11 151 | | 1 048,4 | | | |
| *1980 | 40,5 | 4 605,8 | 804,2 | | 810,0 | | 10 784 | | 38 530 | | 10 024 | | 1 019,3 | | | |
| *1981 | 40,1 | 4 549,1 | 755,3 | | 864,2 | | 9 429 | | 39 262 | | 13 414 | | 1 095,4 | | | |
| | *1981 | *1982 | *1981 | *1982 | *1981 | *1982 | *1981 | *1982 | *1981 | *1982 | *1981 | *1982 | *1981 | *1982 | | |
| I | 3,4 | 3,5 | 408,5 | 366,9 | 66,6 | 56,8 | 74,3 | 76,8 | 846 | 848 | 3 792 | 4 057 | 851 | 1 262 | 83,9 | 91,1 |
| II | 3,4 | 3,4 | 376,6 | 374,8 | 65,8 | 53,1 | 61,7 | 69,8 | 764 | 765 | 3 331 | 3 525 | 893 | 1 032 | 83,7 | 90,3 |
| III | 3,8 | 3,4 | 414,2 | 390,7 | 72,1 | 54,5 | 72,4 | 81,7 | 881 | 854 | 3 682 | 3 759 | 907 | 1 093 | 97,2 | 102,2 |
| IV | 3,4 | 3,2 | 351,6 | 314,0 | 64,5 | 48,1 | 62,8 | 63,4 | 774 | 802 | 3 082 | 3 067 | 709 | 872 | 81,2 | 106,9 |
| V | 3,4 | 3,0 | 400,5 | 346,3 | 72,1 | 48,8 | 62,3 | 77,7 | 649 | 443 | 2 889 | 3 249 | 994 | 1 372 | 83,6 | 99,8 |
| VI | 3,0 | 2,7 | 263,5 | 281,6 | 48,4 | 40,7 | 72,5 | 58,0 | 527 | 735 | 2 512 | 2 858 | 1 289 | 1 423 | 99,1 | 105,5 |
| VII | 3,7 | 0,4 | 409,8 | 352,4 | 65,1 | 50,4 | 81,7 | 75,9 | 779 | 624 | 2 659 | 2 670 | 1 402 | 982 | 98,3 | 118,6 |
| VIII | 3,6 | 3,2 | 422,2 | 365,7 | 65,6 | 51,8 | 80,4 | 74,9 | 875 | 604 | 3 121 | 2 970 | 1 296 | 843 | 83,4 | 76,8 |
| IX | 3,4 | 3,7 | 391,2 | 344,2 | 64,4 | 46,5 | 81,4 | 80,0 | 852 | 443 | 3 347 | 3 162 | 1 219 | 985 | 75,7 | 109,9 |
| X | 3,5 | 3,8 | 407,3 | | 61,1 | | 66,2 | | 809 | | 3 533 | 3 216 | 1 350 | 885 | 100,7 | 109,6 |
| XI | 3,8 | | 386,9 | | 57,3 | | 75,9 | | 814 | | 3 522 | | 1 221 | | 100,8 | |
| XII | 1,7 | | 316,8 | | 50,3 | | 72,6 | | 859 | | 3 792 | | 1 283 | | 107,8 | |

| SITC, Rev.2 N:o | 1) 522.2(2) | | 522.2(4) | | 522.5(1) | | 271.1, 2, 4, 562 | | 1) 625 | | 634.1—2 | | | |
|--------------------------------------------------------------|-------------------------------------------|-------|----------------------------------------------------|-------|-----------------------------------|-------|------------------------------------------|-------|----------------------------------------------------------------------------------------------------|-------|----------------------------------------------|-------|----------------------|------|
| Vuosi ja kuukausi År och månad Year and month | Typpihappo Salpetersyra Nitric acid | | Fosforihapot Fosforsyror Phosphoric acids | | Ammoniakki Ammoniak Ammonia | | Lannoitteet — Gödselmedel Fertilizers | | Moottoriajo- neuvojen ulkorenkaat Motorfordons ytterdäck Tyres of motor vehicles | | Vaneri Faner Plywood and veneers | | | |
| | | | | | | | Määrä Mängd Quantity | | Ravinnesisältö Näringsinnehåll Nutrient contents N,P,O,K ₂ O | | | | | |
| | | | | | | | | | | | t | | 1 000 m ² | |
| | B 42 | B 43 | B 44 | | B 45 | | B 46 | | B 47 | | B 48 | | | |
| 1976 | 303,6 | 103,8 | 204,6 | | 1 100,2 | | 450,0 | | 13 066 | | 388,5 | | | |
| 1977 | 291,3 | 98,2 | 159,9 | | 1 041,3 | | 425,3 | | 12 346 | | 383,2 | | | |
| 1978 | 357,5 | 126,3 | 182,3 | | 1 252,4 | | 528,4 | | 12 420 | | 449,6 | | | |
| 1979 | 408,5 | 163,9 | 138,9 | | 1 404,9 | | 593,8 | | 16 872 | | 578,9 | | | |
| *1980 | 444,8 | 183,6 | 85,1 | | 1 465,1 | | 619,3 | | 14 784 | | 548,3 | | | |
| *1981 | 420,1 | 182,6 | 83,7 | | 1 446,1 | | 608,5 | | 14 222 | | 508,9 | | | |
| | *1981 | *1982 | *1981 | *1982 | *1981 | *1982 | *1981 | *1982 | *1981 | *1982 | *1981 | *1982 | | |
| I | 43,5 | 32,1 | 18,8 | 16,3 | 8,9 | 7,2 | 155,5 | 103,4 | 65,9 | 44,1 | 1 427 | 1 259 | 40,2 | 41,5 |
| II | 39,1 | 30,4 | 15,3 | 10,5 | 7,6 | 4,1 | 133,5 | 109,2 | 56,0 | 46,5 | 1 364 | 1 045 | 41,7 | 44,3 |
| III | 42,0 | 34,8 | 18,3 | 16,3 | 8,9 | 6,5 | 150,0 | 124,5 | 63,4 | 53,0 | 949 | 1 734 | 46,2 | 51,8 |
| IV | 41,0 | 36,5 | 15,7 | 21,3 | 6,6 | 6,8 | 136,6 | 135,2 | 56,0 | 59,6 | 1 323 | 1 277 | 42,8 | 48,5 |
| V | 33,7 | 29,1 | 16,2 | 18,5 | 7,5 | 8,2 | 128,6 | 140,5 | 51,4 | 61,2 | 1 186 | 1 504 | 44,6 | 49,3 |
| VI | 34,2 | 26,5 | 12,9 | 18,0 | 4,7 | 6,6 | 95,5 | 91,5 | 37,6 | 39,5 | 1 418 | 1 503 | 42,0 | 51,5 |
| VII | 35,2 | 34,8 | 14,7 | 17,4 | 1,6 | 2,9 | 116,6 | 112,6 | 48,4 | 45,9 | 500 | 383 | 15,0 | 13,7 |
| VIII | 37,3 | 38,8 | 13,3 | 17,8 | 6,1 | 7,2 | 108,8 | 134,2 | 46,2 | 57,5 | 863 | 1 634 | 42,5 | 43,5 |
| IX | 29,3 | 31,3 | 14,0 | 16,7 | 7,7 | 7,0 | 115,3 | 126,1 | 50,9 | 54,7 | 1 438 | 1 697 | 50,3 | 50,6 |
| X | 28,0 | 31,3 | 15,5 | 15,2 | 7,5 | 6,8 | 109,4 | 122,7 | 49,0 | 52,8 | 1 412 | | 50,9 | |
| XI | 29,7 | | 14,1 | | 8,2 | | 106,8 | | 45,9 | | 1 176 | | 48,1 | |
| XII | 27,1 | | 13,8 | | 8,3 | | 87,0 | | 37,8 | | 1 166 | | 44,6 | |

Ks. huomautusosasto vuoden ensimmäisessä numerossa — Se notavdelningen i häfte 1 — See note section in the January issue.

1) SITC-nimike käsittää myös muita tuotteita kuin allamainitut — SITC-positionen omfattar även andra produkter än de nedannämnda — This SITC-item also contains other products than those stated.

2) Nettotuotanto — Nettoproduktion — Net production

3. Tuotetilastoja (jatk.) — Produktstatistik (forts.) — Production statistics (cont.)

| SITC, Rev.2 N:o | ¹⁾ 641.1-5, 7-9 | 641.1 | 641.2, 5(9) | ¹⁾ 641.3 (1,2,9) | 641.6 | 651.3-5 | 652 | 661.2 | | | | | | | | |
|--------------------------------------------------------------|-----------------------------------------------------------|------------------------------------------------------------|-----------------------------------------------------------------------------------------------|---------------------------------------------------------------------------------------|-----------------------------------------------|---------------------------------------------|--------------------------------------------------|------------------------------|-------|-------|-----|-----|-------|-------|-------|-------|
| Vuosi ja kuukausi År och månad Year and month | Papperi ja pahvi — Papper och papp — Paper and paperboard | | | | Puukuitulevy Träfiberplattor Fibreboard | Puuvillalanka Bomullsgarn Cotton yarn | Puuvillakangas Bomullstyger Cotton fabrics | Sementti Cement Cement | | | | | | | | |
| | Yhteensä Summa Total | Siitä — Därav — Of which | | | | | | | | | | | | | | |
| | | Sanoma- lehtipaperi Tidnings- papper Newsprint | Kirjoitus- ja palmopaperi Skriv- och tryckpapper Printing and writing paper | Volmapaperi ja -pahvi Kraftpapper och -papp Kraft paper and paperboard | | | | | | | | | | | | |
| 1 000 t | | | | | t | | | 1 000 t | | | | | | | | |
| | B 49 | B 50 | B 51 | B 52 | B 53 | B 54 | B 55 | B 56 | | | | | | | | |
| 1976 .. | 4 381,8 | 878,5 | 1 334,6 | 914,7 | 207,4 | 17 835 | 19 534 | 1 934,2 | | | | | | | | |
| 1977 .. | 4 568,7 | 1 067,6 | 1 363,9 | 842,2 | 166,5 | 14 912 | 21 842 | 1 813,3 | | | | | | | | |
| 1978 .. | 5 091,3 | 1 278,8 | 1 517,6 | 944,0 | 133,0 | 12 024 | 11 153 | 1 808,0 | | | | | | | | |
| 1979 .. | 5 670,1 | 1 391,1 | 1 748,7 | 1 048,5 | 160,1 | 13 978 | 12 535 | 1 876,0 | | | | | | | | |
| *1980 .. | 5 720,1 | 1 345,7 | 1 867,7 | 589,4 | 160,2 | 10 572 | 14 104 | 1 786,6 | | | | | | | | |
| *1981 .. | 6 002,3 | 1 556,6 | 1 791,5 | 561,4 | 150,0 | 8 067 | 11 714 | 1 787,1 | | | | | | | | |
| | *1981 | *1982 | *1981 | *1982 | *1981 | *1982 | *1981 | *1982 | *1981 | *1982 | | | | | | |
| I .. | 518,6 | 508,7 | 125,6 | 123,1 | 161,2 | 157,4 | 48,8 | 51,4 | 12,7 | 9,7 | 919 | 664 | 1 387 | 1 032 | 165,3 | 134,0 |
| II .. | 477,6 | 424,9 | 119,6 | 80,3 | 149,7 | 131,1 | 37,1 | 49,3 | 14,1 | 11,7 | 706 | 548 | 866 | 972 | 123,0 | 133,1 |
| III .. | 531,7 | 533,3 | 145,7 | 116,0 | 151,6 | 177,7 | 40,2 | 55,6 | 14,5 | 15,6 | 962 | 707 | 1 083 | 1 131 | 136,0 | 152,9 |
| IV .. | 441,0 | 402,9 | 116,4 | 74,7 | 129,7 | 134,0 | 38,9 | 40,1 | 13,5 | 13,7 | 687 | 659 | 963 | 1 075 | 141,5 | 123,8 |
| V .. | 511,6 | 489,5 | 130,6 | 118,1 | 153,2 | 157,5 | 47,4 | 50,3 | 15,8 | 12,5 | 750 | 639 | 1 084 | 1 073 | 142,4 | 148,6 |
| VI .. | 390,3 | 449,9 | 105,6 | 103,9 | 108,2 | 145,7 | 40,8 | 40,1 | 13,2 | 12,2 | 706 | 685 | 938 | 1 194 | 182,6 | 169,7 |
| VII .. | 509,4 | 510,3 | 129,5 | 104,4 | 138,3 | 174,5 | 55,4 | 41,7 | 4,3 | 4,9 | — | 69 | — | 106 | 150,6 | 144,4 |
| VIII .. | 554,0 | 537,6 | 137,4 | 134,5 | 164,0 | 167,4 | 55,2 | 42,1 | 11,5 | 10,2 | 575 | 533 | 1 045 | 1 161 | 168,3 | 141,4 |
| IX .. | 503,7 | 486,6 | 143,9 | 124,5 | 139,0 | 150,9 | 51,2 | 51,0 | 13,6 | 13,1 | 694 | 676 | 1 067 | 1 293 | 151,0 | 192,6 |
| X .. | 555,8 | — | 137,2 | — | 180,3 | — | 54,2 | — | 15,3 | — | 627 | — | 1 137 | — | 149,3 | — |
| XI .. | 533,3 | — | 142,3 | — | 162,3 | — | 52,8 | — | 13,5 | — | 622 | — | 1 109 | — | 135,4 | — |
| XII .. | 475,3 | — | 122,8 | — | 154,0 | — | 39,4 | — | 8,0 | — | 819 | — | 1 035 | — | 141,7 | — |

| SITC, Rev.2 N:o | ¹⁾ 662.4(1) | 664.3 | 671.2 | | ¹⁾ 672-678 | ¹⁾ 673.2 (e) | ¹⁾ 673.1 | ¹⁾ 674, 675.0(1) | | | | | | | | |
|--------------------------------------------------------------|------------------------------------|----------------------------------------------|----------------------------------|-------------------------------------|--------------------------------------------------------------------------------------------------|---------------------------------------------------|----------------------------------------|-----------------------------------------|---------|---------|--------|--------|--------|--------|---------|---------|
| Vuosi ja kuukausi År och månad Year and month | Tillet *) Tegel *) Bricks *) | Ikkunalasi Fönsterglas Window glass | Raakarauta Råjärn Pig iron | Raakateräs Råstål Crude steel | Valssauustuotteet (kuumavalssatut) — Valsprodukter (varmvalsade) Rolled products (hot-rolled) | | | | | | | | | | | |
| | | | | | Kaikkilaan Inalles Total | Betoniteräs Betongstål Reinforcing steel | Valssilanka Valstråd Rolled wire | Levytuotteet Plåtprodukter Plates | | | | | | | | |
| | 1 000 000 kpl - st - no. | 1 000 m ² | t | | B 57 | B 58 | B 59 | B 60 | B 61 | B 62 | B 63 | B 64 | | | | |
| 1976 .. | 125,1 | 10 061 | 1 329 415 | 1 643 983 | 1 161 146 | 183 684 | 113 549 | 734 675 | | | | | | | | |
| 1977 .. | 124,0 | 9 164 | 1 763 650 | 2 195 634 | 1 517 899 | 186 769 | 123 085 | 1 077 182 | | | | | | | | |
| 1978 .. | 112,7 | 10 187 | 1 858 084 | 2 333 032 | 1 804 055 | 176 473 | 153 596 | 1 333 241 | | | | | | | | |
| 1979 .. | 124,2 | 9 781 | 2 037 890 | 2 463 528 | 1 900 334 | 251 445 | 152 379 | 1 362 248 | | | | | | | | |
| *1980 .. | 138,4 | 10 771 | 2 019 158 | 2 507 621 | 1 890 426 | 216 327 | 139 227 | 1 389 004 | | | | | | | | |
| *1981 .. | 134,9 | 10 488 | 1 965 270 | 2 419 109 | 1 849 642 | 198 767 | 116 568 | 1 413 048 | | | | | | | | |
| | *1981 | *1982 | *1981 | *1982 | *1981 | *1982 | *1981 | *1982 | *1981 | *1982 | *1981 | *1982 | | | | |
| I .. | 8,3 | 9,6 | 1 005 | 954 | 180 393 | 179 606 | 221 719 | 225 680 | 176 792 | 184 742 | 18 167 | 22 724 | 8 688 | 12 737 | 134 664 | 145 661 |
| II .. | 8,7 | 10,0 | 798 | 798 | 165 000 | 157 203 | 207 613 | 197 930 | 164 778 | 166 917 | 17 614 | 22 264 | 9 462 | 16 085 | 125 624 | 129 878 |
| III .. | 12,1 | 12,2 | 900 | 806 | 175 382 | 182 841 | 223 301 | 230 045 | 145 179 | 178 942 | 17 359 | 17 715 | 9 893 | 19 653 | 107 591 | 133 200 |
| IV .. | 11,2 | 12,0 | 1 000 | 881 | 166 124 | 176 600 | 204 311 | 217 200 | 164 697 | 172 300 | 15 664 | 21 000 | 10 785 | 15 000 | 128 441 | 124 400 |
| V .. | 11,2 | 12,3 | 787 | 736 | 168 283 | 178 127 | 205 851 | 221 360 | 170 206 | 179 114 | 17 866 | 21 490 | 10 342 | 14 839 | 129 439 | 134 828 |
| VI .. | 11,8 | 11,4 | 826 | 946 | 139 865 | 122 423 | 169 876 | 160 584 | 150 065 | 145 123 | 14 890 | 16 700 | 6 190 | 8 746 | 120 764 | 107 909 |
| VII .. | 10,0 | 10,2 | 921 | 768 | 131 535 | 133 242 | 152 124 | 150 817 | 59 391 | 48 444 | 9 790 | 3 261 | 4 886 | 1 066 | 42 977 | 44 033 |
| VIII .. | 11,4 | 12,2 | 854 | 676 | 135 305 | 150 817 | 170 654 | 189 952 | 126 135 | 151 212 | 14 717 | 14 090 | 9 566 | 15 239 | 92 967 | 114 090 |
| IX .. | 13,6 | 13,0 | 754 | 932 | 172 992 | 168 818 | 216 289 | 207 801 | 180 354 | 165 961 | 16 153 | 16 972 | 12 045 | 7 094 | 141 727 | 133 376 |
| X .. | 12,4 | — | 988 | 776 | 174 117 | — | 217 524 | — | 172 165 | — | 17 820 | — | 11 568 | — | 132 208 | — |
| XI .. | 13,1 | — | 831 | — | 177 469 | — | 217 313 | — | 177 660 | — | 22 735 | — | 10 909 | — | 135 113 | — |
| XII .. | 11,1 | — | 824 | — | 178 805 | — | 212 534 | — | 162 220 | — | 15 992 | — | 12 234 | — | 121 533 | — |

Ks. huomautusosasto vuoden ensimmäisessä numerossa — Se notavdelningen i häfte 1 — See note section in the January issue.

¹⁾ SITC-nimike käsittää myös muita tuotteita kuin allamainitut — ¹⁾ Pl. tulenkestävät ja haponkestävät tillet.

¹⁾ SITC-positionen omfattar även andra produkter än de nedan nämnda — ¹⁾ Exkl. eidfasta och syrafasta tegel.

¹⁾ This SITC-item also contains other products than those stated — ¹⁾ Excl. refractory and acid-resistant bricks.

3. Tuotetilastoja (jatk.) — Produktstatistik (forts.) — Production statistics (cont.)

| SITC, Rev.2 N:o | 1) 674, 675.0(1) | | 1) 682.1(2) | | 1) 683.1 | | 686.1 | | 812.2 | | | |
|--------------------------------------------------------------|---------------------------------------------------------------------------------------------|-------------------------------------------------------------------------------------------------------|----------------------------------------------------------------|------------------------------------------------------------------|-------------------------------|-----------------------------------------------------------------------------------------------------------------------------------------|-------|-------|--------|--------|-----|-----|
| | Kylmävalssatut levytuotteet Kalvalsaade plåtprodukter <i>Cold-rolled plates</i> | Sinkityt levytuotteet Galvaniserade plåtprodukter <i>Galvanized sheets and plates</i> | Kuparikatodit Kopparkatoder <i>Copper (cathodes)</i> | Nikkeli katodit Nickelkatoder <i>Nickel (cathodes)</i> | Sinkki Zink <i>Zinc</i> | Keraamiset saniteettivalmisteet asennettavat Keramiskt sanitetsgods för install. <i>Sanitary ceramic articles</i> | | | | | | |
| Vuosi ja kuukausi År och månad Year and month | | | | | | | | | | | | |
| | t | | | | | | | | | | | |
| | B 65 | B 66 | B 67 | B 68 | B 69 | | | B 70 | | | | |
| 1976 | 155 407 | 111 700 | 38 150 | 7 191 | 110 636 | | | 7 566 | | | | |
| 1977 | 287 146 | 127 003 | 42 755 | 9 274 | 137 980 | | | 7 155 | | | | |
| 1978 | 369 347 | 140 616 | 42 719 | 7 292 | 132 935 | | | 7 142 | | | | |
| 1979 | 332 212 | 153 664 | 43 027 | 11 176 | 146 564 | | | 8 429 | | | | |
| *1980 | 442 925 | 171 410 | 40 542 | 13 008 | 146 719 | | | 9 318 | | | | |
| *1981 | 384 141 | 160 400 | 33 796 | 13 310 | 139 835 | | | 9 892 | | | | |
| | *1981 | *1982 | *1981 | *1982 | *1981 | *1982 | *1981 | *1982 | *1981 | *1982 | | |
| I | 35 356 | 40 847 | 12 770 | 18 820 | 3 780 | 3 084 | 1 140 | 1 044 | 8 066 | 11 307 | 730 | 555 |
| II | 32 694 | 34 280 | 15 520 | 15 460 | 3 294 | 3 350 | 1 034 | 991 | 11 487 | 11 977 | 913 | 762 |
| III | 42 017 | 54 000 | 12 580 | 19 720 | 3 204 | 4 120 | 1 081 | 1 136 | 12 049 | 12 911 | 911 | 794 |
| IV | 31 900 | 45 100 | 12 230 | 17 600 | 3 470 | 4 450 | 1 135 | 1 033 | 12 169 | 12 730 | 855 | 743 |
| V | 37 004 | 41 803 | 12 900 | 18 620 | 3 473 | 4 283 | 1 073 | 973 | 7 046 | 9 803 | 773 | 769 |
| VI | 35 031 | 38 987 | 18 840 | 19 780 | 3 491 | 3 653 | 1 138 | 1 016 | 11 386 | 9 298 | 827 | 746 |
| VII | 16 627 | 19 856 | 6 330 | 7 630 | 3 895 | 3 774 | 1 165 | 1 045 | 13 343 | 10 730 | 802 | 843 |
| VIII | 17 973 | 34 898 | 6 350 | 16 860 | 13 | 3 485 | 975 | 1 013 | 11 754 | 12 588 | 809 | 785 |
| IX | 30 313 | 40 237 | 16 480 | 17 480 | — | 4 399 | 1 146 | 957 | 13 797 | 13 724 | 825 | 845 |
| X | 34 144 | | 16 690 | | 2 627 | | 1 089 | | 12 426 | | 811 | |
| XI | 35 501 | | 14 010 | | 3 131 | | 1 121 | | 13 101 | | 803 | |
| XII | 35 581 | | 15 700 | | 3 418 | | 1 213 | | 13 211 | | 833 | |

4. Teollisuustuotannon volyymi-indeksi²⁾ — Volymindeks för industriproduktionen²⁾ — Volume index of industrial production²⁾
1975 = 100 Ryhmien painot ilmoitettu sulussa — Gruppvikterna angivna inom parentes — Weighting figures in parentheses

| Vuosi ja kuukausi År och månad Year and month | Koko teollisuus Ela industrin Total industry | Toimiala — Näringsgren — Industry | | | | | | | | | | | | | | | | | | |
|--------------------------------------------------------------|-------------------------------------------------------------|------------------------------------------------------------------|--------|---------------------------------------------------------------------------------------------|--------|---------------------------------------------------------------------------|-------|------------------------------------------------------------------------------------------------------|-------|-----------------------------------------------------------------------------------|-------|----------------------------------------------------------------------------|-------|--------------------------------------------------------------------------------------|-------|----------------------------------------------------------------------------------|-------|--------------------------------------------------------------------------------------------------------------|-------|-------|
| | | Investointtavara Investeringsvaror <i>Investment goods</i> | | Muut tuotantohyödykkeet Andra produktionsföremådenheter <i>Other producers' goods</i> | | Kultusohyödykkeet Konsumtionsföremådenheter <i>Consumers' goods</i> | | Kaivos- ja kaivannaisotointia Brytning av mineraliska produkter <i>Mining and quarrying</i> | | Elintarvikkeiden valmistus Livsmedelstillverkning <i>Food manufacturing</i> | | Juoimien valmistus Drycksvarutillverkning <i>Beverage industries</i> | | Tupakkatuotteiden valmistus Tobaksvarutillverkning <i>Tobacco manufactures</i> | | Tekstilien valmistus Textilvarutillverkning <i>Manufacture of textiles</i> | | Vaatteiden valmistus Tillverkning av kläder <i>Manufacture of wearing apparel, except footwear</i> | | |
| | | (100) | (15,2) | (58,2) | (26,6) | (1,2) | (9,7) | (1,6) | (0,4) | (3,5) | (3,4) | | | | | | | | | |
| | B 71 | B 72 | B 73 | B 74 | B 75 | B 76 | B 77 | B 78 | B 79 | B 80 | | | | | | | | | | |
| 1977 .. | 102 | 94 | 104 | 101 | 120 | 96 | 96 | 88 | 92 | 99 | | | | | | | | | | |
| 1978 .. | 107 | 86 | 112 | 108 | 124 | 104 | 95 | 88 | 90 | 99 | | | | | | | | | | |
| 1979 .. | 118 | 94 | 127 | 114 | 133 | 111 | 96 | 99 | 100 | 109 | | | | | | | | | | |
| 1980 .. | 128 | 105 | 136 | 123 | 139 | 117 | 114 | 100 | 101 | 111 | | | | | | | | | | |
| *1981 .. | 132 | 116 | 138 | 127 | 144 | 123 | 115 | 131 | 99 | 112 | | | | | | | | | | |
| | *1981 | *1982 | *1981 | *1982 | *1981 | *1982 | *1981 | *1982 | *1981 | *1982 | *1981 | *1982 | *1981 | *1982 | *1981 | *1982 | *1981 | *1982 | *1981 | *1982 |
| I .. | 133 | 131 | 109 | 116 | 141 | 137 | 128 | 126 | 121 | 114 | 110 | 108 | 97 | 82 | 113 | 67 | 109 | 98 | 117 | 112 |
| II .. | 127 | 126 | 111 | 117 | 135 | 131 | 120 | 120 | 123 | 111 | 102 | 101 | 93 | 90 | 109 | 75 | 99 | 95 | 109 | 113 |
| III .. | 139 | 143 | 119 | 129 | 146 | 150 | 137 | 137 | 123 | 138 | 118 | 123 | 106 | 117 | 142 | 100 | 115 | 114 | 127 | 127 |
| IV .. | 131 | 128 | 109 | 117 | 138 | 133 | 129 | 124 | 127 | 116 | 120 | 113 | 120 | 118 | 136 | 90 | 108 | 104 | 118 | 109 |
| V .. | 139 | 136 | 124 | 125 | 147 | 143 | 131 | 128 | 213 | 151 | 125 | 120 | 125 | 124 | 141 | 101 | 111 | 104 | 120 | 111 |
| VI .. | 127 | 135 | 122 | 131 | 129 | 141 | 124 | 124 | 160 | 517 | 122 | 123 | 146 | 151 | 143 | 88 | 100 | 104 | 102 | 91 |
| VII .. | 90 | 88 | 62 | 51 | 102 | 104 | 83 | 76 | 178 | 725 | 116 | 109 | 150 | 157 | 28 | 19 | 22 | 29 | 27 | 19 |
| VIII .. | 132 | 132 | 115 | 108 | 139 | 144 | 128 | 121 | 186 | 450 | 121 | 121 | 114 | 132 | 144 | 94 | 108 | 98 | 116 | 94 |
| IX .. | 141 | 136 | 130 | 125 | 147 | 144 | 135 | 127 | 137 | 141 | 134 | 128 | 102 | 110 | 163 | 89 | 111 | 108 | 128 | 103 |
| X .. | 146 | | 131 | | 152 | | 143 | | 125 | | 149 | | 99 | | 167 | | 110 | | 135 | |
| XI .. | 139 | | 126 | | 144 | | 136 | | 115 | | 139 | | 97 | | 159 | | 103 | | 128 | |
| XII .. | 134 | | 133 | | 136 | | 133 | | 116 | | 126 | | 125 | | 132 | | 94 | | 115 | |

Ks. huomautusosasto vuoden ensimmäisessä numerossa — Se notavdelningen i häfte 1 — See note section in the January issue.

1) SITC-nimike käsittää myös muita tuotteita kuin allamainitut — 2) Uusi perusvuosi. Ks. lähemmin Tilastotiedotus TE 1980: 5.

3) SITC-positionen omfattar även andra produkter än de nedan nämnda — 4) Nytt basår. Se närmare Statistisk rapport TE 1980: 5.

4. Teollisuustuotannon volyyymi-indeksi (jatk.) - Volymindex för industriproduktionen (forts.) - Volume index of industrial production (cont.)
1975 = 100

| Vuosi ja kuukausi År och månad Year and month | Toimiala — Näringsgren — Industry | | | | | | | | | | | | | | | | | | | |
|-----------------------------------------------------|---------------------------------------------------------------------------------------------------------------|-------|-----------------------------------------------------------------|-------|-----------------------------------------------------------------------------------------|-------|-----------------------------------------------------------------------------------------------------------------------------------------------------------|--------|------------------------------------------------------------------------------------------------------------------------------------------------|-------|-------------------------------------------------------------------------------------------|-------|-----------------------------------------------------------------------------------------------|-------|--------------------------------------------------------------------------------------------------------------------------------------|-------|-------------------------------------------------------------------|-------|------------------------------------------------------------------------------------------------------------------------------------------------|-------|
| | 323 | | 324 | | 331 | | 332 | | 341 | | 342 | | 351 | | 352 | | 353 | | 354 | |
| | Nahan, turkisten ym. valmistus Tiliverkning av läder, pälskinn m.m. Manufacture of leather, fur etc. | | Konkien valmistus Skottilverkning Manufacture of footwear | | Puutavaran valmistus Trävarutillverkning Manufacture of wood and wood products | | Ei-metallisten kalusteiden valmistus Tiliverk. av möbelfaror utom av metall Manufacture of furniture and fixtures, except primary of metal | | Massan, paperin ja paperituott. valmistus Massor, pappers och pappers- varutillverkning Manufacture of paper and paper products | | Graafinen tuotanto Grafisk produktion Printing, publishing and allied industries | | Kemikaalien valmistus Tiliverkning av kemikaller Manufacture of industrial chemicals | | Muiden kemiallisten tuotteiden valmistus Tiliverkn. av andra kemiska produkter Manufacture of other chemical products | | Maaöllyn jalostus Petroleumraffinering Petroleum refineries | | Maaöllyn ja kivihillituotteiden valmistus Tiliverkn. av petroleum- och koirodukter Miscellaneous products of petroleum and coal | |
| (0,4) | | (0,6) | | (3,5) | | (1,6) | | (12,3) | | (6,0) | | (4,4) | | (1,9) | | (1,2) | | (0,3) | | |
| | B 81 | B 82 | B 83 | B 84 | B 85 | B 86 | B 87 | B 88 | B 89 | B 90 | | | | | | | | | | |
| 1977 .. | 84 | 95 | 119 | 88 | 105 | 98 | 86 | 121 | 142 | 101 | | | | | | | | | | |
| 1978 .. | 96 | 102 | 130 | 94 | 118 | 102 | 98 | 125 | 140 | 95 | | | | | | | | | | |
| 1979 .. | 105 | 119 | 156 | 108 | 134 | 111 | 109 | 138 | 152 | 98 | | | | | | | | | | |
| 1980 .. | 118 | 152 | 171 | 119 | 143 | 117 | 115 | 164 | 134 | 112 | | | | | | | | | | |
| *1981 .. | 129 | 167 | 155 | 120 | 144 | 123 | 111 | 190 | 127 | 116 | | | | | | | | | | |
| | *1981 | *1982 | *1981 | *1982 | *1981 | *1982 | *1981 | *1982 | *1981 | *1982 | *1981 | *1982 | *1981 | *1982 | *1981 | *1982 | *1981 | *1982 | *1981 | *1982 |
| I .. | 131 | 140 | 167 | 195 | 153 | 121 | 126 | 114 | 152 | 146 | 123 | 128 | 127 | 104 | 180 | 176 | 134 | 135 | 92 | 99 |
| II .. | 129 | 147 | 178 | 176 | 161 | 129 | 117 | 108 | 139 | 135 | 122 | 121 | 116 | 97 | 176 | 174 | 125 | 131 | 148 | 100 |
| III .. | 143 | 162 | 190 | 216 | 179 | 167 | 142 | 114 | 151 | 150 | 135 | 137 | 132 | 117 | 217 | 208 | 144 | 140 | 125 | 110 |
| IV .. | 128 | 126 | 183 | 167 | 183 | 147 | 120 | 120 | 132 | 121 | 129 | 127 | 116 | 112 | 210 | 194 | 121 | 131 | 126 | 116 |
| V .. | 138 | 134 | 169 | 165 | 186 | 164 | 131 | 135 | 150 | 140 | 131 | 130 | 113 | 115 | 213 | 197 | 103 | 67 | 131 | 104 |
| VI .. | 134 | 147 | 176 | 145 | 157 | 157 | 110 | 130 | 113 | 125 | 109 | 109 | 102 | 100 | 218 | 169 | 85 | 122 | 133 | 129 |
| VII .. | 20 | 15 | 43 | 28 | 71 | 57 | 41 | 30 | 149 | 137 | 86 | 85 | 80 | 81 | 133 | 81 | 126 | 101 | 135 | 120 |
| VIII .. | 132 | 139 | 166 | 154 | 144 | 138 | 142 | 141 | 159 | 147 | 119 | 130 | 120 | 120 | 203 | 159 | 144 | 99 | 109 | 125 |
| IX .. | 142 | 142 | 209 | 173 | 173 | 130 | 146 | 146 | 138 | 138 | 130 | 140 | 112 | 114 | 203 | 170 | 136 | 73 | 124 | 110 |
| X .. | 147 | | 201 | | 167 | | 138 | | 159 | | 144 | | 114 | | 190 | | 140 | | 97 | |
| XI .. | 148 | | 164 | | 152 | | 121 | | 152 | | 128 | | 104 | | 171 | | 133 | | 68 | |
| XII .. | 154 | | 163 | | 133 | | 124 | | 131 | | 122 | | 91 | | 169 | | 137 | | 99 | |

| Vuosi ja kuukausi År och månad Year and month | Toimiala (jatk.) — Näringsgren (forts.) — Industry (cont.) | | | | | | | | | | | | | | | | | | | | |
|-----------------------------------------------------|-------------------------------------------------------------------------------------------|-------|--------------------------------------------------------------------------------------------------|-------|------------------------------------------------------------------------------------------------------------------------------------|-------|---------------------------------------------------------------------------------------------------------------------|-------|----------------------------------------------------------------------------------------------------------------------------------------------------|-------|-----------------------------------------------------------------------------------------------------------------------------------------|-------|-----------------------------------------------------------------------------------------------------------------|-------|----------------------------------------------------------------------------------------------------------------------------------------|--------|-------------------------------------------------------------------------------------------|-------|-------|-------|--|
| | 355 | | 356 | | 361 | | 362 | | 369 | | 371 | | 372 | | 381 | | 382 | | | | |
| | Kumituotteiden valmistus Gummi- ja kumivälikäsitelmä Manufacture of rubber products | | Muovituotteiden valmistus Plastivarutillverkning Manufacture of plastic products n.e.c. | | Poolliteosten yms. tuotteiden valmistus Porslins- och lergods-tillverkn. Manufacture of pottery, china and earthenware | | Lasin ja lasituotteiden valmistus Glass-, och glasvarutillverkn. Manufacture of glass and glassproducts | | Muu savi- ja kivituuotteiden valmistus Annan ler- och stenprodukt- tillverkning Manufacture of other non- metallic mineral products | | Kaudan, teräksen ja ferro- seosten valmistus Järn-, stål- och ferrolegerings- framställning Iron and steel basic industries | | Muiden metallien valmistus Eranstättning av luke-järn- metaller Iron-ferrous metal basic industries | | Metallituotteiden valmistus Metallvarutillverkning Manufacture of fabricated metal products except machinery and equipment | | Koneiden valmistus Maskintillverkning Manufacture of machinery except electrical | | | | |
| (0,9) | | (1,0) | | (0,3) | | (0,6) | | (3,0) | | (3,6) | | (0,8) | | (4,9) | | (10,5) | | | | | |
| | B 91 | B 92 | B 93 | B 94 | B 95 | B 96 | B 97 | B 98 | B 99 | | | | | | | | | | | | |
| 1977 .. | 91 | 109 | 75 | 86 | 98 | 120 | 116 | 106 | 101 | | | | | | | | | | | | |
| 1978 .. | 98 | 133 | 72 | 98 | 95 | 149 | 116 | 106 | 100 | | | | | | | | | | | | |
| 1979 .. | 110 | 151 | 88 | 104 | 109 | 165 | 132 | 124 | 110 | | | | | | | | | | | | |
| 1980 .. | 119 | 151 | 98 | 132 | 117 | 168 | 138 | 141 | 126 | | | | | | | | | | | | |
| *1981 .. | 112 | 149 | 98 | 133 | 117 | 161 | 137 | 151 | 144 | | | | | | | | | | | | |
| | *1981 | *1982 | *1981 | *1982 | *1981 | *1982 | *1981 | *1982 | *1981 | *1982 | *1981 | *1982 | *1981 | *1982 | *1981 | *1982 | *1981 | *1982 | *1981 | *1982 | |
| I .. | 104 | 111 | 180 | 119 | 91 | 70 | 110 | 113 | 122 | 98 | 176 | 192 | 140 | 141 | 140 | 141 | 134 | 143 | | | |
| II .. | 141 | 100 | 153 | 138 | 108 | 91 | 170 | 112 | 111 | 94 | 167 | 177 | 147 | 155 | 146 | 145 | 131 | 145 | | | |
| III .. | 95 | 138 | 177 | 143 | 107 | 93 | 159 | 114 | 118 | 121 | 163 | 186 | 139 | 169 | 155 | 167 | 146 | 158 | | | |
| IV .. | 128 | 140 | 179 | 138 | 101 | 89 | 133 | 110 | 120 | 112 | 167 | 180 | 141 | 164 | 150 | 155 | 135 | 144 | | | |
| V .. | 109 | 124 | 191 | 146 | 93 | 92 | 151 | 81 | 124 | 127 | 171 | 187 | 132 | 154 | 161 | 183 | 159 | 152 | | | |
| VI .. | 127 | 133 | 165 | 145 | 100 | 88 | 90 | 81 | 131 | 130 | 156 | 149 | 140 | 145 | 173 | 167 | 149 | 171 | | | |
| VII .. | 36 | 15 | 65 | 53 | 83 | 88 | 68 | 52 | 83 | 74 | 89 | 76 | 128 | 124 | 81 | 53 | 73 | 59 | | | |
| VIII .. | 111 | 145 | 153 | 142 | 96 | 95 | 123 | 148 | 116 | 125 | 133 | 156 | 101 | 143 | 157 | 153 | 140 | 126 | | | |
| IX .. | 125 | 133 | 147 | 140 | 99 | 97 | 160 | 201 | 128 | 138 | 183 | 175 | 131 | 165 | 163 | 173 | 168 | 146 | | | |
| X .. | 144 | | 138 | | 96 | | 140 | | 128 | | 175 | | 142 | | 173 | | 163 | | | | |
| XI .. | 108 | | 139 | | 96 | | 166 | | 114 | | 180 | | 153 | | 155 | | 158 | | | | |
| XII .. | 117 | | 102 | | 100 | | 127 | | 106 | | 169 | | 154 | | 152 | | 168 | | | | |

Ks. huomautusosaasto vuoden ensimmäisessä numerossa — Se notavdelningen i häfte 1 — See note section in the January issue.

1) This SITC-item also contains other products than those stated — 2) New base year. For further information see Statistical Report TE 1980: 5 (F: Sw).

4. Teollisuustuotannon volyymi-indeksi (jatk.) - Volymindex för industriproduktionen (forts.) - Volume index of industrial production (cont.)
1975 = 100

| Vuosi ja kuukausi År och månad Year and month | Toimiala (jatk.) — Näringsgren (forts.) — Industry (cont.) | | | | | | | | | | Tehdasteollisuuden erikolsindeksejä Specialindexar för fabriksindustri Special indices of manufacturing | | | | | | | |
|-----------------------------------------------------|-----------------------------------------------------------------------------------------------------------------------------------------------------------------------|-------|----------------------------------------------------------------------------------------------------------|-------|------------------------------------------------------------------------------------------------------------------------------------------------------------------------------------------------------------------------------------------------------|-------|------------------------------------------------------------------------------|-------|------------------------------------------------------------------------------------------------------|-------|--------------------------------------------------------------------------------------------------------------------|-------|---------------------------------------------------------------------------------------------|-------|----------------------------------------------------------------------------------------------|-------|----------------------------------------------------------------|-------|
| | 383 | | 384 | | 385 | | 390 | | 4 | | 331, 341 | | 37—38 | | 3 | | | |
| | Sähkötekni- kalisten tuotteiden valmistus Tillverkn. av elprodukter Manufacture of electrical machinery apparatus, appliances and supplies (4,9) | B 100 | Kulkuneuvojen valmistus Transportmedelstillverkning Manufacture of transport equipment (6,6) | B 101 | Instrumenttien yms. tuott. valmistus Tillverkn. av instrument od. fimmekaniska produkter Manufacture of professional and scientific, and measuring and controlling equipment n.e.c. and photographic and optical goods (0,6) | B 102 | Muu valmistus Annan tillverkn. Other manufacturing industries (0,6) | B 103 | Sähkö-, kaasu- ja vesihuolto El-, gas- och vattenförsörjn. Electricity, gas and water (9,7) | E 104 | Puu- ja paperiteollisuus Trä- och pappersindustri Manufacture of wood, paper and other products (15,8) | B 105 | Metalliteollisuus Metallindustri Manufacture of metal and metal products (31,9) | B 106 | Muu tehdasteollisuus Annan fabriksindustri Other manufacturing industries (41,4) | B 107 | Tehdasteollisuus Fabriksindustri Manufacturing (89,1) | B 108 |
| 1977 .. | 88 | | 85 | | 81 | | 110 | | 118 | | 108 | | 99 | | 98 | | 100 | |
| 1978 .. | 85 | | 77 | | 100 | | 118 | | 126 | | 121 | | 100 | | 102 | | 105 | |
| 1979 .. | 92 | | 81 | | 116 | | 124 | | 135 | | 139 | | 110 | | 112 | | 116 | |
| 1980 .. | 108 | | 91 | | 128 | | 133 | | 141 | | 149 | | 123 | | 119 | | 126 | |
| *1981 .. | 107 | | 98 | | 152 | | 130 | | 145 | | 147 | | 132 | | 122 | | 130 | |
| | *1981 | *1982 | *1981 | *1982 | *1981 | *1982 | *1981 | *1982 | *1981 | *1982 | *1981 | *1982 | *1981 | *1982 | *1981 | *1982 | *1981 | *1982 |
| I .. | 104 | 109 | 94 | 103 | 130 | 143 | 121 | 126 | 169 | 177 | 152 | 140 | 127 | 135 | 121 | 114 | 129 | 126 |
| II .. | 101 | 100 | 100 | 105 | 136 | 147 | 108 | 142 | 148 | 153 | 144 | 134 | 127 | 134 | 117 | 110 | 125 | 123 |
| III .. | 108 | 112 | 102 | 118 | 165 | 171 | 126 | 177 | 163 | 164 | 157 | 154 | 134 | 147 | 131 | 130 | 137 | 141 |
| IV .. | 100 | 103 | 95 | 104 | 172 | 185 | 106 | 172 | 137 | 135 | 143 | 126 | 128 | 136 | 127 | 121 | 130 | 127 |
| V .. | 116 | 110 | 104 | 107 | 165 | 167 | 131 | 171 | 129 | 141 | 158 | 145 | 142 | 145 | 129 | 123 | 139 | 135 |
| VI .. | 115 | 110 | 104 | 107 | 198 | 189 | 128 | 177 | 110 | 124 | 123 | 132 | 140 | 145 | 121 | 119 | 128 | 131 |
| VII .. | 45 | 26 | 55 | 47 | 72 | 61 | 27 | 42 | 118 | 117 | 131 | 119 | 69 | 55 | 82 | 75 | 86 | 76 |
| VIII .. | 115 | 107 | 89 | 93 | 149 | 149 | 133 | 165 | 137 | 130 | 155 | 145 | 127 | 125 | 125 | 123 | 131 | 128 |
| IX .. | 122 | 108 | 102 | 117 | 172 | 142 | 122 | 177 | 147 | 138 | 152 | 146 | 147 | 142 | 131 | 128 | 141 | 136 |
| X .. | 123 | | 107 | | 146 | | 192 | | 155 | | 161 | | 147 | | 138 | | 145 | |
| XI .. | 121 | | 112 | | 140 | | 191 | | 156 | | 152 | | 144 | | 127 | | 133 | |
| XII .. | 115 | | 116 | | 177 | | 177 | | 167 | | 131 | | 146 | | 119 | | 131 | |

5. Asuntojen tuotanto — Bostadsproduktionen — Construction of dwellings

| Vuosi ja neljännes År och kvartal Year and quarter | Myönnetty rakennusluvut Beviljade byggnadstillstånd Granted building permits | | Keskeneräiset asunnot Halvfärdiga bostadslägenheter Incomplete dwellings | | Valmistuneet asunnot Färdigställda bostadslägenheter Completed dwellings | | |
|----------------------------------------------------------|------------------------------------------------------------------------------------|---------------------------------------------------------------|--------------------------------------------------------------------------------|---------------------------------------------------------------|--------------------------------------------------------------------------------|---------------------------------------------------------------|-------|
| | Asuinhuoneistoja Bostadslägenheter Dwellings | Kokonais- huoneistoala Total lägenhetsyta Floor area | Asuinhuoneistoja Bostadslägenheter Dwellings | Kokonais- huoneistoala Total lägenhetsyta Floor area | Asuinhuoneistoja Bostadslägenheter Dwellings | Kokonais- huoneistoala Total lägenhetsyta Floor area | |
| | | 1 000 m ² | | 1 000 m ² | | 1 000 m ² | |
| | B 109 | B 110 | B 111 | B 112 | B 113 | B 114 | |
| 1977 | | 56 947 | 4 605 | 52 034 | 4 409 | 56 966 | 4 429 |
| 1978 | | 53 452 | 4 362 | 44 858 | 3 885 | 55 287 | 4 470 |
| 1979 | | 53 851 | 4 519 | 46 206 | 4 102 | 50 301 | 4 089 |
| 1980 | | 54 807 | 4 677 | 46 006 | 4 132 | 49 146 | 4 154 |
| *1981 | | 50 441 | 4 354 | 45 975 | 4 169 | 46 825 | 3 979 |
| 1977 III | | 14 998 | 1 158 | 56 570 | 5 075 | 13 153 | 979 |
| IV | | 14 926 | 1 042 | 52 034 | 4 409 | 17 863 | 1 544 |
| 1978 I | | 11 583 | 890 | 46 600 | 3 848 | 11 577 | 963 |
| II | | 16 353 | 1 594 | 49 499 | 4 444 | 15 012 | 1 093 |
| III | | 13 251 | 1 004 | 50 862 | 4 628 | 11 634 | 941 |
| IV | | 12 265 | 874 | 44 858 | 3 885 | 17 064 | 1 473 |
| 1979 I | | 10 067 | 799 | 41 637 | 3 485 | 10 489 | 855 |
| II | | 18 555 | 1 786 | 49 306 | 4 406 | 11 276 | 857 |
| III | | 13 658 | 1 085 | 53 125 | 4 848 | 10 375 | 818 |
| IV | | 11 571 | 849 | 46 206 | 4 102 | 18 161 | 1 559 |
| 1980 I | | 9 354 | 798 | 41 096 | 3 574 | 11 156 | 929 |
| II | | 20 248 | 1 937 | 48 905 | 4 566 | 11 278 | 893 |
| III | | 14 319 | 1 127 | 51 704 | 4 845 | 10 512 | 887 |
| IV | | 10 886 | 815 | 46 006 | 4 132 | 16 200 | 1 445 |
| *1981 I | | 7 647 | 678 | 40 294 | 3 552 | 10 298 | 895 |
| II | | 18 626 | 1 794 | 45 667 | 4 258 | 11 639 | 919 |
| III | | 13 639 | 1 099 | 50 214 | 4 723 | 8 873 | 732 |
| IV | | 10 529 | 783 | 45 975 | 4 169 | 13 840 | 1 238 |
| *1982 I | | 8 466 | 736 | 41 211 | 3 680 | 9 538 | 827 |

Ks. huomautusosasto vuoden ensimmäisessä numerossa — Se notavdeiningen i häfte 1 — See note section in the January issue.

6. Talonrakennustolminta — Husbyggnadsverksamhet — Building construction

| Vuosi ja neljännes År och kvartal Year and quarter | Kaikki rakennukset — Alla byggnader — All buildings | | | | | | Kivirakennukset — Stenbyggnader — Buildings of stone | | | | | |
|------------------------------------------------------------------------------------------------|-----------------------------------------------------------------------|---------------------------------------------------------------------------------|-----------------------------------------------------------------------------------|--------------------------------------------------------------------------------------|-----------------------------------------------------------------------------|-------------------------------------------------------------------------------------|------------------------------------------------------|---------------------------------------------------------------------------------|-----------------------------------------------------------------------------------|-------------------------------------------------------------------------------------------|-----------------------------------------------------------------------------|-------------------------------------------------------------------------------------|
| | Yhteensä Summa Total | Asuin- raken- nukset Bostads- byggnader Residential buildings | Maa- talous- raken- nukset Ekonomi- byggnader Farm buildings | Teollisuus- raken- nukset Industri- byggnader Industrial buildings | Liike- raken- nukset Affärs- byggnader Business buildings | Julkiset raken- nukset Offent- liga byggnader Public buildings | Yhteensä Summa Total | Asuin- raken- nukset Bostads- byggnader Residential buildings | Maa- talous- raken- nukset Ekonomi- byggnader Farm buildings | Teolli- suus- raken- nukset Industri- byggnader Industrial buildings | Liike- raken- nukset Affärs- byggnader Business buildings | Julkiset raken- nukset Offent- liga byggnader Public buildings |
| | Tilavuus — Kubikkinnehåll — Cubic capacity — 1 000 000 m ³ | | | | | | | | | | | |
| | B 115 | B 116 | B 117 | B 118 | B 119 | B 120 | B 121 | B 122 | B 123 | B 124 | B 125 | B 126 |
| Myönnetty talonrakennusluvut — Beviljade byggnadstillstånd — Granted building permits | | | | | | | | | | | | |
| Koko maa — Hela landet — Whole country | | | | | | | | | | | | |
| 1977 | 41,88 | 18,86 | 4,22 | 8,15 | 3,96 | 3,71 | 22,54 | 8,57 | 1,10 | 6,16 | 2,99 | 3,07 |
| 1978 | 41,98 | 17,90 | 4,97 | 8,56 | 4,16 | 3,68 | 21,37 | 7,70 | 1,23 | 6,14 | 3,18 | 2,72 |
| 1979 | 48,64 | 18,71 | 6,34 | 11,75 | 4,81 | 3,99 | 25,88 | 7,62 | 1,46 | 9,42 | 3,46 | 3,33 |
| 1980 | 50,53 | 19,66 | 5,43 | 12,07 | 6,34 | 3,99 | 27,90 | 7,92 | 1,41 | 9,54 | 5,13 | 3,35 |
| 1981 | 44,73 | 17,96 | 5,72 | 10,50 | 4,06 | 3,47 | 24,10 | 6,91 | 1,96 | 8,47 | 3,24 | 3,01 |
| 1979 III | 11,74 | 4,47 | 1,32 | 2,37 | 1,42 | 1,16 | 6,39 | 2,05 | 0,27 | 1,80 | 1,01 | 1,00 |
| IV | 9,99 | 3,46 | 1,02 | 2,63 | 0,96 | 1,38 | 6,18 | 1,92 | 0,21 | 2,09 | 0,70 | 1,17 |
| 1980 I | 8,55 | 3,38 | 1,04 | 1,53 | 1,60 | 0,55 | 4,83 | 1,57 | 0,23 | 1,11 | 1,41 | 0,43 |
| II | 18,92 | 8,21 | 2,64 | 3,88 | 1,81 | 1,24 | 8,71 | 2,16 | 0,68 | 3,23 | 1,40 | 1,04 |
| III | 11,97 | 4,69 | 1,01 | 2,91 | 1,58 | 0,91 | 7,02 | 2,34 | 0,25 | 2,23 | 1,29 | 0,76 |
| IV | 11,09 | 3,38 | 0,74 | 3,75 | 1,35 | 1,29 | 7,34 | 1,85 | 0,25 | 2,97 | 1,03 | 1,12 |
| 1981 I | 7,17 | 2,85 | 0,90 | 1,86 | 0,61 | 0,49 | 4,13 | 1,19 | 0,29 | 1,58 | 0,53 | 0,43 |
| II | 16,83 | 7,54 | 2,79 | 3,33 | 1,23 | 0,80 | 7,69 | 2,05 | 0,99 | 2,77 | 0,99 | 0,70 |
| III | 10,88 | 4,42 | 1,15 | 2,56 | 0,89 | 0,98 | 5,85 | 2,00 | 0,36 | 1,90 | 0,62 | 0,86 |
| IV | 9,84 | 3,16 | 0,87 | 2,75 | 1,32 | 1,19 | 6,43 | 1,67 | 0,32 | 2,22 | 1,10 | 1,02 |
| *1982 I | 8,71 | 3,08 | 1,25 | 2,13 | 1,02 | 0,73 | 4,99 | 1,20 | 0,37 | 1,86 | 0,84 | 0,64 |
| Keskeneräiset talonrakennustyöt — Igångvarande husbyggen — Buildings under construction | | | | | | | | | | | | |
| Koko maa — Hela landet — Whole country | | | | | | | | | | | | |
| 1977 | 48,12 | 18,37 | 4,50 | 11,60 | 4,35 | 5,40 | 28,00 | 7,82 | 1,25 | 9,54 | 3,56 | 4,74 |
| 1978 | 42,78 | 16,36 | 5,00 | 8,90 | 4,76 | 4,34 | 23,48 | 6,68 | 1,24 | 7,03 | 4,06 | 3,70 |
| 1979 | 47,62 | 17,30 | 6,00 | 11,37 | 4,35 | 4,74 | 25,57 | 6,64 | 1,31 | 9,25 | 3,38 | 4,02 |
| 1980 | 49,83 | 17,68 | 6,31 | 11,77 | 5,57 | 4,46 | 27,33 | 6,66 | 1,35 | 9,77 | 4,67 | 3,89 |
| 1981 | 47,17 | 17,76 | 6,60 | 10,95 | 4,05 | 3,75 | 24,85 | 6,45 | 1,68 | 9,15 | 3,32 | 3,29 |
| 1979 III | 51,91 | 20,42 | 6,93 | 11,56 | 4,58 | 4,43 | 26,34 | 7,14 | 1,52 | 9,36 | 3,54 | 3,83 |
| IV | 47,62 | 17,30 | 6,00 | 11,37 | 4,35 | 4,74 | 25,57 | 6,64 | 1,31 | 9,25 | 3,38 | 4,02 |
| 1980 I | 43,61 | 15,11 | 5,47 | 10,74 | 4,00 | 4,61 | 24,37 | 6,22 | 1,12 | 8,95 | 3,19 | 3,96 |
| II | 52,38 | 19,54 | 7,48 | 11,50 | 4,89 | 4,87 | 26,80 | 6,51 | 1,64 | 9,50 | 3,99 | 4,24 |
| III | 53,72 | 20,74 | 7,60 | 11,29 | 5,57 | 4,37 | 27,17 | 6,85 | 1,64 | 9,26 | 4,64 | 3,80 |
| IV | 49,83 | 17,68 | 6,31 | 11,77 | 5,57 | 4,46 | 27,33 | 6,66 | 1,35 | 9,77 | 4,67 | 3,89 |
| 1981 I | 44,47 | 15,20 | 5,88 | 10,52 | 4,93 | 4,08 | 24,83 | 6,01 | 1,25 | 8,81 | 4,24 | 3,56 |
| II | 50,90 | 18,29 | 7,57 | 12,05 | 4,72 | 4,08 | 26,80 | 6,07 | 1,88 | 10,17 | 4,09 | 3,60 |
| III | 53,75 | 20,21 | 7,82 | 12,55 | 4,87 | 4,03 | 27,84 | 6,49 | 2,06 | 10,53 | 4,19 | 3,64 |
| IV | 47,17 | 17,76 | 6,60 | 10,95 | 4,05 | 3,75 | 24,85 | 6,45 | 1,68 | 9,15 | 3,32 | 3,29 |
| *1982 I | 44,46 | 15,65 | 6,15 | 10,30 | 4,08 | 4,35 | 24,44 | 5,91 | 1,52 | 8,74 | 3,44 | 3,87 |
| Valmistuneet rakennukset — Färdigställda byggnader — Completed buildings | | | | | | | | | | | | |
| Koko maa — Hela landet — Whole country | | | | | | | | | | | | |
| 1977 | 43,70 | 18,08 | 3,09 | 12,00 | 4,84 | 3,34 | 26,93 | 8,66 | 0,88 | 10,24 | 3,84 | 2,81 |
| 1978 | 42,55 | 18,20 | 3,77 | 10,20 | 3,38 | 4,21 | 23,86 | 8,20 | 1,08 | 7,89 | 2,51 | 3,47 |
| 1979 | 38,30 | 16,70 | 4,40 | 7,07 | 4,81 | 3,26 | 20,57 | 7,33 | 1,14 | 5,26 | 3,88 | 2,65 |
| 1980 | 42,78 | 17,24 | 4,82 | 10,17 | 4,49 | 3,84 | 23,16 | 6,97 | 1,27 | 7,98 | 3,39 | 3,24 |
| 1981 | 41,23 | 16,52 | 4,40 | 9,71 | 4,54 | 3,84 | 23,27 | 6,80 | 1,26 | 7,79 | 3,74 | 3,29 |
| 1979 III | 8,39 | 3,33 | 1,24 | 1,34 | 0,88 | 0,88 | 4,16 | 1,42 | 0,30 | 1,03 | 0,67 | 0,67 |
| IV | 14,13 | 6,39 | 1,91 | 2,94 | 1,32 | 0,89 | 6,87 | 2,39 | 0,45 | 2,20 | 0,92 | 0,78 |
| 1980 I | 8,46 | 3,82 | 0,76 | 1,69 | 1,13 | 0,75 | 4,68 | 1,68 | 0,24 | 1,19 | 0,87 | 0,63 |
| II | 8,68 | 3,63 | 0,84 | 2,30 | 0,74 | 0,69 | 5,02 | 1,71 | 0,25 | 1,91 | 0,54 | 0,54 |
| III | 11,71 | 3,80 | 1,48 | 3,31 | 1,02 | 1,23 | 6,37 | 1,49 | 0,34 | 2,68 | 0,74 | 1,04 |
| IV | 13,93 | 5,99 | 1,74 | 2,87 | 1,60 | 1,18 | 7,09 | 2,09 | 0,44 | 2,20 | 1,24 | 1,03 |
| 1981 I | 8,67 | 3,77 | 0,58 | 2,18 | 1,00 | 0,85 | 5,06 | 1,59 | 0,15 | 1,75 | 0,75 | 0,77 |
| II | 8,09 | 3,79 | 0,59 | 1,64 | 1,08 | 0,58 | 4,74 | 1,95 | 0,17 | 1,24 | 0,88 | 0,43 |
| III | 9,54 | 3,37 | 1,39 | 2,19 | 0,74 | 1,01 | 5,11 | 1,35 | 0,39 | 1,78 | 0,59 | 0,83 |
| IV | 14,93 | 5,59 | 1,84 | 3,70 | 1,72 | 1,40 | 8,36 | 1,91 | 0,55 | 3,02 | 1,52 | 1,26 |
| *1982 I | 7,33 | 3,41 | 0,65 | 2,12 | 0,60 | 0,35 | 4,15 | 1,40 | 0,21 | 1,75 | 0,43 | 0,31 |

Ks. huomautusosasto vuoden ensimmäisessä numerossa — Se notavdelningen i häfte 1 — See note section in the January issue.

6. Talonrakennustoiminta (jatk.) — Husbyggnadsverksamhet (forts.) — House construction (cont.)

| Vuosi ja neljännes År och kvartal Year and quarter | Kalkki rakennukset — Alla byggnader — All buildings | | | | | | Kivirakennukset — Stenbyggnader — Buildings of stone | | | | | |
|------------------------------------------------------------------------------------------------|--------------------------------------------------------------------|---------------------------------------------------------------------------------|-----------------------------------------------------------------------------------|-------------------------------------------------------------------------------------------|-----------------------------------------------------------------------------|-------------------------------------------------------------------------------------|------------------------------------------------------|---------------------------------------------------------------------------------|-----------------------------------------------------------------------------------|-------------------------------------------------------------------------------------------|-----------------------------------------------------------------------------|-------------------------------------------------------------------------------------|
| | Yhteensä Summa Total | Asuin- raken- nukset Bostads- byggnader Residential buildings | Maa- talous- raken- nukset Ekonomi- byggnader Farm buildings | Teollis- uus- raken- nukset Industri- byggnader Industrial buildings | Liike- raken- nukset Affärs- byggnader Business buildings | Julkiset raken- nukset Offent- liga byggnader Public buildings | Yhteensä Summa Total | Asuin- raken- nukset Bostads- byggnader Residential buildings | Maa- talous- raken- nukset Ekonomi- byggnader Farm buildings | Teollis- uus- raken- nukset Industri- byggnader Industrial buildings | Liike- raken- nukset Affärs- byggnader Business buildings | Julkiset raken- nukset Offent- liga byggnader Public buildings |
| | Tilavuus — Kubikinhall — Cubic capacity — 1 000 000 m ³ | | | | | | | | | | | |
| | B 127 | B 128 | B 129 | B 130 | B 131 | B 132 | B 133 | B 134 | B 135 | B 136 | B 137 | B 138 |
| Myönnetyt talonrakennusluvut — Beviljade byggnadstillstånd — Granted building permits | | | | | | | | | | | | |
| Kaupungit — Städer — Urban municipalities | | | | | | | | | | | | |
| 1977 | 23,48 | 11,00 | 0,65 | 5,17 | 3,09 | 2,60 | 16,72 | 6,93 | 0,21 | 4,23 | 2,58 | 2,30 |
| 1978 | 23,01 | 10,28 | 1,07 | 5,28 | 3,11 | 2,57 | 15,56 | 6,18 | 0,36 | 4,07 | 2,59 | 2,09 |
| 1979 | 26,01 | 10,93 | 0,99 | 6,95 | 3,57 | 2,63 | 18,14 | 6,25 | 0,24 | 5,92 | 2,90 | 2,42 |
| 1980 | 28,23 | 11,42 | 0,83 | 7,51 | 4,87 | 2,69 | 20,18 | 6,47 | 0,17 | 6,47 | 4,33 | 2,41 |
| 1981 | 23,91 | 10,12 | 0,85 | 6,76 | 2,98 | 2,23 | 16,65 | 5,55 | 0,29 | 5,80 | 2,63 | 2,04 |
| 1979 III | 6,83 | 2,79 | 0,28 | 1,58 | 0,99 | 0,81 | 4,95 | 1,73 | 0,09 | 1,37 | 0,77 | 0,77 |
| IV | 5,38 | 2,24 | 0,12 | 1,23 | 0,69 | 0,96 | 4,14 | 1,59 | 0,01 | 1,06 | 0,58 | 0,86 |
| 1980 I | 5,00 | 2,02 | 0,15 | 0,95 | 1,40 | 0,36 | 3,79 | 1,34 | 0,02 | 0,74 | 1,33 | 0,33 |
| II | 9,44 | 4,23 | 0,36 | 2,28 | 1,26 | 0,98 | 5,82 | 1,65 | 0,07 | 2,02 | 1,11 | 0,83 |
| III | 6,86 | 2,98 | 0,21 | 1,71 | 1,16 | 0,53 | 5,01 | 1,93 | 0,04 | 1,44 | 1,03 | 0,47 |
| IV | 6,93 | 2,19 | 0,11 | 2,57 | 1,05 | 0,82 | 5,56 | 1,55 | 0,04 | 2,27 | 0,86 | 0,78 |
| 1981 I | 4,15 | 1,64 | 0,13 | 1,44 | 0,42 | 0,34 | 3,09 | 0,98 | 0,04 | 1,26 | 0,41 | 0,31 |
| II | 8,39 | 3,95 | 0,46 | 2,19 | 0,90 | 0,53 | 5,12 | 1,59 | 0,18 | 1,94 | 0,78 | 0,49 |
| III | 5,57 | 2,57 | 0,14 | 1,43 | 0,59 | 0,57 | 3,83 | 1,61 | 0,03 | 1,13 | 0,48 | 0,52 |
| IV | 5,80 | 1,96 | 0,12 | 1,70 | 1,07 | 0,79 | 4,61 | 1,37 | 0,04 | 1,47 | 0,96 | 0,72 |
| *1982 I | 4,80 | 1,66 | 0,17 | 1,50 | 0,78 | 0,54 | 3,62 | 0,95 | 0,04 | 1,38 | 0,70 | 0,49 |
| Keskeneräiset talonrakennustyöt — Igångvarande husbyggen — Buildings under construction | | | | | | | | | | | | |
| Kaupungit — Städer — Urban municipalities | | | | | | | | | | | | |
| 1977 | 27,24 | 9,76 | 0,78 | 7,38 | 3,59 | 4,22 | 20,43 | 5,80 | 0,28 | 6,38 | 3,16 | 3,89 |
| 1978 | 24,22 | 9,08 | 0,98 | 5,87 | 3,90 | 3,21 | 17,45 | 5,17 | 0,27 | 4,90 | 3,53 | 2,95 |
| 1979 | 26,42 | 9,80 | 1,09 | 7,38 | 3,45 | 3,26 | 18,73 | 5,32 | 0,25 | 6,37 | 2,92 | 3,07 |
| 1980 | 27,75 | 10,01 | 1,07 | 7,43 | 4,51 | 3,25 | 19,97 | 5,31 | 0,23 | 6,59 | 4,02 | 3,05 |
| 1981 | 26,23 | 10,01 | 1,10 | 7,87 | 3,27 | 2,48 | 18,49 | 5,23 | 0,26 | 7,04 | 2,88 | 2,32 |
| 1979 III | 27,84 | 11,06 | 1,26 | 7,24 | 3,76 | 3,13 | 18,95 | 5,64 | 0,29 | 6,14 | 3,14 | 2,98 |
| IV | 26,42 | 9,80 | 1,09 | 7,38 | 3,45 | 3,26 | 18,73 | 5,32 | 0,25 | 6,37 | 2,92 | 3,07 |
| 1980 I | 24,25 | 8,63 | 0,99 | 6,87 | 3,21 | 3,19 | 17,87 | 5,06 | 0,20 | 6,05 | 2,78 | 3,01 |
| II | 27,93 | 10,49 | 1,02 | 7,15 | 4,35 | 3,47 | 19,82 | 5,43 | 0,21 | 6,21 | 3,91 | 3,30 |
| III | 28,51 | 11,38 | 1,22 | 6,83 | 4,45 | 3,15 | 19,45 | 5,50 | 0,24 | 5,95 | 4,01 | 2,99 |
| IV | 27,75 | 10,01 | 1,07 | 7,43 | 4,51 | 3,25 | 19,97 | 5,31 | 0,23 | 6,59 | 4,01 | 3,05 |
| 1981 I | 24,94 | 8,54 | 1,00 | 6,97 | 4,03 | 3,00 | 18,46 | 4,78 | 0,21 | 6,23 | 3,67 | 2,82 |
| II | 27,83 | 9,84 | 1,25 | 8,44 | 3,87 | 2,91 | 19,81 | 4,85 | 0,31 | 7,58 | 3,54 | 2,75 |
| III | 29,33 | 10,96 | 1,31 | 8,62 | 4,01 | 2,90 | 20,35 | 5,21 | 0,32 | 7,69 | 3,67 | 2,75 |
| IV | 26,23 | 10,01 | 1,10 | 7,87 | 3,27 | 2,48 | 18,49 | 5,23 | 0,26 | 7,04 | 2,88 | 2,32 |
| *1982 I | 25,14 | 8,62 | 1,05 | 7,68 | 3,38 | 2,97 | 18,50 | 4,70 | 0,26 | 7,00 | 3,01 | 2,80 |
| Valmistuneet rakennukset — Färdigställda byggnader — Completed buildings | | | | | | | | | | | | |
| Kaupungit — Städer — Urban municipalities | | | | | | | | | | | | |
| 1977 | 26,48 | 10,72 | 0,49 | 8,39 | 3,88 | 2,23 | 20,31 | 6,86 | 0,17 | 7,56 | 3,35 | 2,02 |
| 1978 | 23,91 | 10,36 | 0,66 | 6,16 | 2,59 | 3,14 | 17,25 | 6,50 | 0,24 | 5,06 | 2,13 | 2,75 |
| 1979 | 21,29 | 9,86 | 0,76 | 4,05 | 3,82 | 2,24 | 14,83 | 5,95 | 0,26 | 3,13 | 3,34 | 1,93 |
| 1980 | 23,86 | 10,15 | 0,82 | 6,27 | 3,39 | 2,65 | 16,77 | 5,79 | 0,20 | 5,31 | 2,85 | 2,26 |
| 1981 | 22,85 | 9,81 | 0,69 | 5,38 | 3,48 | 2,81 | 16,29 | 5,63 | 0,18 | 4,57 | 3,10 | 2,56 |
| 1979 III | 4,12 | 1,79 | 0,16 | 0,76 | 0,69 | 0,57 | 2,89 | 1,10 | 0,05 | 0,64 | 0,61 | 0,45 |
| IV | 7,29 | 3,52 | 0,33 | 1,50 | 1,02 | 0,66 | 4,69 | 1,94 | 0,11 | 1,13 | 0,80 | 0,63 |
| 1980 I | 5,28 | 2,48 | 0,12 | 1,08 | 0,95 | 0,54 | 3,62 | 1,39 | 0,05 | 0,85 | 0,78 | 0,50 |
| II | 4,98 | 2,22 | 0,29 | 1,46 | 0,53 | 0,37 | 3,58 | 1,42 | 0,07 | 1,26 | 0,45 | 0,15 |
| III | 6,00 | 1,97 | 0,18 | 2,04 | 0,74 | 0,88 | 4,45 | 1,17 | 0,04 | 1,80 | 0,61 | 0,79 |
| IV | 7,60 | 3,48 | 0,23 | 1,69 | 1,17 | 0,85 | 5,12 | 1,81 | 0,04 | 1,40 | 1,01 | 0,82 |
| 1981 I | 5,23 | 2,48 | 0,10 | 1,11 | 0,80 | 0,62 | 3,61 | 1,37 | 0,02 | 0,94 | 0,64 | 0,59 |
| II | 4,83 | 2,47 | 0,11 | 0,89 | 0,82 | 0,43 | 3,51 | 1,63 | 0,02 | 0,74 | 0,73 | 0,36 |
| III | 4,83 | 1,80 | 0,20 | 1,44 | 0,45 | 0,69 | 3,55 | 1,05 | 0,06 | 1,27 | 0,40 | 0,64 |
| IV | 7,96 | 3,06 | 0,28 | 1,94 | 1,41 | 1,07 | 5,62 | 1,58 | 0,08 | 1,62 | 1,33 | 0,97 |
| *1982 I | 4,51 | 2,22 | 0,14 | 1,38 | 0,43 | 0,25 | 3,03 | 1,21 | 0,04 | 1,19 | 0,34 | 0,23 |

Ks. huomautusosasto vuoden ensimmäisessä numerossa — Se notavdelningen i häfte 1 — See note section in the January issue.

7. Kaupan myynti — Handels försäljning — Sales of commerce

a. Tukkukauppa — Partihandel — Wholesaling

| Vuosi ja kuukausi År och månad Year and month | Koko tukkukauppa Hela partihandel Total wholesale trade | Keskustukkukauppa Centralpartihandel Central wholesale trade | Muu yleistukkukauppa Annan allmän partihandel Other general wholesale trade | Ravinto- ja nautintoainekauppa Handel med livs- och njutningsmedel Wholesaling of food and beverages | Tekstiili-, vaateus- ja nahkatavarakauppa Handel med textil-, beklädnads- och lädvaror Wholesaling of textile, clothing and leather articles | Rauta- ja rakennustarvikkekauppa Handel med järn- o. byggnadsvaror Wholesaling of iron wares and construction materials | Sähkö- ja radiotarvikkekauppa Handel med el- och radioartiklar Wholesaling of electric appliances and radios | Autoalan kauppa Handel med bilar och bilförbödenheter Wholesaling of motor vehicles | Polttoainekauppa Handel med bränslen Wholesaling of fuels | Investointivara- ja raaka-ainekauppa Handel med maskin-, metall- och råvaror Wholesaling of investment articles and raw materials | Puutavarakauppa Handel med trävaror Wholesaling of timbers |
|-----------------------------------------------------|-------------------------------------------------------------------------------------|--------------------------------------------------------------------|-----------------------------------------------------------------------------------|------------------------------------------------------------------------------------------------------------|----------------------------------------------------------------------------------------------------------------------------------------------------|-------------------------------------------------------------------------------------------------------------------------------|--------------------------------------------------------------------------------------------------------------------|-------------------------------------------------------------------------------------------|-----------------------------------------------------------------|-----------------------------------------------------------------------------------------------------------------------------------------|------------------------------------------------------------------|
| | C 1 | C 2 | C 3 | C 4 | C 5 | C 6 | C 7 | C 8 | C 9 | C 10 | C 11 |
| | Myynti (pl. lvv.) — Försäljning (exkl. oms.) — Sales (excl. sales tax) 1 000 000 mk | | | | | | | | | | |
| 1979 | 83 995 | 23 951 | 3 086 | 11 149 | 1 270 | 4 568 | 2 756 | 5 719 | 10 444 | 10 635 | 2 110 |
| 1980 | 101 169 | 28 681 | 3 658 | 12 683 | 1 421 | 5 525 | 3 264 | 6 215 | 14 140 | 13 105 | 2 783 |
| 1981 | 113 240 | 32 729 | 4 359 | 14 628 | 1 444 | 6 214 | 3 678 | 6 571 | 16 317 | 13 650 | 2 792 |
| 1980 XI | 8 665 | 2 415 | 323 | 1 060 | 129 | 477 | 299 | 452 | 1 296 | 1 132 | 236 |
| XII | 10 001 | 2 600 | 444 | 1 235 | 82 | 487 | 295 | 570 | 1 511 | 1 398 | 418 |
| 1981 I | 7 803 | 2 276 | 248 | 921 | 98 | 389 | 257 | 494 | 1 271 | 966 | 120 |
| II | 8 419 | 2 371 | 315 | 1 037 | 112 | 425 | 289 | 539 | 1 312 | 995 | 231 |
| III | 9 375 | 2 605 | 343 | 1 112 | 125 | 502 | 295 | 615 | 1 483 | 1 208 | 246 |
| IV | 9 141 | 2 648 | 292 | 1 160 | 138 | 510 | 278 | 636 | 1 261 | 1 113 | 236 |
| V | 9 512 | 2 849 | 412 | 1 224 | 113 | 578 | 271 | 608 | 1 151 | 1 111 | 274 |
| VI | 9 260 | 2 642 | 412 | 1 230 | 83 | 567 | 277 | 567 | 1 269 | 1 105 | 245 |
| VII | 8 396 | 2 589 | 273 | 1 236 | 62 | 505 | 229 | 433 | 1 203 | 851 | 269 |
| VIII | 9 512 | 2 871 | 389 | 1 216 | 161 | 511 | 350 | 460 | 1 245 | 1 115 | 249 |
| IX | 10 385 | 3 037 | 390 | 1 331 | 171 | 620 | 349 | 561 | 1 420 | 1 261 | 214 |
| X | 10 399 | 3 093 | 387 | 1 517 | 149 | 547 | 345 | 598 | 1 344 | 1 194 | 188 |
| XI | 9 820 | 2 712 | 446 | 1 253 | 133 | 526 | 375 | 489 | 1 415 | 1 228 | 234 |
| XII | 11 220 | 3 036 | 452 | 1 390 | 99 | 535 | 364 | 572 | 1 944 | 1 501 | 285 |
| *1982 I | 8 279 | 2 327 | 311 | 1 090 | 109 | 431 | 290 | 469 | 1 381 | 955 | 113 |
| II | 9 059 | 2 513 | 369 | 1 225 | 128 | 454 | 310 | 537 | 1 397 | 1 099 | 180 |
| III | 10 523 | 2 970 | 424 | 1 374 | 155 | 578 | 354 | 651 | 1 398 | 1 407 | 177 |
| IV | 10 145 | 3 016 | 393 | 1 450 | 158 | 575 | 325 | 638 | 1 252 | 1 130 | 197 |
| V | 10 145 | 3 002 | 399 | 1 385 | 133 | 634 | 319 | 591 | 1 247 | 1 215 | 196 |
| VI | 10 352 | 2 979 | 405 | 1 446 | 96 | 640 | 317 | 612 | 1 385 | 1 269 | 267 |
| VII | 8 872 | 2 786 | 348 | 1 392 | 58 | 547 | 231 | 490 | 1 180 | 823 | 235 |
| VIII | 10 418 | 3 109 | 331 | 1 385 | 181 | 608 | 341 | 534 | 1 328 | 1 201 | 336 |
| | Volyyymi-indeksi — Volymindex — Volume index (1972 = 100) | | | | | | | | | | |
| 1979 | 134 | 140 | 76 | 167 | 133 | 92 | 125 | 122 | 126 | 155 | 134 |
| 1980 | 140 | 149 | 80 | 168 | 132 | 101 | 138 | 124 | 113 | 174 | 146 |
| 1981 | 141 | 151 | 84 | 172 | 121 | 106 | 148 | 127 | 106 | 170 | 131 |
| 1980 XI | 138 | 143 | 81 | 159 | 138 | 101 | 148 | 108 | 118 | 177 | 136 |
| XII | 158 | 153 | 110 | 185 | 87 | 103 | 145 | 136 | 133 | 218 | 241 |
| 1981 I | 121 | 132 | 61 | 136 | 104 | 81 | 126 | 118 | 111 | 149 | 69 |
| II | 129 | 137 | 76 | 153 | 118 | 88 | 142 | 129 | 107 | 151 | 133 |
| III | 142 | 149 | 82 | 161 | 130 | 104 | 145 | 145 | 114 | 183 | 142 |
| IV | 139 | 150 | 69 | 168 | 141 | 106 | 136 | 149 | 97 | 163 | 136 |
| V | 146 | 160 | 97 | 175 | 115 | 119 | 133 | 143 | 88 | 167 | 157 |
| VI | 140 | 147 | 97 | 175 | 84 | 117 | 135 | 132 | 97 | 166 | 140 |
| VII | 128 | 143 | 64 | 175 | 62 | 103 | 111 | 101 | 92 | 127 | 151 |
| VIII | 143 | 158 | 90 | 171 | 160 | 104 | 168 | 107 | 95 | 166 | 138 |
| IX | 153 | 165 | 89 | 185 | 167 | 126 | 167 | 127 | 109 | 186 | 118 |
| X | 153 | 166 | 88 | 209 | 145 | 110 | 164 | 135 | 103 | 175 | 102 |
| XI | 142 | 144 | 100 | 168 | 131 | 106 | 177 | 111 | 108 | 180 | 127 |
| XII | 159 | 160 | 100 | 185 | 96 | 107 | 172 | 128 | 149 | 219 | 153 |
| *1982 I | 115 | 119 | 67 | 140 | 105 | 86 | 137 | 105 | 101 | 138 | 61 |
| II | 126 | 128 | 79 | 157 | 124 | 90 | 145 | 121 | 102 | 157 | 96 |
| III | 148 | 150 | 90 | 174 | 149 | 113 | 164 | 144 | 107 | 200 | 94 |
| IV | 142 | 151 | 82 | 181 | 151 | 112 | 150 | 141 | 98 | 160 | 104 |
| V | 142 | 150 | 84 | 173 | 127 | 123 | 146 | 131 | 98 | 171 | 103 |
| VI | 144 | 149 | 85 | 180 | 92 | 124 | 145 | 137 | 108 | 178 | 140 |
| VII | 123 | 139 | 73 | 174 | 55 | 105 | 105 | 110 | 92 | 117 | 127 |
| VIII | 145 | 155 | 69 | 173 | 170 | 117 | 155 | 120 | 104 | 170 | 175 |

Ks. huomautusosasto vuoden ensimmäisessä numerossa — Se notavdelningen i häfte 1 — See note section in the January issue.

7. Kaupan myynti (jatk.) — Handels försäljning (forts.) — Sales of commerce (cont.)

b. Vähittäiskauppa — Detaljhandeln — Retailing

| Vuosi ja kuukausi År och månad Year and month | Muu tuotantotarvikekauppa Annan handel med produktionsvaror Wholesaling of other production articles | Lääke- ja kemikaalitarvojen kauppa Handel med medicinal och kemikalievaror Wholesaling of medicines and drugs | Muu tukkukauppa Annan partihandel Other wholesaling proper n.e.c. | Koko vähittäiskauppa Hela detaljhandeln Total retail trade | Tavaratalokauppa Varuhushandel Department stores | Sekavaramin kauppa Diversehandel Retailers, rural type | Elintarvikkeiden kauppa Livsmedelshandel Food and beverage retailing | Elintarvikkeiden yleisvähittäiskauppa Allmän livsmedelsdetaljhandel General food shops | Maito-, leipä-, liha- ja vihanneskauppa Mjolk-, bröd-, kött- och grönsaksandel Dairy and bakery product, meat and vegetable shops | Muu elintarvikkeiden kauppa Annan handel med livsmedel Other food shops |
|-----------------------------------------------------|------------------------------------------------------------------------------------------------------------|---------------------------------------------------------------------------------------------------------------------|-------------------------------------------------------------------------|------------------------------------------------------------------|--------------------------------------------------------|--------------------------------------------------------------|----------------------------------------------------------------------------|----------------------------------------------------------------------------------------------|-----------------------------------------------------------------------------------------------------------------------------------------|-------------------------------------------------------------------------------|
| | C 12 | C 13 | C 14 | C 15 | C 16 | C 17 | C 18 | C 19 | C 20 | C 21 |
| | Myynti (ml. lvv.) — Försäljning (inkl. oms.) — Sales (incl. sales tax) | | | | | | | | | |
| | 1 000 000 mk | | | | | | | | | |
| 1979 | 2 777 | 1 629 | 3 901 | 60 782 | 7 472 | 6 035 | 14 359 | 12 618 | 704 | 1 037 |
| 1980 | 3 359 | 1 850 | 4 485 | 70 640 | 8 616 | 6 949 | 16 786 | 14 808 | 766 | 1 212 |
| 1981 | 3 825 | 2 065 | 4 967 | 79 312 | 9 701 | 7 605 | 18 804 | 16 637 | 833 | 1 335 |
| 1980 XI | 276 | 151 | 419 | 5 784 | 735 | 570 | 1 337 | 1 175 | 59 | 103 |
| XII | 376 | 171 | 434 | 7 665 | 1 109 | 801 | 1 693 | 1 503 | 79 | 111 |
| 1981 I | 238 | 173 | 351 | 5 526 | 634 | 459 | 1 368 | 1 215 | 58 | 95 |
| II | 243 | 160 | 391 | 5 415 | 618 | 489 | 1 341 | 1 188 | 58 | 94 |
| III | 274 | 155 | 411 | 5 817 | 667 | 508 | 1 456 | 1 288 | 66 | 102 |
| IV | 312 | 187 | 370 | 6 470 | 751 | 572 | 1 547 | 1 370 | 68 | 109 |
| V | 346 | 155 | 420 | 6 714 | 831 | 657 | 1 588 | 1 399 | 65 | 124 |
| VI | 320 | 164 | 378 | 6 882 | 812 | 674 | 1 621 | 1 436 | 68 | 116 |
| VII | 282 | 145 | 319 | 7 095 | 854 | 750 | 1 737 | 1 530 | 81 | 126 |
| VIII | 330 | 170 | 443 | 6 621 | 809 | 676 | 1 618 | 1 427 | 71 | 120 |
| IX | 377 | 183 | 471 | 6 603 | 788 | 657 | 1 539 | 1 359 | 69 | 111 |
| X | 379 | 178 | 481 | 6 940 | 831 | 680 | 1 571 | 1 386 | 72 | 113 |
| XI | 324 | 185 | 501 | 6 615 | 839 | 615 | 1 520 | 1 345 | 66 | 109 |
| XII | 401 | 210 | 431 | 8 612 | 1 266 | 868 | 1 898 | 1 694 | 89 | 115 |
| *1982 I | 266 | 195 | 342 | 5 971 | 711 | 465 | 1 424 | 1 254 | 61 | 109 |
| II | 302 | 172 | 374 | 5 920 | 683 | 516 | 1 435 | 1 275 | 63 | 97 |
| III | 381 | 195 | 458 | 6 741 | 798 | 589 | 1 631 | 1 451 | 69 | 111 |
| IV | 388 | 188 | 434 | 7 140 | 850 | 639 | 1 724 | 1 535 | 76 | 113 |
| V | 420 | 188 | 416 | 7 222 | 879 | 730 | 1 674 | 1 472 | 77 | 125 |
| VI | 350 | 185 | 400 | 7 542 | 907 | 743 | 1 784 | 1 600 | 74 | 110 |
| VII | 309 | 158 | 314 | 7 820 | 948 | 876 | 1 923 | 1 705 | 102 | 116 |
| VIII | 335 | 204 | 526 | 7 462 | 896 | 780 | 1 776 | 1 582 | 75 | 119 |
| | Volymyymi-indeksi — Volymindex — Volume index (1972 = 100) | | | | | | | | | |
| 1979 | 169 | 124 | 143 | 118 | 137 | 77 | 127 | 133 | 72 | 127 |
| 1980 | 187 | 132 | 143 | 122 | 141 | 78 | 132 | 138 | 69 | 130 |
| 1981 | 196 | 134 | 142 | 125 | 144 | 76 | 130 | 137 | 66 | 125 |
| 1980 XI | 180 | 125 | 154 | 116 | 138 | 73 | 119 | 125 | 60 | 127 |
| XII | 244 | 142 | 160 | 154 | 209 | 103 | 152 | 161 | 81 | 137 |
| 1981 I | 152 | 143 | 125 | 110 | 119 | 59 | 122 | 129 | 60 | 114 |
| II | 154 | 131 | 138 | 106 | 115 | 62 | 119 | 125 | 60 | 113 |
| III | 173 | 126 | 145 | 112 | 122 | 63 | 126 | 132 | 66 | 121 |
| IV | 195 | 147 | 130 | 123 | 135 | 70 | 131 | 138 | 66 | 122 |
| V | 214 | 120 | 148 | 126 | 149 | 80 | 133 | 140 | 63 | 139 |
| VI | 198 | 127 | 131 | 129 | 145 | 81 | 135 | 143 | 66 | 128 |
| VII | 175 | 112 | 109 | 133 | 152 | 90 | 143 | 150 | 77 | 139 |
| VIII | 204 | 130 | 151 | 124 | 143 | 81 | 133 | 140 | 68 | 132 |
| IX | 231 | 139 | 159 | 122 | 137 | 77 | 123 | 130 | 63 | 122 |
| X | 229 | 135 | 161 | 127 | 144 | 79 | 125 | 131 | 65 | 124 |
| XI | 193 | 140 | 167 | 122 | 145 | 71 | 121 | 127 | 60 | 119 |
| XII | 239 | 158 | 143 | 160 | 218 | 100 | 151 | 161 | 81 | 126 |
| *1982 I | 158 | 146 | 112 | 108 | 123 | 54 | 112 | 117 | 55 | 114 |
| II | 177 | 128 | 122 | 107 | 117 | 59 | 112 | 118 | 56 | 102 |
| III | 224 | 144 | 149 | 120 | 134 | 66 | 124 | 131 | 60 | 116 |
| IV | 224 | 138 | 141 | 125 | 141 | 70 | 128 | 137 | 64 | 113 |
| V | 242 | 137 | 134 | 125 | 145 | 80 | 124 | 130 | 65 | 124 |
| VI | 201 | 136 | 128 | 131 | 149 | 81 | 131 | 141 | 62 | 109 |
| VII | 184 | 115 | 100 | 136 | 154 | 95 | 139 | 147 | 84 | 115 |
| VIII | 200 | 146 | 168 | 130 | 146 | 85 | 130 | 139 | 63 | 118 |

| Vuosi ja kuukausi År och månad Year and month | Alkoholiuomien kauppa Handel med alkoholdrycker <i>Liqueur shops</i> | Tekstiili-, vaatetus- ja jalkinekauppa Textil-, beklädnads- och skohandel <i>Textile, clothing and footwear shops</i> | Tekstiili- ja vaatetusalan yleisvähittäiskauppa Allmän textiltvaru- och konfektionsdetaljhandel <i>General textile and clothing shops</i> | Kangas- ja sisustustekstiilikauppa Handel med tyger och inredningstextiler <i>Fabric, yarn etc. shops</i> | Puku- ja turkkivaramainkauppa Konfektions- och pälsvaruhandel <i>Suit and fur shops</i> | Asuste-, hattu- ja nahkatavaraainkauppa Handel med ekiperingsartiklar, hattar och lädervaror <i>Clothing hat and leather product shops</i> | Jalkineiden kauppa Skohandel <i>Footwear shops</i> | Rauta-alan kauppa Handel med järnvaror <i>Metalware shops</i> | Rauta- ja rakennustarvikkeiden kauppa Handel med järn- och byggnadsvaror <i>Metalware and building equipment shops</i> | Sähköalan tarvikkeiden kauppa Detaljhandel med elvaror <i>Electric supplies shops</i> |
|-----------------------------------------------------|-------------------------------------------------------------------------------------|--------------------------------------------------------------------------------------------------------------------------------|-------------------------------------------------------------------------------------------------------------------------------------------------------|--------------------------------------------------------------------------------------------------------------------|-----------------------------------------------------------------------------------------------|------------------------------------------------------------------------------------------------------------------------------------------------------------|----------------------------------------------------------|---------------------------------------------------------------------|----------------------------------------------------------------------------------------------------------------------------------------|---------------------------------------------------------------------------------------------|
| | C 22 | C 23 | C 24 | C 25 | C 26 | C 27 | C 28 | C 29 | C 30 | C 31 |
| | Myynti (ml. lvv.) — Försäljning (inkl. oms.) — Sales (incl. sales tax) 1 000 000 mk | | | | | | | | | |
| 1979 | 3 876 | 3 958 | 328 | 463 | 1 228 | 1 355 | 584 | 4 598 | 2 256 | 1 697 |
| 1980 | 4 330 | 4 415 | 352 | 496 | 1 404 | 1 502 | 662 | 5 379 | 2 637 | 1 931 |
| 1981 | 4 890 | 4 742 | 368 | 544 | 1 471 | 1 634 | 724 | 5 853 | 2 782 | 2 167 |
| 1980 XI | 332 | 444 | 36 | 49 | 138 | 143 | 77 | 417 | 207 | 158 |
| XII | 520 | 529 | 42 | 62 | 165 | 197 | 63 | 597 | 263 | 244 |
| 1981 I | 331 | 394 | 39 | 41 | 130 | 119 | 66 | 388 | 162 | 165 |
| II | 322 | 291 | 23 | 40 | 88 | 98 | 41 | 371 | 163 | 151 |
| III | 344 | 296 | 22 | 42 | 89 | 100 | 43 | 399 | 182 | 158 |
| IV | 458 | 379 | 29 | 41 | 123 | 122 | 64 | 420 | 189 | 140 |
| V | 311 | 462 | 34 | 45 | 145 | 163 | 76 | 525 | 287 | 139 |
| VI | 454 | 362 | 26 | 41 | 116 | 132 | 47 | 531 | 284 | 157 |
| VII | 506 | 357 | 25 | 39 | 107 | 133 | 52 | 548 | 279 | 181 |
| VIII | 385 | 348 | 25 | 41 | 100 | 129 | 52 | 535 | 256 | 202 |
| IX | 370 | 374 | 28 | 44 | 118 | 128 | 57 | 536 | 277 | 196 |
| X | 426 | 418 | 33 | 48 | 132 | 137 | 68 | 495 | 240 | 195 |
| XI | 374 | 480 | 39 | 54 | 149 | 156 | 83 | 457 | 205 | 193 |
| XII | 588 | 581 | 45 | 68 | 175 | 217 | 77 | 649 | 257 | 291 |
| *1982 I | 339 | 407 | 40 | 42 | 132 | 128 | 64 | 407 | 165 | 179 |
| II | 363 | 304 | 25 | 42 | 94 | 105 | 39 | 416 | 172 | 187 |
| III | 403 | 339 | 26 | 47 | 103 | 116 | 47 | 476 | 208 | 191 |
| IV | 510 | 386 | 30 | 43 | 119 | 132 | 63 | 486 | 228 | 161 |
| V | 367 | 444 | 33 | 43 | 147 | 155 | 66 | 553 | 290 | 162 |
| VI | 528 | 382 | 28 | 42 | 126 | 136 | 50 | 568 | 303 | 174 |
| VII | 558 | 390 | 30 | 39 | 119 | 148 | 54 | 610 | 311 | 205 |
| VIII | 457 | 358 | 28 | 43 | 103 | 135 | 50 | 624 | 310 | 224 |
| | Volyyymi-indeksi — Volymindex — Volume index (1972 = 100) | | | | | | | | | |
| 1979 | 139 | 112 | 81 | 101 | 111 | 135 | 102 | 154 | 108 | 219 |
| 1980 | 143 | 111 | 76 | 96 | 114 | 134 | 96 | 167 | 111 | 241 |
| 1981 | 146 | 107 | 72 | 96 | 107 | 132 | 96 | 174 | 108 | 263 |
| 1980 XI | 121 | 126 | 90 | 108 | 127 | 147 | 124 | 154 | 101 | 236 |
| XII | 189 | 151 | 102 | 137 | 152 | 199 | 101 | 226 | 128 | 364 |
| 1981 I | 120 | 112 | 97 | 89 | 120 | 121 | 105 | 148 | 78 | 243 |
| II | 117 | 82 | 55 | 88 | 80 | 99 | 66 | 139 | 78 | 223 |
| III | 123 | 83 | 54 | 91 | 80 | 100 | 68 | 147 | 86 | 233 |
| IV | 163 | 104 | 68 | 89 | 109 | 121 | 102 | 149 | 89 | 204 |
| V | 118 | 126 | 80 | 95 | 127 | 159 | 120 | 174 | 135 | 202 |
| VI | 162 | 99 | 62 | 86 | 102 | 129 | 75 | 178 | 132 | 228 |
| VII | 180 | 99 | 61 | 83 | 95 | 131 | 83 | 189 | 130 | 263 |
| VIII | 137 | 95 | 58 | 88 | 88 | 125 | 83 | 190 | 118 | 294 |
| IX | 132 | 100 | 64 | 92 | 101 | 121 | 90 | 187 | 127 | 284 |
| X | 152 | 111 | 76 | 99 | 111 | 129 | 109 | 176 | 109 | 283 |
| XI | 133 | 126 | 88 | 112 | 125 | 146 | 133 | 166 | 93 | 279 |
| XII | 210 | 154 | 102 | 139 | 146 | 203 | 123 | 242 | 116 | 422 |
| *1982 I | 108 | 108 | 92 | 87 | 114 | 121 | 103 | 151 | 74 | 260 |
| II | 115 | 80 | 57 | 85 | 79 | 96 | 62 | 155 | 77 | 273 |
| III | 128 | 88 | 59 | 96 | 86 | 105 | 75 | 171 | 92 | 278 |
| IV | 162 | 99 | 66 | 86 | 97 | 119 | 100 | 165 | 100 | 233 |
| V | 117 | 114 | 74 | 86 | 120 | 139 | 104 | 179 | 127 | 232 |
| VI | 168 | 97 | 61 | 83 | 102 | 122 | 79 | 185 | 132 | 250 |
| VII | 178 | 101 | 67 | 78 | 98 | 134 | 85 | 204 | 135 | 296 |
| VIII | 145 | 91 | 61 | 84 | 83 | 120 | 78 | 212 | 134 | 324 |

7. Kaupan myynti (jatk.) — Handels försäljning (forts. — Sales of commerce (cont.)

Vähittäiskauppa — Detaljhandeln — Retailing

| Vuosi ja kuukausi År och månad Year and month | Muu rautia-ajan kauppa Annan handel med järnvaror Other metalware shops | Huonekalu- ja muu sisustustarvikkeiden kauppa Handel med möbler och annan inredning Furniture and other furnishing shops | Autoalan kauppa Handel med bilar och bilförmågenheter Automobile and accessory shops | Huoltamotomintta Servicestationsverksamhet Casoline filling stations | Apteekittavarain kauppa Apoteksvaruhandel Pharmacy shops | Kemikaalivarain kauppa Kemikalievaruhandel Cosmetic shops | Kirjojen ja paperitavarain kauppa Handel med böcker och pappersvaror Book and paper shops | Kultasepänteosten ja kellojen kauppa Handel med guldsmedsvaror och ur Jewellery and watch shops | Valokuvaus-, optisen ja terveydenhoitoalan kauppa Handel med foto-, optiska och hälsövårdartiklar Photographic, optical goods and medical service equipment retailing | Kukka- ja siemenkauppa Blomster- och fröhandel Flower and seed shops | Muu vähittäiskauppa Annan detaljhandel Other retailing etc. |
|-----------------------------------------------------|-------------------------------------------------------------------------------------|--------------------------------------------------------------------------------------------------------------------------------|--------------------------------------------------------------------------------------------|----------------------------------------------------------------------------|----------------------------------------------------------------|-----------------------------------------------------------------|-------------------------------------------------------------------------------------------------|-------------------------------------------------------------------------------------------------------|-----------------------------------------------------------------------------------------------------------------------------------------------------------------------------|----------------------------------------------------------------------------|-------------------------------------------------------------------|
| | C 32 | C 33 | C 34 | C 35 | C 36 | C 37 | C 38 | C 39 | C 40 | C 41 | C 42 |
| | Myynti (ml. lvv.) — Försäljning (inkl. oms.) — Sales (incl. sales tax) 1 000 000 mk | | | | | | | | | | |
| 1979 | 644 | 1 243 | 9 680 | 5 143 | 1 321 | 259 | 805 | 437 | 574 | 345 | 678 |
| 1980 | 811 | 1 494 | 11 058 | 6 535 | 1 471 | 277 | 950 | 487 | 641 | 388 | 815 |
| 1981 | 904 | 1 614 | 12 678 | 7 717 | 1 593 | 306 | 1 147 | 532 | 737 | 449 | 944 |
| 1980 XI | 52 | 149 | 829 | 555 | 129 | 22 | 79 | 37 | 48 | 28 | 73 |
| XII | 89 | 169 | 1 009 | 596 | 130 | 42 | 157 | 87 | 68 | 50 | 108 |
| 1981 I | 61 | 135 | 863 | 534 | 137 | 21 | 78 | 33 | 53 | 33 | 65 |
| II | 57 | 127 | 905 | 536 | 126 | 23 | 82 | 32 | 57 | 32 | 62 |
| III | 59 | 132 | 1 004 | 593 | 125 | 23 | 68 | 35 | 57 | 39 | 71 |
| IV | 91 | 121 | 1 148 | 632 | 136 | 24 | 91 | 33 | 53 | 39 | 67 |
| V | 100 | 112 | 1 090 | 627 | 130 | 24 | 97 | 47 | 59 | 59 | 74 |
| VI | 90 | 119 | 1 144 | 689 | 134 | 23 | 94 | 45 | 64 | 40 | 78 |
| VII | 88 | 119 | 1 038 | 751 | 128 | 25 | 64 | 45 | 71 | 26 | 77 |
| VIII | 77 | 129 | 988 | 674 | 119 | 23 | 105 | 46 | 66 | 26 | 75 |
| IX | 63 | 145 | 1 059 | 660 | 131 | 25 | 102 | 41 | 64 | 30 | 81 |
| X | 59 | 150 | 1 223 | 674 | 144 | 25 | 83 | 40 | 60 | 38 | 84 |
| XI | 59 | 149 | 1 088 | 624 | 139 | 26 | 94 | 39 | 56 | 33 | 80 |
| XII | 101 | 175 | 1 128 | 722 | 145 | 45 | 191 | 95 | 78 | 54 | 129 |
| *1982 I | 63 | 124 | 1 043 | 599 | 141 | 22 | 100 | 35 | 52 | 36 | 68 |
| II | 57 | 122 | 1 061 | 587 | 126 | 25 | 89 | 32 | 57 | 38 | 66 |
| III | 77 | 147 | 1 235 | 650 | 137 | 28 | 78 | 40 | 61 | 46 | 84 |
| IV | 97 | 127 | 1 279 | 655 | 151 | 26 | 89 | 37 | 58 | 46 | 77 |
| V | 101 | 121 | 1 237 | 675 | 139 | 26 | 116 | 52 | 61 | 68 | 82 |
| VI | 91 | 133 | 1 271 | 723 | 141 | 24 | 83 | 53 | 68 | 43 | 91 |
| VII | 94 | 121 | 1 143 | 784 | 135 | 26 | 70 | 48 | 74 | 31 | 84 |
| VIII | 89 | 155 | 1 182 | 722 | 129 | 25 | 113 | 55 | 72 | 32 | 89 |
| | Volyyymi-indeksi — Volymindex — Volume index (1972 = 100) | | | | | | | | | | |
| 1979 | 161 | 159 | 97 | 128 | 136 | 86 | 117 | 87 | 208 | 116 | 160 |
| 1980 | 186 | 173 | 104 | 122 | 144 | 85 | 120 | 74 | 209 | 120 | 165 |
| 1981 | 190 | 178 | 116 | 125 | 145 | 84 | 124 | 80 | 220 | 127 | 182 |
| 1980 X | 138 | 203 | 93 | 121 | 148 | 79 | 114 | 66 | 184 | 95 | 172 |
| XI | 237 | 231 | 114 | 124 | 149 | 150 | 226 | 156 | 256 | 166 | 256 |
| XII | 161 | 181 | 97 | 111 | 157 | 74 | 110 | 59 | 192 | 103 | 153 |
| 1981 II | 150 | 171 | 102 | 104 | 144 | 79 | 117 | 58 | 207 | 107 | 146 |
| III | 154 | 178 | 111 | 115 | 143 | 80 | 95 | 63 | 207 | 132 | 165 |
| IV | 235 | 159 | 127 | 123 | 148 | 79 | 117 | 60 | 194 | 132 | 155 |
| V | 250 | 150 | 121 | 122 | 140 | 80 | 126 | 85 | 216 | 191 | 171 |
| VI | 225 | 158 | 125 | 133 | 144 | 74 | 121 | 81 | 228 | 146 | 180 |
| VII | 220 | 158 | 114 | 145 | 137 | 82 | 81 | 81 | 250 | 106 | 181 |
| VIII | 192 | 171 | 108 | 130 | 128 | 74 | 132 | 82 | 233 | 101 | 176 |
| IX | 155 | 193 | 113 | 127 | 141 | 81 | 128 | 74 | 227 | 107 | 186 |
| X | 146 | 196 | 131 | 130 | 155 | 79 | 103 | 72 | 211 | 127 | 191 |
| XI | 145 | 195 | 116 | 120 | 150 | 82 | 117 | 72 | 197 | 103 | 182 |
| XII | 245 | 229 | 120 | 139 | 156 | 140 | 238 | 173 | 274 | 165 | 294 |
| *1982 I | 153 | 164 | 110 | 111 | 151 | 69 | 125 | 63 | 181 | 110 | 154 |
| II | 138 | 161 | 112 | 109 | 135 | 77 | 111 | 58 | 196 | 117 | 149 |
| III | 187 | 193 | 129 | 120 | 146 | 84 | 96 | 73 | 211 | 141 | 189 |
| IV | 234 | 163 | 133 | 125 | 160 | 80 | 102 | 67 | 201 | 139 | 172 |
| V | 240 | 155 | 129 | 128 | 148 | 78 | 133 | 95 | 208 | 197 | 186 |
| VI | 216 | 172 | 135 | 137 | 149 | 73 | 95 | 98 | 227 | 145 | 207 |
| VII | 224 | 152 | 121 | 149 | 143 | 78 | 80 | 89 | 244 | 116 | 187 |
| VIII | 211 | 195 | 125 | 137 | 134 | 73 | 128 | 101 | 237 | 119 | 199 |

8. Ulkomaankauppa — Utrikeshandeln — Foreign trade

| Vuosi ja kuukausi/vuosineljännes År och månad/ kvartal Year and month/ quarter | Tuonti — Imports — Imports | | | | | | | | Vienti — Export — Exports | | | | | | | Viennin (+) tai tuonnin (-) enemmys Överskott av exporten (+) eller importen (-) Export surplus (+) or import surplus (-) |
|--------------------------------------------------------------------------------------------|-----------------------------------------------------------------------------------|-------------------------------------------------------------------------------------------------------------------------|-------------------------------------------------------------------------|------------------------|--------------------------------------------------------|-----------------------------------------------------------------------------|-------------------------------------------------------------|------------------------------------------------------|------------------------------|-----------------------------------------------------------------------------------------------------|------------------------|--------------------------------------------------------------------------------------------------------------------------------|-------------------------------------------------------|------------------------------------------------------------------------------------------------|--------------------------------------------------------------------------------------------------------------------|------------------------------------------------------------------------------------------------------------------------------------------------------------|
| | Koko tuonti Total imports | Siitä — Därav Of which | | | | | | | Koko viendi Total exports | Siitä — Därav — Of which | | | | | | |
| | | Raaka-aineet ja tuotantotarvikkeet Råmaterial och produktions- föremål — Raw materials and production supplies | Maa- ja metsätalous Lantbruk och skogsh. Agriculture and forestry | Teollisuus Industry | Rakennustoiminta Byggnadsverksamhet Construction | Poltto- ja voiteluaineet Bränslen och smörjmedel Fuels and lubricants | Investointitavarat Investeringstavar Investment goods | Kulutustavarat Konsumtionsvaror Consumer goods | | Maa- ja metsätalous, kalastus Lantbruk och skogsush., fiske Agriculture, forestry and fishing | Teollisuus Industry | Tekstiili-, vaate- ja nahkateol- isuus — Textil-, beklädnads- och läderindustri — Textile, clothing, leather industry | Puitavateollisuus Trävaruindustri Wood industry | Paperi- ja graafinen teollisuus Pappers- och grafisk industri Paper and graphic industry | Metallituote- ja koneiteollisuus Metallprodukt- och maskin- industri — Metal product and machine industry | |
| | | | | | | | | | | | | | | | | |
| | 1 000 000 mk | | | | | | | | | | | | | | | |
| 1977..... | 30 708 | 19 128 | 235 | 17 802 | 710 | 2 066 | 4 828 | 4 603 | 30 931 | 976 | 29 807 | 2 288 | 3 854 | 8 798 | 9 184 | + 223 |
| 1978..... | 32 338 | 20 431 | 281 | 18 670 | 795 | 2 224 | 4 801 | 4 830 | 35 206 | 838 | 34 219 | 2 628 | 4 641 | 10 402 | 9 593 | + 2 868 |
| 1979..... | 44 222 | 28 878 | 349 | 26 699 | 997 | 3 401 | 5 720 | 6 133 | 43 430 | 1 203 | 41 922 | 3 246 | 6 073 | 12 922 | 10 342 | - 792 |
| 1980..... | 58 250 | 38 622 | 473 | 35 945 | 1 335 | 4 088 | 7 989 | 7 440 | 52 795 | 1 221 | 51 260 | 4 132 | 7 742 | 15 751 | 11 547 | - 5 455 |
| 1981..... | 61 269 | 39 156 | 468 | 36 373 | 1 289 | 5 115 | 8 877 | 8 015 | 60 308 | 1 787 | 58 231 | 4 926 | 6 852 | 17 127 | 14 858 | + 961 |
| 1981 IX .. | 5 282 | 3 458 | 35 | 3 271 | 103 | 559 | 591 | 669 | 5 097 | 80 | 4 990 | 500 | 536 | 1 560 | 1 028 | - 185 |
| I—IX .. | 44 837 | 28 504 | 373 | 26 474 | 950 | 3 759 | 6 569 | 5 916 | 44 092 | 1 376 | 42 508 | 3 546 | 5 161 | 12 620 | 10 618 | - 743 |
| X .. | 5 217 | 3 223 | 33 | 2 998 | 126 | 455 | 779 | 757 | 5 626 | 67 | 5 539 | 523 | 574 | 1 588 | 1 511 | + 408 |
| XI .. | 5 504 | 3 612 | 36 | 3 362 | 121 | 474 | 703 | 709 | 5 645 | 43 | 5 571 | 508 | 579 | 1 517 | 1 515 | + 141 |
| XII .. | 5 712 | 3 818 | 28 | 3 539 | 92 | 426 | 825 | 633 | 4 944 | 301 | 4 612 | 350 | 538 | 1 400 | 1 217 | - 768 |
| *1982 I .. | 5 003 | 3 152 | 31 | 2 926 | 84 | 224 | 991 | 630 | 5 243 | 43 | 5 167 | 421 | 460 | 1 460 | 1 427 | + 240 |
| II .. | 4 785 | 3 090 | 40 | 2 815 | 98 | 267 | 648 | 778 | 5 472 | 338 | 5 105 | 445 | 458 | 1 439 | 1 398 | + 687 |
| III .. | 4 982 | 3 190 | 63 | 2 898 | 114 | 230 | 736 | 823 | 5 296 | 344 | 4 918 | 450 | 461 | 1 621 | 1 240 | + 314 |
| IV .. | 5 378 | 3 502 | 83 | 3 180 | 113 | 263 | 768 | 843 | 5 079 | 33 | 5 014 | 445 | 569 | 1 454 | 1 264 | + 299 |
| V .. | 4 906 | 3 237 | 32 | 3 025 | 118 | 274 | 696 | 679 | 5 119 | 197 | 4 891 | 391 | 537 | 1 469 | 1 281 | + 213 |
| VI .. | 4 967 | 3 204 | 28 | 3 006 | 103 | 469 | 650 | 638 | 5 426 | 52 | 5 333 | 399 | 583 | 1 446 | 1 798 | + 459 |
| VII .. | 4 832 | 3 024 | 41 | 2 809 | 99 | 457 | 713 | 611 | 4 288 | 30 | 4 223 | 179 | 421 | 1 294 | 1 572 | - 544 |
| VIII .. | 5 460 | 3 580 | 32 | 3 364 | 96 | 499 | 627 | 728 | 4 264 | 31 | 4 189 | 395 | 481 | 1 398 | 1 029 | - 1 196 |
| IX .. | 5 003 | 3 157 | 57 | 2 907 | 103 | 391 | 640 | 771 | 4 786 | 42 | 4 708 | 447 | 517 | 1 375 | 1 347 | - 217 |
| I—IX .. | 45 366 | 29 185 | 407 | 26 976 | 924 | 3 075 | 6 467 | 6 505 | 45 045 | 1 110 | 43 620 | 3 571 | 4 485 | 13 039 | 12 346 | - 321 |
| | Yksikköarvoindeksi — Enhetsvärdeindex — Unit value index (Laspeyres) (1980 = 100) | | | | | | | | | | | | | | | |
| 1977..... | 67 | 66 | 76 | 65 | 75 | 50 | 73 | 80 | 75 | 87 | 75 | 77 | 76 | 76 | 81 | |
| 1978..... | 74 | 71 | 87 | 70 | 85 | 52 | 89 | 92 | 80 | 95 | 79 | 85 | 76 | 79 | 89 | |
| 1979..... | 86 | 83 | 90 | 82 | 92 | 81 | 94 | 96 | 90 | 115 | 89 | 91 | 84 | 88 | 92 | |
| 1980..... | 100 | 100 | 100 | 100 | 100 | 100 | 100 | 100 | 100 | 100 | 100 | 100 | 100 | 100 | 100 | |
| 1981..... | 112 | 113 | 115 | 113 | 103 | 127 | 105 | 108 | 111 | 103 | 111 | 109 | 105 | 112 | 116 | |
| 1981 I .. | 110 | 111 | 114 | 112 | 103 | 124 | 103 | 107 | 107 | 105 | 107 | 106 | 108 | 107 | 108 | |
| II .. | 113 | 113 | 109 | 114 | 105 | 127 | 107 | 109 | 110 | 110 | 110 | 106 | 108 | 110 | 117 | |
| III .. | 115 | 115 | 130 | 115 | 103 | 128 | 109 | 114 | 113 | 93 | 114 | 113 | 103 | 115 | 120 | |
| IV .. | 113 | 113 | 118 | 114 | 103 | 130 | 105 | 111 | 114 | 93 | 114 | 111 | 99 | 116 | 123 | |
| 1982 I .. | 115 | 115 | 128 | 115 | 111 | 129 | 107 | 114 | 114 | 93 | 115 | 118 | 97 | 118 | 122 | |
| II .. | 114 | 113 | 119 | 113 | 113 | 125 | 110 | 115 | 115 | 80 | 117 | 117 | 101 | 118 | 126 | |
| III .. | 116 | 116 | 136 | 116 | 111 | 127 | 110 | 114 | 118 | 104 | 118 | 124 | 105 | 117 | 130 | |
| | Pajousindeksi — Volymindex — Volume index (Paasche) (1980 = 100) | | | | | | | | | | | | | | | |
| 1977..... | 79 | 75 | 65 | 76 | 71 | 102 | 83 | 77 | 78 | 91 | 78 | 72 | 65 | 73 | 98 | |
| 1978..... | 75 | 75 | 69 | 74 | 70 | 104 | 67 | 70 | 84 | 72 | 84 | 75 | 79 | 84 | 93 | |
| 1979..... | 89 | 90 | 82 | 90 | 81 | 103 | 76 | 86 | 92 | 86 | 92 | 86 | 93 | 94 | 97 | |
| 1980..... | 100 | 100 | 100 | 100 | 100 | 100 | 100 | 100 | 100 | 100 | 100 | 100 | 100 | 100 | 100 | |
| 1981..... | 94 | 90 | 86 | 89 | 96 | 99 | 106 | 100 | 103 | 142 | 102 | 110 | 85 | 97 | 111 | |
| 1981 I .. | 84 | 79 | 99 | 77 | 88 | 58 | 109 | 103 | 102 | 232 | 100 | 109 | 80 | 96 | 110 | |
| II .. | 95 | 95 | 108 | 94 | 102 | 95 | 98 | 98 | 106 | 125 | 106 | 113 | 92 | 97 | 122 | |
| III .. | 94 | 87 | 64 | 88 | 90 | 137 | 102 | 89 | 95 | 75 | 95 | 96 | 78 | 96 | 90 | |
| IV .. | 100 | 97 | 68 | 97 | 100 | 102 | 110 | 101 | 108 | 145 | 108 | 121 | 88 | 99 | 120 | |
| 1982 I .. | 88 | 85 | 90 | 83 | 93 | 55 | 111 | 105 | 106 | 258 | 103 | 108 | 73 | 97 | 115 | |
| II .. | 92 | 91 | 103 | 90 | 103 | 79 | 96 | 101 | 103 | 115 | 102 | 102 | 87 | 94 | 119 | |
| III .. | 91 | 87 | 81 | 87 | 92 | 104 | 90 | 99 | 86 | 33 | 86 | 80 | 70 | 88 | 105 | |

Ks. huomautusosasto vuoden ensimmäisessä numerossa — Se notavdelningen i häfte 1 — See note section in the January issue.

9. Suomen Pankki — Finlands Bank — The Bank of Finland

a. Tärkeimmät tillit ja setelinanto-oikeus — Viktigare konton och sedelutgivningsrätt — Certain accounts and right of note issue

| Vuoden ja kuukauden lopussa Vid utgången av At the end of | Kulta- ja valuuttasaamiset Guld och valutafordringar Gold and foreign exchange receivables | Muut ulkomaiset saamiset Övriga fordringar på utlandet Other foreign receivables | Saamiset rahotuslaitoksilta Fordringar på finansierings- institut Receivables from financial institutions | Saamiset julkiselta sektorilta Fordringar på den offentliga sektorn Receivables from the public sector | Saamiset yrityksiltä Fordringar på företag Receivables from corporations | Muut varat Övriga tillgångar Other assets | Taseen loppusumma Balansens slutsumma Total | Valuttavelat Valutaskulder Foreign exchange liabilities | Muut ulkomaiset velat Övriga utländska skulder Other foreign liabilities | Liikkeessä oleva raha Utelöpande sedlar och mynt Notes and coins in circulation |
|-----------------------------------------------------------------|-----------------------------------------------------------------------------------------------------|----------------------------------------------------------------------------------------|-----------------------------------------------------------------------------------------------------------------------|--------------------------------------------------------------------------------------------------------------------|--------------------------------------------------------------------------------|-------------------------------------------------|---------------------------------------------------|---------------------------------------------------------------|--------------------------------------------------------------------------------|---------------------------------------------------------------------------------------|
| | 1 000 000 mk | | | | | | | | | |
| | D 1 | D 2 | D 3 | D 4 | D 5 | D 6 | D 7 | D 8 | D 9 | D 10 |
| 1977 | 2 139 | 1 958 | 5 420 | 391 | 1 416 | 85 | 11 410 | 94 | 3 447 | 3 167 |
| 1978 | 4 339 | 1 968 | 3 695 | 633 | 1 948 | 64 | 12 647 | 60 | 2 195 | 3 822 |
| 1979 | 4 860 | 2 803 | 4 538 | 884 | 2 520 | 73 | 15 678 | 846 | 1 818 | 4 375 |
| 1980 | 8 024 | 1 540 | 5 350 | 1 225 | 3 399 | 80 | 19 618 | 983 | 2 430 | 4 954 |
| 1981 | 9 463 | 1 606 | 3 690 | 1 236 | 4 549 | 89 | 20 633 | 95 | 2 597 | 5 595 |
| 1981 X | 8 183 | 1 632 | 4 369 | 1 213 | 4 081 | 87 | 19 565 | 75 | 2 639 | 5 131 |
| XI | 8 613 | 1 632 | 5 282 | 1 196 | 4 130 | 88 | 20 941 | 81 | 2 603 | 5 201 |
| XII | 9 463 | 1 606 | 3 690 | 1 236 | 4 549 | 89 | 20 633 | 95 | 2 597 | 5 595 |
| 1982 I | 9 550 | 1 606 | 2 873 | 1 263 | 4 643 | 89 | 20 023 | 101 | 2 597 | 5 257 |
| II | 10 014 | 1 606 | 3 695 | 970 | 4 649 | 90 | 21 025 | 70 | 3 244 | 5 272 |
| III | 10 831 | 1 606 | 3 891 | 971 | 4 701 | 91 | 22 091 | 48 | 3 233 | 5 175 |
| IV | 10 842 | 1 606 | 3 872 | 965 | 4 667 | 92 | 22 045 | 31 | 3 218 | 5 383 |
| V | 10 371 | 1 615 | 4 039 | 964 | 4 770 | 93 | 21 852 | 48 | 3 196 | 5 533 |
| VI | 10 870 | 1 615 | 4 164 | 977 | 4 819 | 93 | 22 538 | 25 | 3 199 | 5 752 |
| VII | 11 423 | 1 615 | 3 122 | 987 | 4 785 | 95 | 22 027 | 49 | 3 198 | 5 706 |
| VIII | 11 126 | 1 615 | 3 060 | 985 | 4 813 | 96 | 21 697 | 64 | 3 169 | 5 557 |
| IX | 10 436 | 1 615 | 4 523 | 972 | 4 856 | 97 | 22 550 | 55 | 4 152 | 5 616 |
| X | 11 258 | 1 615 | 5 906 | 986 | 5 116 | 97 | 24 979 | 31 | 6 042 | 5 670 |

| Vuoden ja kuukauden lopussa Vid utgången av At the end of | Liikkeessä olevat talletus- todistukset Utelöpande depositionsbevis Deposit certificates in circulation | Velat rahotuslaitoksille Skulder till finansierings- institut Claims of financial institutions | Velat julkiselle sektorille Skulder till den offentliga sektorn Claims of the public sector | Velat yrityksille Skulder till företag Claims of corporations | Muut velat Övriga skulder Other liabilities | Arvonjärjestelytillit Värderegleringsräkningar Equalization accounts | Oma pääoma Eget kapital Capital accounts | Setelinanto-oikeus Sedelutgivningsrätt Right of note issue | Käytössä oleva setelinanto-oikeus Utnyttjad sedelutgivningsrätt Utilized right of note issue | Setelinantovara Sedelutgivningsreserv Unused right of note issue |
|-----------------------------------------------------------------|---------------------------------------------------------------------------------------------------------------------|---------------------------------------------------------------------------------------------------------|------------------------------------------------------------------------------------------------------|---------------------------------------------------------------------|---------------------------------------------------|----------------------------------------------------------------------------|------------------------------------------------|------------------------------------------------------------------|-------------------------------------------------------------------------------------------------------|------------------------------------------------------------------------|
| | 1 000 000 mk | | | | | | | | | |
| | D 11 | D 12 | D 13 | D 14 | D 15 | D 16 | D 17 | D 18 | D 19 | D 20 |
| 1977 | 200 | 1 194 | 328 | 242 | 13 | 671 | 2 054 | 4 191 | 3 126 | 1 065 |
| 1978 | 1 090 | 2 520 | 114 | 356 | 12 | 350 | 2 128 | 5 716 | 3 645 | 2 071 |
| 1979 | 1 700 | 3 043 | 387 | 403 | 13 | 1 252 | 1 841 | 6 793 | 4 905 | 1 888 |
| 1980 | 1 900 | 3 739 | 591 | 978 | 13 | 1 767 | 2 264 | 9 181 | 5 661 | 3 520 |
| 1981 | 1 600 | 3 797 | 578 | 1 433 | 14 | 609 | 4 313 | 10 658 | 5 298 | 5 360 |
| 1981 X | 750 | 3 450 | 698 | 1 621 | 14 | 2 705 | 2 481 | 9 456 | 4 826 | 4 630 |
| XI | 1 550 | 4 137 | 699 | 1 425 | 15 | 2 695 | 2 533 | 9 948 | 4 929 | 5 019 |
| XII | 1 600 | 3 797 | 578 | 1 433 | 14 | 609 | 4 313 | 10 658 | 5 298 | 5 360 |
| 1982 I | 1 000 | 4 239 | 434 | 1 419 | 14 | 640 | 4 322 | 10 074 | 5 364 | 4 710 |
| II | 400 | 4 923 | 435 | 1 589 | 14 | 743 | 4 334 | 10 640 | 5 000 | 5 640 |
| III | 2 300 | 4 553 | 211 | 1 431 | 15 | 772 | 4 353 | 11 828 | 4 834 | 6 994 |
| IV | 2 150 | 4 382 | 195 | 1 463 | 15 | 798 | 4 408 | 11 839 | 5 028 | 6 811 |
| V | 2 000 | 4 257 | 171 | 1 396 | 14 | 776 | 4 460 | 11 405 | 5 175 | 6 230 |
| VI | 2 200 | 4 532 | 142 | 1 630 | 14 | 799 | 4 244 | 11 923 | 5 366 | 6 557 |
| VII | 2 000 | 3 961 | 163 | 1 837 | 16 | 808 | 4 289 | 12 295 | 5 330 | 6 965 |
| VIII | 1 600 | 4 278 | 147 | 1 679 | 17 | 884 | 4 301 | 11 903 | 5 528 | 6 357 |
| IX | 2 000 | 3 611 | 107 | 1 682 | 16 | 1 001 | 4 309 | 12 240 | 5 260 | 6 980 |
| X | 2 000 | 3 325 | 112 | 1 679 | 18 | 1 762 | 4 340 | 13 354 | 5 277 | 8 077 |

| | |
|----------------------------------------------------------------------------------------------------------------------------------------------------------|------------------|
| b. Liikepankkien keskuspankkiluoton peruskorko Grundränta för affärsbankernas centralbankskredit The official discount rate of the Bank of Finland | 1. 6. 1971 8,50 |
| | 1. 1. 1972 7,75 |
| | 1. 7. 1973 9,25 |
| | 1. 10. 1977 8,25 |
| | 1. 5. 1978 7,25 |
| | 1. 11. 1979 8,50 |
| | 1. 2. 1980 9,25 |
| | 1. 6. 1982 8,50 |

Ks. huomautusosasto vuoden ensimmäisessä numerossa — Se notavdelningen i häfte 1 — See note section in the January issue.

10. Rahalaitosten ottolainaus yleisöltä ¹⁾ — Penninginrättningarnas inlåning från allmänheten ¹⁾ — Deposits by the public ¹⁾

| Vuoden ja kuukauden lopussa Vid utgången av At the end of | Liikepankit (ml. OKO) Affärsbanker (inkl. ACA) Commercial banks (incl. OKO) | | | Säästöpankit Sparbanker Savings banks | | | Osuuskauppojen säästökassat Handelslagens sparkassor — ²⁾ | |
|-----------------------------------------------------------------|-----------------------------------------------------------------------------------|---------------------------------------------------|----------------------------|---------------------------------------------|---------------------------------------------------|----------------------------|-------------------------------------------------------------------------|--------------------------------------------------|
| | Talletukset Depositioner Deposits | Shekkitilit Check-räkningar Cheque accounts | Yhteensä Summa Total | Talletukset Depositioner Deposits | Shekkitilit Check-räkningar Cheque accounts | Yhteensä Summa Total | SOK:n jäsenosuus- kaupat — ³⁾ | OTK:n jäsenosuus- liikkeet — ⁴⁾ |
| | | | | | | | Talletukset Depositioner Deposits | Talletukset Depositioner Deposits |
| 1 000 000 mk | | | | | | | | |
| | D 22 | D 23 | D 24 | D 25 | D 26 | D 27 | D 28 | D 29 |
| 1977 | 14 195,3 | 2 826,8 | 17 022,1 | 12 677,2 | 815,9 | 13 493,1 | 841,8 | 509,1 |
| 1978 | 16 040,4 | 3 621,7 | 19 662,1 | 14 655,8 | 902,7 | 15 558,5 | 798,1 | 547,0 |
| 1979 | 18 844,7 | 4 633,0 | 23 477,7 | 17 195,4 | 1 248,3 | 18 443,7 | 529,8 | 570,7 |
| 1980 | 21 922,3 | 5 205,0 | 27 127,3 | 20 032,8 | 1 256,0 | 21 288,8 | 449,5 | 624,9 |
| 1981 | 24 995,1 | 5 756,8 | 30 751,9 | 22 946,2 | 1 600,5 | 24 546,7 | 389,9 | 637,7 |
| 1981 VI | 22 675,8 | 5 153,3 | 27 829,1 | 21 455,5 | 1 341,6 | 22 797,1 | 398,5 | 640,9 |
| VII | 23 183,8 | 4 625,4 | 27 809,2 | 21 828,4 | 1 407,2 | 23 235,6 | 400,0 | 639,1 |
| VIII | 23 404,1 | 4 891,6 | 28 295,7 | 22 017,9 | 1 461,6 | 23 479,5 | 392,8 | 637,8 |
| IX | 23 334,5 | 4 933,9 | 28 268,4 | 22 065,3 | 1 571,3 | 23 636,6 | 391,1 | 638,4 |
| X | 23 558,7 | 4 746,9 | 28 305,6 | 22 225,4 | 1 482,1 | 23 707,5 | 395,1 | 632,9 |
| XI | 23 624,8 | 5 048,6 | 28 673,4 | 22 283,0 | 1 428,4 | 23 711,4 | 387,8 | 628,0 |
| XII | 24 995,1 | 5 756,8 | 30 751,9 | 22 946,2 | 1 600,5 | 24 546,7 | 389,9 | 637,7 |
| 1982 I | 25 015,7 | 5 416,7 | 30 432,4 | 23 320,3 | 1 469,9 | 24 790,2 | 390,2 | 633,4 |
| II | 25 139,5 | 4 770,3 | 29 909,8 | 23 684,7 | 1 410,1 | 25 094,8 | 392,6 | 636,4 |
| III | 25 047,9 | 5 212,6 | 30 260,5 | 23 547,6 | 1 430,0 | 24 977,6 | 388,7 | 635,1 |
| IV | 25 541,3 | 5 202,9 | 30 744,2 | 23 899,0 | 1 505,5 | 25 404,5 | 387,2 | 633,6 |
| V | 25 693,7 | 5 635,1 | 31 328,8 | 24 104,9 | 1 600,8 | 25 705,7 | 380,2 | 636,1 |
| VI | 25 693,4 | 6 081,5 | 31 774,9 | 24 408,5 | 1 769,4 | 26 177,9 | 374,4 | 632,8 |
| VII | 25 846,3 | 5 739,7 | 31 586,0 | 24 713,5 | 1 806,4 | 26 519,9 | 378,1 | 632,3 |
| VIII | 25 891,4 | 6 075,3 | 31 966,7 | 24 902,0 | 1 861,8 | 26 763,8 | 376,9 | 631,6 |

| Vuoden ja kuukauden lopussa Vid utgången av At the end of | Osuuspankit Andelsbanker Co-operative banks | | | Postipankki Postbanken | | | Kalkkiaian Inalles All banking establishments | | |
|-----------------------------------------------------------------|---------------------------------------------------|---------------------------------------------------|----------------------------|-----------------------------------------|---------------------------------------------|----------------------------|-----------------------------------------------------|---------------------------------------------------|----------------------------|
| | Talletukset Depositioner Deposits | Shekkitilit Check-räkningar Cheque accounts | Yhteensä Summa Total | Talletukset Depositioner Deposits | Siirtotilit Giro-konton Giro accounts | Yhteensä Summa Total | Talletukset Depositioner Deposits | Shekkitilit Check-räkningar Cheque accounts | Yhteensä Summa Total |
| | | | | | | | | | |
| 1 000 000 mk | | | | | | | | | |
| | D 30 | D 31 | D 32 | D 33 | D 34 | D 35 | D 36 | D 37 | D 38 |
| 1977 | 9 854,0 | 703,6 | 10 557,6 | 4 089,9 | 2 203,9 | 6 293,8 | 42 167,3 | 6 550,2 | 48 717,5 |
| 1978 | 11 286,8 | 788,3 | 12 075,1 | 4 703,7 | 2 076,1 | 6 779,8 | 48 031,8 | 7 388,8 | 55 420,6 |
| 1979 | 13 344,6 | 1 026,2 | 14 370,8 | 5 417,9 | 2 727,4 | 8 145,3 | 55 903,1 | 9 634,9 | 65 538,0 |
| 1980 | 15 954,8 | 1 054,7 | 17 009,5 | 6 274,2 | 2 539,2 | 8 813,4 | 65 258,5 | 10 054,9 | 75 313,4 |
| 1981 | 18 588,2 | 1 304,0 | 19 892,2 | 7 324,2 | 3 060,9 | 10 385,1 | 74 881,3 | 11 722,2 | 86 603,5 |
| 1981 VI | 17 112,3 | 1 134,3 | 18 246,6 | 6 688,7 | 3 022,2 | 9 710,9 | 68 971,7 | 10 651,4 | 79 623,1 |
| VII | 17 473,5 | 1 188,6 | 18 662,1 | 6 824,3 | 3 174,1 | 9 998,4 | 70 349,1 | 10 395,3 | 80 744,4 |
| VIII | 17 583,4 | 1 279,1 | 18 862,5 | 6 924,6 | 3 272,5 | 10 197,1 | 70 960,6 | 10 904,8 | 81 865,4 |
| IX | 17 693,7 | 1 274,9 | 18 968,6 | 6 930,3 | 3 260,7 | 10 191,0 | 71 053,3 | 11 040,8 | 82 094,1 |
| X | 17 727,3 | 1 220,9 | 18 948,2 | 6 970,8 | 3 304,4 | 10 275,2 | 71 510,2 | 10 754,3 | 82 264,5 |
| XI | 17 871,4 | 1 281,9 | 19 153,3 | 6 996,5 | 3 212,9 | 10 209,4 | 71 791,5 | 10 971,8 | 82 763,3 |
| XII | 18 588,2 | 1 304,0 | 19 892,2 | 7 324,2 | 3 060,9 | 10 385,1 | 74 881,3 | 11 722,2 | 86 603,5 |
| 1982 I | 18 857,2 | 1 205,5 | 20 062,7 | 7 392,8 | 3 826,2 | 11 219,0 | 75 609,6 | 11 918,3 | 87 527,9 |
| II | 19 261,7 | 1 172,8 | 20 434,5 | 7 523,8 | 3 632,0 | 11 155,8 | 76 638,7 | 10 985,2 | 87 623,9 |
| III | 19 167,2 | 1 215,5 | 20 382,7 | 7 436,5 | 3 527,2 | 10 963,7 | 76 223,0 | 11 385,3 | 87 608,3 |
| IV | 19 494,3 | 1 278,0 | 20 772,3 | 7 499,8 | 4 087,4 | 11 587,2 | 77 455,2 | 12 073,8 | 89 529,0 |
| V | 19 687,1 | 1 347,4 | 21 034,5 | 7 630,6 | 3 697,3 | 11 327,9 | 78 132,6 | 12 280,6 | 90 413,2 |
| VI | 19 851,8 | 1 461,3 | 21 313,1 | 7 728,0 | 3 855,2 | 11 583,2 | 78 688,9 | 13 167,4 | 91 856,3 |
| VII | 20 043,1 | 1 470,4 | 21 513,5 | 7 873,5 | 3 781,9 | 11 655,4 | 79 486,8 | 12 798,4 | 92 285,2 |
| VIII | 20 194,2 | 1 617,0 | 21 811,2 | 7 966,6 | 3 792,2 | 11 758,8 | 79 962,7 | 13 346,3 | 93 309,0 |

Ks. huomautusosasto vuoden ensimmäisessä numerossa — Se notavdelningen i häfte 1 — See note section in the January issue.

¹⁾ Kotimainen markkamääräinen — Inhemsk, i mark — Domestic, in Finnish currency.

²⁾ Consumers' co-operative savings funds — ³⁾ SOK: medlemshandelslag — Finnish Co-operative Wholesale Society — ⁴⁾ OTK:s medlemsandelsg — The Central Co-operative Society OTK.

11. Rahalaitosten antolainaus yleisölle ¹⁾ — Penninginrättningarnas utlåning till allmänheten ¹⁾ — Advances to the public ¹⁾

| Vuoden ja kuukauden lopussa Vid utgången av At the end of | Suomen Pankki Finlands Bank Bank of Finland | | | Liikepankit (ml. OKO) Affärsbanker (inkl. ACA) Commercial banks (incl. OKO) | | | | Klennitys- luotto- pankit Hypoteks- banker — *) | Säästöpankit Sparbanker Savings banks | | | |
|-----------------------------------------------------------|---------------------------------------------------------------------------|------------------------|----------------------------|-----------------------------------------------------------------------------------|---------------------------------------------------------------|-------------------------------------------------------------------------|----------------------------|-------------------------------------------------------------|---------------------------------------------|---------------------------------------------------------------|-------------------------------------------------------------------------|----------------------------|
| | Diskont. kotim. vekselit Diskont. Inhemiska växlar — *) | Lainat Lån Loans | Yhteensä Summa Total | Vekselit Växlar Bills | Shekki- tilit Check- räkningar Cheque accounts | Muu lai- nananto Annan kredit- givning Other advances | Yhteensä Summa Total | Lainat *) Lån *) Loans *) | Vekselit Växlar Bills | Shekki- tilit Check- räkningar Cheque accounts | Muu lai- nananto Annan kredit- givning Other advances | Yhteensä Summa Total |
| | 1 000 000 mk | | | | | | | | | | | |
| | D 39 | D 40 | D 41 | D 42 | D 43 | D 44 | D 45 | D 46 | D 47 | D 48 | D 49 | D 50 |
| 1977 | 475,6 | 723,6 | 1 199,2 | 3 244,3 | 1 058,1 | 16 437,0 | 20 739,4 | 5 297,9 | 1 352,0 | 251,2 | 10 709,8 | 12 313,0 |
| 1978 | 293,1 | 770,7 | 1 063,8 | 3 101,2 | 1 042,1 | 18 113,8 | 22 257,1 | 5 785,2 | 1 411,6 | 272,5 | 12 412,1 | 14 096,2 |
| 1979 | 345,3 | 1 020,8 | 1 366,1 | 3 053,7 | 1 451,8 | 21 297,9 | 25 803,4 | 6 291,6 | 1 495,5 | 307,7 | 14 737,6 | 16 540,8 |
| 1980 | 468,5 | 1 649,6 | 2 118,1 | 3 422,4 | 1 540,0 | 24 376,3 | 29 338,7 | 6 896,6 | 1 726,8 | 370,7 | 17 004,4 | 19 101,9 |
| 1981 | 554,9 | 2 587,7 | 3 142,6 | 3 418,6 | 1 672,7 | 27 921,9 | 33 013,2 | 7 862,1 | 1 988,8 | 444,4 | 19 581,8 | 22 015,0 |
| 1981 VI | 484,9 | 1 921,4 | 2 406,3 | 3 245,5 | 2 175,9 | 25 918,8 | 31 340,2 | 7 220,4 | 1 850,5 | 392,4 | 18 040,9 | 20 283,8 |
| VII | 502,3 | 2 019,4 | 2 521,7 | 3 270,5 | 1 987,5 | 26 236,2 | 31 494,2 | 7 410,0 | 1 872,5 | 406,6 | 18 296,8 | 20 575,9 |
| VIII | 507,9 | 2 034,3 | 2 542,2 | 3 243,4 | 2 180,1 | 26 573,5 | 31 997,0 | 7 463,3 | 1 880,6 | 401,0 | 18 568,7 | 20 850,3 |
| IX | 507,2 | 2 103,0 | 2 610,2 | 3 235,5 | 1 958,8 | 27 042,7 | 32 237,0 | 7 427,2 | 1 910,0 | 419,8 | 18 875,1 | 21 204,9 |
| X | 551,8 | 2 143,8 | 2 695,6 | 3 514,4 | 2 276,7 | 27 343,7 | 33 134,8 | 7 384,5 | 1 922,4 | 429,8 | 19 121,5 | 21 473,7 |
| XI | 556,8 | 2 176,9 | 2 733,7 | 3 769,4 | 2 588,6 | 27 576,1 | 33 934,1 | 7 506,5 | 1 929,7 | 426,8 | 19 380,3 | 21 736,8 |
| XII | 554,9 | 2 587,7 | 3 142,6 | 3 418,6 | 1 672,7 | 27 921,9 | 33 013,2 | 7 862,1 | 1 988,8 | 444,4 | 19 581,8 | 22 015,0 |
| 1982 I | 556,8 | 2 686,8 | 3 243,6 | 3 345,3 | 1 945,8 | 28 330,2 | 33 621,3 | 7 943,6 | 1 991,5 | 453,9 | 19 841,1 | 22 286,5 |
| II | 572,9 | 2 728,3 | 3 316,6 | 3 358,2 | 2 281,9 | 28 472,4 | 34 112,5 | 8 004,2 | 1 953,6 | 445,5 | 20 055,8 | 22 454,9 |
| III | 567,6 | 2 749,0 | 3 316,6 | 3 277,6 | 2 818,9 | 29 155,1 | 35 251,6 | 8 043,8 | 1 927,4 | 473,2 | 20 301,8 | 22 702,4 |
| IV | 527,4 | 2 766,3 | 3 293,7 | 3 321,5 | 2 917,3 | 29 452,5 | 35 691,3 | 8 135,2 | 1 940,4 | 474,6 | 20 567,6 | 22 982,6 |
| V | 515,7 | 2 887,1 | 3 402,8 | 3 310,8 | 3 069,1 | 30 204,8 | 36 584,7 | 8 290,1 | 1 963,7 | 457,4 | 20 879,7 | 23 300,8 |
| VI | 504,3 | 2 877,7 | 3 382,0 | 3 167,5 | 2 829,4 | 30 626,9 | 36 623,8 | 8 464,3 | 1 999,6 | 454,1 | 21 135,9 | 23 589,6 |
| VII | 519,1 | 2 896,1 | 3 415,2 | 3 003,6 | 2 914,9 | 30 832,4 | 36 750,9 | 8 585,6 | 2 013,9 | 465,1 | 21 385,7 | 23 864,7 |
| VIII | 541,0 | 2 935,2 | 3 476,2 | 3 118,3 | 2 774,1 | 31 073,6 | 36 966,0 | 8 681,3 | 2 026,7 | 464,5 | 21 762,5 | 24 253,7 |

| Vuoden ja kuukauden lopussa Vid utgången av At the end of | Osuuspankit Andelsbanker Co-operative banks | | | | Postipankki Postbanken | | | | Kaikkiaan Inalles All banking establishments | | | |
|-----------------------------------------------------------|---------------------------------------------------|--------------------------------------------------------------|-------------------------------------------------------------------------|----------------------------|-----------------------------|---------------------------------------------------------|-------------------------------------------------------------------------|----------------------------|----------------------------------------------------|--------------------------------------------------------------|-------------------------------------------------------------------------|----------------------------|
| | Vekselit Växlar Bills | Shekki- tilit Check- räkning. Cheque accounts | Muu lai- nananto Annan kredit- givning Other advances | Yhteensä Summa Total | Vekselit Växlar Bills | Siirto- tilit Giro- konton Giro accounts | Muu lai- nananto Annan kredit- givning Other advances | Yhteensä Summa Total | Vekselit Växlar Bills | Shekki- tilit Check- räkning. Cheque accounts | Muu lai- nananto Annan kredit- givning Other advances | Yhteensä Summa Total |
| | 1 000 000 mk | | | | | | | | | | | |
| | D 51 | D 52 | D 53 | D 54 | D 55 | D 56 | D 57 | D 58 | D 59 | D 60 | D 61 | D 62 |
| 1977 | 1 118,4 | 224,3 | 9 204,1 | 10 546,8 | 338,1 | 187,5 | 5 814,7 | 6 340,3 | 6 528,4 | 1 721,1 | 48 187,1 | 56 436,6 |
| 1978 | 1 192,9 | 266,3 | 10 721,4 | 12 180,6 | 348,0 | 187,1 | 6 079,4 | 6 614,5 | 6 346,8 | 1 768,0 | 53 882,6 | 61 997,4 |
| 1979 | 1 269,1 | 322,4 | 12 663,4 | 14 254,9 | 658,4 | 201,3 | 6 930,6 | 7 790,3 | 6 822,0 | 2 283,2 | 62 941,9 | 72 047,1 |
| 1980 | 1 431,0 | 402,8 | 14 920,3 | 16 754,1 | 717,8 | 342,3 | 7 995,7 | 9 055,8 | 7 766,5 | 2 655,8 | 72 842,9 | 83 265,2 |
| 1981 | 1 670,9 | 480,6 | 17 911,2 | 20 062,7 | 729,0 | 419,4 | 9 480,0 | 10 628,4 | 8 362,2 | 3 017,1 | 85 344,7 | 96 724,0 |
| 1981 VI | 1 586,1 | 436,6 | 16 027,4 | 18 050,1 | 737,7 | 464,2 | 8 486,0 | 9 687,9 | 7 904,7 | 3 469,1 | 77 614,9 | 88 988,7 |
| VII | 1 603,7 | 424,9 | 16 325,1 | 18 353,7 | 663,3 | 452,9 | 8 628,2 | 9 744,4 | 7 912,3 | 3 271,9 | 78 915,7 | 90 099,9 |
| VIII | 1 614,1 | 429,1 | 16 637,9 | 18 681,1 | 692,9 | 466,5 | 8 543,3 | 9 702,7 | 7 938,9 | 3 476,7 | 79 821,0 | 91 236,6 |
| IX | 1 599,6 | 463,7 | 17 012,0 | 19 075,3 | 625,6 | 500,2 | 8 889,4 | 10 015,2 | 7 877,9 | 3 342,5 | 81 349,4 | 92 569,8 |
| X | 1 593,3 | 450,1 | 17 316,5 | 19 359,9 | 625,7 | 444,9 | 9 257,4 | 10 328,0 | 8 207,6 | 3 601,5 | 82 567,4 | 94 376,5 |
| XI | 1 623,3 | 460,4 | 17 641,0 | 19 724,7 | 756,8 | 470,3 | 9 376,3 | 10 603,4 | 8 636,0 | 3 946,1 | 83 657,1 | 96 239,2 |
| XII | 1 670,9 | 480,6 | 17 911,2 | 20 062,7 | 729,0 | 419,4 | 9 480,0 | 10 628,4 | 8 362,2 | 3 017,1 | 85 344,7 | 96 724,0 |
| 1982 I | 1 634,8 | 470,2 | 18 165,0 | 20 270,0 | 683,5 | 415,0 | 9 449,5 | 10 548,0 | 8 211,9 | 3 284,9 | 86 416,2 | 97 913,0 |
| II | 1 629,7 | 462,2 | 18 331,1 | 20 423,0 | 653,0 | 428,9 | 9 536,9 | 10 618,8 | 8 167,4 | 3 618,5 | 87 128,7 | 98 914,6 |
| III | 1 616,3 | 497,2 | 18 523,4 | 20 636,9 | 641,2 | 554,8 | 9 487,3 | 10 683,3 | 8 030,1 | 4 344,1 | 88 260,4 | 100 634,6 |
| IV | 1 575,6 | 495,1 | 18 836,6 | 20 907,3 | 710,3 | 493,5 | 9 549,7 | 10 753,5 | 8 075,2 | 4 380,5 | 89 307,9 | 101 763,6 |
| V | 1 610,4 | 483,6 | 19 193,1 | 21 287,1 | 691,3 | 529,4 | 9 588,8 | 10 809,5 | 8 091,9 | 4 539,5 | 91 043,6 | 103 675,0 |
| VI | 1 633,5 | 509,3 | 19 500,4 | 21 643,2 | 714,1 | 491,5 | 9 812,1 | 11 017,7 | 8 019,0 | 4 284,3 | 92 417,3 | 104 720,6 |
| VII | 1 653,6 | 489,8 | 19 785,4 | 21 928,8 | 697,0 | 507,2 | 9 920,8 | 11 125,0 | 7 887,2 | 4 377,0 | 93 406,0 | 105 670,2 |
| VIII | 1 629,6 | 532,3 | 20 089,8 | 22 251,7 | 673,0 | 586,6 | 10 150,3 | 11 409,9 | 7 988,6 | 4 357,5 | 94 692,7 | 107 038,8 |

Ks. huomautusosasto vuoden ensimmäisessä numerossa — Se notavdelningen i häfte 1 — See note section in the January issue.

¹⁾ Kotimainen, markkamääräinen — Inhemsk, i mark — Domestic, in Finnish currency — ²⁾ Inland bills discounted — ³⁾ Mortgage banks.

⁴⁾ Ei sisällä pankkien saamia lainoja — Innehåller icke lån till banker — Incl. no loans to the banks.

12. Suomen Pankin avista myyntikurssit — Finlands Banks avista försäljningskurser — Avista rates of exchange of the Bank of Finland

| Päivä- määrä Datum Date | New York 1 \$ (USD) | Mont- real 1 C\$ (CAD) | Lontoo London 1 £ (GBP) | Tuk- holma Stock- holm 100 Skr (SEK) | Oslo 100 Nkr (NOK) | Köpen- hamina Köpen- hamn Copen- hagen 100 Dkr (DKK) | Frank- furt a/M. 100 DM (DEM) | Amster- dam 100 Fl (NLG) | Bryssel Brussels 100 Bfr *) (BEC) | Zürich 100 Sfr (CHF) | Parisi Paris 100 FF (FRF) | Rooma Roma 100 Lit (ITL) | Wien Vien- na 100 Sch (ATS) | Tokio Tokyo 100 Yen (JPY) | Moskova Moskva Moscow Clearing, 1 Rbl (SUR) |
|----------------------------------|------------------------------|---------------------------------|----------------------------------|--------------------------------------------------------|-----------------------------|---------------------------------------------------------------------------|-------------------------------------------|-----------------------------------|-----------------------------------------------|-------------------------------|------------------------------------|--------------------------------------|--------------------------------------------|---------------------------------------|------------------------------------------------------------|
| | D 63 | D 64 | D 65 | D 66 | D 67 | D 68 | D 69 | D 70 | D 71 | D 72 | D 73 | D 74 | D 75 | D 76 | D 77 |
| 1977 30/12 | 4,027 | 3,680 | 7,680 | 86,30 | 78,50 | 69,90 | 192,00 | 177,50 | 12,320 | 201,50 | 86,00 | 0,465 | 26,70 | 1,690 | 5,704 |
| 1978 29/12 | 3,935 | 3,320 | 8,020 | 92,00 | 78,80 | 77,60 | 215,55 | 199,20 | 13,670 | 242,70 | 94,30 | 0,480 | 29,50 | 2,030 | 5,970 |
| 1979 31/12 | 3,720 | 3,178 | 8,294 | 89,90 | 75,50 | 70,00 | 215,50 | 195,40 | 13,330 | 233,00 | 92,90 | 0,465 | 30,00 | 1,563 | 5,774 |
| 1980 31/12 | 3,849 | 3,240 | 9,216 | 88,20 | 74,75 | 64,60 | 196,70 | 180,40 | 12,290 | 217,90 | 85,45 | 0,420 | 27,75 | 1,898 | 5,701 |
| 1981 31/12 | 4,366 | 3,685 | 8,370 | 79,15 | 75,50 | 60,00 | 194,60 | 177,40 | 11,480 | 243,60 | 77,10 | 0,369 | 27,82 | 1,993 | 6,202 |
| 1981 31/7 | 4,583 | 3,720 | 8,545 | 87,90 | 74,95 | 59,60 | 186,40 | 167,90 | 11,410 | 215,10 | 78,85 | 0,380 | 26,51 | 1,925 | 6,030 |
| 31/8 | 4,556 | 3,802 | 8,483 | 87,70 | 75,70 | 60,25 | 187,65 | 168,80 | 11,520 | 214,75 | 78,55 | 0,378 | 26,75 | 2,002 | 5,971 |
| 30/9 | 4,491 | 3,733 | 8,088 | 80,55 | 75,75 | 61,85 | 193,40 | 173,75 | 11,850 | 227,35 | 80,85 | 0,387 | 27,60 | 1,943 | 6,194 |
| 30/10 | 4,422 | 3,675 | 8,185 | 79,80 | 74,65 | 61,35 | 196,70 | 178,40 | 11,800 | 239,70 | 78,55 | 0,373 | 28,09 | 1,908 | 6,184 |
| 30/11 | 4,300 | 3,659 | 8,456 | 79,55 | 76,05 | 60,85 | 195,10 | 178,50 | 11,630 | 243,35 | 77,65 | 0,368 | 27,80 | 2,015 | 6,178 |
| 32/12 | 4,366 | 3,685 | 8,370 | 79,15 | 75,50 | 60,00 | 194,60 | 177,40 | 11,480 | 243,60 | 77,10 | 0,369 | 27,82 | 1,993 | 6,202 |
| 1982 29/1 | 4,427 | 3,707 | 8,362 | 78,65 | 75,60 | 58,90 | 192,25 | 175,20 | 11,340 | 240,60 | 75,85 | 0,361 | 27,45 | 1,952 | 6,228 |
| 28/2 | 4,556 | 3,721 | 8,292 | 78,80 | 75,90 | 57,20 | 191,50 | 174,50 | 10,440 | 241,25 | 75,20 | 0,357 | 27,33 | 1,924 | 6,302 |
| 31/3 | 4,630 | 3,768 | 8,246 | 77,90 | 75,75 | 56,30 | 191,80 | 173,15 | 10,150 | 239,30 | 74,40 | 0,352 | 27,29 | 1,874 | 6,375 |
| 30/4 | 4,535 | 3,722 | 8,145 | 78,20 | 75,75 | 57,05 | 194,90 | 175,35 | 10,300 | 232,60 | 74,80 | 0,351 | 27,66 | 1,929 | 6,365 |
| 31/5 | 4,564 | 3,678 | 8,176 | 78,00 | 75,70 | 57,40 | 194,75 | 176,05 | 10,310 | 229,20 | 74,80 | 0,352 | 27,71 | 1,880 | 6,370 |
| 30/6 | 4,734 | 3,662 | 8,243 | 77,80 | 76,00 | 55,80 | 192,95 | 174,55 | 10,150 | 225,80 | 69,70 | 0,344 | 27,43 | 1,862 | 6,390 |
| 30/7 | 4,730 | 3,759 | 8,235 | 77,85 | 73,55 | 55,55 | 192,95 | 174,40 | 10,100 | 226,40 | 69,45 | 0,345 | 27,43 | 1,853 | 6,457 |
| 31/8 | 4,785 | 3,864 | 8,209 | 77,75 | 71,10 | 54,85 | 191,65 | 174,45 | 9,980 | 225,35 | 68,30 | 0,341 | 27,23 | 1,846 | 6,523 |
| 30/9 | 4,858 | 3,943 | 8,227 | 77,30 | 69,90 | 54,95 | 192,10 | 175,50 | 9,900 | 224,15 | 68,15 | 0,343 | 27,36 | 1,814 | 6,532 |
| 29/10 | 5,523 | 4,508 | 9,268 | 74,40 | 76,35 | 61,40 | 216,05 | 198,90 | 11,180 | 250,60 | 76,60 | 0,379 | 30,80 | 1,998 | 7,406 |

13. Kotimainen clearingliike
Inhensk clearingörrelse
Domestic clearing accounts

| Vuosi ja kuukausi År och månad Year and month | Postivekselit, shekit ja siirtomääräykset Postremissväxlar, checker och kontokrediteringar Bankers' drafts, cheques and trasjer orders | |
|--------------------------------------------------------|-------------------------------------------------------------------------------------------------------------------------------------------------------|------------------------------------------|
| | Luku Antal 1 000 Number | Määrä Belopp Total sum Milj. mk |
| | D 78 | D 79 |
| 1977 | 42 969 | 201 828 |
| 1978 | 43 028 | 202 511 |
| 1979 | 48 723 | 257 210 |
| 1980 | 55 902 | 291 347 |
| 1981 | 61 093 | 340 179 |
| 1980 XI .. | 4 562 | 24 567 |
| XII .. | 5 740 | 29 243 |
| 1981 I .. | 4 368 | 26 037 |
| II .. | 4 012 | 25 370 |
| III .. | 4 866 | 28 331 |
| IV .. | 4 546 | 30 366 |
| V .. | 5 004 | 25 709 |
| VI .. | 5 378 | 29 680 |
| VII .. | 5 250 | 29 760 |
| VIII .. | 4 793 | 25 057 |
| IX .. | 5 701 | 29 484 |
| X .. | 5 321 | 30 309 |
| XI .. | 5 834 | 28 664 |
| XII .. | 6 017 | 31 412 |
| 1982 I .. | 5 016 | 26 736 |
| II .. | 4 915 | 28 130 |
| III .. | 5 764 | 31 718 |
| IV .. | 5 585 | 28 822 |
| V .. | 5 663 | 32 691 |
| VI .. | 6 027 | 31 194 |
| VII .. | 5 676 | 30 580 |
| VIII .. | 5 635 | 30 497 |
| IX .. | 6 911 | 33 059 |
| X .. | 8 774 | 32 982 |

14. Postisiirtoliike
Postgirorörelsen
Post-office giro accounts

| Siirtotilit Girokonton Giro accounts | | Tilitapahtumat (panot ja otot) Transaktioner (in- och utbetalningar) Transactions (deposits and withdrawals) | |
|--------------------------------------------|------------------------------------------|-----------------------------------------------------------------------------------------------------------------------------|------------------------------------------|
| Luku Antal Number | Määrä Belopp Total sum Milj. mk | Luku Antal 1 000 Number | Määrä Belopp Total sum Milj. mk |
| D 80 | D 81 | D 82 | D 83 |
| 125 241 | 3 148 | 141 782 | 841 836 |
| 122 638 | 3 088 | 148 798 | 894 833 |
| 122 939 | 3 711 | 155 618 | 996 991 |
| 122 056 | 3 697 | 143 814 | 1 179 078 |
| 124 729 | 4 302 | 153 603 | 1 441 268 |
| 122 115 | 3 193 | 10 948 | 88 354 |
| 122 056 | 3 697 | 15 674 | 120 424 |
| 121 929 | 3 730 | 12 241 | 102 460 |
| 121 481 | 3 576 | 13 693 | 106 617 |
| 121 914 | 4 639 | 13 471 | 115 372 |
| 123 124 | 4 139 | 12 806 | 128 307 |
| 123 771 | 4 058 | 12 266 | 111 204 |
| 123 936 | 4 611 | 12 410 | 120 075 |
| 124 096 | 4 392 | 9 118 | 94 461 |
| 124 404 | 4 716 | 10 637 | 112 876 |
| 124 525 | 4 825 | 11 989 | 118 502 |
| 124 462 | 4 400 | 10 802 | 93 245 |
| 124 720 | 4 445 | 12 441 | 118 588 |
| 124 729 | 4 302 | 17 059 | 152 647 |
| 124 021 | 4 999 | 12 581 | 124 584 |
| 123 433 | 4 861 | 14 280 | 130 506 |
| 123 433 | 4 680 | 14 930 | 144 570 |
| 123 668 | 5 205 | 13 307 | 138 183 |
| 123 898 | 4 872 | 13 304 | 138 277 |
| 124 132 | 5 222 | 12 931 | 143 574 |
| 124 228 | 4 651 | 11 624 | 142 662 |
| 123 241 | 5 020 | 11 779 | 145 891 |
| 123 262 | 4 848 | 12 681 | 147 094 |

15. Protestoidut vekselit ja
tratat — Protesterade väx-
lar och trattor
Protested bills of exchange
and drafts

| Vekselit Växlar Bills of exchange | Tratat Trattor Drafts | Yhteensä Summa Total |
|--------------------------------------------|-----------------------------|----------------------------|
| 1 000 mk | | |
| D 84 | D 85 | D 86 |
| 20 253 | 25 036 | 45 289 |
| 19 561 | 27 023 | 46 583 |
| 21 573 | 27 187 | 48 761 |
| 25 178 | 36 093 | 61 272 |
| 29 064 | 36 728 | 65 793 |
| 2 604 | 5 383 | 7 988 |
| 2 838 | 4 360 | 7 198 |
| 1 770 | 3 704 | 5 474 |
| 1 767 | 3 091 | 4 859 |
| 2 227 | 4 251 | 6 478 |
| 2 180 | 3 016 | 5 195 |
| 2 464 | 3 168 | 5 632 |
| 2 866 | 2 999 | 5 865 |
| 3 201 | 2 661 | 5 862 |
| 2 375 | 2 154 | 4 529 |
| 2 328 | 2 272 | 4 600 |
| 3 206 | 3 353 | 6 559 |
| 2 600 | 3 037 | 5 638 |
| 2 080 | 3 022 | 5 102 |
| *2 004 | *2 423 | *4 428 |
| *2 023 | *1 820 | *3 843 |
| *2 654 | *2 475 | *5 129 |
| *2 410 | *2 517 | *4 927 |
| *3 628 | *3 133 | *6 761 |
| *2 440 | *3 222 | *5 661 |
| *2 609 | *2 382 | *4 992 |
| *2 512 | *2 593 | *5 104 |
| *2 345 | *3 047 | *5 392 |
| *1 409 | *2 144 | *3 553 |

Ks. huomautusosasto vuoden ensimmäisessä numerossa — Se notavdelningen i häfte 1 — See note section in the January issue.

*) Kaupallinen kurssi. Ei kaupallinen kurssi, ks. Suomen Pankin tiedote. Viralliset myyntikurssit — Kommerciell kurs. Okommerciell kurs, se Finlands Banks rapport över officiella försäljningskurser — Commercial rate. Financial rate, see Report of the Bank of Finland on the official selling rates.

16. Helsingin Arvopaperipörssi — Helsingfors Fondbörs — Helsinki
Stock Exchange

| Vuosi ja kuukausi År och månad Year and month | Myynti — Försäljning — Sales | | | | |
|-----------------------------------------------------|------------------------------|-------------------------------------------------------------------------|-------------------------------------|-----------------------------------------------|----------------------------|
| | Osakkeet Aktier Shares | Merkintä- oikeudet Tecknings- rätter Subscription rights | Deben- tuurit Deben- tures | Obli- gaatit Obliga- tioner Bonds | Yhteensä Summa Total |
| | 1 000 mk | | | | |
| | D 87 | D 88 | D 89 | D 90 | D 91 |
| 1977 | 125 524 | 1 798 | 7 342 | 56 808 | 191 472 |
| 1978 | 153 673 | 19 125 | 15 442 | 138 993 | 327 233 |
| 1979 | 259 790 | 46 452 | 25 600 | 224 908 | 556 750 |
| 1980 | 307 954 | 55 470 | 32 310 | 303 112 | 698 846 |
| 1981 | 342 676 | 12 223 | 62 944 | 1 000 925 | 1 462 630 |
| 1981 V .. | 34 834 | 1 337 | 3 949 | 84 462 | 124 582 |
| VI .. | 31 896 | 1 009 | 8 139 | 54 726 | 95 769 |
| VII .. | 15 372 | — | 6 670 | 27 943 | 49 985 |
| VIII .. | 18 164 | — | 3 203 | 35 295 | ¹⁾ 57 515 |
| IX .. | 28 899 | 1 642 | 1 883 | 101 218 | ¹⁾ 134 618 |
| X .. | 29 957 | 1 766 | 3 998 | 122 598 | ¹⁾ 170 536 |
| XI .. | 32 233 | 1 705 | 5 683 | 106 099 | ¹⁾ 157 539 |
| XII .. | 37 989 | 2 892 | 21 726 | 251 293 | ¹⁾ 327 446 |
| 1982 I .. | 28 208 | 1 521 | 8 030 | 124 814 | ¹⁾ 164 262 |
| II .. | 47 083 | 1 391 | 6 352 | 95 571 | ¹⁾ 154 270 |
| III .. | 105 797 | 14 530 | 19 139 | 142 074 | ¹⁾ 284 246 |
| IV .. | 49 385 | 9 376 | 8 368 | 75 092 | ¹⁾ 142 925 |
| V .. | 45 172 | 16 904 | 7 896 | 160 942 | ¹⁾ 232 391 |
| VI .. | 44 265 | 19 926 | 17 649 | 193 018 | ¹⁾ 278 487 |
| VII .. | 25 427 | 1 213 | 7 081 | 84 817 | ¹⁾ 119 538 |
| VIII .. | 26 779 | — | 8 581 | 108 371 | ¹⁾ 144 602 |
| IX .. | 43 892 | 3 650 | 1 949 | 196 202 | ¹⁾ 249 893 |
| X .. | 42 189 | 6 608 | 4 875 | 242 925 | ¹⁾ 326 735 |

17. Henkivakuutusyhtiöiden hankinta — Livförsäkrings-
bolagens nyanskaffning — Life insurance policies

| Luku Antal Number | Uusia vakuutuksia — Nya försäkringar Policies granted | | | Koko yksilölli- sen henkiva- kuutuskannan maksutulo Hela privata livförsäkrings- beståndets premielinkom- ster — *) |
|-------------------------|---------------------------------------------------------------|-----------------------------------------------------------------|----------------------|---------------------------------------------------------------------------------------------------------------------------------------------|
| | Vakuutus- summa Försäkrings- bestånd Sums assured | Maksutulo *) Premie- inkomster *) Premium income *) | | |
| | 1 000 000 mk | 1 000 mk | | |
| | D 92 | D 93 | D 94 | D 95 |
| 61 546 | 1 415,7 | 35 215 | 329 202 | |
| 47 464 | 1 381,3 | 33 016 | 354 000 | |
| 45 964 | 1 387,0 | 36 160 | 375 178 | |
| 45 722 | 1 585,5 | 42 271 | 403 661 | |
| 42 895 | 1 677,4 | 45 598 | 444 792 | |
| 3 490 | 153,4 | 4 077 | 35 140 | |
| 3 480 | 161,8 | 3 584 | 32 969 | |
| 2 467 | 96,6 | 2 343 | 31 341 | |
| 2 303 | 94,1 | 2 362 | 34 007 | |
| 3 369 | 140,7 | 3 542 | 37 635 | |
| 3 796 | 160,2 | 4 289 | 40 394 | |
| 3 542 | 136,1 | 3 934 | 36 591 | |
| 3 959 | 172,4 | 5 699 | 46 236 | |
| ⁴⁾ 3 206 | ⁴⁾ 112,0 | ⁴⁾ 4 570 | ⁴⁾ 24 817 | |
| 6 586 | 222,1 | 10 358 | 46 647 | |
| 5 753 | 212,0 | 8 672 | 50 336 | |
| 4 626 | 168,6 | 6 145 | 45 119 | |
| 6 558 | 219,7 | 8 129 | 42 231 | |
| 4 300 | 176,5 | 7 014 | 36 368 | |
| 3 814 | 133,2 | 6 299 | 34 137 | |
| 2 975 | 123,2 | 6 272 | 40 237 | |
| 3 678 | 157,0 | 7 362 | 45 728 | |

18. Unitaksen osakeindeksi — Unitas aktieindex — Unitas share index (1975 = 100)

| Vuosi ja kuukausi År och månad Year and month | Pankit Banker Banks (26.58) | Vakuutus Försäkring Insurance (1.98) | Kauppa ja liikenne Handel och sambärfärd Trade and transport (5.14) | Teollisuus Industri Industry (66.33) | Siitä — Därav — Of which: | | | | | Yleis- indeksi General index General index (100.00) |
|-----------------------------------------------------|--------------------------------------|-----------------------------------------------|---------------------------------------------------------------------------------------|-----------------------------------------------|----------------------------------------------------------------------------------------------------|------------------------------------|--------------------------------------|-------------------------------------------------------------------------------------------|---------------------------------|-----------------------------------------------------------------------|
| | | | | | Moniala yritykset Mång- bransch- företag Multi- branch enterprises (32.11) | Metsä Skog Forest (16.82) | Metalli Metall Metal (7.44) | Tekstiili ja vaatetus Textil och konfektion Textile and clothing (2.03) | Muu Övrig Other (7.98) | |
| | | | | | D 96 | D 97 | D 98 | D 99 | D 100 | |
| 1977 | 71,1 | 77,2 | 92,3 | 73,5 | 75,9 | 68,5 | 73,3 | 52,3 | 79,7 | 73,9 |
| 1978 | 65,6 | 85,9 | 107,7 | 71,1 | 72,4 | 60,9 | 73,4 | 46,8 | 91,2 | 71,8 |
| 1979 | 78,5 | 98,6 | 129,0 | 86,5 | 85,3 | 74,5 | 92,3 | 67,1 | 116,9 | 86,8 |
| 1980 | 84,7 | 119,1 | 138,3 | 92,3 | 87,1 | 75,4 | 103,4 | 78,0 | 142,9 | 93,2 |
| 1981 | 83,4 | 148,7 | 150,8 | 95,1 | 85,7 | 77,9 | 120,3 | 79,7 | 149,9 | 95,9 |
| 1981 III .. | 83,0 | 134,9 | 142,4 | 91,3 | 83,3 | 74,2 | 113,2 | 76,6 | 142,9 | 92,6 |
| IV .. | 83,9 | 141,3 | 146,7 | 92,6 | 84,7 | 73,8 | 117,3 | 77,4 | 145,0 | 94,0 |
| V .. | 84,2 | 148,3 | 148,7 | 94,7 | 85,7 | 77,3 | 120,9 | 80,6 | 146,8 | 95,7 |
| VI .. | 84,2 | 148,1 | 150,2 | 96,5 | 87,0 | 78,8 | 123,4 | 79,9 | 151,5 | 97,0 |
| VII .. | 83,8 | 147,8 | 151,8 | 97,3 | 87,4 | 78,9 | 123,4 | 80,0 | 156,6 | 97,5 |
| VIII .. | 83,1 | 147,8 | 151,7 | 95,8 | 86,1 | 78,2 | 120,8 | 79,8 | 153,0 | 96,3 |
| IX .. | 82,6 | 149,1 | 152,3 | 96,3 | 86,2 | 79,9 | 121,6 | 79,7 | 152,7 | 96,6 |
| X .. | 82,6 | 156,2 | 157,7 | 97,5 | 86,6 | 81,5 | 123,8 | 81,9 | 154,8 | 97,8 |
| XI .. | 82,8 | 158,3 | 160,2 | 99,0 | 87,4 | 81,8 | 129,7 | 83,2 | 157,1 | 99,0 |
| XII .. | 86,0 | 171,9 | 167,9 | 101,8 | 89,2 | 84,3 | 138,1 | 85,5 | 159,8 | 102,3 |
| 1982 I .. | 93,3 | 179,0 | 176,0 | 104,9 | 90,8 | 85,8 | 149,8 | 89,0 | 164,6 | 106,9 |
| II .. | 102,6 | 186,1 | 183,8 | 113,2 | 100,1 | 89,0 | 159,9 | 93,2 | 179,2 | 115,5 |
| III .. | 109,5 | 116,9 | 189,6 | 123,5 | 108,5 | 93,6 | 186,6 | 96,0 | 195,3 | 125,0 |
| IV .. | 112,3 | 213,4 | 190,5 | 124,2 | 109,0 | 92,2 | 194,1 | 95,0 | 195,9 | 126,2 |
| V .. | 115,1 | 213,7 | 196,7 | 131,0 | 114,4 | 95,6 | 213,7 | 101,6 | 203,5 | 131,8 |
| VI .. | 116,6 | 216,3 | 202,5 | 131,9 | 113,3 | 97,0 | 220,1 | 103,6 | 205,4 | 133,1 |
| VII .. | 122,9 | 232,9 | 201,8 | 134,5 | 114,5 | 98,5 | 224,1 | 104,7 | 215,2 | 136,8 |
| VIII .. | 122,2 | 235,7 | 202,5 | 135,5 | 114,9 | 97,4 | 228,9 | 107,1 | 219,1 | 137,4 |
| IX .. | 119,6 | 229,1 | 202,1 | 129,0 | 107,7 | 92,2 | 222,1 | 104,6 | 212,7 | 132,2 |
| X .. | 121,2 | 244,1 | 205,8 | 129,8 | 107,8 | 90,6 | 229,5 | 102,9 | 215,3 | 133,7 |

Ks. huomautusosasto vuoden ensimmäisessä numerossa — Se notavdelningen i häfte 1 — See note section in the January issue.

¹⁾ Ml. muut joukkovelkakirjalainat — Inkl. övriga masskuldebrevslån — Incl. other bonds.

²⁾ Uusien vakuutusten yhteensä vuosimaksut — De nya försäkringarnas sammanlagda årspremier — Total annual premiums of new policies.

³⁾ Premium income of total sums assured.

⁴⁾ Vuodesta 1982 ml. Eläke-Varma — Fr.o.m. 1982 inkl. Pensions-Varma.

19. Valtionrautatiet — Statsjärnvägarna — State railways

| Vuosi ja kuukausi År och månad Year and month | Matkojen luku Resornas antal Number of journeys | Henkilö-kilometrit Person-kilometer Passenger kilometres | Kuljetettu tavara Befordrat gods Freight carried | | Kuormassa kuljetetut tavaravaunut Transporterade lastade godsvagnar Loaded wagons hauled | | | Volyymi-Index Volym-index Volume index | |
|-----------------------------------------------------|-------------------------------------------------------|----------------------------------------------------------------|--------------------------------------------------------|-----------|------------------------------------------------------------------------------------------------|------------------------------------------------|-------------------------------|------------------------------------------------------------|----------------------------------------------------------|
| | | | 1 000 | 1 000 000 | Vaunukuorma-tavara Vagnslastgods Wagonloads | Kappaletavara Styckegods Part-load goods | Yhteensä Summa Together | Henkilö-liikenne Person- trafik Person traffic | Tavara-liikenne Gods- trafik Freight traffic |
| | | | | | | | | | |
| E 1 | E 2 | E 3 | E 4 | E 5 | E 6 | E 7 | E 8 | E 9 | |
| 1977 | 36 762 | 2 977,1 | 22 079 | 6 399 | 1 099 | 184 | 1 283 | 149 | 105 |
| 1978 | 37 262 | 2 983,1 | 22 630 | 6 328 | 1 091 | 167 | 1 258 | 149 | 104 |
| 1979 | 37 618 | 3 019,9 | 26 657 | 7 368 | 1 253 | 171 | 1 424 | 152 | 119 |
| 1980 | 39 310 | 3 215,6 | 29 574 | 8 335 | 1 416 | 183 | 1 599 | 160 | 134 |
| 1981 | 41 016 | 3 274,1 | 29 848 | 8 391 | 1 433 | 187 | 1 620 | 165 | 136 |
| 1981 III .. | 3 656 | 281,6 | 2 716 | 771 | 131 | 16 | 147 | 172 | 143 |
| IV .. | 3 366 | 271,4 | 2 575 | 748 | 127 | 16 | 143 | 171 | 146 |
| V .. | 3 230 | 251,3 | 2 555 | 736 | 124 | 16 | 140 | 159 | 142 |
| VI .. | 2 982 | 296,5 | 2 395 | 672 | 117 | 15 | 132 | 188 | 132 |
| VII .. | 2 923 | 312,3 | 2 337 | 617 | 110 | 14 | 124 | 179 | 122 |
| VIII .. | 3 464 | 284,0 | 2 372 | 638 | 113 | 15 | 128 | 152 | 125 |
| IX .. | 3 446 | 250,3 | 2 622 | 749 | 124 | 16 | 140 | 146 | 145 |
| X .. | 3 607 | 276,4 | 2 626 | 730 | 125 | 17 | 142 | 166 | 142 |
| XI .. | 3 890 | 263,4 | 2 573 | 720 | 124 | 16 | 140 | 165 | 141 |
| XII .. | 3 692 | 289,5 | 2 395 | 676 | 114 | 15 | 129 | 196 | 132 |
| 1982 I .. | 3 416 | 232,3 | 2 242 | 644 | 111 | 15 | 126 | 144 | 127 |
| II .. | 3 422 | 270,4 | 2 274 | 684 | 109 | 15 | 124 | 147 | 137 |
| III .. | 3 717 | 286,9 | 2 893 | 859 | 138 | 17 | 155 | 163 | 160 |
| IV .. | 3 461 | 270,0 | 2 443 | 715 | 116 | 16 | 132 | 174 | 140 |
| V .. | 3 328 | 262,6 | 2 394 | 686 | 114 | 16 | 130 | 160 | 133 |
| VI .. | 2 910 | 291,6 | 2 288 | 631 | 110 | 14 | 124 | 187 | 123 |
| VII .. | 2 924 | 316,8 | 2 118 | 560 | 102 | 13 | 115 | 175 | 109 |
| VIII .. | 3 571 | 291,8 | 2 308 | 603 | 110 | 15 | 125 | 157 | 116 |
| IX .. | 3 427 | 255,3 | 2 364 | 631 | 111 | 16 | 127 | 149 | 131 |

| Vuosi ja kuukausi År och månad Year and month | Henkilö-liikennetuotot Intäkter av persontrafiken Income from passenger traffic | Tavara-liikennetuotot Intäkter av godstrafiken Income from freight traffic | Muut tuotot Övriga intäkter Other incomes | Tuotot kaikkiaan Summa intäkter Total income | Kulut Kostnader Costs | Alijäämä (—) Underskott (—) Deficit (—) | Kustannus- tekijän hinta- indeksi Kostnads- faktorernas prisindex Price index of costs | | | | | | |
|-----------------------------------------------------|------------------------------------------------------------------------------------------------|----------------------------------------------------------------------------------------|----------------------------------------------------|----------------------------------------------------------|-----------------------------|-----------------------------------------------|-------------------------------------------------------------------------------------------------------------|--------------|------|------|------|------|------|
| | | | | | | | | 1 000 000 mk | | | | | |
| | | | | | | | | E 10 | E 11 | E 12 | E 13 | E 14 | E 15 |
| 1977 | 331,82 | 878,26 | 86,63 | 1 296,70 | 1 677,21 | —380,50 | 265 | | | | | | |
| 1978 | 350,29 | 900,65 | 92,29 | 1 343,24 | 1 804,46 | —446,23 | 280 | | | | | | |
| 1979 | 385,67 | 1 046,20 | 108,93 | 1 540,79 | 2 026,62 | —485,83 | 304 | | | | | | |
| 1980 | 442,46 | 1 279,33 | 142,46 | 1 864,25 | 2 362,68 | —498,43 | 340 | | | | | | |
| 1981 | 520,65 | 1 450,67 | 144,02 | 2 115,34 | 2 805,80 | —690,46 | 391 | | | | | | |
| 1981 III .. | 43,49 | 119,22 | 8,48 | 171,19 | 225,41 | — 54,22 | 384 | | | | | | |
| IV .. | 43,37 | 121,08 | 8,78 | 173,23 | 213,11 | — 39,88 | 385 | | | | | | |
| V .. | 40,20 | 129,53 | 9,15 | 178,88 | 244,48 | — 65,60 | 390 | | | | | | |
| VI .. | 46,00 | 120,36 | 12,06 | 178,42 | 236,04 | — 57,62 | 390 | | | | | | |
| VII .. | 51,68 | 101,61 | 7,59 | 160,88 | 308,04 | —147,16 | 390 | | | | | | |
| VIII .. | 43,18 | 107,84 | 11,86 | 162,88 | 197,59 | — 34,71 | 390 | | | | | | |
| IX .. | 36,85 | 123,75 | 8,41 | 169,01 | 211,50 | — 42,49 | 400 | | | | | | |
| X .. | 44,98 | 132,87 | 23,64 | 201,49 | 225,13 | — 23,64 | 401 | | | | | | |
| XI .. | 41,81 | 114,21 | 12,27 | 168,29 | 220,20 | — 51,91 | 401 | | | | | | |
| XII .. | 57,22 | 157,21 | 27,01 | 241,44 | 317,84 | — 76,40 | 413 | | | | | | |
| 1982 I .. | 36,77 | 110,27 | 5,18 | 152,22 | 206,47 | — 54,25 | 413 | | | | | | |
| II .. | 45,25 | 116,73 | 10,75 | 172,73 | 243,81 | — 71,08 | 418 | | | | | | |
| III .. | 44,74 | 143,97 | 15,29 | 204,01 | 249,56 | — 45,55 | 436 | | | | | | |
| IV .. | 49,37 | 123,30 | 14,91 | 187,58 | 254,40 | — 66,82 | 439 | | | | | | |
| V .. | 45,14 | 122,39 | 10,18 | 177,71 | 242,33 | — 64,62 | 440 | | | | | | |
| VI .. | 50,21 | 126,70 | 13,38 | 190,29 | 259,50 | — 69,21 | 440 | | | | | | |
| VII .. | 53,92 | 117,27 | 9,32 | 180,51 | 338,98 | —158,47 | 440 | | | | | | |
| VIII .. | 52,25 | 111,38 | 12,55 | 176,17 | 213,47 | — 37,30 | 440 | | | | | | |
| IX .. | 43,38 | 123,73 | 23,68 | 190,79 | 238,93 | — 48,14 | 441 | | | | | | |

Ks. huomautusosasto vuoden ensimmäisessä numerossa — Se notavdelningen i häfte 1 — See note section in the January issue.

20. Yöppymisien lukumäärät majoitusliikkeissä — Antalet övernattningar på härbärgeringsställen
Numbers of nights in the accommodation facilities

| Vuosi ja kuukausi År och månad Year and month | Yhteensä Summa Total | Asuinmaa — Hemland — Country of domicile | | | | | | |
|-----------------------------------------------------|----------------------------|------------------------------------------|----------------------------------------------|----------------------------------------------------------------------------|-------------------------------------------------------------------------------|------------------------------------------------|---------|-------------------------------------------|
| | | Suomi Finland | Ulkomaat Utlandet Foreign countries | siitä — därav — of which | | | | Yhdysvallat Förenta staterna USA |
| | | | | muut Pohjoismaat övriga nordiska länder other Nordic countries | Saksan liittotasavalta Förb.rep. Tyskland Fed. Rep. of Germany | Neuvostoliitto Sovjetunionen Sovietunion | | |
| E 17 | E 18 | E 19 | E 20 | E 21 | E 22 | E 23 | | |
| 1977 | 5 546 911 | 4 060 683 | 1 486 228 | 568 901 | 249 370 | 144 480 | 108 488 | |
| 1978 | 5 772 104 | 4 186 045 | 1 586 059 | 624 453 | 257 993 | 144 237 | 121 876 | |
| 1979 | 6 451 716 | 4 728 312 | 1 723 404 | 681 824 | 293 825 | 158 778 | 95 682 | |
| 1980 | 6 993 812 | 5 150 419 | 1 843 393 | 741 552 | 311 653 | 176 911 | 84 927 | |
| 1981 | 7 473 502 | 5 419 254 | 2 054 248 | 873 650 | 332 299 | 202 384 | 97 744 | |
| 1981 IV | 570 664 | 458 922 | 111 742 | 43 638 | 16 776 | 16 448 | 5 256 | |
| V | 575 493 | 415 536 | 159 957 | 73 871 | 16 125 | 20 111 | 8 170 | |
| VI | 817 797 | 538 232 | 279 565 | 105 360 | 62 139 | 18 438 | 14 224 | |
| VII | 1 005 202 | 581 612 | 423 590 | 197 978 | 91 510 | 14 881 | 19 693 | |
| VIII | 823 558 | 491 981 | 331 577 | 136 666 | 67 829 | 21 450 | 15 210 | |
| IX | 628 808 | 457 415 | 171 393 | 74 514 | 18 752 | 19 067 | 9 700 | |
| X | 573 127 | 443 142 | 129 985 | 60 620 | 10 792 | 20 032 | 6 129 | |
| XI | 541 718 | 437 353 | 104 365 | 47 217 | 6 475 | 17 346 | 4 007 | |
| XII | 392 650 | 321 950 | 70 700 | 31 074 | 8 342 | 9 469 | 2 729 | |
| *1982 I | 423 723 | 339 963 | 83 760 | 30 745 | 10 593 | 14 081 | 4 734 | |
| II | 552 901 | 456 317 | 96 584 | 36 412 | 10 231 | 17 485 | 4 707 | |
| III | 671 081 | 555 646 | 115 435 | 48 328 | 13 020 | 18 156 | 4 530 | |
| IV | 599 006 | 476 950 | 122 056 | 55 452 | 11 094 | 18 392 | 6 372 | |
| V | 601 265 | 431 204 | 170 061 | 74 949 | 14 915 | 21 668 | 9 162 | |
| VI | 787 215 | 520 874 | 266 341 | 100 131 | 50 776 | 22 884 | 16 121 | |
| VII | 992 513 | 594 754 | 397 759 | 192 911 | 71 882 | 16 791 | 22 319 | |
| VIII | 817 894 | 519 442 | 298 452 | 123 028 | 45 877 | 20 700 | 17 754 | |

21. Tiellikenneonnettomuudet — Vägtrafikolyckor — Road traffic accidents

Polisin tietoon tulleet henkilövahinkoihin johtaneet tiellikenneonnettomuudet
Vägtrafikolyckor med personskada som har kommit till polisens kännedom
Road traffic accidents with personal injury known to the police

| Vuosi ja kuukausi År och månad Year and month | Onnettomuudet Olyckor Accidents | | | Uurit Offren Victims | | Kuolleet — Dödade — Killed | | | | Loukkaantuneet Skadade Injured |
|-----------------------------------------------------|---------------------------------------|------------------------------------------------------|------------------------------------------------------------------------------------------|----------------------------|-------------------------------------------------------|-----------------------------------|------------------------------------------------------------|----------------------------------------------|--------|--------------------------------------|
| | Yhteensä Summa Total | Kuolemaan johtaneita Dödlig utgång Fatal | Loukkaantu- miseen johtaneita Annans personskada Other personal injury | Yhteensä Summa Total | Tienkäyttäjryhmä Trafikantgrupp Road user group | | | | | |
| | | | | | Jalan- kulkijat Gående Pedestrian | Polku- pyörä Cykel Cycle | M.pyörä/ mopo M.cykel/ moped M.cycle/ moped | Henkilö- auto Personbil Private car | | |
| | | | | | | | | | E 24 | |
| 1977 | 8 288 | 636 | 7 652 | 709 | 166 | 105 | 86 | 297 | 11 309 | |
| 1978 | 7 001 | 557 | 6 444 | 610 | 143 | 87 | 101 | 248 | 8 701 | |
| 1979 | 6 938 | 582 | 6 356 | 650 | 152 | 104 | 80 | 276 | 8 762 | |
| 1980 | 6 790 | 514 | 6 276 | 551 | 139 | 107 | 64 | 202 | 8 442 | |
| 1981 | 7 173 | 518 | 6 655 | 555 | 131 | 104 | 76 | 212 | 9 072 | |
| 1980 XI | 544 | 36 | 508 | 37 | 13 | 6 | 1 | 15 | 713 | |
| XII | 594 | 56 | 538 | 60 | 26 | 4 | 3 | 23 | 773 | |
| 1981 I | 513 | 45 | 468 | 50 | 18 | 7 | 4 | 20 | 678 | |
| II | 372 | 27 | 345 | 29 | 13 | 2 | 2 | 10 | 476 | |
| III | 429 | 24 | 405 | 25 | 10 | 3 | — | 11 | 581 | |
| IV | 346 | 23 | 323 | 25 | 4 | 2 | 3 | 16 | 444 | |
| V | 593 | 32 | 561 | 34 | 5 | 11 | 5 | 9 | 731 | |
| VI | 636 | 35 | 601 | 35 | 3 | 11 | 8 | 12 | 792 | |
| VII | 753 | 55 | 698 | 57 | 7 | 11 | 13 | 24 | 993 | |
| VIII | 815 | 53 | 762 | 58 | 8 | 12 | 18 | 19 | 1 012 | |
| IX | 701 | 49 | 652 | 50 | 9 | 18 | 11 | 11 | 849 | |
| X | 780 | 63 | 717 | 66 | 15 | 14 | 5 | 25 | 926 | |
| XI | 610 | 59 | 551 | 70 | 22 | 8 | 1 | 32 | 767 | |
| XII | 625 | 53 | 572 | 56 | 17 | 5 | 6 | 23 | 823 | |
| *1982 I | 497 | 34 | 463 | 38 | 11 | 3 | 2 | 18 | 655 | |
| II | 348 | 20 | 328 | 21 | 8 | 1 | — | 12 | 446 | |
| III | 361 | 30 | 331 | 32 | 12 | 2 | 1 | 15 | 432 | |
| IV | 432 | 30 | 402 | 32 | 9 | 4 | 5 | 14 | 515 | |
| V | 529 | 35 | 494 | 36 | 8 | 10 | 3 | 13 | 616 | |
| VI | 660 | 40 | 620 | 45 | 8 | 8 | 6 | 22 | 803 | |

Ks. huomautusosasto vuoden ensimmäisessä numerossa — Se notavdelningen i häfte 1 — See note section in the January issue.

22. Moottoriajoneuvot — Motorfordon — Motor vehicles

| Vuoden ja kuukauden lopussa Vid utgången av At the end of | Henkilöautot Personbilar Cars | | Kuorma-autot Lastbilar Lorries | | Linja- autot Bussar Buses | Paketti- autot Paket- bilar Vans | Erikois- autot Special- bilar Special auto- mobiles | Kaikki autot Alla bilar All automobiles | | Käyttövoima Drivkraft Motor power | | Moottori- pyörät Motor- cycles | Traktori- Traktorer |
|------------------------------------------------------------------------------------------------------------|-------------------------------------|-----------------------------------------|--------------------------------------|-----------------------------------------|------------------------------------|----------------------------------------------|-----------------------------------------------------------------------|-----------------------------------------------|----------------------------------------------|-----------------------------------------|---------|-----------------------------------------|------------------------|
| | Yhteensä Summa Total | Ammatt. Yrkesm. Profes- sional | Yhteensä Summa Total | Ammatt. Yrkesm. Profes- sional | | | | Yhteensä Summa Total | Am- matt. Yrkesm. Profes- sional | Bensiini Bensin Petrol | Diesel | | |
| | | | | | | | | | | | | | |
| a. Rekisterissä olevat ajoneuvot — Inregistrerade motorfordon — Motor vehicles registered | | | | | | | | | | | | | |
| 1977 | 1 075 399 | 10 005 | 50 295 | 23 787 | 8 771 | 85 920 | 7 261 | 1 227 646 | 44 171 | 1 103 397 | 124 195 | 44 915 | 217 404 |
| 1978 | 1 115 265 | 9 930 | 50 479 | 23 883 | 8 786 | 88 642 | 7 630 | 1 270 802 | 44 129 | 1 137 018 | 133 720 | 43 197 | 223 817 |
| 1979 | 1 169 501 | 10 018 | 51 756 | 24 347 | 8 826 | 91 339 | 8 136 | 1 329 558 | 44 753 | 1 180 694 | 148 798 | 42 813 | 232 393 |
| 1980 | 1 225 931 | 10 022 | 52 527 | 24 669 | 8 963 | 96 624 | 8 782 | 1 392 827 | 45 363 | 1 222 578 | 168 671 | 43 377 | 241 339 |
| 1981 | 1 279 192 | 9 941 | 52 698 | 24 584 | 9 054 | 102 303 | 9 384 | 1 452 631 | 45 320 | 1 252 899 | 189 509 | 44 060 | 251 207 |
| b. Rekisteriin merkityt uudet moottoriajoneuvot — Inregistrerade nya motorfordon — Registered new vehicles | | | | | | | | | | | | | |
| 1977 | 90 546 | 2 980 | 4 053 | 2 165 | 628 | 8 261 | 373 | 103 861 | 6 133 | 90 242 | 13 619 | 2 932 | 10 572 |
| 1978 | 81 175 | 3 203 | 3 987 | 2 252 | 614 | 6 905 | 344 | 93 025 | 6 418 | 79 027 | 13 995 | 1 916 | 9 706 |
| 1979 | 100 132 | 4 110 | 4 487 | 2 533 | 589 | 8 199 | 348 | 113 755 | 7 616 | 94 219 | 19 246 | 2 148 | 10 698 |
| 1980 | 103 760 | 3 855 | 5 069 | 3 042 | 641 | 11 594 | 565 | 121 629 | 7 994 | 95 622 | 24 931 | 2 942 | 11 354 |
| 1981 | 105 628 | 3 442 | 4 816 | 2 908 | 556 | 12 898 | 522 | 124 420 | 7 347 | 94 756 | 27 414 | 3 234 | 11 693 |
| 1981 VII | 8 506 | 267 | 342 | 206 | 25 | 1 027 | 41 | 9 941 | 519 | 7 645 | 2 147 | 359 | 630 |
| VIII | 7 182 | 261 | 316 | 200 | 27 | 1 055 | 26 | 8 606 | 521 | 6 513 | 1 980 | 230 | 642 |
| IX | 8 206 | 264 | 396 | 239 | 41 | 1 195 | 59 | 9 897 | 587 | 7 252 | 2 463 | 131 | 911 |
| X | 9 426 | 257 | 474 | 303 | 38 | 1 186 | 46 | 11 170 | 646 | 8 423 | 2 531 | 54 | 895 |
| XI | 6 814 | 188 | 414 | 264 | 50 | 939 | 40 | 8 257 | 543 | 6 156 | 1 930 | 18 | 813 |
| XII | 3 995 | 192 | 624 | 448 | 113 | 745 | 55 | 5 532 | 798 | 3 544 | 1 941 | 5 | 533 |
| *1982 I | 13 334 | 289 | 364 | 207 | 40 | 1 181 | 70 | 14 989 | 582 | 11 811 | 2 908 | 47 | 1 794 |
| II | 9 455 | 312 | 285 | 149 | 44 | 1 035 | 44 | 10 863 | 527 | 8 465 | 2 190 | 89 | 1 002 |
| III | 11 351 | 318 | 301 | 157 | 43 | 1 081 | 58 | 12 834 | 545 | 10 346 | 2 298 | 431 | 1 098 |
| IV | 12 297 | 303 | 294 | 143 | 48 | 1 203 | 64 | 13 906 | 529 | 11 334 | 3 448 | 880 | 1 250 |
| V | 10 224 | 279 | 342 | 176 | 49 | 1 152 | 50 | 11 817 | 533 | 9 274 | 2 447 | 678 | 1 200 |
| VI | 11 509 | 299 | 342 | 167 | 26 | 1 025 | 38 | 12 940 | 518 | 10 439 | 2 396 | 720 | 714 |
| VII | 9 881 | 265 | 273 | 153 | 19 | 955 | 34 | 11 162 | 468 | 8 978 | 2 120 | 436 | 539 |
| VIII | 8 100 | 343 | 236 | 150 | 18 | 822 | 23 | 9 199 | 536 | 7 230 | 1 902 | 320 | 503 |

23. Ulkomainen merenkulku — Sjöfarten mellan Finland och utlandet — Foreign shipping

| Vuosi ja kuukausi År och månad Year and month | Saapuneet alukset — Ankomna fartyg — Vessels entered | | | | | | Lähteneet alukset — Avgångna fartyg — Vessels cleared | | | | | |
|--------------------------------------------------------------|------------------------------------------------------|-------------------------------------------------------------|---------------------------------------|-----------------------------------------------|-----------------------------------------------------------------------------------------------|-----------------------------------------------------------------------------------------------------------|-------------------------------------------------------|-------------------------------------------------------------|---------------------------------------|-----------------------------------------------|-----------------------------------------------------------------------------------------------|-----------------------------------------------------------------------------------------------------------|
| | Luku — Antal Number | | 1 000 nettotonnia nettoton tons | | Tuotu tavara- määrä Im- porterad varu- mängd Tons imported 1 000 t | Siitä suomal. aluksilla Därav med finska fartyg Of which by Finnish vessels | Luku — Antal Number | | 1 000 nettotonnia nettoton tons | | Viety tavara- määrä Ex- porterad varu- mängd Tons exported 1 000 t | Siitä suomal. aluksilla Därav med finska fartyg Of which by Finnish vessels |
| | Kalk- kiaan Summa Total | Niistä suomal. Därav finska Of which Finnish | Kalk- kiaan Summa Total | Lastissa Last- förande With cargo | | | Kalk- kiaan Summa Total | Niistä suomal. Därav finska Of which Finnish | Kalk- kiaan Summa Total | Lastissa Last- förande With cargo | | |
| | E 46 | E 47 | E 48 | E 49 | E 50 | E 51 | E 52 | E 53 | E 54 | E 55 | E 56 | E 57 |
| 1977 | 16 124 | 8 173 | 34 423 | 30 051 | 25 630 | 11 844 | 16 137 | 8 133 | 34 752 | 25 428 | 14 087 | 5 663 |
| 1978 | 17 165 | 8 712 | 37 354 | 32 344 | 25 725 | 13 106 | 17 132 | 8 468 | 37 857 | 28 879 | 15 638 | 7 100 |
| 1979 | 17 428 | 8 704 | 41 061 | 36 142 | 30 639 | 15 952 | 17 513 | 8 752 | 41 762 | 30 792 | 17 188 | 7 226 |
| 1980 | 17 048 | 7 693 | 44 068 | 39 156 | 31 470 | 14 429 | 17 119 | 7 712 | 44 890 | 33 505 | 17 900 | 6 634 |
| 1981 | 16 266 | 7 744 | 49 452 | 44 375 | 30 178 | 15 455 | 16 359 | 7 751 | 49 844 | 39 092 | 18 419 | 8 639 |
| 1981 IV | 1 100 | 582 | 3 510 | 3 165 | 1 929 | 1 110 | 1 164 | 592 | 3 656 | 3 057 | 1 393 | 652 |
| V | 1 599 | 806 | 4 795 | 4 271 | 3 533 | 1 857 | 1 560 | 795 | 4 639 | 3 302 | 1 596 | 674 |
| VI | 1 743 | 853 | 4 490 | 3 999 | 2 594 | 1 224 | 1 764 | 880 | 4 604 | 3 700 | 1 648 | 710 |
| VII | 1 815 | 897 | 5 018 | 4 603 | 2 705 | 1 311 | 1 838 | 889 | 5 025 | 3 981 | 1 476 | 632 |
| VIII | 1 760 | 862 | 5 018 | 4 532 | 2 762 | 1 434 | 1 724 | 857 | 4 936 | 3 895 | 1 575 | 761 |
| IX | 1 524 | 666 | 4 664 | 4 209 | 3 026 | 1 476 | 1 562 | 684 | 4 720 | 3 623 | 1 823 | 865 |
| X | 1 394 | 580 | 4 430 | 4 020 | 2 974 | 1 653 | 1 385 | 568 | 4 336 | 3 403 | 1 611 | 754 |
| XI | 1 294 | 542 | 4 296 | 3 837 | 2 951 | 1 457 | 1 270 | 537 | 4 427 | 3 205 | 1 590 | 690 |
| XII | 1 160 | 518 | 4 058 | 3 629 | 2 520 | 988 | 1 200 | 515 | 4 153 | 3 253 | 1 711 | 886 |
| *1982 I | 927 | 435 | 3 655 | 3 234 | 2 300 | 1 297 | 912 | 428 | 3 670 | 2 845 | 1 400 | 721 |
| II | 729 | 362 | 2 714 | 2 394 | 1 683 | 953 | 746 | 359 | 2 752 | 2 318 | 1 323 | 728 |
| III | 812 | 415 | 2 927 | 2 587 | 1 748 | 941 | 816 | 427 | 2 952 | 2 431 | 1 426 | 780 |
| IV | 1 097 | 536 | 3 829 | 3 487 | 2 256 | 1 196 | 1 119 | 550 | 3 884 | 3 183 | 1 395 | 707 |
| V | 1 478 | 675 | 4 511 | 4 107 | 2 670 | 1 569 | 1 416 | 653 | 4 244 | 3 413 | 1 304 | 662 |
| VI | 1 678 | 792 | 4 976 | 4 590 | 2 708 | 1 562 | 1 703 | 805 | 4 833 | 3 910 | 1 466 | 621 |
| VII | 1 905 | 917 | 5 406 | 4 951 | 2 826 | 1 322 | 1 863 | 919 | 5 230 | 4 073 | 1 173 | 484 |
| VIII | 1 761 | 853 | 5 301 | 4 950 | 2 905 | 1 224 | 1 756 | 857 | 5 278 | 4 164 | 1 196 | 564 |
| IX | 1 446 | 702 | 4 161 | 3 768 | 2 625 | 1 329 | 1 447 | 703 | 4 142 | 3 185 | 1 290 | 591 |

Ks. huomautusosasto vuoden ensimmäisessä numerossa — Se notavdelningen i häfte 1 — See note section in the January issue.

24. Kauppalaivasto — Handelsflottan — Merchant fleet

| Vuoden ja kuukauden lopussa Vid utgången av At the end of | Koko kauppalaivasto Hela handelsflottan Whole merchant fleet | | Matkustajalaivastot Passagerarfartyg Passenger vessels | | Säiliöalukset Tankfartyg Tankers | |
|-----------------------------------------------------------------|--------------------------------------------------------------------|-----------------------------|--------------------------------------------------------------|-----------------------------|----------------------------------------|-----------------------------|
| | Luku Antal Number | 1 000 brt. gross tons | Luku Antal Number | 1 000 brt. gross tons | Luku Antal Number | 1 000 brt. gross tons |
| | E 58 | E 59 | E 60 | E 61 | E 62 | E 63 |
| 1977 | 446 | 2 274 | 120 | 198 | 52 | 1 169 |
| 1978 | 459 | 2 314 | 121 | 193 | 47 | 1 112 |
| 1979 | 466 | 2 420 | 131 | 197 | 41 | 1 194 |
| 1980 | 487 | 2 346 | 143 | 238 | 39 | 1 101 |
| 1981 | 483 | 2 479 | 148 | 264 | 45 | 1 282 |
| 1981 V | 480 | 2 442 | 144 | 248 | 43 | 1 246 |
| VI | 479 | 2 431 | 144 | 263 | 43 | 1 246 |
| VII | 479 | 2 424 | 146 | 264 | 43 | 1 246 |
| VIII | 479 | 2 422 | 146 | 264 | 43 | 1 246 |
| IX | 477 | 2 409 | 146 | 264 | 44 | 1 250 |
| X | 480 | 2 412 | 147 | 264 | 44 | 1 250 |
| XI | 479 | 2 410 | 147 | 264 | 44 | 1 250 |
| XII | 483 | 2 479 | 148 | 264 | 45 | 1 282 |
| 1982 I | 478 | 2 455 | 148 | 258 | 45 | 1 282 |
| II | 484 | 2 472 | 148 | 258 | 46 | 1 284 |
| III | 486 | 2 472 | 150 | 258 | 46 | 1 284 |
| IV | 482 | 2 269 | 149 | 258 | 44 | 1 096 |
| V | 483 | 2 249 | 150 | 258 | 44 | 1 076 |
| VI | 482 | 2 240 | 151 | 261 | 44 | 1 076 |
| VII | 480 | 2 238 | 151 | 261 | 44 | 1 076 |
| VIII | 483 | 2 260 | 153 | 262 | 45 | 1 094 |
| IX | 482 | 2 221 | 154 | 262 | 45 | 1 094 |
| X | 483 | 2 210 | 154 | 262 | 45 | 1 094 |

25. Kotimaisten lentoyhtiöiden säännöllinen lentoliikenne
Inhemska flygbolags reguljära flygtrafik
Scheduled air traffic of Finnish airlines

| Vuosi ja kuukausi År och månad Year and month | Lentokm Flygkm Kilometres flown | Matkustajakm Passagerakm Passengers km | Matkustajien luku Antal passagerare Passengers carried | Rahdia ja postia Frakt och post Freight and mail |
|-----------------------------------------------------|---------------------------------------|----------------------------------------------|--------------------------------------------------------------|--------------------------------------------------------|
| | | | | 1 000 ton-km |
| | | | | E 67 |
| 1977 ... | 28 304 | 1 395 092 | 1 836 292 | 38 690 |
| 1978 ... | 29 950 | 1 644 223 | 1 993 441 | 41 880 |
| 1979 ... | 31 908 | 1 983 621 | 2 352 979 | 45 996 |
| 1980 ... | 35 499 | 2 139 005 | 2 512 159 | 52 766 |
| 1981 ... | 37 044 | 2 513 137 | 2 751 100 | 56 786 |
| 1981 V | 3 188 | 231 794 | 252 706 | 4 587 |
| VI | 3 181 | 249 249 | 241 554 | 4 370 |
| VII | 3 283 | 254 480 | 221 076 | 3 734 |
| VIII | 3 399 | 261 429 | 243 482 | 4 197 |
| IX | 3 094 | 224 857 | 252 517 | 5 216 |
| X | 3 219 | 222 254 | 255 874 | 5 823 |
| XI | 3 004 | 178 444 | 233 637 | 5 404 |
| XII | 2 814 | 166 055 | 200 213 | 5 544 |
| 1982 I | 2 991 | 179 723 | 203 838 | 5 279 |
| II | 2 814 | 168 056 | 211 766 | 5 312 |
| III | 3 141 | 204 733 | 248 416 | 5 883 |
| IV | 3 051 | 212 083 | 238 984 | 5 092 |
| V | 3 207 | 234 827 | 254 952 | 5 350 |
| VI | 3 232 | 268 063 | 257 476 | 5 203 |
| VII | 3 175 | 262 940 | 221 959 | 4 662 |
| VIII | 3 245 | 257 170 | 240 375 | 4 929 |

26. Posti- ja telelaitos — Post- och televerket — Posts and Telecommunications

| Vuosi ja kuukausi År och månad Year and month | Postitoimen liikennetulo Inkomster av teletrafiken Postal revenue | Teletoimen liikennetulo Inkomster av televerk-samhet Revenue from teleservices | Muut tulot Övriga inkomster Other revenues | Yhteensä Summa Total revenue | Kaukopuhelut — Fjärrsamtal Trunk calls | | | | Sähkösanomat, kotimaiset ja ulkomaille Telegram, inrikes och till utlandet Telegrams, domestic and abroad | Telexkirjoittamiset Telexskrivningar Telex calls | |
|-----------------------------------------------------|----------------------------------------------------------------------------|-----------------------------------------------------------------------------------------|--------------------------------------------------|------------------------------------|--------------------------------------------------------------------------------------------------------|-----------------------------------------------------------------------------------------------------------------|------------------------------------------------------------------------------------|--------------------------------------------------------------------------------|--------------------------------------------------------------------------------------------------------------------|------------------------------------------------------------------------------------|-----------------------------|
| | | | | | kotimaiset — inrikes domestic | | ulkomaille (minuuteissa) till utlandet (i minuter) abroad (minutes) | kotimaiset (minuuteissa) inrikes (i minuter) domestic (minutes) | | ulkomaille (minuuteissa) till utlandet (i minuter) abroad (minutes) | |
| | | | | | käsi-välitteinen liikenne (3 min. jaksoja) manuell trafik (3 min. perloider) ¹⁾ | automaattiliikenne automatisk trafik maksu-sykäyksillä à 20 p taxe-impulser à 20 p ²⁾ | | | | | puheluja samtal calls |
| 1 000 mk | | | | 1 000 | | | | | | | |
| E 68 | E 69 | E 70 | E 71 | E 72 | E 73 | E 74 | E 75 | E 76 | E 77 | E 78 | |
| 1977 | 948 756 | 1 273 531 | 204 931 | 2 427 219 | 27 525 | 3 925 486 | 234 632 | 38 381 | 818 | 14 003 | 8 622 |
| 1978 | 1 056 869 | 1 423 851 | 244 780 | 2 725 501 | 20 728 | 4 147 943 | 248 152 | 48 157 | 832 | 10 351 | 9 351 |
| 1979 | 1 162 862 | 1 608 459 | 300 538 | 3 071 859 | 14 754 | 4 629 364 | 272 589 | 61 285 | 820 | 10 327 | 10 502 |
| 1980 | 1 270 233 | 1 765 570 | 293 106 | 3 328 909 | 1 985 | 5 161 377 | 297 886 | 69 963 | 797 | 10 651 | 11 406 |
| *1981 | 1 495 707 | 1 898 876 | 353 744 | 3 748 326 | 1 456 | 5 418 346 | 319 105 | 80 121 | 771 | 11 941 | 12 516 |
| *1981 V | 134 081 | 188 940 | 12 671 | 335 692 | 127 | 462 586 | 26 367 | 6 545 | 98 | 1 016 | 1 071 |
| VI | 117 556 | 126 780 | 15 392 | 259 728 | 122 | 408 825 | 25 384 | 7 253 | 70 | 1 006 | 1 045 |
| VII | 102 249 | 184 559 | 55 040 | 341 848 | 119 | 378 375 | 26 107 | 6 183 | 60 | 893 | 817 |
| VIII | 101 917 | 117 641 | 15 343 | 234 901 | 125 | 441 700 | 25 926 | 6 357 | 60 | 900 | 938 |
| IX | 130 518 | 176 380 | 14 227 | 321 125 | 117 | 451 655 | 26 916 | 6 855 | 61 | 1 049 | 1 146 |
| X | 133 172 | 139 596 | 57 209 | 329 978 | 123 | 486 502 | 30 349 | 7 375 | 61 | 1 073 | 1 184 |
| XI | 131 817 | 189 412 | 15 553 | 336 782 | 119 | 440 481 | 26 455 | 6 919 | 57 | 1 053 | 1 133 |
| XII | 220 455 | 181 296 | 67 201 | 468 952 | 108 | 469 258 | 28 738 | 7 353 | 68 | 1 021 | 1 019 |
| *1982 I | 83 596 | 152 928 | 15 415 | 251 939 | 109 | 319 515 | 25 630 | 5 786 | 56 | 969 | 1 063 |
| II | 134 578 | 132 936 | 14 361 | 281 874 | 111 | 316 051 | 25 994 | 6 919 | 58 | 1 009 | 1 071 |
| III | 196 346 | 175 295 | 15 720 | 340 361 | 120 | 351 413 | 28 393 | 7 470 | 60 | 1 058 | 1 310 |
| IV | 145 217 | 197 547 | 74 008 | 316 772 | 113 | 348 758 | 29 063 | 7 157 | 58 | 1 032 | 1 032 |
| V | 158 650 | 210 586 | 19 980 | 389 216 | 105 | 344 044 | 28 565 | 6 996 | 95 | 999 | 1 229 |
| VI | 132 420 | 152 490 | 18 460 | 303 370 | 117 | 329 466 | 27 639 | 6 878 | 68 | 1 004 | 1 033 |
| VII | 120 143 | 180 743 | 64 986 | 365 872 | 104 | 289 842 | 26 137 | 5 938 | 59 | 820 | 837 |
| VIII | 125 079 | 173 935 | 14 985 | 313 999 | 110 | 334 143 | 28 175 | 6 804 | 58 | 892 | 1 044 |
| IX | 156 548 | 193 405 | 21 746 | 371 699 | 114 | 367 785 | 31 029 | 7 457 | 57 | 993 | 1 128 |

Ks. huomautusosasto vuoden ensimmäisessä numerossa — Se notavdelningen i häfte 1 — See note section in the January issue.

¹⁾ Manual service (3-minute periods) — ²⁾ Automatic service (charge impulses à 20 p). — Vuodesta 1982 à 30 p. — Fr.o.m. år 1982 à 30 p. — Since 1982 à 30 p.

27. Bruttokansantuote toimialoittain — Bruttonationalprodukt enligt näringsgrenar — Gross domestic product by kind of activity
1 000 000 mk
1975 hintoihin — 1975 års priser — 1975 prices

| Vuosi ja neljännes År och kvartal Year and quarter | Maatalous Jordbruk Agriculture | Metsätalous Skogshushållning Forestry | Teollisuus ja kaivannaistoiminta Tillverknings-, gruv- o. a. ekstraktiiv industri Manufacturing, mining and quarrying | Sähkö-, kaas- ja vesihuolto El-, gas- och vattenförsörjning Electricity, gas and water | Talonrakennus- toiminta Husbyggnadsverksamhet Building | Maa- ja vesirakennus- toiminta Anläggningsverksamhet Other construction | Lilkenne Transport and communication | Kauppa Handel Trade | Muu toiminta Övrig verksamhet Other activities | Bruttokansantuote yhteensä Bruttonationalprodukten tillsammans Total gross domestic product | Yrittäjätoiminta Näringslivet Industries |
|----------------------------------------------------------|--------------------------------------|---------------------------------------------|--------------------------------------------------------------------------------------------------------------------------------|----------------------------------------------------------------------------------------------|-----------------------------------------------------------------|----------------------------------------------------------------------------------|--------------------------------------------|---------------------------|------------------------------------------------------|---------------------------------------------------------------------------------------------------|------------------------------------------------|
| | F 1 | F 2 | F 3 | F 4 | F 5 | F 6 | F 7 | F 8 | F 9 | F 10 | F 11 |
| 1977.... | 5 089 | 4 927 | 25 855 | 2 980 | 6 242 | 2 300 | 6 561 | 8 452 | 34 265 | 102 512 | 70 588 |
| 1978.... | 4 971 | 5 150 | 26 922 | 3 180 | 6 102 | 2 226 | 6 746 | 8 606 | 35 447 | 104 845 | 72 204 |
| 1979.... | 5 090 | 6 210 | 29 874 | 3 413 | 6 161 | 2 236 | 7 477 | 9 249 | 36 881 | 112 813 | 78 482 |
| 1980.... | 5 508 | 6 539 | 32 368 | 3 545 | 6 649 | 2 316 | 7 923 | 9 590 | 38 429 | 119 627 | 83 793 |
| *1981.... | 5 009 | 6 163 | 33 435 | 3 644 | 6 426 | 2 371 | 8 118 | 9 681 | 39 833 | 121 222 | 84 579 |
| 1979 I | 984 | 1 680 | 7 559 | 1 006 | 1 242 | 541 | 1 638 | 2 039 | 9 036 | 27 136 | 18 621 |
| II | 1 092 | 1 941 | 7 493 | 772 | 1 246 | 565 | 1 842 | 2 340 | 9 257 | 28 137 | 19 498 |
| III | 2 034 | 824 | 6 706 | 728 | 1 654 | 550 | 1 880 | 2 332 | 9 107 | 27 115 | 18 874 |
| IV | 981 | 1 765 | 8 116 | 906 | 2 019 | 580 | 2 116 | 2 538 | 9 481 | 30 426 | 21 490 |
| *1980 I | 940 | 1 742 | 8 087 | 1 080 | 1 349 | 565 | 1 834 | 2 198 | 9 396 | 28 747 | 19 845 |
| II | 1 068 | 1 703 | 8 095 | 753 | 1 353 | 584 | 1 866 | 2 366 | 9 643 | 29 119 | 20 131 |
| III | 2 446 | 1 126 | 7 459 | 795 | 1 894 | 576 | 2 044 | 2 424 | 9 508 | 29 734 | 21 088 |
| IV | 1 054 | 1 969 | 8 727 | 917 | 2 053 | 591 | 2 179 | 2 602 | 9 882 | 32 027 | 22 728 |
| *1981 I | 917 | 1 672 | 8 305 | 999 | 1 345 | 570 | 1 848 | 2 163 | 9 740 | 29 003 | 19 960 |
| II | 1 126 | 1 808 | 8 445 | 771 | 1 298 | 598 | 1 973 | 2 441 | 10 001 | 30 110 | 20 906 |
| III | 1 980 | 937 | 7 647 | 907 | 1 706 | 585 | 2 066 | 2 445 | 9 856 | 29 534 | 20 688 |
| IV | 985 | 1 746 | 9 038 | 967 | 2 077 | 618 | 2 232 | 2 633 | 10 237 | 32 576 | 23 026 |
| *1982 I | 871 | 1 581 | 8 289 | 1 026 | 1 262 | 562 | 1 876 | 2 177 | 10 064 | 29 129 | 19 854 |
| II | 1 002 | 1 611 | 8 409 | 820 | 1 239 | 591 | 2 022 | 2 465 | 10 328 | 30 230 | 20 680 |

28. Kansantulo
Nationalinkomst
National income
1 000 000 mk

29. Kulutusmenot
Konsumtionsutgifter
Final consumption expenditure
1 000 000 mk
1975 hintoihin — 1975 års priser — 1975 prices

30. Investoinnit
Investeringar
Gross fixed capital formation
1 000 000 mk

| Vuosi ja neljännes År och kvartal Year and quarter | Kansantulo Nationalinkomst National income | Siitä palkkasumma Därav löner Of which wages | Yksityiset Privata Private | Julkiset Offentliga Government services | Yhteensä Tillsammans Total | Yksityiset Privata Private | Julkiset Offentliga Government services | Yhteensä Tillsammans Total |
|----------------------------------------------------------|--------------------------------------------------|----------------------------------------------------|----------------------------------|-----------------------------------------------|----------------------------------|----------------------------------|-----------------------------------------------|----------------------------------|
| | F 12 | F 13 | F 14 | F 15 | F 16 | F 17 | F 18 | F 19 |
| 1977..... | 109 004 | 59 986 | 56 470 | 19 562 | 76 032 | 23 792 | 3 504 | 27 295 |
| 1978..... | 119 404 | 63 415 | 57 939 | 20 313 | 78 252 | 21 389 | 5 330 | 24 919 |
| 1979..... | 137 798 | 72 720 | 61 183 | 21 060 | 82 243 | 22 272 | 3 582 | 25 854 |
| 1980..... | 158 702 | 85 070 | 62 947 | 21 992 | 84 939 | 24 671 | 3 907 | 28 577 |
| *1981..... | 180 015 | 98 484 | 63 982 | 22 743 | 86 725 | 24 824 | 4 080 | 28 905 |
| 1979 I.. | 31 674 | 16 323 | 14 980 | 5 216 | 20 196 | 5 070 | 892 | 5 963 |
| II.. | 33 770 | 17 758 | 15 677 | 5 207 | 20 883 | 4 883 | 912 | 5 795 |
| III.. | 34 578 | 19 700 | 14 927 | 5 256 | 20 183 | 5 388 | 875 | 6 262 |
| IV.. | 37 776 | 18 940 | 15 600 | 5 381 | 20 981 | 6 931 | 903 | 7 834 |
| *1980 I.. | 34 913 | 18 681 | 15 570 | 5 432 | 21 002 | 5 583 | 952 | 6 534 |
| II.. | 37 900 | 20 932 | 15 991 | 5 442 | 21 432 | 5 358 | 987 | 6 345 |
| III.. | 41 284 | 22 951 | 15 409 | 5 498 | 20 907 | 6 588 | 962 | 7 549 |
| IV.. | 44 605 | 22 506 | 15 978 | 5 620 | 21 598 | 7 143 | 1 006 | 8 149 |
| *1981 I.. | 40 103 | 22 049 | 15 719 | 5 622 | 21 342 | 5 807 | 995 | 6 803 |
| II.. | 43 802 | 24 109 | 16 344 | 5 629 | 21 973 | 5 250 | 1 042 | 6 292 |
| III.. | 46 006 | 26 699 | 15 636 | 5 684 | 21 320 | 6 218 | 1 008 | 7 226 |
| IV.. | 50 104 | 25 627 | 16 283 | 5 807 | 22 090 | 7 549 | 1 036 | 8 584 |
| *1982 I.. | 44 366 | 24 584 | 15 949 | 5 847 | 21 796 | 5 597 | 980 | 6 578 |
| II.. | 48 538 | 27 113 | 16 615 | 5 854 | 22 469 | 5 212 | 1 026 | 6 238 |

Ks. huomautusosasto vuoden ensimmäisessä numerossa — Se notavdelningen i häfte 1 — See note section in the January issue.

31. Rakennuskustannusindeksi — Byggnadskostnadsindex — Building cost index

1980 = 100. Ryhmien painot ilmoitettu suluisissa — Gruppvikterna angivna inom parentes — Weighting figures in parentheses

| Vuosi ja kuukausi År och månad Year and month | Kokonaisindeksi — Totalindex — Total index | | | | | 0 Rakennuttajan kustannukset Byggherrens kostnader Employer's costs | 1 Maa- rakennus Mark- byggnad Earth work | 2-3 Perustukset ja runko Grund och stomme Foundations and frame | 4-5 Täydentävät ja pintarakenteet Kompl. och ytbe- klädnader Supplemen- tary and surface structures |
|-----------------------------------------------------|--------------------------------------------|-----------------------|------------------------------------|--------------------------------------------------|---------------------------------|---------------------------------------------------------------------------------------|------------------------------------------------------------|--------------------------------------------------------------------------------------|--------------------------------------------------------------------------------------------------------------------------------|
| | 0-9 | | | | | | | | |
| | a Työ Arbete Work | b Aine Material | c Palvelu Tjänst Services | d Kalusto Utrustning Plant equipment | e Yhteensä Summa Total | | | | |
| | (210) | (591) | (162) | (37) | (1000) | | | | |
| | G 1 | G 2 | G 3 | G 4 | G 5 | G 6 | G 7 | G 8 | G 9 |
| 1981 | 109,6 | 110,0 | 110,8 | 111,0 | 110,1 | 110,7 | 108,9 | 112,1 | 109,5 |
| 1981 III | 105,4 | 107,8 | 108,5 | 109,1 | 107,4 | 107,7 | 108,8 | 108,4 | 108,6 |
| IV | 109,5 | 108,1 | 109,0 | 109,7 | 108,6 | 108,7 | 107,6 | 109,1 | 109,7 |
| V | 109,6 | 108,4 | 109,5 | 109,7 | 108,9 | 109,4 | 107,6 | 109,8 | 109,5 |
| VI | 109,6 | 109,5 | 110,5 | 109,7 | 109,7 | 110,8 | 108,9 | 111,0 | 110,1 |
| VII | 109,6 | 110,4 | 110,9 | 109,7 | 110,3 | 111,5 | 109,4 | 112,6 | 109,9 |
| VIII | 109,6 | 110,6 | 111,1 | 109,7 | 110,4 | 111,6 | 109,4 | 112,9 | 109,6 |
| IX | 112,8 | 111,8 | 113,0 | 112,9 | 112,2 | 113,3 | 110,2 | 115,3 | 110,2 |
| X | 112,8 | 112,9 | 113,4 | 113,0 | 113,0 | 113,5 | 108,7 | 116,0 | 112,1 |
| XI | 112,8 | 112,8 | 114,0 | 115,3 | 113,1 | 113,6 | 109,8 | 116,9 | 109,8 |
| XII | 112,8 | 113,1 | 114,2 | 115,6 | 113,3 | 113,8 | 109,8 | 117,3 | 109,9 |
| 1982 I | 113,0 | 113,8 | 114,9 | 116,4 | 113,9 | 114,4 | 109,3 | 117,9 | 110,2 |
| II | 113,0 | 114,0 | 115,3 | 116,4 | 114,1 | 114,7 | 108,3 | 118,5 | 110,4 |
| III | 116,8 | 115,0 | 117,1 | 116,4 | 115,7 | 116,9 | 111,0 | 119,6 | 111,8 |
| IV | 117,1 | 116,4 | 117,9 | 117,1 | 116,8 | 117,8 | 114,3 | 121,3 | 112,2 |
| V | 116,1 | 117,0 | 118,3 | 117,1 | 117,0 | 117,8 | 116,0 | 121,6 | 112,7 |
| VI | 116,1 | 117,5 | 119,2 | 117,1 | 117,5 | 119,3 | 117,0 | 122,2 | 113,1 |
| VII | 116,1 | 117,7 | 118,2 | 117,1 | 117,4 | 116,1 | 117,8 | 122,4 | 113,1 |
| VIII | 116,1 | 118,6 | 118,5 | 121,4 | 118,1 | 116,2 | 118,5 | 123,0 | 114,5 |
| IX | 116,1 | 119,2 | 118,8 | 121,4 | 118,6 | 116,5 | 119,3 | 123,4 | 115,0 |
| X | 120,4 | 120,7 | 120,7 | 122,1 | 120,7 | 118,6 | 120,7 | 126,0 | 116,5 |

| Vuosi ja kuukausi År och månad Year and month | 6 Kalusteet, varusteet ja laitteet Inredning, utrustning och anläggningar Furniture, equipment | 7 Konetekniset sivu-urakat Maskin- tekniska sido- entreprenader Side contracts, mechanical engineering | Siitä — Därav — Of which | | 8 Työmaan käyttö- kustannukset Arbetsplat- sens drift- kostnader Building site operating costs | 9 Työmaan yhteis- kustannukset Arbetsplat- sens kollektiva kostnader Building site general costs | 1-6, 8-9 Rakennustek- niset työt Byggnads- tekn. arbeten Construction work | 1-9 Rakentajan indeksi Byggarens index Builder's index | | | | | | |
|-----------------------------------------------------|------------------------------------------------------------------------------------------------------------------------|-----------------------------------------------------------------------------------------------------------------------------------|----------------------------------------------------------------------------|---------------------------------------------------------------------|---------------------------------------------------------------------------------------------------------------------------|--------------------------------------------------------------------------------------------------------------------------|----------------------------------------------------------------------------------------------|--------------------------------------------------------------------------|-------|------|------|-------|-------|-------|
| | | | 7.1-2 LVI-työt VVS-arbeten Heating plumbing and ventilation | 7.3 Sähkötyöt El. installation Electrical installations | | | | | | | | | | |
| | | | (65) | (160) | | | | | (102) | (43) | (80) | (125) | (780) | (940) |
| | | | G 10 | G 11 | | | | | G 12 | G 13 | G 14 | G 15 | G 16 | G 17 |
| 1981 | 106,5 | 108,5 | 107,0 | 109,1 | 111,2 | 109,4 | 110,3 | 110,0 | | | | | | |
| 1981 III | 105,1 | 105,5 | 104,1 | 106,4 | 109,0 | 105,6 | 107,8 | 107,4 | | | | | | |
| IV | 105,4 | 107,0 | 105,6 | 108,3 | 109,8 | 109,0 | 108,9 | 108,6 | | | | | | |
| V | 105,7 | 107,3 | 105,8 | 108,4 | 109,9 | 109,1 | 109,1 | 108,8 | | | | | | |
| VI | 105,9 | 108,3 | 107,1 | 108,6 | 110,6 | 109,2 | 109,9 | 109,6 | | | | | | |
| VII | 106,1 | 108,6 | 107,4 | 108,6 | 110,6 | 109,3 | 110,6 | 110,2 | | | | | | |
| VIII | 106,6 | 108,9 | 107,7 | 108,6 | 110,8 | 109,3 | 110,7 | 110,4 | | | | | | |
| IX | 107,7 | 110,2 | 109,0 | 110,0 | 113,7 | 112,3 | 112,6 | 112,2 | | | | | | |
| X | 108,0 | 111,5 | 109,6 | 112,8 | 114,1 | 112,5 | 113,2 | 112,9 | | | | | | |
| XI | 108,9 | 111,7 | 109,7 | 112,8 | 115,2 | 112,5 | 113,4 | 113,1 | | | | | | |
| XII | 108,8 | 112,0 | 110,0 | 112,8 | 115,3 | 112,6 | 113,5 | 113,3 | | | | | | |
| 1982 I | 109,2 | 113,3 | 111,7 | 113,1 | 116,2 | 112,9 | 114,0 | 113,9 | | | | | | |
| II | 109,2 | 113,4 | 111,6 | 113,1 | 116,1 | 113,1 | 114,2 | 114,1 | | | | | | |
| III | 109,7 | 115,0 | 113,4 | 114,3 | 116,8 | 117,1 | 115,8 | 115,7 | | | | | | |
| IV | 109,6 | 116,1 | 113,8 | 117,2 | 117,1 | 117,7 | 116,9 | 116,8 | | | | | | |
| V | 111,2 | 116,1 | 113,7 | 116,8 | 117,3 | 116,4 | 117,2 | 117,0 | | | | | | |
| VI | 112,4 | 115,8 | 113,1 | 116,8 | 117,3 | 116,5 | 117,7 | 117,4 | | | | | | |
| VII | 112,4 | 116,0 | 113,1 | 116,8 | 117,5 | 116,6 | 117,8 | 117,5 | | | | | | |
| VIII | 112,9 | 116,3 | 113,3 | 117,1 | 119,7 | 116,6 | 118,7 | 118,3 | | | | | | |
| IX | 113,3 | 117,0 | 114,2 | 117,1 | 119,7 | 116,6 | 119,0 | 118,7 | | | | | | |
| X | 113,8 | 119,2 | 115,6 | 121,9 | 120,9 | 120,1 | 121,1 | 120,8 | | | | | | |

Ks. huomautusosasto vuoden ensimmäisessä numerossa — Se notavdelningen i häfte 1 — See note section in the January issue.

82. Pientalon rakennuskustannusindeksi — Byggnadskostnadsindex för småhus — *Building Cost Index for Single-Unit Dwellings*
1980 = 100. Ryhmien painot ilmoitettu sulussa — Gruppvikterna angivna inom parentes — *Weighting figures in parentheses*

| Vuosi ja kuukausi År och månad Year and month | Kokonaisindeksi — Totalindex — Total index 0—9 | | | | 0 | 1 | 2 | 3—5 |
|-----------------------------------------------------|---------------------------------------------------|-------|-------|-----------|----------------------------------------------------------------------------------|------------------------------------------|-------------------------------------|------------------------------------------------------------------------------------------------------------------------------------------------------------|
| | a | b | c | a + b + c | Rakennuttajan kustannukset Byggherrens kostnader Employer's costs | Maarakennus Markbyggnad Earth work | Perustukset Grund Foundations | Runko-, täydentävä ja pintarakenteet Stomkonstruktioner, kompl. bygn.delar och ytbeklädnader Frame, supplementary and surface structures (425) |
| | (265) | (570) | (165) | (1000) | (50) | (70) | (60) | (425) |
| | G 18 | G 19 | G 20 | G 21 | G 22 | G 23 | G 24 | G 25 |
| 1981 | 109,8 | 106,9 | 110,9 | 108,3 | 110,1 | 108,4 | 108,4 | 107,2 |
| 1981 III | 105,4 | 106,0 | 108,7 | 106,3 | 107,2 | 107,3 | 106,5 | 106,9 |
| IV | 109,8 | 106,1 | 109,7 | 107,7 | 108,4 | 107,2 | 107,4 | 107,7 |
| V | 109,8 | 106,8 | 110,1 | 108,1 | 109,2 | 107,3 | 107,4 | 107,4 |
| VI | 109,8 | 107,5 | 111,0 | 108,7 | 110,3 | 108,6 | 107,4 | 108,0 |
| VII | 109,8 | 106,8 | 111,2 | 108,3 | 110,9 | 108,8 | 109,1 | 106,6 |
| VIII | 109,8 | 106,5 | 111,4 | 108,2 | 110,9 | 108,8 | 109,1 | 106,1 |
| IX | 113,1 | 106,9 | 112,7 | 109,5 | 112,3 | 109,9 | 110,2 | 107,3 |
| X | 113,1 | 107,5 | 113,2 | 110,0 | 112,5 | 109,4 | 110,0 | 107,7 |
| XI | 113,1 | 107,3 | 113,2 | 109,8 | 112,5 | 109,8 | 110,0 | 106,9 |
| XII | 113,1 | 108,7 | 113,9 | 110,7 | 113,4 | 109,8 | 110,1 | 107,2 |
| 1982 I | 113,3 | 108,6 | 114,7 | 110,9 | 113,6 | 109,6 | 110,5 | 107,0 |
| II | 113,3 | 108,9 | 114,8 | 111,0 | 114,0 | 109,1 | 110,6 | 107,3 |
| III | 117,2 | 110,2 | 116,8 | 113,1 | 117,0 | 111,4 | 112,4 | 109,6 |
| IV | 117,5 | 111,6 | 117,4 | 114,1 | 117,8 | 113,1 | 113,9 | 110,7 |
| V | 116,6 | 112,2 | 117,9 | 114,3 | 117,7 | 114,7 | 114,1 | 111,1 |
| VI | 116,6 | 113,2 | 118,7 | 115,0 | 120,0 | 115,4 | 114,7 | 112,2 |
| VII | 116,6 | 113,3 | 118,5 | 115,0 | 118,0 | 116,5 | 114,7 | 112,2 |
| VIII | 116,6 | 115,3 | 118,7 | 116,2 | 118,5 | 116,9 | 116,4 | 114,4 |
| IX | 116,6 | 115,6 | 118,7 | 116,4 | 118,5 | 117,0 | 116,5 | 114,8 |
| X | 121,0 | 115,6 | 120,5 | 117,8 | 120,3 | 118,8 | 118,3 | 116,3 |

| Vuosi ja kuukausi År och månad Year and month | 6 | 7 | Siitä — Därav — Of which | | 8 | 9 | 1—6, 8—9 | 1—9 |
|-----------------------------------------------------|-------------------------------------------------------------------------------------------------------|----------------------------------------------------------------------------------------------------|---------------------------------------------------------------------------------------------|------------------------------------------------------------------------------------|----------------------------------------------------------------------------------------------------|--------------------------------------------------------------------------------------------------|-----------------------------------------------------------------------------------------------------------------|---------------------------------------------------------------------------------------------|
| | Kalusteet, varusteet ja laitteet Inredning, utrustning och anläggningar Furniture and equipment | Konetekniset sivu-urakat Maskintekniska sidoprennader Side contracts; mechanical engineering | 7.1, 7.2 Pientalon LVI-työt VVS-arbeten i småhus Heating, plumbing and ventilation | 7.3 Pientalon sähkötyöt El.installation i småhus Electrical installations | Työmaan käyttö- kustannukset Arbetsplatsens driftskostnader Building site operating costs | Työmaan yhteiskustannukset Arbetsplatsens kollektiva kostnader Building site general costs | Pientalon rakennustekniset työt Byggnadstekn. arbeten i småhus Construction work of single-unit dwellings | Pientalorakentajan indeksi Småhusbyggnadsindex Index for single-unit dwelling builder |
| | (65) | (190) | (145) | (45) | (45) | (95) | (760) | (950) |
| | G 26 | G 27 | G 28 | G 29 | G 30 | G 31 | G 32 | G 33 |
| 1981 | 106,6 | 110,5 | 111,1 | 108,4 | 109,1 | 109,1 | 107,7 | 108,3 |
| 1981 III | 105,2 | 105,4 | 105,1 | 106,4 | 106,8 | 104,6 | 106,5 | 106,3 |
| IV | 105,3 | 107,7 | 107,8 | 107,4 | 108,1 | 109,2 | 107,6 | 107,6 |
| V | 105,6 | 110,4 | 111,3 | 107,4 | 108,1 | 109,2 | 107,5 | 108,1 |
| VI | 105,6 | 111,0 | 112,0 | 107,4 | 108,8 | 109,2 | 108,0 | 108,6 |
| VII | 106,0 | 111,2 | 112,3 | 107,6 | 108,5 | 109,2 | 107,4 | 108,2 |
| VIII | 106,7 | 111,4 | 112,5 | 107,6 | 108,9 | 109,1 | 107,2 | 108,0 |
| IX | 107,8 | 112,4 | 113,5 | 109,0 | 111,4 | 112,0 | 108,6 | 109,4 |
| X | 108,2 | 113,6 | 114,1 | 112,0 | 111,9 | 112,1 | 108,9 | 109,8 |
| XI | 109,3 | 114,1 | 114,7 | 112,0 | 112,1 | 112,1 | 108,6 | 109,7 |
| XII | 109,3 | 117,8 | 119,7 | 112,0 | 112,1 | 112,1 | 108,8 | 110,6 |
| 1982 I | 109,3 | 118,7 | 120,7 | 112,3 | 112,6 | 112,7 | 108,7 | 110,7 |
| II | 109,3 | 118,7 | 120,7 | 112,3 | 113,5 | 112,7 | 108,9 | 110,9 |
| III | 109,6 | 120,0 | 122,0 | 113,5 | 114,4 | 116,8 | 111,2 | 112,9 |
| IV | 109,5 | 120,9 | 122,4 | 116,1 | 114,0 | 117,6 | 112,1 | 113,9 |
| V | 111,2 | 120,7 | 122,3 | 115,7 | 114,1 | 115,6 | 112,4 | 114,1 |
| VI | 112,4 | 120,6 | 122,1 | 115,7 | 114,4 | 115,7 | 113,3 | 114,7 |
| VII | 112,4 | 120,6 | 122,1 | 115,7 | 114,5 | 115,8 | 113,4 | 114,9 |
| VIII | 112,5 | 120,8 | 122,3 | 116,2 | 115,4 | 115,8 | 114,9 | 116,1 |
| IX | 113,0 | 120,6 | 121,9 | 116,2 | 115,5 | 116,0 | 115,2 | 116,3 |
| X | 113,2 | 121,0 | 121,1 | 120,6 | 116,5 | 120,0 | 116,9 | 117,7 |

Ks. huomautusosasto vuoden ensimmäisessä numerossa — Se notavdelningen i häfte 1 — See note section in the January issue.

33. Maatalouden tuotantorakennuksen rakennuskustannusindeksi — Byggnadskostnadsindex för lantbruksbyggnader
Building cost index for agricultural building

 1980 = 100. Ryhmien painot ilmoitettu sulussa — Gruppvikterna angivna inom parentes — *Weighting figures in parentheses*

| Vuosi ja kuukausi År och månad Year and month | Kokonais- indeksi Total index | 0 Rakennuttajan kustannukset Byggherrens kostnader <i>Employer's costs</i> | 1 Maarakennus- töiden tarvikkeet Material för markbygg- nadsarbeten <i>Materials for earth works</i> | 2 Rakennus- teknisten töiden tar- vikkeet Material för byggnads- tekniska arbeten <i>Materials for construction works</i> | 3 Konetekniset sivu-urakat Maskintekniska sido- entreprenader <i>Side contracts; mechanical engineering</i> | 4 Työmaan yhteisten töi- den tarvikkeet Material för arbetsplatsens gemensamma arbeten <i>Joint materials of building site</i> | 5 Työpalkat sosiaalikus- tannuksineen Arbetslöner inkl. social- kostnader <i>Wages and social expenses</i> |
|-----------------------------------------------------|-------------------------------------|-----------------------------------------------------------------------------------------------|-----------------------------------------------------------------------------------------------------------------------------------|--------------------------------------------------------------------------------------------------------------------------------------------------------------|---------------------------------------------------------------------------------------------------------------------------------------|----------------------------------------------------------------------------------------------------------------------------------------------------------------|-----------------------------------------------------------------------------------------------------------------------------------------|
| | (100,0) | (2,0) | (3,0) | (52,0) | (14,0) | (4,0) | (25,0) |
| | G 34 | G 35 | G 36 | G 37 | G 38 | G 39 | G 40 |
| 1981 | 107,7 | 109,6 | 107,5 | 107,2 | 110,3 | 111,2 | 106,7 |
| 1980 X .. | 103,7 | 105,3 | 103,1 | 103,9 | 104,8 | 103,1 | 102,9 |
| XI .. | 104,1 | 105,5 | 103,3 | 104,5 | 105,3 | 103,3 | 102,9 |
| XII .. | 104,3 | 105,7 | 103,3 | 104,5 | 106,3 | 103,7 | 102,9 |
| 1981 I .. | 105,4 | 106,0 | 103,5 | 106,0 | 106,4 | 106,8 | 103,5 |
| II .. | 105,6 | 106,0 | 103,5 | 106,3 | 106,2 | 108,5 | 103,5 |
| III .. | 105,5 | 106,7 | 103,8 | 106,0 | 106,4 | 108,9 | 103,5 |
| IV .. | 106,8 | 107,6 | 105,0 | 106,3 | 108,1 | 110,0 | 106,7 |
| V .. | 107,1 | 108,0 | 106,8 | 106,6 | 108,8 | 110,0 | 106,7 |
| VI .. | 108,0 | 109,2 | 108,5 | 107,6 | 110,6 | 110,5 | 106,7 |
| VII .. | 108,3 | 110,9 | 108,9 | 108,1 | 110,9 | 110,2 | 106,7 |
| VIII .. | 108,4 | 111,0 | 109,1 | 108,2 | 111,3 | 110,4 | 106,7 |
| IX .. | 109,2 | 112,1 | 109,9 | 107,7 | 112,5 | 114,2 | 109,1 |
| X .. | 109,8 | 112,5 | 111,0 | 108,5 | 113,6 | 114,8 | 109,1 |
| XI .. | 109,3 | 112,3 | 109,9 | 107,6 | 114,1 | 114,9 | 109,1 |
| XII .. | 109,6 | 112,5 | 109,9 | 108,0 | 114,3 | 114,9 | 109,1 |
| 1982 I .. | 110,1 | 112,9 | 109,6 | 108,5 | 115,6 | 115,7 | 109,3 |
| II .. | 110,2 | 113,4 | 109,3 | 108,7 | 115,5 | 116,8 | 109,3 |
| III .. | 111,6 | 116,2 | 109,8 | 109,4 | 116,5 | 118,0 | 112,1 |
| IV .. | 112,9 | 117,0 | 111,6 | 111,5 | 117,3 | 117,6 | 112,4 |
| V .. | 113,9 | 117,1 | 113,7 | 113,7 | 117,1 | 117,7 | 111,6 |
| VI .. | 114,3 | 119,8 | 113,7 | 114,4 | 117,0 | 118,2 | 111,6 |
| VII .. | 114,6 | 119,1 | 115,0 | 114,9 | 117,0 | 118,6 | 111,6 |
| VIII .. | 115,3 | 119,3 | 115,2 | 116,1 | 117,1 | 119,0 | 111,6 |
| IX .. | 115,3 | 119,3 | 115,8 | 116,0 | 117,2 | 119,0 | 111,6 |
| X .. | 116,7 | 121,3 | 116,0 | 116,4 | 119,5 | 120,1 | 114,8 |

34. Tierakennuskustannusindeksi — Vägbyggnadskostnadsindex — Cost index of road construction

 1980 = 100. Ryhmien painot ilmoitettu sulussa — Gruppvikterna angivna inom parentes — *Weighting figures in parentheses*

| Vuosi ja kuukausi År och månad Year and month | Työpalkat Arbetslöner <i>Wages</i> | Konetyöt Maskin- arbeten <i>Machine- works</i> | Kuljetukset Transporter <i>Transports</i> | Tarve- aineet Material <i>Materials</i> | Siltaurakat Broentreprenader <i>Bridge contracts</i> | Päälly- tysurakat Belägg- entreprenader <i>Surfacing contracts</i> | Murskaus- urakat Krossnings- entreprenader <i>Crushing contracts</i> | Yleiskulut Allmänna utgifter <i>General costs</i> | Kokonais- indeksi Total index |
|-----------------------------------------------------|------------------------------------------|-------------------------------------------------------------|-------------------------------------------------|--------------------------------------------------|----------------------------------------------------------------|------------------------------------------------------------------------------------|--------------------------------------------------------------------------------------|------------------------------------------------------------|-------------------------------------|
| | (12,6) | (15,4) | (21,5) | (11,2) | (11,1) | (8,5) | (5,7) | (14,0) | (100,0) |
| | G | G | G | G | G | G | G | G | G |
| 1982 I .. | 116 | 117 | 119 | 111 | 123 | 115 | 100 | 113 | 116 |
| II .. | 116 | 118 | 120 | 113 | 127 | 115 | 100 | 115 | 117 |
| III .. | 126 | 117 | 120 | 113 | 130 | 115 | 101 | 120 | 119 |
| IV .. | 126 | 115 | 119 | 114 | 130 | 115 | 102 | 122 | 119 |
| V .. | 125 | 120 | 120 | 114 | 131 | 114 | 100 | 122 | 120 |
| VI .. | 127 | 122 | 127 | 114 | 132 | 120 | 100 | 122 | 123 |
| VII .. | 127 | 122 | 128 | 114 | 135 | 120 | 100 | 122 | 123 |
| VIII .. | 127 | 123 | 127 | 116 | 138 | 120 | 101 | 122 | 124 |
| IX .. | 127 | 125 | 126 | 116 | 141 | 122 | 103 | 122 | 124 |

 Ks. huomautusosasto vuoden ensimmäisessä numerossa — Se no avdelningen i häfte 1 — *See note section in the January issue.*

35. Elinkustannusindeksi¹⁾ — Levnadskostnadsindex¹⁾ — Cost-of-living index¹⁾

1951:10 = 100

| Vuosi ja kuukausi År och månad Year and month | Kokonaisindeksi Totalindex Total index | | Ryhmäindeksit ja (suluissa) niiden painot — Gruppindextal o. (inom parent.) deras vikter — Group indices and their weights (in parent.) | | | | | | | | | | |
|-----------------------------------------------------|----------------------------------------------|------|-----------------------------------------------------------------------------------------------------------------------------------------|------|--------------------------|-------|---------------------------------------------------|------|---------------------------------|------|------------------------------------------------|------|------|
| | | | Ravinto Föda Food | | Asunto Bostad Rent | | Lämpö ja valo Värme och lyse Fuel and light | | Vaatus Beklädnad Clothing | | Muut menot Övriga utgifter Miscellaneous | | |
| | (100,0) (100,0) | | (24,1) (21,6) | | (16,5) (16,3) | | (2,8) (3,5) | | (7,7) (7,2) | | (49,1) (51,4) | | |
| | G 49 | | G 50 | | G 51 | | G 52 | | G 53 | | G 54 | | |
| 1977 | 506 | | 609 | | 963 | | 419 | | 249 | | 497 | | |
| 1978 | 544 | | 634 | | 1 024 | | 448 | | 266 | | 547 | | |
| 1979 | 583 | | 654 | | 1 090 | | 482 | | 293 | | 597 | | |
| 1980 | 651 | | 739 | | 1 180 | | 594 | | 332 | | 663 | | |
| 1981 | 729 | | 835 | | 1 354 | | 708 | | 369 | | 733 | | |
| | | 1981 | 1982 | 1981 | 1982 | 1981 | 1982 | 1981 | 1982 | 1981 | 1982 | 1981 | 1982 |
| I .. | 693 | 767 | 774 | 879 | 1 280 | 1 419 | 646 | 765 | 354 | 374 | 705 | 774 | |
| II .. | 699 | 771 | 777 | 887 | 1 280 | 1 419 | 672 | 770 | 361 | 381 | 712 | 776 | |
| III .. | 708 | 780 | 803 | 916 | 1 293 | 1 432 | 687 | 772 | 360 | 385 | 717 | 781 | |
| IV .. | 717 | 786 | 820 | 934 | 1 293 | 1 432 | 708 | 751 | 366 | 390 | 726 | 786 | |
| V .. | 727 | 799 | 824 | 942 | 1 370 | 1 535 | 708 | 751 | 368 | 391 | 730 | 790 | |
| VI .. | 731 | 800 | 832 | 946 | 1 370 | 1 535 | 709 | 752 | 369 | 393 | 735 | 791 | |
| VII .. | 734 | 806 | 843 | 969 | 1 370 | 1 535 | 710 | 752 | 364 | 390 | 737 | 795 | |
| VIII .. | 736 | 804 | 841 | 948 | 1 370 | 1 535 | 723 | 753 | 370 | 393 | 740 | 798 | |
| IX .. | 745 | 806 | 870 | 950 | 1 370 | 1 526 | 727 | 756 | 377 | 402 | 746 | 799 | |
| X .. | 752 | 809 | 881 | 955 | 1 415 | 1 526 | 728 | 770 | 379 | 404 | 747 | 802 | |
| XI .. | 752 | | 878 | | 1 415 | | 732 | | 381 | | 748 | | |
| XII .. | 755 | | 875 | | 1 419 | | 749 | | 383 | | 751 | | |

36. Kuluttajahintaindeksi — Konsumentprisindex — Consumer price index

1977 = 100

| Vuosi ja kuukausi År och månad Year and month | Kokonaisindeksi Totalindex Total index | | Väestöryhmittäiset indeksit — Indexar för befolkningsgrupper Indexes by group of population | | | | | Alueittaiset indeksit — Regionala indexar Regional indexes | | | | Netto- hinta- indeksi*) Netto- pris- index *) Net price- index *) | |
|-----------------------------------------------------|----------------------------------------------|-------|------------------------------------------------------------------------------------------------|-----------------------------------------------------------|----------------------------------------------------|--------------------------------------------------------------|---------------------------------------------------|---------------------------------------------------------------|------------------------------|--------------------------------------------------------------|----------------------------------------------------------------|----------------------------------------------------------------------------------------|-----------------------------------------------------------|
| | | | 1 | 2 | 2 a | 2 b | 2 c | 3 | 1 | 2 | 3 | | 4 |
| | | | Maatalous- yrittäjät Lant- bruks- företagare Farmers | Kaikki palkan- saaajat Alla löntagare — *) | Johtajat ja ylem. toimi- henkilöt — *) | Muut toimi- henkilöt Övriga tjänste- män — *) | Työn- tekijät Ar- betare Wor- kers | Eläke- läiset Pens- sionärer Pen- sioners | Helsinki Helsing- fors | Muu Etelä- Suomi Övriga Södra Finland — *) | Väl- li-Suomi Mellersta Finland Central Finland | | Pohjois- Suomi Norra Finland North Finland |
| | G 55 | G 56 | G 57 | G 58 | G 59 | G 60 | G 61 | G 62 | G 63 | G 64 | G 65 | | |
| 1978 | 107,8 | 107,0 | 108,1 | 108,3 | 107,9 | 108,0 | 106,7 | 108,3 | 108,0 | 107,3 | 107,4 | 107,0 | |
| 1979 | 113,9 | 114,1 | 116,3 | 116,8 | 116,2 | 116,2 | 117,5 | 117,5 | 116,1 | 115,0 | 115,2 | 114,6 | |
| 1980 | 129,3 | 128,2 | 129,7 | 130,0 | 129,4 | 129,7 | 126,7 | 130,0 | 129,7 | 128,4 | 128,4 | 127,8 | |
| 1981 | 144,8 | 143,8 | 145,2 | 145,5 | 145,0 | 145,2 | 142,8 | 145,4 | 145,3 | 143,9 | 144,0 | 143,0 | |
| 1980 XI | 135,4 | 134,3 | 135,8 | 136,2 | 135,6 | 135,7 | 133,2 | 135,9 | 135,8 | 134,5 | 134,4 | 133,9 | |
| 1980 XII | 136,4 | 135,0 | 136,8 | 137,3 | 136,6 | 136,7 | 134,0 | 137,1 | 136,8 | 135,4 | 135,5 | 135,0 | |
| 1981 I | 137,6 | 136,4 | 138,0 | 138,4 | 137,8 | 138,0 | 135,2 | 138,4 | 137,9 | 137,0 | 136,6 | 135,7 | |
| 1981 II | 138,8 | 137,8 | 139,2 | 139,7 | 139,0 | 139,2 | 136,0 | 139,6 | 139,1 | 138,2 | 137,8 | 136,9 | |
| 1981 III | 140,6 | 139,9 | 141,0 | 141,4 | 140,7 | 141,0 | 138,0 | 141,3 | 141,0 | 139,8 | 139,9 | 138,1 | |
| 1981 IV | 142,4 | 141,7 | 142,9 | 143,1 | 142,6 | 143,0 | 139,8 | 142,9 | 143,0 | 141,5 | 141,9 | 139,9 | |
| 1981 V | 144,4 | 143,1 | 144,8 | 145,3 | 144,7 | 144,7 | 142,2 | 145,0 | 145,0 | 143,4 | 143,5 | 142,4 | |
| 1981 VI | 145,3 | 144,0 | 145,7 | 146,1 | 145,4 | 145,6 | 143,0 | 145,8 | 145,8 | 144,2 | 144,1 | 143,2 | |
| 1981 VII | 145,7 | 144,4 | 146,1 | 146,5 | 145,9 | 146,0 | 143,7 | 146,4 | 146,3 | 144,7 | 144,6 | 143,8 | |
| 1981 VIII | 146,2 | 144,9 | 146,6 | 147,0 | 146,4 | 146,4 | 144,1 | 147,0 | 146,6 | 145,1 | 145,4 | 144,2 | |
| 1981 IX | 148,1 | 147,3 | 148,4 | 148,7 | 148,2 | 148,4 | 146,3 | 148,3 | 148,7 | 147,1 | 147,2 | 146,3 | |
| 1981 X | 149,4 | 148,4 | 149,7 | 149,9 | 149,4 | 149,7 | 148,1 | 149,8 | 150,0 | 148,4 | 148,4 | 147,6 | |
| 1981 XI | 149,4 | 148,8 | 149,7 | 149,9 | 149,4 | 149,8 | 148,3 | 149,7 | 150,0 | 148,7 | 148,7 | 147,8 | |
| 1981 XII | 149,9 | 149,2 | 150,2 | 150,4 | 150,0 | 150,2 | 148,8 | 150,1 | 150,4 | 149,1 | 149,2 | 148,4 | |
| 1982 I | 152,4 | 151,3 | 152,7 | 153,0 | 152,2 | 152,9 | 150,7 | 153,0 | 153,0 | 151,1 | 151,4 | 150,9 | |
| 1982 II | 153,1 | 152,2 | 153,4 | 153,8 | 153,1 | 153,6 | 151,6 | 154,0 | 153,7 | 152,0 | 152,0 | 151,8 | |
| 1982 III | 155,0 | 154,5 | 155,2 | 155,4 | 154,8 | 155,4 | 153,7 | 155,5 | 155,6 | 153,9 | 154,3 | 154,0 | |
| 1982 IV | 156,1 | 155,4 | 156,4 | 156,5 | 156,0 | 156,6 | 154,8 | 156,8 | 156,6 | 155,0 | 155,4 | 154,9 | |
| 1982 V | 158,6 | 157,4 | 158,9 | 159,3 | 158,7 | 158,8 | 158,1 | 160,1 | 159,2 | 157,3 | 157,7 | 157,2 | |
| 1982 VI | 158,9 | 157,4 | 159,1 | 159,6 | 159,0 | 159,0 | 158,3 | 160,4 | 159,4 | 157,4 | 158,0 | 157,8 | |
| 1982 VII | 160,1 | 159,2 | 160,2 | 160,4 | 160,0 | 160,2 | 160,0 | 161,3 | 160,6 | 158,6 | 159,4 | 159,4 | |
| 1982 VIII | 159,7 | 158,3 | 160,0 | 160,4 | 159,8 | 159,9 | 159,1 | 161,4 | 160,2 | 158,2 | 158,8 | 158,8 | |
| 1982 IX | 160,1 | 158,9 | 160,4 | 160,7 | 160,2 | 160,3 | 159,2 | 161,4 | 160,6 | 158,6 | 159,1 | 159,0 | |
| 1982 X | 160,7 | 159,6 | 161,0 | 161,4 | 160,9 | 160,9 | 159,8 | 162,1 | 161,2 | 159,3 | 160,1 | 159,8 | |

Ks. huomautusosasto vuoden ensimmäisessä numerossa — Se notavdelningen i häfte 1 — See note section in the January issue.

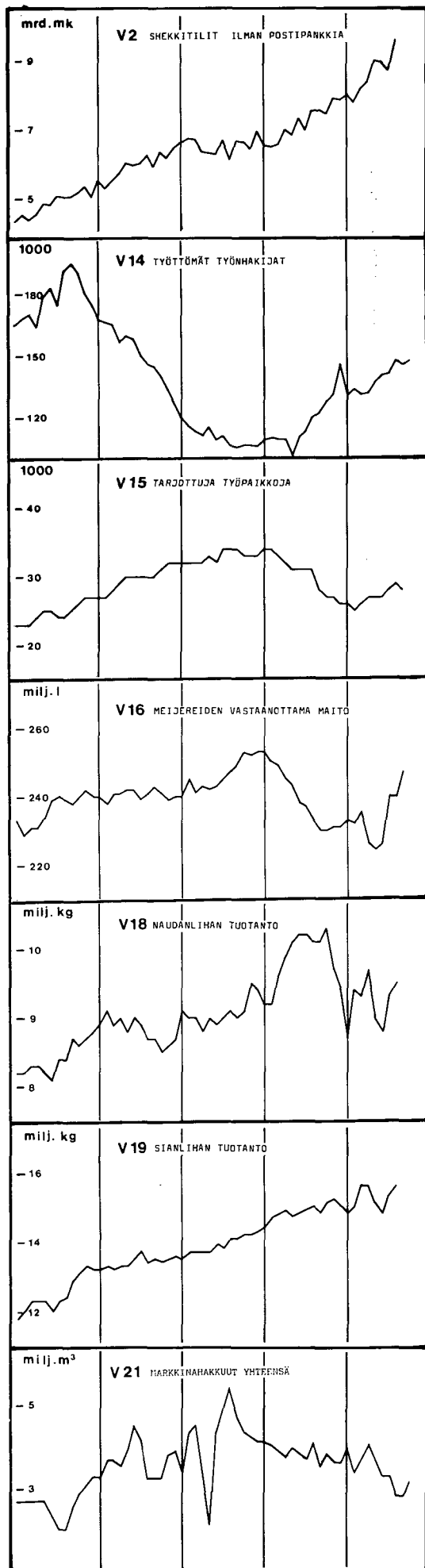
¹⁾ Painot on ilmoitettu suluissa, ylimmällä rivillä tammikuuhun 1979, alimmalla rivillä helmikuusta 1979 lähtien, jolloin indeksit on laskettu muunto-
kertoimella kuluttajahintaindeksistä 1977 = 100 — Vikterna har uppgetts inom parentes, på översta raden till januari 1979, på nedersta raden fr.o.m.
februari 1979, då indexerna beräknats med omräkningskoefficienten från konsumentprisindex 1977 = 100 — The weights are given in parentheses, on
the top line until January 1979, on the bottom line since February 1979, when the indices have been counted by a coefficient from the consumer price
index 1977 = 100 — *) All wage and salary earner — *) Managers and administrative employees — *) Other employees — *) Other South Finland — *)
Indeksin laskentaperusteita on selvitetty Tilastokeskuksen muistiossa, nro 70 (1981) — Indexens beräkningsgrunder har utretts i statistikcentralens
promemoria 1981:70 — The methods of computing the index are described in the memorandum 1981:70 of CSO.

37. Kuluttajahintaindeksi — Konsumentprisindex — Consumer price index
 1977 = 100

| Vuosi ja kuukausi År och månad Year and month | Kokoi- indeksi Total- index Total index | Ryhmäindeksit ja (suluissa) niiden painot — Gruppindexar och (inom parentes) deras vikter Group indices and their weights (in parentheses) | | | | | | | | | |
|--------------------------------------------------------|--------------------------------------------------------|-----------------------------------------------------------------------------------------------------------------------------------------------|-----------------------------------------------------------------------------|----------------------------------------------------------------------------------|--------------------------|------------------------------------------------------------|---------------------------------------------------------------------------------------------------------------------------------|---------------------------------------------------------------------------------------------------------------|--------------------------------------------------------------------------------------|--------------------------------------------------------------------------------------------------------|---------------------------------------------------------------------------------------------------------------------|
| | | 0 | 1 | 2 | 3 | 4 | 5 | 6 | 7 | 8 | 9 |
| | | Ravinto Föda Food | Juomat ja tupakka Drycker och tobak Beverages and tobacco | Vaatus- ja jalkineet Beklädnad o. skodon Clothing and footwear | Asunto Bostad Rent | Lämpö ja valo Värme och lyse Fuel and light | Kotitalous- kalusto, -tarvikkeet ja -palvelukset Hushålls- inventarier, -förnödenheter och -tjänster *) | Tervey- den- ja sairauden- hoito Hälsa- och sjukvård Health and medical care (1,9) | Lii- kenne Sam- färdsel Transport and communi- cation (17,8) | Koulutus ja virkistys Utbildning och recreation Education and recreation (9,0) | Muut tava- rat ja pal- velukset Övriga varor och tjänster Other goods and services (9,5) |
| (100,0) | (21,6) | (7,1) | (7,2) | (16,3) | (3,5) | (6,1) | (1,9) | (17,8) | (9,0) | (9,5) | |
| | G 66 | G 67 | G 68 | G 69 | G 70 | G 71 | G 72 | G 73 | G 74 | G 75 | G 76 |
| 1978 | 107,8 | 104,4 | 114,6 | 105,8 | 106,3 | 106,4 | 105,2 | 112,4 | 111,1 | 108,2 | 109,2 |
| 1979 | 115,9 | 108,8 | 129,4 | 116,3 | 113,1 | 114,4 | 114,4 | 124,1 | 120,2 | 115,5 | 118,4 |
| 1980 | 129,3 | 122,8 | 140,9 | 131,9 | 122,4 | 141,1 | 127,4 | 137,6 | 136,4 | 123,4 | 132,6 |
| 1981 | 144,8 | 138,9 | 157,4 | 146,6 | 140,4 | 168,1 | 138,0 | 150,1 | 148,9 | 136,3 | 150,8 |
| 1978 VI .. | 107,8 | 103,7 | 118,4 | 104,8 | 106,7 | 105,7 | 104,5 | 109,1 | 111,9 | 107,3 | 109,1 |
| VII .. | 108,1 | 104,2 | 118,4 | 102,4 | 106,7 | 106,5 | 104,6 | 115,2 | 112,6 | 107,4 | 109,5 |
| VIII .. | 108,6 | 103,9 | 118,3 | 105,1 | 106,9 | 106,8 | 104,9 | 116,0 | 112,9 | 110,2 | 109,9 |
| IX .. | 109,3 | 105,4 | 118,4 | 106,9 | 106,9 | 106,7 | 105,1 | 116,0 | 112,6 | 110,7 | 112,1 |
| X .. | 110,0 | 106,8 | 118,4 | 110,1 | 106,9 | 106,9 | 106,7 | 117,4 | 112,1 | 111,3 | 113,0 |
| XI .. | 110,6 | 106,1 | 118,4 | 111,4 | 107,4 | 107,2 | 108,0 | 119,8 | 114,0 | 111,8 | 113,0 |
| XII .. | 110,4 | 105,0 | 118,4 | 111,5 | 107,4 | 107,3 | 108,4 | 119,8 | 114,6 | 111,9 | 112,7 |
| 1979 I .. | 111,3 | 104,6 | 129,0 | 109,6 | 107,4 | 107,3 | 109,4 | 122,6 | 114,4 | 112,6 | 114,8 |
| II .. | 112,6 | 106,6 | 129,4 | 110,4 | 111,4 | 107,2 | 109,8 | 122,8 | 114,6 | 112,9 | 115,4 |
| III .. | 113,4 | 107,5 | 129,4 | 111,7 | 111,4 | 109,0 | 110,2 | 122,8 | 116,4 | 112,8 | 115,9 |
| IV .. | 114,4 | 107,8 | 129,4 | 115,5 | 111,4 | 108,9 | 112,6 | 123,4 | 118,1 | 115,1 | 116,8 |
| V .. | 114,8 | 107,9 | 129,4 | 116,0 | 113,0 | 108,9 | 112,9 | 123,4 | 117,8 | 115,5 | 117,4 |
| VI .. | 115,6 | 108,1 | 129,4 | 116,0 | 113,0 | 114,3 | 113,5 | 123,4 | 120,4 | 115,7 | 117,9 |
| VII .. | 116,2 | 109,1 | 129,5 | 114,6 | 113,0 | 114,9 | 114,9 | 123,8 | 122,1 | 115,8 | 118,3 |
| VIII .. | 116,7 | 109,0 | 129,5 | 116,1 | 115,1 | 115,1 | 115,5 | 123,9 | 122,0 | 116,2 | 118,7 |
| IX .. | 117,7 | 109,8 | 129,5 | 118,4 | 115,1 | 120,5 | 116,3 | 124,9 | 123,4 | 116,8 | 119,4 |
| X .. | 118,4 | 111,2 | 129,5 | 120,8 | 115,1 | 121,0 | 118,9 | 124,7 | 123,2 | 117,0 | 120,6 |
| XI .. | 119,3 | 112,3 | 129,4 | 122,8 | 115,6 | 121,4 | 119,4 | 126,9 | 123,3 | 117,8 | 123,0 |
| XII .. | 119,9 | 112,1 | 129,6 | 123,0 | 115,6 | 124,1 | 119,7 | 126,9 | 126,0 | 118,0 | 123,4 |
| 1980 I .. | 121,3 | 113,3 | 138,6 | 121,1 | 115,6 | 124,7 | 122,2 | 131,1 | 126,3 | 118,8 | 125,6 |
| II .. | 123,1 | 114,4 | 138,6 | 123,8 | 116,0 | 130,5 | 122,9 | 133,2 | 130,6 | 119,2 | 127,8 |
| III .. | 124,3 | 115,4 | 138,6 | 126,0 | 116,0 | 133,6 | 123,6 | 133,4 | 134,3 | 119,3 | 128,6 |
| IV .. | 126,7 | 120,3 | 139,2 | 131,4 | 116,0 | 133,9 | 125,8 | 134,7 | 135,7 | 122,7 | 129,8 |
| V .. | 128,1 | 122,4 | 139,3 | 131,9 | 118,1 | 142,7 | 126,1 | 134,8 | 136,9 | 123,3 | 130,1 |
| VI .. | 128,6 | 122,6 | 139,4 | 131,8 | 118,1 | 143,3 | 127,0 | 136,3 | 137,4 | 123,6 | 132,3 |
| VII .. | 129,4 | 124,4 | 139,4 | 130,1 | 118,1 | 143,8 | 127,7 | 136,4 | 138,9 | 124,0 | 133,3 |
| VIII .. | 131,1 | 124,8 | 139,4 | 131,6 | 126,6 | 144,0 | 128,3 | 140,3 | 138,6 | 125,0 | 133,4 |
| IX .. | 132,9 | 127,8 | 139,4 | 135,3 | 130,6 | 145,0 | 129,7 | 141,3 | 138,7 | 125,4 | 134,2 |
| X .. | 134,2 | 130,4 | 139,4 | 138,7 | 130,6 | 149,6 | 131,4 | 142,6 | 138,7 | 125,5 | 135,8 |
| XI .. | 135,4 | 129,7 | 149,8 | 140,5 | 130,6 | 149,7 | 131,8 | 142,6 | 139,0 | 126,6 | 139,2 |
| XII .. | 136,4 | 128,5 | 149,8 | 141,2 | 132,8 | 152,1 | 132,3 | 144,1 | 141,1 | 128,0 | 141,0 |
| 1981 I .. | 137,6 | 128,8 | 155,5 | 140,4 | 132,8 | 153,4 | 133,9 | 145,2 | 142,4 | 129,4 | 144,4 |
| II .. | 138,8 | 129,3 | 155,5 | 143,2 | 132,8 | 159,4 | 134,5 | 145,3 | 144,9 | 130,0 | 145,8 |
| III .. | 140,6 | 133,6 | 157,3 | 142,8 | 134,1 | 163,2 | 135,2 | 145,3 | 146,0 | 130,4 | 147,7 |
| IV .. | 142,4 | 136,4 | 157,4 | 145,1 | 134,1 | 168,1 | 137,0 | 145,4 | 147,4 | 134,5 | 149,6 |
| V .. | 144,4 | 137,1 | 157,4 | 146,2 | 142,1 | 168,0 | 137,2 | 148,3 | 148,5 | 135,7 | 150,1 |
| VI .. | 145,3 | 138,4 | 157,8 | 146,4 | 142,1 | 168,3 | 137,4 | 150,3 | 149,7 | 137,1 | 151,0 |
| VII .. | 145,7 | 140,1 | 157,9 | 144,4 | 142,1 | 168,6 | 137,9 | 152,5 | 150,2 | 137,0 | 151,7 |
| VIII .. | 146,2 | 139,8 | 157,9 | 146,7 | 142,1 | 171,5 | 138,6 | 152,6 | 150,0 | 139,2 | 152,2 |
| IX .. | 148,1 | 144,7 | 158,0 | 149,5 | 142,1 | 172,6 | 139,9 | 152,6 | 152,3 | 139,7 | 153,0 |
| X .. | 149,4 | 146,4 | 158,0 | 150,6 | 146,7 | 172,8 | 141,1 | 154,2 | 151,3 | 140,2 | 154,4 |
| XI .. | 149,4 | 146,0 | 158,0 | 151,4 | 146,7 | 173,7 | 141,3 | 154,3 | 151,1 | 140,9 | 154,7 |
| XII .. | 149,9 | 145,6 | 158,0 | 151,9 | 147,2 | 177,9 | 141,7 | 154,9 | 152,4 | 141,1 | 154,9 |
| 1982 I .. | 152,4 | 146,2 | 176,4 | 148,4 | 147,2 | 181,6 | 142,3 | 159,4 | 155,7 | 141,6 | 158,8 |
| II .. | 153,1 | 147,5 | 176,4 | 151,1 | 147,2 | 182,7 | 142,9 | 161,2 | 156,2 | 141,8 | 159,5 |
| III .. | 155,0 | 152,4 | 176,5 | 152,9 | 148,5 | 183,3 | 143,4 | 163,0 | 157,8 | 141,8 | 160,6 |
| IV .. | 156,1 | 155,3 | 176,5 | 154,8 | 148,5 | 178,2 | 145,5 | 163,1 | 156,6 | 144,8 | 164,0 |
| V .. | 158,6 | 156,7 | 176,5 | 155,3 | 159,2 | 178,4 | 146,0 | 165,5 | 157,9 | 145,4 | 164,8 |
| VI .. | 158,9 | 157,3 | 176,4 | 156,0 | 159,2 | 178,4 | 146,4 | 167,1 | 157,6 | 145,8 | 164,9 |
| VII .. | 160,1 | 161,1 | 176,5 | 154,7 | 159,2 | 178,4 | 148,7 | 167,1 | 158,9 | 146,1 | 166,1 |
| VIII .. | 159,7 | 157,6 | 176,4 | 156,2 | 159,2 | 178,8 | 148,3 | 166,3 | 158,5 | 148,2 | 167,7 |
| IX .. | 160,1 | 158,0 | 176,6 | 159,4 | 158,3 | 179,4 | 148,8 | 166,3 | 158,8 | 149,0 | 167,9 |
| X .. | 160,7 | 158,8 | 176,6 | 160,4 | 158,3 | 182,8 | 149,3 | 165,1 | 159,9 | 148,9 | 168,7 |

Ks. huomautusosasto vuoden ensimmäisessä numerossa — Se notavdelningen i häfte 1 — See note section in the January issue.

Kausivaihtelusta puhdistettuja tilastosarjoja
Säsongutjämnade serier
Seasonally adjusted series



| Vuosi ja kuukausi År och månad Year and month | Rahamarkkinat Peningmarknaden Money market | | | | | Ulkomainen suhdannekehitys Utländsk konjunkturutveckling Foreign economic indicators | | | | |
|-----------------------------------------------------|----------------------------------------------------------------------------------------------------------------------|-----------------------------------------------------------------------------------------------------------------------------------|---------------------------------------------------------------------------------|-------------------------------------------------------------------------------------------------------------------------------------------|-----------------------------------------------------------------------------------------------------------------------------|---------------------------------------------------------------------------------------------------------------------|--------------------------------------------------------------------------------------------------|--------------------------------------|------------------------------------|------------------------|
| | Rahalaitosten ottolainaus yleisöitä - Peninginrättningarnas inlåning från allmänheten - Deposits by the public | | | | | Teollisuustuotannon volyymi-indeksi Volymindex för industriproduktionen Volume index of industrial production | | | | |
| | Shekkitilit Checkräkningar Cheque accounts 1 000 000 mk | Shekkitilit ilman Postipankkia - räkningar utan Postbanken - Cheque accounts excluding postal giro accounts 1 000 000 mk | Varsinaiset talletukset Egentliga depositioner Time deposits 1 000 000 mk | Sitit »muut vars. tall.» - Därför »andra egentliga depositioner» - Of which ordinary and saving account deposits 1 000 000 mk | Rahalaitosten antolainaus yleisölle - inrättningarnas utlåning till allmänheten - Advances to the public 1 000 000 mk | O E C D 1975=100 | Saksan liittotasavalta Förbundsrepubliken Tyskland Federal Republic of Germany 1975=100 | Ruotsi Sverige Sweden 1975=100 | Englanti England UK 1975=100 | USA USA 1975=100 |
| V1 | V2 | V3 | V4 | V5 | V6 | V7 | V8 | V9 | V10 | |
| 1979 | | | | | | | | | | |
| I | 7 570 | 5 472 | 47 915 | 33 040 | 62 022 | 105 | 115 | 95 | 105 | 129 |
| II | 7 327 | 5 277 | 48 743 | 33 680 | 62 884 | 110 | 114 | 98 | 116 | 129 |
| III | 7 566 | 5 538 | 49 593 | 34 380 | 63 398 | 111 | 117 | 98 | 117 | 130 |
| IV | 7 659 | 5 696 | 50 088 | 34 727 | 64 270 | 110 | 117 | 98 | 116 | 128 |
| V | 8 310 | 6 008 | 50 586 | 35 156 | 65 016 | 112 | 116 | 100 | 118 | 129 |
| VI | 8 534 | 5 969 | 51 472 | 35 807 | 65 468 | 113 | 119 | 101 | 119 | 130 |
| VII | 8 682 | 6 002 | 51 896 | 36 030 | 66 477 | 113 | 122 | 100 | 118 | 130 |
| VIII | 8 997 | 6 251 | 52 653 | 36 511 | 67 420 | 112 | 119 | 101 | 114 | 129 |
| IX | 8 750 | 5 923 | 53 357 | 36 997 | 68 208 | 111 | 119 | 102 | 112 | 130 |
| X | 8 998 | 6 351 | 54 087 | 37 427 | 69 419 | 111 | 120 | 100 | 113 | 130 |
| XI | 8 939 | 6 191 | 54 812 | 37 744 | 70 539 | 113 | 121 | 102 | 116 | 129 |
| XII | 9 428 | 6 501 | 55 314 | 37 895 | 71 658 | 113 | 121 | 105 | 115 | 130 |
| 1980 | | | | | | | | | | |
| I | 9 416 | 6 619 | 56 405 | 38 479 | 72 627 | 113 | 122 | 103 | 114 | 130 |
| II | 9 442 | 6 735 | 57 159 | 38 818 | 73 807 | 112 | 123 | 102 | 111 | 130 |
| III | 9 261 | 6 683 | 57 641 | 38 960 | 75 083 | 112 | 123 | 104 | 110 | 129 |
| IV | 9 274 | 6 360 | 58 423 | 39 339 | 75 959 | 111 | 119 | 104 | 109 | 126 |
| V | 9 199 | 6 315 | 59 143 | 39 766 | 76 992 | 101 | 117 | 82 | 108 | 122 |
| VI | 9 348 | 6 255 | 59 825 | 40 087 | 78 344 | 109 | 116 | 102 | 109 | 120 |
| VII | 9 589 | 6 675 | 60 868 | 40 761 | 79 285 | 110 | 117 | 105 | 108 | 119 |
| VIII | 9 090 | 6 132 | 61 388 | 40 989 | 79 963 | 107 | 114 | 101 | 105 | 121 |
| IX | 9 590 | 6 647 | 62 154 | 41 353 | 81 228 | 104 | 114 | 96 | 103 | 123 |
| X | 9 629 | 6 605 | 62 908 | 41 724 | 81 765 | 106 | 116 | 98 | 104 | 124 |
| XI | 9 339 | 6 408 | 63 711 | 42 269 | 82 207 | 105 | 114 | 98 | 103 | 127 |
| XII | 9 789 | 6 944 | 64 534 | 42 849 | 83 021 | 105 | 112 | 96 | 103 | 128 |
| 1981 | | | | | | | | | | |
| I | 9 569 | 6 517 | 65 284 | 43 276 | 83 740 | 104 | 113 | 96 | 102 | 129 |
| II | 9 477 | 6 448 | 65 941 | 43 630 | 84 663 | 106 | 119 | 97 | 103 | 129 |
| III | 10 118 | 6 579 | 66 439 | 43 698 | 85 833 | 105 | 116 | 96 | 103 | 129 |
| IV | 10 154 | 6 996 | 67 341 | 44 314 | 86 969 | 105 | 116 | 96 | 103 | 129 |
| V | 9 919 | 6 820 | 68 357 | 44 845 | 88 006 | 105 | 116 | 96 | 102 | 130 |
| VI | 10 164 | 7 328 | 68 991 | 45 174 | 89 066 | 104 | 113 | 94 | 104 | 130 |
| VII | 10 049 | 6 967 | 69 877 | 45 621 | 90 195 | 105 | 114 | 97 | 103 | 130 |
| VIII | 10 705 | 7 533 | 70 659 | 46 055 | 91 566 | 104 | 114 | 94 | 103 | 130 |
| IX | 10 800 | 7 579 | 71 472 | 46 576 | 92 459 | 104 | 116 | 92 | 104 | 129 |
| X | 10 825 | 7 416 | 72 247 | 47 077 | 93 984 | 105 | 116 | 94 | 106 | 127 |
| XI | 11 395 | 7 887 | 72 744 | 47 325 | 95 774 | 104 | 114 | 94 | 104 | 124 |
| XII | 11 338 | 7 855 | 73 981 | 48 161 | 96 639 | 105 | 113 | 95 | 104 | 122 |
| 1982 | | | | | | | | | | |
| I | 11 731 | 7 933 | 75 159 | 48 874 | 97 913 | 104 | 116 | 95 | 104 | 119 |
| II | 11 576 | 7 781 | 76 030 | 49 385 | 98 717 | 105 | 117 | 96 | 104 | 121 |
| III | 11 374 | 8 186 | 76 683 | 49 488 | 100 836 | 105 | 118 | 95 | 105 | 120 |
| IV | 12 308 | 8 328 | 77 688 | 50 134 | 102 275 | 105 | 117 | 95 | 105 | 119 |
| V | 12 647 | 8 978 | 78 211 | 50 314 | 104 301 | 106 | 116 | 98 | 105 | 118 |
| VI | 12 564 | 8 954 | 78 768 | 50 205 | 104 721 | 104 | 112 | 96 | 104 | 118 |
| VII | 12 366 | 8 695 | 78 934 | 49 772 | 105 670 | | 109 | 94 | 105 | 118 |
| VIII | 13 123 | 9 478 | 79 644 | 49 851 | 107 361 | | 112 | | | 117 |
| IX | | | | | | | | | | |
| X | | | | | | | | | | |
| XI | | | | | | | | | | |
| XII | | | | | | | | | | |

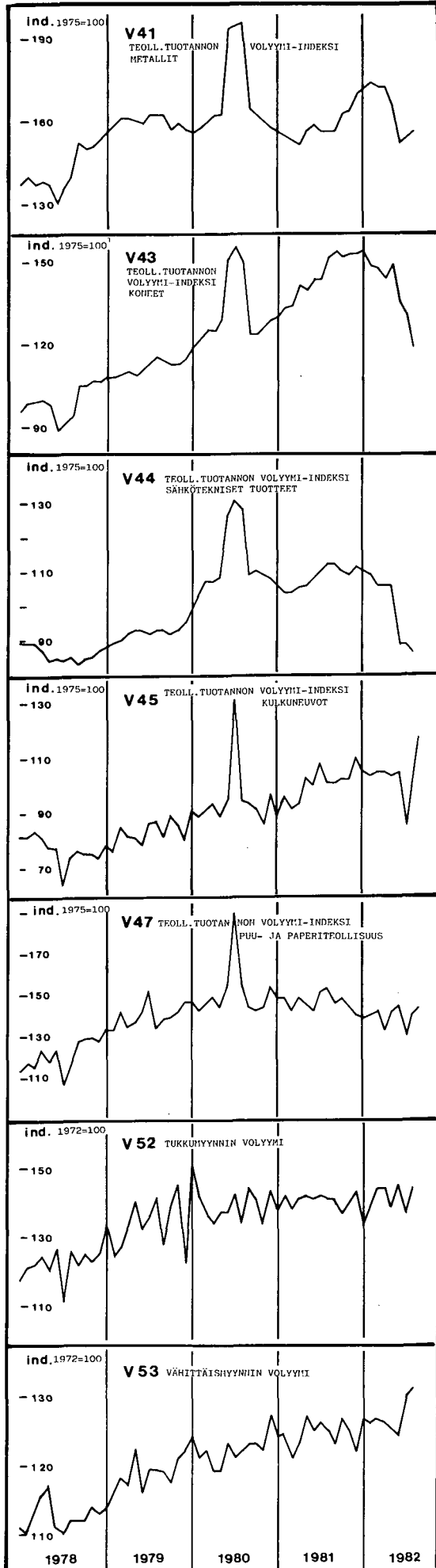
- △ 3 kuukauden liukuva keskiarvo – 3 månaders glidande medelvärde –
 3 month's moving average
 ○ Työpäivää kohti – Per arbetsdag – Per working day
 1) Lakon tms. vaikutus näkyvissä – Påverkat av strejk o.d. – Affected
 by strike and the like
 Ks. huomautusosasto vuoden ensimmäisessä numerossa – Se notavel-
 ningen i häfte 1 – See note section in the January issue

| | | | Teollisuustuotannon volyymi-indeksi Volymindex för industriproduktionen Volume index of industrial production | | | | | | | | | | | | | | |
|----------------------------------------------------------------------------------------------------------------|------------------------------------------------------------------|-------------------------------------------------|---------------------------------------------------------------------------------------------------------------------|---------------------------------------------------------------------------|------------------------------------------------------------------------------------------------------|--------------------------------------------------------------------------------|-------------------------------------------------------------------------------------------------------------------|-----------------------------------------------------------------------|---------------------------------------------------------------------------------------------------|------------------------------------------------------------------------------------------|-------------------------------------------------------------------------------------------------|------------------------------------------------------------------------------------------------------------------------|---------------------------------------------------------------------------------------------------------------------------------------------------------------------|-----------------------------------------------------------------------------------------------------------|----------------------------------------------------------------------------------------------------------------------------------------------------------------|-----------------------------------------------------------------------------------------------------------|-------------------------------------------------------------------------------------------------------------------------|
| Markkinahakkuut yhteensä – Marknadsavverkningar inalles – Total commercial fellings 1 000 m ³ | Ainespinopuu – Travat råvirke – Cordwood 1 000 m ³ | Tukkipuu – Stock – Logs 1 000 m ³ | Koko teollisuus – Hela industrin – Total industry 1975=100 ○ | Investointitarvat – Investeringsvaror – Investment goods 1975=100 ○ | Muut tuotantohyödykkeet – Andra produktionsför- nödenheter – Other producers' goods 1975=100 ○ | Kultushyödykkeet – Konsumtionsförodenheter – Consumers' goods 1975=100 ○ | Kaivos- ja muu kaivannaistoiminta – Brytning av mineraliska produkter – Mining and quarrying 1975=100 2 ○ △ | Tehdasteollisuus – Fabriksindustri – Manufacturing 1975=100 3 ○ | Elintarvikkeiden valmistus – Livsmedelstillverkning – Food manufacturing 1975=100 311-2 ○ △ | Juomien valmistus – Dryckesvarutillverkning – Beverage industries 1975=100 313 ○ △ | Tekstiilien valmistus – Textilvarutillverkning – Manufacture of textiles 1975=100 321 ○ △ | Vaatteiden valmistus – Tillverkning av kläder – Manufacture of wearing apparel, except footwear 1975=100 322 ○ △ | Nahan, nahkateosten ja kenkien valm. – Tillverkning av läder, lädvaror och skor – Manufacture of leather, leather products and footwear 1975=100 323-4 ○ △ | Puutavaran valmistus – Trävarutillverkning – Manufacture of wood and wood products 1975=100 331-2 ○ | Massan, paperin ja paperituotteiden valmistus – Massa-, pappers- och pappersvarutillverkning – Manufacture of paper and paper products 1975=100 341 ○ | Graafinen tuotanto – Grafisk produktion – Printing, publishing and allied industries 1975=100 342 ○ | Kemiallisten tuotteiden valmistus – Tillverkning av kemiska produkter – Manufacture of chemicals 1975=100 351-2 ○ |
| V21 | V22 | V23 | V24 | V25 | V26 | V27 | V28 | V29 | V30 | V31 | V32 | V33 | V34 | V35 | V36 | V37 | V38 |
| 3 573 | 1 618 | 2 003 | 114 | 91 | 122 | 110 | 132 | 112 | 109 | 95 | 92 | 105 | 108 | 134 | 131 | 111 | 115 |
| 3 630 | 1 650 | 2 006 | 115 | 91 | 123 | 111 | 134 | 112 | 108 | 96 | 95 | 107 | 113 | 133 | 129 | 111 | 116 |
| 3 493 | 1 612 | 1 912 | 119 | 95 | 128 | 115 | 133 | 117 | 110 | 95 | 98 | 109 | 116 | 143 | 138 | 109 | 120 |
| 3 925 | 1 843 | 2 125 | 119 | 94 | 127 | 117 | 127 | 116 | 111 | 99 | 100 | 107 | 114 | 143 | 129 | 113 | 117 |
| 4 446 | 1 945 | 2 565 | 118 | 94 | 127 | 113 | 135 | 116 | 111 | 96 | 102 | 105 | 115 | 144 | 132 | 112 | 123 |
| 4 123 | 1 773 | 2 433 | 119 | 91 | 129 | 113 | 133 | 115 | 110 | 95 | 96 | 115 | 112 | 149 | 134 | 111 | 118 |
| 3 203 | 1 451 | 1 818 | 120 | 97 | 131 | 111 | 131 | 119 | 111 | 95 | 99 | 119 | 113 | 140 | 148 | 109 | 126 |
| 3 248 | 1 533 | 1 779 | 119 | 97 | 127 | 115 | 122 | 119 | 112 | 95 | 98 | 125 | 112 | 139 | 131 | 114 | 119 |
| 3 245 | 1 548 | 1 751 | 118 | 95 | 126 | 115 | 126 | 117 | 112 | 98 | 104 | 115 | 115 | 142 | 133 | 114 | 116 |
| 3 689 | 1 683 | 2 075 | 119 | 97 | 127 | 114 | 137 | 117 | 112 | 99 | 105 | 116 | 115 | 136 | 135 | 108 | 117 |
| 3 788 | 1 833 | 2 019 | 122 | 97 | 131 | 118 | 137 | 120 | 111 | 98 | 104 | 113 | 122 | 147 | 135 | 117 | 126 |
| 3 438 | 1 655 | 1 837 | 122 | 94 | 131 | 117 | 135 | 119 | 112 | 103 | 105 | 112 | 134 | 152 | 138 | 115 | 116 |
| 1) 4 227 | 1) 1 976 | 1) 2 331 | 125 | 100 | 133 | 123 | 129 | 123 | 114 | 106 | 102 | 109 | 138 | 160 | 138 | 115 | 123 |
| 1) 4 543 | 1) 2 149 | 1) 2 465 | 124 | 101 | 132 | 120 | 129 | 122 | 115 | 114 | 100 | 110 | 138 | 153 | 135 | 112 | 125 |
| 1) 3 248 | 1) 1 499 | 1) 1 797 | 127 | 105 | 135 | 122 | 128 | 125 | 116 | 112 | 98 | 108 | 136 | 154 | 140 | 120 | 125 |
| 1) 2 203 | 1) 948 | 1) 1 264 | 128 | 106 | 136 | 122 | 127 | 126 | 118 | 110 | 100 | 111 | 141 | 159 | 141 | 120 | 128 |
| 1) 4 379 | 1) 2 077 | 1) 2 360 | 125 | 101 | 132 | 123 | 139 | 123 | 118 | 109 | 103 | 114 | 143 | 157 | 135 | 119 | 128 |
| 1) 4 857 | 1) 2 255 | 1) 2 661 | 131 | 111 | 140 | 124 | 146 | 130 | 120 | 111 | 136 | 140 | 195 | 154 | 149 | 116 | 137 |
| 5 400 | 2 392 | 3 101 | 169 | 159 | 179 | 156 | 147 | 171 | 119 | 113 | 135 | 139 | 191 | 239 | 177 | 144 | 161 |
| 4 729 | 2 170 | 2 625 | 130 | 107 | 138 | 125 | 135 | 128 | 119 | 119 | 131 | 134 | 187 | 158 | 147 | 120 | 130 |
| 4 299 | 1 943 | 2 444 | 127 | 105 | 134 | 122 | 133 | 125 | 115 | 125 | 100 | 109 | 132 | 152 | 136 | 121 | 130 |
| 4 213 | 1 966 | 2 319 | 125 | 100 | 134 | 122 | 136 | 124 | 114 | 121 | 98 | 107 | 132 | 151 | 135 | 121 | 132 |
| 4 052 | 1 923 | 2 196 | 126 | 108 | 133 | 121 | 137 | 124 | 114 | 117 | 101 | 110 | 134 | 153 | 138 | 107 | 134 |
| 4 107 | 1 927 | 2 249 | 129 | 109 | 137 | 122 | 140 | 129 | 117 | 114 | 101 | 111 | 135 | 153 | 149 | 116 | 143 |
| 4 024 | 1 959 | 2 141 | 127 | 107 | 135 | 122 | 147 | 127 | 121 | 120 | 101 | 111 | 136 | 152 | 144 | 118 | 134 |
| 3 833 | 1 841 | 2 060 | 129 | 110 | 137 | 124 | 149 | 129 | 124 | 117 | 99 | 108 | 137 | 154 | 143 | 124 | 133 |
| 3 676 | 1 743 | 1 997 | 127 | 110 | 133 | 124 | 154 | 126 | 123 | 115 | 98 | 108 | 143 | 143 | 139 | 119 | 132 |
| 3 888 | 1 847 | 2 032 | 129 | 109 | 136 | 125 | 169 | 127 | 122 | 110 | 100 | 111 | 147 | 140 | 148 | 117 | 132 |
| 3 831 | 1 830 | 2 058 | 134 | 121 | 140 | 128 | 132 | 131 | 122 | 111 | 99 | 116 | 152 | 138 | 145 | 119 | 134 |
| 3 738 | 1 827 | 1 941 | 129 | 113 | 135 | 128 | 124 | 129 | 122 | 113 | 108 | 112 | 162 | 133 | 143 | 128 | 146 |
| 3 989 | 1 960 | 2 062 | 137 | 121 | 143 | 135 | 113 | 134 | 123 | 111 | 107 | 112 | 165 | 140 | 150 | 128 | 146 |
| 3 500 | 1 744 | 1 760 | 136 | 124 | 142 | 130 | 148 | 133 | 124 | 113 | 110 | 110 | 169 | 150 | 149 | 128 | 142 |
| 3 772 | 1 916 | 1 884 | 135 | 121 | 141 | 129 | 149 | 132 | 125 | 107 | 101 | 115 | 165 | 145 | 143 | 120 | 137 |
| 3 629 | 1 858 | 1 810 | 134 | 122 | 140 | 129 | 144 | 132 | 125 | 111 | 100 | 114 | 165 | 147 | 145 | 126 | 131 |
| 3 632 | 1 848 | 1 831 | 131 | 117 | 137 | 127 | 142 | 130 | 125 | 117 | 97 | 115 | 162 | 139 | 144 | 128 | 124 |
| 3 848 | 2 015 | 1 911 | 133 | 126 | 137 | 128 | 141 | 132 | 124 | 114 | 97 | 116 | 161 | 137 | 139 | 120 | 126 |
| 3 358 | 1 762 | 1 677 | 132 | 123 | 136 | 126 | 141 | 130 | 122 | 113 | 99 | 117 | 162 | 130 | 140 | 128 | 126 |
| 3 607 | 1 916 | 1 769 | 130 | 121 | 135 | 125 | 143 | 129 | 121 | 109 | 101 | 115 | 162 | 130 | 141 | 125 | 124 |
| 4 048 | 2 167 | 1 978 | 130 | 117 | 137 | 124 | 147 | 129 | 119 | 115 | 102 | 112 | 157 | 130 | 141 | 120 | 124 |
| 3 657 | 1 963 | 1 938 | 130 | 120 | 135 | 124 | 147 | 128 | 118 | 116 | 101 | 107 | 153 | 128 | 134 | 121 | 129 |
| 3 192 | 1 741 | 1 501 | 132 | 120 | 139 | 124 | 179 | 129 | 118 | 117 | 102 | 105 | 149 | 134 | 145 | 122 | 132 |
| 3 164 | 1 726 | 1 458 | 137 | 124 | 145 | 127 | 340 | 132 | 118 | 122 | 115 | 90 | 132 | 146 | 143 | 123 | 126 |
| 2 798 | 1 502 | 1 292 | 125 | 91 | 136 | 117 | 420 | 110 | 120 | 124 | 112 | 85 | 135 | 101 | 130 | 122 | 115 |
| 2 783 | 1 436 | 1 334 | 132 | 110 | 143 | 120 | 378 | 126 | 119 | 124 | 112 | 82 | 137 | 140 | 137 | 135 | 126 |
| 3 231 | 1 665 | 1 588 | 132 | 118 | 140 | 123 | | 130 | | | | | | 153 | 138 | 131 | 131 |

Kausivaihtelusta puhdistettuja tilastosarjoja

Säsongutjämnade serier

Seasonally adjusted series

Teollisuustuotannon volyyymi-indeksi
Volymindex för industriproduktionen
Volume index of industrial production

| Vuosi ja kuukausi År och månad Year and month | Teollisuustuotannon volyyymi-indeksi Volymindex för industriproduktionen Volume index of industrial production | | | | | | | | | |
|-----------------------------------------------------|----------------------------------------------------------------------------------------------------------------------|-----|-----|-----|-----|-----|-----|-----|-----|-----|
| | V39 | V40 | V41 | V42 | V43 | V44 | V45 | V46 | V47 | V48 |
| 1979 | | | | | | | | | | |
| I | 128 | 94 | 156 | 126 | 108 | 88 | 78 | 135 | 134 | 108 |
| II | 121 | 93 | 159 | 121 | 108 | 89 | 76 | 136 | 134 | 108 |
| III | 129 | 104 | 161 | 136 | 109 | 90 | 85 | 139 | 142 | 112 |
| IV | 135 | 108 | 161 | 123 | 110 | 92 | 82 | 141 | 134 | 111 |
| V | 130 | 107 | 160 | 121 | 109 | 93 | 81 | 141 | 137 | 111 |
| VI | 139 | 111 | 160 | 115 | 111 | 93 | 78 | 138 | 141 | 108 |
| VII | 126 | 117 | 163 | 112 | 113 | 92 | 86 | 132 | 151 | 111 |
| VIII | 145 | 111 | 162 | 121 | 115 | 93 | 87 | 128 | 135 | 114 |
| IX | 140 | 109 | 162 | 123 | 114 | 93 | 83 | 129 | 138 | 111 |
| X | 135 | 109 | 157 | 128 | 113 | 92 | 89 | 133 | 139 | 114 |
| XI | 151 | 112 | 159 | 130 | 113 | 93 | 86 | 138 | 141 | 114 |
| XII | 153 | 107 | 158 | 129 | 115 | 95 | 80 | 142 | 146 | 112 |
| 1980 | | | | | | | | | | |
| I | 140 | 115 | 157 | 135 | 118 | 99 | 91 | 144 | 148 | 117 |
| II | 139 | 115 | 158 | 132 | 121 | 104 | 90 | 146 | 143 | 118 |
| III | 135 | 112 | 160 | 139 | 125 | 107 | 92 | 145 | 146 | 123 |
| IV | 131 | 114 | 162 | 139 | 125 | 107 | 94 | 141 | 149 | 124 |
| V | 127 | 114 | 162 | 135 | 129 | 108 | 89 | 138 | 145 | 119 |
| VI | 141 | 116 | 192 | 147 | 152 | 126 | 95 | 144 | 154 | 129 |
| VII | 195 | 159 | 193 | 206 | 155 | 129 | 131 | 150 | 190 | 195 |
| VIII | 125 | 123 | 192 | 139 | 149 | 128 | 95 | 150 | 155 | 125 |
| IX | 121 | 116 | 164 | 142 | 124 | 109 | 94 | 141 | 144 | 124 |
| X | 126 | 119 | 163 | 137 | 124 | 110 | 86 | 138 | 142 | 120 |
| XI | 127 | 119 | 160 | 147 | 126 | 109 | 92 | 134 | 144 | 125 |
| XII | 131 | 120 | 158 | 157 | 129 | 108 | 97 | 131 | 152 | 127 |
| 1981 | | | | | | | | | | |
| I | 130 | 124 | 157 | 139 | 130 | 106 | 89 | 130 | 149 | 123 |
| II | 137 | 130 | 154 | 146 | 133 | 104 | 96 | 129 | 149 | 126 |
| III | 128 | 119 | 153 | 138 | 134 | 104 | 92 | 134 | 143 | 124 |
| IV | 132 | 118 | 151 | 145 | 141 | 105 | 93 | 140 | 149 | 126 |
| V | 147 | 119 | 156 | 147 | 140 | 106 | 103 | 146 | 146 | 135 |
| VI | 119 | 113 | 158 | 158 | 144 | 108 | 100 | 153 | 142 | 130 |
| VII | 124 | 116 | 155 | 173 | 144 | 110 | 108 | 158 | 151 | 138 |
| VIII | 128 | 114 | 155 | 160 | 152 | 112 | 101 | 159 | 153 | 137 |
| IX | 132 | 117 | 155 | 151 | 154 | 112 | 101 | 154 | 147 | 137 |
| X | 135 | 112 | 163 | 153 | 152 | 110 | 102 | 149 | 148 | 136 |
| XI | 115 | 113 | 164 | 147 | 153 | 109 | 102 | 145 | 145 | 135 |
| XII | 117 | 122 | 169 | 151 | 153 | 111 | 110 | 143 | 140 | 141 |
| 1982 | | | | | | | | | | |
| I | 121 | 107 | 172 | 153 | 154 | 110 | 107 | 142 | 139 | 140 |
| II | 122 | 104 | 173 | 152 | 149 | 109 | 104 | 141 | 140 | 138 |
| III | 127 | 111 | 172 | 152 | 147 | 106 | 105 | 141 | 141 | 135 |
| IV | 129 | 110 | 172 | 156 | 145 | 106 | 105 | 148 | 133 | 137 |
| V | 117 | 112 | 167 | 166 | 150 | 106 | 103 | 154 | 142 | 137 |
| VI | 130 | 114 | 152 | 156 | 136 | 89 | 104 | 157 | 144 | 139 |
| VII | 89 | 97 | 153 | 115 | 132 | 89 | 86 | 152 | 128 | 100 |
| VIII | 119 | 121 | 156 | 150 | 126 | 87 | 100 | 148 | 140 | 130 |
| IX | 110 | 133 | | 164 | | | 118 | 143 | 143 | 135 |

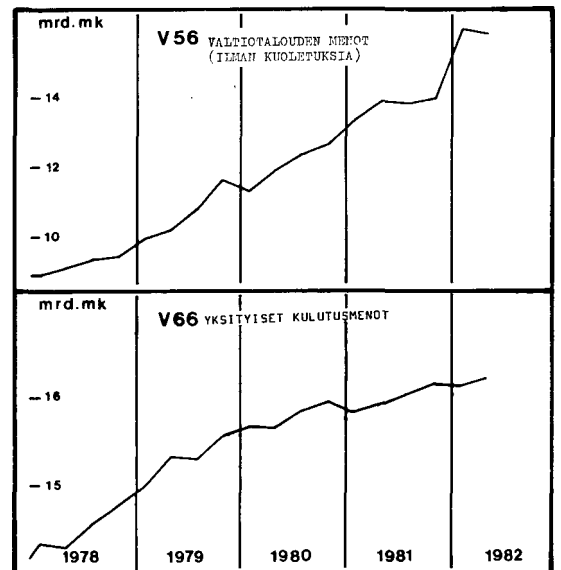
△ 3 kuukauden liukuva keskiarvo – 3 månaders glidande medelvärde – 3 month's moving average

○ Työpäivää kohti – Per arbetsdag – Per working day

1) Lakon tms. vaikutus näkyvissä – Påverkat av strejk o.d. – Affected by strike and the like

Ks. huomautusosasto vuoden ensimmäisessä numerossa – Se notavdelningen i häfte 1 – See note section in the January issue

| Kotimaan kauppahan- Handeln Commerce | | | | | | | Valtion talous Statens finanser State finances | | | | | | | Palkat ja kansantulo – Löner och national- inkomst – Wages and salaries and national income | | | | |
|---------------------------------------------------------------------------------------------------|---------------------------------------------------------|--------------------------------------------------------------|-----------------------------------------------------------|--------------------------------------------------------------|---------------------------------------------------------------------------------------------------------------------------------------------------------|--------------------------------------------------------------------------------------------------------------------------|--------------------------------------------------------------------------------------------------------------------|-------------------------------------------------------------------------------------|--------------------------------------------------------------------------------|------------------------------------------------------------------------------|----------------------------------------------------------------------------------------------------------|-------------------------------------------------------------------------------------------------------------|---------------------------------------------------------------------|---------------------------------------------------------------------------------------------------------|-------------------------------------------------|-------------------------------------------------------------------------------------------|--------|--------|
| Muu tehdasteollisuus – Annan fabriksindustri – Other manufacturing industries 1975=100 ○ | Tukku myynnin arvo – Wholesale value 1 000 000 mk | Vähittäismyynnin arvo – Retailing value 1 000 000 mk ○ | Tukku myynnin volyymi – Wholesaling volume 1972=100 | Vähittäismyynnin volyymi – Retailing volume 1972=100 ○ | Osuustoiminnallisen vähittäismyynnin volyymi – Andelsverksamhetens detaljhandels försäljningsvolym – Co-operative retailing sales volume 1972=100 | Sanomalehtien ilmoitus tilaindeksi – Tidningarnas annonsutrymmesindex – Newspaper advertising space index 1969=100 | Menot (ilman kuoletuksia) – Utgifter (utan amorteringar) – Expenditure (excluding amortization) 1 000 000 mk | Kulutustennot – Konsumtionsutgifter – Consumption expenditure 1 000 000 mk | Siirtomenot – Överföringsutgifter – Transfer expenditure 1 000 000 mk | Realisoiotukset – Realinvesteringar – Real investments 1 000 000 mk | Tulot (ilman lainoja) – Inkomster (utan upplåning) – Revenue (excluding borrowing) 1 000 000 mk | Tulo- ja omaisuusvero – Inkomst- och förmögenhets- skatt – Income and property tax 1 000 000 mk | Liikevaihtovero – Omsättningskatt – Sales tax 1 000 000 mk | Valmisteverot – Acciser Excise tax 1 000 000 mk | Kansantulo – National income 1 000 000 mk | Siiitä palkkasumma – Därav lönesumman – Of which wages and salaries 1 000 000 mk | | |
| V49 | V50 | V51 | V52 | V53 | V54 | V55 | V56 | V57 | V58 | V59 | V60 | V61 | V62 | V63 | V64 | V65 | | |
| 107 | 6 582 | 4 661 | 133 | 114 | 113 | 123 | 1979 | I | 9 961 | 2 849 | 5 187 | 968 | 9 145 | 2 231 | 2 613 | 2 017 | 33 322 | 17 452 |
| 107 | 6 160 | 4 806 | 124 | 116 | 113 | 127 | II | 10 194 | 2 920 | 5 378 | 969 | 9 911 | 2 937 | 2 542 | 2 169 | 34 128 | 17 733 | |
| 111 | 6 394 | 4 904 | 127 | 118 | 115 | 136 | III | 10 786 | 3 002 | 5 574 | 1 029 | 9 385 | 2 574 | 2 558 | 2 157 | 34 385 | 18 421 | |
| 114 | 6 744 | 4 957 | 133 | 117 | 116 | 129 | IV | 11 625 | 3 065 | 6 424 | 981 | 9 685 | 1 924 | 2 928 | 1 998 | 35 521 | 19 014 | |
| 112 | 7 166 | 5 094 | 140 | 122 | 118 | 130 | 1980 | I | 11 318 | 3 168 | 5 956 | 1 046 | 10 442 | 2 887 | 2 839 | 2 248 | 36 949 | 19 918 |
| 112 | 6 865 | 4 930 | 132 | 116 | 115 | 126 | II | 11 890 | 3 348 | 6 201 | 1 017 | 10 783 | 2 988 | 2 836 | 2 284 | 38 198 | 20 862 | |
| 112 | 7 066 | 5 079 | 136 | 119 | 118 | 131 | III | 12 303 | 3 505 | 6 398 | 1 050 | 11 735 | 3 408 | 3 174 | 2 353 | 40 902 | 21 471 | |
| 116 | 7 434 | 5 137 | 141 | 119 | 116 | 135 | IV | 12 648 | 3 684 | 6 711 | 1 005 | 11 442 | 3 928 | 2 608 | 2 434 | 41 906 | 22 612 | |
| 114 | 6 873 | 5 166 | 128 | 119 | 117 | 133 | 1981 | I | 13 375 | 3 808 | 6 989 | 1 077 | 12 985 | 4 240 | 3 341 | 2 487 | 42 710 | 23 465 |
| 111 | 7 483 | 5 146 | 139 | 118 | 114 | 131 | II | 13 867 | 3 888 | 7 508 | 1 112 | 12 681 | 3 670 | 3 464 | 2 685 | 44 042 | 23 954 | |
| 117 | 7 948 | 5 366 | 145 | 121 | 118 | 141 | III | 13 766 | 3 962 | 7 380 | 1 178 | 13 040 | 3 862 | 3 480 | 2 725 | 45 367 | 25 017 | |
| 115 | 6 737 | 5 477 | 123 | 122 | 118 | 136 | IV | 13 992 | 3 965 | 7 413 | 1 189 | 14 135 | 4 266 | 4 084 | 2 642 | 47 005 | 25 724 | |
| 118 | 8 448 | 5 599 | 151 | 124 | 120 | 142 | 1982 | I | 15 974 | 4 644 | 8 528 | 1 148 | 12 481 | 3 261 | 3 349 | 2 879 | 47 524 | 26 157 |
| 116 | 8 133 | 5 532 | 142 | 121 | 119 | 146 | II | 15 944 | 4 425 | 8 398 | 1 215 | 15 443 | 4 533 | 4 039 | 3 085 | 48 718 | 26 911 | |
| 117 | 7 968 | 5 671 | 138 | 122 | 122 | 147 | III | 15 718 | 4 473 | 8 406 | 1 281 | 14 200 | 3 981 | 4 118 | 2 833 | | | |
| 118 | 7 822 | 5 622 | 134 | 119 | 118 | 145 | IV | | | | | | | | | | | |
| 119 | 8 139 | 5 654 | 137 | 119 | 118 | 144 | | | | | | | | | | | | |
| 121 | 8 149 | 5 923 | 137 | 124 | 124 | 150 | | | | | | | | | | | | |
| 151 | 8 587 | 5 843 | 143 | 121 | 120 | 150 | | | | | | | | | | | | |
| 119 | 8 183 | 5 968 | 134 | 122 | 123 | 151 | | | | | | | | | | | | |
| 118 | 8 831 | 6 059 | 144 | 123 | 125 | 153 | | | | | | | | | | | | |
| 119 | 8 818 | 6 101 | 141 | 123 | 121 | 158 | | | | | | | | | | | | |
| 116 | 8 441 | 6 157 | 135 | 123 | 123 | 1) 71 | | | | | | | | | | | | |
| 121 | 9 052 | 6 440 | 143 | 127 | 124 | 143 | | | | | | | | | | | | |
| 122 | 8 788 | 6 257 | 138 | 124 | 122 | 153 | | | | | | | | | | | | |
| 124 | 9 088 | 6 371 | 142 | 125 | 122 | 151 | | | | | | | | | | | | |
| 121 | 9 052 | 6 276 | 138 | 121 | 117 | 149 | | | | | | | | | | | | |
| 120 | 9 240 | 6 395 | 141 | 123 | 118 | 151 | | | | | | | | | | | | |
| 123 | 9 254 | 6 660 | 142 | 127 | 124 | 153 | | | | | | | | | | | | |
| 122 | 9 371 | 6 620 | 141 | 125 | 117 | 149 | | | | | | | | | | | | |
| 126 | 9 481 | 6 740 | 142 | 126 | 118 | 154 | | | | | | | | | | | | |
| 123 | 9 457 | 6 674 | 141 | 125 | 117 | 152 | | | | | | | | | | | | |
| 123 | 9 613 | 6 656 | 141 | 123 | 114 | 150 | | | | | | | | | | | | |
| 123 | 9 426 | 6 894 | 138 | 127 | 117 | 152 | | | | | | | | | | | | |
| 120 | 9 651 | 6 803 | 140 | 125 | 113 | 152 | | | | | | | | | | | | |
| 121 | 10 018 | 6 667 | 143 | 122 | 109 | 167 | | | | | | | | | | | | |
| 119 | 9 436 | 7 039 | 133 | 127 | 119 | 165 | | | | | | | | | | | | |
| 118 | 9 770 | 7 017 | 138 | 126 | 114 | 151 | | | | | | | | | | | | |
| 118 | 10 131 | 7 076 | 144 | 126 | 112 | 150 | | | | | | | | | | | | |
| 119 | 10 232 | 7 113 | 144 | 126 | 116 | 158 | | | | | | | | | | | | |
| 117 | 9 986 | 7 082 | 139 | 125 | 113 | 153 | | | | | | | | | | | | |
| 121 | 10 478 | 7 044 | 145 | 124 | 107 | 158 | | | | | | | | | | | | |
| 109 | 9 957 | 8 474 | 137 | 130 | 113 | 155 | | | | | | | | | | | | |
| 118 | 10 439 | 7 549 | 144 | 131 | 112 | 153 | | | | | | | | | | | | |
| 121 | | | | | | 155 | | | | | | | | | | | | |



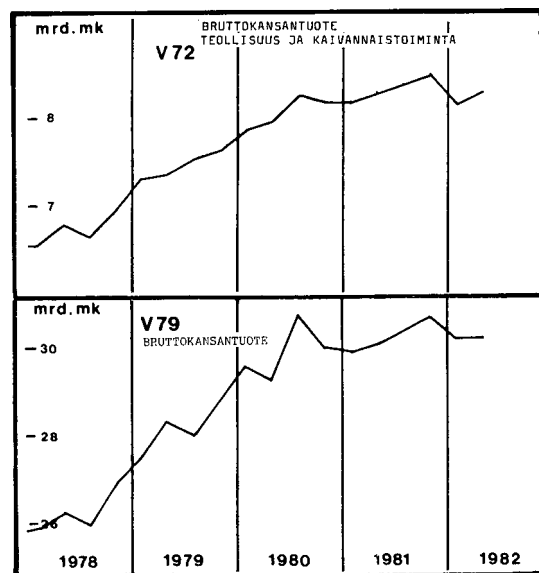
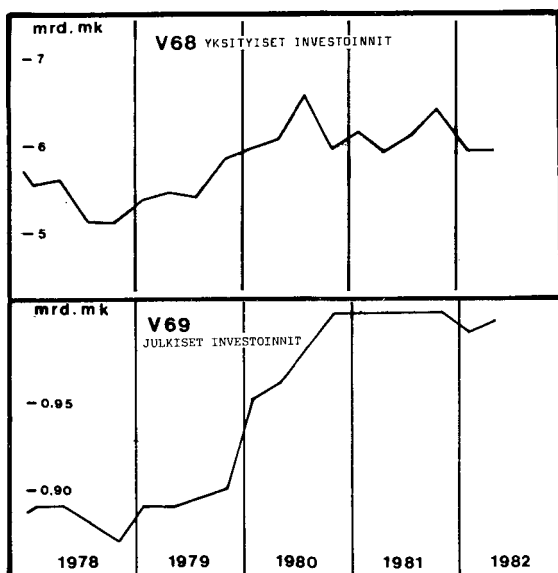
VI

Kausivaihtelusta puhdistettuja tilastosarjoja

Säsongutjämnade serier

Seasonally adjusted series

| Vuosi ja neljännes År och kvartal Year and quarter | Kulutusmenot Konsumtions- utgifter Final consump- tion expenditure | | Investoinnit Investeringar Gross fixed capital formation | | Bruttokansantuote toimialoittain Bruttonationalprodukt enligt näringsgrenar Gross domestic product by kind of economic activity | | | | | | | | | | |
|--------------------------------------------------------------|--------------------------------------------------------------------------------|------------------------------------------------|----------------------------------------------------------------------|------------------------------------------------|---------------------------------------------------------------------------------------------------------------------------------------|--------------------------------------|----------------------------------------------------------------------------------------------------------------------------|-----------------------------------------------------------------------------------------------|------------------------------------------------------------|-----------------------------------------------------------------------------|------------------------------------------------------|---------------------------|---------------------------------------------------|---------------------------------------------------------------------------------------|------------------------------------------------|
| | Yksityiset Privata Private | Julkiset Offentliga Governments services | Yksityiset Privata Private | Julkiset Offentliga Governments services | Maatalous Jordbruk Agriculture | Metsätalous Skogsbruk Forestry | Teollisuus ja kaivannaistoiminta Tillverknings-, gruv- o. a. ekstraktiv industri Manufacturing, mining and quarrying | Sähkö-, kaasu- ja vesihuolto El-, gas- och vattenförsörjning Electricity, gas and water | Talonrakennustoiminta Husbyggnadsverksamhet Building | Maa- ja vesirakennustoiminta Anläggningsverksamhet Other construction | Liikenne Transport Transport and communication | Kauppa Handel Trade | Muu toiminta Övriga tjänster Other services | Bruttokansantuote yhteensä Bruttonationalprodukten Total gross domestic product | Yrittäjätoiminta Näringslivet Industries |
| 1 000 000 mk, 1975 hintoihin – 1975 års priser – 1975 prices | | | | | | | | | | | | | | | |
| | V66 | V67 | V68 | V69 | V70 | V71 | V72 | V73 | V74 | V75 | V76 | V77 | V78 | V79 | V80 |
| 1979 | | | | | | | | | | | | | | | |
| I | 14 998 | 5 198 | 5 374 | 890 | 1 370 | 1 553 | 7 321 | 862 | 1 469 | 554 | 1 784 | 2 254 | 9 047 | 27 640 | 19 293 |
| II | 15 300 | 5 235 | 5 452 | 890 | 1 329 | 1 696 | 7 364 | 879 | 1 486 | 558 | 1 871 | 2 322 | 9 168 | 28 183 | 19 685 |
| III | 15 292 | 5 284 | 5 399 | 895 | 1 205 | 1 394 | 7 531 | 805 | 1 493 | 560 | 1 857 | 2 310 | 9 254 | 27 947 | 19 350 |
| IV | 15 548 | 5 342 | 5 799 | 901 | 1 310 | 1 519 | 7 653 | 859 | 1 601 | 566 | 1 940 | 2 333 | 9 383 | 28 778 | 20 018 |
| 1980 | | | | | | | | | | | | | | | |
| I | 15 639 | 5 415 | 5 926 | 953 | 1 321 | 1 620 | 7 905 | 929 | 1 604 | 580 | 1 995 | 2 429 | 9 440 | 29 456 | 20 648 |
| II | 15 604 | 5 468 | 6 018 | 961 | 1 294 | 1 476 | 7 963 | 856 | 1 619 | 575 | 1 891 | 2 342 | 9 544 | 29 172 | 20 324 |
| III | 15 787 | 5 527 | 6 580 | 981 | 1 470 | 1 893 | 8 293 | 868 | 1 707 | 585 | 2 013 | 2 399 | 9 654 | 30 585 | 21 580 |
| IV | 15 870 | 5 583 | 5 972 | 1 001 | 1 377 | 1 699 | 8 206 | 871 | 1 607 | 577 | 1 998 | 2 398 | 9 760 | 30 187 | 21 121 |
| 1981 | | | | | | | | | | | | | | | |
| I | 15 820 | 5 606 | 6 150 | 1 002 | 1 302 | 1 566 | 8 192 | 867 | 1 608 | 586 | 2 007 | 2 388 | 9 809 | 29 886 | 20 890 |
| II | 15 934 | 5 653 | 5 944 | 1 012 | 1 360 | 1 565 | 8 301 | 877 | 1 562 | 589 | 1 999 | 2 414 | 9 892 | 30 119 | 21 069 |
| III | 16 017 | 5 713 | 6 142 | 1 026 | 1 293 | 1 550 | 8 441 | 975 | 1 531 | 593 | 2 030 | 2 417 | 10 002 | 30 342 | 21 173 |
| IV | 16 141 | 5 769 | 6 357 | 1 025 | 1 275 | 1 510 | 8 472 | 917 | 1 613 | 602 | 2 044 | 2 422 | 10 099 | 30 614 | 21 325 |
| 1982 | | | | | | | | | | | | | | | |
| I | 16 094 | 5 833 | 5 912 | 992 | 1 246 | 1 498 | 8 237 | 901 | 1 511 | 580 | 2 036 | 2 412 | 10 151 | 30 151 | 20 881 |
| II | 16 177 | 5 877 | 5 907 | 995 | 1 200 | 1 395 | 8 255 | 933 | 1 497 | 581 | 2 052 | 2 434 | 10 216 | 30 221 | 20 822 |
| III | | | | | | | | | | | | | | | |
| IV | | | | | | | | | | | | | | | |



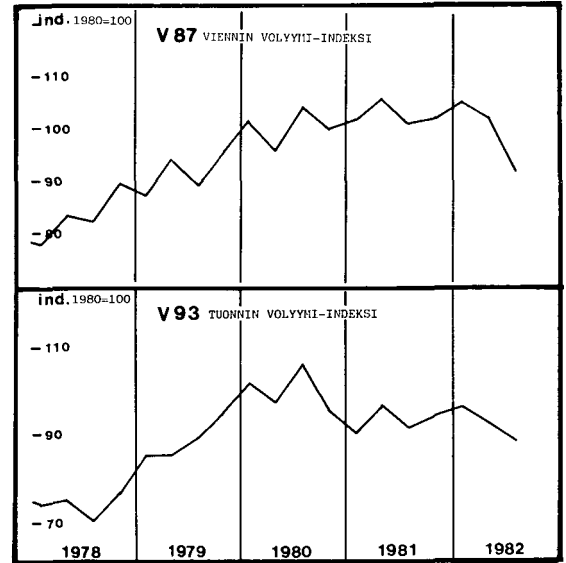
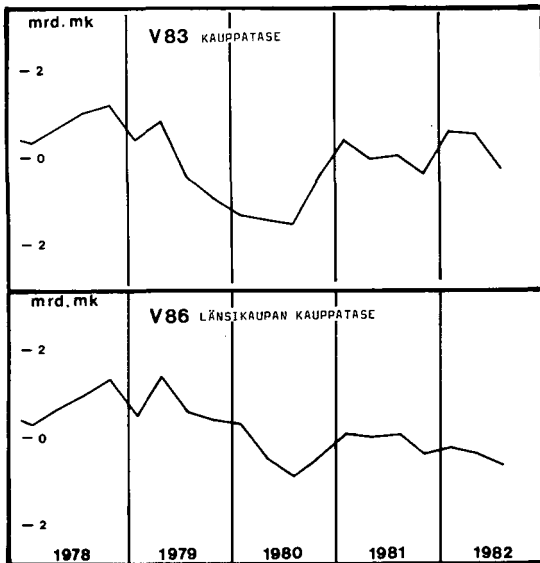
△ 3 kuukauden liukuva keskiarvo – 3 månaders glidande medelvärde – 3 month's moving average

○ Työpäivää kohti – Per arbetsdag – Per working day

1) Lakon tms. vaikutus näkyvissä – Påverkat av strejk o.d. – Affected by strike and the like

Ks. huomautusosasto vuoden ensimmäisessä numerossa – Se notavdelningen i häfte 1 – See note section in the January issue

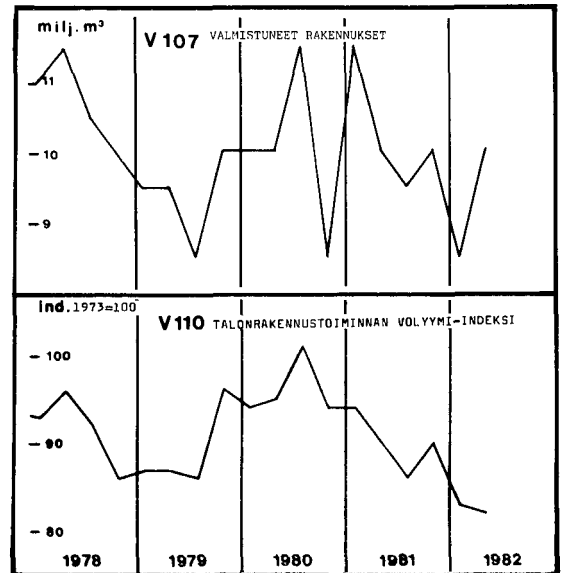
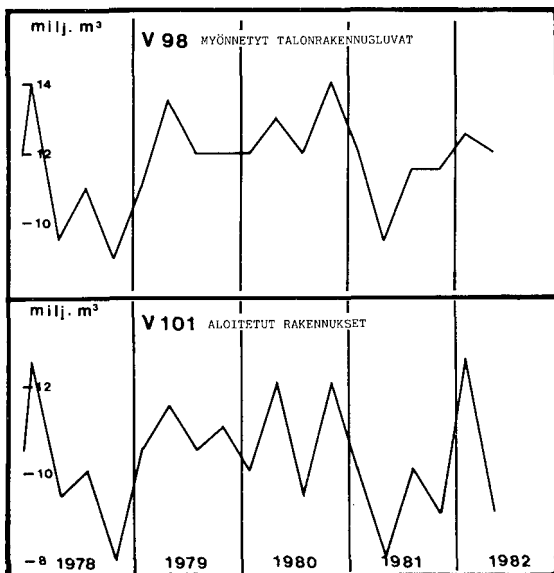
| Ulkomaankauppa Utrikeshandel Foreign trade | | | Siitä länsikauppa Därav västhandel Of which trade with market economies | | | Volyyymi-indeksit Volymindex Volume index | | | | | | | | | | |
|--------------------------------------------------|-------------------------------------------|-----------------------------------------------------------------------------------------------------------------|----------------------------------------------------------------------------------|-------------------------------------------|-----------------------------------------------------------------------------------------------------------------|--------------------------------------------------------|----------------------------------------------------|------------------------------------------------|------------------------------------------------------|-------------------------------------------------------------------------------------|-------------------------------------------------------------------------------------------------------------------------------|--------------------------------------------------------|---------------------------------------------------------------------------------------------------------------------------------|--------------------------------------------------------------------------------------------|-----------------------------------------------------------------------|----------------------------------------------------------------|
| Vienti – Export – Exports 1 000 000 mk | Tuonti – Import – Imports 1 000 000 mk | Kauppataaseen ylijäämä tai vajaus – Handelsbalansens överskott eller underskott – Trade balance 1 000 000 mk | Vienti – Export – Exports 1 000 000 mk | Tuonti – Import – Imports 1 000 000 mk | Kauppataaseen ylijäämä tai vajaus – Handelsbalansens överskott eller underskott – Trade balance 1 000 000 mk | Koko vienti – Total export – Total exports 1980=100 | Puutavara-teollisuus – Trävaruindustri 1980=100 | Paperiteollisuus – Pappersindustri 1980=100 | Kemiallinen teollisuus – Kemisk industri 1980=100 | Metallien perusteollisuus – Metallbas-industri – Basic metal industries 1980=100 | Metallinote- ja koneiteollisuus – Metallprodukt- och maskinindustri – Manufacture of metal products and machinery 1980=100 | Koko tuonti – Total import – Total imports 1980=100 | Raaka-aineet ja tuontotarvikkeet – Råmaterial och produktionsföremådenheter – Raw materials and production supplies 1980=100 | Poltto- ja voiteluaineet – Brännmaterial och smörjmedel – Fuels and lubricants 1980=100 | Investointitavarat – Investeringstavar – Investment goods 1980=100 | Kulustavarat – Konsumtionsvaror – Consumers' goods 1980=100 |
| V81 | V82 | V83 | V84 | V85 | V86 | V87 | V88 | V89 | V90 | V91 | V92 | V93 | V94 | V95 | V96 | V97 |
| 9 984 | 9 637 | 347 | 8 056 | 7 643 | 413 | 87 | 82 | 89 | 67 | 102 | 94 | 85 | 87 | 92 | 71 | 81 |
| 10 996 | 10 203 | 793 | 9 211 | 7 834 | 1 377 | 94 | 98 | 96 | 74 | 106 | 101 | 85 | 86 | 102 | 77 | 84 |
| 10 841 | 11 325 | -484 | 9 273 | 8 692 | 581 | 89 | 95 | 91 | 65 | 109 | 94 | 89 | 90 | 109 | 74 | 86 |
| 11 701 | 12 700 | -999 | 9 949 | 9 588 | 361 | 96 | 97 | 99 | 85 | 99 | 99 | 95 | 98 | 94 | 82 | 90 |
| 12 969 | 14 363 | -1 394 | 10 793 | 10 555 | 238 | 102 | 107 | 98 | 106 | 110 | 103 | 101 | 101 | 117 | 90 | 103 |
| 12 542 | 14 042 | -1 500 | 10 188 | 10 700 | -512 | 96 | 99 | 95 | 102 | 89 | 94 | 97 | 101 | 86 | 89 | 93 |
| 13 717 | 15 318 | -1 601 | 10 747 | 11 633 | -886 | 104 | 102 | 109 | 98 | 100 | 103 | 106 | 105 | 99 | 116 | 103 |
| 13 786 | 14 335 | -549 | 10 373 | 10 966 | -593 | 100 | 94 | 98 | 98 | 100 | 104 | 95 | 93 | 92 | 103 | 96 |
| 14 550 | 14 256 | 294 | 10 675 | 10 650 | 25 | 102 | 90 | 97 | 94 | 104 | 114 | 90 | 86 | 87 | 104 | 96 |
| 15 599 | 15 730 | -131 | 11 302 | 11 363 | -61 | 106 | 87 | 99 | 101 | 109 | 120 | 96 | 93 | 103 | 105 | 97 |
| 15 137 | 15 168 | -31 | 11 106 | 11 103 | 3 | 101 | 80 | 95 | 116 | 107 | 108 | 91 | 87 | 95 | 101 | 97 |
| 15 288 | 15 762 | -474 | 11 151 | 11 573 | -422 | 102 | 83 | 96 | 109 | 108 | 108 | 94 | 90 | 92 | 107 | 101 |
| 16 033 | 15 574 | 459 | 11 536 | 11 819 | -283 | 105 | 82 | 98 | 127 | 98 | 117 | 96 | 94 | 85 | 106 | 99 |
| 15 718 | 15 300 | 418 | 11 125 | 11 550 | -425 | 102 | 81 | 95 | 116 | 102 | 116 | 92 | 89 | 84 | 104 | 100 |
| 14 396 | 14 803 | -407 | 9 839 | 10 502 | -663 | 92 | 72 | 87 | 66 | 93 | 128 | 88 | 86 | 71 | 87 | 107 |



Kausivaihtelusta puhdistettuja tilastisarjoja
Säsongutjämnade serier
Seasonally adjusted series

1) Uuden rakennuksen käyttötarkoitukseluokituksen mukaan
 Enligt den nya klassificeringen av byggnadernas användningssyfte
 According to the new classification of the intended use of buildings

| Vuosi ja neljännes År och kvartal Year and quarter | Talonrakennustoiminta Husbyggnadsverksamhet House construction | | | | | | | | | | | | |
|----------------------------------------------------------|----------------------------------------------------------------------------------------------------|--------------------------------------------------------------------------------------------|------|--------------------------------------------------------------------------------------------------------------------------------------------------------------------------------------------------------|------------------------------------------------------|--------------------------------------------------------------------------------------------|----------------------------------------------------------------------------------------------------------|--------------------------------------------------------------------------------------------------------------------------------------------------------------------------------------------------------|------------------------------------------------------|--------------------------------------------------------------------------------------------|------|--------------------------------------------------------------------------------------------------------------------------------------------------------------------------------------------------------|-----------------------------------------------------------------------------------------------------------------------------------|
| | Myönnetyt talonrakennus- luvat – Beviljade byggnads- tillstånd – Granted building permits | | | Aloitettut rakennukset Påbörjade byggnader Buildings started | | | Keskeneräiset talonrakennus- työt – Igångvarande hus- byggnadsarbeten – Buildings not completed | | | Valmistuneet rakennukset Färdigställda byggnader Completed buildings | | | Talonrakennustoiminnan volyyymi-indeksi Husbyggnadsverksamhetens volymindeks Volume index of house construction 1973=100 |
| | Yhteensä – Summa – Total 1 000 000 m ³ | Asuinrakennukset – Bostadsbyggnader – Residential buildings 1 000 000 m ³ | | Teollisuus-, liike- ja varastorakennukset ¹ Industri-, affärs- och lagerbyggnader ¹ Warehouses, industrial and business buildings ¹ 1 000 000 m ³ | Yhteensä – Summa – Total 1 000 000 m ³ | Asuinrakennukset – Bostadsbyggnader – Residential buildings 1 000 000 m ³ | | Teollisuus-, liike- ja varastorakennukset ¹ Industri-, affärs- och lagerbyggnader ¹ Warehouses, industrial and business buildings ¹ 1 000 000 m ³ | Yhteensä – Summa – Total 1 000 000 m ³ | Asuinrakennukset – Bostadsbyggnader – Residential buildings 1 000 000 m ³ | | Teollisuus-, liike- ja varastorakennukset ¹ Industri-, affärs- och lagerbyggnader ¹ Warehouses, industrial and business buildings ¹ 1 000 000 m ³ | |
| | V98 | V99 | V100 | V101 | V102 | V103 | V104 | V105 | V106 | V107 | V108 | V109 | |
| 1979 | | | | | | | | | | | | | |
| I | 11,19 | 5,25 | 2,38 | 10,33 | 5,27 | 2,90 | 43,09 | 19,32 | 10,82 | 9,43 | 4,29 | 2,36 | 87 |
| II | 13,61 | 5,08 | 5,52 | 11,63 | 4,76 | 4,13 | 45,77 | 19,18 | 12,38 | 9,43 | 4,13 | 2,73 | 87 |
| III | 11,75 | 4,97 | 3,20 | 10,44 | 4,53 | 3,09 | 47,85 | 19,67 | 13,50 | 8,54 | 4,14 | 1,98 | 86 |
| IV | 11,80 | 4,96 | 3,51 | 10,97 | 4,64 | 3,30 | 48,44 | 19,69 | 14,00 | 10,16 | 4,68 | 2,78 | 96 |
| 1980 | | | | | | | | | | | | | |
| I | 12,11 | 5,27 | 3,66 | 9,83 | 4,62 | 2,52 | 47,48 | 19,39 | 13,50 | 10,26 | 4,67 | 2,66 | 94 |
| II | 13,00 | 5,51 | 3,89 | 12,00 | 5,04 | 3,69 | 50,29 | 20,48 | 14,10 | 9,79 | 4,29 | 2,95 | 95 |
| III | 12,01 | 5,15 | 3,64 | 9,60 | 4,02 | 3,27 | 47,52 | 19,31 | 13,12 | 11,74 | 4,81 | 4,27 | 101 |
| IV | 13,91 | 5,38 | 5,07 | 11,81 | 4,53 | 4,27 | 50,87 | 20,14 | 14,59 | 8,71 | 3,79 | 2,65 | 94 |
| 1981 | | | | | | | | | | | | | |
| I | 12,00 | 5,15 | 3,88 | 9,87 | 5,12 | 2,71 | 51,35 | 20,60 | 14,96 | 11,39 | 4,80 | 3,55 | 94 |
| II | 9,40 | 4,06 | 2,41 | 7,91 | 3,30 | 2,40 | 48,55 | 18,96 | 14,52 | 9,99 | 4,53 | 2,78 | 90 |
| III | 11,32 | 4,82 | 3,24 | 9,83 | 4,59 | 2,49 | 49,21 | 19,57 | 14,27 | 9,61 | 4,15 | 2,83 | 86 |
| IV | 11,62 | 4,53 | 3,50 | 8,91 | 4,42 | 2,19 | 48,10 | 20,01 | 12,89 | 10,26 | 4,00 | 3,40 | 90 |
| 1982 | | | | | | | | | | | | | |
| I | 12,66 | 4,81 | 3,66 | 12,72 | 4,26 | 4,20 | 51,15 | 20,61 | 13,62 | 8,55 | 3,72 | 2,84 | 83 |
| II | 12,24 | 4,70 | 3,57 | 9,20 | 3,79 | 2,62 | 49,17 | 19,60 | 12,90 | 10,05 | 4,15 | 3,23 | 82 |



38. Kotmarkkinoiden perushintaindeksi — Basprisindex för hemmamarknadsvaror — Basic price index for domestic supply
1975 = 100. Ryhmien painot ilmoitettu sulussa — Gruppvikterna angivna inom parentes — Weighting figures in parentheses

| Vuosi ja kuukausi År och månad Year and month | Tavararyhmät (TOL) — Varugrupper (NI) — Commodity groups (SIC) | | | | | | | | | | | | | | | | | | | |
|-----------------------------------------------------|----------------------------------------------------------------|-------|-------------------------------------------------------------------------------------------------------------------------------------------------------------|-------|---------------------------------------------------------|-------|-------------------------------------------------------------|-------|------------------------------------------------------------------------------------------------------------------------------------------|-------|--------------------------------------------------------------------------|-------|----------------------------------------------------------------|-------|-------------------------------------------|-------|------------------------------------------------------------------------------------------|-------|--------------------------------|-------|
| | Kokonaisindeksi Total index Total index | | Raaka-aineet ja tuotanto- hyökykkeet ja tuotantokä- väärien ja tuotantokä- värien materiaalit ja valmistajat Raw materials and producers' goods | | Kulustustavarat Konsumtionsvaror Consumers' goods | | Investointitavarat Investeringsvaror Investment goods | | Maan, metsä- ja kalataloustuotteet Jordbruks-, skogsbruks- och fiskeriproduktier Agricultural, forestry and fishing products | | Kaivannaisuuksien Malmer och andra minera- liska ämnen Minerals | | Teollisuustuotteet Industriproduktier Manufactured goods | | Elintarvikkeet Livsmedel Foodstuffs | | Muut elintarvikkeet ja rehut Andra livsmedel Miscellaneous foodstuffs and feeds | | Juomat Drycker Beverages | |
| | (100,0) | | (56,7) | | (19,7) | | (23,6) | | (13,4) | | (3,8) | | (59,5) | | (9,3) | | (1,3) | | (0,9) | |
| | G 77 | G 78 | G 79 | G 80 | G 81 | G 82 | G 83 | G 84 | G 85 | G 86 | | | | | | | | | | |
| 1977 | 119,2 | 114,1 | 132,7 | 121,3 | 119,3 | 114,9 | 119,5 | 125,3 | 178,6 | 119,5 | | | | | | | | | | |
| 1978 | 125,8 | 119,2 | 140,3 | 129,5 | 119,1 | 120,7 | 127,5 | 129,9 | 175,3 | 126,3 | | | | | | | | | | |
| 1979 | 138,0 | 133,1 | 150,7 | 139,2 | 127,1 | 143,6 | 141,3 | 136,2 | 172,8 | 130,5 | | | | | | | | | | |
| 1980 | 160,7 | 160,1 | 167,7 | 155,9 | 145,5 | 225,8 | 160,7 | 154,0 | 190,9 | 145,1 | | | | | | | | | | |
| 1981 | 182,4 | 185,3 | 185,3 | 173,3 | 163,0 | 292,9 | 178,8 | 175,5 | 205,7 | 164,6 | | | | | | | | | | |
| | 1981 | 1982 | 1981 | 1982 | 1981 | 1982 | 1981 | 1982 | 1981 | 1982 | 1981 | 1982 | 1981 | 1982 | 1981 | 1982 | 1981 | 1982 | | |
| I | 171,8 | 191,4 | 172,6 | 195,3 | 176,5 | 194,2 | 166,1 | 179,8 | 156,9 | 176,7 | 247,2 | 294,1 | 170,3 | 186,2 | 166,0 | 184,6 | 192,9 | 216,6 | 155,8 | 171,3 |
| II | 175,3 | 192,8 | 177,7 | 196,8 | 176,9 | 195,4 | 168,4 | 181,1 | 156,9 | 178,1 | 277,1 | 300,0 | 172,0 | 187,5 | 166,6 | 185,5 | 195,6 | 219,4 | 156,8 | 175,1 |
| III | 178,2 | 192,8 | 181,2 | 195,4 | 179,4 | 198,0 | 169,9 | 182,2 | 158,4 | 178,3 | 287,7 | 273,0 | 175,4 | 188,9 | 170,5 | 188,6 | 197,9 | 222,4 | 157,5 | 175,7 |
| IV | 179,9 | 193,3 | 183,4 | 194,7 | 181,2 | 200,3 | 170,4 | 184,0 | 158,1 | 181,7 | 289,3 | 274,0 | 176,5 | 189,0 | 171,6 | 191,2 | 200,8 | 224,9 | 158,0 | 176,4 |
| V | 181,3 | 193,9 | 184,6 | 194,8 | 183,3 | 201,2 | 171,7 | 185,9 | 160,2 | 180,7 | 295,7 | 268,1 | 177,6 | 189,9 | 173,7 | 191,9 | 201,8 | 226,6 | 164,9 | 179,8 |
| VI | 182,1 | 195,6 | 185,2 | 197,5 | 184,8 | 201,9 | 172,4 | 186,1 | 160,2 | 181,3 | 309,0 | 284,1 | 178,2 | 190,9 | 174,8 | 192,1 | 204,2 | 226,7 | 165,6 | 179,8 |
| VII | 183,1 | 195,8 | 185,7 | 196,8 | 187,0 | 203,7 | 173,8 | 186,8 | 161,7 | 178,8 | 303,1 | 289,9 | 179,7 | 191,2 | 176,0 | 192,2 | 206,6 | 226,8 | 166,8 | 180,3 |
| VIII | 184,7 | 195,4 | 187,5 | 195,6 | 187,9 | 204,3 | 175,3 | 187,7 | 162,8 | 179,5 | 304,2 | 291,4 | 181,1 | 191,5 | 176,2 | 192,5 | 208,4 | 226,6 | 166,8 | 176,9 |
| IX | 185,9 | 196,4 | 189,0 | 196,5 | 189,8 | 205,6 | 175,3 | 188,6 | 164,5 | 181,4 | 309,8 | 295,4 | 182,4 | 192,2 | 180,2 | 195,0 | 211,3 | 226,6 | 169,7 | 176,9 |
| X | 187,0 | 200,9 | 189,4 | 202,6 | 191,7 | 208,5 | 177,5 | 190,4 | 166,2 | 182,4 | 301,9 | 329,0 | 183,5 | 197,0 | 182,4 | 195,9 | 215,2 | 226,9 | 171,3 | 179,4 |
| XI | 189,6 | 193,0 | 192,2 | 192,2 | 179,1 | 179,3 | 179,1 | 174,1 | 174,1 | 294,2 | 184,4 | 183,9 | 183,9 | 183,9 | 217,5 | 217,5 | 217,5 | 217,5 | 171,1 | 171,1 |
| XII | 190,0 | 193,6 | 192,6 | 192,6 | 179,3 | 179,3 | 179,3 | 176,0 | 176,0 | 295,1 | 184,6 | 184,6 | 184,6 | 184,6 | 216,8 | 216,8 | 216,8 | 216,8 | 170,4 | 170,4 |

| Vuosi ja kuukausi År och månad Year and month | Tavararyhmät (TOL) — Varugrupper (NI) — Commodity groups (SIC) | | | | | | | | | | | | | | | | | | | |
|-----------------------------------------------------|----------------------------------------------------------------|-------|----------------------------------|-------|-----------------------------|-------|-------------------------------------------------------------------------------------|-------|-------------------------|-------|-------------------------------------------------------------------------|-------|---------------------------------------------------------------------------------------------|-------|----------------------------------------------------------------------------------------------------------------------|-------|----------------------------------------------------------------------------------------|-------|------------------------------------------------|-------|
| | 814 | | 321 | | 322 | | 323 | | 324 | | 331 | | 332 | | 341 | | 342 | | 351 | |
| | Tupakkatuotteet Tobaksvaror (0,1) | | Tekstiilit Textilier (2,6) | | Vaatteet Kläder (1,0) | | Nahat, turkkiset ja nahka- tuotteet ja päivarior Läder och päivarior (0,2) | | Kengät Skor (0,3) | | Puutavarat ja -teokset Trävaror Lumber and wood products (1,6) | | Kalusteet (ei metalleja) Inredning (icke av metall) Furniture (non-metallic) (0,6) | | Sella- ja paperiteoll. tuotteet Massa, paper och pappers- varor Pulp, paper and allied products (5,0) | | Graafiset tuotteet Grafiska produktier Prints and published products (2,5) | | Kemikaalit Kemikalier Chemicals (4,0) | |
| G 87 | G 88 | G 89 | G 90 | G 91 | G 92 | G 93 | G 94 | G 95 | G 96 | | | | | | | | | | | |
| 1977 | 133,6 | 114,4 | 117,2 | 132,5 | 123,4 | 118,7 | 124,2 | 96,9 | 159,9 | 103,8 | | | | | | | | | | |
| 1978 | 140,2 | 124,2 | 132,4 | 145,6 | 129,0 | 120,5 | 132,0 | 91,9 | 173,6 | 107,7 | | | | | | | | | | |
| 1979 | 144,8 | 138,4 | 145,4 | 176,2 | 136,1 | 128,3 | 145,2 | 107,2 | 194,4 | 122,1 | | | | | | | | | | |
| 1980 | 151,9 | 154,3 | 164,4 | 181,0 | 151,7 | 152,7 | 169,3 | 125,6 | 217,5 | 141,7 | | | | | | | | | | |
| 1981 | 168,3 | 168,7 | 181,5 | 170,5 | 167,2 | 165,3 | 188,1 | 144,0 | 243,3 | 157,7 | | | | | | | | | | |
| | 1981 | 1982 | 1981 | 1982 | 1981 | 1982 | 1981 | 1982 | 1981 | 1982 | 1981 | 1982 | 1981 | 1982 | 1981 | 1982 | 1981 | 1982 | | |
| I | 167,5 | 204,2 | 161,7 | 174,8 | 174,0 | 188,2 | 172,8 | 173,7 | 160,1 | 174,0 | 165,6 | 167,7 | 181,9 | 196,0 | 133,6 | 150,9 | 228,9 | 255,5 | 149,2 | 166,9 |
| II | 167,3 | 205,3 | 164,8 | 178,0 | 173,2 | 187,4 | 170,3 | 176,7 | 160,5 | 173,5 | 164,5 | 170,5 | 183,7 | 195,4 | 134,6 | 150,3 | 232,6 | 255,3 | 153,7 | 169,8 |
| III | 168,6 | 205,5 | 165,9 | 179,1 | 177,4 | 189,0 | 169,5 | 177,7 | 160,8 | 175,5 | 164,0 | 171,7 | 184,0 | 195,9 | 136,0 | 151,1 | 233,6 | 259,9 | 154,1 | 170,5 |
| IV | 168,5 | 205,5 | 167,2 | 181,3 | 178,3 | 189,3 | 168,3 | 181,8 | 161,9 | 176,6 | 164,2 | 173,1 | 185,6 | 200,1 | 138,5 | 150,8 | 235,3 | 265,3 | 155,3 | 172,3 |
| V | 168,2 | 205,5 | 168,0 | 183,7 | 178,6 | 190,3 | 168,6 | 184,9 | 161,6 | 178,4 | 164,2 | 174,4 | 187,4 | 203,3 | 139,5 | 150,2 | 242,0 | 268,5 | 156,8 | 171,7 |
| VI | 168,3 | 205,5 | 167,9 | 183,4 | 179,6 | 190,1 | 169,4 | 186,1 | 168,3 | 174,9 | 164,9 | 176,2 | 187,4 | 204,5 | 143,1 | 149,9 | 242,4 | 268,6 | 157,2 | 171,5 |
| VII | 168,3 | 205,3 | 168,6 | 185,6 | 181,9 | 191,4 | 171,8 | 186,0 | 168,3 | 174,9 | 166,5 | 178,2 | 187,5 | 205,0 | 145,6 | 148,9 | 250,1 | 278,3 | 157,6 | 164,8 |
| VIII | 167,9 | 205,4 | 170,6 | 185,4 | 184,1 | 192,8 | 173,7 | 188,0 | 171,6 | 176,9 | 166,0 | 184,0 | 187,7 | 206,0 | 147,1 | 148,3 | 250,2 | 279,2 | 158,3 | 165,2 |
| IX | 168,4 | 205,4 | 170,9 | 185,3 | 187,8 | 198,6 | 170,0 | 188,5 | 172,4 | 179,9 | 167,3 | 184,5 | 191,4 | 209,1 | 149,6 | 147,9 | 250,8 | 279,4 | 160,6 | 165,4 |
| X | 168,7 | 207,0 | 172,5 | 190,5 | 187,8 | 199,0 | 169,4 | 191,2 | 173,4 | 182,9 | 165,6 | 185,6 | 191,4 | 210,6 | 154,1 | 148,6 | 251,4 | 280,8 | 162,5 | 169,3 |
| XI | 168,8 | 172,6 | 187,3 | 187,3 | 170,4 | 170,4 | 170,4 | 173,3 | 173,3 | 165,0 | 165,0 | 165,0 | 195,0 | 195,0 | 154,6 | 154,6 | 251,1 | 251,1 | 163,5 | 163,5 |
| XII | 168,7 | 173,3 | 187,7 | 171,3 | 174,2 | 174,2 | 174,2 | 174,2 | 174,2 | 165,8 | 165,8 | 165,8 | 193,9 | 193,9 | 151,6 | 151,6 | 251,4 | 251,4 | 163,9 | 163,9 |

Ks. huomautusosasto vuoden ensimmäisessä numerossa — Se notavdelningen i häfte 1 — See note section in the January issue.

38. Kotimarkkinoiden perushintaindeksi (jatk.) — Basprisindex för hemmamarknadsvaror (forts.) — Basic price index for domestic supply (cont.)
1975 = 100

| Vuosi ja kuukausi År och månad Year and month | Tavararyhmät (TOL) — Varugrupper (NI) — Commodity groups (SIC) | | | | | | | | | | | | | | | | | | | |
|-----------------------------------------------------|------------------------------------------------------------------------------------------|-------|----------------------------------------------------------------------|-------|-------------------------------------------------------------------------------------------------------------------------------|-------|--------------------------------------------------------|-------|-----------------------------------------------------------|-------|-----------------------------------------------------------------------------------------------|-------|-------------------------------------------------------|-------|------------------------------------------------------------------------------------------------------------|-------|-----------------------------------------------------------------------------------------------------------|-------|-------------------------------------------------------------------|-------|
| | 352 | | 353 | | 354 | | 355 | | 356 | | 361 | | 362 | | 369 | | 371 | | 372 | |
| | Muut kemialliset tuotteet Andra kemiska produkter Other chemical products (1.4) | | Maadöljalosteet Petroleumprodukter Petroleum products (3.5) | | Muut öljy- ja kivihillituotteet Andra petroleum- och kolprodukter Miscellaneous products of petroleum and coal (0.5) | | Kumituotteet Gummivaror Rubber products (0.6) | | Muovituotteet Plastivaror Plastic products (0.5) | | Posliituotteet ja saviaistiat Varor av porslän och lera Chinaaware and pottery (0.1) | | Lasituotteet Glasyvaror Glass products (0.3) | | Muut savi- ja kiviituotteet Andra ler- och stenprodukter Other nonmetallic mineral products (1.6) | | Rauta, teräs ja ferrosokseet Järn, stål och ferrolegeringar Iron, steel and ferrous alloys (3.6) | | Muut metallit Icke-järnmetaller Non-ferrous metals (1.0) | |
| G 97 | | G 98 | | G 99 | | G 100 | | G 101 | | G 102 | | G 103 | | G 104 | | G 105 | | G 106 | | |
| 1977 | 116,0 | 126,2 | 109,0 | 117,9 | 114,5 | 126,2 | 119,0 | 126,6 | 101,0 | 117,9 | | | | | | | | | | |
| 1978 | 122,4 | 135,0 | 117,9 | 127,4 | 122,9 | 147,6 | 123,5 | 134,2 | 107,2 | 124,4 | | | | | | | | | | |
| 1979 | 129,2 | 188,1 | 126,5 | 140,5 | 136,3 | 165,4 | 132,0 | 144,1 | 120,9 | 160,7 | | | | | | | | | | |
| 1980 | 143,5 | 263,7 | 162,6 | 160,7 | 155,5 | 172,5 | 147,8 | 161,1 | 131,6 | 177,2 | | | | | | | | | | |
| 1981 | 157,6 | 331,0 | 180,8 | 184,4 | 165,3 | 178,8 | 160,9 | 184,4 | 133,1 | 167,1 | | | | | | | | | | |
| | 1981 | 1982 | 1981 | 1982 | 1981 | 1982 | 1981 | 1982 | 1981 | 1982 | 1981 | 1982 | 1981 | 1982 | 1981 | 1982 | 1981 | 1982 | 1981 | 1982 |
| I | 150,0 | 164,5 | 296,5 | 349,4 | 174,7 | 185,9 | 177,1 | 193,6 | 159,8 | 168,1 | 173,7 | 191,0 | 159,1 | 167,8 | 175,0 | 193,7 | 133,6 | 137,7 | 169,1 | 164,2 |
| II | 151,8 | 165,0 | 302,6 | 350,3 | 174,5 | 185,2 | 179,7 | 195,1 | 161,6 | 169,9 | 174,6 | 191,0 | 156,5 | 169,0 | 177,1 | 194,4 | 134,1 | 139,3 | 167,6 | 163,2 |
| III | 152,6 | 165,6 | 335,1 | 345,8 | 174,8 | 186,5 | 180,5 | 195,8 | 164,0 | 170,9 | 174,6 | 191,6 | 157,6 | 168,1 | 179,6 | 194,9 | 133,7 | 143,4 | 164,4 | 160,3 |
| IV | 154,1 | 166,0 | 336,1 | 323,2 | 175,2 | 187,6 | 180,5 | 195,9 | 164,9 | 171,9 | 179,2 | 191,6 | 161,9 | 168,1 | 179,9 | 197,9 | 133,6 | 145,1 | 163,4 | 159,1 |
| V | 156,9 | 167,1 | 334,7 | 324,4 | 177,9 | 188,5 | 180,5 | 195,9 | 165,9 | 170,8 | 179,2 | 193,6 | 160,0 | 167,1 | 180,6 | 202,4 | 132,4 | 146,2 | 166,0 | 158,6 |
| VI | 158,1 | 168,5 | 330,1 | 330,1 | 181,9 | 192,1 | 185,0 | 197,0 | 165,7 | 169,4 | 179,2 | 193,6 | 159,0 | 170,3 | 180,9 | 205,5 | 132,2 | 147,2 | 167,1 | 156,8 |
| VII | 159,4 | 168,8 | 330,8 | 333,5 | 183,5 | 194,2 | 188,1 | 198,3 | 165,7 | 169,5 | 179,0 | 193,6 | 161,3 | 167,1 | 184,6 | 206,2 | 131,9 | 147,6 | 167,8 | 155,1 |
| VIII | 161,4 | 171,6 | 344,3 | 330,6 | 185,4 | 194,7 | 188,8 | 195,4 | 165,8 | 169,6 | 179,7 | 194,5 | 162,1 | 165,7 | 187,4 | 210,5 | 131,9 | 147,3 | 169,6 | 154,5 |
| IX | 161,5 | 172,6 | 341,0 | 331,8 | 183,4 | 196,7 | 187,6 | 193,2 | 165,3 | 171,9 | 181,6 | 197,5 | 162,0 | 165,8 | 189,0 | 208,0 | 132,1 | 146,6 | 171,2 | 154,8 |
| X | 161,2 | 175,3 | 337,9 | 361,9 | 186,3 | 208,9 | 187,4 | 193,9 | 168,0 | 175,1 | 182,6 | 197,5 | 163,0 | 166,5 | 191,0 | 210,3 | 133,2 | 148,1 | 167,9 | 159,1 |
| XI | 161,3 | 340,8 | 340,8 | 340,8 | 185,7 | 188,0 | 188,0 | 188,0 | 168,3 | 168,3 | 180,8 | 164,5 | 164,5 | 192,3 | 192,3 | 134,4 | 134,4 | 166,1 | 166,1 | |
| XII | 162,8 | 342,5 | 342,5 | 342,5 | 186,0 | 189,2 | 189,2 | 189,2 | 168,2 | 168,2 | 180,8 | 164,1 | 164,1 | 195,0 | 195,0 | 134,5 | 134,5 | 164,4 | 164,4 | |

| Vuosi ja kuukausi År och månad Year and month | Tavararyhmät (TOL) — Varugrupper (NI) — Commodity groups (SIC) | | | | | | | | | | | | | | | | | | | |
|-----------------------------------------------------|-----------------------------------------------------------------------|-------|---------------------------------------------------------------------------------------------------------------------|-------|-----------------------------------------------------------------------------------------------------------------------------------------|-------|---------------------------------------------------------------|-------|----------------------------------------------------------------------------------------------------|-------|-------------------------------------------------------------------------------------------------------|-------|-----------------------------------------------------------------------------------------------------------|-------|------------------------------------------------------------------------------------------------------------------------------|-------|-------------------------------------------------------------------|-------|--------------------------------------------------------|-------|
| | 381 | | 382 | | 383 | | 384 | | 385 | | 39 | | 4 | | 5 | | Alkuperä Ursprung Origin | | | |
| | Metallituotteet Metallivaror Fabricated metal products (2.7) | | Koneet ja laitteet (ei sähkök.) Maskiner och apparater (icke elektr.) Machinery except electrical (5.9) | | Sähkötekniset koneet ja laitt. Elektrotekniska maskiner och apparater Electrical machinery, equipment and supplies (3.3) | | Kulkuneuvot Transportmedel Transport equipment (4.1) | | Hienomekaaniset tuotteet Finmekaniska produkter Instruments and related products (0.6) | | Muut teollisuustuotteet Andra industriprodukter Miscellaneous manufactured products (0.4) | | Sähkö, kaasuu, lämpö ja vesi El, gas, värme och vatten Electricity, gas, heat and water (7.1) | | Rakenn., maan- ja vesiakent. Hus, jord- och vatten- anläggningar Houses, earth and water constructions (16.2) | | Kotimaiset tavarat Inhemmska varor Domestic goods (77.9) | | Tuontitavarat Importvaror Import goods (22.1) | |
| G 107 | | G 108 | | G 109 | | G 110 | | G 111 | | G 112 | | G 113 | | G 114 | | G 115 | | G 116 | | |
| 1977 | 113,9 | 121,0 | 111,6 | 127,1 | 120,2 | 116,9 | 109,5 | 123,2 | 119,7 | 117,3 | | | | | | | | | | |
| 1978 | 124,4 | 137,7 | 121,2 | 145,6 | 136,7 | 140,9 | 113,9 | 129,2 | 124,1 | 131,8 | | | | | | | | | | |
| 1979 | 137,0 | 150,4 | 125,9 | 154,6 | 140,7 | 164,8 | 127,0 | 138,8 | 135,0 | 148,7 | | | | | | | | | | |
| 1980 | 150,0 | 163,2 | 135,1 | 164,0 | 146,4 | 204,1 | 161,7 | 157,4 | 156,6 | 175,0 | | | | | | | | | | |
| 1981 | 160,3 | 177,7 | 141,8 | 181,2 | 149,4 | 203,4 | 205,6 | 176,1 | 178,6 | 196,0 | | | | | | | | | | |
| | 1981 | 1982 | 1981 | 1982 | 1981 | 1982 | 1981 | 1982 | 1981 | 1982 | 1981 | 1982 | 1981 | 1982 | 1981 | 1982 | 1981 | 1982 | 1981 | 1982 |
| I | 156,6 | 163,5 | 172,3 | 183,5 | 139,4 | 145,7 | 171,1 | 186,1 | 147,9 | 154,7 | 210,3 | 202,9 | 181,4 | 227,2 | 168,5 | 183,4 | 168,2 | 189,3 | 184,6 | 198,7 |
| II | 157,3 | 165,0 | 174,1 | 183,8 | 139,7 | 147,5 | 174,5 | 190,4 | 147,6 | 155,4 | 205,4 | 202,8 | 195,5 | 227,2 | 170,6 | 184,6 | 170,7 | 190,7 | 191,6 | 200,2 |
| III | 158,3 | 166,0 | 175,2 | 184,7 | 139,9 | 147,5 | 178,5 | 194,0 | 148,7 | 154,9 | 204,8 | 204,6 | 195,7 | 227,8 | 171,9 | 185,2 | 173,7 | 192,0 | 194,1 | 195,7 |
| IV | 159,3 | 166,9 | 176,2 | 185,2 | 140,5 | 148,5 | 180,6 | 195,2 | 149,7 | 156,5 | 203,3 | 204,8 | 208,7 | 221,8 | 172,3 | 187,5 | 175,6 | 192,5 | 194,9 | 195,9 |
| V | 160,2 | 168,1 | 177,1 | 185,7 | 139,6 | 149,6 | 181,0 | 195,9 | 147,8 | 157,5 | 203,4 | 204,9 | 208,9 | 222,4 | 174,0 | 189,9 | 177,1 | 193,4 | 196,1 | 195,7 |
| VI | 160,7 | 168,7 | 177,0 | 186,3 | 139,9 | 149,9 | 182,8 | 201,0 | 149,3 | 158,5 | 203,0 | 204,5 | 205,5 | 228,1 | 174,8 | 190,1 | 177,7 | 194,4 | 197,7 | 199,9 |
| VII | 161,1 | 169,2 | 178,4 | 186,1 | 141,3 | 149,9 | 183,3 | 200,5 | 150,0 | 158,4 | 203,4 | 204,6 | 205,7 | 226,9 | 176,5 | 191,1 | 179,0 | 194,4 | 197,5 | 200,7 |
| VIII | 160,9 | 169,4 | 178,6 | 186,4 | 143,6 | 150,1 | 182,6 | 201,0 | 150,1 | 159,4 | 202,2 | 205,6 | 207,3 | 214,8 | 178,5 | 192,3 | 180,5 | 194,1 | 199,5 | 200,2 |
| IX | 161,6 | 169,7 | 179,7 | 187,6 | 143,6 | 150,3 | 183,4 | 202,2 | 150,0 | 158,7 | 201,4 | 206,7 | 207,7 | 214,8 | 178,4 | 193,2 | 181,9 | 194,9 | 200,2 | 201,6 |
| X | 161,8 | 172,7 | 180,2 | 195,1 | 144,2 | 153,3 | 184,9 | 210,1 | 150,5 | 166,8 | 201,1 | 211,8 | 207,9 | 216,2 | 181,4 | 194,2 | 183,6 | 196,4 | 199,0 | 216,8 |
| XI | 162,6 | 181,5 | 144,9 | 185,6 | 150,4 | 200,9 | 200,9 | 200,9 | 150,4 | 200,9 | 201,4 | 201,4 | 221,5 | 182,9 | 182,9 | 187,2 | 187,2 | 197,7 | 197,7 | |
| XII | 162,9 | 181,8 | 145,1 | 186,3 | 150,7 | 201,4 | 201,4 | 201,4 | 150,7 | 201,4 | 201,4 | 201,4 | 221,6 | 183,2 | 183,2 | 187,6 | 187,6 | 198,5 | 198,5 | |

39. Teollisuuden tuottajahintaindeksi — Producentprisindex för industrin — Producer price index for manufactured products
1975 = 100. Ryhmien painot ilmoitettu suluisissa — Gruppvikterna angivna inom parentes — Weighting figures in parentheses

| Vuosi ja kuukausi År och månad Year and month | Kokonaisindeksi Totalindex Total index (100,0) G 117 | Raaka-aineet ja tuotantohyödykkeet Råvaror och produktionsföremål Raw materials and producers' goods (61,2) G 118 | Kulutustavarat Konsumtionsvaror Consumers' goods (28,5) G 119 | Investointivarat Investeringsvaror Investment goods (10,3) G 120 | Tavararyhmät (TOL) — Varugrupper (NI) — Commodity groups (SIC) | | | | | | | | | | | | | | | |
|-----------------------------------------------------|------------------------------------------------------------------|-------------------------------------------------------------------------------------------------------------------------------|---------------------------------------------------------------------------|------------------------------------------------------------------------------|--------------------------------------------------------------------------------------------|-------|----------------------------------------------------------------------------------------|-------|---------------------------------------------------------------------|-------|----------------------------------------------------------------------------------------------------------------|-------|---------------------------------------------------------|-------|--------------------------------------------------------------------|-------|-------|-------|-------|-------|
| | | | | | 2 Kivannatutotteet Malmer och andra mineraaliska ämnen Minerals (0,8) G 121 | | 3 Teollisuustuotteet Industriproduktier Manufactured goods (88,4) G 122 | | 311 Elintarvikkeet Livsmedel Foodstuffs (13,0) G 123 | | 312 Muut elintarvikkeet ja rehut Andra livsmedel Miscellaneous foodstuffs and feeds (1,8) G 124 | | 313 Juomat Drycker Beverages (1,3) G 125 | | 314 Tupakkatuotteet Tobaksvaror Tobacco (0,2) G 126 | | | | | |
| | | | | | 1981 | 1982 | 1981 | 1982 | 1981 | 1982 | 1981 | 1982 | 1981 | 1982 | 1981 | 1982 | 1981 | 1982 | 1981 | 1982 |
| 1977 | 116,6 | 110,6 | 130,4 | 118,0 | 106,9 | 117,7 | 124,1 | 181,8 | 121,1 | 132,2 | | | | | | | | | | |
| 1978 | 122,1 | 114,7 | 136,3 | 126,7 | 110,7 | 122,7 | 128,3 | 177,7 | 128,4 | 141,6 | | | | | | | | | | |
| 1979 | 134,0 | 127,8 | 146,4 | 136,5 | 130,5 | 135,0 | 133,7 | 175,6 | 132,5 | 141,6 | | | | | | | | | | |
| 1980 | 155,3 | 152,1 | 164,1 | 149,4 | 143,6 | 154,7 | 149,8 | 194,7 | 148,0 | 148,0 | | | | | | | | | | |
| 1981 | 176,3 | 175,8 | 182,3 | 163,5 | 157,9 | 173,0 | 171,6 | 209,4 | 168,1 | 164,7 | | | | | | | | | | |
| I | 165,6 | 185,4 | 163,3 | 184,9 | 173,4 | 192,1 | 157,2 | 169,6 | 148,0 | 160,3 | 163,9 | 180,6 | 160,1 | 182,7 | 196,9 | 221,1 | 159,4 | 174,6 | 162,4 | 199,4 |
| II | 168,4 | 186,8 | 167,2 | 186,2 | 174,4 | 193,4 | 158,5 | 172,7 | 148,3 | 159,3 | 165,3 | 182,2 | 160,4 | 183,5 | 199,5 | 224,4 | 159,6 | 179,1 | 163,7 | 201,0 |
| III | 171,7 | 188,4 | 171,4 | 187,7 | 176,6 | 195,4 | 159,8 | 173,8 | 150,9 | 160,1 | 169,1 | 183,9 | 165,0 | 186,6 | 201,7 | 227,4 | 159,8 | 179,3 | 163,7 | 201,0 |
| IV | 174,3 | 188,0 | 174,8 | 185,6 | 178,1 | 197,8 | 161,0 | 175,1 | 151,2 | 157,7 | 170,4 | 184,2 | 167,8 | 189,7 | 204,7 | 230,6 | 161,5 | 179,8 | 163,7 | 201,0 |
| V | 175,4 | 188,7 | 175,2 | 186,2 | 180,3 | 199,0 | 162,4 | 176,0 | 152,5 | 153,2 | 171,5 | 185,0 | 169,5 | 190,1 | 205,2 | 232,4 | 168,9 | 183,5 | 164,0 | 201,0 |
| VI | 176,3 | 190,0 | 176,0 | 187,8 | 181,4 | 199,5 | 163,9 | 176,7 | 157,8 | 156,5 | 173,0 | 185,7 | 171,3 | 190,4 | 207,5 | 232,5 | 169,4 | 183,9 | 164,0 | 201,0 |
| VII | 177,6 | 190,2 | 176,8 | 187,3 | 183,9 | 201,4 | 164,5 | 176,9 | 157,8 | 152,8 | 174,4 | 186,1 | 172,3 | 190,9 | 209,7 | 232,5 | 170,5 | 184,1 | 164,0 | 201,9 |
| VIII | 178,7 | 189,5 | 178,2 | 185,7 | 184,6 | 202,0 | 165,2 | 177,4 | 164,9 | 161,8 | 175,4 | 186,7 | 173,4 | 191,2 | 211,4 | 232,5 | 170,5 | 180,6 | 166,3 | 201,9 |
| IX | 180,3 | 189,7 | 179,6 | 185,0 | 187,0 | 203,9 | 165,8 | 178,0 | 168,3 | 161,2 | 177,1 | 187,0 | 177,1 | 193,8 | 214,5 | 232,5 | 173,7 | 181,1 | 166,3 | 201,9 |
| X | 181,2 | 192,3 | 180,3 | 188,2 | 188,5 | 205,5 | 166,7 | 179,2 | 166,8 | 161,9 | 178,2 | 189,7 | 179,7 | 195,1 | 219,0 | 232,7 | 174,9 | 182,0 | 166,3 | 201,9 |
| XI | 183,3 | 183,0 | 183,0 | 189,4 | 189,4 | | 168,2 | 168,2 | 164,9 | 178,8 | | | 181,3 | | 221,1 | | 174,9 | | 166,4 | |
| XII | 183,4 | 182,9 | 182,9 | 189,8 | 189,8 | | 168,7 | 168,7 | 162,9 | 179,0 | | | 182,0 | | 221,2 | | 173,9 | | 166,4 | |

| Vuosi ja kuukausi År och månad Year and month | Tavararyhmät (TOL) — Varugrupper (NI) — Commodity groups (SIC) | | | | | | | | | | | | | | | | | | |
|-----------------------------------------------------|----------------------------------------------------------------|-------|--------------------------------------------------------|-------|---------------------------------------------------------------------------------------------------------------|-------|--------------------------------------------------|-------|------------------------------------------------------------------------------------------|-------|------------------------------------------------------------------------------------------------------------|-------|--------------------------------------------------------------------------------------------------------------------------------|-------|----------------------------------------------------------------------------------------------------|-------|----------------------------------------------------------------|-------|--|
| | 321 Tekstiilit Textilier Textiles (3,2) G 127 | | 322 Vaatteet Kläder Clothes (2,2) G 128 | | 323 Nahat, turkkiset ja nahkatuotteet Läder och pälsvaror Leather and fur products (0,3) G 129 | | 324 Kengät Skor Shoes (0,5) G 130 | | 331 Punkittavat ja -teokset Trävaror Lumber and wood products (4,6) G 131 | | 332 Kalusteet (ei metallia) Inredning (icke av metall) Furniture (non-metallic) (1,0) G 132 | | 341 Sellu- ja paperiteoll. tuotteet Massa, papper och pappersvaror Pulp, paper and allied products (15,8) G 133 | | 342 Graafiset tuotteet Grafiska produkter Prints and published products (3,9) G 134 | | 351 Kemikaalit Kemikalier Chemicals (5,0) G 135 | | |
| | 1981 | 1982 | 1981 | 1982 | 1981 | 1982 | 1981 | 1982 | 1981 | 1982 | 1981 | 1982 | 1981 | 1982 | 1981 | 1982 | 1981 | 1982 | |
| 1977 | 114,5 | 119,7 | 126,7 | 120,4 | 127,8 | 122,7 | 99,3 | 160,6 | 92,0 | | | | | | | | | | |
| 1978 | 120,9 | 132,1 | 140,9 | 129,2 | 129,5 | 133,5 | 98,3 | 174,0 | 93,7 | | | | | | | | | | |
| 1979 | 134,2 | 147,2 | 165,0 | 135,2 | 144,5 | 146,7 | 110,8 | 194,7 | 106,3 | | | | | | | | | | |
| 1980 | 147,3 | 165,5 | 175,7 | 148,4 | 172,8 | 172,4 | 126,9 | 216,5 | 124,4 | | | | | | | | | | |
| 1981 | 164,8 | 184,9 | 166,3 | 161,2 | 176,1 | 195,2 | 145,4 | 242,0 | 140,4 | | | | | | | | | | |
| I | 155,4 | 172,4 | 177,7 | 192,3 | 165,6 | 177,1 | 151,4 | 167,9 | 181,6 | 168,9 | 188,3 | 207,2 | 134,9 | 152,9 | 227,6 | 253,9 | 132,6 | 150,1 | |
| II | 160,3 | 176,0 | 180,4 | 191,9 | 165,1 | 180,5 | 153,5 | 169,0 | 180,6 | 171,2 | 188,4 | 206,1 | 136,0 | 153,3 | 231,3 | 254,2 | 135,5 | 151,9 | |
| III | 161,6 | 178,0 | 182,5 | 192,7 | 165,8 | 181,3 | 155,5 | 172,1 | 180,5 | 173,6 | 189,1 | 206,8 | 138,3 | 154,3 | 232,4 | 259,0 | 135,7 | 152,9 | |
| IV | 162,5 | 181,8 | 181,0 | 192,2 | 165,4 | 184,3 | 155,5 | 172,9 | 180,4 | 176,8 | 191,7 | 209,2 | 140,8 | 153,5 | 234,0 | 264,4 | 137,6 | 154,6 | |
| V | 163,3 | 182,2 | 181,1 | 192,2 | 162,3 | 188,9 | 156,1 | 173,1 | 177,2 | 177,6 | 194,4 | 216,2 | 141,9 | 153,7 | 240,6 | 267,6 | 139,1 | 153,7 | |
| VI | 163,3 | 181,0 | 181,8 | 192,4 | 163,5 | 184,8 | 162,9 | 172,9 | 178,7 | 180,4 | 194,4 | 217,1 | 145,0 | 153,8 | 241,2 | 268,0 | 139,9 | 153,4 | |
| VII | 164,3 | 185,9 | 185,2 | 194,1 | 169,5 | 184,7 | 162,9 | 172,9 | 177,9 | 182,5 | 193,3 | 217,3 | 147,1 | 152,1 | 248,7 | 277,9 | 140,1 | 147,8 | |
| VIII | 167,4 | 187,3 | 185,7 | 194,8 | 170,8 | 185,8 | 165,5 | 174,9 | 175,1 | 185,4 | 192,7 | 218,5 | 149,2 | 152,6 | 248,7 | 278,7 | 141,3 | 148,4 | |
| IX | 169,6 | 187,2 | 190,3 | 198,2 | 165,8 | 186,1 | 167,6 | 176,0 | 177,2 | 185,6 | 200,9 | 221,4 | 150,1 | 150,8 | 249,4 | 278,9 | 143,8 | 147,8 | |
| X | 170,0 | 190,9 | 190,6 | 201,1 | 164,5 | 188,5 | 167,4 | 185,3 | 168,5 | 186,5 | 201,8 | 221,6 | 153,4 | 155,0 | 250,0 | 279,6 | 145,9 | 149,9 | |
| XI | 170,0 | 191,7 | 168,7 | | 167,6 | | 167,6 | | 167,1 | | 204,9 | | 154,2 | | 249,8 | | 146,3 | | |
| XII | 169,8 | 190,9 | 168,9 | | 168,1 | | 168,1 | | 174,1 | | 202,7 | | 153,6 | | 250,0 | | 146,9 | | |

Ks. huomautusosasto vuoden ensimmäisessä numerossa — Se notavdelningen i häfte 1 — See note section in the January issue.

89. Teollisuuden tuottajahintaindeksi (jatk.) — Producentprisindex för industrin (forts.) — Producer price index for manufactured products (cont.)
1975 = 100

| Vuosi ja kuukausi År och månad Year and month | Tavararyhmät (TOL) — Varugrupper (NI) — Commodity groups (SIC) | | | | | | | | | | | | | | | | | | | | | | | | | | | | | | | | | | | | | | | | | | | | | | | | | | | | | | | | | | | | | | | | | | | | | | | | | | | | | | | | | | | | | | | | | | | | | | | | | | | | | | | | | | | | | | | | | | | | | | | | | | | | | | | | | | | | | | | | | | | | | | | | | | | | | | | | | | | | | | | | | | | | | | | | | | | | | | | | | | | | | | | | | | | | | | | | | | | | | | | | | | | | | | | | | | | | | | | | | | | | | | | | | | | | |
|-----------------------------------------------------|---------------------------------------------------------------------------------------------------|-------|-------------------------------------------------------------------------------|-------|--------------------------------------------------------------------------------------------------------------------------------------|-------|-------------------------------------------------------------------|-------|--------------------------------------------------------------------|-------|---------------------------------------------------------------------------------------------------------|-------|---------------------------------------------------------------|-------|----------------------------------------------------------------------------------------------------------------------|-------|---------------------------------------------------------------------------------------------------------------------|-------|----------------------------------------------------------------------------|-------|----------|------------|-------|-------|-------|-------|-------|-------|-------|-------|-------|-------|------------|-------|-------|-------|-------|-------|-------|-------|-------|-----------|-------|------------|-------|-------|-------|-------|-------|-------|-------|-------|-------|-------|-------|-------|-------|-------|-------|-------|-------|-------|----------|-------|-------|-------|-------|-------|-------|-------|-------|-------|-------|-------|-------|-------|-------|-------|-------|-------|-------|-------|-------|---------|-------|-------|-------|-------|-------|-------|-------|-------|-------|-------|-------|-------|-------|-------|-------|-------|-------|-------|-------|-------|----------|-------|-------|-------|-------|-------|-------|-------|-------|-------|-------|-------|-------|-------|-------|-------|-------|-------|-------|-------|-------|-----------|-------|-------|-------|-------|-------|-------|-------|-------|-------|-------|-------|-------|-------|-------|-------|-------|-------|-------|-------|-------|------------|-------|-------|-------|-------|-------|-------|-------|-------|-------|-------|-------|-------|-------|-------|-------|-------|-------|-------|-------|-------|----------|-------|-------|-------|-------|-------|-------|-------|-------|-------|-------|-------|-------|-------|-------|-------|-------|-------|-------|-------|-------|---------|-------|-------|-------|-------|-------|-------|-------|-------|-------|-------|-------|-------|-------|-------|-------|-------|-------|-------|-------|-------|----------|-------|-------|-------|-------|-------|-------|-------|-------|-----------|-------|-------|-------|-------|-------|-------|-------|-------|-------|-------|
| | 352 | | 353 | | 354 | | 355 | | 356 | | 361 | | 362 | | 369 | | 371 | | 372 | | | | | | | | | | | | | | | | | | | | | | | | | | | | | | | | | | | | | | | | | | | | | | | | | | | | | | | | | | | | | | | | | | | | | | | | | | | | | | | | | | | | | | | | | | | | | | | | | | | | | | | | | | | | | | | | | | | | | | | | | | | | | | | | | | | | | | | | | | | | | | | | | | | | | | | | | | | | | | | | | | | | | | | | | | | | | | | | | | | | | | | | | | | | | | | | | | | | | | | | | | | | | | | | | | |
| | Muut kemialliset tuotteet Andra kemiska produkter Other chemical products (1,4) G 136 | | Maadlyjalosteet Petroleumprodukter Petroleum products (4,0) G 137 | | Muut öljy- ja kivihiltuotteet Andra petroleum- och kolprodukter Miscellaneous products of petroleum and coal (0,4) G 138 | | Kummutuotteet Gummiavarot Rubber products (0,5) G 139 | | Muovituotteet Plastivarot Plastic products (0,8) G 140 | | Posliinituotteet ja saviaasiat Varor av porslín och lera China ware and pottery (0,1) G 141 | | Lasituotteet Glasvaror Glass products (0,4) G 142 | | Muut savi- ja kiviituotteet Andra ler- och steinprodukter Other nonmetallic mineral products (2,3) G 143 | | Rauta, teräs ja ferrosotokset Järn, stål och ferrolegeringar Iron, steel and ferrous alloys (4,3) G 144 | | Muut metallit Icke-järnmetaller Non-ferrous metals (1,8) G 145 | | | | | | | | | | | | | | | | | | | | | | | | | | | | | | | | | | | | | | | | | | | | | | | | | | | | | | | | | | | | | | | | | | | | | | | | | | | | | | | | | | | | | | | | | | | | | | | | | | | | | | | | | | | | | | | | | | | | | | | | | | | | | | | | | | | | | | | | | | | | | | | | | | | | | | | | | | | | | | | | | | | | | | | | | | | | | | | | | | | | | | | | | | | | | | | | | | | | | | | | | | | | | | | | | | |
| 1977 | 117,2 | 125,9 | 118,4 | 120,6 | 117,1 | 128,8 | 121,4 | 127,3 | 98,7 | 108,1 | 1978 | 123,5 | 133,8 | 133,1 | 129,3 | 120,6 | 135,2 | 125,4 | 134,3 | 104,7 | 113,0 | 1979 | 133,0 | 164,5 | 142,0 | 144,3 | 137,0 | 143,9 | 132,1 | 143,8 | 117,9 | 148,7 | 1980 | 151,5 | 254,4 | 168,8 | 169,9 | 154,7 | 151,3 | 147,2 | 160,6 | 129,7 | 159,3 | 1981 | 168,3 | 327,8 | 191,0 | 191,4 | 163,1 | 165,5 | 155,8 | 184,5 | 131,3 | 159,1 | | | | | | | | | | | | | | | | | | | | | | | | | | | | | | | | | | | | | | | | | | | | | | | | | | | | | | | | | | | | | | | | | | | | | | | | | | | | | | | | | | | | | | | | | | | | | | | | | | | | | | | | | | | | | | | | | | | | | | | | | | | | | | | | | | | | | | | | | | | | | | | | | | | | | | | | | | | | | | | | | | | | | | | | | | | | | | | |
| | 1981 | 1982 | 1981 | 1982 | 1981 | 1982 | 1981 | 1982 | 1981 | 1982 | 1981 | 1982 | 1981 | 1982 | 1981 | 1982 | 1981 | 1982 | 1981 | 1982 | | | | | | | | | | | | | | | | | | | | | | | | | | | | | | | | | | | | | | | | | | | | | | | | | | | | | | | | | | | | | | | | | | | | | | | | | | | | | | | | | | | | | | | | | | | | | | | | | | | | | | | | | | | | | | | | | | | | | | | | | | | | | | | | | | | | | | | | | | | | | | | | | | | | | | | | | | | | | | | | | | | | | | | | | | | | | | | | | | | | | | | | | | | | | | | | | | | | | | | | | | | | | | | | | |
| I | 161,2 | 176,5 | 286,7 | 346,1 | 182,4 | 198,2 | 184,7 | 206,3 | 157,1 | 167,0 | 157,9 | 179,6 | 156,3 | 161,6 | 175,0 | 194,2 | 132,4 | 135,8 | 157,8 | 155,4 | II | 161,9 | 176,4 | 288,0 | 346,1 | 184,4 | 198,9 | 184,7 | 209,2 | 159,0 | 167,3 | 163,3 | 180,9 | 152,6 | 162,7 | 177,1 | 195,0 | 131,9 | 139,4 | 158,9 | 155,9 | III | 163,4 | 177,7 | 333,6 | 346,3 | 184,3 | 201,4 | 184,7 | 209,3 | 160,3 | 170,2 | 163,3 | 181,0 | 152,9 | 161,5 | 179,7 | 195,2 | 131,7 | 146,1 | 157,0 | 154,9 | IV | 164,6 | 178,2 | 333,5 | 319,8 | 184,9 | 202,4 | 184,7 | 209,3 | 162,6 | 171,0 | 164,5 | 181,6 | 158,3 | 162,6 | 180,0 | 198,6 | 131,0 | 147,4 | 156,0 | 154,4 | V | 166,5 | 180,3 | 334,6 | 319,7 | 185,2 | 204,9 | 184,7 | 209,2 | 163,6 | 167,8 | 164,4 | 181,6 | 156,7 | 161,2 | 180,2 | 203,0 | 130,2 | 149,0 | 156,5 | 152,9 | VI | 168,3 | 181,7 | 335,6 | 319,4 | 189,3 | 206,1 | 190,9 | 210,7 | 163,4 | 169,1 | 166,7 | 181,8 | 156,0 | 164,8 | 180,5 | 206,3 | 130,2 | 148,6 | 159,9 | 149,0 | VII | 169,9 | 182,3 | 335,8 | 323,6 | 191,5 | 209,2 | 196,6 | 213,8 | 164,1 | 168,3 | 166,6 | 181,8 | 157,7 | 161,3 | 184,4 | 207,0 | 130,1 | 148,9 | 159,9 | 147,2 | VIII | 172,9 | 186,5 | 337,6 | 322,5 | 195,3 | 210,2 | 196,8 | 214,4 | 164,2 | 167,7 | 168,6 | 182,7 | 155,5 | 161,0 | 187,6 | 211,4 | 130,7 | 149,1 | 161,3 | 145,2 | IX | 172,5 | 188,3 | 338,4 | 322,9 | 195,1 | 210,9 | 196,8 | 214,3 | 164,5 | 172,0 | 169,4 | 186,0 | 155,3 | 161,0 | 189,3 | 207,9 | 130,5 | 148,1 | 164,3 | 145,4 | X | 171,7 | 186,1 | 337,4 | 341,2 | 199,6 | 212,2 | 196,8 | 214,3 | 166,3 | 171,7 | 166,9 | 191,8 | 155,0 | 162,7 | 191,5 | 209,8 | 131,5 | 148,4 | 164,2 | 145,5 | XI | 172,4 | 336,7 | 199,6 | 196,8 | 165,9 | 167,2 | 156,4 | 167,4 | XII | 174,7 | 336,0 | 200,0 | 198,5 | 166,5 | 167,4 | 156,2 | 195,6 | 132,6 | 155,2 |

| Vuosi ja kuukausi År och månad Year and month | Tavararyhmät (TOL) — Varugrupper (NI) — Commodity groups (SIC) | | | | | | | | | | | | | | Markkinointialue Marknadsområde Marketing area | | | | | | | | | | | | | | | | | | | | | | | | | | | | | | | | | | | | | | | | | | | | | | | | | | | | | | | | | | | | | | | | | | | | | | | | | | | | | | | | | | | | | | | | | | | | | | | | | | | | | | | | | | | | | | | | | | | | | | | | | | | | | | | | | | | | | | | | | | | | | | | | | | | | | | | | | | | | | | | | | | | | | | | | | | | | | | | | | | | | | | | | | | | | | | | | |
|-----------------------------------------------------|--------------------------------------------------------------------------------|-------|------------------------------------------------------------------------------------------------------------------------------|-------|--------------------------------------------------------------------------------------------------------------------------------------------------|-------|------------------------------------------------------------------------|-------|-------------------------------------------------------------------------------------------------------------|------------|----------------------------------------------------------------------------------------------------------------|-------|--------------------------------------------------------------------------------------------------------------------|-------|------------------------------------------------------------------------------|-------|---------------------------------------------------------------|-------|----------|------------|-------|-------|-------|-------|-------|-------|-------|-------|-------|------------|-------|-------|-------|-------|-------|-------|-------|-----------|-------|------------|-------|-------|-------|-------|-------|-------|-------|-------|-------|-------|-------|-------|-------|-------|-------|-------|----------|-------|-------|-------|-------|-------|-------|-------|-------|-------|-------|-------|-------|-------|-------|-------|-------|-------|-------|---------|-------|-------|-------|-------|-------|-------|-------|-------|-------|-------|-------|-------|-------|-------|-------|-------|-------|-------|----------|-------|-------|-------|-------|-------|-------|-------|-------|-------|-------|-------|-------|-------|-------|-------|-------|-------|-------|-----------|-------|-------|-------|-------|-------|-------|-------|-------|-------|-------|-------|-------|-------|-------|-------|-------|-------|-------|------------|-------|-------|-------|-------|-------|-------|-------|-------|-------|-------|-------|-------|-------|-------|-------|-------|-------|-------|----------|-------|-------|-------|-------|-------|-------|-------|-------|-------|-------|-------|-------|-------|-------|-------|-------|-------|-------|---------|-------|-------|-------|-------|-------|-------|-------|-------|-------|-------|-------|-------|-------|-------|-------|-------|-------|-------|----------|-------|-------|-------|-------|-------|-------|-----------|-------|-------|-------|-------|-------|-------|-------|-------|-------|-------|
| | 381 | | 382 | | 383 | | 384 | | 385 | | 39 | | 4 | | Kotimarkkinatavarat Hemmarknadsvaror Domestic goods (78,4) G 153 | | Vientavarat Exportvaror Export goods (23,6) G 154 | | | | | | | | | | | | | | | | | | | | | | | | | | | | | | | | | | | | | | | | | | | | | | | | | | | | | | | | | | | | | | | | | | | | | | | | | | | | | | | | | | | | | | | | | | | | | | | | | | | | | | | | | | | | | | | | | | | | | | | | | | | | | | | | | | | | | | | | | | | | | | | | | | | | | | | | | | | | | | | | | | | | | | | | | | | | | | | | | | | | | | | | | | | | | | |
| | Metallituotteet Metallivaror Fabricated metal products (3,7) G 146 | | Koneet ja laitteet (ei sähkök.) Maskiner och apparater (ikke elektr.) Machinery except electrical (6,1) G 147 | | Sähkötekniset koneet ja laitt. Elektrotekniska maskiner och apparater Electrical machinery, equipment and supplies (3,5) G 148 | | Kulkuneuvot Transportmedel Transport equipment (5,0) G 149 | | Hienomekaaniset tuotteet Finmekaniska produkter Instruments and related products (0,3) G 150 | | Muut teollisuustuotteet Andra industriprodukter Miscellaneous manufactured products (0,4) G 151 | | Sähkö, kaasu, lämpö ja vesi El, gas, värme och vatten Electricity, gas, heat and water (10,8) G 152 | | | | | | | | | | | | | | | | | | | | | | | | | | | | | | | | | | | | | | | | | | | | | | | | | | | | | | | | | | | | | | | | | | | | | | | | | | | | | | | | | | | | | | | | | | | | | | | | | | | | | | | | | | | | | | | | | | | | | | | | | | | | | | | | | | | | | | | | | | | | | | | | | | | | | | | | | | | | | | | | | | | | | | | | | | | | | | | | | | | | | | | | | | | | | | | | | | |
| 1977 | 115,5 | 121,2 | 110,1 | 128,7 | 102,2 | 119,6 | 108,6 | 117,9 | 112,6 | 1978 | 122,6 | 128,6 | 115,6 | 139,7 | 108,5 | 129,3 | 118,0 | 123,2 | 118,6 | 1979 | 135,5 | 137,8 | 120,7 | 152,7 | 115,3 | 153,4 | 126,2 | 134,9 | 131,1 | 1980 | 150,5 | 150,4 | 132,0 | 163,7 | 121,3 | 205,6 | 160,8 | 158,1 | 146,2 | 1981 | 162,0 | 164,4 | 139,2 | 180,6 | 133,3 | 202,8 | 204,9 | 181,8 | 158,7 | | | | | | | | | | | | | | | | | | | | | | | | | | | | | | | | | | | | | | | | | | | | | | | | | | | | | | | | | | | | | | | | | | | | | | | | | | | | | | | | | | | | | | | | | | | | | | | | | | | | | | | | | | | | | | | | | | | | | | | | | | | | | | | | | | | | | | | | | | | | | | | | | | | | | | | | | | | | | | |
| | 1981 | 1982 | 1981 | 1982 | 1981 | 1982 | 1981 | 1982 | 1981 | 1982 | 1981 | 1982 | 1981 | 1982 | 1981 | 1982 | 1981 | 1982 | | | | | | | | | | | | | | | | | | | | | | | | | | | | | | | | | | | | | | | | | | | | | | | | | | | | | | | | | | | | | | | | | | | | | | | | | | | | | | | | | | | | | | | | | | | | | | | | | | | | | | | | | | | | | | | | | | | | | | | | | | | | | | | | | | | | | | | | | | | | | | | | | | | | | | | | | | | | | | | | | | | | | | | | | | | | | | | | | | | | | | | | | | | | | |
| I | 157,7 | 166,1 | 157,7 | 171,4 | 137,6 | 142,5 | 170,9 | 187,1 | 124,9 | 137,8 | 211,2 | 202,0 | 180,4 | 226,2 | 169,5 | 192,3 | 153,2 | 162,8 | II | 158,5 | 168,0 | 157,7 | 172,9 | 138,2 | 145,3 | 176,8 | 194,2 | 131,8 | 139,6 | 205,7 | 202,0 | 195,0 | 226,6 | 172,9 | 193,7 | 154,0 | 164,5 | III | 159,6 | 168,8 | 160,4 | 175,1 | 138,3 | 145,6 | 177,4 | 192,9 | 131,9 | 140,6 | 204,7 | 202,7 | 194,8 | 227,2 | 176,7 | 195,4 | 155,7 | 165,8 | IV | 160,4 | 170,0 | 161,3 | 176,3 | 138,3 | 146,1 | 178,6 | 193,9 | 132,3 | 141,2 | 202,5 | 203,4 | 208,0 | 221,1 | 179,7 | 194,6 | 157,1 | 166,4 | V | 161,8 | 171,5 | 163,2 | 177,1 | 137,1 | 147,6 | 180,1 | 194,7 | 132,3 | 141,2 | 202,5 | 203,6 | 208,3 | 221,6 | 181,0 | 195,5 | 157,2 | 166,9 | VI | 162,5 | 172,1 | 164,3 | 178,1 | 137,2 | 147,9 | 181,2 | 200,9 | 133,0 | 141,8 | 202,5 | 202,9 | 204,8 | 227,3 | 181,6 | 197,0 | 159,1 | 167,3 | VII | 162,9 | 172,6 | 165,5 | 178,2 | 138,9 | 147,8 | 181,5 | 201,1 | 135,1 | 141,8 | 203,4 | 202,9 | 204,9 | 226,2 | 183,0 | 197,3 | 159,9 | 167,3 | VIII | 162,7 | 172,8 | 166,0 | 179,5 | 140,0 | 147,6 | 182,0 | 200,6 | 135,1 | 143,6 | 201,4 | 202,9 | 206,5 | 213,9 | 184,2 | 196,2 | 160,7 | 167,8 | IX | 163,6 | 172,8 | 167,5 | 180,2 | 140,4 | 147,9 | 182,5 | 201,2 | 135,4 | 145,1 | 200,1 | 204,3 | 206,9 | 213,9 | 186,0 | 196,8 | 161,7 | 166,7 | X | 163,6 | 173,5 | 168,1 | 184,9 | 140,8 | 148,6 | 184,8 | 201,9 | 135,4 | 145,9 | 190,8 | 209,4 | 207,1 | 215,2 | 187,3 | 198,7 | 161,6 | 171,5 | XI | 164,7 | 170,3 | 141,7 | 185,2 | 136,3 | 167,4 | XII | 165,3 | 170,4 | 141,7 | 186,2 | 136,3 | 167,4 | 200,2 | 209,9 | 189,9 | 162,3 |

40. Tuontihintaindeksi — Importprisindex — *Import price index*

1975 = 100. Ryhmien painot ilmoitettu sulussa — Gruppvikterna angivna inom parentes — *Weighting figures in parentheses*

| Vuosi ja kuukausi År och månad Year and month | Tavararyhmät (TOL) — Varugrupper (NI) — <i>Commodity groups (SIC)</i> | | | | | | | | | | | | | | | | | |
|-----------------------------------------------------|-----------------------------------------------------------------------|-------|------------------------------------------------------------------------------------------------------------------------------------|-------|-------|-------|----------------------------------------------------------------|-------|-----------------------------------------------------------------------|-------|-----------------------------------------------------------------------------------------------------------------------------------------------------------|-------|---------------------------------------------------------------------------------------|-------|------------------------------------------------------------------------------|-------|----------------------------------------------------------------------------------------------------------------------------------------------------|--|
| | Kokonaisindeksi Totalindex Total index (100,0) | | Raaka-aineet ja tuotanto- hyödykkeet Råvaror och produktions- färdigheter Raw materials and producers' goods (66,9) | | | | Kulutustavarat Konsumtionsvaror Consumer goods (18,2) | | Investointitavarat Investeringsvaror Investment goods (14,9) | | 1 Maa-, metsä- ja kala- taloustuotteet Jordbruks-, skogbruks- och fiskeriprodukter Agricultural, forestry and fishing products (6,2) | | 2 Kiviainetuotteet Malmer och andra mineraalika aineen Minerals (15,1) | | 3 Teollisuustuotteet Industriprodukter Manufactured goods (78,2) | | 81 Elintarvikkeet, rehut juomat ja tupakka Livsmedel, foder, drycker och tobak Foodstuffs, feeds, beverages and tobacco (4,6) | |
| | G 155 | | G 156 | | | | G 157 | | G 158 | | G 159 | | G 160 | | G 161 | | G 162 | |
| 1977 | 117,7 | | 117,4 | | | | 120,1 | | 116,4 | | 141,4 | | 115,8 | | 115,9 | | 99,3 | |
| 1978 | 132,5 | | 129,8 | | | | 139,1 | | 136,5 | | 154,9 | | 122,1 | | 132,4 | | 113,0 | |
| 1979 | 149,5 | | 150,5 | | | | 148,2 | | 146,5 | | 151,3 | | 145,2 | | 149,9 | | 121,4 | |
| 1980 | 176,0 | | 184,6 | | | | 158,5 | | 158,5 | | 172,0 | | 237,3 | | 164,1 | | 142,3 | |
| 1981 | 197,3 | | 210,5 | | | | 169,8 | | 172,7 | | 185,9 | | 311,6 | | 175,7 | | 153,3 | |
| | 1981 | 1982 | 1981 | 1982 | 1981 | 1982 | 1981 | 1982 | 1981 | 1982 | 1981 | 1982 | 1981 | 1982 | 1981 | 1982 | | |
| I | 185,3 | 200,5 | 195,7 | 214,1 | 163,3 | 171,8 | 166,3 | 176,0 | 172,0 | 185,0 | 261,0 | 312,9 | 171,3 | 179,4 | 157,9 | 145,4 | | |
| II | 192,4 | 202,0 | 205,3 | 215,9 | 163,9 | 172,6 | 170,5 | 176,2 | 179,3 | 188,1 | 294,8 | 319,8 | 173,4 | 179,9 | 158,4 | 146,1 | | |
| III | 195,0 | 197,3 | 208,1 | 207,9 | 165,8 | 173,5 | 172,8 | 179,4 | 182,1 | 187,7 | 306,6 | 288,8 | 174,0 | 179,9 | 158,8 | 146,4 | | |
| IV | 196,0 | 197,5 | 208,6 | 207,9 | 169,0 | 174,5 | 173,5 | 179,6 | 183,8 | 188,1 | 308,3 | 290,1 | 174,9 | 179,9 | 149,6 | 143,7 | | |
| V | 197,2 | 197,2 | 210,4 | 207,0 | 169,3 | 175,9 | 173,0 | 180,2 | 186,8 | 188,8 | 315,4 | 283,3 | 174,8 | 180,8 | 151,4 | 144,5 | | |
| VI | 199,0 | 201,6 | 212,5 | 213,3 | 171,4 | 176,8 | 172,9 | 180,2 | 189,5 | 192,1 | 330,0 | 301,8 | 174,0 | 182,5 | 148,9 | 143,8 | | |
| VII | 198,7 | 202,4 | 211,9 | 214,9 | 172,3 | 175,9 | 172,7 | 180,0 | 189,4 | 189,0 | 323,2 | 309,0 | 175,0 | 182,4 | 151,9 | 141,7 | | |
| VIII | 201,3 | 201,9 | 215,8 | 214,1 | 172,0 | 176,1 | 172,8 | 179,5 | 191,9 | 187,2 | 323,4 | 309,3 | 178,0 | 181,8 | 154,3 | 141,6 | | |
| IX | 202,0 | 203,4 | 216,8 | 215,9 | 171,5 | 176,1 | 173,6 | 181,6 | 195,2 | 189,0 | 329,2 | 313,9 | 177,5 | 182,6 | 154,4 | 140,7 | | |
| X | 200,7 | 218,8 | 214,4 | 235,0 | 173,2 | 184,1 | 173,8 | 189,4 | 196,3 | 197,9 | 320,6 | 352,3 | 177,5 | 194,2 | 152,3 | 140,5 | | |
| XI | 199,4 | | 212,3 | | 172,7 | | 175,2 | | 181,6 | | 312,3 | | 178,5 | 151,9 | | | | |
| XII | 200,2 | | 213,6 | | 172,5 | | 175,0 | | 183,0 | | 313,6 | | 179,2 | 149,6 | | | | |

| Vuosi ja kuukausi År och månad Year and month | Tavararyhmät (TOL) — Varugrupper (NI) — <i>Commodity groups (SIC)</i> | | | | | | | | | | | | | | | |
|-----------------------------------------------------|---------------------------------------------------------------------------------------------------------------------------------------|-------|----------------------------------------------|-------|-------|-------|----------------------------------------|-------|---------------------------------------------------------------------------------------------------------------------------|-------|----------------------------------------------------------------------------------------------------------------------------------------------------|-------|-------------------------------------------------------------------------------------------------------------------------------------------------------------------|-------|------------------------------------------------|--|
| | 32 | | 321 | | | | 322 | | 33 | | 34 | | 35 | | 351 | |
| | Tekstiilit, vaatteet ja nahkatuotteet Textilier, kläder och lädervaror Textiles, clothes and leather products (6,4) | | Tekstiilit Textilier Textiles (5,0) | | | | Vaatteet Kläder Clothes (0,6) | | Puutavarat, -teokset ja kalusteet Trävaror och redning Lumber, wood products, furniture and fixtures (1,0) | | Paperi- ja graafisen teollisuuden tuotteet Massa, papper och grafiska produkter Pulp, paper, prints and published products (1,2) | | Kemialliset öljy-, kumi-, ja muovituotteet Kemiska, petroleum-, gummi och plastprodukt, Chemical, petroleum, rubber and plastic products (16,2) | | Kemikaalit Kemikalier Chemicals (5,8) | |
| G 163 | | G 164 | | | | G 165 | | G 166 | | G 167 | | G 168 | | G 169 | | |
| 1977 | 118,3 | | 116,5 | | | | 112,7 | | 108,6 | | 118,8 | | 113,3 | | 104,2 | |
| 1978 | 135,0 | | 132,4 | | | | 141,2 | | 113,4 | | 134,6 | | 122,7 | | 112,6 | |
| 1979 | 148,0 | | 144,0 | | | | 150,6 | | 117,3 | | 143,8 | | 163,4 | | 132,5 | |
| 1980 | 163,9 | | 160,5 | | | | 174,1 | | 128,1 | | 172,4 | | 187,4 | | 155,0 | |
| 1981 | 171,5 | | 168,4 | | | | 184,1 | | 143,9 | | 187,9 | | 207,9 | | 161,4 | |
| | 1981 | 1982 | 1981 | 1982 | 1981 | 1982 | 1981 | 1982 | 1981 | 1982 | 1981 | 1982 | 1981 | 1982 | | |
| I | 169,2 | 176,4 | 165,7 | 173,1 | 181,5 | 190,6 | 136,8 | 150,5 | 181,9 | 194,5 | 198,9 | 214,4 | 153,5 | 163,8 | | |
| II | 168,1 | 178,1 | 164,9 | 175,0 | 179,7 | 191,1 | 138,8 | 151,8 | 182,5 | 190,1 | 207,1 | 216,0 | 160,4 | 166,4 | | |
| III | 167,7 | 177,8 | 164,7 | 174,6 | 179,5 | 191,1 | 139,3 | 151,8 | 183,3 | 187,6 | 205,8 | 211,4 | 160,8 | 167,0 | | |
| IV | 169,5 | 178,6 | 166,9 | 175,1 | 178,9 | 191,2 | 142,6 | 152,2 | 183,5 | 188,3 | 207,3 | 209,2 | 161,1 | 166,3 | | |
| V | 170,7 | 182,3 | 168,1 | 179,1 | 178,9 | 194,3 | 143,8 | 151,7 | 186,1 | 186,2 | 206,6 | 210,7 | 161,8 | 166,1 | | |
| VI | 170,6 | 181,6 | 167,6 | 178,8 | 182,0 | 189,8 | 143,6 | 152,5 | 186,2 | 186,5 | 201,7 | 217,0 | 161,5 | 166,0 | | |
| VII | 172,5 | 181,8 | 169,2 | 179,2 | 189,0 | 189,8 | 145,3 | 153,3 | 190,2 | 187,0 | 203,1 | 217,8 | 162,7 | 166,3 | | |
| VIII | 172,9 | 181,3 | 169,4 | 177,6 | 188,9 | 194,1 | 146,5 | 153,6 | 190,9 | 186,9 | 215,8 | 215,0 | 162,5 | 165,9 | | |
| IX | 172,0 | 182,1 | 168,5 | 177,9 | 187,4 | 194,6 | 146,9 | 153,9 | 193,1 | 187,4 | 211,3 | 216,3 | 162,1 | 166,2 | | |
| X | 174,3 | 188,8 | 171,3 | 185,9 | 186,2 | 194,6 | 146,9 | 163,5 | 193,2 | 198,4 | 209,4 | 240,4 | 162,8 | 174,5 | | |
| XI | 174,3 | | 171,3 | | 186,2 | | 147,9 | | 190,8 | | 213,0 | | 164,3 | | | |
| XII | 176,4 | | 173,0 | | 190,4 | | 148,2 | | 193,1 | | 214,8 | | 163,3 | | | |

Ks. huomautusosasto vuoden ensimmäisessä numerossa — Se notavdelningen i häfte 1 — See note section in the January issue.

40. Tuontihintaindeksi (jatk.) — Importprisindex (forts.) — Import price index (cont.)
 1975 = 100

| Vuosi ja kuukausi År och månad Year and month | Tavararyhmät (TOL) — Varugrupper (NI) — Commodity groups (SIC) | | | | | | | | | | | | | | | |
|-----------------------------------------------------|------------------------------------------------------------------------------------------|-------|---------------------------------------------------------------------|-------|------------------------------------------------------------------------------------------------------------------------------------------|-------|----------------------------------------------------------------------------------------|-------|---------------------------------------------------------------------------------------------------------------------|-------|-----------------------------------------------|-------|------------------------------------------------------------------------------------------------------------|-------|-------------------------------------------------------------------|-------|
| | 352 | | 353 | | 354 | | 355 | | 36 | | 37 | | 371 | | 372 | |
| | Muut kemialliset tuotteet Andra kemiska produkter Other chemical products (2,8) | | Maanjäljesteet Petroleumprodukter Petroleum products (4,3) | | Muut öljy- ja kivihiili- tuotteet Andra petroleum- och kolprodukter Miscellaneous products of petroleum and coal (1,4) | | Kumi- ja gumi- tuotteet Gummi- ja gumi- produkter Rubber products (1,2) | | Savi-, lasi-, ja kivi- tuotteet Ler-, glas- och stenprodukter Non-metallic mineral products (1,3) | | Metallit Metaller Basic metals (7,1) | | Rauta, teräs ja ferroalloyt Järn, stål och ferrolegeringar Iron, steel and ferroalloy (5,6) | | Muut metallit Icke-järnmetaller Non-ferrous metals (1,5) | |
| G 170 | | G 171 | | G 172 | | G 173 | | G 174 | | G 175 | | G 176 | | G 177 | | |
| 1977..... | 116,8 | 126,5 | 102,5 | 114,6 | 121,1 | 113,3 | 105,9 | 140,3 | | | | | | | | |
| 1978..... | 124,2 | 138,6 | 107,2 | 125,3 | 140,9 | 120,7 | 112,5 | 150,6 | | | | | | | | |
| 1979..... | 126,7 | 257,3 | 115,2 | 136,2 | 156,2 | 140,1 | 128,7 | 181,9 | | | | | | | | |
| 1980..... | 135,4 | 291,9 | 158,4 | 149,3 | 171,5 | 150,8 | 136,8 | 202,3 | | | | | | | | |
| 1981..... | 146,8 | 339,9 | 174,0 | 174,4 | 184,0 | 148,1 | 137,1 | 188,5 | | | | | | | | |
| | 1981 | 1982 | 1981 | 1982 | 1981 | 1982 | 1981 | 1982 | 1981 | 1982 | 1981 | 1982 | 1981 | 1982 | 1981 | 1982 |
| I..... | 139,5 | 150,7 | 325,1 | 357,1 | 169,4 | 177,6 | 167,2 | 175,5 | 177,6 | 187,4 | 149,8 | 149,7 | 138,3 | 140,7 | 192,1 | 183,1 |
| II..... | 142,4 | 151,9 | 344,1 | 359,7 | 168,0 | 176,3 | 172,7 | 175,3 | 177,5 | 187,5 | 149,1 | 149,2 | 139,0 | 140,2 | 186,0 | 182,5 |
| III..... | 142,6 | 151,7 | 337,4 | 340,7 | 168,5 | 176,6 | 174,3 | 176,6 | 179,7 | 189,8 | 148,1 | 151,0 | 137,5 | 143,3 | 186,8 | 179,3 |
| IV..... | 144,2 | 151,8 | 341,5 | 332,5 | 168,7 | 177,8 | 174,5 | 177,0 | 181,9 | 189,1 | 148,3 | 152,9 | 138,1 | 145,9 | 185,5 | 178,6 |
| V..... | 147,8 | 151,4 | 333,8 | 338,6 | 173,4 | 177,6 | 174,4 | 177,0 | 184,7 | 192,9 | 147,3 | 153,1 | 136,6 | 146,8 | 186,5 | 176,3 |
| VI..... | 148,2 | 152,7 | 313,9 | 360,2 | 177,2 | 182,8 | 176,0 | 177,6 | 185,2 | 193,1 | 147,7 | 154,8 | 136,6 | 149,9 | 188,7 | 172,6 |
| VII..... | 149,0 | 152,4 | 316,7 | 362,2 | 178,2 | 184,3 | 176,4 | 177,4 | 184,6 | 193,6 | 147,0 | 155,9 | 135,1 | 150,5 | 190,6 | 175,8 |
| VIII..... | 149,1 | 152,8 | 364,0 | 353,8 | 179,0 | 184,3 | 177,4 | 170,9 | 186,8 | 194,7 | 148,0 | 155,0 | 135,3 | 149,0 | 194,4 | 176,9 |
| IX..... | 150,1 | 152,8 | 349,5 | 358,1 | 175,6 | 187,4 | 174,7 | 166,5 | 187,0 | 198,3 | 147,8 | 153,2 | 135,7 | 146,8 | 192,5 | 176,7 |
| X..... | 150,3 | 161,6 | 340,1 | 422,7 | 177,1 | 208,3 | 174,2 | 167,9 | 187,6 | 203,9 | 147,2 | 158,7 | 136,0 | 150,1 | 188,4 | 190,1 |
| XI..... | 149,4 | | 352,3 | | 176,1 | | 175,6 | | 187,3 | | 148,3 | | 137,9 | | 186,4 | |
| XII..... | 149,5 | | 360,2 | | 176,5 | | 176,0 | | 187,7 | | 148,3 | | 138,7 | | 183,7 | |

| Vuosi ja kuukausi År och månad Year and month | Tavararyhmät (TOL) — Varugrupper (NI) — Commodity groups (SIC) | | | | | | | | | | | | | | | |
|-----------------------------------------------------|-----------------------------------------------------------------------------------------------------------------------------------------|-------|--------------------------------------------------------------------------|-------|----------------------------------------------------------------------------------------------------------------------------|-------|------------------------------------------------------------------------------------------------------------------------------------------------|-------|----------------------------------------------------------------|-------|--------------------------------------------------------------------------------------------------------|-------|---------------------------------------------------------------------------------------------------------|-------|---------------------------------------------------------------------------------------------------------------|--|
| | 38 | | 381 | | 382 | | 383 | | 384 | | 385 | | 39 | | 4 ¹⁾ | |
| | Metalli- ja konepajatuotteet Metall- och verkstadsprodukter Fabricated metal products, machinery and equipment (29,4) | | Metallituotteet Metallivaror Fabricated metal products (3,7) | | Koneet ja laitteet (ei sähköä.) Maskiner och apparater (icke elektr.) Machinery except electrical (14,1) | | Sähkötekniset koneet ja laitteet Elektrotekniska mas- kiner och apparater Electrical machinery, equipment and supplies (7,7) | | Kulkuneuvot Transportmedel Transport equipment (11,7) | | Hienomekaaniset tuotteet Finnmekaniska produkter Instruments and related products (2,3) | | Muut teollisuustuotteet Andra industriprodukter Miscellaneous manu- factured products (1,0) | | Sähkö, kaasua, lämpö ja vettä El, gas, värme och vatten Electricity, gas, heat and water (0,5) | |
| G 178 | | G 179 | | G 180 | | G 181 | | G 182 | | G 183 | | G 184 | | G 185 | | |
| 1977..... | 118,8 | 112,1 | 121,7 | 113,2 | 120,2 | 123,5 | 118,5 | | | | | | | | | |
| 1978..... | 140,3 | 131,8 | 147,0 | 127,2 | 142,9 | 142,8 | 146,1 | | | | | | | | | |
| 1979..... | 150,3 | 142,6 | 162,5 | 131,4 | 151,3 | 146,4 | 163,8 | | | | | | | | | |
| 1980..... | 159,6 | 148,3 | 174,7 | 137,0 | 161,4 | 152,1 | 176,8 | | | | | | | | | |
| 1981..... | 170,7 | 154,1 | 188,8 | 140,8 | 177,0 | 154,0 | 185,3 | | | | | | | | | |
| | 1981 | 1982 | 1981 | 1982 | 1981 | 1982 | 1981 | 1982 | 1981 | 1982 | 1981 | 1982 | 1981 | 1982 | | |
| I..... | 165,8 | 174,7 | 151,0 | 155,2 | 184,9 | 193,6 | 137,8 | 144,2 | 168,3 | 181,3 | 153,0 | 159,3 | 184,4 | 186,9 | | |
| II..... | 166,7 | 174,8 | 151,4 | 154,2 | 187,8 | 193,0 | 137,8 | 144,8 | 168,0 | 181,9 | 152,5 | 159,9 | 184,7 | 186,7 | | |
| III..... | 168,6 | 176,3 | 152,0 | 156,4 | 187,3 | 192,4 | 138,1 | 144,7 | 174,3 | 187,3 | 153,8 | 159,3 | 186,1 | 189,8 | | |
| IV..... | 170,2 | 177,0 | 153,6 | 156,6 | 188,4 | 192,3 | 139,2 | 145,5 | 177,0 | 188,9 | 154,8 | 161,1 | 186,3 | 190,3 | | |
| V..... | 170,0 | 177,5 | 154,9 | 156,9 | 188,3 | 192,5 | 139,1 | 145,8 | 176,6 | 189,6 | 152,5 | 162,2 | 186,4 | 190,5 | | |
| VI..... | 170,6 | 178,0 | 154,7 | 157,8 | 187,5 | 193,0 | 139,5 | 146,1 | 179,0 | 190,3 | 154,1 | 163,2 | 185,8 | 190,1 | | |
| VII..... | 171,4 | 177,6 | 154,8 | 157,9 | 188,6 | 192,4 | 140,3 | 146,2 | 179,7 | 189,6 | 154,3 | 163,2 | 185,3 | 190,2 | | |
| VIII..... | 171,5 | 177,7 | 154,9 | 157,8 | 188,6 | 191,7 | 143,4 | 146,5 | 178,1 | 190,3 | 154,4 | 163,7 | 184,8 | 191,8 | | |
| IX..... | 172,4 | 179,0 | 155,3 | 157,9 | 190,5 | 194,0 | 142,9 | 146,5 | 179,0 | 192,0 | 154,2 | 162,8 | 185,2 | 192,1 | | |
| X..... | 173,2 | 189,0 | 156,1 | 167,9 | 190,5 | 204,4 | 143,6 | 152,1 | 180,7 | 204,5 | 154,9 | 172,4 | 185,0 | 199,2 | | |
| XI..... | 173,6 | | 155,7 | | 191,1 | | 144,0 | | 181,3 | | 154,6 | | 184,6 | | | |
| XII..... | 174,0 | | 155,1 | | 191,4 | | 144,4 | | 182,1 | | 155,0 | | 185,0 | | | |

¹⁾ Indeksilukuja ei julkaista — Indexantal publiceras ej — No index numbers are published.

41. Vientihintaindeksi — Exportprisindex — Export price index

1975 = 100. Ryhmien painot ilmoitettu suluissa — Gruppvikterna angivna inom parentes — Weighting figures in parentheses

| Vuosi ja kuukausi År och månad Year and month | Tavararyhmät (TOL) — Varugrupper (NI) — Commodity groups (SIC) | | | | | | | | | | | | | | | |
|-----------------------------------------------------|----------------------------------------------------------------|-------|------------------------------------------------------------------------------------------------------------------------------|-------|------------------------------------|-------|------------------------------------------|-------|---------------------------------------------------------------------------------------------------------------------------------------------------|-------|------------------------------------------------------------------------------|-------|----------------------------------------------|-------|--------------------------------------------------------------------------------------------------------------------------------------------|-------|
| | Kokonaisindeksi Totalindex | | Raaka-aineet ja tuotanto- hyödykkeet lävvaror och produktions- förnödheter Raw materials and producers' goods | | Kulutustavarat Konsumtionsvaror | | Investointilävvarat Investeringsvaror | | 1 Maa-, metsä- ja kala- tuotustuotteet Jordbruks-, skogsbruks- och fiskeriprodukter Agricultural, forestry and fishing products | | 2 Kivannaisluotteen Malmer och andra mineraltiska ämnen Minerals | | 3 Teollisuustuotteet Industriprodukter | | 31 Elintarvikkeet, rehut lunomat ja tupakka Livsmedel, foder, drycker och tobak Foodstuffs, feeds, beverages and tobacco | |
| | (100,0) | | (62,6) | | (20,6) | | (16,8) | | (1,8) | | (0,3) | | (97,9) | | (3,2) | |
| | G 186 | | G 187 | | G 188 | | G 189 | | G 190 | | G 191 | | G 192 | | G 193 | |
| 1977 | 112,7 | | 110,8 | | 114,4 | | 118,7 | | 145,7 | | 92,3 | | 112,2 | | 94,3 | |
| 1978 | 119,3 | | 115,6 | | 123,4 | | 128,2 | | 181,1 | | 107,2 | | 118,2 | | 107,5 | |
| 1979 | 133,0 | | 132,0 | | 131,9 | | 138,2 | | 266,3 | | 113,9 | | 130,6 | | 107,1 | |
| 1980 | 148,0 | | 147,7 | | 147,0 | | 150,4 | | 267,7 | | 135,2 | | 145,9 | | 132,8 | |
| 1981 | 159,8 | | 158,5 | | 160,5 | | 163,9 | | 242,2 | | 131,0 | | 158,4 | | 150,8 | |
| | 1981 | 1982 | 1981 | 1982 | 1981 | 1982 | 1981 | 1982 | 1981 | 1982 | 1981 | 1982 | 1981 | 1982 | 1981 | 1982 |
| I | 154,6 | 164,5 | 153,3 | 161,9 | 156,4 | 167,8 | 157,2 | 169,9 | 244,6 | 271,5 | 134,8 | 148,5 | 153,0 | 162,6 | 154,6 | 158,4 |
| II | 155,7 | 166,3 | 154,2 | 163,2 | 157,8 | 169,8 | 158,4 | 173,5 | 247,4 | 271,5 | 124,2 | 148,5 | 154,1 | 164,4 | 153,0 | 163,7 |
| III | 156,9 | 167,4 | 155,7 | 165,4 | 158,2 | 167,2 | 159,6 | 174,9 | 248,1 | 261,9 | 120,2 | 148,5 | 155,3 | 165,7 | 152,4 | 163,7 |
| IV | 158,3 | 167,8 | 157,5 | 165,8 | 158,3 | 167,1 | 161,1 | 176,2 | 248,2 | 263,0 | 115,8 | 134,3 | 156,7 | 166,2 | 154,8 | 160,9 |
| V | 158,0 | 168,3 | 156,9 | 166,0 | 158,0 | 168,2 | 162,2 | 177,3 | 234,3 | 263,0 | 115,8 | 134,3 | 156,8 | 166,7 | 147,0 | 160,8 |
| VI | 160,1 | 168,8 | 159,4 | 166,2 | 158,2 | 168,7 | 164,8 | 178,4 | 234,5 | 262,2 | 128,8 | 134,3 | 158,8 | 167,1 | 150,7 | 160,7 |
| VII | 160,8 | 168,8 | 159,7 | 166,0 | 160,7 | 169,2 | 164,9 | 178,6 | 234,7 | 262,3 | 128,8 | 131,3 | 159,5 | 167,2 | 151,0 | 162,9 |
| VIII | 161,6 | 169,3 | 160,9 | 166,5 | 160,5 | 170,3 | 165,5 | 178,5 | 235,2 | 262,8 | 133,2 | 128,4 | 160,3 | 167,7 | 150,0 | 165,8 |
| IX | 162,6 | 168,2 | 161,4 | 164,3 | 162,6 | 170,6 | 166,8 | 179,7 | 235,3 | 263,0 | 133,2 | 129,3 | 161,3 | 166,6 | 147,1 | 164,2 |
| X | 162,6 | 173,1 | 160,3 | 170,0 | 165,0 | 175,0 | 168,1 | 182,3 | 235,5 | 264,8 | 137,6 | 135,2 | 161,3 | 171,5 | 149,5 | 173,3 |
| XI | 162,7 | | 160,4 | | 164,8 | | 168,9 | | 235,5 | | 151,2 | | 161,4 | | 148,7 | |
| XII | 163,8 | | 162,0 | | 164,9 | | 169,3 | | 272,7 | | 148,5 | | 161,9 | | 150,8 | |

| Vuosi ja kuukausi År och månad Year and month | Tavararyhmät (TOL) — Varugrupper (NI) — Commodity groups (SIC) | | | | | | | | | | | | | |
|-----------------------------------------------------|------------------------------------------------------------------------------------------------------------------------------|-------|-------------------------|-------|--------------------|-------|-------------------------------------------------------------------------------------------------------------------|-------|--------------------------------------------------------------------------------------------------------|-------|-----------------------|-------|-------------------------------------------------------------------------------------------------------------------------------------------|-------|
| | 32 | | 321 | | 322 | | 33 | | 33111 | | 33119 | | 34 | |
| | Tekstiilit, vaatteet ja nahkatuotteet Textilier, kläder och lädervaror Textiles, clothes and leather products | | Tekstiilit Textilier | | Vaatteet Kläder | | Puitavart, -teokset ja kalusteet Trävaror och inredning Lumber, wood products, furniture and fixtures | | Sahatut ja höylätyt puitavart Sågade och hyvlade trävaror Sawn and planed wood products | | Puulevyt Träskivor | | Paperi- ja graafisen teollisuuden tuotteet Massa, papper och grafiska produkter Pulp, paper, prints and published products | |
| G 194 | | G 195 | | G 196 | | G 197 | | G 198 | | G 199 | | G 200 | | |
| 1977 | 118,6 | | 115,8 | | 121,4 | | 133,1 | | 137,7 | | 129,5 | | 102,4 | |
| 1978 | 129,9 | | 125,0 | | 133,5 | | 136,5 | | 139,2 | | 131,6 | | 105,6 | |
| 1979 | 140,4 | | 131,0 | | 150,3 | | 157,0 | | 164,6 | | 145,9 | | 115,5 | |
| 1980 | 153,3 | | 138,2 | | 168,7 | | 186,9 | | 199,8 | | 167,4 | | 129,4 | |
| 1981 | 169,5 | | 150,8 | | 189,6 | | 185,2 | | 187,1 | | 176,3 | | 147,7 | |
| | 1981 | 1982 | 1981 | 1982 | 1981 | 1982 | 1981 | 1982 | 1981 | 1982 | 1981 | 1982 | 1981 | 1982 |
| I | 162,1 | 178,7 | 143,5 | 159,1 | 183,6 | 198,3 | 193,3 | 173,1 | 201,1 | 164,1 | 179,4 | 175,4 | 137,3 | 155,5 |
| II | 166,8 | 180,2 | 145,6 | 161,5 | 190,7 | 198,6 | 192,2 | 174,4 | 201,0 | 166,0 | 177,4 | 176,4 | 138,6 | 156,9 |
| III | 166,0 | 180,8 | 144,6 | 163,0 | 189,0 | 197,9 | 192,8 | 177,5 | 201,2 | 172,3 | 178,0 | 172,8 | 141,5 | 157,9 |
| IV | 164,6 | 182,1 | 146,2 | 167,5 | 183,9 | 196,4 | 193,3 | 181,4 | 201,7 | 178,6 | 175,7 | 174,6 | 144,0 | 156,8 |
| V | 165,3 | 181,2 | 148,0 | 165,9 | 183,8 | 195,7 | 188,1 | 183,2 | 192,0 | 179,0 | 177,6 | 174,0 | 145,2 | 157,4 |
| VI | 165,9 | 179,4 | 147,4 | 162,9 | 184,7 | 195,4 | 190,2 | 186,6 | 193,0 | 183,9 | 180,9 | 175,0 | 147,8 | 158,2 |
| VII | 170,1 | 183,6 | 150,7 | 170,7 | 190,4 | 197,2 | 186,9 | 188,3 | 189,1 | 185,2 | 178,7 | 178,9 | 149,5 | 156,0 |
| VIII | 170,4 | 185,3 | 153,2 | 173,5 | 188,8 | 197,8 | 182,4 | 188,1 | 186,3 | 183,5 | 168,6 | 181,2 | 151,9 | 157,3 |
| IX | 174,9 | 185,2 | 158,1 | 173,9 | 193,4 | 196,7 | 186,9 | 188,0 | 186,4 | 182,2 | 178,3 | 183,8 | 151,6 | 154,4 |
| X | 174,9 | 192,1 | 157,9 | 179,1 | 193,7 | 202,7 | 173,4 | 189,5 | 166,7 | 182,4 | 172,4 | 189,2 | 153,7 | 161,8 |
| XI | 176,7 | | 157,5 | | 197,2 | | 171,4 | | 163,3 | | 173,0 | | 154,7 | |
| XII | 175,8 | | 156,7 | | 195,6 | | 171,7 | | 163,4 | | 175,7 | | 156,2 | |

Ks. huomautusosasto vuoden ensimmäisessä numerossa — Se notavdelningen i häfte 1 — See note section in the January issue.

41. Vientihintaindeksi (jatk.) — Exportprisindex (forts.) — Export price index (cont.)

1975 = 100

| Vuosi ja kuukausi År och månad Year and month | Tavararyhmät (TOL) — Varugrupper (NI) — Commodity groups (SIC) | | | | | | | | | | | | | | | |
|-----------------------------------------------------|----------------------------------------------------------------|-------|------------------------------------------------------------------------------|-------|-------------------------------------------------------------------------------------------------------------------------------------------------------------------|-------|--------------------------------------------------------------------------------------|-------|-----------------------------------------------------------------------------------------------------------------------------------------------------|-------|---------------------------------------------------------------------------------------------------------|-------|-----------------------------------------------|-------|--------------------------------------------------------------------------------------------------------------------|-------|
| | 34111 | | 34112 | | 35 | | 3511 | | 3513 | | 36 | | 37 | | 371 | |
| | Selluloosat Cellulosa Pulp (6.9) | | Paperit ja kartongit Papper och kartong Paper and paperboard (22.1) | | Kemialliset, öljy-, kumi-, ja muovituotteet Kemiska, petroleum-, gummi och plastprodukt. Chemical, petroleum, rubber and plastic products (5.4) | | Teollisuuskemikaalit Industrikemikalier Basic industrial chemicals (1.7) | | Tekokuidut, kumit ja muovituotteet Konstfibrer, syntetiskt gummi och plaster Synthetic fibres, rubber and plastic materials (1.5) | | Savi-, lasi- ja kivituotteet Ler-, glas- och stenprodukter Non-metallic mineral products (0.8) | | Metallit Metaller Basic metals (6.0) | | Rauta, teräs ja ferrosookset Järn, stål och ferrolegeringar Iron, steel and ferrous alloys (3.0) | |
| G 201 | G 202 | G 203 | G 204 | G 205 | G 206 | G 207 | G 208 | | | | | | | | | |
| 1977 | 91,1 | 104,0 | 109,4 | 95,7 | 105,6 | 128,9 | 104,5 | 99,1 | | | | | | | | |
| 1978 | 79,9 | 111,4 | 113,8 | 94,6 | 111,0 | 144,2 | 110,3 | 105,3 | | | | | | | | |
| 1979 | 97,6 | 119,7 | 134,5 | 103,2 | 143,0 | 149,6 | 134,5 | 122,1 | | | | | | | | |
| 1980 | 117,3 | 132,5 | 157,7 | 133,6 | 161,6 | 160,0 | 142,2 | 132,3 | | | | | | | | |
| 1981 | 137,8 | 147,6 | 169,4 | 155,8 | 159,0 | 164,6 | 146,8 | 130,4 | | | | | | | | |
| | 1981 | 1982 | 1981 | 1982 | 1981 | 1982 | 1981 | 1982 | 1981 | 1982 | 1981 | 1982 | 1981 | 1982 | | |
| I | 124,5 | 143,2 | 139,5 | 155,2 | 162,5 | 172,6 | 140,4 | 162,4 | 159,1 | 161,0 | 161,9 | 164,5 | 147,5 | 144,3 | 136,9 | 132,1 |
| II | 124,5 | 143,2 | 141,8 | 156,9 | 163,7 | 169,4 | 144,6 | 159,8 | 159,9 | 160,4 | 162,6 | 166,0 | 145,8 | 149,7 | 131,7 | 140,5 |
| III | 124,5 | 143,2 | 142,6 | 158,2 | 162,5 | 171,2 | 143,5 | 161,0 | 158,4 | 163,2 | 163,0 | 166,0 | 146,0 | 158,9 | 129,4 | 157,4 |
| IV | 133,2 | 139,8 | 144,1 | 157,4 | 166,7 | 172,6 | 152,5 | 160,5 | 159,9 | 161,8 | 166,6 | 168,6 | 144,7 | 160,0 | 128,0 | 158,8 |
| V | 133,2 | 139,8 | 145,7 | 157,9 | 168,5 | 172,5 | 154,8 | 159,5 | 160,9 | 160,2 | 167,4 | 168,2 | 143,2 | 159,8 | 128,4 | 162,9 |
| VI | 142,2 | 139,8 | 145,9 | 158,3 | 169,9 | 173,2 | 158,4 | 161,6 | 159,6 | 156,8 | 169,5 | 169,0 | 147,3 | 154,8 | 129,5 | 160,8 |
| VII | 142,2 | 139,8 | 148,5 | 155,6 | 171,4 | 174,6 | 160,4 | 158,8 | 156,8 | 162,7 | 167,2 | 169,0 | 146,5 | 155,7 | 127,9 | 161,1 |
| VIII | 142,2 | 139,8 | 151,8 | 157,4 | 174,0 | 174,0 | 163,7 | 161,0 | 157,6 | 160,7 | 167,1 | 170,2 | 149,4 | 154,0 | 131,3 | 160,7 |
| IX | 142,2 | 133,8 | 151,0 | 154,8 | 173,3 | 174,4 | 163,3 | 157,5 | 155,2 | 157,2 | 165,8 | 170,2 | 149,9 | 150,6 | 129,8 | 154,2 |
| X | 148,4 | 141,1 | 152,3 | 164,0 | 174,1 | 180,2 | 164,6 | 163,7 | 158,1 | 160,8 | 161,4 | 180,8 | 151,3 | 150,5 | 128,6 | 153,3 |
| XI | 148,4 | | 152,4 | | 173,3 | | 162,6 | | 161,2 | | 161,1 | | 146,4 | | 130,9 | |
| XII | 148,4 | | 155,0 | | 172,6 | | 161,1 | | 161,6 | | 161,5 | | 143,9 | | 131,8 | |

| Vuosi ja kuukausi År och månad Year and month | Tavararyhmät (TOL) — Varugrupper (NI) — Commodity groups (SIC) | | | | | | | | | | | | | |
|-----------------------------------------------------|-------------------------------------------------------------------|-------|----------------------------------------------------------------------------------------------------------------------------------------|-------|-------------------------------------------------------------------------|-------|---------------------------------------------------------------------------------------------------------------------------|-------|----------------------------------------------------------------------------------------------------------------------------------------------|-------|----------------------------------------------------------------|-------|---------------------------------------------------------------------------------------------------------|-------|
| | 372 | | 38 | | 381 | | 382 | | 383 | | 384 | | 39 | |
| | Muut metallit Icke-järnmetaller Non-ferrous metals (3.0) | | Metalli- ja konepajatuotteet Metall- och verktädsprodukter Fabricated metal products, machinery and equipment (26.2) | | Metallituotteet Metallvaror Fabricated metal products (3.2) | | Koneet ja alitteet (ei sähkök.) Maskiner och apparater (icke elektr.) Machinery except electrical (7.2) | | Sähkötekniset koneet ja lattit Elektrotekniska mas- kiner och apparater Electrical machinery, equipment and supplies (4.3) | | Kulkuneuvot Transportmedel Transport equipment (11.0) | | Muut teollisuustuotteet Andra industriprodukter Miscellaneous manu- factured products (0.7) | |
| G 209 | G 210 | G 211 | G 212 | G 213 | G 214 | G 215 | | | | | | | | |
| 1977 | 109,8 | 117,9 | 116,0 | 123,0 | 109,4 | 119,3 | 124,5 | | | | | | | |
| 1978 | 115,2 | 126,8 | 125,3 | 130,3 | 116,2 | 129,8 | 122,7 | | | | | | | |
| 1979 | 146,4 | 137,5 | 135,5 | 138,3 | 120,6 | 145,0 | 135,0 | | | | | | | |
| 1980 | 151,7 | 148,1 | 145,5 | 147,6 | 126,8 | 158,5 | 153,9 | | | | | | | |
| 1981 | 162,8 | 158,9 | 154,6 | 159,1 | 127,4 | 173,3 | 165,9 | | | | | | | |
| | 1981 | 1982 | 1981 | 1982 | 1981 | 1982 | 1981 | 1982 | 1981 | 1982 | 1981 | 1982 | | |
| I | 157,8 | 156,1 | 153,3 | 164,6 | 149,1 | 159,0 | 153,6 | 166,2 | 126,3 | 127,9 | 166,0 | 180,5 | 161,0 | 170,0 |
| II | 159,5 | 158,6 | 154,5 | 167,3 | 149,4 | 158,5 | 152,3 | 168,5 | 127,0 | 129,9 | 168,6 | 184,5 | 164,3 | 170,1 |
| III | 162,1 | 160,3 | 155,6 | 166,7 | 150,6 | 160,1 | 154,6 | 169,8 | 127,1 | 130,1 | 169,4 | 181,6 | 166,3 | 171,4 |
| IV | 160,8 | 161,3 | 156,6 | 167,6 | 151,5 | 161,2 | 155,9 | 171,0 | 127,1 | 129,7 | 170,9 | 182,8 | 166,3 | 173,0 |
| V | 157,4 | 156,9 | 157,9 | 168,3 | 155,4 | 162,4 | 157,1 | 171,6 | 126,8 | 129,8 | 172,0 | 183,8 | 166,3 | 173,4 |
| VI | 164,5 | 149,1 | 159,1 | 169,2 | 156,0 | 163,3 | 159,1 | 173,3 | 126,9 | 129,9 | 173,4 | 184,5 | 166,3 | 172,6 |
| VII | 164,5 | 150,4 | 159,3 | 169,3 | 155,9 | 163,4 | 159,0 | 173,4 | 127,5 | 130,0 | 173,8 | 184,7 | 166,3 | 172,6 |
| VIII | 166,9 | 147,5 | 159,7 | 169,1 | 155,8 | 163,2 | 159,3 | 174,5 | 127,5 | 129,3 | 174,5 | 183,8 | 166,9 | 172,6 |
| IX | 169,3 | 147,2 | 160,9 | 169,8 | 157,5 | 161,9 | 162,8 | 176,3 | 127,6 | 129,3 | 174,5 | 184,5 | 167,0 | 172,7 |
| X | 173,1 | 147,9 | 162,8 | 172,5 | 157,6 | 164,7 | 164,1 | 182,2 | 127,9 | 130,9 | 178,1 | 185,5 | 167,0 | 181,9 |
| XI | 161,4 | | 163,5 | | 157,8 | | 166,2 | | 128,2 | | 178,2 | | 166,5 | |
| XII | 155,7 | | 163,9 | | 158,1 | | 165,4 | | 128,4 | | 179,3 | | 167,1 | |

42. Tukkuhintaaindeksi — Partiprisindex — Wholesale price index
1949 = 100. Ryhmien painot ilmoitettu suluisissa — Gruppvikterna angivna inom parentes — Weighting figures in parentheses

| Vuosi ja kuukausi År och månad Year and month | Kokonaisindeksi Totalindex Total index | Tavararyhmä (SITC) — Varugrupp (SITC) — Commodity group (SITC) | | | | | | | | | | | | | | | | | |
|-----------------------------------------------------|----------------------------------------------|--------------------------------------------------------------------------------|------|------------------------------------------------------------------------------------------------------|-------|----------------------------------------------------------------------------------------------------|------|-----------------------------------------------------------------------------------|-------|--------------------------------------------------------------------------------------------|-------|--------------------------------------------------------------------------------------------------------|-------|----------------------------------------------------------------------|------|-------|-------|-------|------|
| | | 0 Elintarvikkeet Livsmedel Food | | | | | | | | | | | | | | | | | |
| | | Siitä — Därav — Of which | | | | | | | | | | | | | | | | | |
| | | 01 Liha ja lihatuotteet Kött och köttvaror Meat and meat preparations | | 02 Maitotaloustuotteet ja munat Mjölk- och mejeriprodukter samt ägg Dairy products and eggs | | 04 Vilja ja viljatuotteet Spannmål och spannmålsprodukter Cereals and cereal preparations | | 05 Hedelmät ja keittökasvit Fruktar och köksväxter Fruits and vegetables | | 06 Sokeri ja sokerivalmisteet Socker och sockervaror Sugar and sugar preparations | | 07 Kahvi, tee, kaakao ja suklaa Kaffe, te, kakao och choklad Coffee, tea, cocoa and chocolate | | 1 Juomat ja tupakka Drycker och tobak Beverages and tobacco | | | | | |
| | | (2,74) (3,28) | | (2,92) (8,80) | | (1,49) (5,02) | | (0,65) (1,59) | | (0,09) (2,68) | | (0,97) (3,31) | | (1,08) (3,95) | | | | | |
| | | G 216 | | G 217 | | G 218 | | G 219 | | G 220 | | G 221 | | G 222 | | G 223 | | G 224 | |
| 1977 | 692 | 678 | | 796 | | 604 | | 808 | | 737 | | 713 | | 335 | | 751 | | | |
| 1978 | 727 | 703 | | 830 | | 635 | | 838 | | 786 | | 711 | | 327 | | 833 | | | |
| 1979 | 791 | 736 | | 861 | | 670 | | 896 | | 865 | | 716 | | 325 | | 908 | | | |
| 1980 | 919 | 830 | | 949 | | 734 | | 1 029 | | 984 | | 1 077 | | 371 | | 991 | | | |
| 1981 | 1 044 | 930 | | 1 066 | | 832 | | 1 224 | | 1 132 | | 1 280 | | 352 | | 1 107 | | | |
| | | 1981 | 1982 | 1981 | 1982 | 1981 | 1982 | 1981 | 1982 | 1981 | 1982 | 1981 | 1982 | 1981 | 1982 | 1981 | 1982 | 1981 | 1982 |
| I | 983 | 1 095 | 887 | 997 | 987 | 1 141 | 780 | 887 | 1 126 | 1 320 | 988 | 1 207 | 1 386 | 1 137 | 350 | 344 | 1 048 | 1 180 | |
| II | 1 003 | 1 103 | 888 | 1 005 | 992 | 1 144 | 780 | 889 | 1 148 | 1 332 | 1 001 | 1 219 | 1 394 | 1 148 | 352 | 356 | 1 056 | 1 209 | |
| III | 1 020 | 1 103 | 905 | 1 016 | 1 003 | 1 157 | 806 | 926 | 1 150 | 1 334 | 1 038 | 1 222 | 1 499 | 1 148 | 355 | 365 | 1 063 | 1 219 | |
| IV | 1 029 | 1 106 | 907 | 1 035 | 1 032 | 1 179 | 817 | 939 | 1 169 | 1 361 | 1 092 | 1 234 | 1 341 | 1 121 | 354 | 367 | 1 064 | 1 224 | |
| V | 1 037 | 1 110 | 919 | 1 034 | 1 053 | 1 183 | 822 | 948 | 1 180 | 1 369 | 1 108 | 1 237 | 1 335 | 1 068 | 354 | 369 | 1 121 | 1 226 | |
| VI | 1 042 | 1 120 | 923 | 1 037 | 1 063 | 1 189 | 823 | 948 | 1 222 | 1 376 | 1 158 | 1 273 | 1 261 | 1 044 | 354 | 372 | 1 126 | 1 228 | |
| VII | 1 048 | 1 120 | 924 | 1 037 | 1 084 | 1 192 | 823 | 948 | 1 225 | 1 381 | 1 179 | 1 245 | 1 266 | 1 023 | 354 | 370 | 1 129 | 1 229 | |
| VIII | 1 057 | 1 118 | 928 | 1 036 | 1 090 | 1 193 | 823 | 948 | 1 249 | 1 367 | 1 187 | 1 250 | 1 188 | 1 023 | 355 | 371 | 1 132 | 1 231 | |
| IX | 1 064 | 1 124 | 945 | 1 048 | 1 099 | 1 214 | 862 | 968 | 1 288 | 1 382 | 1 190 | 1 257 | 1 187 | 1 012 | 363 | 373 | 1 133 | 1 232 | |
| X | 1 070 | 1 150 | 955 | 1 051 | 1 112 | 1 218 | 877 | 979 | 1 311 | 1 405 | 1 222 | 1 269 | 1 162 | 958 | 362 | 378 | 1 137 | 1 251 | |
| XI | 1 085 | | 987 | | 1 135 | | 883 | | 1 310 | | 1 209 | | 1 161 | | 334 | | 1 136 | | |
| XII | 1 087 | | 994 | | 1 138 | | 883 | | 1 306 | | 1 212 | | 1 180 | | 339 | | 1 136 | | |

| Vuosi ja kuukausi År och månad Year and month | Tavararyhmä (SITC) — Varugrupp (SITC) — Commodity group (SITC) | | | | | | | | | | | | | | | | | |
|-----------------------------------------------------|-------------------------------------------------------------------------------------------------------------------------|-------|--------------------------------|-------|------------------|-------|------------------|------|-------------------------------------------------------------------------------------------------------------------------------------------------------------------------------------------------------------------------------------------------|-------|------------------|-------|--------------------------------|-------|-------------------------------------------------------------------------------------------------|------|--------------------------------------------------------------------------------------------|------|
| | 2 Raaka-aineet (syöväväkkeitä kehyksimateriaalit) Råvaror (icke ätbara) Crude materials (inedible) | | 3 Siitä — Därav Of which | | | | | | 4 Kivennäis- polttoaineet, kivennäis- öljyt, kaasu, sähkövirta ja vesi Mineraliska bränslen, mineraloljor, gas, elström och vatten Mineral fuels, lubricants, gas, electric energy and water | | | | 5 Siitä — Därav Of which | | 6 Kasviöljyt ja rasvat Vegetabiliska oljor och fetter Vegetable oils and fats | | 7 Kemian teollisuuden tuotteet Produkter av kemisk industri Chemicals | |
| | (9,77) (16,03) | | (5,08) (10,89) | | (3,01) (1,81) | | (0,12) (1,44) | | (13,68) (3,93) | | (6,50) (2,36) | | (7,18) (1,57) | | (0,17) (0,70) | | (5,30) (4,20) | |
| | G 225 | | G 226 | | G 227 | | G 228 | | G 229 | | G 230 | | G 231 | | G 232 | | G 233 | |
| 1977 | 842 | | 972 | | 723 | | 480 | | 673 | | 776 | | 518 | | 329 | | 523 | |
| 1978 | 824 | | 955 | | 625 | | 482 | | 746 | | 877 | | 548 | | 368 | | 576 | |
| 1979 | 895 | | 1 029 | | 814 | | 524 | | 837 | | 1 039 | | 575 | | 426 | | 636 | |
| 1980 | 1 047 | | 1 246 | | 965 | | 566 | | 1 172 | | 1 552 | | 737 | | 408 | | 724 | |
| 1981 | 1 188 | | 1 417 | | 1 130 | | 613 | | 1 499 | | 1 985 | | 943 | | 418 | | 806 | |
| | 1981 | 1982 | 1981 | 1982 | 1981 | 1982 | 1981 | 1982 | 1981 | 1982 | 1981 | 1982 | 1981 | 1982 | 1981 | 1982 | 1981 | 1982 |
| I | 1 129 | 1 234 | 1 375 | 1 492 | 1 023 | 1 159 | 569 | 662 | 1 310 | 1 590 | 1 729 | 2 049 | 828 | 1 039 | 407 | 408 | 764 | 851 |
| II | 1 133 | 1 235 | 1 379 | 1 493 | 1 028 | 1 154 | 575 | 667 | 1 406 | 1 599 | 1 843 | 2 070 | 897 | 1 039 | 404 | 414 | 783 | 863 |
| III | 1 138 | 1 236 | 1 377 | 1 495 | 1 049 | 1 154 | 574 | 659 | 1 470 | 1 552 | 1 985 | 1 959 | 898 | 1 042 | 407 | 409 | 786 | 866 |
| IV | 1 149 | 1 236 | 1 379 | 1 497 | 1 079 | 1 152 | 580 | 635 | 1 512 | 1 503 | 1 992 | 1 892 | 958 | 1 013 | 409 | 412 | 793 | 873 |
| V | 1 157 | 1 232 | 1 381 | 1 498 | 1 095 | 1 134 | 581 | 624 | 1 520 | 1 498 | 2 007 | 1 875 | 960 | 1 016 | 412 | 426 | 801 | 875 |
| VI | 1 173 | 1 227 | 1 379 | 1 500 | 1 137 | 1 125 | 585 | 627 | 1 523 | 1 549 | 2 034 | 1 953 | 946 | 1 042 | 422 | 427 | 804 | 875 |
| VII | 1 200 | 1 194 | 1 424 | 1 441 | 1 157 | 1 106 | 587 | 632 | 1 515 | 1 561 | 2 014 | 1 986 | 948 | 1 037 | 425 | 427 | 807 | 850 |
| VIII | 1 217 | 1 210 | 1 438 | 1 472 | 1 173 | 1 102 | 655 | 636 | 1 540 | 1 521 | 2 058 | 1 978 | 955 | 982 | 448 | 405 | 812 | 855 |
| IX | 1 225 | 1 211 | 1 440 | 1 484 | 1 188 | 1 090 | 661 | 627 | 1 543 | 1 530 | 2 069 | 1 996 | 953 | 982 | 433 | 407 | 823 | 858 |
| X | 1 246 | 1 229 | 1 462 | 1 506 | 1 226 | 1 105 | 663 | 672 | 1 528 | 1 631 | 2 036 | 2 210 | 952 | 992 | 429 | 407 | 830 | 876 |
| XI | 1 252 | | 1 478 | | 1 227 | | 661 | | 1 561 | | 2 020 | | 1 014 | | 414 | | 834 | |
| XII | 1 240 | | 1 486 | | 1 184 | | 662 | | 1 565 | | 2 030 | | 1 014 | | 409 | | 838 | |

Ks. huomautusosasto vuoden ensimmäisessä numerossa — Se notavdelningen i häfte 1 — See note section in the January issue.

1) 1. 6. 1979—
2) —31. 5. 1979

42. Tukkuhintaindeksi (jatk.) — Partiprisindex (forts.) — Wholesale price index (cont.)
1949 = 100

| Vuosi ja kuukausi År och månad Year and month | Tavararyhmä (SITC) — Varugrupp(SITC) — Commodity group (SITC) | | | | | | | | | | | | | | | | | | | |
|-----------------------------------------------------|--------------------------------------------------------------------|-------|--------------------------------------------------------------------------------------------------------------------------------------|-------|-------------------------------------------------------------------|-------|-------------------------------------------------------------------------------------------------------------------------|-------|----------------------------------------------------------|-------|---------------------------------------------------------------------|-------|------------------------------------------------------------------------------------------------------------------------------|-------|----------------------------------------------------------------------------------------------------------------------------------|-------|------------------------------------------------------------------------------------------------------------------------------|------|---------------------------------------------------------------------------------------------------------------------------------------------------------|--|
| | 6 Valmistetut teokset Bearbetade varor Manufactured goods | | Siitä — Därav — Of which | | | | | | | | | | | | 7 Koneet ja laitteet sekä kuljetusvälineet Maskiner och apparater samt transportmedel Machinery and transport equipment | | 71 Koneet ja laitteet (ei sähkökoneet) Maskiner och apparater (andra än elektriska) Machinery (other than electric) | | 72 Sähkökoneet, -laitteet ja -tarvikkeet Elektriska maskiner och apparater samt elektrisk materiel Electric machinery apparatus and appliances | |
| | | | 64 Paperi ja pahvi sekä niistä valmistetut teokset Papper, papp och varor därav Paper, paper-board and manufactures thereof | | 65 Langat ja kudeimat Garn och vävnader Yarn and fabrics | | 66 Teokset muista kivennäisaineista Varor av mineraliska ämnen utom metaller Non-metallic mineral manufactures | | 68 Epäjalot metallit Oädla metaller Base metals | | 69 Metalliteokset Arbeten av metall Manufactures of metals | | 70 Koneet ja laitteet (ei sähkökoneet) Maskiner och apparater (andra än elektriska) Machinery (other than electric) | | | | | | | |
| | (14,29) (21,79) | | (2,13) (2,06) | | (2,35) (6,59) | | (1,93) (2,63) | | (4,46) (5,69) | | (1,87) (2,63) | | (13,94) (12,20) | | (6,58) (4,90) | | (3,43) (3,13) | | | |
| G 234 | | G 235 | | G 236 | | G 237 | | G 238 | | G 239 | | G 240 | | G 241 | | G 242 | | | | |
| 1977 | 575 | | 640 | | 503 | | 629 | | 520 | | 645 | | 749 | | 974 | | 498 | | | |
| 1978 | 614 | | 671 | | 518 | | 697 | | 579 | | 689 | | 825 | | 1 098 | | 525 | | | |
| 1979 | 677 | | 763 | | 540 | | 769 | | 696 | | 733 | | 900 | | 1 202 | | 561 | | | |
| 1980 | 755 | | 878 | | 594 | | 862 | | 774 | | 796 | | 971 | | 1 303 | | 604 | | | |
| 1981 | 808 | | 978 | | 647 | | 976 | | 774 | | 854 | | 1 053 | | 1 416 | | 631 | | | |
| | 1981 | 1982 | 1981 | 1982 | 1981 | 1982 | 1981 | 1982 | 1981 | 1982 | 1981 | 1982 | 1981 | 1982 | 1981 | 1982 | 1981 | 1982 | | |
| I | 788 | 837 | 937 | 1 049 | 622 | 671 | 933 | 1 025 | 776 | 791 | 832 | 874 | 1 015 | 1 083 | 1 371 | 1 460 | 624 | 649 | | |
| II | 794 | 845 | 947 | 1 047 | 636 | 685 | 940 | 1 029 | 777 | 797 | 837 | 883 | 1 027 | 1 095 | 1 387 | 1 466 | 623 | 654 | | |
| III | 795 | 853 | 945 | 1 060 | 639 | 689 | 952 | 1 031 | 772 | 811 | 843 | 891 | 1 038 | 1 104 | 1 398 | 1 471 | 623 | 658 | | |
| IV | 797 | 860 | 949 | 1 057 | 640 | 698 | 958 | 1 044 | 772 | 816 | 846 | 896 | 1 046 | 1 110 | 1 407 | 1 476 | 624 | 662 | | |
| V | 798 | 868 | 949 | 1 068 | 642 | 709 | 959 | 1 063 | 769 | 820 | 854 | 898 | 1 048 | 1 115 | 1 413 | 1 481 | 621 | 667 | | |
| VI | 801 | 872 | 958 | 1 073 | 642 | 707 | 960 | 1 079 | 770 | 822 | 854 | 901 | 1 051 | 1 126 | 1 412 | 1 486 | 622 | 669 | | |
| VII | 807 | 875 | 976 | 1 077 | 645 | 715 | 978 | 1 080 | 770 | 822 | 857 | 904 | 1 058 | 1 125 | 1 421 | 1 485 | 629 | 669 | | |
| VIII | 812 | 879 | 983 | 1 074 | 654 | 714 | 991 | 1 098 | 772 | 819 | 855 | 910 | 1 061 | 1 127 | 1 425 | 1 488 | 637 | 669 | | |
| IX | 818 | 873 | 1 002 | 1 080 | 654 | 714 | 998 | 1 087 | 777 | 817 | 860 | 912 | 1 065 | 1 133 | 1 432 | 1 496 | 639 | 670 | | |
| X | 824 | 888 | 1 025 | 1 074 | 661 | 736 | 1 008 | 1 098 | 776 | 827 | 863 | 923 | 1 070 | 1 174 | 1 435 | 1 558 | 642 | 684 | | |
| XI | 827 | | 1 032 | | 662 | | 1 015 | | 778 | | | | 1 076 | | 1 445 | | 645 | | | |
| XII | 830 | | 1 034 | | 665 | | 1 027 | | 777 | | | | 1 079 | | 1 449 | | 646 | | | |

| Vuosi ja kuukausi År och månad Year and month | Tavararyhmä (SITC) — Varugrupp (SITC) — Commodity group (SITC) | | | | | | | | | | | | | | | | | |
|-----------------------------------------------------|-----------------------------------------------------------------|-------|------------------------------------------------------------------------------------------------|-------|--------------------------------------------------------------------------------------------------------------------------------|-------|---------------------------------------------------------------------|-------|----------------------------------------------------------------------------------------------------------------------------------|-------|--------------------------------------------------------------------|-------|--------------------------------------------------------------|-------|-----------------------------------------------------------|-------|--|--|
| | 73 Kuljetusvälineet Transportmedel Transport equipment | | 8 Erinäiset valmiit tavarat Diverse färdiga varor Miscellaneous manufactured articles | | 68—73 Metallit ja metalliteollisuustavarat Metaller och metallindustri-varor Manufacture of metals and metal products | | Käyttötarkoitus — Användningssyfte Purpos | | | | | | Alkuperä — Ursprung — Origin | | | | | |
| | | | | | | | 1 Tuotantohyödykkeet Produktionsföremånen Producers' goods | | 2 Koneet ja laitteet sekä kuljetusvälineet Maskiner och apparater samt transportmedel Machinery and transport equipment | | 3 Kulutushyödykkeet Konsumtionsföremånen Consumers' goods | | 1 Kotimaiset tavarat Inhemiska varor Domestic goods | | 2 Tuontitavarat Importerade varor Imported goods | | | |
| | (3,98) (4,17) | | (6,45) (8,52) | | (20,27) (21,02) | | (56,74) (51,29) | | (23,55) (9,39) | | (19,71) (38,82) | | (77,36) (79,30) | | (22,14) (20,70) | | | |
| G 243 | | G 244 | | G 245 | | G 246 | | G 247 | | G 248 | | G 249 | | G 250 | | | | |
| 1977 | 673 | | 767 | | 667 | | 667 | | 804 | | 695 | | 713 | | 610 | | | |
| 1978 | 730 | | 816 | | 735 | | 691 | | 890 | | 732 | | 740 | | 675 | | | |
| 1979 | 801 | | 877 | | 815 | | 764 | | 930 | | 778 | | 799 | | 758 | | | |
| 1980 | 857 | | 985 | | 886 | | 918 | | 1 099 | | 863 | | 925 | | 892 | | | |
| 1981 | 949 | | 1 080 | | 945 | | 1 062 | | 1 222 | | 953 | | 1 055 | | 999 | | | |
| | 1981 | 1982 | 1981 | 1982 | 1981 | 1982 | 1981 | 1982 | 1981 | 1982 | 1981 | 1982 | 1981 | 1982 | 1981 | 1982 | | |
| I | 894 | 974 | 1 035 | 1 125 | 919 | 970 | 990 | 1 120 | 1 171 | 1 268 | 908 | 999 | 994 | 1 119 | 941 | 1 013 | | |
| II | 914 | 997 | 1 042 | 1 125 | 927 | 980 | 1 019 | 1 128 | 1 187 | 1 277 | 910 | 1 005 | 1 009 | 1 127 | 976 | 1 020 | | |
| III | 935 | 1 017 | 1 050 | 1 138 | 934 | 990 | 1 039 | 1 120 | 1 198 | 1 285 | 923 | 1 019 | 1 026 | 1 134 | 989 | 997 | | |
| IV | 946 | 1 023 | 1 057 | 1 153 | 939 | 995 | 1 051 | 1 116 | 1 202 | 1 298 | 932 | 1 030 | 1 038 | 1 138 | 993 | 998 | | |
| V | 948 | 1 026 | 1 073 | 1 163 | 940 | 1 000 | 1 058 | 1 117 | 1 211 | 1 311 | 943 | 1 035 | 1 046 | 1 143 | 999 | 997 | | |
| VI | 958 | 1 054 | 1 079 | 1 163 | 943 | 1 008 | 1 062 | 1 132 | 1 216 | 1 312 | 951 | 1 039 | 1 050 | 1 149 | 1 008 | 1 019 | | |
| VII | 961 | 1 051 | 1 098 | 1 186 | 947 | 1 007 | 1 065 | 1 128 | 1 225 | 1 317 | 962 | 1 048 | 1 058 | 1 148 | 1 007 | 1 023 | | |
| VIII | 957 | 1 054 | 1 100 | 1 189 | 949 | 1 009 | 1 075 | 1 121 | 1 236 | 1 323 | 967 | 1 051 | 1 066 | 1 147 | 1 017 | 1 020 | | |
| IX | 962 | 1 060 | 1 105 | 1 198 | 954 | 1 012 | 1 084 | 1 127 | 1 236 | 1 330 | 976 | 1 058 | 1 075 | 1 152 | 1 020 | 1 028 | | |
| X | 969 | 1 102 | 1 108 | 1 209 | 957 | 1 042 | 1 086 | 1 161 | 1 252 | 1 343 | 986 | 1 072 | 1 085 | 1 161 | 1 014 | 1 105 | | |
| XI | 972 | | 1 108 | | 962 | | 1 106 | | 1 263 | | 989 | | 1 106 | | 1 007 | | | |
| XII | 976 | | 1 109 | | 964 | | 1 110 | | 1 264 | | 991 | | 1 109 | | 1 011 | | | |

43. Tuotannon hintaindeksi — Produktionsprisindex — Production price index

1949 = 100 Ryhmien painot ilmoitettu suluisissa — Gruppvikterna angivna inom parentes — Weighting figures in parentheses

| Vuosi ja kuukausi År och månad Year and month | Kokonaisindeksi Totalindex Total index | Tavararyhmä (SITC) — Varugrupp (SITC) — Commodity group (SITC) | | | | | | | | | | Siitä — Därav — Of which | | | | | |
|-----------------------------------------------------|--------------------------------------------------|----------------------------------------------------------------|------------------------------------------------------------------------------------------|----------------------------------------------------------------------------------------------------------------------------------------------------|-------------------------------------------------------------------------------------------------------------|--------------------------------------------------------------------------------------------------|--------------------------------------------------------------------------------------------------------------------------------------------------------------------------------------------|---------------------------------------------------------------------------------------------------------------------------------------------------------------------------|---------------------------------------------------------------------------------------------------------------------------------------------------------------------------|----------------------------------------------------------------------------------|----------------------------------------------------------------------------------------------------------------------------------------|--------------------------|-----------|-----------|-----------|-----------|-----------|
| | | 0 | 1 | 2 | 5 | 6 | 7 | 71 | 72 | 73 | 8 | | | | | | |
| | | <i>Elin- tarvikkeet Livsmedel Food</i> | <i>Juomat ja tupakka Drycker och tobak Beverages and tobacco</i> | <i>Raaka- aineet (syötä- väksi kel- paamat- omat) Råvaror (icke ätbara) Crude materials (inedible)</i> | <i>Kemian teollisuus- den tuot- teet Produkter av kemisk industri Chemicals</i> | <i>Valmis- tetut teokset Bearbe- tade varor Manu- factured goods</i> | <i>Koneet ja laitteet sekä kul- jetusväli- neet Maskiner och appa- rater samt transport- medel Machin- ery and transport equipment</i> | <i>Koneet ja laitteet (ei sähkö- koneet) Maskiner och appar- ater (andra än elektriska) Machin- ery (other than electric)</i> | <i>Sähkö- koneet, -laitteet ja -tarvikk. Elektriska maskiner, apparater, materiel Electric machin- ery, appa- ratus, etc.</i> | <i>Kuljetus- neuvot Trans- portmedel Transport equipment</i> | <i>Erindiset valmiit tavarat Diverse färdiga varor Miscella- neous manu- factured articles</i> | | | | | | |
| | ¹⁾ (100,00) ²⁾ (100,00) | (15,24) (27,35) | (1,44) (1,51) | (10,30) (24,68) | (6,18) (24,38) | (26,24) (21,86) | (14,96) (9,39) | (6,82) (3,36) | (3,28) (2,50) | (4,86) (3,44) | (10,70) (9,83) | | | | | | |
| | G 251 | G 252 | G 253 | G 254 | G 255 | G 256 | G 257 | G 258 | G 259 | G 260 | G 261 | | | | | | |
| 1977.. | 718 | 711 | 649 | 874 | 522 | 610 | 640 | 678 | 553 | 668 | 787 | | | | | | |
| 1978.. | 744 | 740 | 694 | 872 | 564 | 636 | 633 | 730 | 591 | 707 | 839 | | | | | | |
| 1979.. | 807 | 778 | 754 | 962 | 596 | 692 | 744 | 795 | 649 | 765 | 892 | | | | | | |
| 1980.. | 932 | 871 | 833 | 1 126 | 687 | 772 | 810 | 867 | 715 | 824 | 997 | | | | | | |
| 1981.. | 1 059 | 991 | 918 | 1 225 | 775 | 844 | 833 | 950 | 752 | 909 | 1 101 | | | | | | |
| | 1981 1982 | 1981 1982 | 1981 1982 | 1981 1982 | 1981 1982 | 1981 1982 | 1981 1982 | 1981 1982 | 1981 1982 | 1981 1982 | 1981 1982 | 1981 1982 | 1981 1982 | 1981 1982 | 1981 1982 | 1981 1982 | 1981 1982 |
| I | 994 1113 | 924 1054 | 883 976 | 1 175 1 218 | 733 827 | 813 878 | 846 915 | 910 990 | 741 773 | 860 941 | 1 053 1 152 | | | | | | |
| II | 1 011 1122 | 928 1059 | 884 1 006 | 1 176 1 219 | 746 834 | 821 889 | 859 936 | 912 1 003 | 745 784 | 891 978 | 1 064 1 152 | | | | | | |
| III | 1 031 1131 | 952 1077 | 886 1 012 | 1 186 1 230 | 749 840 | 827 900 | 866 939 | 927 1 015 | 746 785 | 894 971 | 1 071 1 166 | | | | | | |
| IV | 1 047 1129 | 969 1094 | 887 1 012 | 1 213 1 233 | 758 847 | 830 905 | 871 944 | 932 1 022 | 746 789 | 900 976 | 1 074 1 178 | | | | | | |
| V | 1 053 1133 | 977 1098 | 930 1 015 | 1 206 1 227 | 767 848 | 832 912 | 877 949 | 945 1 026 | 739 797 | 907 980 | 1 090 1 189 | | | | | | |
| VI | 1 059 1141 | 987 1100 | 932 1 015 | 1 242 1 229 | 772 849 | 838 914 | 882 964 | 950 1 033 | 740 799 | 913 1012 | 1 094 1 189 | | | | | | |
| VII | 1 066 1142 | 994 1102 | 932 1 016 | 1 247 1 225 | 775 824 | 845 913 | 887 964 | 957 1 034 | 750 798 | 914 1013 | 1 117 1 216 | | | | | | |
| VIII | 1 073 1138 | 1 001 1103 | 934 1 017 | 1 254 1 226 | 784 832 | 853 921 | 890 966 | 959 1 041 | 756 797 | 916 1010 | 1 117 1 219 | | | | | | |
| IX | 1 082 1139 | 1 022 1116 | 933 1 019 | 1 261 1 209 | 798 833 | 860 917 | 895 968 | 967 1 044 | 760 799 | 918 1012 | 1 130 1 228 | | | | | | |
| X | 1 088 1154 | 1 033 1123 | 937 1 024 | 1 257 1 226 | 804 840 | 865 931 | 901 981 | 971 1 071 | 762 802 | 930 1014 | 1 133 1 236 | | | | | | |
| XI | 1 100 | 1 047 | 937 | 1 253 | 806 | 868 | 908 | 983 | 767 | 932 | 1 135 | | | | | | |
| XII | 1 101 | 1 050 | 937 | 1 232 | 811 | 872 | 910 | 985 | 768 | 937 | 1 134 | | | | | | |

Toimiala (ISIC, Rev. 1) — Näringsgren (ISIC, Rev. 1) — Industry (ISIC, Rev. 1)

| Vuosi ja kuukausi År och månad Year and month | 2-3 Tehdas- teollisuus Fabriks- industri Manufac- turing | Siitä — Därav — Of which | | | | | | | | | |
|-----------------------------------------------------|----------------------------------------------------------------------------|-------------------------------------------------------------------------------------------------|-------------------------------------------------------------------------------------------------------------------------------------------------------------------------------------------------------------|---------------------------------------------------------------------------------------------------------------------------|-------------------------------------------------------------------------------------------------------------|-----------------------------------------------------------------------------------------------------------------------------------------------------|----------------------------------------------------------------------------------------------------------------------|-------------------------------------------------------------------------------------------------------------------------------------------------------------------------------|-------------------------------------------------------------------------------------------------------------------------|-----------|--|
| | | 23 | 24 | 25-26 | 27 | 29-30 | 31 | 33 | 34-38 | | |
| | | <i>Tekstiili- teollisuus Textil- industri Manu- facture of textiles</i> | <i>Kenkä-, vaatetus- ja omp.teollisuus Skö-, kon- fektions- och sömnads- industri Manuf. of footwear, other wearing appa- rel and made-up textile goods</i> | <i>Puu- ja huonekalu- teollisuus Trä- och möbelindustri Manufacture of wood and furniture</i> | <i>Paperi- teollisuus Pappers- industri Manufacture of paper and paper products</i> | <i>Nahka- ja kumiteol- lisuus Skinn-, läder- och gumml- industri Manufacture of leather and rubber products</i> | <i>Kemian teollisuus Kemisk industri Manufacture of chemicals and chemicals products</i> | <i>Savli-, lasi- ja kivenjalos- teollisuus Ler-, glas- och stenföräd- lings- industri Manufacture of nonmetallic mineral products</i> | <i>Metalli- teollisuus Metall- industri Manu- facture of metal and metal pro- ducts</i> | | |
| | (88,39) (74,66) | (3,23) (6,17) | (2,75) (3,41) | (5,62) (10,63) | (19,69) (11,84) | (0,81) (1,60) | (11,60) (3,99) | (2,80) (2,89) | (24,65) (15,34) | | |
| | G 262 | G 263 | G 264 | G 265 | G 266 | G 267 | G 268 | G 269 | G 270 | | |
| 1977.. | 698 | 475 | 503 | 951 | 687 | 750 | 453 | 662 | 613 | | |
| 1978.. | 720 | 507 | 538 | 968 | 661 | 787 | 486 | 717 | 652 | | |
| 1979.. | 787 | 545 | 563 | 1 042 | 784 | 846 | 559 | 779 | 719 | | |
| 1980.. | 900 | 596 | 626 | 1 235 | 889 | 953 | 739 | 871 | 787 | | |
| 1981.. | 1 007 | 666 | 696 | 1 284 | 1 011 | 1 009 | 889 | 988 | 841 | | |
| | 1981 1982 | 1981 1982 | 1981 1982 | 1981 1982 | 1981 1982 | 1981 1982 | 1981 1982 | 1981 1982 | 1981 1982 | 1981 1982 | |
| I | 954 1 051 | 628 697 | 666 724 | 1 307 1 257 | 942 1 063 | 985 1 084 | 809 940 | 944 1 039 | 817 866 | | |
| II | 962 1 060 | 648 711 | 676 723 | 1 301 1 269 | 952 1 065 | 984 1 101 | 817 943 | 952 1 044 | 825 883 | | |
| III | 984 1 070 | 653 719 | 684 728 | 1 302 1 284 | 965 1 076 | 985 1 103 | 885 947 | 964 1 044 | 829 891 | | |
| IV | 992 1 072 | 657 735 | 679 727 | 1 305 1 306 | 979 1 079 | 984 1 109 | 890 912 | 969 1 060 | 831 896 | | |
| V | 998 1 077 | 660 737 | 680 727 | 1 289 1 320 | 992 1 083 | 978 1 118 | 895 911 | 969 1 079 | 835 901 | | |
| VI | 1 007 1 080 | 660 732 | 687 728 | 1 298 1 338 | 1 009 1 085 | 1 002 1 115 | 900 911 | 970 1 096 | 839 908 | | |
| VII | 1 015 1 083 | 664 752 | 698 733 | 1 292 1 350 | 1 028 1 088 | 1 034 1 125 | 902 908 | 989 1 097 | 843 909 | | |
| VIII | 1 021 1 086 | 677 757 | 701 737 | 1 275 1 368 | 1 038 1 091 | 1 037 1 130 | 908 909 | 1 002 1 116 | 846 910 | | |
| IX | 1 031 1 088 | 686 757 | 717 748 | 1 298 1 373 | 1 044 1 083 | 1 027 1 130 | 914 911 | 1 010 1 102 | 850 910 | | |
| X | 1 037 1 104 | 687 772 | 718 764 | 1 248 1 379 | 1 061 1 104 | 1 025 1 135 | 917 940 | 1 019 1 113 | 855 919 | | |
| XI | 1 041 | 687 | 722 | 1 243 | 1 065 | 1 033 | 917 | 1 025 | 859 | | |
| XII | 1 042 | 686 | 719 | 1 245 | 1 062 | 1 040 | 918 | 1 038 | 859 | | |

Ks. huomautusosasto vuoden ensimmäisessä numerossa — Se notavdelningen i häfte 1 — See note section in the January issue.

¹⁾ 1. 6. 1979.

²⁾ —31. 5. 1979.

43. Tuotannon hintaindeksi (jatk.) — Produktionsprisindex (forts.) — Production price index (cont.)
 1949 = 100

| Vuosi ja kuukausi År och månad Year and month | Toimiala — Näringsgren — Industry | | | | | | | | | | Koti- markkina- tavarat Hemma- marknads- varor Home market goods | Siitä — Därav Of which | | | | Vienti- tavara- Export- varor Export goods | | | | |
|-----------------------------------------------------|--------------------------------------------------------------------------------------------|-------------------------------------------------------------------------------------------------------------------------------------------------------------|---------------------------------------------------------------------------------------------------------------------------|-----------------------------------------------------------------------------------------------------------------------------------------------------------------------------|---------------------------------------------------------------------------------------------------------------------------------|------------------------------------------------------------------------------------------------------------------------------------------------------------------|------------------|------------------|------------------|------------------|------------------------------------------------------------------------------------------|-----------------------------------------------------------------------------------------------------------|----------------------------|------------------|-------------------|-----------------------------------------------------------|--------------------|--------------------|--------------------|--------------------|
| | Siitä — Därav — Of which | | | | | 5 | | | | | | Tehdas- teollisuus tuotteet Fabriks- industri- produkter Manu- facturing products | Siitä Därav Of which | | | | | | | |
| | 34 Metallien perus- teollisuus Metall- verk Basic metal industries | 35 Metallituote- teollisuus Metall- manufaktur Manu- facture of metal products except machinery and transport equipment | 36 Kone- teollisuus Maskin- industri Manu- facture of machinery except electrical machinery | 37 Sähkötek- ninen teollisuus Elektro- teknisk industri Manu- facture of electrical machinery, apparatus, appliances and supplies | 38 Kulku- neuvo- teollisuus Trans- port- medels- industri Manu- facture of transport equipment | Sähkö-, kaasu-, vesijohto- yms. laitokset El-, gas- och vatten- verk m.m. Electricity, gas, water and sani- tary services | (6,08) (2,95) | (3,70) (2,86) | (6,07) (3,36) | (3,50) (2,73) | | | | (5,04) (3,44) | (10,82) (1,85) | | (76,37) (81,93) | (64,84) (57,89) | (16,91) (14,45) | (23,63) (18,07) |
| G 271 | G 272 | G 273 | G 274 | G 275 | G 276 | G 277 | G 278 | G 279 | G 280 | | | | | | | | | | | |
| 1977.. | 551 | 614 | 678 | 531 | 668 | 519 | 702 | 669 | 609 | 792 | | | | | | | | | | |
| 1978.. | 568 | 665 | 730 | 566 | 707 | 555 | 732 | 696 | 647 | 797 | | | | | | | | | | |
| 1979.. | 678 | 711 | 794 | 621 | 766 | 581 | 791 | 757 | 710 | 880 | | | | | | | | | | |
| 1980.. | 752 | 786 | 867 | 685 | 825 | 737 | 924 | 874 | 778 | 980 | | | | | | | | | | |
| 1981.. | 758 | 846 | 947 | 722 | 910 | 939 | 1 063 | 987 | 828 | 1 063 | | | | | | | | | | |
| | 1981 | 1982 | 1981 | 1982 | 1981 | 1982 | 1981 | 1982 | 1981 | 1982 | 1981 | 1982 | 1981 | 1982 | 1981 | 1982 | | | | |
| I | 760 | 769 | 824 | 868 | 909 | 988 | 714 | 740 | 861 | 943 | 827 | 1 037 | 991 | 1 125 | 929 | 1 036 | 812 | 862 | 1 026 | 1 091 |
| II | 760 | 784 | 828 | 878 | 909 | 996 | 717 | 754 | 891 | 978 | 894 | 1 039 | 1 011 | 1 133 | 938 | 1 044 | 821 | 879 | 1 032 | 1 102 |
| III | 756 | 808 | 834 | 882 | 925 | 1 009 | 718 | 755 | 893 | 972 | 893 | 1 042 | 1 033 | 1 143 | 963 | 1 055 | 825 | 888 | 1 043 | 1 111 |
| IV | 752 | 813 | 838 | 888 | 930 | 1 016 | 718 | 758 | 900 | 977 | 954 | 1 014 | 1 051 | 1 138 | 970 | 1 056 | 827 | 893 | 1 052 | 1 115 |
| V | 750 | 816 | 845 | 896 | 941 | 1 021 | 712 | 766 | 907 | 981 | 955 | 1 016 | 1 058 | 1 143 | 978 | 1 061 | 831 | 899 | 1 053 | 1 118 |
| VI | 755 | 809 | 850 | 899 | 947 | 1 026 | 712 | 767 | 913 | 1 012 | 939 | 1 042 | 1 062 | 1 152 | 986 | 1 065 | 833 | 910 | 1 066 | 1 121 |
| VII | 755 | 807 | 851 | 902 | 954 | 1 027 | 721 | 767 | 914 | 1 013 | 940 | 1 037 | 1 070 | 1 154 | 995 | 1 068 | 838 | 910 | 1 071 | 1 121 |
| VIII | 759 | 805 | 850 | 903 | 956 | 1 035 | 727 | 766 | 917 | 1 011 | 947 | 981 | 1 077 | 1 147 | 1 001 | 1 072 | 840 | 912 | 1 077 | 1 124 |
| IX | 763 | 801 | 855 | 903 | 965 | 1 038 | 728 | 767 | 919 | 1 014 | 949 | 981 | 1 088 | 1 151 | 1 012 | 1 076 | 844 | 913 | 1 083 | 1 117 |
| X | 766 | 802 | 855 | 907 | 969 | 1 065 | 731 | 771 | 931 | 1 017 | 950 | 987 | 1 095 | 1 162 | 1 020 | 1 087 | 847 | 920 | 1 083 | 1 149 |
| XI | 761 | | 861 | | 982 | | 735 | | 933 | | 1 012 | | 1 111 | | 1 025 | | 853 | | 1 084 | |
| XII | 757 | | 864 | | 982 | | 735 | | 938 | | 1 013 | | 1 111 | | 1 087 | | 854 | | 1 087 | |

44. Maatalouden hintaindeksijä — Prisindex för lantbruket — Price indices for agriculture

| Vuosi ja kuukausi År och månad Year and month | Tuottajahintaindeksi Producentprisindex Producer prices | | | | Tarvikehintaindeksi Förnödenhetsprisindex Requisites | | | | Vuosi ja neljännes År och kvartal Year and quarter | Kone- ja kalusto- kustannusindeksi Maskin- och materielkostnads- index Machine and tool costs | Tuotantopanosten hintaindeksi ¹⁾ Input prisindex ¹⁾ Cost price index ¹⁾ | |
|-----------------------------------------------------|---------------------------------------------------------------|------|------|------|------------------------------------------------------------|------|------|------|----------------------------------------------------------|-----------------------------------------------------------------------------------------------------------------|-------------------------------------------------------------------------------------------------------------------|-------|
| | 1980 = 100 | | | | | | | | | | | |
| | G 281 | | | | G 282 | | | | | | | G 283 |
| 1981 | 113 | | | | 121 | | | | 1981 | 110 | | 115 |
| | 1981 | 1982 | 1981 | 1982 | 1981 | 1982 | 1981 | 1982 | 1980 | I ... | 97 | 95 |
| I | 107 | 123 | 111 | 130 | 111 | 130 | 111 | 130 | II ... | 99 | 99 | 99 |
| II | 107 | 123 | 115 | 132 | 115 | 132 | 115 | 132 | III ... | 101 | 101 | 101 |
| III | 110 | 128 | 117 | 135 | 117 | 135 | 117 | 135 | IV ... | 103 | 103 | 105 |
| IV | 109 | 127 | 118 | 136 | 118 | 136 | 118 | 136 | 1981 | I ... | 107 | 110 |
| V | 109 | 128 | 120 | 136 | 120 | 136 | 120 | 136 | II ... | 109 | 114 | |
| VI | 109 | 127 | 120 | 136 | 120 | 136 | 120 | 136 | III ... | 111 | 117 | |
| VII | 109 | 129 | 121 | 130 | 121 | 130 | 121 | 130 | IV ... | 113 | 120 | |
| VIII | 110 | *128 | 123 | *131 | 123 | *131 | 123 | *131 | 1982 | I ... | 116 | *124 |
| IX | 118 | | 124 | | 124 | | 124 | | II ... | *118 | *126 | |
| X | 120 | | 127 | | 127 | | 127 | | III ... | *119 | | |
| XI | 121 | | 128 | | 128 | | 128 | | | | | |
| XII | 123 | | 129 | | 129 | | 129 | | | | | |

Ks. huomautusosasto vuoden ensimmäisessä numerossa — Se notavdelningen i häfte 1 — See note section in the January issue.

¹⁾ Painot — Vikter — Weights:

| | |
|----------------------------------------------------------------|-------|
| Tarvikkeet — Förfödenheter — Requisites | 0,499 |
| Rakennukset — Byggnader — Buildings | 0,088 |
| Koneet ja kalusto — Maskiner och materiel — Machines and tools | 0,240 |
| Muut — Övrigt — Others | 0,173 |
| Yhteensä — Sammanlagt — Total | 1,000 |

45. Tuonnin hintaindeksi (cif) — Importprisindex (cif) — Import price index (cif)

1949 = 100. Ryhmien painot ilmoitettu suluisissa — Gruppvikterna angivna inom parentes — Weighting figures in parentheses

| Vuosi ja kuukausi År och månad Year and month | Kokonaisindeksi Totalindex Total index | Tavararyhmä (SITC) — Varugrupp (SITC) — Commodity group (SITC) | | | | | | | | | | | | | | | | | |
|-----------------------------------------------------|----------------------------------------------|----------------------------------------------------------------|------|----------------------------------------------------------------------|-------|------------------------------------------------------------------------------------------------------|------|--------------------------------------------------------------------------------------------------|-------|--------------------------------------------------------------------------------|------|--------------------------------------------------------------------|------|----------------------|------|--------------------------------------------------------------------------------------------------------------------|-------|--------------------|--|
| | | 0 Elintarvikkeet Livsmedel Food | | 1 Juomat ja tupakka Drycker och tobak Beverages and tobacco | | 2 Raaka-aineet (syötäväksi kelpaamattomat) Råvaror (icke ätbara) Crude materials (inedible) | | 3 Kivennäispolttoaineet ja -öljyt Mineraliska bränslen och oljor Mineral fuels and oils | | 5 Kemian teollisuuden tuotteet Produkter av kemisk industri Chemicals | | 6 Valmistetut teokset Bearbetade varor Manufactured goods | | Siitä Därav Of which | | 7 Koneet, laitteet, kuljetusvälineet Maskiner apparater, transportmedel Machinery and transport equipment | | | |
| | | 1) (100,00) 2) (100,00) | | (6,83) (16,18) | | (0,76) (1,98) | | (6,27) (12,98) | | (19,16) (9,31) | | (8,09) (7,02) | | (17,34) (31,60) | | (6,91) (18,32) | | (85,36) (18,47) | |
| | | G 284 | | G 285 | | G 286 | | G 287 | | G 288 | | G 289 | | G 290 | | G 291 | | G 292 | |
| 1977.... | 621 | 667 | | 901 | | 497 | | 845 | | 447 | | 488 | | 534 | | 858 | | | |
| 1978.... | 661 | 648 | | 961 | | 486 | | 880 | | 497 | | 528 | | 592 | | 984 | | | |
| 1979.... | 732 | 683 | | 939 | | 522 | | 1 041 | | 578 | | 574 | | 669 | | 1 068 | | | |
| 1980.... | 858 | 823 | | 948 | | 568 | | 1 518 | | 649 | | 619 | | 723 | | 1 134 | | | |
| 1981.... | 961 | 871 | | 1 137 | | 625 | | 1 928 | | 683 | | 638 | | 714 | | 1 217 | | | |
| | | 1981 | 1982 | 1981 | 1982 | 1981 | 1982 | 1981 | 1982 | 1981 | 1982 | 1981 | 1982 | 1981 | 1982 | 1981 | 1982 | | |
| I | 903 | 977 | 852 | 832 | 978 | 1 219 | 598 | 640 | 1 675 | 1 960 | 651 | 694 | 634 | 651 | 722 | 725 | 1 180 | 1 245 | |
| II | 938 | 984 | 875 | 847 | 1 024 | 1 217 | 611 | 650 | 1 852 | 1 988 | 676 | 703 | 633 | 652 | 719 | 721 | 1 188 | 1 245 | |
| III | 950 | 962 | 890 | 846 | 1 050 | 1 242 | 602 | 650 | 1 904 | 1 818 | 678 | 705 | 632 | 657 | 714 | 730 | 1 202 | 1 256 | |
| IV | 955 | 963 | 864 | 838 | 1 056 | 1 271 | 605 | 648 | 1 917 | 1 815 | 683 | 702 | 634 | 660 | 715 | 738 | 1 214 | 1 261 | |
| V | 961 | 961 | 871 | 842 | 1 138 | 1 259 | 616 | 650 | 1 940 | 1 792 | 686 | 703 | 636 | 665 | 710 | 739 | 1 212 | 1 265 | |
| VI | 970 | 982 | 870 | 855 | 1 161 | 1 274 | 624 | 644 | 1 981 | 1 911 | 685 | 703 | 636 | 669 | 712 | 748 | 1 216 | 1 269 | |
| VII | 969 | 987 | 877 | 833 | 1 174 | 1 281 | 628 | 645 | 1 954 | 1 947 | 688 | 705 | 638 | 671 | 710 | 753 | 1 222 | 1 266 | |
| VIII | 981 | 984 | 884 | 829 | 1 207 | 1 293 | 640 | 641 | 2 016 | 1 938 | 688 | 704 | 640 | 667 | 714 | 748 | 1 223 | 1 266 | |
| IX | 984 | 991 | 902 | 834 | 1 217 | 1 287 | 644 | 644 | 2 020 | 1 966 | 688 | 705 | 640 | 665 | 713 | 739 | 1 229 | 1 276 | |
| X | 978 | 1 066 | 899 | 841 | 1 217 | 1 376 | 645 | 682 | 1 967 | 2 236 | 691 | 743 | 643 | 690 | 710 | 764 | 1 235 | 1 348 | |
| XI | 972 | | 834 | | 1 207 | | 646 | | 1 946 | | 693 | | 645 | | 715 | | 1 238 | | |
| XII | 976 | | 836 | | 1 211 | | 642 | | 1 963 | | 691 | | 647 | | 715 | | 1 241 | | |

46. Viennin hintaindeksi (fob) — Exportprisindex (fob) — Export price index (fob)

1949 = 100. Ryhmien painot ilmoitettu suluisissa — Gruppvikterna angivna inom parentes — Weighting figures in parentheses

| Vuosi ja kuukausi År och månad Year and month | Kokonaisindeksi Totalindex Total index | Tavararyhmä (SITC) — Varugrupp (SITC) — Commodity group (SITC) | | | | | | | | | | | | | | | | | |
|-----------------------------------------------------|----------------------------------------------|----------------------------------------------------------------|------|------------------------------------------------------------------------------------------------------|-------|--------------------------|-------|-------------------|-------|--------------------------------------------------------------------|------|--------------------------|------|------------------|-------|--------------------------------------------------------------------------------------------------------------------|-------|-------------------|--|
| | | 0 Elintarvikkeet Livsmedel Food | | 2 Raaka-aineet (syötäväksi kelpaamattomat) Råvaror (icke ätbara) Crude materials (inedible) | | Siitä — Därav — Of which | | | | 6 Valmistetut teokset Bearbetade varor Manufactured goods | | Siitä — Därav — Of which | | | | 7 Koneet, laitteet, kuljetusvälineet Maskiner apparater, transportmedel Machinery and transport equipment | | | |
| | | 1) (100,00) 2) (100,00) | | (3,06) (2,74) | | (16,07) (55,03) | | (6,89) (32,01) | | (6,89) (22,10) | | (42,31) (30,18) | | (3,32) (9,60) | | (28,09) (17,99) | | (22,97) (3,51) | |
| | | G 293 | | G 294 | | G 295 | | G 296 | | G 297 | | G 298 | | G 299 | | G 300 | | G 301 | |
| 1977.... | 784 | 377 | | 850 | | 947 | | | | 733 | | 664 | | 587 | | 668 | | 754 | |
| 1978.... | 789 | 416 | | 833 | | 976 | | | | 646 | | 678 | | 532 | | 712 | | 807 | |
| 1979.... | 872 | 475 | | 950 | | 1 068 | | | | 819 | | 726 | | 554 | | 762 | | 914 | |
| 1980.... | 969 | 611 | | 1 095 | | 1 282 | | | | 964 | | 783 | | 633 | | 844 | | 993 | |
| 1981.... | 1 046 | 699 | | 1 099 | | 1 203 | | | | 1 133 | | 885 | | 677 | | 959 | | 1 067 | |
| | | 1981 | 1982 | 1981 | 1982 | 1981 | 1982 | 1981 | 1982 | 1981 | 1982 | 1981 | 1982 | 1981 | 1982 | 1981 | 1982 | | |
| I | 1 012 | 1 077 | 717 | 739 | 1 102 | 1 077 | 1 292 | 1 058 | 1 023 | 1 177 | 844 | 918 | 679 | 679 | 896 | 1 014 | 1 029 | 1 108 | |
| II | 1 019 | 1 089 | 711 | 762 | 1 101 | 1 082 | 1 291 | 1 070 | 1 023 | 1 177 | 850 | 931 | 674 | 682 | 907 | 1 026 | 1 036 | 1 128 | |
| III | 1 027 | 1 096 | 709 | 761 | 1 101 | 1 093 | 1 292 | 1 111 | 1 023 | 1 177 | 865 | 943 | 676 | 672 | 930 | 1 034 | 1 043 | 1 122 | |
| IV | 1 036 | 1 099 | 719 | 750 | 1 127 | 1 099 | 1 295 | 1 150 | 1 095 | 1 149 | 868 | 946 | 670 | 678 | 937 | 1 031 | 1 050 | 1 128 | |
| V | 1 034 | 1 102 | 680 | 750 | 1 091 | 1 100 | 1 234 | 1 153 | 1 095 | 1 149 | 874 | 949 | 677 | 677 | 947 | 1 036 | 1 059 | 1 133 | |
| VI | 1 048 | 1 105 | 699 | 748 | 1 121 | 1 112 | 1 240 | 1 184 | 1 169 | 1 149 | 884 | 947 | 695 | 681 | 953 | 1 041 | 1 068 | 1 140 | |
| VII | 1 053 | 1 105 | 701 | 758 | 1 110 | 1 118 | 1 216 | 1 192 | 1 169 | 1 149 | 891 | 939 | 689 | 695 | 967 | 1 023 | 1 070 | 1 141 | |
| VIII | 1 058 | 1 108 | 694 | 770 | 1 103 | 1 112 | 1 199 | 1 181 | 1 169 | 1 149 | 902 | 946 | 656 | 703 | 987 | 1 034 | 1 073 | 1 139 | |
| IX | 1 064 | 1 101 | 681 | 764 | 1 103 | 1 089 | 1 199 | 1 173 | 1 169 | 1 100 | 906 | 936 | 688 | 712 | 985 | 1 019 | 1 081 | 1 144 | |
| X | 1 064 | 1 133 | 694 | 810 | 1 069 | 1 111 | 1 074 | 1 176 | 1 220 | 1 160 | 908 | 972 | 668 | 730 | 992 | 1 068 | 1 095 | 1 162 | |
| XI | 1 065 | | 690 | | 1 064 | | 1 053 | | 1 220 | | 910 | | 671 | | 1 000 | | 1 100 | | |
| XII | 1 073 | | 698 | | 1 091 | | 1 054 | | 1 220 | | 915 | | 679 | | 1 012 | | 1 103 | | |

Ks. huomautusosasto vuoden ensimmäisessä numerossa — Se notavdelningen i häfte 1 — See note section in the January issue.

1) 1. 6. 1979.
2) —31. 5. 1979.

47. Elintarvikkeiden vähittäiskauppahintoja — Detaljhandelspriser för livsmedel — Retail prices of food products

mk

| Vuosi ja kuukausi År och månad Year and month | Kulutus- maito, pakattu Konsumtionsmjölk, (i förpackning) Milk, packed | Meijerivoi Mejerismör Dairy butter | Junsto, Emmental Ost, Emmental Cheese, Emmenthal | Margarini Margarin Margarine | Munat Ägg Eggs | Ruoka- peruna Mat- potatis Potatoes | Erikois- vehnäjauh. (pakkauksessa) Special- vetemjöl (i förpackning) — 1) | Ruis- jauhot, tavalliset Rågmjöl, vaniligt Rye meal | Kaura- hiutaleet Havreflingor Flaked oats | Näkkileipä Knäcke- bröd Crisp bread | Reikäleipä, pehmeä Hällkaka mjuk Flat rye loaf |
|-----------------------------------------------------|------------------------------------------------------------------------------------------|---------------------------------------------|-----------------------------------------------------------------|------------------------------------|----------------------|-------------------------------------------------|---------------------------------------------------------------------------------------------|--------------------------------------------------------------------|----------------------------------------------------|-------------------------------------------------|---------------------------------------------------------------|
| | l | 500 g | kg | 250 g | kg | kg | 2 kg | kg | kg | 250 g | 400 g |
| | G 302 | G 303 | G 304 | G 305 | G 306 | G 307 | G 308 | G 309 | G 310 | G 311 | G 312 |
| 1977 | 1,78 | 9,53 | 19,62 | 2,49 | 7,47 | 1,16 | 5,88 | 2,02 | 3,52 | 2,52 | 1,62 |
| 1978 | 1,84 | 9,92 | 20,48 | 2,60 | 8,15 | 1,22 | 6,22 | 2,11 | 3,76 | 2,74 | 1,69 |
| 1979 | 1,95 | 10,44 | 21,77 | 2,76 | 9,35 | 1,45 | 6,47 | 2,22 | 4,16 | 5,50 ²⁾ | 1,84 |
| 1980 | 2,17 | 11,87 | 24,63 | 3,18 | 10,85 | 2,08 | 8,04 | 2,73 | 4,77 | 6,34 | 2,19 |
| 1981 | 2,43 | 13,47 | 28,07 | 3,95 | 12,47 | 2,03 | 9,95 | 3,39 | 5,72 | 7,17 | 2,58 |
| 1981 VI .. | 2,39 | 13,24 | 27,83 | 3,95 | 12,41 | 2,08 | 9,65 | 3,27 | 5,46 | 7,04 | 2,56 |
| VII .. | 2,39 | 13,28 | 28,03 | 3,95 | 12,45 | 2,08 | 9,82 | 3,30 | 5,64 | 7,17 | 2,60 |
| VIII .. | 2,39 | 13,25 | 27,97 | 3,96 | 12,38 | 1,83 | 10,14 | 3,41 | 5,91 | 7,32 | 2,64 |
| IX .. | 2,57 | 14,29 | 28,92 | 3,96 | 13,02 | 1,84 | 10,51 | 3,56 | 6,24 | 7,46 | 2,76 |
| X .. | 2,57 | 14,28 | 29,35 | 4,19 | 13,00 | 2,06 | 10,93 | 3,68 | 6,42 | 7,63 | 2,82 |
| XI .. | 2,57 | 14,29 | 29,68 | 4,24 | 13,11 | 2,28 | 11,08 | 3,72 | 6,51 | 7,69 | 2,83 |
| XII .. | 2,57 | 14,31 | 29,59 | 4,26 | 13,07 | 2,39 | 11,07 | 3,72 | 6,51 | 7,73 | 2,83 |
| 1982 I .. | 2,57 | 14,25 | 29,59 | 4,26 | 12,99 | 2,60 | 11,20 | 3,73 | 6,53 | 7,77 | 2,84 |
| II .. | 2,57 | 14,30 | 29,57 | 4,27 | 13,12 | 2,85 | 11,21 | 3,74 | 6,54 | 7,79 | 2,80 |
| III .. | 2,74 | 15,32 | 31,15 | 4,27 | 13,68 | 3,05 | 11,17 | 3,74 | 6,55 | 7,74 | 2,84 |
| IV .. | 2,74 | 15,29 | 31,65 | 4,48 | 13,87 | 3,51 | 11,17 | 3,73 | 6,56 | 7,67 | 2,96 |
| V .. | 2,74 | 15,31 | 31,72 | 4,55 | 13,86 | 4,52 | 11,33 | 3,73 | 6,55 | 7,59 | 2,97 |
| VI .. | 2,74 | 15,33 | 31,61 | 4,57 | 13,78 | 4,52 | 11,21 | 3,73 | 6,75 | 7,65 | 2,99 |
| VII .. | 2,74 | 15,30 | 31,78 | 4,56 | 13,53 | 4,52 | 11,15 | 3,73 | 6,80 | 7,72 | 2,98 |
| VIII .. | 2,74 | 15,31 | 31,74 | 4,57 | 13,41 | 3,97 | 11,40 | 3,74 | 6,88 | 7,74 | 3,00 |
| IX .. | 2,85 | 15,80 | 32,23 | 4,57 | 13,67 | 2,69 | 11,48 | 3,74 | 7,03 | 7,70 | 2,99 |
| X .. | 2,85 | 15,79 | 32,38 | 4,67 | 13,85 | 2,55 | 11,58 | 3,73 | 7,11 | 7,77 | 3,09 |

| Vuosi ja kuukausi År och månad Year and month | Vehnä- leipä, ranskan- leipä Vetebröd, franskt bröd — *) | Makaroni, lyhyt Makaroni, kort Macaroni, short | Mullin- liha, lapa Ungnöt, bog Yearling, shoulder | Naudan- liha, jauheliha Nötkött, malet Beef, minced | Sianliha, tuore, keakikyliki Fläsk, färskt, sidfläsk Fresh pork, flank | Nakki- makkara Knack- korv Frank- furter | Silakka, tuore Ström- ming, färsk Fresh Baltic herring | Silli, suolattu Sill, saltad Salted herring | Pala- sokeri Bit- socker Lump sugar | Kahvi, paah- dettu Kaffe, rostat Coffee roasted | Appelsiini Apelsiner Oranges |
|-----------------------------------------------------|-------------------------------------------------------------------------------|---------------------------------------------------------------|------------------------------------------------------------------|-----------------------------------------------------------------------|---------------------------------------------------------------------------------------------|---------------------------------------------------------|--------------------------------------------------------------------------|------------------------------------------------------------|----------------------------------------------------|-------------------------------------------------------------------|------------------------------------|
| | 400 g | 500 g | kg | kg | kg | kg | kg | kg | kg | 500 g | kg |
| | G 313 | G 314 | G 315 | G 316 | G 317 | G 318 | G 319 | G 320 | G 321 | G 322 | G 323 |
| 1977 | 2,11 | 2,53 | 20,39 | 19,63 | 13,62 | 18,60 | 3,24 | 13,70 | 4,49 | 18,98 | 3,72 |
| 1978 | 2,20 | 2,71 | 21,95 | 21,08 | 14,09 | 19,42 | 3,20 | 17,76 | 4,51 | 17,30 | 4,02 |
| 1979 | 2,42 | 2,81 | 22,39 | 21,29 | 14,45 | 19,67 | 4,08 | 17,98 | 4,54 | 14,68 | 4,34 |
| 1980 | 2,87 | 3,33 | 25,65 | 24,02 | 15,61 | 21,66 | 4,62 | 19,07 | 6,13 | 15,44 | 4,90 |
| 1981 | 3,38 | 4,02 | 28,89 | 27,44 | 17,59 | 24,35 | 4,85 | 19,13 | 7,66 | 14,09 | 5,70 |
| 1981 VI .. | 3,37 | 3,93 | 29,23 | 27,35 | 17,92 | 24,89 | 4,26 | 19,57 | 7,91 | 14,42 | 5,12 |
| VII .. | 3,39 | 3,99 | 29,21 | 27,43 | 18,12 | 24,50 | 4,60 | 18,64 | 7,91 | 14,33 | 5,87 |
| VIII .. | 3,45 | 4,13 | 29,04 | 27,81 | 18,10 | 24,62 | 5,16 | 18,73 | 7,91 | 14,13 | 6,26 |
| IX .. | 3,63 | 4,22 | 29,68 | 28,72 | 18,10 | 25,07 | 5,21 | 19,00 | 7,91 | 14,16 | 7,16 |
| X .. | 3,67 | 4,30 | 29,97 | 28,92 | 18,41 | 24,69 | 5,27 | 18,73 | 7,91 | 14,42 | 7,44 |
| XI .. | 3,67 | 4,39 | 29,93 | 28,82 | 18,34 | 25,00 | 5,26 | 18,88 | 7,88 | 14,02 | 7,96 |
| XII .. | 3,68 | 4,38 | 30,46 | 28,78 | 18,25 | 25,39 | 5,31 | 18,82 | 7,90 | 14,10 | 7,00 |
| 1982 I .. | 3,64 | 4,38 | 30,66 | 29,37 | 18,65 | 26,07 | 5,79 | 18,97 | 7,91 | 14,25 | 4,50 |
| II .. | 3,67 | 4,39 | 31,15 | 29,92 | 18,69 | 25,76 | 5,58 | 19,22 | 7,91 | 14,09 | 4,42 |
| III .. | 3,72 | 4,41 | 32,23 | 30,74 | 19,21 | 26,87 | 5,43 | 19,28 | 7,92 | 14,50 | 4,68 |
| IV .. | 3,86 | 4,41 | 32,66 | 30,68 | 19,40 | 27,24 | 5,31 | 18,71 | 7,92 | 14,98 | 4,81 |
| V .. | 3,88 | 4,42 | 32,74 | 30,87 | 19,73 | 25,89 | 5,02 | 19,00 | 7,73 | 14,71 | 4,91 |
| VI .. | 3,86 | 4,41 | 33,33 | 31,52 | 19,94 | 27,06 | 5,08 | 19,03 | 7,01 | 14,78 | 5,82 |
| VII .. | 3,86 | 4,42 | 33,16 | 31,38 | 19,96 | 27,12 | 5,60 | 18,58 | 6,99 | 15,23 | 6,84 |
| VIII .. | 3,87 | 4,42 | 33,29 | 31,50 | 19,88 | 26,75 | 6,11 | 18,60 | 6,99 | 14,89 | 7,00 |
| IX .. | 3,87 | 4,55 | 33,07 | 31,95 | 19,60 | 27,02 | 5,75 | 18,90 | 6,98 | 14,85 | 7,82 |
| X .. | 3,98 | 4,66 | 33,35 | 31,38 | 19,72 | 27,38 | 5,50 | 18,80 | 6,96 | 14,83 | 7,87 |

Ks. huomautusosasto vuoden ensimmäisessä numerossa — Se notavdelningen i häfte 1 — See note section in the January issue.

1) Wheat flour special (in bag) — *) White wheat bread.

2) Isompi paketti — Större paket — Bigger package.

48. Työntekijän keskiansioita — De genomsnittliga förtjänsterna för arbetstagare — Average earnings of workers

| Vuosi ja neljännes År och kvartal Year and quarter | Maataloustyöntekijät Lantbruksarbetare Farm workers | | Metsätyöntekijät Skogsbruksarbetare Timber workers | Teollisuuden työntek. — Industriarbet. — Industrial workers | | | | | | | | Talorakennustyöntekijät Husbyggnadsarbetare Workers in construction of houses | Maa- ja vesirakennustyöntekijät Jord- o. vattenbyggnadsarb. Workers in construction of streets, waterways etc. | Kaupunkien työntekijät Arbetslagare i städernas tjänst Worker in urban municipalities | Linja-autonkuljettajat Busschaufförer Bus drivers | Ahtaanvönteijät Stuveriarbetare Dock workers |
|----------------------------------------------------------|-----------------------------------------------------------|-------|----------------------------------------------------------|-------------------------------------------------------------|-------------------------------------------------------------------------------------------------|------------------------------------------------------------------------------------------------------------------------------------------------------|------------------------------------------------------------------|-------------------------------|-------|-------|-------|-------------------------------------------------------------------------------------|----------------------------------------------------------------------------------------------------------------------|---------------------------------------------------------------------------------------------|---------------------------------------------------------|----------------------------------------------------|
| | M | N | | Metalliteollisuus Metallindustri Metal industry | Paperi- ja puumassateollisuus Pappers- och trämassaindustri Manufacture of paper and pulp | Saha-, vaneri- ja puutalo- teollisuus Sågverk, fanér- och trähus- fabriker Sawmills, plywoodmills and prefabrication of wooden houses | Tekstiliiteollisuus Textilindustri Manufacture of textiles | Kaikkiaan Inalles Total | | | | | | | | |
| | M | N | | | | | | M | M | N | M | | | | | |
| | tunti mk/timme hour | | | päivä mk/dag day | tunti mk/timme hour | | M | N | M | M | M | | | | | |
| G 324 | G 325 | G 326 | G 327 | G 328 | G 329 | G 330 | G 331 | G 332 | G 333 | G 334 | G 335 | G 336 | G 337 | | | |
| 1977 | 12,26 | 9,93 | 154,90 | 16,45 | 16,53 | 14,07 | 10,55 | 16,00 | 11,88 | 17,53 | 13,75 | 16,47 | 14,55 | 17,33 | | |
| 1978 | 13,46 | 11,16 | 167,96 | 17,53 | 18,01 | 15,25 | 11,29 | 17,15 | 12,82 | 18,61 | 14,51 | 16,94 | 15,16 | 18,28 | | |
| 1979 | 15,10 | 12,63 | 177,54 | 19,35 | 20,29 | 17,16 | 12,63 | 19,08 | 14,36 | 20,49 | 15,56 | 18,62 | 17,30 | 19,32 | | |
| 1980 | 16,75 | 14,08 | 208,58 | 21,60 | 23,49 | 19,46 | 14,30 | 21,51 | 16,22 | 22,56 | 17,15 | 21,42 | 19,87 | 21,56 | | |
| 1981 | 18,71 | 15,67 | 226,01 | 24,08 | 26,31 | 21,53 | 16,59 | 24,17 | 18,43 | 25,68 | 18,96 | 23,75 | 22,64 | 24,20 | | |
| 1978 III | 13,34 | 10,91 | 183,10 | 17,68 | 17,61 | 15,28 | 11,39 | 17,16 | 12,90 | 18,62 | 14,40 | 16,52 | 15,02 | 18,10 | | |
| 1978 IV | 14,34 | 11,77 | 167,40 | 18,29 | 19,13 | 16,02 | 11,82 | 17,97 | 13,46 | 19,36 | 15,08 | 17,66 | 15,69 | 18,92 | | |
| 1979 I | 15,15 | 12,15 | 163,40 | 18,81 | 19,26 | 16,52 | 12,34 | 18,44 | 13,95 | 19,85 | 15,17 | 17,91 | 16,58 | 19,31 | | |
| 1979 II | 14,66 | 12,30 | 187,30 | 19,39 | 21,52 | 17,26 | 12,65 | 19,39 | 14,49 | 20,67 | 15,68 | 18,88 | 17,78 | 19,47 | | |
| 1979 III | 14,94 | 12,38 | 187,10 | 19,50 | 19,82 | 17,20 | 12,71 | 19,06 | 14,39 | 20,46 | 15,63 | 18,50 | 17,45 | 18,78 | | |
| 1979 IV | 16,04 | 13,78 | 181,60 | 19,69 | 20,56 | 17,65 | 12,82 | 19,42 | 14,62 | 20,98 | 15,74 | 19,18 | 17,40 | 19,71 | | |
| 1980 I | 15,94 | 13,13 | 185,30 | 20,31 | 22,59 | 18,23 | 13,13 | 20,25 | 15,10 | 21,44 | 16,18 | 1) 20,02 | 17,88 | 19,51 | | |
| 1980 II | 16,59 | 13,96 | 219,90 | 21,71 | 24,78 | 19,68 | 14,33 | 21,88 | 16,37 | 22,27 | 17,60 | 1) 21,76 | 20,71 | 21,31 | | |
| 1980 III | 16,69 | 14,14 | 222,00 | 21,68 | 22,72 | 19,60 | 14,53 | 21,43 | 16,32 | 22,77 | 16,88 | 1) 21,10 | 20,19 | 21,84 | | |
| 1980 IV | 17,96 | 15,21 | 212,20 | 22,71 | 23,88 | 20,32 | 15,21 | 22,49 | 17,10 | 23,77 | 17,94 | 1) 22,79 | 20,68 | 23,57 | | |
| 1981 I | 18,34 | 15,20 | 215,60 | 22,76 | 26,12 | 20,66 | 15,69 | 23,04 | 17,50 | 24,35 | 18,65 | 1) 23,01 | 21,13 | 23,00 | | |
| 1981 II | 18,82 | 15,33 | 235,10 | 24,36 | 28,43 | 21,68 | 16,51 | 24,67 | 18,58 | 25,34 | 18,80 | 1) 24,49 | 23,27 | 24,10 | | |
| 1981 III | 18,19 | 15,46 | 240,60 | 24,42 | 25,86 | 21,65 | 16,76 | 24,18 | 18,56 | 26,00 | 19,22 | 1) 23,08 | 22,78 | 24,22 | | |
| 1981 IV | 19,77 | 17,08 | 219,20 | 24,76 | 26,81 | 22,13 | 17,41 | 24,78 | 19,09 | 27,04 | 19,18 | 1) 24,42 | 23,39 | 25,46 | | |
| 1982 I | 17,01 ²⁾ | 15,99 | 222,30 | 25,83 | 29,04 | 22,39 | 18,14 | 25,84 | 19,81 | 27,20 | 21,49 | 1) 24,73 | 23,26 | 26,53 | | |
| 1982 II | 17,07 | 16,82 | 249,20 | 26,30 | 30,86 | 23,42 | 18,86 | 26,81 | 20,57 | 27,95 | 20,93 | | 25,47 | | | |

49. Ansiotasoindeksiä — Förtjänstnivåindexar — Wage and salary indices
1964 = 100

| Vuosi ja neljännes År och kvartal Year and quarter | Maataloustyöntekijät Lantbruksarbetare Agricultural workers | | | Teollisuustyöntekijät Industriarbetare Industrial workers | | | Palkansaajien yleinen ansiotasoindeksi Index för löntagarnas förtjänstnivå Index of wage and salary earnings | | | | | |
|----------------------------------------------------------|-------------------------------------------------------------------|----------------------------|----------------------------|-----------------------------------------------------------------|----------------------------|----------------------------|--------------------------------------------------------------------------------------------------------------------|----------------------------------------|------------------------------------------------|----------------------------------|--------------------------------------|----------------------------------------|
| | Miehet Män Men | Naiset Kvinnor Women | Yhteensä Summa Total | Miehet Män Men | Naiset Kvinnor Women | Yhteensä Summa Total | Yhteensä Summa Total | Työntekijät Arbetslagare Workers | Toimihenkilöt Tjänstemän Other employees | Yksityiset Privata Private | Kunnat Kommuner Municipalities | Valtio Staten Central Government |
| | G 338 | G 339 | G 340 | G 341 | G 342 | G 343 | G 344 | G 345 | G 346 | G 347 | G 348 | G 349 |
| 1977 | 666 | 730 | 676 | 476 | 525 | 489 | 433 | 479 | 373 | 453 | 378 | 387 |
| 1978 | 732 | 821 | 745 | 510 | 566 | 525 | 462 | 513 | 399 | 487 | 394 | 408 |
| 1979 | 821 | 929 | 838 | 567 | 635 | 586 | 515 | 570 | 446 | 544 | 439 | 452 |
| 1980 | 910 | 1 035 | 930 | 639 | 716 | 660 | 577 | 639 | 499 | 612 | 482 | 502 |
| 1981 | 1 017 | 1 152 | 1 039 | 718 | 814 | 745 | *651 | *720 | *563 | *692 | *538 | *565 |
| 1979 II | 797 | 904 | 814 | 576 | 640 | 594 | 516 | 573 | 444 | 544 | 440 | 452 |
| 1979 III | 812 | 910 | 828 | 567 | 636 | 586 | 517 | 570 | 448 | 546 | 439 | 452 |
| 1979 IV | 872 | 1 013 | 894 | 577 | 646 | 596 | 528 | 584 | 458 | 559 | 448 | 460 |
| 1980 I | 866 | 965 | 882 | 602 | 667 | 619 | 543 | 600 | 470 | 575 | 460 | 473 |
| 1980 II | 902 | 1 026 | 921 | 650 | 723 | 671 | 578 | 642 | 499 | 614 | 482 | 503 |
| 1980 III | 907 | 1 040 | 928 | 637 | 721 | 660 | 581 | 641 | 503 | 616 | 483 | 505 |
| 1980 IV | 976 | 1 118 | 999 | 668 | 755 | 692 | 607 | 672 | 525 | 645 | 504 | 527 |
| 1981 I | 997 | 1 118 | 1 016 | 685 | 774 | 709 | *623 | *687 | *540 | *659 | *524 | *547 |
| 1981 II | 1 023 | 1 127 | 1 039 | 733 | 821 | 758 | *651 | *722 | *561 | *693 | *536 | *564 |
| 1981 III | 989 | 1 137 | 1 012 | 719 | 820 | 747 | *657 | *727 | *568 | *699 | *541 | *569 |
| 1981 IV | 1 074 | 1 256 | 1 103 | 737 | 843 | 765 | *672 | *743 | *581 | *716 | *552 | *579 |
| 1982 I | | | | 768 | 875 | 798 | *689 | *765 | *594 | *735 | *566 | *595 |
| 1982 II | | | | 797 | 909 | 829 | *717 | *794 | *618 | *763 | *593 | *620 |

Ks. huomautusosasto vuoden ensimmäisessä numerossa — Se notavdelningen i häfte 1 — See note section in the January issue.

1) Tieto otettu tuntipalkkaisten rekisteristä — Uppgiften tagits ur registret för timavlönade — Data obtained from the register on hourly-paid employees.

2) Tilasto uudistettu vuodesta 1982 alkaen. Ks. PA 1982: 38; Maataloustyöntekijöiden palkat 1982, I neljännes — Statistiken reviderats fr.o.m. 1982. Se: PA 1982: 38; Lantarbetarnas löner 1982, I kvartalet — The statistics has been revised since 1982.

50. Palkansaajien ansiotasoindeksi — Löntagarnas förtjänstnivåindex — Wage and salary index
 1975 = 100

| Vuosi ja vuosineljännes År och kvartal Year and quarter | Toimiala — Näringsgren — Industry | | | | | | | | | |
|---------------------------------------------------------------|--------------------------------------|--------------------------------------|-------------------------------------|--------------------------------------------------------------------------------|---------------------------------------------------------------------------------------|--------------------------------------------------------------------|-----------------------------------------------|------------------------------|-----------------------------|-------------------------------------|
| | Maatalous Lantbruk Agriculture | Metsätalous Skogsbruk Forestry | Teollisuus Industrin Industry | Talourakennus- toiminta Hushyggnads- verksamhet House construction | Maa- ja vesi- rakennustoiminta Anläggnings- verksamhet Other construction | Tietoliikenne Post- o telekom- munkationer Communications | Muu liikenne Övrig samfärdsel Transport | Kauppa Handel Commerce | Pankit Banker Banking | Vakuutus Försäkring Insurance |
| | G 350 | G 351 | G 352 | G 353 | G 354 | G 355 | G 356 | G 357 | G 358 | G 359 |
| 1977 | 131,4 | 138,3 | 126,7 | 116,6 | 123,1 | 127,6 | 124,7 | 127,6 | 125,7 | 133,0 |
| 1978 | 141,4 | 147,9 | 135,6 | 123,4 | 127,9 | 134,0 | 131,7 | 139,5 | 135,2 | 141,9 |
| 1979 | 157,0 | 158,7 | 149,8 | 134,6 | 139,4 | 148,7 | 146,4 | 158,6 | 156,1 | 158,3 |
| 1980 | 175,1 | 182,1 | 168,2 | 148,5 | 154,5 | 167,1 | 165,5 | 180,6 | 179,6 | 177,1 |
| *1981 | 197,2 | 199,8 | 190,2 | 167,9 | 172,4 | 189,4 | 186,1 | 204,4 | 199,7 | 204,0 |
| 1978 II | 139,3 | 147,3 | 133,9 | 121,9 | 126,1 | 131,3 | 130,0 | 137,1 | 133,1 | 139,0 |
| III | 141,9 | 155,9 | 136,2 | 123,1 | 126,4 | 134,4 | 131,6 | 140,5 | 135,8 | 144,0 |
| IV | 147,3 | 148,1 | 141,7 | 128,1 | 133,2 | 139,9 | 137,5 | 145,0 | 140,0 | 148,2 |
| 1979 I | 151,7 | 147,9 | 146,0 | 131,4 | 135,5 | 145,6 | 142,7 | 152,9 | 151,7 | 155,2 |
| II | 155,7 | 163,0 | 150,8 | 135,3 | 140,2 | 148,9 | 147,2 | 156,3 | 154,0 | 158,7 |
| III | 157,7 | 162,9 | 150,0 | 134,1 | 139,0 | 148,6 | 147,0 | 159,9 | 157,0 | 159,4 |
| IV | 162,7 | 161,0 | 152,6 | 137,6 | 143,0 | 151,6 | 148,5 | 165,3 | 161,6 | 159,7 |
| 1980 I | 164,7 | 163,1 | 157,7 | 141,1 | 146,4 | 156,5 | 152,2 | 170,6 | 166,9 | 164,7 |
| II | 174,3 | 188,9 | 168,8 | 147,0 | 153,1 | 167,8 | 167,0 | 180,6 | 179,2 | 175,8 |
| III | 174,5 | 189,9 | 169,4 | 149,5 | 154,0 | 167,4 | 167,1 | 180,8 | 183,5 | 176,4 |
| IV | 185,2 | 186,4 | 176,9 | 156,2 | 163,4 | 176,7 | 175,5 | 190,4 | 188,7 | 191,5 |
| *1981 I | 188,3 | 189,3 | 181,5 | 160,5 | 168,7 | 183,6 | 177,9 | 194,6 | 189,2 | 195,5 |
| II | 195,7 | 202,8 | 191,3 | 166,2 | 171,3 | 189,2 | 186,8 | 204,3 | 199,8 | 204,0 |
| III | 197,4 | 209,7 | 191,8 | 169,3 | 172,0 | 190,5 | 187,7 | 206,9 | 202,4 | 206,3 |
| IV | 205,6 | 197,4 | 196,3 | 175,5 | 177,6 | 194,3 | 192,0 | 211,9 | 207,5 | 210,5 |
| *1982 I | 210,1 | 200,0 | 203,3 | 178,9 | 182,8 | 199,1 | 195,8 | 216,2 | 210,9 | 214,7 |
| II | 218,7 | 209,6 | 211,1 | 183,1 | 188,7 | 207,6 | 204,6 | 224,6 | 217,6 | 223,3 |

| Vuosi ja vuosineljännes År och kvartal Year and quarter | Toimiala (jatk.) — Näringsgren (forts.) — Industry (cont.) | | | | | | Sektorit — Sektor — Sector | | | | |
|---------------------------------------------------------------|------------------------------------------------------------|---------------------------------------------------------------------------|---------------------------------------------|--------------------------------------------------------------------------------------------|-------------------------------------------------------|----------------------------|---------------------------------------------|---------------------------------------------------|----------------------------------------|--------------------------------------|----------------------------------|
| | Asuntojen omistus Bostäder Ownership of dwellings | Julkisen hallinto Offentlig förvaltning Public administration | Opetustoiminta Undervisning Education | Terveystyö- ja sairaanhoito Hälsa- och sjukvård Medical and health services | Muut palvelukset Övriga tjänster Other services | Yhteensä Summa Total | Työntekijät Arbetstagare Wage earners | Toimihenkilöt Tjänstemän Salaried employees | Valtio Staten Central Government | Kunnat Kommuner Municipalities | Yksityiset Privata Private |
| | G 360 | G 361 | G 362 | G 363 | G 364 | G 365 | G 366 | G 367 | G 368 | G 369 | G 370 |
| 1977 | 122,3 | 123,1 | 124,2 | 120,1 | 125,8 | 125,2 | 125,8 | 124,6 | 124,9 | 123,1 | 125,6 |
| 1978 | 135,9 | 129,3 | 130,1 | 124,9 | 135,5 | 133,6 | 134,4 | 132,9 | 131,5 | 128,0 | 135,1 |
| 1979 | 149,3 | 142,7 | 145,8 | 138,6 | 156,0 | 148,9 | 149,3 | 148,6 | 145,6 | 142,6 | 150,8 |
| 1980 | 167,5 | 157,9 | 159,8 | 153,5 | 174,4 | 166,8 | 167,5 | 166,3 | 161,9 | 156,8 | 169,8 |
| *1981 | 197,2 | 177,6 | 177,4 | 173,2 | 195,9 | 188,0 | 188,7 | 187,4 | 182,2 | 174,9 | 191,8 |
| 1978 II | 136,7 | 126,7 | 127,5 | 122,6 | 132,1 | 131,5 | 132,7 | 130,3 | 128,8 | 125,5 | 133,1 |
| III | 137,2 | 130,5 | 130,9 | 125,5 | 137,8 | 134,5 | 135,0 | 134,0 | 132,6 | 128,2 | 136,1 |
| IV | 140,9 | 134,6 | 136,1 | 130,0 | 142,6 | 139,3 | 139,9 | 138,7 | 137,1 | 133,6 | 140,8 |
| 1979 I | 145,8 | 140,0 | 142,6 | 135,9 | 150,4 | 144,7 | 144,4 | 145,0 | 142,1 | 139,4 | 146,2 |
| II | 148,6 | 142,8 | 145,9 | 138,6 | 154,9 | 149,0 | 150,2 | 148,0 | 145,8 | 142,9 | 150,9 |
| III | 149,4 | 142,8 | 145,9 | 138,6 | 156,2 | 149,3 | 149,5 | 149,1 | 145,9 | 142,7 | 151,3 |
| IV | 153,3 | 145,3 | 148,7 | 141,2 | 162,5 | 152,7 | 153,0 | 152,4 | 148,5 | 145,5 | 154,9 |
| 1980 I | 154,1 | 149,5 | 152,4 | 145,4 | 165,9 | 157,0 | 157,4 | 156,6 | 152,6 | 149,4 | 159,3 |
| II | 168,8 | 158,3 | 159,9 | 153,7 | 174,1 | 167,1 | 168,2 | 166,1 | 162,3 | 156,8 | 170,1 |
| III | 169,4 | 158,3 | 160,4 | 153,7 | 174,3 | 167,8 | 168,1 | 167,4 | 162,8 | 157,0 | 170,9 |
| IV | 177,8 | 165,5 | 166,4 | 161,4 | 183,5 | 175,5 | 176,1 | 174,9 | 169,8 | 164,0 | 178,8 |
| *1981 I | 184,2 | 172,1 | 172,6 | 167,8 | 187,5 | 180,0 | 180,1 | 180,0 | 176,5 | 170,2 | 182,7 |
| II | 197,7 | 177,1 | 176,5 | 172,6 | 194,6 | 188,0 | 189,2 | 186,9 | 182,0 | 174,1 | 192,0 |
| III | 200,6 | 178,8 | 178,6 | 174,4 | 198,0 | 189,9 | 190,5 | 189,3 | 183,6 | 175,8 | 193,9 |
| IV | 206,4 | 182,1 | 182,0 | 177,8 | 203,6 | 194,1 | 194,8 | 193,5 | 186,7 | 179,3 | 198,5 |
| *1982 I | 211,2 | 186,7 | 186,4 | 182,4 | 208,0 | 199,2 | 200,6 | 197,9 | 191,9 | 183,9 | 203,7 |
| II | 220,2 | 194,9 | 194,9 | 191,3 | 216,8 | 207,1 | 208,2 | 206,0 | 199,9 | 192,9 | 211,4 |

Ks. huomautusosasto vuoden ensimmäisessä numerossa — Se notavdelningen i häfte 1 — See note section in the January issue.

51. Työnvälitys — Arbetsförmedling — Employment exchange

T = työttömiä työnhakijoita — arbetslösa arbetssökande — unemployed applicants for work
 A = avoimia paikkoja — lediga platser — vacancies offered

| Vuosi ja kuukausi År och månad Year and month | Avoimia työpaikkoja Lediga platser Vacancies offered | Työttömiä työnhakijoita — Arbetslösa arbetssökande Unemployed applicants for work | | | | | Lyhennetyllä työviikolla olevia Med förkortad arbetsvecka On reduced working week | Työllisyyskursseilla olevia I arbetsmarknadsutbildning On retraining courses | Tekninen, hallinnollinen, kontt.tekn. ja kaupall. työ Tekniskt, administrativt, kontorstekn. o. kommers. arb. Professional, technical, clerical and sales work | | Maatalous- ja metsätyö Lantbruks- och skogsarbete Agricultural and forestry work | |
|-----------------------------------------------------|------------------------------------------------------------|--------------------------------------------------------------------------------------|----------------------------|-----------------------------------------------|-----------------------------------------------------------------------------------------------------------------------------------------------|--------------------------------------------------------------------|-----------------------------------------------------------------------------------------|------------------------------------------------------------------------------------|----------------------------------------------------------------------------------------------------------------------------------------------------------------------|-------|----------------------------------------------------------------------------------------|-------|
| | | Kalkkiaain Inalles Total | Naisia Kvinn. Female | Pakkolomautettuja Permitterade Laid off | Työttömyyskassatodistuksen saajia Mottagare av intyg för arbetslöshetskassa Recipients of certificates for unemployment insurance funds | Työttömyyskorvauksen saajia Arbetslöshetsettagare ¹⁾ | | | T | A | T | A |
| | | | | | | | | | H 1 | H 2 | H 3 | H 4 |
| 1977 | 6 393 | 132 521 | 49 860 | 19 835 | 59 291 | 37 258 | 21 610 | 11 923 | 14 311 | 2 477 | 6 690 | 205 |
| 1978 | 5 491 | 175 176 | 68 414 | 16 996 | 71 522 | 61 231 | 24 662 | 15 548 | 21 898 | 2 103 | 8 661 | 268 |
| 1979 | 8 311 | 150 342 | 63 181 | 9 529 | 54 888 | 56 608 | 8 049 | 15 334 | 20 204 | 2 592 | 7 145 | 282 |
| 1980 | 12 232 | 109 481 | 50 982 | 6 627 | 36 733 | 42 437 | 5 039 | 14 668 | 18 484 | 3 337 | 5 452 | 499 |
| 1981 | 13 037 | 115 389 | 53 894 | 11 365 | 49 607 | 44 186 | 10 223 | 14 813 | 16 690 | 3 700 | 5 627 | 736 |
| 1981 VI | 14 994 | 99 936 | 49 073 | 8 222 | 36 745 | 35 238 | 4 435 | 11 894 | 16 578 | 3 945 | 3 681 | 984 |
| VII | 14 251 | 111 062 | 56 404 | 20 730 | 48 241 | 39 618 | 4 171 | 10 893 | 16 676 | 3 631 | 3 731 | 778 |
| VIII | 14 416 | 98 868 | 49 731 | 6 661 | 38 044 | 35 660 | 6 147 | 11 750 | 18 088 | 3 651 | 3 432 | 867 |
| IX | 11 563 | 106 713 | 55 515 | 6 476 | 41 548 | 39 116 | 8 926 | 13 843 | 20 270 | 3 016 | 3 667 | 778 |
| X | 9 505 | 116 531 | 59 264 | 8 524 | 48 057 | 44 451 | 14 252 | 15 809 | 20 220 | 2 935 | 5 056 | 445 |
| XI | 8 438 | 126 140 | 60 173 | 10 170 | 54 301 | 49 767 | 15 047 | 16 829 | 19 666 | 2 986 | 6 849 | 323 |
| XII | 7 801 | 150 398 | 69 383 | 24 855 | 72 561 | 57 102 | 14 108 | 16 400 | 20 265 | 2 667 | 7 884 | 213 |
| 1982 I | 8 834 | 150 972 | 65 472 | 16 192 | 68 169 | 60 378 | 18 270 | 18 137 | 22 250 | 3 459 | 8 366 | 218 |
| II | 9 191 | 152 918 | 65 511 | 21 989 | 72 908 | 58 669 | 17 512 | 19 457 | 20 525 | 3 669 | 8 288 | 267 |
| III | 10 975 | 142 546 | 58 336 | 15 775 | 66 014 | 57 798 | 16 708 | 19 551 | 18 941 | 4 329 | 8 412 | 493 |
| IV | 14 981 | 136 332 | 56 291 | 14 755 | 62 090 | 55 570 | 15 587 | 18 007 | 18 826 | 4 672 | 7 627 | 2 086 |
| V | 16 458 | 121 693 | 54 438 | 9 518 | 50 835 | 45 988 | 13 215 | 16 118 | 19 944 | 5 836 | 4 604 | 1 903 |
| VI | 12 631 | 125 755 | 59 149 | 12 294 | 50 347 | 45 787 | 9 191 | 14 004 | 19 676 | 4 020 | 4 813 | 1 163 |
| VII | 13 136 | 138 301 | 66 676 | 27 780 | 63 519 | 48 410 | 6 206 | 12 681 | 19 858 | 3 865 | 4 747 | 1 099 |
| VIII | 14 465 | 121 362 | 58 526 | 11 039 | 50 237 | 43 157 | 12 235 | 13 787 | 21 041 | 3 973 | 4 292 | 1 013 |
| IX | 11 026 | 126 901 | 64 054 | 9 064 | 53 058 | 46 312 | 12 958 | 15 809 | 23 091 | 3 351 | 4 242 | 632 |

| Vuosi ja kuukausi År och månad Year and month | Kuljetus- ja ilkkennetyö Transport och kommunikationsarbete Transport and communication work | | Teollinen yms. työ Tillverkningsarbete m.m. Production and related work | | Rakennustyö ¹⁾ Byggnadsarbete ²⁾ Construction work ²⁾ | | Palvelutyö Service arbete Service work | | Muu työ Annat arbete Other work | |
|-----------------------------------------------------|----------------------------------------------------------------------------------------------------|------|-------------------------------------------------------------------------------|-------|----------------------------------------------------------------------------------------------|-------|----------------------------------------------|-------|---------------------------------------|------|
| | T | A | T | A | T | A | T | A | T | A |
| | H 13 | H 14 | H 15 | H 16 | H 17 | H 18 | H 19 | H 20 | H 21 | H 22 |
| 1977 | 4 345 | 175 | 31 624 | 1 379 | 18 749 | 346 | 11 630 | 1 401 | 24 954 | 127 |
| 1978 | 6 161 | 138 | 46 982 | 1 132 | 22 952 | 333 | 17 533 | 1 396 | 34 002 | 121 |
| 1979 | 5 452 | 246 | 40 353 | 2 577 | 18 852 | 579 | 18 243 | 1 925 | 30 563 | 112 |
| 1980 | 3 861 | 329 | 28 335 | 4 255 | 11 826 | 1 056 | 16 576 | 2 675 | 18 320 | 81 |
| 1981 | 3 574 | 378 | 28 799 | 3 663 | 11 119 | 1 236 | 15 988 | 3 095 | 20 873 | 46 |
| 1981 VI | 2 530 | 496 | 26 077 | 3 775 | 7 180 | 1 684 | 13 040 | 4 045 | 22 628 | 65 |
| VII | 2 536 | 406 | 26 143 | 3 896 | 7 067 | 1 330 | 13 040 | 4 155 | 21 139 | 55 |
| VIII | 2 915 | 411 | 26 137 | 4 247 | 7 004 | 1 765 | 14 381 | 3 446 | 20 250 | 29 |
| IX | 3 370 | 260 | 27 037 | 3 574 | 6 760 | 1 639 | 17 131 | 2 263 | 22 002 | 33 |
| X | 3 887 | 192 | 29 387 | 2 966 | 8 316 | 1 191 | 18 248 | 1 755 | 22 843 | 21 |
| XI | 4 284 | 181 | 31 685 | 2 442 | 11 377 | 750 | 18 551 | 1 733 | 23 558 | 23 |
| XII | 4 508 | 201 | 34 604 | 2 193 | 15 041 | 622 | 18 769 | 1 883 | 24 472 | 22 |
| 1982 I | 4 726 | 243 | 36 977 | 2 332 | 17 400 | 519 | 19 313 | 2 040 | 25 749 | 23 |
| II | 4 784 | 239 | 36 731 | 2 427 | 17 882 | 445 | 18 422 | 2 119 | 24 297 | 25 |
| III | 4 771 | 257 | 36 581 | 2 446 | 17 208 | 625 | 17 554 | 2 791 | 23 304 | 34 |
| IV | 4 561 | 363 | 35 600 | 2 941 | 14 498 | 1 214 | 17 325 | 3 623 | 23 140 | 82 |
| V | 3 852 | 361 | 34 103 | 3 029 | 10 021 | 1 456 | 16 124 | 3 788 | 23 527 | 85 |
| VI | 3 223 | 312 | 34 294 | 2 705 | 8 406 | 1 244 | 15 285 | 3 149 | 27 764 | 38 |
| VII | 3 142 | 342 | 34 011 | 3 015 | 8 111 | 1 490 | 14 899 | 3 297 | 25 753 | 28 |
| VIII | 3 575 | 330 | 33 253 | 3 675 | 7 670 | 2 138 | 16 392 | 3 306 | 24 100 | 30 |
| IX | 4 060 | 204 | 34 184 | 2 620 | 7 304 | 1 990 | 19 159 | 2 198 | 25 797 | 31 |

52. Työtaistelut
Arbetskonflikter
Industrial disputes

| Luku Antal Number | Työn- tehtyjät Arbetare Workers affected | Menetettyjä työpäiviä Förlorade arbetsdagar Working days lost | | |
|-------------------------|------------------------------------------------------|------------------------------------------------------------------------------|------|------|
| | | | T | A |
| | | | H 23 | H 24 |
| 1 673 | 743 800 | 2 374 700 | | |
| 1 237 | 164 600 | 132 400 | | |
| 1 753 | 228 960 | 243 400 | | |
| 2 238 | 413 140 | 1 605 600 | | |
| 1 612 | 492 960 | 659 100 | | |
| 102 | 19 820 | 13 700 | | |
| 26 | 1 880 | 1 800 | | |
| 72 | 44 790 | 21 280 | | |
| 134 | 35 570 | 23 340 | | |
| 155 | 22 400 | 13 100 | | |
| 135 | 32 400 | 23 200 | | |
| 88 | 13 100 | 118 700 | | |
| 104 | 8 760 | 8 590 | | |
| 113 | 11 380 | 9 300 | | |
| 117 | 15 640 | 12 500 | | |
| * 78 | * 9 700 | * 5 800 | | |
| * 148 | * 15 800 | * 19 100 | | |
| * 98 | * 15 300 | * 11 900 | | |
| * 20 | * 1 200 | * 600 | | |
| * 37 | * 7 700 | * 11 500 | | |
| * 52 | * 5 300 | * 3 700 | | |

Ks. huomautusosasto vuoden ensimmäisessä numerossa — Se notavdelningen i häfte 1 — See note section in the January issue.

¹⁾ Ml. maa- ja vesirakennustyö — Inkl. anläggningsarbete.

²⁾ Recipients of Government unemployment assistance apart from unemployment funds — ²⁾ Building and other construction work.

53. Työllisyys — Sysselsättning — Employment

| Vuosi ja kuukausi År och månad Year and month | 15—74 vuotiaita 15—74 Åriga Population 15—74 years old | | Työvoima yhteensä Arbetskraften inalles Total labour force | | Työvoimaosuus Relatiivt arbetskraftstal Labour force participation rate | | Työvoimaan kuulumattomat 15—74-v. Befolkningen ej i arbetskraften Persons not in labour force | | | Siitä Däraf Of which | | Työlliset — Sysselsatta — Employed | | | | | | | | | | | | |
|-----------------------------------------------------|--------------------------------------------------------------|-------|------------------------------------------------------------------|-------|-------------------------------------------------------------------------------|------|-----------------------------------------------------------------------------------------------------|------|-------|----------------------------|------|----------------------------------------------|------|------|------|------|------|------|------|--|--|--|--|--|
| | | | | | | | | | | | | Toimiala TOL — Näringsgren NI — Industry SIC | | | | | | | | | | | | |
| | 1 000 | | % | | 1 000 henkeä — personer — Persons in thousands | | | | | | | | | | | | | | | | | | | |
| | H 26 | H 27 | H 28 | H 29 | H 30 | H 31 | H 32 | H 33 | H 34 | H 35 | H 36 | H 37 | H 38 | H 39 | H 40 | H 41 | H 42 | H 43 | H 44 | | | | | |
| 1977.... | 3 561 | 2 248 | 63,1 | 1 313 | 349 | 223 | 2 111 | 292 | 1 803 | 223 | 49 | 578 | 107 | 45 | 308 | 158 | 116 | 509 | 16 | | | | | |
| 1978.... | 3 578 | 2 253 | 63,0 | 1 325 | 355 | 225 | 2 084 | 277 | 1 795 | 208 | 47 | 562 | 105 | 44 | 301 | 162 | 118 | 518 | 16 | | | | | |
| 1979.... | 3 593 | 2 273 | 63,3 | 1 320 | 354 | 209 | 2 134 | 279 | 1 840 | 200 | 49 | 581 | 105 | 45 | 305 | 166 | 120 | 544 | 18 | | | | | |
| 1980.... | 3 606 | 2 315 | 64,2 | 1 291 | 344 | 198 | 2 203 | 281 | 1 903 | 200 | 53 | 605 | 107 | 41 | 315 | 169 | 128 | 564 | 20 | | | | | |
| 1981.... | 3 629 | 2 369 | 65,3 | 1 260 | 346 | 185 | 2 244 | 279 | 1 949 | 200 | 48 | 621 | 112 | 44 | 315 | 171 | 132 | 587 | 14 | | | | | |
| 1981 VII | 3 625 | 2 556 | 70,5 | 1 069 | 136 | 205 | 2 422 | 316 | 2 073 | 243 | 39 | 646 | 114 | 52 | 354 | 178 | 148 | 614 | 34 | | | | | |
| VIII | 3 627 | 2 454 | 67,7 | 1 173 | 277 | 177 | 2 330 | 278 | 2 037 | 217 | 42 | 648 | 124 | 46 | 324 | 185 | 139 | 592 | 12 | | | | | |
| IX | 3 639 | 2 363 | 64,9 | 1 276 | 386 | 179 | 2 245 | 283 | 1 954 | 214 | 39 | 633 | 116 | 47 | 304 | 178 | 128 | 578 | 7 | | | | | |
| X | 3 641 | 2 352 | 64,6 | 1 289 | 402 | 171 | 2 230 | 275 | 1 940 | 189 | 49 | 621 | 110 | 44 | 312 | 161 | 142 | 590 | 11 | | | | | |
| XI | 3 642 | 2 349 | 64,5 | 1 293 | 398 | 174 | 2 223 | 259 | 1 952 | 186 | 45 | 588 | 113 | 44 | 321 | 176 | 140 | 600 | 8 | | | | | |
| XII | 3 644 | 2 337 | 64,1 | 1 307 | 398 | 189 | 2 205 | 264 | 1 924 | 188 | 53 | 607 | 118 | 44 | 300 | 169 | 128 | 587 | 11 | | | | | |
| *1982 I | 3 648 | 2 376 | 65,1 | 1 272 | 400 | 160 | 2 204 | 280 | 1 913 | 189 | 54 | 594 | 100 | 39 | 298 | 162 | 139 | 614 | 15 | | | | | |
| II | 3 649 | 2 378 | 65,2 | 1 271 | 405 | 164 | 2 219 | 267 | 1 943 | 192 | 45 | 609 | 107 | 35 | 320 | 162 | 143 | 594 | 11 | | | | | |
| III | 3 654 | 2 335 | 63,9 | 1 319 | 423 | 184 | 2 175 | 276 | 1 889 | 194 | 56 | 594 | 99 | 45 | 293 | 169 | 126 | 587 | 11 | | | | | |
| IV | 3 656 | 2 363 | 64,6 | 1 293 | 411 | 158 | 2 201 | 273 | 1 921 | 189 | 56 | 589 | 94 | 33 | 294 | 162 | 137 | 634 | 13 | | | | | |
| V | 3 655 | 2 406 | 65,8 | 1 249 | 389 | 158 | 2 276 | 267 | 1 996 | 206 | 37 | 623 | 109 | 42 | 321 | 169 | 136 | 615 | 18 | | | | | |
| VI | 3 659 | 2 574 | 70,3 | 1 085 | 208 | 175 | 2 436 | 302 | 2 120 | 233 | 55 | 639 | 129 | 55 | 344 | 175 | 145 | 642 | 18 | | | | | |
| VII | 3 659 | 2 586 | 70,7 | 1 073 | 200 | 161 | 2 441 | 296 | 2 124 | 234 | 45 | 608 | 123 | 48 | 342 | 185 | 163 | 668 | 23 | | | | | |
| VIII | 3 659 | 2 512 | 68,7 | 1 147 | 287 | 164 | 2 368 | 290 | 2 057 | 230 | 44 | 611 | 121 | 48 | 330 | 186 | 140 | 635 | 22 | | | | | |
| IX | 3 663 | 2 436 | 66,5 | 1 227 | 370 | 165 | 2 295 | 308 | 1 976 | 226 | 47 | 604 | 126 | 46 | 309 | 161 | 135 | 622 | 17 | | | | | |

54. Työttömyys — Arbetslöshet — Unemployment

| Vuosi ja kuukausi År och månad Year and month | Työttömät — Arbetslösa Unemployed | | | | Työttömyysaste Relatiivt arbetslöshetstal Unemployment rate | | | | Työttömyyspäivät Arbetslöshetsdagar Unemployment days 1 000 000 |
|-----------------------------------------------------|--------------------------------------|------|------|---------------------------------------|-------------------------------------------------------------------|------|------|---------------------------------------|--------------------------------------------------------------------------|
| | Ms | M | N | 15-24 vuotiaat-årliga years of age | Ms | M | N | 15-24 vuotiaat-årliga years of age | |
| | 1 000 | | | | % | | | | |
| | H 45 | H 46 | H 47 | H 48 | H 49 | H 50 | H 51 | H 52 | |
| 1977.... | 137 | 85 | 52 | 60 | 6,1 | 7,1 | 4,9 | 14,8 | 53,27 |
| 1978.... | 169 | 103 | 66 | 64 | 7,5 | 8,5 | 6,3 | 16,6 | 65,59 |
| 1979.... | 139 | 79 | 60 | 49 | 6,1 | 6,5 | 5,7 | 12,8 | 54,04 |
| 1980.... | 112 | 59 | 53 | 38 | 4,8 | 4,8 | 4,9 | 10,1 | 28,40 |
| 1981.... | 125 | 67 | 58 | 41 | 5,3 | 5,4 | 5,2 | 10,8 | 48,66 |
| 1981 VII | 134 | 63 | 71 | 58 | 5,2 | 4,8 | 5,8 | 10,5 | 4,29 |
| VIII | 124 | 62 | 62 | 39 | 5,1 | 4,7 | 5,4 | 9,1 | 4,04 |
| IX | 118 | 57 | 61 | 42 | 5,0 | 4,5 | 5,5 | 12,1 | 3,78 |
| X | 122 | 59 | 63 | 34 | 5,2 | 4,8 | 5,6 | 10,1 | 4,01 |
| XI | 126 | 62 | 64 | 39 | 5,4 | 5,0 | 5,8 | 11,8 | 4,07 |
| XII | 132 | 75 | 57 | 36 | 5,6 | 6,1 | 5,2 | 11,1 | 4,37 |
| *1982 I | 172 | 93 | 79 | 54 | 7,2 | 7,5 | 7,0 | 15,6 | 5,66 |
| II | 159 | 91 | 68 | 49 | 6,9 | 7,3 | 6,0 | 15,1 | 4,75 |
| III | 160 | 89 | 71 | 42 | 6,9 | 7,2 | 6,4 | 13,6 | 5,32 |
| IV | 162 | 93 | 69 | 41 | 6,8 | 7,6 | 6,1 | 12,7 | 5,18 |
| V | 130 | 71 | 59 | 33 | 5,4 | 5,6 | 5,2 | 9,5 | 4,42 |
| VI | 138 | 70 | 68 | 48 | 5,4 | 5,2 | 5,6 | 9,6 | 4,44 |
| VII | 145 | 70 | 75 | 43 | 5,6 | 5,2 | 6,0 | 8,7 | 4,69 |
| VIII | 144 | 77 | 67 | 41 | 5,8 | 5,9 | 5,6 | 9,6 | 4,75 |
| IX | 141 | 71 | 70 | 38 | 5,8 | 5,5 | 6,0 | 10,6 | 4,48 |

55. Tehdyt työtunnit toimialoitain — Utförda arbetstimmar efter näringsgren — Hours worked by industry

| | Toimiala TOI. — Näringsgren *) NI — Industry *) SIC | | | | | | | | | | | | |
|----------|-----------------------------------------------------|--------------------|------------------------|---------------------|--------------------------|---------------------------|-------------|---------------|--------------------------------|-----------------------|----------------------|--|--|
| | Yhteensä Summa Total | Maatalous 11,13 | Metsä- talous 12 | Teollisuus 2,3,4 | Talon- rakennus 51 | Maa- ja vesirak. 52 | Kauppa 6 | Liikenne 7 | Rahoitus- ja vak.kolm. 8 | Palve- luksel 9 | Tunte- maton 0 | | |
| | 1 000 000 tuntia — timmar — hours | | | | | | | | | | | | |
| | H 54 | H 55 | H 56 | H 57 | H 58 | H 59 | H 60 | H 61 | H 62 | H 63 | H 64 | | |
| 1977.... | 3 876 | 561 | 96 | 1 035 | 198 | 86 | 565 | 274 | 198 | 852 | 11 | | |
| 1978.... | 3 871 | 542 | 93 | 1 025 | 195 | 82 | 557 | 287 | 204 | 872 | 12 | | |
| 1979.... | 3 935 | 524 | 97 | 1 067 | 195 | 83 | 562 | 290 | 204 | 898 | 12 | | |
| 1980.... | 4 053 | 524 | 106 | 1 100 | 200 | 77 | 582 | 296 | 220 | 935 | 12 | | |
| 1981.... | 4 051 | 500 | 93 | 1 112 | 208 | 82 | 575 | 299 | 222 | 953 | 8 | | |
| 1981 VII | 273,5 | 53,4 | 4,5 | 55,9 | 12,1 | 6,0 | 46,0 | 22,2 | 15,6 | 56,8 | 0,8 | | |
| VIII | 334,1 | 46,9 | 6,5 | 94,3 | 18,8 | 7,1 | 47,2 | 24,7 | 17,7 | 70,2 | 0,5 | | |
| IX | 352,6 | 47,3 | 6,2 | 98,7 | 18,8 | 7,4 | 46,0 | 26,3 | 19,2 | 82,3 | 0,2 | | |
| X | 366,6 | 40,1 | 8,5 | 102,2 | 18,6 | 7,4 | 51,0 | 25,4 | 22,2 | 90,7 | 0,5 | | |
| XI | 350,1 | 35,3 | 8,0 | 93,1 | 18,6 | 7,0 | 51,2 | 26,4 | 21,2 | 88,8 | 0,5 | | |
| XII | 355,9 | 37,3 | 8,7 | 99,8 | 19,7 | 7,2 | 49,2 | 26,9 | 19,1 | 87,6 | 0,5 | | |
| *1982 I | 357,8 | 35,5 | 8,8 | 98,0 | 16,6 | 6,1 | 49,1 | 26,0 | 22,0 | 94,4 | 1,2 | | |
| II | 322,6 | 32,2 | 7,6 | 89,5 | 15,8 | 5,3 | 46,1 | 23,5 | 19,8 | 81,6 | 1,1 | | |
| III | 341,5 | 37,0 | 9,8 | 92,8 | 16,0 | 7,2 | 46,6 | 26,1 | 19,9 | 84,9 | 1,1 | | |
| IV | 295,4 | 35,2 | 8,7 | 78,7 | 12,7 | 4,4 | 40,5 | 21,2 | 16,9 | 76,2 | 0,9 | | |
| V | 371,3 | 46,7 | 6,6 | 101,8 | 18,4 | 6,9 | 50,7 | 25,9 | 21,4 | 91,5 | 1,4 | | |
| VI | 351,3 | 47,8 | 8,6 | 94,1 | 20,6 | 8,7 | 48,9 | 24,8 | 19,4 | 77,6 | 1,2 | | |
| VII | 270,1 | 51,7 | 4,6 | 52,5 | 12,1 | 6,4 | 43,5 | 22,2 | 17,5 | 59,3 | 0,5 | | |
| VIII | 336,5 | 48,1 | 7,1 | 87,6 | 20,2 | 7,3 | 46,9 | 24,5 | 18,0 | 75,1 | 1,5 | | |
| IX | 359,4 | 48,2 | 7,5 | 93,5 | 21,3 | 7,7 | 47,4 | 23,5 | 19,2 | 89,5 | 1,3 | | |

Ks. huomautusosasto vuoden ensimmäisessä numerossa — Se notavdelningen i häfte 1 — See note section in the January issue.

*) Ml. henkilöt, joiden ammattiasema on tuntematon — Inkl. personer med okänd yrkesställning — Incl. persons with unknown industrial status.

*) See tabell 53 — See table 53.

56. Valtion rahoitustarve sekä kassa-ali- tai -ylijä jäämä — Statens finansieringsbehov samt kassaunderskott eller överskott
The State finance requirements and cash deficit or surplus

| Vuosi ja kuukausi År och månad Year and month | 1 000 000 mk | | | | | | | | | | | Yhteensä Summa Total | |
|-----------------------------------------------------|----------------------------------------------------------------------------------|--------------------------------------------------------------------------------------------------|-----------------------------------------------------------------------------------------|--------------------------------------------------------------------------------------|---------------------------------------------------------------------------------------------------|--------------------------------------------------------------------------------------------------------------------------------------------------------------------------|--------------------------------------------------------------------------------------|----------------------------------------------------------------------------------------------------|---------------------------------------------------------------------------------------------------------------------|---------------------------------------------------------------------------------------------------------------------------------------------------------------------------------------------------------------------------------------------|-------------------------------------------------------------------------------------------------------------------------------------------------------------|----------------------------|------|
| | I 1 | I 2 | I 3 | I 4 | I 5 | I 6 | I 7 | I 8 | I 9 | I 10 | I 11 | | I 12 |
| | Tulot ilman lainanottoa Inkomsterna utan upplåning Revenue excl. borrowing | Menot ilman lainojen kuoletuksia Utgifterna utan amorteringar Expenditure excl. redemption | Nettorahoitustarve (—) Nettofinansieringsbehov (—) Net financial requirements (—) | Pitkääkainen nettolainanotto Långfristig nettopplåning Long-term net borrowing | Kassa-ali- tai -yli- jä jäämä (—) tai - överskott (+) Cash deficit (—) or surplus (+) | Saatuja ja annettuja ennak- koiden yms. nettomuutos Nettoförändring i erhållna och erlagda förskott m.m. Net change in prepayments received and made etc. | Vieraat varat (lisäys +) Frammande medel (ökning +) Private funds (increase +) | Lyhytaikainen luotto (lisäys +) Kortfristig kredit (ökning +) Short-term credit (increase +) | Tilinhoito PSP:ssä (lisäys +) Kontokuranskuid PSB (ökning +) Current account debt from PSP (increase +) | Vientimaksu- ja subdannevero- tilit Suomen Pankissa (lisäys —) Exportavgifts- och konjunktur- skattekonton i Finlands Bank (ökning —) — Export levy and counter-cyclical tax accounts at the Bank of Finland (increase —) | Kassa-, postisiirto- ja shekkiilit (lisäys —) Kassa-, postgiro- och check- konto (ökning —) Cash, post giro and cheque accounts (increase —) | | |
| 1977..... | 32 732 | 34 345 | -1 613 | 1 534 | - 79 | + 299 | - 49 | -145 | - | + 0 | - 26 | + 79 | |
| 1978..... | 34 538 | 36 996 | -2 458 | 4 508 | +2 050 | - 2 024 | - 1 | + 41 | - | + 1 | 67 | -2 050 | |
| 1979..... | 38 151 | 42 818 | -4 667 | 3 560 | -1 106 | + 1 016 | - 4 | - 44 | - | - | + 139 | +1 106 | |
| 1980..... | 44 301 | 48 436 | -4 135 | 3 499 | + 637 | + 1 064 | + 12 | -212 | - | - | 228 | + 637 | |
| 1981..... | 52 668 | 55 198 | -2 530 | 3 481 | + 951 | - 452 | - 4 | - 64 | - | - | 431 | - 951 | |
| 1981 VIII | 4 696 | 4 578 | + 118 | 85 | + 203 | - 57 | - 2 | - 4 | - | - | 141 | - 203 | |
| I—VIII | 33 256 | 35 472 | -2 216 | 1 777 | - 439 | + 498 | + 68 | + 35 | - | - | 162 | + 439 | |
| IX | 4 199 | 4 497 | - 298 | 373 | + 74 | + 155 | - 1 | - | - | - | 229 | - 74 | |
| X | 3 978 | 4 456 | - 478 | 384 | - 94 | - 115 | - 11 | -100 | - | - | 320 | + 94 | |
| XI | 6 719 | 5 049 | +1 670 | 810 | +2 481 | - 2 414 | + 1 | - | - | - | 68 | -2 481 | |
| XII | 4 516 | 5 724 | -1 208 | 138 | -1 070 | + 1 423 | - 61 | + 1 | - | - | 292 | +1 070 | |
| 1982 I | 1 973 | 4 401 | -2 428 | 408 | -2 020 | + 1 635 | - 2 | - 39 | - | - | 426 | +2 020 | |
| II | 5 681 | 5 327 | + 354 | 345 | + 9 | + 19 | + 4 | + 3 | - | - | 35 | - 9 | |
| III | 4 677 | 5 032 | - 355 | 1 397 | + 1 042 | - 1 115 | - 4 | + 1 | - | - | 76 | -1 042 | |
| IV | 4 077 | 4 996 | - 919 | 584 | - 335 | + 331 | - 2 | - 24 | - | - | 31 | + 335 | |
| V | 4 832 | 5 452 | - 621 | 440 | - 181 | + 46 | +268 | + 21 | - | - | 62 | + 181 | |
| VI | 5 036 | 5 368 | - 332 | 106 | - 226 | - 346 | - 3 | - 60 | - | - | 635 | + 226 | |
| VII | 4 740 | 5 585 | - 845 | 615 | - 230 | + 720 | - 2 | + 14 | - | - | 502 | + 230 | |
| VIII | 5 108 | 5 153 | - 45 | 293 | + 248 | - 61 | - 10 | - 15 | - | - | 163 | - 248 | |
| I—VIII | 36 125 | 41 315 | -5 190 | 3 498 | -1 692 | + 1 136 | +249 | -100 | - | - | 407 | +1 692 | |

57. Valtionvelka — Statsskulden — State debt

| Vuoden ja kuukauden lopussa Vid utgången av At the end of | Ulkomainen velka — Utländsk skuld Foreign debt | | | | Kotimainen velka — Inhemsk skuld — Domestic debt | | | | Kaikki velka Hela skulden Total debt |
|-----------------------------------------------------------------|------------------------------------------------------------|----------------------------------------------------------------------------------------------------------------------------------------------------------------------------------|--------------------------------------------------------------|----------------------------|------------------------------------------------------------|--------------------------------------------------------------|----------------------------|----------------------------|--------------------------------------------|
| | Pitkääkaiset lainat Långfristiga lån Long-term loans | Kansainvälisille järjestöille annetut velkakirjat At internationella organisatio- ner utfördade skuldsedlar Promissory notes given to international organizations | Lyhytaikaiset lainat Kortfristiga lån Short-term loans | Yhteensä Summa Total | Pitkääkaiset lainat Långfristiga lån Long-term loans | Lyhytaikaiset lainat Kortfristiga lån Short-term loans | Yhteensä Summa Total | Yhteensä Summa Total | |
| | | | | | | | | | |
| 1977..... | 3 618 | 61 | - | 3 679 | 2 964 | 110 | 3 074 | 6 753 | |
| 1978..... | 7 251 | 109 | - | 7 360 | 4 607 | 229 | 4 836 | 12 196 | |
| 1979..... | 8 779 | 185 | - | 8 964 | 6 050 | 174 | 6 225 | 15 189 | |
| 1980..... | 10 110 | 232 | - | 10 341 | 7 585 | 40 | 7 625 | 17 966 | |
| 1981..... | 13 012 | 319 | - | 13 331 | 8 762 | 8 | 8 771 | 22 102 | |
| 1981 X | 12 404 | 310 | - | 12 713 | 8 409 | 5 | 8 414 | 21 127 | |
| XI | 13 174 | 311 | - | 13 485 | 8 516 | 11 | 8 516 | 22 001 | |
| XII | 13 012 | 319 | - | 13 331 | 8 762 | 8 | 8 771 | 22 102 | |
| 1982 I | 13 129 | 392 | - | 13 521 | 8 911 | 17 | 8 927 | 22 448 | |
| II | 13 430 | 388 | - | 13 819 | 8 556 | 21 | 8 577 | 22 396 | |
| III | 14 543 | 383 | - | 14 925 | 8 814 | 22 | 8 836 | 23 761 | |
| IV | 15 038 | 383 | - | 15 421 | 9 064 | 43 | 9 099 | 24 320 | |
| V | 15 122 | 383 | - | 15 505 | 9 166 | 29 | 9 195 | 24 700 | |
| VI | 15 062 | 379 | - | 15 441 | 9 391 | 37 | 9 427 | 24 868 | |
| VII | 15 449 | 366 | - | 15 814 | 9 588 | 51 | 9 639 | 25 453 | |
| VIII | 15 530 | 364 | - | 15 893 | 9 826 | 59 | 9 885 | 25 778 | |
| IX | 15 967 | 364 | - | 16 331 | 9 955 | 62 | 10 017 | 26 348 | |
| X | 17 965 | 374 | - | 18 339 | 10 425 | 73 | 10 498 | 28 836 | |

Ks. huomautusosasto vuoden ensimmäisessä numerossa — Se notavdelningen i häfte 1 — See note section in the January issue.
Ks. taulukon 58 alaviite 14 — Se not 14 i tabell 58 — See note 14 in table 58.

58. Valtion kassatulo — Statens kassainkomster — State cash revenue

| Vuosi ja kuukausi År och månad Year and month | Verot ja veronluonteiset tulot — Skatter och inkomster av skattenatur — Taxes and revenue similar to taxes | | | | | | | | | | | | | | |
|-----------------------------------------------------|------------------------------------------------------------------------------------------------------------|--------------------------------------------------------------------------------------------------------------------------------------------------------------------|------------------------------------------------------------------------------------------|-------------------------------------------------------------------------------------------------------------------------------------------------|--------------------------------------------------------------------------------------------|-------------------------------------------------|-------------------------------------------------------------------------------------------------------------------------|------------------------------------------------------------------------------------------|---------------------------------------------------------|--------------------------------------------|----------------------------------|----------------------------------------------------------------------------|-------------------------------------------------------------------|-------------------------------|--------------------------------------------------------------------------------------------------------|
| | Tulo- ja varallisuusvero Inkomst- o. förmögenhetsskatt Income and property tax | | | | | | | | | | | | | | |
| | Ennakon- ja jälkikanto Förskotts- och efter- uppbörd *) | Veropal sekä kuntien senrak. ja kansaneläke- lait. osuudet — Skatte- restitut. samt andelar av kommunerna kyr- kan o. folkinsänsans- kalten — *) | Tulo- ja varallisuusvero Inkomst- och förmögenhetsskatt Income and property tax | Muut tulo- ja varallisuuden perusteella kannettavat verot Övriga skatter på inkomst och förmögenhet Other taxes on income and prop. | Työnantajan lapsilisämaksu Arbetsgivarnas barnbidragsavg. Employers' child allowance | Likvealiovero Omsättningseskatt Sales tax | Muut liikevaihdon perusteella kannettavat verot ja maksut Andra skatter och avgifter på grund av omsättning *) | Tullit ja tuontimaksut Tull och importavgifter Custom duties and import charges | Tasausvero Utljningseskatt Import equalization az | Valmisteverot Accisier Excise duties | tupakkayalvaimista on tobacco | keskioluesta ja vahvasta oluesta — på mellanöl och starköl — on beer | alkoholijuomaverot på alkoholdrycker on alcoholic beverages | polttosaineista on bränsle | Auto- ja moottoripyörävero Skatt på bilar och motorcyklar Tax on automobiles and motor cycles |
| 1 000 000 mk | | | | | | | | | | | | | | | |
| | I 21 | I 22 | I 23 | I 24 | I 25 | I 26 | I 27 | I 28 | I 29 | I 30 | I 31 | I 32 | I 33 | I 34 | I 35 |
| 1977 | 27 400 | —16 923 | 10 477 | 270 | 1 281 | 8 282 | 334 | 647 | 285 | 5 754 | 900 | 410 | 1 404 | 1 943 | 957 |
| 1978 | 27 696 | —18 434 | 9 262 | 287 | 1 248 | 9 550 | 368 | 581 | 357 | 6 772 | 961 | 501 | 1 554 | 2 375 | 970 |
| 1979 | .. | .. | 9 471 | 302 | 499 | 10 649 | 374 | 629 | 474 | 8 204 | 1 061 | 616 | 1 874 | 2 564 | 1 349 |
| 1980 | 34 791 | —22 578 | 12 213 | 327 | 128 | 12 262 | 437 | 784 | 597 | 9 233 | 1 224 | 649 | 2 097 | 2 994 | 1 418 |
| 1981 | 41 500 | —25 896 | 15 604 | 380 | 58 | 14 421 | 519 | 785 | 626 | 10 448 | 1 312 | 840 | 2 330 | 3 192 | 1 659 |
| 1981 VIII | 3 640 | — 1 960 | 1 680 | 23 | — | 1 261 | 32 | 59 | 49 | 937 | 128 | 87 | 189 | 273 | 145 |
| I—VIII | 27 256 | —16 766 | 10 489 | 168 | 57 | 9 022 | 262 | 519 | 419 | 6 364 | 755 | 465 | 1 499 | 1 968 | 1 115 |
| IX | 3 110 | — 1 944 | 1 166 | 39 | — | 1 005 | 60 | 58 | 50 | 1 050 | 134 | 94 | 191 | 884 | 96 |
| X | 3 280 | — 2 048 | 1 231 | 44 | — | 1 108 | 52 | 68 | 43 | 671 | 116 | 71 | 171 | 107 | 95 |
| XI | 3 572 | — 325 | 3 247 | 31 | — | 1 349 | 57 | 76 | 61 | 1 032 | 136 | 78 | 190 | 333 | 213 |
| XII | 4 282 | — 4 812 | — 530 | 99 | — | 1 937 | 88 | 65 | 53 | 1 332 | 171 | 134 | 296 | 431 | 141 |
| 1982 I | 3 059 | — 2 888 | 171 | 12 | — | 691 | 11 | 44 | 38 | 395 | 61 | 1 | 155 | 40 | 88 |
| II | 3 705 | — 1 686 | 2 019 | 34 | 1 | 1 577 | 27 | 70 | 53 | 1 052 | 251 | 86 | 171 | 306 | 169 |
| III | 3 859 | — 2 351 | 1 508 | 45 | — | 1 004 | 53 | 77 | 51 | 1 005 | 42 | 52 | 217 | 422 | 182 |
| IV | 3 441 | — 2 678 | 763 | 49 | — | 1 258 | 43 | 149 | 67 | 845 | 63 | 62 | 220 | 203 | 172 |
| V | 3 626 | — 2 296 | 1 330 | 47 | — | 1 245 | 54 | 84 | 51 | 957 | 93 | 75 | 177 | 394 | 165 |
| VI | 2 251 | — 944 | 1 307 | 58 | — | 1 249 | 40 | 71 | 55 | 1 031 | 119 | 82 | 246 | 286 | 165 |
| VII | 4 078 | — 2 578 | 1 500 | — | 66 | 1 483 | 37 | 78 | 63 | 895 | 114 | 46 | 244 | 171 | 163 |
| VIII | 4 023 | — 2 548 | 1 475 | 39 | — | 1 447 | 37 | 63 | 58 | 1 133 | 143 | 104 | 215 | 435 | 187 |
| I—VIII | 28 042 | —17 968 | 10 074 | 217 | 1 | 9 954 | 303 | 659 | 436 | 7 313 | 886 | 507 | 1 646 | 2 257 | 1 291 |

59. Valtion kassamenot — Statens kassautgifter — State cash expenditure

| Vuosi ja kuukausi År och månad Year and month | Kulutusmenot — Konsumtionsutgifter Consumption expenditure | | | | | Siirtomenot — Överföringsutgifter Transfer expenditure | | | | | | Reaalisijoitukset Realinvesteringar Real investments | | | | | | | | | | | | | | | | | | | | | | | | | | | | | | | | | | | | | | | | | | | | | | | | |
|-----------------------------------------------------|-----------------------------------------------------------------------------------------------------|-------|-------|------|-------|---------------------------------------------------------------------------------|--------|-------|-------|-------|-------------------------------------------------------------------------------|------------------------------------------------------------|-------|--------|-------|-----------------------------------------------------------------------------------------------------|-------|--|--|--|----------------------------------------------|--|--|--|--|---------------------------------------------------------------------------------------------------------------------------------------------|--|--|--|--|-------------------------------------------------------------------------------------------------------------------------------|--|--|--|--|------------------------------------------------------------------------------|--|--|--|--|----------------------------|--|--|--|--|----------------------------------------------------------------------------------------------------------------|--|--|--|--|-----------------------------------------------------|--|--|--|--|----------------------------------------------------------------------------------------|--|--|--|--|
| | Palkkaukset ja palkkauksen luonteiset menot Avioningar och utgifter av avioningsnatur — *) | | | | | Korjaus ja kunnossapito Reparationer och underhåll Repair and maintenance | | | | | Maatalouden hintatuki Lantbrukets prisstöd Agricultural price subsidies | | | | | Muut valtionavut elinkeinoille Andra statsbidrag till när. Other State aid to trades and ind. | | | | | Lapsilisät Barnbidrag Child allowances | | | | | Muut valtionavut kotitalon- sille ja yleishyöd. yhteisöille Övriga statsbidrag till hem- hushåll och allmännyttiga samfund — *) | | | | | Valtion osuus kansaneläke- ja sairausvakuutusmenosta Statens andel av folkpensions- och sjukförsäkringsutgifter — *) | | | | | Muut siirtomenot Övriga överföringsutgifter Other transfer expenditure | | | | | Yhteensä Summa Total | | | | | Koneet, laitteet ja kalustus Maskiner, appar. o. d. materiel Machinery, apparatus and other equipment | | | | | Talonrakennukset Husbyggen House construction | | | | | Maa- ja vesirakennukset Jord- och vattenbyggnader Land and waterway construction | | | | |
| | 1 000 000 mk | | | | | | | | | | | | | | | | | | | | | | | | | | | | | | | | | | | | | | | | | | | | | | | | | | | | | | | | | | | |
| | I 51 | I 52 | I 53 | I 54 | I 55 | I 56 | I 57 | I 58 | I 59 | I 60 | I 61 | I 62 | I 63 | I 64 | I 65 | I 66 | I 67 | | | | | | | | | | | | | | | | | | | | | | | | | | | | | | | | | | | | | | | | | | | |
| 1977 | 4 196 | 1 546 | 798 | 319 | 2 556 | 9 415 | 6 791 | 2 659 | 2 164 | 1 051 | 3 802 | 299 | 304 | 17 071 | 1 357 | 723 | 1 527 | | | | | | | | | | | | | | | | | | | | | | | | | | | | | | | | | | | | | | | | | | | |
| 1978 | 4 552 | 1 714 | 808 | 446 | 2 927 | 10 446 | 7 799 | 2 506 | 2 441 | 1 141 | 4 159 | 323 | 547 | 18 917 | 1 380 | 843 | 1 549 | | | | | | | | | | | | | | | | | | | | | | | | | | | | | | | | | | | | | | | | | | | |
| 1979 | 5 137 | 1 897 | 911 | 529 | 3 347 | 11 821 | 8 896 | 2 907 | 3 935 | 1 269 | 4 554 | 336 | 862 | 22 759 | 1 365 | 793 | 1 785 | | | | | | | | | | | | | | | | | | | | | | | | | | | | | | | | | | | | | | | | | | | |
| 1980 | 5 826 | 2 128 | 1 031 | 879 | 3 838 | 13 702 | 10 170 | 3 042 | 4 306 | 1 434 | 4 864 | 535 | 1 135 | 25 485 | 1 393 | 810 | 1 895 | | | | | | | | | | | | | | | | | | | | | | | | | | | | | | | | | | | | | | | | | | | |
| 1981 | 6 745 | 2 423 | 1 167 | 715 | 4 554 | 15 604 | 11 709 | 3 620 | 4 778 | 1 673 | 5 802 | 552 | 1 349 | 29 483 | 1 669 | 808 | 2 075 | | | | | | | | | | | | | | | | | | | | | | | | | | | | | | | | | | | | | | | | | | | |
| 1981 VIII | 529 | 208 | 109 | 55 | 282 | 1 182 | 958 | 308 | 381 | 435 | 457 | 46 | 97 | 2 682 | 140 | 54 | 171 | | | | | | | | | | | | | | | | | | | | | | | | | | | | | | | | | | | | | | | | | | | |
| I—VIII | 4 458 | 1 589 | 802 | 492 | 2 975 | 10 315 | 7 627 | 2 379 | 2 963 | 1 228 | 3 667 | 361 | 882 | 19 108 | 1 047 | 478 | 1 243 | | | | | | | | | | | | | | | | | | | | | | | | | | | | | | | | | | | | | | | | | | | |
| IX | 553 | 207 | 105 | 43 | 332 | 1 240 | 1 019 | 272 | 463 | 5 | 470 | 46 | 83 | 2 358 | 135 | 66 | 200 | | | | | | | | | | | | | | | | | | | | | | | | | | | | | | | | | | | | | | | | | | | |
| X | 545 | 210 | 85 | 37 | 388 | 1 266 | 997 | 274 | 370 | 1 | 572 | 47 | 94 | 2 354 | 160 | 88 | 213 | | | | | | | | | | | | | | | | | | | | | | | | | | | | | | | | | | | | | | | | | | | |
| XI | 582 | 208 | 83 | 92 | 388 | 1 353 | 1 017 | 320 | 438 | 434 | 527 | 48 | 124 | 2 909 | 126 | 70 | 185 | | | | | | | | | | | | | | | | | | | | | | | | | | | | | | | | | | | | | | | | | | | |
| XII | 606 | 208 | 93 | 50 | 472 | 1 429 | 1 048 | 375 | 545 | 5 | 566 | 48 | 166 | 2 753 | 202 | 106 | 233 | | | | | | | | | | | | | | | | | | | | | | | | | | | | | | | | | | | | | | | | | | | |
| 1982 I | 506 | 224 | 86 | 129 | 443 | 1 388 | 986 | 364 | 321 | 1 | 456 | 68 | 104 | 2 300 | 122 | 49 | 139 | | | | | | | | | | | | | | | | | | | | | | | | | | | | | | | | | | | | | | | | | | | |
| II | 562 | 225 | 81 | 74 | 540 | 1 482 | 1 000 | 458 | 402 | 434 | 623 | 70 | 164 | 3 149 | 121 | 67 | 152 | | | | | | | | | | | | | | | | | | | | | | | | | | | | | | | | | | | | | | | | | | | |
| III | 637 | 225 | 88 | 106 | 459 | 1 514 | 1 009 | 484 | 342 | 4 | 551 | 69 | 201 | 2 660 | 151 | 62 | 182 | | | | | | | | | | | | | | | | | | | | | | | | | | | | | | | | | | | | | | | | | | | |
| IV | 605 | 223 | 87 | 49 | 440 | 1 405 | 1 098 | 370 | 534 | 1 | 627 | 52 | 74 | 2 756 | 134 | 58 | 172 | | | | | | | | | | | | | | | | | | | | | | | | | | | | | | | | | | | | | | | | | | | |
| V | 623 | 225 | 111 | 51 | 432 | 1 442 | 1 144 | 273 | 411 | 433 | 577 | 64 | 151 | 3 052 | 142 | 57 | 177 | | | | | | | | | | | | | | | | | | | | | | | | | | | | | | | | | | | | | | | | | | | |
| VI | 674 | 224 | 137 | 92 | 451 | 1 578 | 1 201 | 277 | 526 | 5 | 542 | 72 | 50 | 2 673 | 139 | 93 | 187 | | | | | | | | | | | | | | | | | | | | | | | | | | | | | | | | | | | | | | | | | | | |
| VII | 916 | 230 | 132 | 163 | 389 | 1 831 | 1 205 | 237 | 523 | 1 | 457 | 73 | 109 | 2 605 | 157 | 60 | 196 | | | | | | | | | | | | | | | | | | | | | | | | | | | | | | | | | | | | | | | | | | | |
| VIII | 620 | 235 | 131 | 16 | 350 | 1 353 | 1 079 | 304 | 425 | 432 | 554 | 91 | 115 | 2 999 | 121 | 77 | 183 | | | | | | | | | | | | | | | | | | | | | | | | | | | | | | | | | | | | | | | | | | | |
| I—VIII | 5 144 | 1 811 | 853 | 681 | 3 504 | 11 993 | 8 722 | 2 766 | 3 484 | 1 311 | 4 386 | 559 | 968 | 22 195 | 1 087 | 524 | 1 389 | | | | | | | | | | | | | | | | | | | | | | | | | | | | | | | | | | | | | | | | | | | |

Ks. huomautusosasto vuoden ensimmäisessä numerossa — Se notavdelningen i häfte 1 — See note section in the January issue.

*) Gross collection of direct taxes and social security contributions by the insured — *) Refunds and shares of municipalities, the Church and the Social of State-owned credit institutions — *) Revenue excl. redemptions of loans granted by the State and borrowing — *) Wages and salaries and other aid to households and non-profit institutions — *) Share in national pension and health insurance expenditure — *) Interest and index compensations on joidenkin verojen kuukausitietoja jouduttu jälkikäteen tarkistamaan. Vastaavat tarkistukset on tehty myös taulukon 56 — På grund av tek- revideringar har även gjorts i tabell 56 — Because of technical difficulties in ADP in connection with the reform of tax collection the monthly data on

| 1 000 000 mk | | | | | | | | | | | | | | | Vuosi ja kuukausi År och månad Year an month |
|--------------|------|------|------|--------|-------|------|-------|--------|------|-------|-------|-------|--------|-------|----------------------------------------------------|
| I 36 | I 37 | I 38 | I 39 | I 40 | I 41 | I 42 | I 43 | I 44 | I 45 | I 46 | I 47 | I 48 | I 49 | I 50 | |
| 738 | 147 | 270 | 268 | 29 712 | 1 948 | 335 | 656 | 32 316 | 416 | 2 015 | 892 | 1 123 | 34 747 | 510 | 1977 |
| 802 | 182 | 420 | 105 | 30 903 | 2 231 | 406 | 841 | 33 975 | 563 | 5 282 | 3 287 | 1 995 | 39 820 | 719 | 1978 |
| 903 | 183 | 480 | 154 | 33 672 | 2 716 | 482 | 1 014 | 37 401 | 750 | 4 743 | 2 559 | 2 183 | 42 894 | 784 | 1979 |
| 1 040 | 202 | 511 | 231 | 39 384 | 3 110 | 560 | 1 056 | 43 550 | 751 | 5 002 | 1 791 | 3 211 | 49 302 | 837 | 1980 |
| 1 209 | 273 | 541 | 329 | 46 851 | 3 542 | 640 | 1 304 | 51 698 | 971 | 5 229 | 2 706 | 2 523 | 57 898 | 1 051 | 1981 |
| 96 | 3 | 25 | 26 | 4 337 | 218 | 80 | 71 | 4 627 | 70 | 152 | 91 | 61 | 4 848 | 70 | 1981 VIII |
| 757 | 130 | 311 | 208 | 29 821 | 2 145 | 455 | 717 | 32 684 | 572 | 3 090 | 1 513 | 1 577 | 36 346 | 490 | I—VIII |
| 103 | 16 | 60 | 32 | 3 734 | 359 | 40 | 45 | 4 138 | 61 | 595 | 192 | 403 | 4 794 | 64 | IX |
| 113 | 24 | 50 | 20 | 3 517 | 315 | 46 | 80 | 3 913 | 65 | 482 | 204 | 277 | 4 460 | 107 | X |
| 109 | 4 | 15 | 28 | 6 222 | 285 | 58 | 134 | 6 642 | 78 | 877 | 726 | 151 | 7 596 | 97 | XI |
| 126 | 100 | 105 | 41 | 3 557 | 437 | 48 | 328 | 4 321 | 194 | 185 | 71 | 114 | 4 701 | 293 | XII |
| 87 | 21 | 15 | 14 | 1 586 | 314 | 79 | 70 | 1 970 | 3 | 732 | 180 | 552 | 2 704 | 12 | 1982 I |
| 110 | 4 | 20 | 26 | 5 161 | 431 | 144 | 45 | 5 637 | 44 | 300 | 225 | 75 | 5 981 | 31 | II |
| 117 | 23 | 60 | 48 | 4 196 | 363 | 46 | 75 | 4 634 | 43 | 1 643 | 1 200 | 444 | 6 321 | 40 | III |
| 117 | 30 | 25 | 25 | 3 542 | 310 | 64 | 157 | 4 010 | 67 | 692 | 551 | 141 | 4 769 | 18 | IV |
| 118 | 3 | 45 | 37 | 4 134 | 253 | 40 | 242 | 4 630 | 202 | 734 | 175 | 560 | 5 566 | 152 | V |
| 130 | 25 | 95 | 32 | 4 258 | 314 | 37 | 348 | 4 921 | 115 | 242 | — | 242 | 5 278 | 115 | VI |
| 113 | 37 | 40 | 19 | 4 362 | 232 | 28 | 80 | 4 674 | 66 | 809 | 429 | 380 | 5 549 | 59 | VII |
| 108 | 4 | 50 | 33 | 4 634 | 289 | 51 | 89 | 5 013 | 96 | 421 | 74 | 347 | 5 529 | 65 | VIII |
| 899 | 146 | 350 | 233 | 31 876 | 2 507 | 487 | 1 106 | 35 489 | 636 | 5 573 | 2 833 | 2 740 | 41 698 | 492 | I—VIII |

| 1 000 000 mk | | | | | | | | | | | | | | | Vuosi ja kuukausi År och månad Year and month |
|--------------|-------|-------|-------|------|-------|-------|--------|-------|------|-------|------|-------|--------|-------|-----------------------------------------------------|
| I 68 | I 69 | I 70 | I 71 | I 72 | I 73 | I 74 | I 75 | I 76 | I 77 | I 78 | I 79 | I 80 | I 81 | I 82 | |
| 3 608 | 1 581 | 454 | — 22 | 55 | 530 | + 42 | 30 665 | 2 993 | 687 | 481 | 163 | 318 | 34 826 | 1 747 | 1977 |
| 3 772 | 1 582 | 623 | — 45 | 51 | 629 | — 83 | 33 680 | 2 806 | 510 | 774 | 284 | 490 | 37 770 | 1 313 | 1978 |
| 3 944 | 1 574 | 974 | — 343 | 72 | 704 | + 122 | 39 348 | 2 952 | 517 | 1 182 | 276 | 907 | 44 000 | 2 293 | 1979 |
| 4 098 | 1 377 | 1 214 | — 247 | 11 | 978 | 284 | 44 547 | 3 349 | 540 | 1 503 | 269 | 1 234 | 49 939 | 2 286 | 1980 |
| 4 552 | 1 569 | 1 580 | — 99 | 7 | 1 488 | + 271 | 51 398 | 3 256 | 544 | 1 748 | 389 | 1 359 | 56 946 | 2 241 | 1981 |
| 364 | 140 | 90 | — 82 | 1 | 9 | — 6 | 4 232 | 312 | 34 | 67 | — 10 | 76 | 4 644 | 160 | 1981 VIII |
| 2 768 | 931 | 941 | + 41 | 23 | 1 005 | — 155 | 33 044 | 2 101 | 328 | 1 313 | 237 | 1 077 | 36 785 | 1 177 | I—VIII |
| 401 | 126 | 142 | — 24 | — | 119 | — 10 | 4 107 | 359 | 31 | 223 | 82 | 141 | 4 719 | 201 | IX |
| 461 | 179 | 126 | — 69 | 1 | 57 | — 55 | 4 082 | 304 | 69 | 99 | 13 | 85 | 4 554 | 101 | X |
| 381 | 123 | 75 | — 77 | — | — 1 | + 98 | 4 741 | 239 | 70 | 66 | 20 | 47 | 5 116 | 225 | XI |
| 541 | 209 | 296 | + 29 | — 17 | 308 | + 393 | 5 425 | 252 | 47 | 47 | 38 | 9 | 5 771 | 537 | XII |
| 310 | 89 | 236 | — 90 | — | 147 | — 65 | 4 080 | 291 | 30 | 324 | 16 | 307 | 4 725 | 33 | 1982 I |
| 340 | 106 | 138 | — 1 | — | 139 | — 53 | 5 058 | 244 | 25 | 645 | 219 | 425 | 5 972 | 54 | II |
| 396 | 130 | 226 | — 30 | 2 | 198 | — 24 | 4 743 | 256 | 33 | 247 | 74 | 173 | 5 279 | 78 | III |
| 364 | 115 | 201 | — 5 | — | 197 | — 68 | 4 654 | 302 | 40 | 108 | 12 | 96 | 5 104 | 163 | IV |
| 377 | 138 | 288 | — 13 | — | 275 | — 45 | 5 101 | 305 | 47 | 295 | 45 | 250 | 5 747 | 143 | V |
| 419 | 154 | 156 | — 127 | — | 283 | — 17 | 4 937 | 375 | 56 | 136 | 106 | 29 | 5 504 | 278 | VI |
| 413 | 146 | 85 | — 233 | 1 | 319 | — 0 | 5 167 | 359 | 60 | 194 | 41 | 153 | 5 779 | 192 | VII |
| 380 | 122 | 185 | — 118 | 11 | 78 | — 85 | 4 725 | 334 | 94 | 128 | 7 | 121 | 5 281 | 129 | VIII |
| 3 000 | 1 000 | 1 516 | 103 | 15 | 1 635 | — 357 | 38 465 | 2 466 | 384 | 2 076 | 521 | 1 554 | 43 391 | 1 070 | I—VIII |

Insurance Institution — *) Other taxes and charges based on sales — *) State proceeds from betting operations — *) Interest, dividends and share of surplus expenditure related to wages and salaries — *) Purchase of military equipment and supplies — *) State aid to local selfgovernment bodies — *) Other State on State debt — *) Expenditure excl. financial investments and redemptions — *) Veronkantouudistukseen liittyvien teknisten atk-vaikusten takia niska adb-svårigheter i samband med förnyandet av skatteuppgifterna har månadsuppgifterna för vissa skatter reviderats i efterhand. Motsvarande some taxes have later been adjusted. Corresponding adjustments have also been made in table 56.

60. Ilmoitetut salraustapaukset — Anmälda sjukdomsfall — Registered cases of illness

| Vuosi ja kuukausi År och månad Year and month | Lavantauti Tyfus <i>Febris typhoidea</i> | Pikkulavantauti Paratyfus <i>Febris paratyphoidea</i> | Hiirilavantauti Mustyftus <i>Salmonella typhimurium</i> | Muut salmonellainfektiot Övriga salmonellainfektioner <i>Salmonellosis alia</i> | Punatauti Rödsot <i>Dysenteria</i> | Suolitulehdus, ripull Enteritis och diarré <i>Enteritis, Diarrhoea</i> | Hengityselinten tuberkuloosi Tuberkulos respirationsorganen <i>Tub. organorum respirationis</i> | | Jänisrutto Tularemia <i>Tularaemia</i> | Hinkuyskä Kikkhosta <i>Periussis</i> |
|-----------------------------------------------------|------------------------------------------------|-------------------------------------------------------------|---------------------------------------------------------------|---------------------------------------------------------------------------------------|------------------------------------------|------------------------------------------------------------------------------------|-------------------------------------------------------------------------------------------------------|-----|----------------------------------------------|--------------------------------------------|
| | (N:o 001) | (N:o 002) | (N:o 003) | | (N:o 004, 006) | (N:o 008, 009) | M | N | (N:o 021) | (N:o 033) |
| | J 1 | J 2 | J 3 | J 4 | J 5 | J 6 | J 7 | J 8 | J 9 | J 10 |
| 1977..... | 3 | 33 | 656 | 1 224 | 90 | 41 641 | 1 496 | 775 | 78 | 99 |
| 1978..... | 4 | 29 | 915 | 1 203 | 138 | 46 029 | 1 252 | 767 | 49 | 84 |
| 1979..... | 2 | 37 | 826 | 1 697 | 166 | 46 557 | 1 135 | 737 | 18 | 97 |
| 1980..... | 2 | 19 | 640 | 1 344 | 208 | 50 159 | 999 | 669 | 15 | 187 |
| 1981..... | 7 | 20 | 1 005 | 1 140 | 210 | 51 383 | 974 | 617 | 26 | 116 |
| 1981 V | 1 | 2 | 40 | 43 | 8 | 4 876 | 96 | 37 | — | 11 |
| VI | 1 | 1 | 69 | 114 | 16 | 4 019 | 68 | 45 | — | 18 |
| VII | — | — | 103 | 165 | 38 | 3 067 | 58 | 42 | 2 | 8 |
| VIII | — | — | 199 | 124 | 31 | 3 237 | 87 | 37 | 9 | 8 |
| IX | 3 | 7 | 154 | 144 | 34 | 3 309 | 103 | 64 | 7 | 4 |
| X | — | — | 94 | 125 | 20 | 2 871 | 64 | 39 | 8 | 7 |
| XI | 1 | 3 | 64 | 72 | 16 | 2 931 | 79 | 74 | — | 2 |
| XII | — | 2 | 70 | 74 | 22 | 4 328 | 89 | 76 | — | 1 |
| *1982 I | — | 4 | 43 | 98 | 6 | 9 138 | 96 | 75 | — | 7 |
| II | — | — | 65 | 70 | 1 | 9 300 | 54 | 43 | — | 3 |
| III | 2 | 2 | 130 | 139 | 8 | 7 653 | 80 | 36 | 2 | 11 |
| IV | 1 | 1 | 71 | 135 | 10 | 5 748 | 61 | 39 | — | 3 |
| V | 1 | 1 | 59 | 82 | 21 | 3 981 | 111 | 69 | 2 | 5 |
| VI | — | 2 | 108 | 134 | 7 | 3 631 | 70 | 49 | — | 128 |
| VII | 1 | — | 118 | 175 | 12 | 2 902 | 66 | 62 | 3 | 26 |
| VIII | — | — | 418 | 162 | 22 | 3 586 | 78 | 55 | 55 | 33 |
| IX | 2 | 6 | 172 | 157 | 29 | 3 919 | 71 | 74 | 37 | 17 |

| Vuosi ja kuukausi År och månad Year and month | Streptokokin aiheuttama kitarisatulehdus ja tull-rokko Streptokokk tonsillitis och scharla-kansfeber <i>Scarlatina et tonsillitis streptococcica</i> | Meningokokin aiheuttama aivokalvotulehdus Meningokokk-infektion <i>Infectio meningococcica</i> | Aseptinen aivokalvotulehdus Aseptisk hjärnhinne-inflammation <i>Meningitis aseptica</i> | Vesirokko Vattens-koppor <i>Varicellae</i> | Tuhkarokko Mässling <i>Morbilli</i> | Vihuri-rokko Röda hund <i>Rubeola</i> | Virus-aivotulehdus Virus-enkefalit <i>Encephalitis virosa</i> | Tarttuva keltatauti Smittosam gulsot <i>Hepatitis infectiosa</i> | Sikotauti Pässjuka <i>Parotitis epidemica</i> | Malaria |
|-----------------------------------------------------|------------------------------------------------------------------------------------------------------------------------------------------------------------|------------------------------------------------------------------------------------------------------|-----------------------------------------------------------------------------------------------|--------------------------------------------------|-------------------------------------------|---------------------------------------------|---------------------------------------------------------------------|------------------------------------------------------------------------|-----------------------------------------------------|--------------|
| | (N:o 034) | (N:o 036) | (N:o 045-046) | (N:o 052) | (N:o 055) | (N:o 056) | (N:o 065) | (N:o 070) | (N:o 072) | (N:o 084.80) |
| | J 11 | J 12 | J 13 | J 14 | J 15 | J 16 | J 17 | J 18 | J 19 | J 20 |
| 1977..... | 4 682 | 147 | 163 | 5 415 | 2 837 | 2 192 | 72 | 89 | 5 076 | 4 |
| 1978..... | 5 111 | 84 | 160 | 5 815 | 2 325 | 1 830 | 69 | 73 | 4 462 | 10 |
| 1979..... | 5 761 | 55 | 541 | 7 989 | 2 396 | 6 418 | 144 | 77 | 22 324 | 11 |
| 1980..... | 5 867 | 64 | 330 | 7 339 | 2 147 | 12 266 | 101 | 60 | 12 026 | 10 |
| 1981..... | 6 740 | 66 | 259 | 8 784 | 3 813 | 3 771 | 64 | 55 | 2 942 | 12 |
| 1981 V | 502 | 2 | 19 | 853 | 535 | 547 | 1 | 2 | 273 | 2 |
| VI | 444 | — | 12 | 864 | 378 | 387 | 3 | 2 | 236 | 2 |
| VII | 273 | 6 | 29 | 474 | 123 | 222 | 5 | 7 | 125 | 2 |
| VIII | 292 | — | 54 | 338 | 56 | 202 | 9 | 1 | 93 | 2 |
| IX | 556 | 4 | 27 | 621 | 117 | 212 | 9 | 8 | 124 | 1 |
| X | 698 | 15 | 25 | 614 | 122 | 208 | 10 | 4 | 116 | 1 |
| XI | 852 | 11 | 22 | 748 | 159 | 199 | 7 | 12 | 130 | — |
| XII | 897 | 3 | 28 | 1 194 | 185 | 225 | 3 | 5 | 198 | 2 |
| *1982 I | 746 | 5 | 22 | 1 219 | 249 | 230 | 7 | 3 | 274 | 1 |
| II | 744 | 8 | 11 | 838 | 358 | 226 | 4 | 3 | 236 | 1 |
| III | 530 | 7 | 7 | 685 | 596 | 302 | 4 | 4 | 247 | 2 |
| IV | 431 | 4 | 10 | 716 | 944 | 414 | 1 | 6 | 280 | — |
| V | 397 | 7 | 7 | 649 | 917 | 512 | 2 | 4 | 228 | 3 |
| VI | 307 | 5 | 18 | 622 | 705 | 406 | 12 | 6 | 133 | 1 |
| VII | 161 | 6 | 11 | 341 | 301 | 156 | 6 | 3 | 106 | 3 |
| VIII | 354 | 3 | 8 | 290 | 84 | 114 | 5 | 5 | 85 | 5 |
| IX | 384 | 5 | 30 | 488 | 88 | 196 | 10 | 3 | 102 | 2 |

Ks. huomautusosasto vuoden ensimmäisessä numerossa — Se notavdelningen i häfte 1 — See note section in the January issue.

60. Ilmoitetut sairaustapaukset (jatk.) — Anmälda sjukdomsfall (forts.) — Registered cases of illness (cont.)

| Vuosi ja kuukausi År och månad Year and month | Kuppa — Syfilis — <i>Syphilis</i> | | | | | | Äkill. tippuri Akut gonorré <i>Gonorrhoea acuta</i> | | Muu tippuri Övrig gonorré <i>Gonorrhoea loci alterius</i> | | Lapamato Bandmask <i>Dibothriocephalus</i> | Äkillinen kitarisatulehdus Akut tonsillitis <i>Tonsillitis acuta</i> | Äkillinen hengitystietulehdus Akut infektion i övre luftvägarna <i>Infectio viarum respirat sup.</i> | Influensa <i>Influenza</i> | Keuhko- kuume Lung- inflammation <i>Pneumonia</i> |
|-----------------------------------------------------|-----------------------------------------|------|-------------------------------------|------|--------------------------------------------------------------|------|-----------------------------------------------------------|-------|-----------------------------------------------------------------|------|--------------------------------------------------|----------------------------------------------------------------------------|------------------------------------------------------------------------------------------------------------|-------------------------------|---------------------------------------------------------------|
| | Synnynn. Medfödd <i>Congenita</i> | | Varhaisk. Tidig <i>Recens</i> | | Oireeton ja myöhäisk. Latent, sen <i>Latens, tarda</i> | | M | N | M | N | (N:o 123.40) | (N:o 463) | (N:o 465) | (N:o 470-474) | (N:o 480-486) |
| | M | N | M | N | M | N | | | | | | | | | |
| | N:o 090.00— 090.99 | | N:o 091.00— 091.30 | | N:o 092.00— 097.00 | | N:o 098.00— 098.09 | | N:o 098.88 | | J 31 | J 32 | J 33 | J 34 | J 35 |
| | J 21 | J 22 | J 23 | J 24 | J 25 | J 26 | J 27 | J 28 | J 29 | J 30 | | | | | |
| 1977..... | — | — | 132 | 41 | 50 | 23 | 7 192 | 4 944 | 62 | 77 | 1 529 | 107 037 | 347 627 | 9 436 | 12 191 |
| 1978..... | — | — | 71 | 19 | 27 | 24 | 6 380 | 4 468 | 46 | 60 | 1 221 | 99 207 | 316 137 | 12 981 | 8 945 |
| 1979..... | — | — | 55 | 14 | 30 | 20 | 5 982 | 4 375 | 40 | 82 | 1 124 | 110 881 | 349 055 | 4 701 | 8 212 |
| 1980..... | — | — | 41 | 10 | 26 | 13 | 5 397 | 4 075 | 47 | 65 | 831 | 112 613 | 393 024 | 28 959 | 7 933 |
| 1981..... | — | — | 58 | 21 | 20 | 10 | 4 848 | 3 450 | 37 | 18 | 605 | 111 909 | 421 719 | 16 565 | 8 491 |
| 1981 V | — | — | 4 | 5 | 2 | 2 | 389 | 253 | 7 | 5 | 47 | 7 924 | 29 507 | 645 | 478 |
| VI | — | — | 7 | 2 | 2 | 1 | 397 | 248 | 3 | 1 | 50 | 8 910 | 26 237 | — | 500 |
| VII | — | — | 4 | 3 | 2 | 1 | 525 | 337 | 4 | — | 24 | 8 400 | 16 584 | — | 379 |
| VIII | — | — | 4 | — | 1 | — | 557 | 406 | 2 | 4 | 48 | 9 041 | 18 289 | — | 344 |
| IX | — | — | 8 | 4 | 2 | — | 439 | 353 | 3 | 3 | 48 | 12 416 | 42 624 | — | 782 |
| X | — | — | 1 | — | — | 1 | 335 | 252 | 4 | 2 | 48 | 11 088 | 36 486 | — | 897 |
| XI | — | — | 4 | 2 | — | — | 393 | 296 | — | — | 42 | 10 510 | 45 462 | — | 1 319 |
| XII | — | — | 5 | — | 4 | 3 | 310 | 220 | 1 | — | 66 | 11 955 | 43 529 | — | 1 137 |
| *1982 I | — | — | 4 | — | — | 2 | 285 | 186 | — | — | 49 | 10 901 | 37 478 | — | 977 |
| II | — | — | 7 | 3 | 2 | — | 305 | 221 | — | — | 49 | 8 501 | 31 798 | — | 733 |
| III | — | — | 6 | 2 | 3 | 1 | 316 | 241 | — | — | 45 | 8 484 | 33 351 | — | 796 |
| IV | — | — | 2 | 2 | 7 | 1 | 344 | 260 | — | — | 48 | 9 506 | 36 988 | — | 804 |
| V | — | — | 5 | 3 | — | 1 | 379 | 233 | 1 | 5 | 47 | 7 757 | 35 929 | — | 687 |
| VI | — | — | 8 | 1 | 2 | 1 | 294 | 235 | — | — | 47 | 8 958 | 31 203 | — | 610 |
| VII | — | — | 5 | 2 | — | 1 | 416 | 254 | — | — | 24 | 7 058 | 14 613 | — | 435 |
| VIII | — | — | 5 | 1 | 4 | — | 480 | 346 | 6 | 1 | 48 | 9 041 | 17 420 | — | 420 |
| IX | — | — | 1 | 1 | 3 | 3 | 454 | 316 | 4 | 3 | 46 | 12 174 | 38 761 | — | 657 |

61. Vireille pannut vararikot — Anhängiggjorda konkursmål — Bankruptcies

| Vuosi ja vuosineljännes År och kvartal Year and quarter | Kaikkiaan Inalles <i>Total</i> | Yhtiöt — Bolag — <i>Companies</i> | | | | | | | | Yrittäjät — Företagare — <i>Individual enterprisers</i> | | | | | | | |
|---------------------------------------------------------------|--------------------------------------|-----------------------------------|-----|-----|-----|-----|-----|-----|-----|---------------------------------------------------------|------|------|------|------|------|------|------|
| | | K 2 | K 3 | K 4 | K 5 | K 6 | K 7 | K 8 | K 9 | K 10 | K 11 | K 12 | K 13 | K 14 | K 15 | K 16 | K 17 |
| | | | | | | | | | | | | | | | | | |
| 1977..... | 1 433 | 2 | 188 | 81 | 226 | 9 | 59 | 4 | 8 | 22 | 41 | 49 | 15 | 18 | 153 | 39 | 519 |
| 1978..... | 1 178 | 7 | 213 | 134 | 252 | 30 | 62 | 16 | 9 | 28 | 31 | 59 | 21 | 7 | 105 | 20 | 184 |
| 1979..... | 892 | 1 | 163 | 106 | 201 | 22 | 56 | 23 | 5 | 20 | 33 | 34 | 18 | 8 | 92 | 15 | 95 |
| 1980..... | 856 | 3 | 142 | 92 | 171 | 13 | 68 | 40 | 8 | 14 | 27 | 45 | 4 | 11 | 76 | 8 | 134 |
| 1981..... | 1 219 | 2 | 206 | 154 | 192 | 13 | 81 | 119 | 3 | 23 | 43 | 37 | 17 | 16 | 121 | 12 | 180 |
| 1980 III | 167 | — | 29 | 22 | 32 | 2 | 20 | 7 | 1 | 2 | 7 | 9 | 2 | 4 | 13 | 1 | 16 |
| IV | 271 | 1 | 42 | 26 | 58 | 1 | 16 | 20 | 4 | 7 | 9 | 14 | — | — | 30 | 1 | 42 |
| 1981 I | 252 | — | 40 | 44 | 45 | — | 11 | 23 | 2 | 5 | 7 | 10 | 3 | 3 | 20 | 1 | 38 |
| II | 300 | — | 50 | 30 | 49 | 5 | 23 | 27 | — | 4 | 13 | 16 | 3 | 5 | 34 | 2 | 39 |
| III | 302 | 2 | 44 | 39 | 58 | 2 | 21 | 37 | 1 | 4 | 6 | 4 | 5 | 5 | 29 | 6 | 39 |
| IV | 365 | — | 72 | 41 | 40 | 6 | 26 | 32 | — | 10 | 17 | 7 | 6 | 3 | 38 | 3 | 64 |
| 1982 I | 343 | — | 72 | 34 | 50 | 4 | 31 | 33 | 1 | 8 | 14 | 15 | 4 | 8 | 23 | 11 | 35 |
| II | 310 | — | 75 | 27 | 52 | 7 | 25 | 28 | 5 | 7 | 9 | 8 | 8 | 3 | 29 | 6 | 21 |
| III | 365 | 1 | 68 | 27 | 54 | 3 | 33 | 24 | 2 | 5 | 15 | 18 | 7 | 8 | 31 | 15 | 54 |

Ks. huomautusosasto vuoden ensimmäisessä numerossa — Se notavdelningen i häfte 1 — See note section in the January issue.

62. Poliisin ja tullin tietoon tulleet rikokset, päihtymyksen takia säilöön otetut ja pysäköintivirheet
 Brott som kommit till polisens och tullens kännedom, berusade som tagits i förvar och parkeringsfel
 Offences known to the police and the customs, intoxicated persons taken into custody and parking errors

| Vuosi ja kuukausi År och månad | Rikoslakia vastaan tehdyt rikokset — Brott mot strafflagen — Offences listed in the Penal Code | | | | | | | | | | | |
|-----------------------------------|------------------------------------------------------------------------------------------------|-------------------------------------------------------------------------------|-----------------------------------------------------------------------------------------------------------------|--------------------------------------------------|------------------------------------------------------------------------------|---------------------------|--------------------------------------|------------------------------------------------------------------------------------------------------------------------|----------------------------------------------------------------------|-------------------------------------------------------|-----------------------------------------------------------------------------------------------------------------------------------------------------------|------------------------------------------|
| | Kaikki rikokset Alla brott All offences | Virkamiesten väkivaltainen vastaaminen — Våldsam Assaulting an official | Haltanteke virkamiehelle Hindrande av tjänsteman Impeding an official in the performance of his duties | Rattijuopumus Rattifylleri Drunken driving | Asiakirjan väärentäminen Förfälskning av handling Forgery of documents | Salakuljetus Smuggling | Tappo, murha Dråp, mord Murder | Pahoinpitelyrikokset (myös tappelu) Misshandelsbrott (också slagsmål) Assault offences (incl. fighting) | Siveellisyysrikokset Sedlighetsbrott Offences against morality | Varkausrikokset Tulligreppsbrott Theft offences | Moottoriajoneuvon luvaton käyttö tai anastaminen Olovligt bruk eller tillgrepp av motorfordon Unauthorized use or theft of a motor vehicle | Kavallus Förskingring Embezzlement |
| | L 1 | L 2 | L 3 | L 4 | L 5 | L 6 | L 7 | L 8 | L 9 | L 10 | L 11 | L 12 |
| 1977.... | 482 307 | 1 284 | 4 269 | 19 814 | 6 491 | 247 | 112 | 11 718 | 635 | 98 006 | 9 932 | 1 635 |
| 1978.... | 495 940 | 1 335 | 4 120 | 19 504 | 6 715 | 388 | 113 | 11 759 | 652 | 96 386 | 8 374 | 1 336 |
| 1979.... | 477 388 | 1 326 | 4 248 | 19 940 | 6 573 | 242 | 107 | 13 476 | 865 | 97 559 | 8 279 | 1 541 |
| 1980.... | 484 520 | 1 456 | 4 414 | 20 436 | 5 950 | 179 | 111 | 13 964 | 1 102 | 101 155 | 7 808 | 1 614 |
| 1981.... | 512 642 | 1 526 | 4 598 | 20 479 | 6 232 | 192 | 107 | 14 730 | 1 320 | 108 963 | 8 125 | 3 691 |
| 1981 IV | 41 270 | 121 | 378 | 1 571 | 544 | 13 | 10 | 1 252 | 54 | 8 416 | 621 | 207 |
| V | 44 341 | 151 | 389 | 2 111 | 433 | 16 | 8 | 1 377 | 97 | 8 995 | 673 | 217 |
| VI | 40 211 | 117 | 391 | 1 985 | 481 | 16 | 6 | 1 252 | 80 | 9 559 | 735 | 131 |
| VII | 46 453 | 141 | 413 | 2 398 | 367 | 4 | 9 | 1 366 | 195 | 10 483 | 870 | 97 |
| VIII | 49 328 | 114 | 326 | 2 254 | 530 | 11 | 10 | 1 260 | 100 | 10 876 | 1 060 | 359 |
| IX | 50 996 | 120 | 379 | 2 128 | 642 | 7 | 12 | 1 293 | 75 | 10 749 | 852 | 1 454 |
| X | 52 111 | 155 | 403 | 2 021 | 465 | 10 | 11 | 1 466 | 336 | 10 112 | 911 | 254 |
| XI | 42 001 | 130 | 387 | 1 557 | 529 | 15 | 6 | 1 140 | 109 | 8 200 | 635 | 172 |
| XII | 34 952 | 122 | 369 | 1 184 | 635 | 16 | 8 | 1 209 | 55 | 6 947 | 468 | 339 |
| *1982 I | 36 418 | 119 | 392 | 1 151 | 693 | 7 | 6 | 1 126 | 83 | 7 026 | 437 | 416 |
| II | 35 760 | 99 | 302 | 1 175 | 680 | 10 | 6 | 952 | 66 | 6 968 | 426 | 115 |
| III | 37 342 | 107 | 334 | 1 251 | 766 | 22 | 9 | 1 075 | 65 | 8 527 | 530 | 252 |
| IV | 38 476 | 143 | 415 | 1 557 | 690 | 13 | 8 | 1 254 | 77 | 8 407 | 516 | 492 |
| V | 43 364 | 117 | 371 | 1 854 | 454 | 12 | 8 | 1 307 | 142 | 9 688 | 597 | 165 |
| VI | 42 849 | 162 | 421 | 2 082 | 485 | 15 | 13 | 1 339 | 93 | 11 381 | 795 | 427 |

| Vuosi ja kuukausi År och månad | (Jatk. — Forts. — Cont.) | | | | Muut rikokset ¹⁾ — Övriga brott ¹⁾ — Other offences ¹⁾ | | | | | | | Liikenne- trafikbrott Traffic offences | Päihtymyksen takia säilöön- otetut Berusade som tagits i förvar Intoxicated persons taken into custody | Pysäköintivirheet ²⁾ Parkeringsfel ²⁾ Parking offences ²⁾ |
|-----------------------------------|--------------------------|-----------------------------|----------------------------------|------------------------------|--------------------------------------------------------------------------------------------------------------------------------------------|------------------------------------------------------------------------------------------------------------------------------|-----------------------------------------------------------------------------------------------------------------------------------|------------------------------------------------------------------------------------------------------------------------------|----------------------------------|------------------------------|---------|----------------------------------------------|--------------------------------------------------------------------------------------------------------------------|--------------------------------------------------------------------------------------------------|
| | Ryöstö Rån Robbery | Petos Bedrägeri Fraud | Muut Övriga Other offences | Yhteensä Inalles Total | Alkoholiittöisen aineen luvaton valmistus — Olov- ligt tillverkning av alkohol- haltigt ämne — Illicit distillation of alcohol | Alkoholiittöisen aineen luvaton myynti — Olovligt försäljning av alkohol- haltigt ämne — Illicit sale of alcohol | Alkoholiittöisen aineen luvaton maahantuonti — Olovligt införsel av alkohol- haltigt ämne — Illicit import of alcohol | Muut alkoholiittöisrikokset Övriga brott mot alkohol- lagen — Other offences against the Alcoholic Beverages Act | Muut Övriga Other offences | Yhteensä Inalles Total | | | | |
| | L 13 | L 14 | L 15 | L 16 | L 17 | L 18 | L 19 | L 20 | L 21 | L 22 | L 23 | L 24 | L 25 | |
| 1977.... | 2 020 | 9 800 | 41 199 | 207 162 | 556 | 7 805 | 2 032 | 9 719 | 39 837 | 59 949 | 215 196 | 246 946 | 219 339 | |
| 1978.... | 1 902 | 11 517 | 41 380 | 205 481 | 839 | 13 977 | 1 963 | 9 096 | 39 970 | 65 845 | 224 614 | 217 524 | 213 483 | |
| 1979.... | 1 799 | 9 575 | 50 189 | 215 719 | 607 | 2 058 | 2 149 | 12 426 | 27 268 | 44 508 | 217 161 | 210 960 | 235 044 | |
| 1980.... | 1 869 | 10 897 | 50 872 | 221 827 | 667 | 1 582 | 2 645 | 12 131 | 30 387 | 47 412 | 215 281 | 207 864 | 253 563 | |
| 1981.... | 1 828 | 13 061 | 55 676 | 240 528 | 681 | 1 431 | 3 320 | 12 863 | 31 599 | 49 894 | 222 220 | 210 519 | 268 603 | |
| 1981 IV | 134 | 1 195 | 4 740 | 19 256 | 89 | 152 | 219 | 1 027 | 3 046 | 4 533 | 17 481 | 17 960 | 19 868 | |
| V | 175 | 1 299 | 4 724 | 20 665 | 74 | 134 | 465 | 1 210 | 2 964 | 4 847 | 18 829 | 19 060 | 21 711 | |
| VI | 168 | 984 | 4 695 | 20 600 | 88 | 105 | 365 | 1 223 | 2 544 | 4 325 | 15 286 | 18 431 | 20 122 | |
| VII | 193 | 1 113 | 5 352 | 23 001 | 70 | 104 | 418 | 1 535 | 2 605 | 4 732 | 18 720 | 20 588 | 21 768 | |
| VIII | 207 | 1 035 | 5 587 | 23 729 | 44 | 127 | 340 | 1 362 | 2 604 | 4 477 | 21 122 | 18 195 | 22 745 | |
| IX | 184 | 1 100 | 5 147 | 24 142 | 38 | 133 | 304 | 1 356 | 2 388 | 4 219 | 22 635 | 17 549 | 24 916 | |
| X | 181 | 1 024 | 5 771 | 23 120 | 67 | 163 | 240 | 1 323 | 3 251 | 5 044 | 23 947 | 18 771 | 25 944 | |
| XI | 128 | 1 022 | 4 099 | 18 129 | 38 | 161 | 256 | 934 | 2 564 | 3 953 | 19 919 | 16 133 | 24 883 | |
| XII | 123 | 1 202 | 3 908 | 16 585 | 47 | 163 | 248 | 565 | 2 451 | 3 474 | 14 893 | 16 808 | 21 847 | |
| *1982 I | 140 | 1 079 | 4 172 | 16 847 | 43 | 119 | 161 | 649 | 2 383 | 3 355 | 16 216 | 14 397 | 21 358 | |
| II | 131 | 1 333 | 4 397 | 16 660 | 40 | 102 | 184 | 673 | 2 205 | 3 204 | 15 896 | 14 838 | 23 245 | |
| III | 126 | 1 442 | 4 005 | 18 511 | 50 | 278 | 164 | 777 | 2 669 | 3 938 | 14 893 | 17 413 | 26 427 | |
| IV | 125 | 1 324 | 4 354 | 19 375 | 67 | 198 | 199 | 969 | 2 662 | 4 095 | 15 006 | 19 046 | 18 111 | |
| V | 161 | 966 | 5 169 | 21 011 | 73 | 350 | 219 | 1 030 | 2 510 | 4 182 | 18 171 | 18 437 | 20 759 | |
| VI | 191 | 1 017 | 5 048 | 23 469 | 78 | 109 | 255 | 765 | 2 404 | 3 611 | 15 769 | 18 985 | 19 847 | |

Ks. huomautusosasto vuoden ensimmäisessä numerossa — Se notavdelningen i häfte 1 — See note section in the January issue.

¹⁾ Pl. liikenne-rikokset — 1. 1. 1979 lähtien jatkettuihin päihderikokseen on tilastoitettu yhtenä, joten luvut eivät ole vertailukelpoisia aikaisempiin —
²⁾ Maksukehotukset.

¹⁾ Exkl. trafikbrott — Fr.o.m. 1. 1. 1979 har fortsatta rusmedelsbrott redovisats som ett brott, varför talen inte är jämförbara med tidigare tal —
²⁾ Betalningsanmaningar.

¹⁾ Excl. traffic offences — Since January 1979 the continued intoxication offences have been entered into statistics as one offence, wherefore the numbers are not comparable with the earlier numbers —
²⁾ Requests of payment.

Suomen valtion uusinta tilastoa sarjoittain — Finska statens nyaste statistik enligt serier
Latest statistical publications in Finland

(● Tilastokatsauksien edellisen numeron jälkeen ilmestynyt — Utkommit efter föregående nummer av Statistiska översikter — *Published after the previous issue of the Bulletin of Statistics*).

A. Yleiset tilastojulkaisut — Allmänna statistiska publikationer — General statistical publications

Tilastokatsauksia — Statistiska översikter — *Bulletin of statistics* (à 12,— vsk. — årg. 110,—).
 Suomen tilastollinen vuosikirja 1981 — Statistisk årsbok för Finland 1981 — *Statistical yearbook of Finland 1981*.¹⁾
 Taskutilasto 1983 (2,—)
 Finland i siffror 1983 (2,—)
 Finland in Figures 1983. (2,—)
 Finlândia v tsifrah 1982 (2,—)

B. Suomen virallinen tilasto (SVT) — Finlands officiella statistik (FOS) — Official statistics of Finland (OSF)

- I A: Ulkomaankauppa. Vuosijulkaisu 1981. Osat I, III — Utrikeshandel. Årspublication 1981. Del. I, III — *Foreign trade 1981. Volumes I, III* (I 110,—) (III 42,—)
- I A: Ulkomaankauppa. Kuukausijulkaisu, elokuu 1982 — Utrikeshandel. Månadspublikation, augusti 1982 — *Foreign trade. Monthly bulletin, August 1982*. (à 12,—, vsk. — årg. 110,—)
- I B: 63 a. Merenkulku. Kauppalaivasto 1980 — Sjöfart. Handelsflottan 1980 — *Navigation. Merchant fleet 1980* (35,—)
- I B: 63 b. Merenkulku 1980: Meriliikenne Suomen ja ulkomaisten välillä — Sjöfart 1980: Sjöfarten mellan Finland och utlandet — *Navigation 1980: Shipping between Finland and foreign countries*. (40,—)
- I B: 65 b. Merenkulkuutilastoa. Kuukausijulkaisu, syyskuu 1982 — Sjöfartsstatistik. Månadspublikation, september 1982 — *Navigation statistics, Monthly bulletin, September 1982*.
- III: 66—68. Maatalous. Yleinen maatalouslaskenta 1969. Osat I—III — Lanthushållning. Allmänna lantbruksräkningen 1969. Del. I—III — *Agriculture. Census of agriculture 1969. Vol. I—III*. (à 12,—)
- III: 79. Maatalous. Maatalouden vuositilasto 1980 — Lanthushållning. Lantbrukets årsstatistik 1980 — *Agriculture. Annual statistics of agriculture 1980*. (25,—)
- IV B: 46. Tulo- ja varallisuustilasto 1980 — Inkomst- och förmögenhetsstatistik 1980 — *Statistics of income and property 1980*. (20,—)
- VI A: 139. Katsaus väestönmuutoksiin vuosina 1961—1975 — Översikt av befolkningsrörelsen åren 1961—1975 — *Review of vital statistics in the years 1961—1975*. (15,—)
- VI A: 142. Kuolleisuus- ja eloonjäämistauluja 1971—1975 — Dödlighets- och livslängdstabeller 1971—1975 — *Life tables 1971—1975*. (10,—)
- VI A: 145. Väestö 1980, osa I Väestörakenne ja väestönmuutokset. Koko maa ja läänit, osa II: Väestörakenne kunnittain, osa III: Väestönmuutokset kunnittain — Befolkning 1980, del I Befolkningens sammansättning och befolkningsrörelsen. Hela riket och länen, del II: Befolkningens sammansättning kommunvis, del III: Befolkningsrörelsen kommunvis — *Population 1980, volume I Structure of Population and Vital Statistics. Whole country and provinces, volume II: Structure of Population by Commune, volume III: Vital Statistics by Commune* (I 17,—) (II 13,—) (III 30,—)
- VI B: 135. Kuolemansyyt 1979 — Dödsorsaker 1979 — *Causes of Death in Finland 1979*. (60,—)
- VI C: 105. Asunto- ja elinkeinotutkimus 1975: I Ammatti ja elinkeino. Osat A ja B; II Asunnot ja asuminen; III Ruokakunnat ja perheet; IV Koulutus; V Tulot; VI Alueittaiset taulut; VII Asiahakemisto — Bostads- och näringsutredningen 1975: I Yrke och näringsgren. Del. A och B; II Bostäder och bostadsförhållanden; III Hushåll och familjer; IV Utbildning; V Inkomster; VI Regionala tabeller; VII Sakregister — *Population and Housing Census 1975: I Occupation and industry. Volumes A and B; II Housing and Housing Conditions; III Households and families; IV Education; V Incomes; VI Regional tables; VII Tabulation Programme*. (I A 60,—) (I B 70,—) (II 60,—) (III 40,—) (IV 70,—) (V 60,—) (VI 15,—) (VII 25,—) (XVIII 62,—)
- VI C: 106. Väestö- ja asuntolaskenta 1980: VII Asuntokunnat ja perheet; X Rakennuskanta, toimitilat; XVIII Hakemisto; XIX Työvoimatutkimus — Folk- och bostadsräkningen 1980: VII Bostadshushåll och familjer; X Byggnadsbeståndet, verksamhetslokaler; XVIII Register; XIX Arbetskraftsundersökning — *Population and Housing Census 1980: VII Household-dwelling units and families; X Building stock, business premises; XVIII Index; XIX Labour force survey* (VII 55,—) (X 69,—) (XVIII 62,—) (XIX 21,—)
- VII C (= A, C, E): 71. Pankit 1980 — Bankerna 1980 — *The Banks 1980*. (17,—)
- X: A 103. Yleissivistävät oppilaitokset lukuvuosi 1980/81 — Allmänbildande läroanstalter, läsåret 1980/81 — *General education; school year 1980/81*. (12,—)
- X: B 103. Ammatilliset oppilaitokset 1980 — Yrkesutbildningsanstalterna 1980 — *Vocational education 1980*. (16,—)
- XI: 76. Terveystieteiden tutkimuskeskus 1980: Lääkintöhallituksen vuosikirja 1978—1979 — Hälsövärd 1980: Medicinalstyrelsens årsbok 1978—1979 — *Health services 1980: Yearbook of National Board of Health 1978—1979*. (45,—)
- XIII: 97. Posti- ja telelaitos 1981 — Post- och televerket 1981 — *Posts and Telecommunications of Finland 1981*.
- XIV A: 74. Maanmittaus. Maanmittaushallituksen kertomus 1976 — Lantmäteriet. Lantmäteristyrerelsens berättelse 1976 — *Land surveying. Report for the period 1976*.

¹⁾ (95,—)

- XIV A: 78. Maanmittaus 1980: Maanmittaushallituksen vuositilastot — Lantmäteri 1980: Lantmäteristyremsens årsstatistiker — *Land surveying 1980: year statistics of the National Board of Survey*. (14,—)
- XVII A: 13. Metsätaloustilallinen vuosikirja 1981 — Skogsstatistisk årsbok 1981 — *Yearbook of forest statistics 1981*. (25,—)
- XVIII A: 101. Teollisuustilasto 1980. Osa I — Industristatistik 1980. Del I — *Industrial statistics of Finland 1980. Volume I*. (45,—)
- XVIII C: 20. Talonrakennustilasto 1980 — Husbyggnadsstatistik 1980 — *House construction statistics 1980*. (15,—)
- XVIII D: 15. Asuntotuotanto 1980 — Bostadsproduktionen 1980 — *Production of dwellings 1980*. (15,—)
- XIX 96. Tie- ja vesirakennukset 1980 — Väg- och vattenbyggnaderna 1980 — *Road and waterway construction 1980*. (40,—)
- XX: 99. Rautatietilasto 1981 — Järnvägsstatistik 1981 — *Railway Statistics in 1981*. (48,—)
- XXI A: 32. Huoltoapu 1980 — Socialhjälp 1980 — *Social assistance 1980*. (25,—)
- XXI A: 30. Kodinhoitoapu 1980 — Hemvårdshjälp 1980 — *Home help 1980*. (18,—)
- XXI: A: 31. Sosiaalihuollon henkilökunta 1979 — Socialvårdens personal 1979 — *Staff of Social Welfare 1979*. (28,—)
- XXI B: 21. Sosiaalihuoltotilaston vuosikirja 1979 — Socialvårdsstatistisk årsbok 1979 — *Yearbook of social welfare statistics 1979*. (28,—)
- XXII A: 86. Vakuutusyhtiöt 1980 — Försäkringsbolagen 1980 — *The Insurance Companies 1980*. (105,—)
- XXIII A: 118. Rikollisuus 1981: Poliisin tietoon tullut rikollisuus — Brottslighet 1981: Brottslighet som kommit till polisens kännedom — *Criminality 1981: Criminality known to the police*. (28,—)
- XXIII B: 116. Rikollisuus. Tuomioistuinten tutkitut rikokset 1980 — Brottslighet. Vid domstolar rannsade brott 1980 — *Criminality. Criminal cases tried by the courts 1980*. (28,—)
- XXIII C: 98. Tuomioistuinten toiminta 1980 — Domstolarnas verksamhet 1980 — *Function of courts 1980*. (23,—)
- XXVI A: 32. Työtaturmat 1980 — Olycksfall i arbete 1980 — *Industrial accidents 1980*. (26,—)
- XXIX A: 35. Kansanedustajain vaalit 1979 — Riksdagsmannavalen 1979 — *Parliamentary elections 1979*. (16,—)
- XXIX A: 36. Valtiolliset vaalit 1982: Tasavallan presidentin valitsijamiesten vaalit — Statliga val av elektorer för valet av republikens president — *National elections 1982: Elections of presidential electors*. (20,—)
- XXIX B: 6. Kunnallisvaalit 1980 — Kommunalvalen 1980 — *Municipal elections 1980*. (20,—)
- XXXI: 53. Kuntien talous 1980 — Kommunernas ekonomi 1980 — *Municipal finances 1980*. (15,—)
- XXXII: 60. Sosiaalimenot vuonna 1977 sekä ennakkotiedot vuodelle 1978 — Socialutgifterna år 1977 samt förhandsuppgifter om 1978 års socialutgifter — *Social expenditure in 1977 and preliminary data for 1978*. (25,—)
- XXXII: 61. Erityisryhmien olot — Specialgruppernas förhållanden — *The Conditions of Special Groups*. (17,—)
- XXXII: 62. Vanhusten kontaktit, avuntarve ja palvelujen saatavuus — *Contacts, Need for Help and Acces to Services of the Aged*. (13,—)
- XXXII: 63. Alimman viidenneksen tulo- ja kulutus rakenne vuonna 1976 — *Structure of Income and Consumption in the Lowest Quintile in 1976*. (23,—)
- XXXII: 64. Eläkeläistalouksien tulo- ja kulutus rakenne vuonna 1976 — *Structure of Pensioner Households' Incomes and Consumption in 1976*. (20,—)
- XXXII: 65. Terveystien ja sosiaalihuollon rakennusinvestoinnit Suomessa vuosina 1945—1978 — *Capital Investments in Health Care and Social Welfare in Finland from 1945 to 1978*. (23,—)
- XXXII: 66. Nuorten perheiden asunto-olot vuonna 1978 — *Housing Conditions of Young Families in 1978*. (25,—)
- XXXII: 67. Vanhusten asumisolot — *Housing Conditions of the Aged*. (25,—)
- XXXII: 68. Kotityötutkimus — *Housework Study*. Osa I (Palkattoman kotityön käsitteestä ja arvon määrittämisestä); Osa II (Tutkimuksen suoritus ja aineisto). (28,—)
- XXXII: 69. Kotityötutkimus — *Housework Study*. Osa III (7 vuotta nuorempien lasten palkattoman kotihoidon arvo vuonna 1979); *Part III (The Value of Unpaid Home Care of Children under the Age of Seven in 1979)*. (10,—)
- XXXII: 70. Sosiaalimenot vuonna 1978 sekä ennakkotiedot vuodelle 1979 — Socialutgifterna år 1979 samt förhandsuppgifter om 1979 års socialutgifter — *Social Expenditure in 1978 and Preliminary Data for 1979*. (33,—)
- XXXII: 71. *Housework Study. Part I. (The Concept of Unpaid Housework and the Determination of its Value), Part II. (Description of the Study and Sample)*. Suomeksi nro 68. (18,—)
- XXXII: 72. Lasten kehitystutkimus. Osa I (Ensimmäinen ikävuosi). (10,—)
- XXXII: 73. Kotityötutkimus — *Housework Study*: Osa IV (Palkattoman kotisiivouksen arvo vuonna 1980) — *Part IV (The Value of Unpaid House Clearing in 1980)*. (10,—)
- XXXII: 74. *An Approach to economic evaluation of Actions for Health*. (70,—)
- XXXII: 75. Tutkimustiivistelmiä vuosilta 1979—80 — Sammandrag av undersökningar år 1979—80 — *Summaries of Surveys in 1979 and 1980*. (53,—)
- XXXII: 76. Kotityötutkimus — *Housework Study*. Osa V (Palkattoman erityishoidon arvo vuonna 1980), Osa VI (Palkattoman ruokataloustyön arvo vuonna 1980), Osa VII (Palkattoman pyykinpesun arvo vuonna 1980) — *Part V (The Value of Unpaid Special Care in 1980) — Part VI (The Value of Unpaid Cooking Work in 1980). Part VII (The Value of Unpaid Laundry Work in 1980)*. (12,—)
- XXXII: 77. Sosiaalimenot vuonna 1979 sekä ennakkotiedot vuodelle 1980 — Socialutgifterna år 1979 samt förhandsuppgifter om 1980 års socialutgifter — *Social Expenditure in 1979 and Preliminary Data for 1980*. (12,—)
- XXXII: 78. Kotityötutkimus — *Housework Study*. Osa VIII (Palkaton kotityö: ajankäyttö ja arvo) (17,—)
- XXXII: 79. *Housework Study: Part VIII (Unpaid Housework: Time Use and Value)*. (10,—)
- XXXII: 80. Sosiaalisten kerrostumien vahvuudet vuosina 1960—1975 — De sociala skiktens numerärer åren 1960—1975 — *Social Strata in Finland in 1960—1975*. (8,—)
- XXXII: 81. Lasten kotihoidon tuen kokeilu vuosina 1978—1980 — *An Experiment with Children's Home-Care Allowance from 1978 to 1980*. (17,—)
- XXXII: 82. Yksinhuoltajien asema ja ongelmat — *The Position and Problems of Single Parents in Finland*. (40,—)
- XXXII: 83. Lasten kehitystutkimus. Osa II: Toinen ikävuosi — Undersökning av barnets utveckling. Del II: Det andra levnadsåret — *Entwicklungsstudie Kinder. Teil II: Zweites Lebensjahr* (15,—)

- XXXII: 84. Kotityötutkimus — *Housework Study*. Osa IX (Lapsiperheiden palkaton kotityö: ajankäyttö ja arvo), Osa X (Miesten, naisten ja lasten työpanos palkattomassa kotityössä) — *Part IX (Unpaid Housework in Families with Children: Time Use and Value). Part X (Men's, Women's and Children's Input in Unpaid Housework)*. (30,—)
- XXXII: 85. Tutkimustiivistelmiä vuonna 1981 — Sammandrag av undersökningar år 1981 — *Summaries of Surveys in 1981*. (27,—)
- XXXII: 86. Kotityötutkimus — *Housework Study*. Osa XI (Lasten hoito) — *Part XI (Child Care)*. (14,—)
- XXXII: 87. Terveyshuollon maksupolitiikka — *Charging Policy in Health Care*. Osa I (Näkökohtia terveydenhuollon maksupolitiikasta, Osa II (Terveyskeskusten lääkäripalvelusten käyttö ja maksut) — *Part I (Views of Health Care Charging Policy), Part II (The Use of Health-Centre Physician Services and Fees)*. (20,—)
- XXXIV: 51. Eläinlääkintölaitos 1980: Kertomus — Veterinärväsendet 1980: Berättelse — *Veterinary service 1980: Report*. (12,—)
- XXXVI: 23. Liikennetilastollinen vuosikirja 1981 — Samfärdselstatistisk årsbok 1981 — *Yearbook of transport statistics 1981*. (25,—)
- XXXVII: 10. Korkeakoulut 1980/81 — Högskolorna 1980/81 — *Higher education 1980/81*. (24,—)
- XXXVIII: 5. Tutkimustoiminta 1979 — Forskningsverksamheten 1979 — *Research activity 1979*. (12,—)
- XXXIX: 8. Maa- ja metsätalous: maa- ja metsätalouden taloustilasto 1960—1979 — Jord- och skogsbruk: jord- och skogsbrukets ekonomistatistik 1960—1979 — *Agriculture and forestry: economy statistics of agriculture and forestry 1960—1979*. (16,—)
- XXXIX: 10. Maatalous: Maatalouden yritys- ja tulotilasto 1980 — Gårdsbruk: Gårdsbrukets företags- och inkomststatistik 1980 — *Farm economy: Enterprise and income statistics of farm economy 1980*. (24,—)
- XL: 5. Työvoimatiedustelu 1981 — Arbetskraftsenkäten 1981 — *Labour force survey 1981*. (16,—)
- XLI: 3. Tulonjakotilasto 1979 — Inkomstfördelningsstatistik 1979 — *Income Distribution Statistics 1979*. (18,—)
- XLII: 1. Energiatilastot 1981 — Energistatistik 1981 — *Energy Statistics 1981*. (20,—)

Tilastokeskuksen julkaisusarjat — Statistikecentralens publikationsserier

The series of publications of the Central Statistical Office of Finland

1. Tiedotussarjat — Rapportserierna — Report Series

Tilastotiedotus — Statistisk rapport — Statistical Reports:

HI Hintatilasto — Prisstatistik — *Price Statistics*

JT Julkisyhteisöt — Offentliga samfund — *General Government*

KA Kauppa — Handel — *Trade*

- 1982: 13. Tukku- ja vähittäiskauppa 1982, elokuu, ennakkotietoja — Parti- och detaljhandeln 1982, augusti, förhandsuppgifter

KO Koulutus- ja tutkimus — Utbildning- och forskning — *Education and research*

- 1982: 13. Peruskouluasteella erityisopetusta saaneet oppilaat lukuvuonna 1981/1982
- 14. Korkeakouluopiskelijat syyslukukaudella 1981
- 15. Korkeakouluissa lukuvuonna 1981/1982 suoritettut tutkinnot ja hyväksytyt tohtorinväitöskirjat, ennakkotietoja — Avlagda högskoleexamen och godkända doktorsavhandlingar läsåret 1981/1982, förhandsuppgifter
- 16. Lukiot syyslukukaudella 1982, ennakkotietoja

KT Kansantalouden tilinpito — Nationalräkenskaper — *National Accounting*

- 1982: 8. Kansantalouden tilinpito 1982, 2. neljännes — Nationalräkenskaperna 1982, 2 kvartalet — *National Accounts 1982, 2 quarter*

LI Liikennetilasto — Samfärdselstatistik — *Transport Statistics*

- 1982: 27. Majoitusliikkeiden kapasiteetin käyttö 1982, heinäkuu — Härbärgeringsställen beläggning 1982, juli — Utilization of accommodation capacity 1982, July
- 28. Rekisteriin merkityt uudet ajoneuvot 1982, elokuu, ennakkotietoja — Registrerade nya fordon 1982, augusti, förhandsuppgifter — *Registered new vehicles 1982, August, preliminary data*
- 29. Tieliikenneonnettomuudet 1981 — Vägtrafikolyckor 1981 — *Road traffic accidents 1981*
- 30. Tieliikenneonnettomuudet 1982, 2. neljännes, ennakkotietoja — Vägtrafikolyckor 1982, 2 kvartalet, förhandsuppgifter

OI Oikeus- ja vaalitulasto — Rätts- och valstatistik — *Judicial and Election Statistics*

PA Palkat — Löner — *Wages*

- 1982: 39. Valtion tuntipalkkaisten työntekijöiden ja toimihenkilöiden palkat 1982, toukokuu — Lönerna år 1982 för statens timavlönade arbetstagare och funktionärer
- 40. Kuntien ja kuntainliittojen tuntipalkkaisten työntekijöiden palkat 1982, helmikuu — Kommunernas och kommunalförbundens timavlönade arbetstagares löner 1982, februari
- 41. Autoliikenteen työntekijöiden palkat 1982, 2. neljännes — Arbetslönerna inom biltrafiken under 1982, 2 kvartalet
- 42. Ennakkotiedot teollisuuden työntekijöiden palkoista 1982, 2 neljännes
- 43. Maataloustyöntekijöiden palkat 1982, 2 neljännes — Lantarbetarnas löner 1982, 2 kvartalet

RA Talonrakennustoiminta — Husbyggnadsverksamhet — *Construction*

- 1982: 16. Talonrakennustilasto 1982 2. neljännes — Husbyggnadsstatistik 1982 2 kvartalet
- 18. Talonrakennustilastot uuden rakennuksen käyttötarkoitukseluokituksen mukaan vuosilta 1975—1981 — Husbyggnadsstatistik enligt den nya klassificeringen av byggnadernas användningssyfte 1975—1981

- 19. 1. Myönnettyt rakennusluvat 1982 elokuu, ennakkolaskelma. 2. Asuinhuoneistoille myönnettyt rakennusluvat talotyypeittäin. 3. Myönnettyt rakennusluvat lääneittäin. 4. Asuinhuoneistoille myönnettyt rakennusluvat talotyyppin mukaan lääneittäin — 1. Beviljade byggnadstillstånd 1982 augusti, förhandsuppskattning. 2. Beviljade byggnadstillstånd för bostadslägenheter enligt hustyp. 3. Beviljade byggnadstillstånd enligt län. 4. Beviljade byggnadstillstånd för bostadslägenheter enligt hustyp och län
- RT Rahoitus — Finansiering — *Financing*
 - 1982: 28. Luottovirrat 1981, 1. neljännes — Kreditströmmar 1981, 1 kvartalet
 - 29. Luottovirrat 1981, 2. neljännes — Kreditströmmar 1981, 2 kvartalet
 - 30. Luottovirrat 1981, 3. neljännes — Kreditströmmar 1981, 3 kvartalet
 - 43. Luottovirrat 1981, 4. neljännes — Kreditströmmar 1981, 4 kvartalet
 - 44. Rahoitusmarkkinatilasto vuodelta 1980 — Finansieringsmarknadsstatistik för 1980 — *Financial market statistics 1980*
 - 46. Pankit ja kiinnitysluottolaitokset 1982, elokuu
 - 48. Luottokantatilasto 31. 12. 1981 — Kreditbeståndet 31. 12. 1981
- TE Teollisuus — Industri — *Industry*
 - 1982: 13. Teollisuustuotannon volyyymi-indeksi 1982, elokuu — Industriproduktions volymindex 1982, augusti
- TU Tulotilasto — Inkomststatistik — *Income Statistics*
 - 1982: 2. Kotitalouksiin hankitut elintarvikkeet suuralueittain. Ennakkotietoja vuoden 1981 kotitaloustiedustelusta — Till hushållen anskaffade livsmedel efter storområde. Förhandsuppgifter om hushållsbudgetundersökningen år 1981
- TY Työvoima — Arbetskraft — *Labour Force*
 - 1982: 19. Työvoimatiedustelu 1982, elokuu, ennakkotietoja. 1. Työkäinen väestö pääryhmittäin sukupuolen mukaan. 2. Työllisten työssäolo sukupuolen mukaan — Arbetskraftsenkäten 1982, augusti, förhandsuppgifter. 1. Befolkning i arbetsför ålder i huvudgrupper enligt kön. 2. Sysselsattas deltagande i arbete enligt kön
 - 21. Työvoimatutkimus 1981 — Arbetskraftsundersökningen 1981
- VL Väestö- ja asuntolaskenta 1980 — Folk- och bostadsräkningen 1980 — *Population and housing censuses 1980*
- VÄ Väestötilasto — Befolkningsstatistik — *Population Statistics*
- YR Yritystilasto — Företagsstatistik — *Enterprise Statistics*
 - 1982: 14. Teollisuuden yritystilasto, ennakkotietoja — Industrins företagsstatistik 1981, förhandsuppgifter
 - 15. Teollisuusyritysten varastotilasto 1982, 2. neljännes, ennakkotietoja — Industriföretagens lagerstatistik 1982, 2 kvartalet, förhandsuppgifter

2. Tutkimussarjat — Utredningsserierna — *Research Series*

Tilastollisia tiedonantoja — Statistiska meddelanden — *Statistical Surveys*

- 50. Ympäristötilastollinen vuosikirja — *Yearbook of environmental statistics of Finland*. 1972. 102 s. (5,—)
- 51. Kotitaloustiedustelu 1966 — Hushållsbudgetundersökningen 1966 — *Household survey for 1966*. I Tekstiosa (30,—) — Textdel (30,—) — *Text volume* (30,—), II Liitetaulukko-osa — Tabellbilaga — *Supplementary tables*. (25,—)
- 52. Väestöennustet 1973—2000 — Befolkningsprognoser 1973—2000 — *Population projections 1973—2000*. (9,—)
- 53. Aluetilinpito 1960—70 — Regionalbokföringen 1960—70 — *Regional accounting 1960—70*. (17,—)
- 54. Katsaus Suomen väestökehitykseen. (17,—)
- 55. Kotitaloustiedustelu 1971, osa I: Kotitalouksien kulutusmenot, osa II: Kotitalouksien tulot ja tulojen jakaantuminen, osa III: Ruoka-aineiden kulutusmäärät, Kestokulutushyödykkeiden omistus ja hankintatapa. Vapaa-ajan käyttö — Hushållsbudgetundersökningen 1971, del I: Hushållens konsumtionsutgifter, del II: Hushållens inkomster och inkomstfördelningen, del III: Livsmedlens konsumtionsmängd. Ägandet och anskaffningssätt av varaktiga konsumtionsvaror. Utnyttjande av fritid — *Household survey 1971, volume 1: Household consumption expenditure, volume 2: Household income and income distribution, volume 3: Consumption of foodstuffs. Ownership and mode of acquisition of durable goods. Use of leisure*. (I 45,—) (II 15,—) (III 25,—)
- 56. Ympäristötilasto 1974: tilastotietoja ympäristön tilasta Suomessa vuosina 1964—1974 — Miljöstatistik 1974: statistiska uppgifter om miljötillstånden i Finland åren 1964—1974 — *Environmental statistics 1974: Statistical information on the condition of the environment in Finland in 1964—1974*. (26,—)
- 57. Aluetilinpito: tuotanto, työllisyys ja kiinteän pääoman bruttomuodostus lääneittäin vuonna 1973 — Regionalräkenskaper: produktionen, sysselsättningen och den inhemska bruttobildningen av fast kapital länsvis 1973 — *Regional accounting: production, employment and gross domestic fixed capital formation by provinces in 1973*. (18,—)
- 58. Elinolosuhteet 1950—1975 — Levnadsförhållanden 1950—1975 — *Living conditions 1950—1975*. (28,—)
- 59. Panos-tuotostutkimus 1970. Suomen kansantalouden panostuotosrakenne vuonna 1970 — Input-output undersökningen 1970. Finlands nationalekonomiska input-output struktur år 1970 — *Input-output structure of the Finnish Economy in 1970*. (38,—)
- 60. Kulttuuritilasto 1977: tilastotietoja taiteesta, tiedonvälityksestä, vapaa-ajasta, urheilusta ja nuorisotoiminnasta vuosilta 1930—1977 — Kulturstatistik 1977: statistiska uppgifter om konst, massmedia, fritid, idrott och ungdomsverksamhet åren 1930—1977 — *Cultural statistics 1977: statistical information on arts, communication, leisure, sports and youth activities in 1930—1977*. (38,—)
- 61. Työvoimatiedustelu: työvoimatiedustelun tuloksia vuosilta 1959—1975 — Arbetskraftsenkäten: arbetskraftsenkätens resultat för åren 1959—1975 — *Labour force survey: results of the labour force survey from the years 1959—1975*. (13,—)
- 62. Kotitaloustiedustelu 1976, osa I: Kotitalouksien kulutusmenot, osa II: Kulutusmenot väestöryhmittäin. Kestokulutushyödykkeiden omistus, osa III: Elintarvikkeiden kulutusmäärät osa IV: Kulutusmenojen keskivirheet osa V: Kotitalouksien ilmaisupalvelut — Hushållsbudgetundersökningen 1976, del I: Hushållens konsumtionsutgifter, del II: Konsumtionsutgifter enligt befolkningsgrupp. Ägandet av varaktiga konsumtionsvaror, del III:

- Livsmedelskonsumtion IV: Medelfel av konsumtionsutgifterna del V: Gratistjänsteförmåner — *Household survey 1976, volume 1: Household consumption expenditure, volume 2: Consumption expenditure by population group, Ownership of durable goods, volume 3: Consumption of foodstuffs IV: Standard errors of consumption expenditure volume V: Free social services.* (I 50,—) (II 32,—) (III 16,—) (IV 15,—) (V 11,—)
63. Väestön elinkeino: Väestö elinkeinon mukaan kunnittain vuosina 1880—1975 — Befolkningens näringsgren: Befolkning efter näringsgren åren 1880—1975 — *Population by Industry and Commune in 1880—1975.* (50,—)
64. Väestöennusteet 1978—2020: Koko maan väestöennusteet 1978—2020 ja väestöennusteet lääneittäin 1978—1990 — Befolkningsprognoser 1978—2020: Befolkningsprognoser för hela riket 1978—2020 och länsvis 1978—1990 — *Population projections 1978—2020: Population projections for the whole country in 1978—2020 and by province in 1978—1990.* (15,—)
65. Naisten asema — Kvinnornas ställning — *Position of Women* (27,—)
66. Kansantalouden tilinpito: Uudistettu kansantalouden tilinpito vuosilta 1960—1978 — Nationalräkenskaper: Reviderade nationalräkenskaper för åren 1960—1978 — *National Accounts: Revised National Accounts for 1960—1978* (22,—)
67. Ympäristötilasto 1980 — Miljöstatistik 1980 — *Environmental statistics 1980* (40,—)
68. Julkisen sektorin talous ja toiminta — *Public Sector Finances and Activities* (25,—)
69. Aluetilinpito 1976 ja 1978: Tuotanto, työllisyys ja kiinteän pääoman bruttomuodostus lääneittäin vuosina 1976 ja 1978 — Regionalräkenskaper 1976 och 1978: Produktionen, sysselsättningen och den inhemska bruttobildningen av fast kapital länsvis åren 1976 och 1978 — *Regional Accounting 1976 and 1978: Production Employment and Gross Domestic Fixed Capital Formation by Provinces in 1976 and 1978.* (32,—)

Tilastokeskuksen tutkimuksia — Statistikcentralens undersökningar — Studies of Central Statistical Office

- Luettelo Tilastokatsauksissa 1972: 1, 1973: 1, 1974: 1, 1975: 1 ja Suomen tilastollisessa vuosikirjassa 1977 — Register i Statistiska översikter 1972: 1 1973: 1, 1974: 1, 1975: 1 och i Statistik årsbok för Finland 1977 — *Register in the Bulletin of Statistics 1972; 1, 1973; 1, 1974; 1, 1975; 1 and in the Statistical yearbook of Finland 1977.*
20. Ympäristötilastollisen tietojärjestelmän kehikko. (5,—)
21. Kokonaistaloudelliseen ohjelmointimalliin perustuva tutkimus tuotantotekijöiden allokaatiosta Suomessa. (5,—)
22. Maassamuutto ja pohjoismainen muuttoliike vuonna 1970. (5,—)
23. *The framework of an Information System of Environmental Statistics.* (3,—)
24. Osanaksukauppa ja sen säätely Suomessa vuosina 1969—1972. (5,—)
25. Ruotsissa vuosina 1946—1970 ansiotyössä ollut suomalaisväestö. (3,—)
26. Neuvostoliiton suunnittelujärjestelmästä. (7,—)
27. Tulonjaon kehityspiirteitä. II, vuodet 1960—1972. (4,—)
28. Systeemitheorian ja systeemidynamiikan peruskäsitteitä. (2,—)
29. Sosialistimaisissa sovellettava kansantalouden tilinpitojärjestelmä.
30. Teollisuustuotannon kuukausivolyyymi-indeksin virheet ja niiden korjaaminen lineaarisella regressiomallilla. (5,—)
31. Vuoden 1974 kuntien kalleustutkimus. (12,—)
32. Hintaindeksit ja laadunmuutokset, sovellutus henkilöautojen hintakehityksen mittaamiseen. (16,—)
32. Prisindexar och kvalitetsförändringar, Försök att mäta personbilarnas prisutveckling.
33. Kuolleisuus. Kuolleisuuden alueellinen jakaantuminen Suomessa 1961—1972 — Dödlighet. Dödlighetens regionala fördelning i Finland 1961—1972 — *Mortality. Regional distribution of mortality in Finland 1961—1972.* (20,—)
34. Kokonaistaloudellisia ongelmia II. (16,—)
35. *Finnish survey on relative income differences.* (16,—)
36. Syntyvyys. Syntyvyyden kehitys ja alueelliset erot Suomessa — Fruksamhet. Fruksamhetens utveckling och regionala skillnader i Finland — *Fertility. Development and regional differences of fertility in Finland.* (20,—)
37. Tulonjako. Kotitalouksien ja yksityisten tulonsaajien tulonjako ja sen kehitys vuosina 1966—1974 — Inkomstfördelning. Fördelningen av hushållens och privata inkomsttagares inkomster och dess utveckling åren 1966—1974 — *Income distribution. Distribution of income of households and private income recipients and its development in 1966—1974.* (10,—)
38. Kuluttajahintaindeksi. Menetelmät ja käytäntö: Alueittaiset ja väestöryhmittäiset kuluttajahintaindeksit (1972 = 100) ja alueittainen kuluttajahintatilasto. (16,—)
Consumer price index. Methods and practice. Consumer price indices (1972 = 100) by regions and population groups and consumer price statistics by regions. (16,—)
39. Kansantalouden tilinpidon ennakkotilaston luotettavuus Suomessa vuosina 1968—1973. (16,—)
40. Hinta- ja volyyymi-indeksit kansantalouden tilinpidossa.
41. Kuolleisuus, kuolleisuuden jakaantumisesta kuolemansyiden mukaan 1951—1972. (16,—)
42. Siirtolaisuustilastojen kehittäminen Pohjoismaissa. (16,—)
43. Talonrakennusten tuotantokustannukset Suomessa vuonna 1973. (16,—)
44. Työvoimakkehityksen ennustaminen. Arviointi pitkän aikavälin työvoimaennustemenetelmistä yhteiskuntapolitiittisen suunnittelun välineenä. (18,—)
45. Talonrakentamisen volyyymi 1973 = 100 — Husbyggnadsvolyymen 1973 = 100. (9,—)
46. Kuluttajahinnat Unkarissa ja Suomessa vuosina 1945—1975. (16,—)
46. *Consumer Prices in Finland and Hungary 1945—1975.* (16,—)
47. Uusitut yritystilastot, käsitteet, luokitukset ja menetelmät — Förnyad företagsstatistik. Begrepp, klassificeringar och metoder. (10,—)
47. *Revised enterprise statistics: concepts, classifications and methods.* (10,—)
48. Muuttoliike. Maassamuutto sekä Suomen ja Ruotsin välinen muuttoliike 1950—1975 — Omflyttning. Inrikes omflyttning samt omflyttning mellan Finland och Sverige 1950—1975 — *Migration. Internal migration and migration between Finland and Sweden in 1950—1975.* (25,—)
49. Pientalon rakennuskustannusindeksi — Byggnadskostnadsindex för småhus — *Building cost index for single-unit dwellings.* (8,—)
50. Metallin volyyymi-indeksi. Metalliteollisuuden volyyymi-indeksin ennakkotilastojen käyttö. (10,—)
51. Elinolosuhdetiedustelu 1978. Tuloksia suomalaisten elinoloja kartoittaneesta haastattelututkimuksesta. (16,—)
51. *Survey on living Conditions 1978. Results from the Interview Survey on living Conditions in Finland.* (16,—)
52. Kuluttajahintaindeksi 1977 = 100 — Konsumentprisindex 1977 = 100. (15,—)
52. *Consumer Price Index 1977 = 100.* (16,—)
53. Julkisyhteisöjen tilastojärjestelmät, Julkisyhteisöjen talous- ja toimintatilastojärjestelmä yhteiskuntapolitiittisena ohjausinformaatiojärjestelmänä. (15,—)

54. Anmatti ja kuolleisuus 1971—1975 — Yrke och dödlighet 1971—1975 — *Occupational mortality in 1971—1975*. (30,—)
55. Tupakkatuotteiden kulutus. Tupakkatuotteiden kokonaiskulutus Suomessa vuosina 1960—1978 — Tobaks-konsumtion. Totalkonsumtion av tobaksprodukter i Finland åren 1960—1978. (13,—)
56. Tuottajahintaiset indeksit (1975 = 100) Menetelmät ja käytäntö. (11,—)
56. *Producer Price Indices, Methods and Practice 1975 = 100*. (38,—)
57. Kuolleisuus. Kohorttikuolleisuus Suomessa v:sta 1851 lähtien — Dödlighet. Kohortdödligheten i Finland från året 1851 — *Mortality. Cohort Mortality in Finland from 1851*. (17,—)
58. Kansantalouden tilinpito, Pääomakanta vuosina 1965—1977. (16,—)
59. Maatalouden yritystilastojärjestelmän kehittäminen. (11,—)
60. Tuotantomenetelmien kehittäminen, Tilastokeskuksen pitkän tähtäyksen suunnitelman erillisselvitys. (10,—)
61. Kansantalouden tilinpito: maa-, metsä- ja kalatalous sekä metsästys kansantalouden tilinpidossa — Jord- och skogsbruk, fiske och jakt i nationalräkenskaperna — *Agriculture, forestry, fishing and hunting in national accounts* (10,—)
62. Kansantalouden tilinpito, Neljännesvuosittainen kansantalouden tilinpito — *Quarterly National Accounts*. (10,—)
63. Kansantalouden tilinpito: rakenne, määritelmät ja luokitukset. (36,—)
64. Työttömyyden keston mittaaminen Suomessa. (20,—)
65. Suomalaisten ajankäyttö 1979. (15,—)
65. *Use of time in Finland*. (15,—)
66. Opettajien työmäärätutkimus 1979. (35,—)
66. Lärarnas arbetsmängd. Grundskolan, Gymnasiet, Övningsskolorna, Aftonläroverken. (38,—)
67. Palkansaajien ansio- ja tulotason kehityksen mittaaminen. (18,—)
68. Tilastollinen tietohuolto 1980-luvulla — *Statistical Information Service in the 1980's*. (10,—)
69. Valtion tulot ja menot lääneittäin 1978. (15,—)
69. Statens inkomster och utgifter länsvis 1978. (15,—)
70. Rakennuskustannusindeksi 1980 = 100 — Byggnadskostnadsindexarna 1980 = 100 — *Building Cost Indices 1980 = 100*. (10,—)
71. Tilastokeskuksen pitkän tähtäyksen runkosuunnitelma. (12,—)
72. Kansantalouden tilinpito, Yritykset kansantalouden tilinpidossa — *National Accounts: Enterprises in National Accounts*. (15,—)
73. Kansantalouden tilinpito, Rakennustoiminta kansantalouden tilinpidossa — *National Accounts: Construction in National Accounts*. (26,—)
74. Kansantalouden tilinpito, Teollinen toiminta kansantalouden tilinpidossa — *National Accounts: Manufacturing and Related Industries in National Accounts*. (18,—)
75. Tie- ja maarakennuskustannusindeksit 1980 = 100 — Väg och jordbyggnadsindexarna 1980 = 100. (10,—)
76. Teollisuustuotannon volyyymi-indeksin laskenta. (22,—)
77. Voittoa tavoittelemattomat yhteisöt kansantalouden tilinpidossa — *Non-profit Institutions in National Accounts*. (18,—)
78. Markkinaton tuotanto, hyvinvointi ja kansantalouden tilinpito — *Non-Market Production, Welfare and National Accounting*. (18,—)
79. Väestökehitys ja kotitalouksien kulutusmenot — *Demographic Development and Household Consumption Expenditure*. (15,—)
80. Tapaturmat ja väkivalta 1980: Haastattelututkimus tapaturmien ja väkivallan yleisyydestä sekä terveyshaitoista. (95,—)

8. Käsikirjoja — Handböcker — Handbooks

1. Koulutusluokitus. Uusittu laitos 31. 12. 1979 tilanteen mukaisena. 152 s. (20,—)
1. Utbildningsklassificering enligt ställningen 31. 12. 1973. (10,—)
3. Tilasto-opas 1982. Uusittu laitos. (20,—)
4. Toimialaluokitus (TOL) — Näringsgrensindelningen (NI) — *Standard industrial classification (SIC)*. (15,—) (uusittu laitos 1979)
5. Institutionaalisten sektorien luokitus — Den institutionella sektorindelningen. (3,50)
6. Rahoitusvaateiden luokitus — Klassificering av finansobjekt — *Classification of financial assets and liabilities*. (2,—)
7. Tilastohaastattelijan opas 1980. Toinen laitos. (7,—)
7. Statistikintervjuarens guide 1980. Andra upplagan. (7,—)
8. Guide to Finnish statistics 1977 (10,—)
9. Siviiliasian nimikkeistö 1982 — Nomenklatur för civilmål 1982. (10,—)
10. Yhteisöjen tehtäväluokitus: julkisyhteisöjen ja yksityisten voittoa tavoittelemattomien yhteisöjen tehtäväluokitukset — *Classification of the functions of government and private non-profit*. (7,—)
11. Pääasiallisen toiminnan ja toimeentulolähteen luokitukset — Klassificering av befolkningen efter huvudsaklig verksamhet och inkomstkälla — *Classification of the population by type of activity and by main source of livelihood*. (3,—)
12. Väestötilastollinen valtio- ja maa-alueluokitus — Klassificering av stater och landområden inom individstatistiken — *Classification of countries and areas in demographic statistics*. (5,—)
13. Väestö- ja asuntolaskenta 1980, Tietosisältö, tulosteet. (5,—)
14. Anmattiluokitus 1980 — Yrkesklassificering 1980 — *Classification of occupations 1980*. (40,—)
15. Kotitaloustavaroiden ja -palvelusten luokitus — Klassificering av hushållsvaror och -tjänster — *Classification of Household Goods and Services*. (12,—)
16. Rakennusluokitus: Rakennus-, huoneisto- ja toimitilaluokitus — Byggnadsklassificering: Klassificering av byggnader, lägenheter och lokaler — *Classification of Buildings: Classification of Buildings, Apartments and Business/Other Premises*. (12,—)

Taulukot (jatkoa etukanteen)**I. Valtion raha-asiat**

56. Valtion rahoitustarve sekä kassa-ali tai -yliäämä
57. Valtion velka
58. Valtion kassatulot
59. Valtion kassamenot

J. Terveysolot

60. Ilmoitetut sairaustapaukset

K. Muu elinkeinotilasto

61. Vireille pannut vararikot

L. Rikollisuus

62. Poliisin ja tulliviranomaisten tietoon tulleet rikokset, päihtymyksen takia säilöön otetut ja pysäköintivirheet

V. Kausivaihteluista puhdistettuja tilastosarjoja**Tabeller (försättning på frampärmen)****I. Statsfinanser**

56. Statens finansieringsbehov samt kassaunderskott eller -överskott
57. Statsskuld
58. Statens kassainkomster
59. Statens kassautgifter

J. Hälsotillstånd

60. Anmälda sjukdomsfall

K. Övrig näringsstatistik

61. Anhängiggjorda konkursmål

L. Brottslighet

62. Brott som kommit till polisens och tullmyndigheternas kännedom, berusade som tagits i förvar och parkeringsfel

V. Säsongutjämnade serier

TILASTOKESKUS


OSOITE
Annankatu 44, Helsinki 10
POSTIOSOITE
PL 504, 00101 Helsinki 10
PUH.
90-17 341, telex 122656 tikes sf

STATISTIKCENTRALEN

ADRESS
Annegatan 44, Helsingfors 10
POSTADRESS
PB 504, 00101 Helsingfors 10
TEL.
90-17 341, telex 122656 tikes sf

CENTRAL STATISTICAL OFFICE OF FINLAND

ADDRESS
Annankatu 44, Helsinki 10
POSTAL ADDRESS
P.O.B. 504, SF-00101 Helsinki 10
TEL.
90-17 341, telex 122656 tikes sf



Virkalähetys Valtion painatuskeskuksesta

| Tätä julkaisua myy | Denna publikation säljes av | This publication can be obtained from |
|--------------------------------------------------------------------------------------------|---------------------------------------------------------------------------------------------|---------------------------------------------------------------------------------------|
| VALTION PAINATUSKESKUS MARKKINOINTIOSASTO | STATENS TRYCKERICENTRAL MARKNADSFÖRINGSDELNINGEN | GOVERNMENT PRINTING CENTRE MARKETING DEPARTMENT |
| Postimyynti PL 516 00101 HELSINKI 10 Puh. 90-539011 | Postförsäljning PB 516 00101 HELSINGFORS 10 Tel. 90-539011 | Mail-order business P.O. Box 516 SF-00101 HELSINKI 10 Phone 90-539011 |
| Kirjakauppa Annankatu 44, Helsinki (Et. Rautatiekadun kulma) Puh. 90-17341 | Bokhandel Annegatan 44, Helsingfors (i hörnet av S. Järnv.g.) Tel. 90-17341 | Bookshop Annankatu 44 00100 HELSINKI 10 Phone 90-17341 |