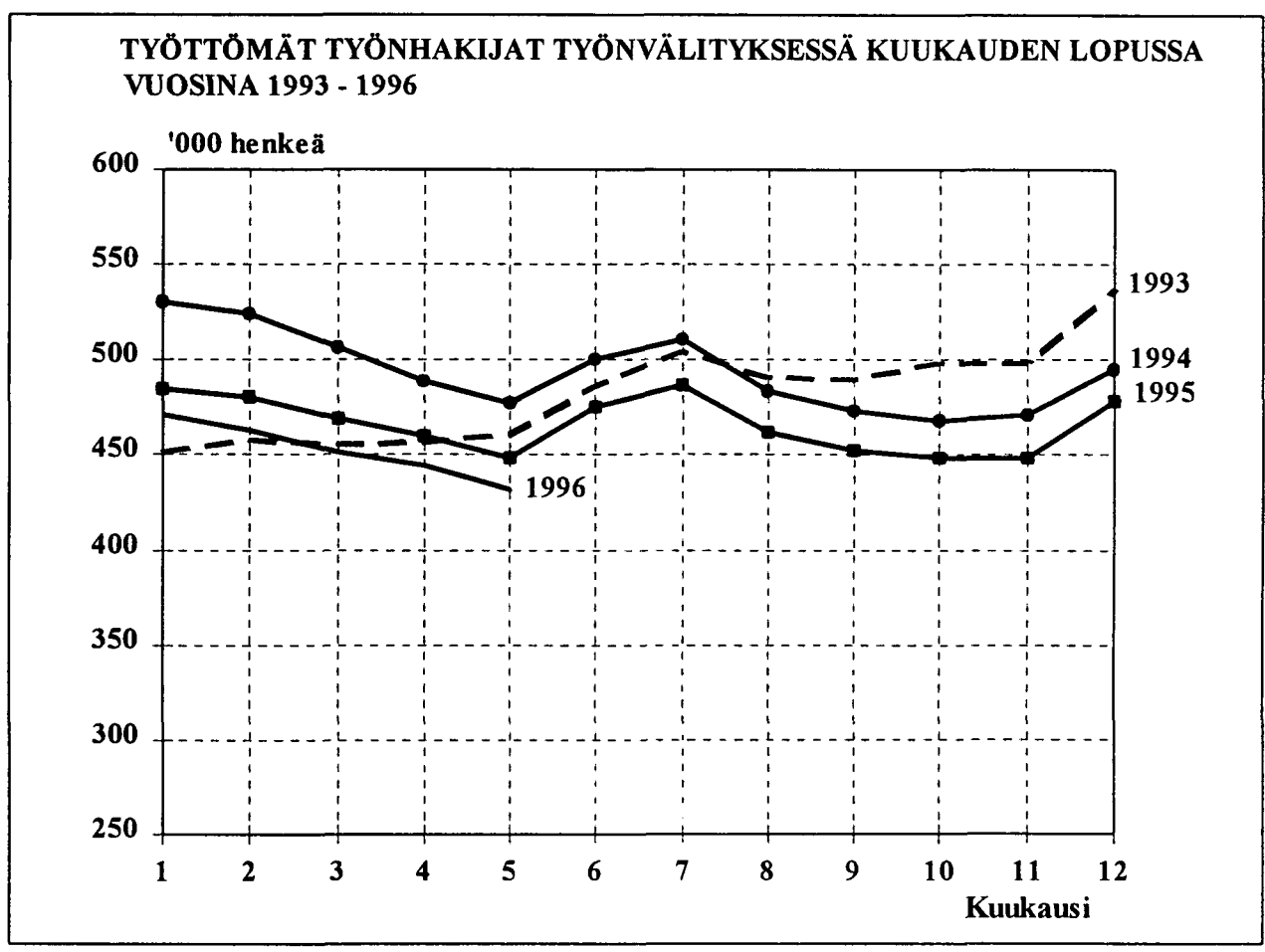


# TYÖMINISTERIÖN TILASTOJA

## 1996 Toukokuu



# SISÄLLYS

<b>Kuukausittain julkaistavat taulut</b>	<b>Sivu</b>
1. Yhteenvedo julkaisuun sisältyvistä tärkeimmistä kuukausitiedoista	3
2. Työttömät työnhakijat ja avoimet työpaikat työvoimapiireittäin	4
3. Työttömät työnhakijat ja avoimet työpaikat lääneittäin	5
4. Työttömät työnhakijat (ilman lomautettuja) ja avoimet työpaikat ammattiryhmittäin	6
5. Työttömät työnhakijat (ilman lomautettuja), lomautetut ja avoimet työpaikat toimialoittain	8
6. Työnhakijat ja avoimet työpaikat koulutuksen mukaan	9
7. Avoimet työpaikat ammattiryhmittäin ja työvoimapiireittäin	11
8. Työttömät työnhakijat (ilman lomautettuja) ammattiryhmittäin ja työvoimapiireittäin	12
9. Työttömät työnhakijat (ilman lomautettuja) ikäryhmittäin ja työvoimapiireittäin	13
10. Työttömät työnhakijat (ilman lomautettuja) työttömyyden keston mukaan, työvoimapiireittäin	14
11. Työttömät työnhakijat ja toimeentuloturva työvoimapiireittäin	15
12. Työnhakijat työllisyyden mukaan, työvoimapiireittäin	16
13. Kuukauden aikana alkaneet työttömyysjaksot aikaisemman toiminnan mukaan, työvoimapiireittäin	17
14. Kuukauden aikana työvoimatoimistoissa olleet työnhakijat ja avoimet työpaikat työvoimapiireittäin	18
15. Kuukauden aikana työvoimatoimistoissa avoinna olleet työpaikat ja täyttyneet työpaikat ammattiryhmittäin	19
16. Kuukauden aikana täyttyneiden työpaikkojen avoinnaolon kesto työvoimapiireittäin	20
17. Kuukauden aikana työvoimatoimistoissa olleet työnhakijat ja työnhaun päättäneet ammattiryhmittäin	21

	Sivu
18. Työnvälitykset ja muut tapahtumat kuukauden aikana työvoimapiireittäin	22
19. Työvoimakoulutuksessa olevat tavoiteammatin ja koulutustyövoimapiirin mukaan	23
20. Palkkaperusteisilla toimenpiteillä työllistetyt kuukauden lopussa työvoimapiireittäin	24
 <b>LIITETAULUKOT</b>	
21. Työttömät työnhakijat (ilman lomautettuja) työttömyyden keston ja iän mukaan	25
22. Työttömät työnhakijat (ilman lomautettuja) työttömyyden keston mukaan, ammattiryhmittäin	26
 <b>KUVIOT</b>	
1. Työttömät työnhakijat ja avoimet työpaikat	27
2. Kuntien työttömyysasteet	28
 <b>Taulukoiden selityksiä</b>	 29
<b>Työvälytystilastossa käytettävä ammattiluokitus</b>	 30

**TAULUKKO 1. YHTEENVETO JULKAISUUN SISÄLTYVISTÄ TÄRKEIMMISTÄ  
KUUKAUSITIEDOISTA**

	V/1996	IV/1996	V/1995	MUUTOS EDELL. VUOD. %
<b>KUUKAUDEN LOPUSSA:</b>				
AVOIMET TYÖPAIKAT	15468	14620	13785	12,2
KAIKKI TYÖNHAKIJAT	711081	701911	707875	0,5
TYÖTTÖMÄT TYÖNHAKIJAT	432086	444094	448195	-3,6
- MIEHET	233306	247151	245145	-4,8
- NAISET	198780	196943	203050	-2,1
- TYÖTTÖMYYSKASSAN JÄSENET	226326	235150	227698	-0,6
- TYÖMARKKINATUKEEN OIKEUTETUT	207389	206830	131242	58,0
- PERUSPÄIVÄRAHAN SAAJAT *			82116	
- LOMAUTETUT	12476	15722	12968	-3,8
TYÖTTÖMÄT ILMAN LOMAUTETTUJA	419610	428372	435227	-3,6
- ALLE 25-VUOTIAAT	65122	65314	76128	-14,5
- YLI VUODEN TYÖTTÖMÄNÄ OLLEET	134477	135158	137172	-2,0
TYÖTTÖMYYSELÄKKEELLÄ OLEVAT	37433	37201	39194	-4,5
LYHENNETYLLÄ TYÖVIIKOLLA OLEVAT	8072	8521	9131	-11,6
<b>KUUKAUDEN AIKANA:</b>				
AVOIMIA TYÖPAIKKOJA YHTEENSÄ	38267	33769	35908	6,6
- KUUKAUDEN UUDET	25602	20942	23767	7,7
- TÄYTTYNEET TYÖPAIKAT	23530	20514	23413	0,5
TYÖNHAKIJOITA YHTEENSÄ	748121	730574	749229	-0,1
TYÖTTÖMIÄ TYÖNHAKIJOITA YHTEENSÄ	471068	466316	488224	-3,5
- KUUKAUDEN UUDET	19050	16147	21389	-10,9
- TYÖNHAUN PÄÄTTÄNEET	29041	21627	32603	-10,9
<b>KUUKAUDEN LOPUSSA:</b>				
TYÖVOIMAKOULUTUKSESSA	43418	48040	32235	34,7
SIJOITETTUINA TOIMENPITEILLÄ	69542	66586	67818	2,5
- VALTION TYÖTEHTÄVÄT	13610	12789	12616	7,9
- KUNTIEN JA KUNTAINLIITTOJEN TYÖT	32711	31856	28299	15,6
- YKSITYINEN SEKTORI	23221	21941	26903	-13,7
TYÖMARKKINATUEN TYÖHARJOITTELUSSA	9415	9510	4996	88,5

\* EDELLISEN KUUKAUDEN LUKU

**TAULUKKO 2. TYÖTTÖMÄT TYÖNHAKIJAT JA AVOIMET TYÖPAIKAT TYÖVOIMAPIIREITTÄIN, 31.05.1996**

TYÖVOIMAPIIRI	TYÖTTÖMÄT TYÖNHAKIJAT		MUUTOS	TYÖTTÖ- MYYS- ASTE(1)	AVOIMET TYÖPAIKAT		MUUTOS	
	31.05.1996	30.04.1996			31.05.1996	30.04.1996		31.05.1996
UUDENMAAN	101056	102331	106524	14,2	2322	2499	1818	504
TURUN	32105	32753	34946	14,5	1155	1434	1007	148
SATAKUNNAN	21765	22592	22906	17,7	791	633	597	194
HÄMEEN	68188	70061	69947	18,1	2129	2025	1566	563
KYMEN	28799	30275	30096	17,8	698	1088	689	9
MIKKELIN	18955	20059	19159	19,3	699	832	503	196
VAASAN	31521	32989	33504	14,7	1219	1322	1011	208
KESKI-SUOMEN	23845	24538	25323	19,4	418	475	387	31
KUOPION	22393	23697	23270	18,2	3388	1938	3058	330
POHJ.-KARJALAN	17914	18639	17689	21,8	536	799	624	-88
KAINUUN	10236	10715	10085	24,4	215	255	252	-37
OULUN	31032	31391	31386	18,4	1423	1034	1831	-408
LAPIN	24277	24054	23360	24,8	475	286	442	33
<b>KOKO MAA</b>	<b>432086</b>	<b>444094</b>	<b>448195</b>	<b>16,9</b>	<b>15468</b>	<b>14620</b>	<b>13785</b>	<b>1683</b>

1) TYÖTTÖMIEN TYÖNHAKIJOIDEN PROSENTTINEN OSUUS ARVIOIDUSTA TYÖVOIMASTA

TAULUKKO 3. TYÖTTÖMÄT TYÖNHAKIJAT JA AVOIMET TYÖPAIKAT LÄÄNEITTÄIN, 31.05.1996

LÄÄNI	TYÖTTÖMÄT TYÖNHAKIJAT		TYÖTTÖMYYS- ASTE, % (LOMAUTET MUK.LUK.)	LYHENNE- TYLLÄ TYÖVIK.	AVOIMET TYÖPAIKAT
	YHTEENSÄ ILMAN LOMAUT.	LOMAUTETUT			
UUDENMAAN	101056	98644	14,2	1512	2322
TURUN JA PORIN	56675	54580	16	991	2112
AHVENANMAA	555	540	4,6	25	109
HÄMEEN	64828	62968	17,8	1166	1854
KYMEN	28799	27982	17,8	751	698
MIKKELIN	18955	18357	19,3	591	699
POHJOIS-KARJALAN	17914	17409	21,8	281	536
KUOPION	22393	21963	18,2	402	3388
KESKI-SUOMEN	23845	23093	19,4	484	418
VAASAN	31521	30281	14,7	1097	1219
OULUN	41268	40081	19,6	555	1638
LAPIN	24277	23712	24,8	217	475
<b>YHTEENSÄ</b>	<b>432086</b>	<b>419610</b>	<b>16,9</b>	<b>8072</b>	<b>15468</b>

**TAULUKKO 4. TYÖTTÖMÄT TYÖNHAKIJAT (ILMAN LOMAUTETTUJA) JA AVOIMET TYÖPAIKAT  
AMMATTIRYHMITTÄIN, 31.05.1996**

AMMATTIRYHMÄ	TYÖTTÖMÄT TYÖNHAKIJAT			AVOIMET TYÖPAIKAT
	YHTEENSÄ	MIEHET	NAISET	
<b>TEKNINEN, LUONNONT., YHTEISK., YM TYÖ</b>	<b>34893</b>	<b>21290</b>	<b>13603</b>	<b>1336</b>
TEKNIIKAN ALAN TYÖ	18317	14908	3409	224
KEMIAN JA FYSIIKAN ALAN TYÖ	1597	493	1104	24
BIOLOGIAN ALAN TYÖ	924	484	440	6
OPETUSALAN TYÖ	6158	1616	4542	872
USKONNONALAN TYÖ	259	131	128	2
LAINOPIILLINEN TYÖ	437	246	191	8
TOIMITTAJAN TYÖ, JOUKKOVIESTINTÄ	1268	567	701	8
TAIDE- JA VIIHDEALAN TYÖ	3395	1871	1524	45
KIRJASTO- JA MUSEOALAN TYÖ	872	186	686	29
MUUT PÄÄRYHMÄN 0 AMMATIT	1666	788	878	118
<b>TERVEYDENHUOLTO, SOSIAALIALANTYÖ</b>	<b>32133</b>	<b>2694</b>	<b>29439</b>	<b>1350</b>
TERVEYDEN- JA SAIRAANHOITOTYÖ	14568	897	13671	378
TERVEYDENHUOLLON KUNTOUTTAVA TYÖ	1745	531	1214	38
HAMMASHOITOALAN TYÖ	699	30	669	35
APTEEKKIALAN TYÖ	353	22	331	18
ELÄINLÄÄKINTÄHUOLTO, YMPÄRISTÖNSUOJELU	168	81	87	9
SOSIAALIALAN TYÖ	7086	546	6540	302
LASTEN PÄIVÄHOIDON TYÖ	6144	102	6042	481
PSYKOLOGINEN TYÖ	126	25	101	15
HARRASTUS- JA VAPAA-AJANTOIM. OHJAUS	1063	391	672	66
MUU PÄÄRYHMÄÄN 1 KUULUVA TYÖ	181	69	112	8
<b>HALLINTO- JA TOIMISTOTYÖ</b>	<b>47089</b>	<b>11542</b>	<b>35547</b>	<b>734</b>
JULKISEN HALLINNON JOHTOTYÖ	408	245	163	28
LIHKEYRITYSTEN JA JÄRJESTÖJEN JOHTOTYÖ	5844	4264	1580	221
HENKILÖSTÖ- JA TYÖVOIMA-ASIAIN HOITOT.	214	74	140	47
TALOUSHALL. SUUNNITTELU- JA TILINPITOT	3589	575	3014	56
SIHTEERI- JA TOIMISTOTYÖ	27084	2702	24382	229
ATK-ALAN TYÖ	2657	1464	1193	56
PANKKI- JA VAKUUTUSALAN TYÖ	4393	454	3939	55
MATKAILUALAN TYÖ	616	110	506	23
MUU HALLINTO- JA TOIMISTOTYÖ	2284	1654	630	19
<b>KAUPALLINEN TYÖ</b>	<b>33215</b>	<b>12327</b>	<b>20888</b>	<b>1835</b>
MAINOS- JA MARKKINOINTITYÖ	1884	957	927	20
KIINT., PALVEL. JA ARVOPAP. MYYNTI	422	243	179	45
OSTOTYÖ	567	359	208	18
KAUPPAEDUSTUS- JA KONTTORIMYYNTITYÖ	6099	3837	2262	1144
TAVAROIDEN MYYNTITYÖ	23903	6841	17062	603
MUU KAUPALLINEN TYÖ	340	90	250	5
<b>MAA- JA METSÄTALOUSTYÖ, KALASTUSALA</b>	<b>14945</b>	<b>10700</b>	<b>4245</b>	<b>5738</b>
MAATILATALOUS, ELÄINTENHOITO	6138	3428	2710	167
PUUTARHA- JA PUISTOTYÖ	2102	758	1344	5391
RIISTANHOITO, METSÄSTYS	4	4	0	0
KALASTUS	390	340	50	6
METSÄTYÖ	6300	6163	137	173
MUU MAA- JA METSÄTALOUSTYÖ	11	7	4	1

AMMATTIRYHMÄ	TYÖTTÖMÄT TYÖNHAKIJAT			AVOIMET TYÖPAIKAT
	YHTEENSÄ	MIEHET	NAISET	
<b>KULJETUS- JA LIIKENNETYÖ</b>	<b>17043</b>	<b>14308</b>	<b>2735</b>	<b>193</b>
MERIPÄÄLLYSTÖTYÖ	470	456	14	9
KANSI- JA KONEMIEHISTÖTYÖ	680	651	29	4
LENTOKULJETUSTYÖ	114	109	5	0
VETURIN- JA MOOTTORIV.KULJETUSTYÖ	36	36	0	0
TIELIIKENNETYÖ	12053	11632	421	130
LIIKENTEN JOHTO, LIIKENT.PALVELUTYÖ	637	494	143	9
POSTI- JA TIETOLIIKENNETYÖ	1636	139	1497	14
POSTINKANTAJANTYÖ	1357	742	615	23
MUU KULJETUS- JA LIIKENNETYÖ	60	49	11	4
<b>RAKENNUSTYÖ, KAIVOS- JA LOUHINTATYÖ</b>	<b>44027</b>	<b>43106</b>	<b>921</b>	<b>543</b>
KAIVOS- JA LOUHINTATYÖ	724	710	14	17
ÖLJYNPORAUS, TURPEENNOSTO	120	119	1	13
TALONRAKENNUSTYÖ	37548	36866	682	420
MAA- JA VESIRAKENNUSTYÖ	1281	1269	12	31
TYÖKONEIDEN KÄYTTÖ	4354	4142	212	62
<b>TEOLLINEN TYÖ</b>	<b>93493</b>	<b>68391</b>	<b>25102</b>	<b>1883</b>
TEKSTIILITYÖ	1790	318	1472	10
OMPELUTYÖ	8491	400	8091	35
JALKINE- JA NAHKATYÖ	1148	363	785	10
TERÄS-, METALLITEHDAS- JA VALIMOTYÖ	973	848	125	90
HIENOMEKAANINEN TYÖ	778	642	136	9
KONEPAJA- JA RAKENNUSMETALLITYÖ	26813	25291	1522	576
SÄHKÖTYÖ	10847	9600	1247	209
PUUTYÖ	8323	6942	1381	142
MAALAUSTYÖ	1348	1167	181	24
RADIO-, TV- JA ELOKUVATEKNINEN TYÖ	151	131	20	1
GRAAFINEN TYÖ	3762	1975	1787	37
LASI-, KERAAMINEN- JA TIILITYÖ	506	249	257	6
ELINTARVIKETEOLLISUUSTYÖ	4488	1903	2585	169
KEMIANPROSESSITYÖ	707	579	128	2
MASSA- JA PAPERITYÖ	1721	1289	432	166
KUMI- JA MUOVITUOTETYÖ	1438	944	494	29
MUU TEOLLINEN TYÖ	1488	1042	446	13
KIINTEIDEN KONEIDEN KÄYTTÖ	268	259	9	0
PAKKAUS-, VARASTO- JA AHTAUSTYÖ	7739	4871	2868	72
SEKATYÖ	10714	9578	1136	283
<b>PALVELUTYÖ</b>	<b>48838</b>	<b>11203</b>	<b>37635</b>	<b>1717</b>
VARTIOINTI- JA SUOJELUTYÖ	1209	1073	136	37
MAJOITUSLIIKE- JA SUURTALOUSTYÖ	17090	3736	13354	320
TARJOILUTYÖ	8619	1866	6753	339
KOTITALOUSTYÖ	369	4	365	24
KIINTEISTÖNHOITO- JA SIIVOUSTYÖ	17404	3605	13799	595
HYGIENIA JA KAUNEUDENHOITOTYÖ	2435	98	2337	132
PESULA- JA SILITYSTYÖ	660	81	579	24
AMMATTIM: URHEILU- JA LIIKUNTATYÖ	185	132	53	4
SOTILASTYÖ	71	69	2	127
MUU PALVELUTYÖ	796	539	257	115
<b>MUUALLA LUOKITTELEMATON TYÖ</b>	<b>53934</b>	<b>28230</b>	<b>25704</b>	<b>139</b>
KOULULAISET JA OPISKELIJAT	1249	690	559	0
ILMAN AMMATTIA OLEVAT	43704	23728	19976	139
AMMATINVAIHTAJAT	4497	1869	2628	0
VASTAVALMISTUNEET	4484	1943	2541	0
<b>YHTEENSÄ</b>	<b>419610</b>	<b>223791</b>	<b>195819</b>	<b>15468</b>

**TAULUKKO 5. TYÖTTÖMÄT TYÖNHAKIJAT (ILMAN LOMAUTETTUJA), LOMAUTETUT  
JA AVOIMET TYÖPAIKAT TOIMIALOITTAIN, 31.05.1996**

TOIMIALA	TYÖTTÖMÄT TYÖNHAKIJAT			LOMAU- TETUT	AVOIMET TYÖPAIKAT
	YHTEENSÄ	MIEHET	NAISET		
A MAATALOUS, KALA- JA RIISTATALOUS	8452	5635	2817	100	5051
B METSÄTALOUS	3971	3450	521	604	163
C KAIVOS- JA KAIVANNAISTOIMINTA	803	726	77	49	37
D TEOLLISUUS	33391	20197	13194	1855	1856
E ENERGIA- JA VESIHUOLTO	1072	807	265	69	64
F RAKENTAMINEN	27223	25090	2133	2055	675
G KAUPPA	20242	7919	12323	301	1265
H MAJOITUS- JA RAVITSEMISTOIMINTA	9698	2950	6748	180	629
I KULJETUS	8001	6567	1434	304	151
J TIETOLIIKENNE	2109	1084	1025	12	55
K RAHOITUS- JA VAKUUTUSTOIMINTA	2806	572	2234	5	76
L KIINT.-, PUHTAUS- JA VUOKRAUS	7578	3246	4332	67	489
M TEKN. PALVELU JA PALV. LIIKE-EL.	5366	3124	2242	170	604
N JULKINEN HALLINTO JA MAANPUOL.	56779	27877	28902	152	1266
O KOULUTUS JA TUTKIMUS	13221	5551	7670	74	678
P TERVEYS- JA SOSIAALIPALVELU	29121	5342	23779	195	982
R VIRKISTYS- JA KULTTUURIPALALV.	10424	6006	4418	47	298
S JÄRJESTÖ- JA USKONNOLL. T.	3637	1375	2262	45	326
T MUUT PALVELUT	4026	1172	2854	38	660
X TOIMIALA TUNTEMATON	171690	95101	76589	6154	143
<b>YHTEENSÄ</b>	<b>419610</b>	<b>223791</b>	<b>195819</b>	<b>12476</b>	<b>15468</b>

## TAULUKKO 6. TYÖNHAKIJAT JA AVOIMET TYÖPAIKAT KOULUTUKSEN MUKAAN 31.05.1996

KOULUTUSASTE KOULUTUSALA TAI TUTKINTO	TYÖNHAKIJAT				AVOIMET TYÖPAIKAT	
	YHTEENSÄ	TYÖTTÖMÄT ILMAN LOMAUTETT.	TYÖTTÖ- MISTÄ VASTAV.	VALTION TYÖLLIS- TÄMÄT	KUNTIEN TYÖLLIS- TÄMÄT	
<b>PERUSASTEEN ALEMPI KOULUTUS</b>	<b>209828</b>	<b>134413</b>	<b>504</b>	<b>3433</b>	<b>7507</b>	<b>2195</b>
<b>PERUSASTEEN YLEMPI KOULUTUS</b>	<b>128766</b>	<b>73357</b>	<b>954</b>	<b>1749</b>	<b>5741</b>	<b>1399</b>
KESKIKOULUTUTKINTO	29170	19028	111	668	1075	26
PERUSKOULUTUTKINTO	95760	51949	785	1043	4452	1372
KANSANOPISTO, 10. LUOKKA YM.	3836	2380	58	38	214	1
<b>KESKIASTEEN ALEMPI KOULUTUS</b>	<b>170234</b>	<b>102927</b>	<b>3217</b>	<b>3201</b>	<b>10502</b>	<b>532</b>
KANSANKORKEAKOULU	468	284	1	9	22	0
HUMANISTINEN JA EST. KOULUTUS	2421	1517	25	35	137	1
OPETTAJAKOULUTUS	1418	780	41	20	108	11
MERKANTTI, KAUPPAKOULU	19252	11324	212	678	1187	21
MUU KAUPALLINEN KOULUTUS	5149	3207	56	139	191	4
METALLIALAN KOULUTUS	29959	19717	278	590	1262	118
SÄHKÖALAN KOULUTUS	7246	4567	52	175	299	23
RAKENNUSALAN KOULUTUS	17804	11293	235	405	1002	27
PUUTEOLLISUUDEN KOULUTUS	6202	4082	100	98	396	3
TEKST.- JA VAATETUSTEOLL.KOUL.	7360	4511	35	92	518	2
MUU TEOLLISUUSAMM. KOULUTUS	8018	5135	142	169	430	40
LIIKENTEEEN KOULUTUS	2164	1500	72	18	87	0
PERUSHOITAJA	6592	3247	331	24	679	39
LASTENHOITAJA	2009	976	54	10	186	25
SOSIAALIALAN HOITAJAKOULUTUS	7006	3407	268	25	849	32
MUU HOITOALAN KOULUTUS	7014	3703	711	105	555	27
MAA- JA METSÄTALOUSALAN KOUL.	9064	5262	236	261	441	18
VARTIOINT.- JA SUOJELUALAN K.	385	226	14	10	22	3
KOTI- JA LAITOSTALOUDEN KOUL.	11810	6751	134	116	963	20
HOTELLI- JA RAVITSEMISPALV. KOUL.	15567	9307	180	183	976	84
PARTURIT JA KAMPAAJAT	2500	1592	27	19	148	34
MUU ERITYISALOJEN KOULUTUS	577	374	9	13	33	0
KOULUTUSALA TUNTEMATON	249	165	4	7	11	0
<b>KESKIASTEEN YLEMPI KOULUTUS</b>	<b>136827</b>	<b>74373</b>	<b>4624</b>	<b>3467</b>	<b>6230</b>	<b>529</b>
YLIOPIILAS	45519	23110	2693	494	1463	213
MUU YLEISSIVISTÄVÄ KOULUTUS	1884	998	57	14	56	0
HUMANISTINEN JA ESTEETTINEN K.	3448	2082	133	55	226	10
MERKONOMI, KAUPPAOPISTO	39615	21477	706	2043	2123	121
MUU KAUPALLINEN KOULUTUS	780	446	10	33	39	3
TEKNIKKO (VANHA)	12157	7205	37	317	501	26
MUU TEKNISEN ALAN KOULUTUS	18181	10843	534	327	899	30
LIIKENTEEEN KOULUTUS	433	298	11	6	8	0
SAIRAANHOITAJA	2523	1380	83	20	188	33
MUU HOITOALAN KOULUTUS	3363	1705	127	33	247	51
MAA- JA METSÄTALOUSALAN KOUL.	1363	702	37	65	70	2
HOTELLI- JA RAVITSEMISALAN KOUL.	5621	3054	136	47	313	19
MUU ERIKOISALOJEN KOULUTUS	1854	1017	60	11	95	18
KOULUTUSALA TUNTEMATON	86	56	0	2	2	3

JATKUU

TAULUKKO 6. TYÖNHAKIJAT JA AVOIMET TYÖPAIKAT KOULUTUKSEN MUKAAN 31.05.1996

KOULUTUSASTE KOULUTUSALA TAI TUTKINTO	TYÖNHAKIJAT				AVOIMET TYÖPAIKAT	
	YHTEENSÄ	TYÖTTÖMÄT ILM.LOMAUT.	VASTA- VALMIST.	VALTION TYÖLLIST.	KUNTIEN TYÖLLIST.	
<b>ALIN KORKEA-ASTE</b>	<b>29789</b>	<b>15453</b>	<b>1226</b>	<b>654</b>	<b>1731</b>	<b>179</b>
HUMANISTINEN JA ESTEETTINEN KOUL.	2066	1352	97	40	90	7
LASTENTARHANOPETTAJA (VANHA)	1132	535	4	8	61	30
MUU OPETTAJAKOULUTUS	1075	598	20	11	74	19
KAUPPA- JA HALLINTOALAN KOULUTUS	2107	1148	89	100	89	19
INSINÖÖRI (VANHA)	6253	3393	39	189	212	11
TEKNIKKO (UUSI)	3509	1871	92	111	175	16
LIIKENTEEN KOULUTUS	41	31	0	2	0	0
ERIKOISSAIRAANHOITAJA	5260	2624	470	28	463	20
TERVEYDENHOITAJA	1873	858	116	11	144	4
SOSIAALIALAN OHJAAJA	1589	687	78	32	199	5
MUU HOITOALAN KOULUTUS	1845	887	108	16	83	25
MAA- JA METSÄTALOUSALAN KOUL.	1450	687	64	81	70	0
ERIKOISAL.KOUL. TAI KOUL. TUNTEMATO	1589	782	49	25	71	23
<b>ALEMPI KANDIDAATTIASTEEN KOULUTU</b>	<b>9506</b>	<b>5248</b>	<b>284</b>	<b>305</b>	<b>310</b>	<b>231</b>
HUM. KAND	1271	757	19	79	42	5
MUU HUMANIST. JA ESTEETT. KOUL.	418	275	8	17	12	2
PERUSKOULUN LUOKANOPETTAJA	228	135	12	4	7	114
LASTENTARHAN OPETTAJA (UUSI)	946	350	20	4	70	25
MUU OPETTAJAKOULUTUS	732	381	9	2	16	37
EKONOMI (VANHA)	1131	658	29	31	21	5
MUU YHTEISKUNTATIET.KOULUTUS	1414	815	36	76	45	4
INSINÖÖRI (UUSI)	2175	1146	120	53	59	29
LUONNONTIET. KAND.	529	319	8	31	21	0
LIIKENTEEN KOULUTUS	194	142	1	1	2	1
HOITOALAN KOULUTUS	326	177	18	6	14	9
ERIKOISAL.KOUL. TAI KOUL.TUNTEMATO	142	93	4	1	1	0
<b>YLEMPI KANDIDAATTIASTEEN KOULUTU</b>	<b>15781</b>	<b>8306</b>	<b>735</b>	<b>726</b>	<b>415</b>	<b>156</b>
FIL.KAND., HUMANIST. PÄÄAINE	2284	1231	138	125	67	13
MUU HUMANIST. JA ESTEETT. KOUL.	852	508	26	27	24	2
KASVATUSTIET.KAND., OPETTAJAK.	592	270	48	6	6	20
FIL.KAND., OPETTAJAKOULUTUS	489	271	36	15	6	28
MUU OPETTAJAKOULUTUS	303	165	7	3	6	8
OIKEUSTIETEEN KAND.	702	404	36	37	20	3
KAUPPATIET.KAND., TALOUSTIET.KAND.	653	374	34	22	11	3
EKONOMI (UUSI)	1038	531	48	35	33	1
VALTIOTIET. KAND.	903	483	31	82	34	1
YHTEISKUNTATIET.KAND	774	402	49	47	26	3
MUU YHTEISKUNTATIET.KOULUTUS	1194	549	70	77	41	9
DIPL.INSINÖÖRI	2055	1107	87	51	37	10
ARKKITEHTI	788	367	15	41	25	2
FIL.KAND., MATEM.-LUONNOTIET.PÄÄAIN	1559	860	69	114	46	6
LÄÄKETIET.LIS.	344	181	11	2	6	30
HAMMASLÄÄKETIET.LIS.	212	60	6	1	1	2
MUU HOITOALAN KOULUTUS	230	95	3	5	6	1
MAA- JA METSÄT. KAND.	427	237	18	17	14	3
MUU MAA- JA METSÄT. KOULUTUS	254	130	3	11	1	1
ERIKOISAL.KOUL. TAI KOUL. TUNTEMATO	128	81	0	8	5	10
TUTKIJAKOULUTUS TAI VASTAAVA	793	493	22	39	8	8
<b>KOULUTUSASTE TUNTEMATON</b>	<b>9292</b>	<b>4884</b>	<b>141</b>	<b>70</b>	<b>257</b>	<b>10239</b>
<b>Y H T E E N S Ä</b>	<b>710816</b>	<b>419454</b>	<b>11707</b>	<b>13644</b>	<b>32701</b>	<b>15468</b>

TAULUKKO 7. AVOIMET TYÖPAIKAT AMMATTIRYHMITTÄIN JA TYÖVOIMAPIIREITTÄIN, 31.05.1996

AMMATTIRYHMÄ	TYÖVOIMAPIIRI													
	UJUN- MAAN	TURUN	SATA- KUN- NAN	HÄMEEN	KYMEN	MIKKE- LIN	VAA- SAN	KESKI- SUO- MEN	KUO- PION	POHJ- KAR- JALAN	KAI- NUUN	OULUN	LAPIN	KOKO MAA
TEKNINEN, LUONNONTIET., YHTEISKUNNALLINEN YM. T.	200	128	75	172	68	69	154	66	81	59	23	196	45	1336
TERVEYDENHUOLTO, SOSIAALIALAN TYÖ	272	151	41	233	52	39	103	43	62	27	47	195	85	1350
HALLINTO- JA TOIMISTOTYÖ	235	44	39	91	37	24	49	68	52	13	19	46	17	734
KAUPALLINEN TYÖ	475	164	106	347	64	42	155	111	92	72	19	148	40	1835
MAA- JA METSÄTALOUSTYÖ, KALASTUSALA SIITÄ: METSÄTYÖ	270	381	121	637	175	294	304	26	2947	232	29	174	148	5738
	1	0	1	1	1	0	4	0	15	8	0	6	136	173
KULJETUS- JA LIIKENNETYÖ	75	14	9	29	24	4	19	5	3	4	1	4	2	193
RAKENNUSTYÖ, KAIVOS- JA LOUHINTATYÖ	115	15	48	89	32	25	37	26	36	32	23	34	31	543
SIITÄ: TALONRAKENNUSTYÖ	92	14	45	63	27	20	29	20	34	29	18	23	6	420
TEOLLINEN TYÖ	293	123	136	289	135	74	318	27	30	46	21	326	65	1883
PALVELUTYÖ	387	135	195	239	111	128	69	46	43	51	22	249	42	1717
MUUALLA LUOKITTELEM.TYÖ	0	0	21	3	0	0	11	0	42	0	11	51	0	139
<b>YHTEENSÄ</b>	<b>2322</b>	<b>1155</b>	<b>791</b>	<b>2129</b>	<b>698</b>	<b>699</b>	<b>1219</b>	<b>418</b>	<b>3388</b>	<b>536</b>	<b>215</b>	<b>1423</b>	<b>475</b>	<b>15468</b>

TAULUKKO 8. TYÖTTÖMÄT TYÖNHAKIJAT (ILMAN LOMAUTETTUJA) AMMATTIRYHMITÄIN JA TYÖVOIMAPIREITÄIN, 31.05.1996

AMMATTIRYHMÄ	TYÖVOIMAPIIRI											KOKO MAA		
	UUDEN- MAAN	TURUN	SATA- KUN- NAN	HÄMEEN	KYMEN	MIKKE- LIN	VAA- SAN	KESKI- SUO- MEN	KUO- PION	POHJ.- KAR- JALAN	KAI- NUUN		OULUN	LAPIN
TEKNINEN, LUONNONTIET., YHTEISKUNNALLINEN YM. T.	10613	2693	1493	5696	2043	1193	2093	1823	1497	1246	598	2429	1476	34893
TERVEYDENHUOLTO, SOSIAALIALAN TYÖ	5775	2294	1704	4903	2293	1506	3076	2010	1897	1510	762	2479	1924	32133
HALLINTO- JA TOIMISTOTYÖ	14959	3316	2072	7425	2747	1626	3069	2393	2069	1468	863	2819	2263	47089
KAUPALLINEN TYÖ	9158	2531	1664	5673	2105	1323	2432	1739	1558	1126	560	2026	1320	33215
MAA- JA METSÄTALOUSTYÖ, KALASTUSALA SIITÄ: METSÄTYÖ	888 161	592 94	514 141	1326 385	825 241	1154 556	1422 431	1139 563	1300 624	1299 654	895 530	1640 768	1951 1152	14945 6300
KULJETUS- JA LIIKENNETYÖ	4706	1329	763	2302	1202	754	1166	897	890	673	328	1061	972	17043
RAKENNUSTYÖ, KAIVOS- JA LOUHINTATYÖ	9280	2669	1981	6877	3116	2088	2787	2600	2616	2124	1466	3417	3006	44027
SIITÄ: TALONRAKENNUSTYÖ	8221	2287	1689	6034	2604	1758	2351	2159	2235	1785	1166	2775	2504	37548
TEOLLINEN TYÖ	18320	7963	5749	17229	6236	3948	7716	5060	4808	3552	1869	6350	4693	93493
PALVELUTYÖ	10550	3668	2406	7550	3569	2211	3473	2711	2335	2039	1419	3671	3236	48838
MUJALLA LUOKITTELEM. T.	14395	3944	2560	7202	3846	2554	3047	2721	2993	2372	1249	4180	2871	53934
<b>YHTEENSÄ</b>	<b>98644</b>	<b>30999</b>	<b>20906</b>	<b>66183</b>	<b>27982</b>	<b>18357</b>	<b>30281</b>	<b>23093</b>	<b>21963</b>	<b>17409</b>	<b>10009</b>	<b>30072</b>	<b>23712</b>	<b>419610</b>

TAULUKKO 9. TYÖTTÖMÄT TYÖNHAKIJAT (ILMAN LOMAUTETTUJA) IKÄRYHMITTÄIN JA TYÖVOIMAPIIREITTÄIN, 31.05.1996

TYÖVOIMAPIIRI	IKÄRYHMÄ	IKÄRYHMÄ											YHT.
		15-19	20-24	25-29	30-34	35-39	40-44	45-49	50-54	55-59	60-64	65+	
UUDENMAAN	HLÖÄ	2753	11692	11906	12639	11609	11550	12355	9791	11829	2496	24	98644
	%	2,8	11,9	12,1	12,8	11,8	11,7	12,5	9,9	12,0	2,5	0,0	100,0
TURUN	HLÖÄ	1139	3884	3657	3586	3260	3438	3883	2945	4328	868	11	30999
	%	3,7	12,5	11,8	11,6	10,5	11,1	12,5	9,5	14,0	2,8	0,0	100,0
SATAKUNNAN	HLÖÄ	650	2312	2398	2310	2143	2419	2639	2087	3433	510	5	20906
	%	3,1	11,1	11,5	11,0	10,3	11,6	12,6	10,0	16,4	2,4	0,0	100,0
HÄMEEN	HLÖÄ	1906	7657	7773	7586	7355	7610	8434	6547	9723	1578	14	66183
	%	2,9	11,6	11,7	11,5	11,1	11,5	12,7	9,9	14,7	2,4	0,0	100,0
KYMEN	HLÖÄ	877	3419	3232	3103	2970	3331	3543	2693	4162	647	5	27982
	%	3,1	12,2	11,6	11,1	10,6	11,9	12,7	9,6	14,9	2,3	0,0	100,0
MIKKELIN	HLÖÄ	503	2211	2109	2071	2198	2307	2386	1821	2368	380	3	18357
	%	2,7	12,0	11,5	11,3	12,0	12,6	13,0	9,9	12,9	2,1	0,0	100,0
VAASAN	HLÖÄ	1038	4280	3763	3431	3273	3524	3580	2673	3919	793	7	30281
	%	3,4	14,1	12,4	11,3	10,8	11,6	11,8	8,8	12,9	2,6	0,0	100,0
KESKI-SUOMEN	HLÖÄ	700	3068	2821	2807	2659	2794	2754	2088	2959	440	3	23093
	%	3,0	13,3	12,2	12,2	11,5	12,1	11,9	9,0	12,8	1,9	0,0	100,0
KUOPION	HLÖÄ	633	2833	2854	2808	2713	2829	2734	1821	2423	314	1	21963
	%	2,9	12,9	13,0	12,8	12,4	12,9	12,4	8,3	11,0	1,4	0,0	100,0
POHJ.-KARJALAN	HLÖÄ	431	2061	2087	2206	2361	2454	2304	1452	1778	273	2	17409
	%	2,5	11,8	12,0	12,7	13,6	14,1	13,2	8,3	10,2	1,6	0,0	100,0
KAINUUN	HLÖÄ	330	1153	1255	1355	1282	1344	1175	866	1103	144	2	10009
	%	3,3	11,5	12,5	13,5	12,8	13,4	11,7	8,7	11,0	1,4	0,0	100,0
OULUN	HLÖÄ	1162	4712	4000	3911	3665	3564	3397	2241	3013	405	2	30072
	%	3,9	15,7	13,3	13,0	12,2	11,9	11,3	7,5	10,0	1,3	0,0	100,0
LAPIN	HLÖÄ	768	2950	3216	3260	3119	3082	2729	1768	2499	319	2	23712
	%	3,2	12,4	13,6	13,7	13,2	13	11,5	7,5	10,5	1,3	0,0	100,0
<b>KOKO MAA</b>	<b>HLÖÄ</b>	<b>12890</b>	<b>52232</b>	<b>51071</b>	<b>51073</b>	<b>48607</b>	<b>50246</b>	<b>51913</b>	<b>38793</b>	<b>53537</b>	<b>9167</b>	<b>81</b>	<b>419610</b>
	%	3,1	12,4	12,2	12,2	11,6	12,0	12,4	9,2	12,8	2,2	0,0	100,0

**TAULUKKO 10. TYÖTTÖMÄT TYÖNHAKIJAT (ILM. LOM.) TYÖTTÖMYYDEN KESTON MUKAAN TYÖVOIMAPIIREITTÄIN, 31.05.1996**

TYÖVOIMAPIIRI	TYÖTTÖMYYDEN KESTO, VIIKKOA											YHT. KESKI-MÄÄRIN	
	ALLE 1	1-2	3-4	5-8	9-12	13-26	27-52	53-78	79-104	YLI 104	YHT.		
UUDENMAAN	HILÖÄ %	2213 2	4295 4	4324 4	7049 7	6019 6	19130 19	20785 21	11071 11	6951 7	16807 17	98644 100	55
TURUN	HILÖÄ %	975 3	1680 5	1827 6	2793 9	2039 7	6032 19	6680 22	2883 9	1926 6	4164 13	30999 100	48
SATAKUNNAN	HILÖÄ %	531 3	860 4	1062 5	1596 8	1278 6	4064 19	4735 23	2246 11	1621 8	2913 14	20906 100	50
HÄMEEN	HILÖÄ %	1851 3	2809 4	3409 5	5516 8	3998 6	12754 19	13805 21	6655 10	4630 7	10756 16	66183 100	53
KYMEN	HILÖÄ %	696 2	1211 4	1326 5	2317 8	1763 6	5487 20	6273 22	2686 10	1835 7	4388 16	27982 100	52
MIKKELIN	HILÖÄ %	552 3	905 5	883 5	1379 8	1118 6	3640 20	4155 23	1842 10	1285 7	2598 14	18357 100	50
VAASAN	HILÖÄ %	954 3	1539 5	1912 6	2549 8	1926 6	6053 20	6935 23	2923 10	1734 6	3756 12	30281 100	46
KESKI-SUOMEN	HILÖÄ %	699 3	1040 5	1116 5	1662 7	1373 6	4263 18	5227 23	2143 9	1528 7	4042 18	23093 100	55
KUOPION	HILÖÄ %	732 3	1087 5	1215 6	1933 9	1487 7	4271 19	5323 24	2126 10	1377 6	2412 11	21963 100	44
POHJ.-KARJALAN	HILÖÄ %	513 3	861 5	901 5	1422 8	1166 7	3572 21	4396 25	1835 11	1090 6	1653 9	17409 100	42
KAINUUN	HILÖÄ %	382 4	574 6	692 7	906 9	763 8	2301 23	2474 25	1085 11	419 4	413 4	10009 100	32
OULUN	HILÖÄ %	1067 4	1777 6	1982 7	2746 9	2186 7	5823 19	6728 22	2868 10	1769 6	3126 10	30072 100	42
LAPIN	HILÖÄ %	817 3	1343 6	1602 7	2243 9	1689 7	4907 21	5950 25	2376 10	1477 6	1308 6	23712 100	36
<b>KOKO MAA</b>	<b>HILÖÄ %</b>	<b>11982 3</b>	<b>19981 5</b>	<b>22251 5</b>	<b>34111 8</b>	<b>26805 6</b>	<b>82297 20</b>	<b>93466 22</b>	<b>42739 10</b>	<b>27642 7</b>	<b>58336 14</b>	<b>419610 100</b>	<b>49</b>

TAULUKKO 11. TYÖTTÖMÄT TYÖNHAKIJAT JA TOIMEENTULOTURVA TYÖVOIMAPIIREITTÄIN, 31.05.1996

TYÖVOIMAPIIRI	TYÖTTÖMÄT TYÖNHAKIJAT	TYÖTTÖMÄT		TYÖTTÖMYYS-		TYÖMARKKINA-	
		KASSAN JÄSENET	ELÄKKEEN SAAJAT*	TUKEEN OIKEUTETUT	ELÄKKEEN SAAJAT*		
UUDENMAAN	101056	42367	6746	52508			
TURUN	32105	16702	3581	15738			
SATAKUNNAN	21765	13486	2493	9424			
HÄMEEN	68188	36219	6842	32885			
KYMEN	28799	15023	3284	14246			
MIKKELIN	18955	9576	1715	9834			
VAASAN	31521	16689	3073	15790			
KESKI-SUOMEN	23845	11964	2237	11964			
KUOPION	22393	11937	1738	11206			
POHJ.-KARJALAN	17914	10432	1191	7861			
KAINUUN	10236	7422	807	3397			
OULUN	31032	17982	1951	14187			
LAPIN	24277	16527	1775	8349			
<b>KOKO MAA</b>	<b>432086</b>	<b>226326</b>	<b>37433</b>	<b>207389</b>			

\*) EISÄLLY TYÖTTÖMIEN TYÖNHAKIJOIDEN LUKUMÄÄRIIN

TAULUKKO 12. TYÖNHAKIJAT TYÖLLISYYDEN MUKAAN, TYÖVOIMAPIIREITTÄIN, 31.05.1996

TYÖVOIMAPIIRI	TYÖNHAKIJAT							TYÖTTÖMYYS- ELÄKKEELLÄ
	YHTEENSÄ	TYÖSSÄ OLEVAT	TYÖTTÖMÄT	LOMAUTETUT	LYHENNE- TYLLÄ TYÖV.	TYÖVOIMAN ULKOPUOL.		
UUDENMAAN	149790	28344	98644	2412	1512	12024	6746	
TURJUN	53429	11411	30999	1106	527	5764	3581	
SATAKUNNAN	37668	8929	20906	859	444	4021	2493	
HÄMEEN	108349	22905	66183	2005	1211	9141	6842	
KYMEN	48520	10474	27982	817	751	5188	3284	
MIKKELIN	35238	9296	18357	598	591	4655	1715	
VAASAN	53708	11576	30281	1240	1097	6393	3073	
KESKI-SUOMEN	38073	8403	23093	752	484	3084	2237	
KUOPION	39482	9694	21963	430	402	5238	1738	
POHJ.-KARJALAN	29378	6924	17409	505	281	3051	1191	
KAINUUN	19280	5045	10009	227	166	3010	807	
OULUN	58539	11350	30072	960	389	13774	1951	
LAPIN	39627	8726	23712	565	217	4573	1775	
<b>KOKO MAA</b>	<b>711081</b>	<b>153077</b>	<b>419610</b>	<b>12476</b>	<b>8072</b>	<b>79916</b>	<b>37433</b>	

TAULUKKO 13. KUUKAUDEN AIKANA ALKANEET TYÖTTÖMYYSJAKSOT AIKAISEMMAN TOIMINNAN MUKAAN  
TYÖVOIMAIREITITÄIN, TOUKOKUU 1996

TYÖVOIMAIIRI	TOIMINTA ENNEN TYÖTTÖMYTTÄ						
	KUUKAUDEN AIKANA ALKA- NEET TYÖTTÖ- MYYSJAKSOT	TYÖ- VOIMASTA	TYÖVOIMAN ULKOPUOLELTA YHTEENSÄ	KOULUSTA, OPISKELEM.	ASE- TAI SIVILI- PALVELUKS.	KOTITALOUS- TYÖSTÄ	MUUALTA TYÖ- VOIMAN ULKO- PUOLELTA
UUDENMAAN	11047	5575	5472	2267	245	460	2500
TURUN	5710	3237	2473	1400	118	251	704
SATAKUNNAN	2851	1490	1361	817	83	177	284
HÄMEEN	9335	4289	5046	2861	182	453	1550
KYMEN	3621	1776	1845	1086	83	196	480
MIKKELIN	2748	1356	1392	941	75	164	212
VAASAN	5043	2472	2571	1636	128	277	530
KESKI-SUOMEN	3063	1388	1675	1098	69	149	359
KUOPION	3557	1651	1906	1095	88	190	533
POHJ.-KARJALAN	2504	1108	1396	881	55	124	336
KAINUUN	2047	1135	912	595	49	94	174
OULUN	5743	2837	2906	1789	136	311	670
LAPIN	4296	2235	2061	1370	83	216	392
<b>KOKO MAA</b>	<b>61565</b>	<b>30549</b>	<b>31016</b>	<b>17836</b>	<b>1394</b>	<b>3062</b>	<b>8724</b>

TAULUKKO 14. KUUKAUDEN AIKANA TYÖVOIMATOIMISTOISSA OLLEET TYÖNHAKIJAT JA AVOIMET TYÖPAIKAT TYÖVOIMAPIREITÄIN, TOUKOKUU 1996

TYÖVOIMAPIIRI	TYÖNHAKIJOITA YHTEENSÄ KUUKAUDEN AIKANA	TYÖNHAKIJOITA NÄISTÄ TYÖTTÖMIÄ (1)	KUUKAUDEN UUDET TYÖNHAKIJAT	UUSISTA TYÖTTÖMÄT (1)	TYÖNHAUN PÄÄTTÄNEET	AVOIMET		TÄYTTYNEET	
						TYÖPAIKAT KUUKAUDEN AIKANA YHT.	TYÖPAIKAT NÄISTÄ KUUKAUDEN UUDET TYÖP.	TYÖPAIKAT NÄISTÄ KUUKAUDEN UUDET TYÖP.	TYÖPAIKAT NÄISTÄ KUUKAUDEN UUDET TYÖP.
UUDENMAAN	157420	107581	9004	4744	9487	5273	3081	2950	2950
TURUN	56476	34967	3699	1654	3722	3271	1968	2094	2094
SATAKUNNAN	39278	23383	1960	689	1981	2259	1603	1439	1439
HÄMEEN	113811	73751	6968	2723	7042	4579	2815	2562	2562
KYMEN	51329	31718	3149	1126	3346	1855	1067	1241	1241
MIKKELIN	36627	21035	1961	448	1628	1529	816	830	830
VAASAN	57472	35013	4646	1744	4559	4330	2985	3228	3228
KESKI-SUOMEN	40036	26008	2521	1063	2402	1336	879	927	927
KUOPION	41792	25448	3090	855	2760	5473	3621	2129	2129
POHJ.-KARJALAN	30759	19785	2041	652	1674	1323	945	869	869
KAINUUN	20061	11637	1344	408	978	732	499	543	543
OULUN	61821	34155	5230	1620	4070	4686	3905	3546	3546
LAPIN	41239	26587	3726	1324	2066	1621	1418	1172	1172
<b>KOKO MAA</b>	<b>748121</b>	<b>471068</b>	<b>49339</b>	<b>19050</b>	<b>45715</b>	<b>38267</b>	<b>25602</b>	<b>23530</b>	<b>23530</b>

1. LOMAUTETUT EIVÄT SISÄLLY LUKUIHIIN

**TAULUKKO 15. KUUKAUDEN AIKANA TYÖVOIMATOIMISTOISSA AVOIMINA OLLEET TYÖPAIKAT JA TÄYTTyneet TYÖPAIKAT  
AMMATTIRYHMITTÄIN, TOUKOKUU 1996**

AMMATTIRYHMÄ	AVOIMET TYÖPAIKAT		TÄYTTyneet TYÖPAIKAT				PERUUTE- TUT TYÖPAIKAT
	YHTEENSÄ KUUKAUD. AIKANA	KUUKAU- DEN UUDET	YHTEENSÄ	TYÖVOIMA- TOIMISTON HAKIJALLA	MUUTEN	HAKUAIKA PÄÄTTYNYT	
TEKNINEN, LUONNONT., YHTEISK., YM TYÖ	3202	1952	2029	428	154	1447	50
TERVEYDENHUOLTO, SOSIAALIALANTYÖ	3292	2358	2115	1351	249	515	86
HALLINTO- JA TOIMISTOTYÖ	1855	1249	1171	706	181	284	63
KAUPALLINEN TYÖ	3970	2499	2276	1267	459	550	162
MAA- JA METSÄTALOUSTYÖ, KALASTUSALA	9230	5753	3477	2644	614	219	136
KULJETUS- JA LIIKENNETYÖ	749	552	574	403	112	59	22
RAKENNUSTYÖ, KAIVOS- JA LOUHIINTATYÖ	2180	1730	1588	1235	233	120	140
SIITÄ: TALONRAKENNUSTYÖ	1608	1352	1144	945	172	27	122
TEOLLINEN TYÖ	6748	4922	4992	3775	752	465	254
PALVELUTYÖ	5353	3731	3701	2436	708	557	168
MUUALLA LUOKITTELEMATON TYÖ	1688	856	1607	912	341	354	4
<b>YHTEENSÄ</b>	<b>38267</b>	<b>25602</b>	<b>23530</b>	<b>15157</b>	<b>3803</b>	<b>4570</b>	<b>1085</b>

**TAULUKKO 16. KUUKAUDEN AIKANA TÄYTTYYNEIDEN TYÖPAIKKOJEN AVOINNAOLON KESTO 1) TYÖVOIMAPIREITTÄIN, TOUKOKUU 1996**

TYÖVOIMAPIIRI		TYÖPAIKKOJEN AVOINNAOLON KESTO, VUOROKAULTTA										YHT.	KESKIM.
		0-3	4-7	8-14	15-21	22-28	29-42	43-60	61-90	91-180	YLI 180	YHT.	KESKIM.
UUDENMAAN	LKM	475	367	671	450	447	234	158	90	46	12	2950	20
	K-%	16	29	51	67	82	90	95	98	100	100	100	100
TURUN	LKM	489	268	421	404	162	208	91	9	19	23	2094	17
	K-%	23	36	56	76	83	93	98	98	99	100	100	100
SATAKUNNAN	LKM	342	274	422	119	77	72	86	23	24	0	1439	15
	K-%	24	43	72	80	86	91	97	98	100	100	100	100
HÄMEEN	LKM	658	240	762	276	191	134	123	158	16	4	2562	18
	K-%	26	35	65	76	83	88	93	99	100	100	100	100
KYMEN	LKM	233	195	247	123	113	174	42	110	2	2	1241	19
	K-%	19	34	54	64	73	87	91	100	100	100	100	100
MIKKELIN	LKM	229	166	117	111	120	50	28	8	0	1	830	14
	K-%	28	48	62	75	90	96	99	100	100	100	100	100
VAASAN	LKM	1497	348	444	253	158	223	65	213	24	3	3228	14
	K-%	46	57	71	79	84	91	93	99	100	100	100	100
KESKI-SUOMEN	LKM	238	131	185	94	89	53	116	16	5	0	927	16
	K-%	26	40	60	70	80	85	98	99	100	100	100	100
KUOPIO	LKM	373	163	559	364	130	395	45	97	2	1	2129	18
	K-%	18	25	51	69	75	93	95	100	100	100	100	100
POHJ.-KARJALAN	LKM	242	138	126	94	58	88	115	5	3	0	869	17
	K-%	28	44	58	69	76	86	99	100	100	100	100	100
KAINUUN	LKM	175	55	70	59	123	51	7	2	1	0	543	14
	K-%	32	42	55	66	89	98	99	100	100	100	100	100
OULUN	LKM	1580	504	626	375	255	125	51	25	4	1	3546	9
	K-%	45	59	76	87	94	98	99	100	100	100	100	100
LAPIN	LKM	647	124	173	102	65	43	7	8	3	0	1172	8
	K-%	55	66	81	89	95	98	99	100	100	100	100	100
<b>KOKO MAA</b>	<b>LKM</b>	<b>7178</b>	<b>2973</b>	<b>4823</b>	<b>2824</b>	<b>1988</b>	<b>1850</b>	<b>934</b>	<b>764</b>	<b>149</b>	<b>47</b>	<b>23530</b>	<b>16</b>
	<b>K-%</b>	<b>31</b>	<b>43</b>	<b>64</b>	<b>76</b>	<b>84</b>	<b>92</b>	<b>96</b>	<b>99</b>	<b>100</b>	<b>100</b>	<b>100</b>	<b>100</b>

1. PROSENTTILUVUT OVAT KUMULATIIVISIA ELI KUNKIN LUOKAN PROSENTTILUKUUN ON LASKETTU MUKAAN MYÖS SITÄ EDELTÄVIEN LUOKKIEN PROSENTIT

**TAULUKKO 17. KUUKAUDEN AIKANA TYÖVOIMATOIMISTOISSA OLLEET TYÖNHAKIJAT JA TYÖNHAUN PÄÄTTÄNEET  
AMMATTIRYHMITTÄIN, TOUKOKUU 1996**

AMMATTIRYHMÄ	TYÖNHAKIJAT YHTEENSÄ KUUKAUDEN AIKANA	NÄISTÄ TYÖTTÖMÄT (1)	KUUKAUDEN UUDET TYÖNHAKIJAT	UUSISTA TYÖTTÖMÄT (1)	TYÖNHAUN PÄÄTTÄNEET TYÖNHAKIJAT YHTEENSÄ
TEKNIINEN, LUONNONT., YHTEISK., YM TYÖ	63610	38727	5657	2611	3645
TERVEYDENHUOLTO, SOSIAALIALANTYÖ	63409	36965	4948	2395	3676
HALLINTO- JA TOIMISTOTYÖ	83658	51898	4397	1693	3847
KAUPALLINEN TYÖ	58468	36259	2524	1033	2845
MAA- JA METSÄTALOUSTYÖ, KALASTUSALA	27394	18571	1237	568	2945
KULJETUS- JA LIIKENNETYÖ	27047	19135	1264	639	2036
RAKENNUSTYÖ, KAIVOS- JA LOUHINTATYÖ	71488	52265	2399	1333	6983
SIITÄ: TALONRAKENNUSTYÖ	60549	44447	2041	1161	5631
TEOLLINEN TYÖ	150239	103084	7954	3149	8557
PALVELUTYÖ	83249	53793	4712	1915	4248
MUUALLA LUOKITTELEMATON TYÖ	119556	60371	14247	3714	6933
<b>YHTEENSÄ</b>	<b>748121</b>	<b>471068</b>	<b>49339</b>	<b>19050</b>	<b>45715</b>

(1) LOMAUTETUT EIVÄT SISÄLLY LUKUIHIN

TAULUKKO 18. TYÖNVÄLITYKSET JA MUUT TAPAHTUMAT KUUKAUDEN AIKANA TYÖVOIMAIREITÄIN, TOUKOKUU 1996

TYÖVOIMA-PIIRI	YHTEENSÄ	VÄLITETTY TYÖHÖN	SIOJITETTU TOIMEN- PITEILLÄ	LOMAUTUS TAI LYH. TYÖV. PÄÄTT.	SAANUT MUUTEN TYÖTÄ	ALOITTANUT TYÖVOIMA- KOULUTUKS.	SIIRTYNYT TYÖVOIMAN ULKOPUOL.	MUU SYY TAI EI TIETOA
UUDENMAAN	15277	684	1955	550	4722	1017	945	5404
TURUN	7757	622	877	363	3637	500	494	1264
SATAKUNNAN	4613	404	753	286	1675	314	335	846
HÄMEEN	13211	1012	2197	693	5189	1011	836	2273
KYMEN	6043	704	929	246	2472	369	397	926
MIKKELIN	4718	451	876	330	2126	192	309	434
VAASAN	8074	1184	1208	484	2848	590	533	1227
KESKI-SUOMEN	4333	406	1046	261	1606	179	226	609
KUOPION	6099	488	966	283	2753	123	427	1059
POHJ.-KARJALAN	3841	359	908	227	1454	167	246	480
KAINUUN	2992	220	731	217	1232	98	231	263
OULUN	7919	1285	1066	352	3212	309	409	1286
LAPIN	4968	401	1054	263	1814	373	349	714
<b>KOKO MAA</b>	<b>89845</b>	<b>8220</b>	<b>14566</b>	<b>4555</b>	<b>34740</b>	<b>5242</b>	<b>5737</b>	<b>16785</b>

TAULUKKO 19. TYÖVOIMAKOULUTUKSESSA OLEVAT TAVOITEAMMATIN JA KOULUTUSTYÖVOIMAPIIRIN MUKAAN, TOUKOKUU 1996

TAVOITEAMMATTI	KOULUTUSTYÖVOIMAPIIRI													KOKO MAA (1
	UUSI- MAA	TURKU	SATA- KUNTA	HÄME	KYMI	MIK- KELI	VAASA	KESKI- SUOMI	KUO- PIO	POHJ.- KARJA- LA	KAI- NUU	OULU	LAPPI	
TEKN., LUONNONT., YHTEISK., YM T.	1163	633	140	335	226	57	106	249	198	184	65	251	175	3782
TERVEYDENH., SOSIAALIAL.TYÖ	406	247	50	353	164	97	77	372	240	35	76	107	173	2409
HALLINTO- JA TOIMISTOTYÖ	2201	1001	416	1324	504	305	731	395	449	301	278	662	612	9186
KAUPALLINEN TYÖ	570	167	86	665	90	59	127	114	198	99	43	148	110	2503
MAA- JA METSÄTAL., KALASTUS.	75	11	10	79	28	16	15	1	20	144	60	89	260	808
KULJETUS- JA LIKENNETYÖ	133	41	39	11	13	0	84	21	0	0	3	12	53	410
TEOLLINEN TYÖ, KONEENHOITO, KAIVOS- JA LOUHINTATYÖ SEKÄ RAKENNUSTYÖN AMMATIT	1508	962	553	1956	770	261	1426	588	477	469	256	632	668	10561
SIITÄ: TALONRAKENNUSTYÖ	391	196	149	356	291	14	212	126	52	134	100	155	140	2316
VAATETUS- JA NAHKATYÖ	60	51	30	45	22	16	128	29	28	1	31	6	62	512
METALLITYÖ	582	422	304	943	271	171	547	198	243	217	52	204	209	4369
SÄHKÖTYÖ	296	189	40	340	118	41	169	59	100	64	17	156	17	1618
MUUT RYHMÄN AMMATIT	179	104	30	272	68	19	370	176	54	53	56	111	240	1746
PALVELUTYÖ	432	198	124	470	233	124	233	134	88	145	58	222	210	2676
SIITÄ: MAJOITUS- JA SUURTA- LOUSTYÖ, TARJOILUTYÖ	220	110	88	154	98	65	84	42	44	41	41	118	123	1233
MUU PALVELUTYÖ	212	88	36	316	135	59	149	92	44	104	17	104	87	1443
MUU TYÖ	2426	1466	458	1028	479	313	664	503	298	270	184	471	588	9157
<b>YHTEENSÄ</b>	<b>8914</b>	<b>4726</b>	<b>1876</b>	<b>6221</b>	<b>2507</b>	<b>1232</b>	<b>3463</b>	<b>2377</b>	<b>1968</b>	<b>1647</b>	<b>1023</b>	<b>2594</b>	<b>2849</b>	<b>41492</b>

LOMAUTUSKURSSIEN RYHMÄILMOITUSTIEDOT EIVÄT SISÄLLY LUKUIHIN  
1. SISÄLTÄVÄT MYÖS ULKOMAILLA KOULUTUKSESSA OLEVAT

TAULUKKO 20. PALKKAPERUSTEISILLA TOIMENPITEILLÄ TYÖLLISTETTY KUUKAUDEN LOPUSSA TYÖVOIMAPIIREITTÄIN,  
TOUKOKUU 1996

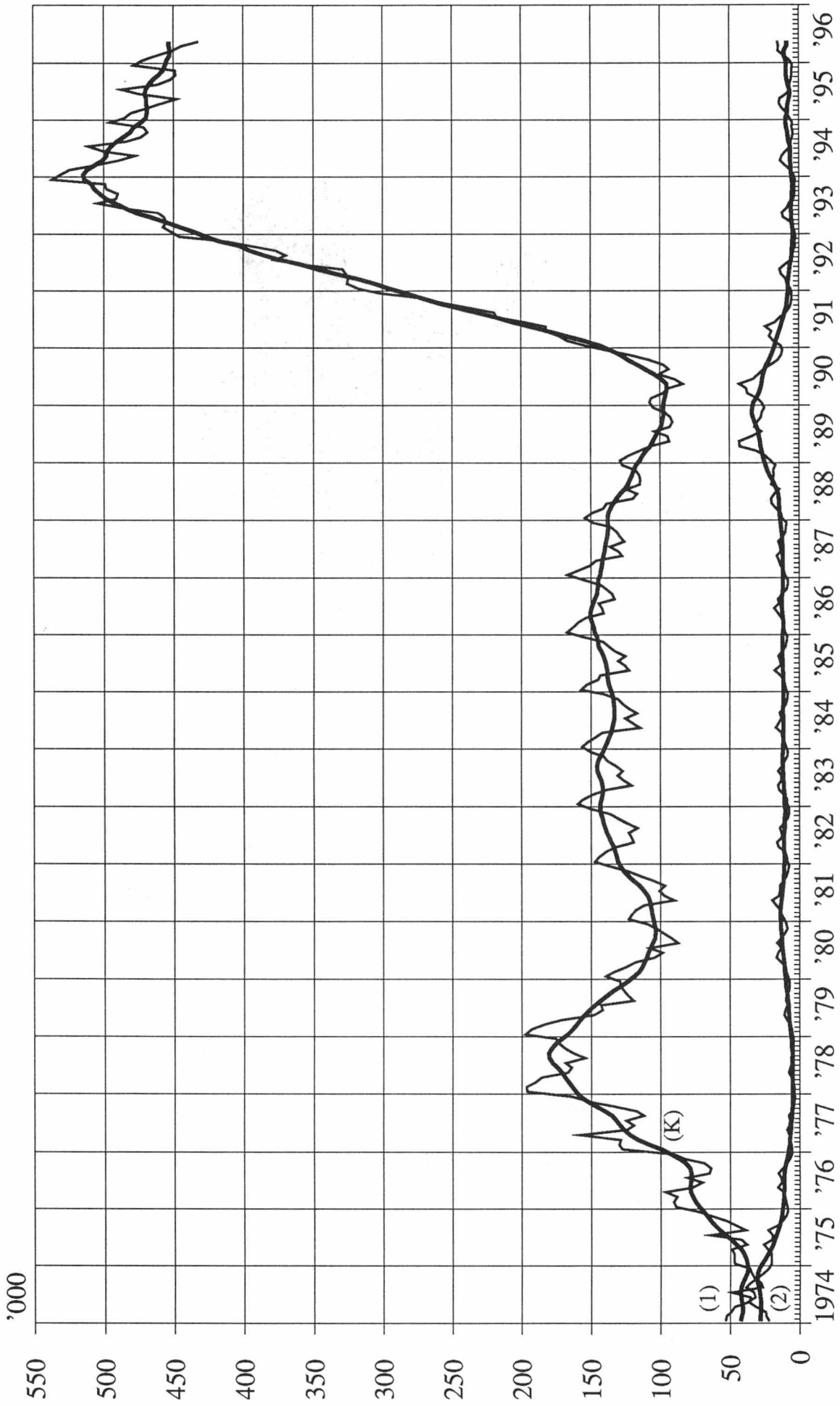
TOIMENPIDE	TYÖVOIMAPIIRI														KOKO MAA
	UUSI- MAA	TURKU KUNTA	SATA- KUNTA	HÄME	KYMI	MIKKE- LI	VAASA	KESKI- SUOMI	KUO- PIO	POHJ- KARJ.	KAI- NUU	OULU	LAPPI	KOKO MAA	
VALTION TYÖTEHTÄVÄT	2115	687	332	1321	585	529	521	715	590	575	695	932	1054	10651	
TYÖLLISTÄMISPALVELU	487	300	140	265	273	153	506	102	116	290	235	1	91	2959	
KUNNALLINEN TYÖLLISTÄMIST.	4781	2380	2040	5001	1986	1637	1758	2020	2088	1854	1145	3001	2324	32015	
OPPISOPIMUSSUJOITUS, KUNTA	121	50	24	109	96	14	18	59	14	19	56	37	79	696	
TYÖLL.TUKI. YKSIT.TYÖNANT.	1612	491	334	1774	674	485	991	650	462	333	176	646	690	9318	
YRITTÄJÄRAHA	641	143	195	524	190	117	321	254	167	123	64	177	175	3091	
HARJAANTUMINEN	288	150	147	381	132	64	210	55	106	100	41	69	96	1839	
TYÖLLISTÄMINEN OSA-AIKATYÖHÖN	535	356	184	758	418	332	410	374	158	158	153	372	435	4643	
OPPISOPIMUSSUJOITUS, YKSITYINEN	562	263	407	788	524	214	316	364	184	82	104	233	287	4328	
<b>PALKKAPERUSTEISET YHT.</b>	<b>11142</b>	<b>4820</b>	<b>3803</b>	<b>10921</b>	<b>4878</b>	<b>3545</b>	<b>5051</b>	<b>4593</b>	<b>3885</b>	<b>3534</b>	<b>2669</b>	<b>5468</b>	<b>5231</b>	<b>69540</b>	

TAULUKKO 21. TYÖTTÖMÄT TYÖNHAKIJAT (ILMAN LOMAUTETTUJA) TYÖTTÖMYYDEN KESTON JA IÄN MUKAAN, 31.05.1996

IKÄRYHMÄ	TYÖTTÖMYYDEN KESTO, VIIKKOA											YHT.	KM.
	ALLE 1	1 - 2	3 - 4	5 - 8	9 - 12	13 - 26	27 - 52	53 - 78	79 - 104	YLI 104			
15 - 19	HLÖÄ %	1347 10	1256 10	971 8	1773 14	1786 14	2912 23	2394 19	316 2	94 1	41 0	12890 100	17
20 - 24	HLÖÄ %	2699 5	4205 8	3800 7	5921 11	5489 11	13478 26	11688 22	2944 6	1206 2	802 2	52232 100	24
25 - 29	HLÖÄ %	1822 4	3232 6	3428 7	5041 10	3705 7	11975 23	12029 24	4720 9	2227 4	2892 6	51071 100	34
30 - 34	HLÖÄ %	1465 3	2613 5	3126 6	4689 9	3546 7	11082 22	12159 24	5227 10	2736 5	4430 9	51073 100	41
35 - 39	HLÖÄ %	1306 3	2328 5	2839 6	4258 9	2993 6	9884 20	11503 24	5259 11	2890 6	5347 11	48607 100	45
40 - 44	HLÖÄ %	1257 3	2227 4	2751 5	3998 8	2998 6	9438 19	11837 24	5555 11	3316 7	6869 14	50246 100	50
45 - 49	HLÖÄ %	1095 2	2075 4	2511 5	3979 8	3035 6	9393 18	12006 23	5922 11	3564 7	8333 16	51913 100	55
50 - 54	HLÖÄ %	647 2	1339 3	1678 4	2680 7	1962 5	6959 18	9280 24	4833 12	2724 7	6691 17	38793 100	58
55 - 59	HLÖÄ %	307 1	616 1	973 2	1489 3	1111 2	6024 11	8678 16	6347 12	6739 13	21253 40	53537 100	95
60 - 64	HLÖÄ %	37 0	90 1	174 2	281 3	176 2	1144 12	1868 20	1611 18	2126 23	1660 18	9167 100	73
YLI 64	HLÖÄ %	0 0	0 0	0 0	2 2	4 4	8 8	24 24	5 5	20 20	18 18	81 100	72
YHTEENSÄ	HLÖÄ %	11982 3	19981 5	22251 5	34111 8	26805 6	82297 20	93466 22	42739 10	27642 7	58336 14	419610 100	50

TAULUKKO 22. TYÖTTÖMÄT TYÖNHAKIJAT (ILMAN LOMAUTETTUJA) TYÖTTÖMYYDEN KESTON MUKAAN,  
AMMATTIRYHMITTÄIN, 31.05.1996

AMMATTIRYHMÄ	TYÖTTÖMYYDEN KESTO, VIIKKOA											YHT.	KM.
	ALLE 1	1 - 2	3 - 4	5 - 8	9 - 12	13 - 26	27 - 52	53 - 78	79 - 104	YLI 104			
0 TEKN., LUONN.TIET., YHT.	HLÖÄ	1338	2597	2577	3328	2108	7221	6963	3258	1887	3616	34893	41
	%	4	7	7	10	6	21	20	9	5	10	100	
1 TERVEYDENH., SOS.AL.	HLÖÄ	1967	2403	2951	3637	2095	7890	6301	2250	1102	1537	32133	29
	%	6	7	9	11	7	25	20	7	3	5	100	
2 HALLINTO- JA TOIMISTOT.	HLÖÄ	1088	2005	2579	4092	3015	10115	10881	5270	2803	5241	47089	45
	%	2	4	5	9	6	21	23	11	6	11	100	
3 KAUPALLINEN TYÖ	HLÖÄ	656	1236	1483	2417	1904	6275	7166	3878	2712	5488	33215	55
	%	2	4	4	7	6	19	22	12	8	17	100	
4 MAA- JA METSÄTALOUST.	HLÖÄ	393	601	658	1139	914	3109	3625	1423	1097	1986	14945	49
	%	3	4	4	8	6	21	24	10	7	13	100	
5 KULJETUS- JA LIIKENNET.	HLÖÄ	366	575	735	1195	903	3091	3907	2011	1488	2772	17043	56
	%	2	3	4	7	5	18	23	12	9	16	100	
6 RAKENNUSTYÖ, KAIVOST.	HLÖÄ	853	1674	1648	2885	2538	8173	10792	4287	3376	7801	44027	57
	%	2	4	4	7	6	19	25	10	8	18	100	
7-8 TEOLLINEN TYÖ	HLÖÄ	2127	3381	3927	6317	5595	15899	20800	10275	7163	18009	93493	60
	%	2	4	4	7	6	17	22	11	8	19	100	
9 PALVELUTYÖ	HLÖÄ	1340	2175	2751	3961	2974	9277	11450	5426	3323	6161	48838	48
	%	3	4	6	8	6	19	23	11	7	13	100	
X MUUALLA LUOKITT.TYÖ	HLÖÄ	1854	3334	2942	5140	4759	11247	11581	4661	2691	5725	53934	42
	%	3	6	5	10	9	21	21	9	5	11	100	
<b>YHTEENSÄ</b>	<b>HLÖÄ</b>	<b>11982</b>	<b>19981</b>	<b>22251</b>	<b>34111</b>	<b>26805</b>	<b>82297</b>	<b>93466</b>	<b>42739</b>	<b>27642</b>	<b>58336</b>	<b>419610</b>	<b>49</b>
	<b>%</b>	<b>3</b>	<b>5</b>	<b>5</b>	<b>8</b>	<b>6</b>	<b>20</b>	<b>22</b>	<b>10</b>	<b>7</b>	<b>14</b>	<b>100</b>	

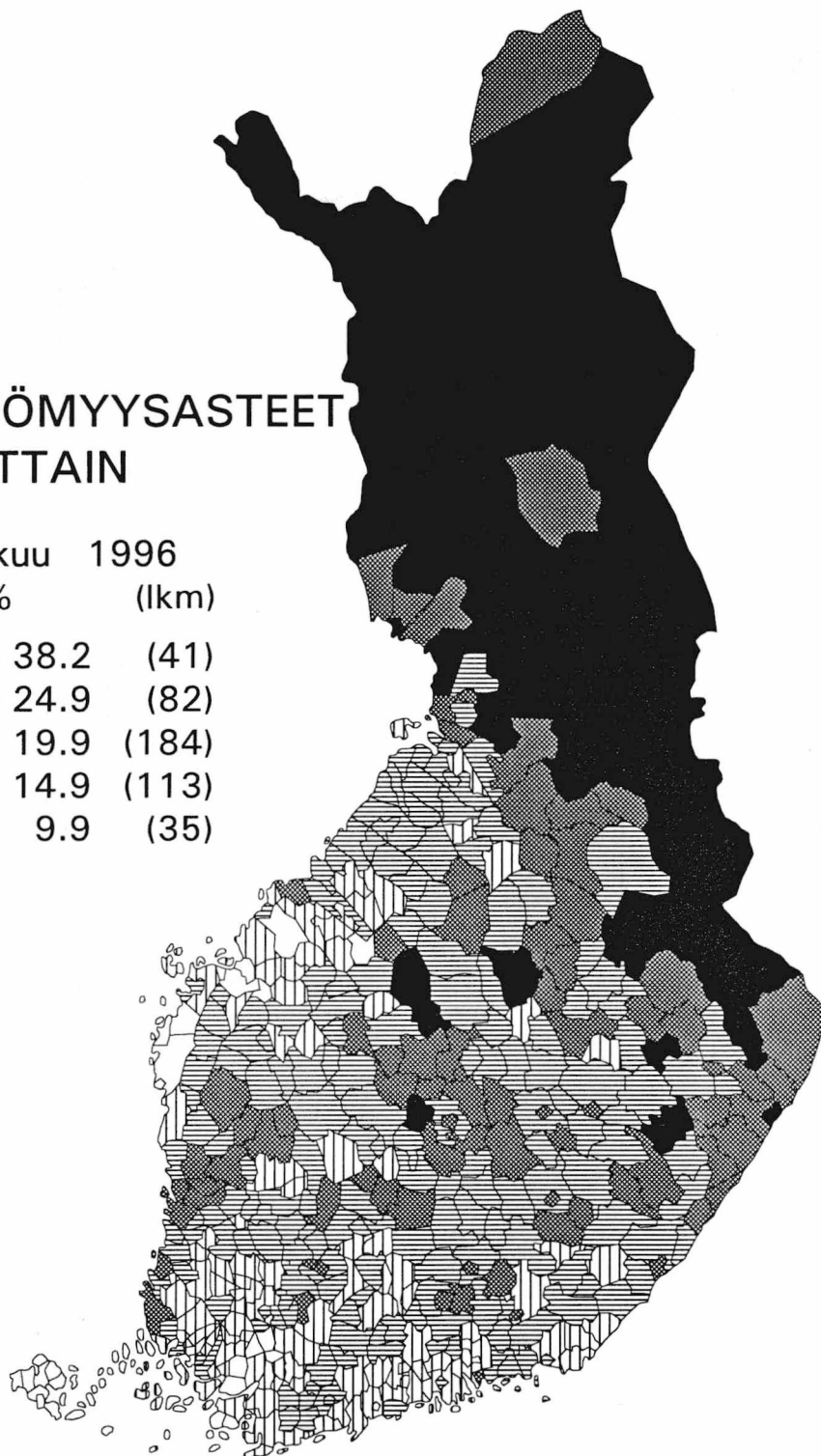


Työttömät työnhakijat (1) ja avoimet työpaikat (2) työnvälityksessä kuukausittain ja kausitasoitettuna (K)

## TYÖTTÖMYYSASTEET KUNNITTAIN

Toukokuu 1996

	%	(lkm)
■	25 - 38.2	(41)
▣	20 - 24.9	(82)
▤	15 - 19.9	(184)
▥	10 - 14.9	(113)
□	0 - 9.9	(35)



## TAULUKOIDEN SELITYKSIÄ

**Työnhakijat:** Työnhakijana pidetään työnvälitystilastossa henkilöä, joka henkilökohtaisesti ilmoittautuu työnhakijaksi työvoimatoimistoon.

Työnhakijat jaetaan työllisyystilanteensa mukaan seuraaviin ryhmiin:

- 1 Työssä oleva
- 2 Työtön
- 3 Lomautettu
- 4 Lyhennetyllä työviikolla oleva
- 5 Työvoiman ulkopuolella oleva
- 6 Työttömyyseläkkeen saaja

Näiden eri työnhakijaryhmien määrät kuukauden lopussa esitetään taulukossa 12.

Työssä olevissa työnhakijoissa ovat mukana työpaikan vaihdosta hakevat, työttömyysuhan alaiset sekä kunnan ja valtion työtehtäviin sijoitetut, joiden tulee sijoitusaikanaan edelleen olla työnhakijana työvoimatoimistossa.

Työtön on työnhakija, joka on ilman työtä ja kokopäivätyöhön käytettävissä tai joka odottaa sovitun työn alkamista. Kansainvälisten määritelmien mukaan työnvälitystilastossa työttömiin luetaan myös lomautetut. Useissa taulukoissa lomautetut eivät kuitenkaan sisälly työttömien lukumäärään, mikä on merkitty otsikkoon. Työttömyyseläkkeen saajia ei työnvälitystilastossa lueta työttömiksi työnhakijoiksi.

Lomautettuna pidetään työnhakijaa, jonka työnantaja on lomauttanut ilman palkkaa joko määräajaksi tai toistaiseksi.

Lyhennetyllä työviikolla olevana pidetään työnhakijaa, jonka viikkotyöaika työnantaja on supistanut alunperin sovitusta.

Työvoiman ulkopuolella olevana pidetään työnhakijaa, joka ei ole työssä eikä liioin välittömästi kokopäivätyöhön käytettävissä. Tällainen henkilö on työnhakijaksi ilmoittautuessaan vielä esim. koulussa, opiskelemassa, varusmiespalveluksessa tai palkattomassa kotitaloustyössä, mutta on myöhemmin työhön käytettävissä.

**Työttömyyden tilastointi:** Tämän julkaisun työttömyystiedot perustuvat työvoimatoimistojen asiakasrekisterin tietoihin. Työttömyyttä tilastoidaan maassamme myös Tilastokeskuksen otospohjaisella työvoimatutkimuksella, jonka laadinnassa noudatetaan kansainvälisiä määritelmiä. Tämän vuoksi Tilastokeskuk-

sen tuottamaa työttömyysastetta käytetään työttömyyden kuvaajana kansainvälisissä vertailuissa.

**Toimeentuloturva työttömyyden aikana:** Työttömyyden aikaisen toimeentulon turvaamiseksi tuli vuoden 1985 alusta voimaan uusi työttömyysturvalaki. Sen perusteella työttömyyskorvaus muuttui tarveharkintaiseksi perusturvaksi ja työttömyyskassa-avustus vakuutusmuotoiseksi ansioturvaksi. Ansioturvaa saa lain vaatimukset täyttävä työtön kassan jäsen. Jos työtön työnhakija ei ole oikeutettu ansioturvaan, hän voi saada valtion maksamaa tarveharkinnaista perusturvaa. Saadakseen työttömyyspäivärahaa työttömän tulee olla työnhakijana työvoimatoimistossa. Työvoimatoimisto tai sen yhteydessä toimiva työvoimatoimikunta antaa työttömyyskassaa tai perusturvan saamisesta päättävän Kansaneläkelaitoksen alaista sosiaalivakuutustoimikuntaa varten lausunnon työttömyysturvaa hakevan työttömänäolosta ja työnhausta.

Peruspäivärahaa maksetaan ajallisesti rajoittamattomana ja ansioon suhteutettua päivärahaa enintään 500 työttömyyspäivältä neljän perättäisen kalenterivuoden aikana alle 55-vuotiaille. Henkilölle, joka on täyttänyt 55-vuotta, maksetaan päivärahaa 500 päivältä sen kuukauden loppuun, jolloin henkilö täyttää 60 vuotta. Työttömyyspäiväraha on saajalleen veronalaista tuloa.

Työttömyysturvaa saadakseen työttömän tulee täyttää lain edellyttämä työssäoloehto. Jos hän ei tätä täytä, voi hän saada tarveharkinnaista työmarkkinatukea. Samoin jos työttömän työttömyysturvan saannin enimmäismäärä (500 päivää) on tullut täyteen, hän voi saada työmarkkinatukea.

Yli 60-vuotias, laissa tarkemmin määritelty, pitkään ansioturvaa tai perusturvaa saanut työtön työnhakija on oikeutettu työttömyyseläkkeeseen. Työttömyyseläkkeen saamisaikana tulee hänen olla työnhakijana työvoimatoimistossa.

**Avoimet työpaikat:** Työnvälitystilastoon sisältyvät ne avoimet työpaikat, jotka työnantaja ilmoittaa täytettäväksi työvoimatoimiston avulla. Vuoden 1988 alusta tuli voimaan työllisyyslain (275/87) 8 §:n 1 momentissa säädetty avoimien työpaikkojen ilmoittamisvelvollisuus. Sen perusteella valtioneuvosto teki asiasta yksityisiä työnantajia edustavien yhdistysten, kunnallisen työmarkkinalaitoksen sekä kirkkohallituksen kanssa sopimukset. Niiden perusteella kaikki avoimet työpaikat eräin poikkeuksin ilmoitetaan työvoimatoimistoon. Myös valtion virastojen ja laitosten tulee ilmoittaa työvoimatoimistoon ne avoimeksi tulevat virat ja työsuhteiset tehtävät, joissa virka- tai työsuhteen on tarkoitus kestää vähintään kymmenen työpäivää.

**Poikkileikkaustiedot ja kertymätiedot:** Osa työnvälitystilaston tiedoista on yhden laskentapäivän poikkileikkaustietoja (taulukot 2 - 12). Laskentapäivä on kuukauden viimeinen työpäivä. Tilastoon tulevat mukaan kaikki työnhakijat, joiden työnhakemus on voimassa tuona päivänä, samoin ne työpaikat, jotka ovat tuona päivänä avoinna työvoimatoimistossa. Taulukot 13 - 18 taas sisältävät tilastoitavien suureiden kalenterikuukauden aikaiset kertymät. Näissä taulukoissa ovat mukana kaikki kuukauden aikana avoinna olleet työpaikat sekä kaikki ne työnhakijat, joiden työnhaku on ollut voimassa kyseisen kuukauden aikana.

## Luokitukset

**Ammattiluokitus:** Työnvälitystilastossa käytetään ammattien luokitteluun Pohjoismaiseen ammattiluokitukseen (Nordisk Yrkesklassificering, NYK 1982) perustuvaa luokitusta (Ammattiluokitus, Pohjoismaiseen ammattiluokitukseen perustuva uudistettu laitos, Työministeriö, Valtion painatuskeskus 1991). Työnvälitystilastossa ammattiluokitusta käytetään työnhakijan ammatin sekä avoimeksi ilmoitetussa työpaikassa vaadittavan ammatin luokitteluun.

**Koulutusluokitus:** Työnvälitystilastossa käytetään Tilastokeskuksen kehittämää luokitusta: Koulutusluokitus, 1991, Tilastokeskuksen käsikirja n:o 1, 9. uusittu laitos ja tästä nelinumeroista Henkilöstön koulutuskoodisovellusta. Työnvälitystilastossa koulutusluokitusta käytetään työnhakijan saaman koulutuksen ja työpaikassa vaadittavan koulutuksen luokitteluun.

**Toimialaluokitus:** Työnvälitystilastossa käytetään Tilastokeskuksen laatimaa toimialaluokitusta (Toimialaluokitus 1988, Tilastokeskus, Käsikirjoja nro 4, 1987). Luokitus on laadittu YK:n toimialastandardin ISIC:n (1968) pohjalta. Toimialaluokitusta käytetään työnvälitystilastossa (kaksinumeroisena) avoimeksi ilmoitetun työpaikan sekä työnhakijan nykyisen (työssä oleva) tai aikaisemman (työtön) työnantajan tuotanto-toiminnan luokitteluun.

## TYÖNVÄLITYSTILASTOSSA KÄYTETTÄVÄ AMMATTILUOKITUS<sup>1</sup>

### 0 Tekninen, luonnontieteellinen, lainopillinen, humanistinen ja taiteellinen työ

- 00 Tekniikan alaan kuuluva työ
- 01 Kemian ja fysiikan alaan kuuluva työ
- 02 Biologian alaan kuuluva työ
- 03 Opetusalaan kuuluva työ
- 04 Uskonnon alaan kuuluva työ
- 05 Lainopillinen työ
- 06 Toimittajan työ ja joukkoviestintä
- 07 Taide- ja viihdealan työ
- 08 Kirjasto-, arkisto- ja museoalan työ sekä informaattikot
- 09 Muu luonnontieteellinen, yhteiskuntatieteellinen ja humanistinen työ

### 1 Terveystieteellinen, sosiaalialan työ

- 10 Terveystieteellinen ja sairaanhoitotyö
- 11 Terveystieteellisen kuntouttava työ
- 12 Hammashoitoalan työ
- 13 Apteekkialan työ
- 14 Eläinlääkintähoito, ympäristön- ja terveydensuojelutyö
- 15 Sosiaalialan työ
- 16 Lasten päivähoitoalan työ
- 17 Psykologinen työ
- 18 Harrastus- ja vapaa-ajantoiminnan ohjaus
- 19 Muu pääryhmään 1 kuuluva työ

### 2 Hallinto- ja toimistotyö

- 20 Julkisen hallinnon johtotyö
- 21 Liiketoimintayritysten ja järjestöjen johtotyö
- 22 Henkilöstö- ja työvoima-asiaiden hoito
- 23 Taloushallinnon suunnittelu- ja tilinpitotyö
- 24 Sihteeri- ja toimistotyö
- 25 Atk-alan työ
- 26 Pankki- ja vakuutusalan työ
- 27 Matkailualan työ
- 29 Muu hallinto- ja toimistotyö

1. Ammattiluokitus, Työministeriö, Helsinki 1991

**3 Kaupallinen työ**

- 30 Mainos- ja markkinointityö
- 31 Kiinteistöjen, palvelusten ja arvopapereiden myynti ja välitys
- 32 Ostotyö
- 33 Kauppaedustus- ja konttorimyyntityö
- 34 Tavaroiden myyntityö
- 39 Muu kaupallinen työ

**4 Maa- ja metsätaloustyö, kalastusala**

- 40 Maatilatalous, eläintenhoito
- 41 Puutarha- ja puistotyö
- 42 Riistanhoito ja metsästys
- 43 Kalastus
- 44 Metsätyö
- 49 Muu maa- ja metsätaloustyö

**5 Kuljetus- ja liikennetyö**

- 50 Meripäällistötyö
- 51 Kansi- ja konemiestien työ
- 52 Lentokuljetustyö
- 53 Veturin- ja moottorivaunun kuljetustyö
- 54 Tieliikennetyö
- 55 Liikenteen johto ja liikennepalvelutyö
- 56 Posti- ja tietoliikennetyö
- 57 Postinkantajan työ
- 59 Muu kuljetus- ja liikennetyö

**6 Rakennustyö sekä kaivos- ja louhintatyö**

- 60 Kaivos- ja louhintatyö
- 61 Öljynporaustyö, turpeennosto
- 62 Talonrakennustyö
- 63 Maa- ja vesirakennustyö
- 64 Työkoneiden käyttö

**7/8 Teollinen työ,**

- 70 Tekstiilityö
- 71 Ompelu- ja vaatetustyö jms.
- 72 Jalkine- ja nahkatyö
- 73 Teräs-, metallitehdas-, takomo- ja valimotyö
- 74 Hienomekaaninen työ
- 75 Konepaja- ja rakennusmetallityö
- 76 Sähkötyö
- 77 Puutyö
- 78 Maalaustyö
- 79 Radio-, tv-, elokuva- ja videotekninen työ
- 80 Graafinen työ
- 81 Lasi-, keraaminen- ja tiilityö
- 82 Elintarviketeollisuustyö
- 83 Kemianprosessityö
- 84 Massa- ja paperityö
- 85 Kumi- ja muovituotetyö
- 86 Muu teollinen työ
- 87 Kiinteiden koneiden käyttö energiantuotannossa ja vesihuollossa
- 88 Pakkaus-, varasto- ja ahtaustyö
- 89 Sekatyö

**9 Palvelutyö**

- 90 Vartiointi- ja suojelutyö
- 91 Majoitusliike- ja suurtaloustyö
- 92 Tarjoilutyö
- 93 Kotitaloustyö
- 94 Kiinteistönhoito- ja siivoustyö
- 95 Hygieniä ja kauneudenhoitotyö
- 96 Pesula- ja silitystyö
- 97 Ammattimainen urheilu- ja liikuntatyö
- 98 Sotilastyö
- 99 Muu palvelutyö

**X Muualla luokittelematon työ**

- X1 Koululaiset ja opiskelijat
- X2 Henkilöt, joiden ammattia ei voida luokitella ja jotka eivät ole ilmoittaneet ammattia
- X3 Ammatinvaihtajat
- X4 Vastavalmistuneet

P1 524  
00101 Helsinki

## **Työministeriön tilastoja**

### **1996 Toukokuu**

---

*SVT* Suomen Virallinen Tilasto

Tiedustelut:

Paula Sardar  
(90) 1856 8050

Suoma Salonen  
(90) 1856 8051

ISSN 0785-0107  
= Työmarkkinat  
ISSN 0785-8299

---