


17.7.75

Tilastokatsauksia Statistiska översikter Bulletin of Statistics

1975
N:o 5
HELSINKI 1975



**Tilastokeskus
Statistikcentralen
Central Statistical Office of Finland**

Tauluja

A. Väestö

1. Väkiluku
2. Väestönmuutokset

B. Tuotanto

3. Tuotetilasto
4. Teollisuustuotannon volyyymi-indeksi (1970 = 100)
5. Asuntojen tuotanto
6. Talonrakennustoiminta

C. Kauppa

7. Kaupan myynti ja työllisyys
8. Ulkomaankauppa

D. Raha- ja luottoliike

- 9 Suomen Pankki
10. Rahalaitosten ottolainaus yleisöltä
11. Rahalaitosten antolainaus yleisölle
12. Suomen Pankin avista myyntikurssit
13. Kotimainen clearingliike
14. Postisiirtoliike
15. Protestoidut vekselit ja tratat
16. Helsingin Arvopaperipörssi
17. Henkivakuutusyhtiöiden hankinta

E. Liikenne

18. Valtionrautatiet
19. Ulkomainen matkustajaliikenne
20. Moottoriajoneuvot
21. Ulkomainen merenkulku
22. Kauppalaivasto
23. Kotimaisten lentoyhtiöiden säännöllinen lentoliikenne
24. Posti- ja lennätinlaitos

F. Hinnat ja palkat

25. Rakennuskustannusindeksi (1964 = 100)
26. Tienrakennuskustannusindeksi (1972 = 100)
27. Elintarvikkeiden vähittäiskauppahintoja
28. Kuluttajahintaindeksi (1972 = 100)
29. Elinkustannusindeksi (X 1951 = 100)
30. Kuluttajan hintaindeksi (X—XII 1957 = 100)
31. Kuluttajan hintaindeksi (1967 = 100)
32. Tukkuhintaindeksi (1949 = 100)
33. Tuotannon hintaindeksi (1949 = 100)
34. Maatalouden hintaindeksi
35. Tuonnin hintaindeksi (cif, 1949 = 100)
36. Viennin hintaindeksi (fob, 1949 = 100)
37. Työntekijäin keskiansioita
38. Palkkaindeksisarjoja (1964 = 100)

G. Työmarkkinat

39. Työnvälitys
40. Työttömyys
41. Työllisyys
42. Eräiden suhdanneherkkien töiden työvoima
43. Työtaistelut

H. Valtion raha-asiat

44. Valtion kassatulot
45. Valtion kassamenot
46. Valtion rahoitustarve sekä kassa-ali- tai -ylijäämä
47. Valtion velka

I. Terveysolot

48. Ilmoitetut sairaustapaukset

J. Muu elinkeinotilasto

49. Vireille pannut vararikot

K. Rikollisuus

50. Poliisin ja tulliviranomaisten tietoon tulleet rikokset, päättyneenä säilöön otetut ja pysäköintivirheet

V. Kausivaliteluista puhdistettuja tilastosarjoja

Tabeller

A. Befolkningen

1. Folkmängden
2. Befolkningsrörelsen

B. Produktionen

3. Produktstatistik
4. Volymindex för industriproduktionen (1970 = 100)
5. Bostadsproduktionen
6. Husbyggnadsverksamhet

C. Handeln

7. Handels försäljning och sysselsättning
8. Utrikeshandeln

D. Penning- och kreditväsendet

9. Finlands Bank
10. Penninginrättningarnas inlåning från allmänheten
11. Penninginrättningarnas utlåning till allmänheten
12. Finlands Banks avista försäljningskurser
13. Inhemsk clearingrörelse
14. Postgirorörelsen
15. Protesterade växlar och trattor
16. Helsingfors Fondbörs
17. Livförsäkringsbolagens nyanskaffning

E. Samfärdseln

18. Statsjärnvägarna
19. Resandetrafiken mellan Finland och utlandet
20. Motorfordon
21. Sjöfarten mellan Finland och utlandet
22. Handelsflottan
23. Inhemska flygbolags reguljära flygtrafik
24. Post- och telegrafverket

F. Priserna och lönerna

25. Byggnadskostnadsindex (1964 = 100)
26. Vägbyggnadskostnadsindex (1972 = 100)
27. Detaljhandelspriser för livsmedel
28. Konsumentprisindex (1972 = 100)
29. Levnadskostnadsindex (X 1951 = 100)
30. Konsumentprisindex (X—XII 1957 = 100)
31. Konsumentprisindex (1967 = 100)
32. Partiprisindex (1949 = 100)
33. Produktionsprisindex (1949 = 100)
34. Prisindexar för lantbruket
35. Importprisindex (cif, 1949 = 100)
36. Exportprisindex (fob, 1949 = 100)
37. De genomsnittliga förtjänsterna för arbetare
38. Löneindexserier (1964 = 100)

G. Arbetsmarknaden

39. Arbetsförmedling
40. Arbetslöshet
41. Sysselsättning
42. Arbetskraften i vissa konjunkturkänsliga arbeten
43. Arbetskonflikter

H. Statsfinanserna

44. Statens kassainkomster
45. Statens kassautgifter
46. Statens finansieringsbehov samt kassaunderskott eller -överskott
47. Statseskuld

I. Hälsotillståndet

48. Anmälda sjukdomsfall

J. Övrig näringsstatistik

49. Anhängiggjorda konkursmål

K. Brottligheten

50. Brott som kommit till polisens och tullmyndigheternas kännedom, berusade som tagits i förvar och parkeringsafol

V. Säsongsutjämnade serier

TILASTOKATSAUKSIA STATISTISKA ÖVERSIKTER

N:o 5

BULLETIN OF STATISTICS

L—1975

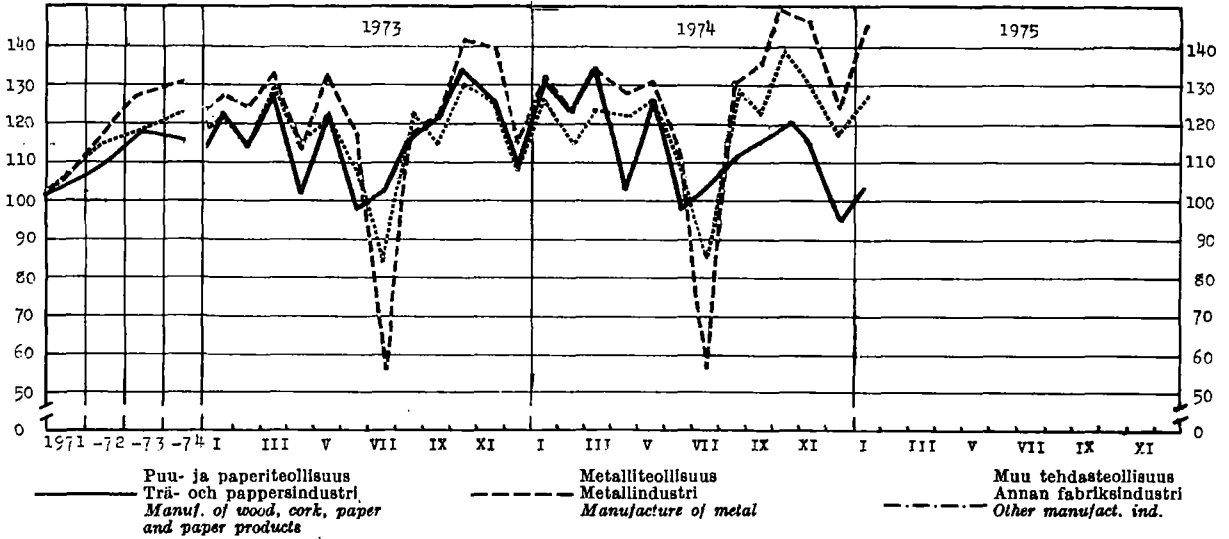
TILASTOKESKUS — STATISTIKCENTRALEN
CENTRAL STATISTICAL OFFICE OF FINLAND

Sisältö	Innehåll	Contents	
	Sivu	Sid.	Page
Tilastokuviaita	2	Diagram	2
<i>Tauluja</i>		<i>Tabeller</i>	
Väestö	3	Befolkningen	3
Tuotanto	4	Produktionen	4
Kauppa	12	Handeln	12
Raha- ja luottoliike	17	Penning- och kreditväsendet ..	17
Liikenne	21	Samfärdseln	21
Hinnat ja palkat	25	Priserna och lönerna	25
Työmarkkinat	36	Arbetsmarknaden	36
Valtion raha-asiat	38	Statsfinanserna	38
Terveysolot	41	Hälsotillståndet	41
Muu elinkeinotilasto	42	Övrig näringsstatistik	42
Rikollisuus	43	Brottligheten	43
Suomen valtion uusinta tilastoa sarjoittain	44	Finska statens nyaste statistik enligt serier	44
		<i>Most recent Statistics of Finland by series, published by the State</i>	

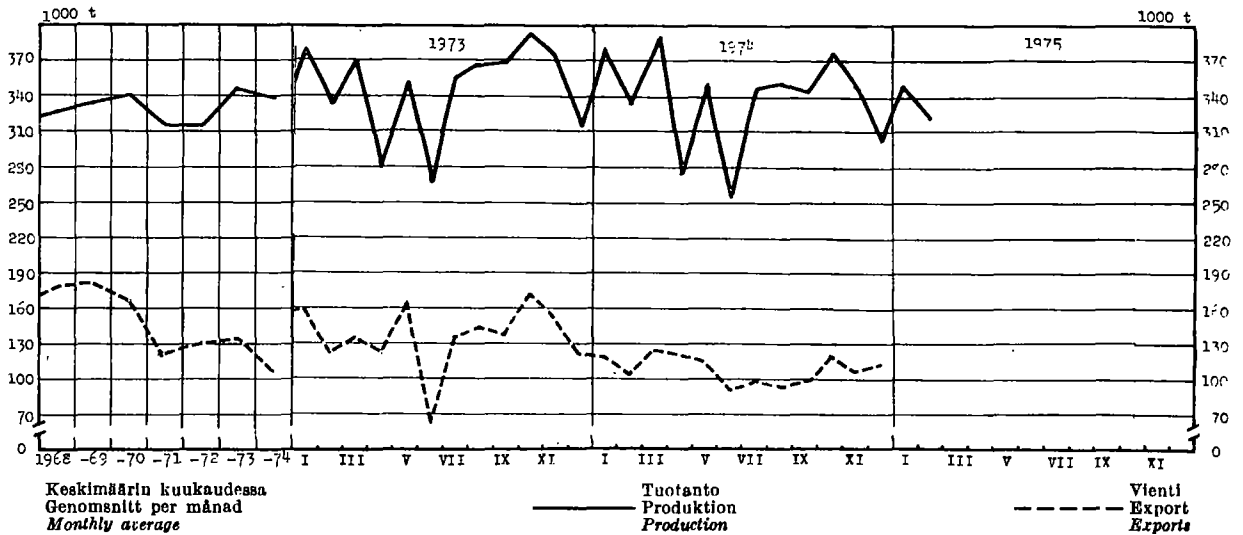
Käytetyt symbolit — Använda symboler — Explanation of symbols

Toisto — Repetition — <i>Repetition</i>	•
Ei mitään ilmoitettavaa — Intet finns att redovisa — <i>Magnitude nil</i>	—
Suure pienempi kuin puolet käytetystä yksiköstä — Storbeten mindre än hälften av den använda enheten — <i>Magnitude less than half of unit employed</i>	} 0
Tietoa ei ole saatu — Uppgift ej tillgänglig — <i>Data not available</i>	••
Loogisesti mahdoton esitettäväksi — Logiskt omöjlig uppgift — <i>Category not applicable</i>	••
Ennakkotieto — Preliminär uppgift — <i>Preliminary data</i>	•
Korjattu luku — Korrigerat tal — <i>Corrected figure</i>	◆
Miinus (epäselvissä tapauksissa) — Minus (i oklara fall) — <i>Minus (in confused cases)</i>	—
Miehet — Män — <i>Men</i>	M
Naiset — Kvinnor — <i>Women</i>	N
Molemmat sukupuolet — Båda könen — <i>Both sexes</i>	Ms
Mukaanluettuna	Ml.
Poisluettuna	Pl.
Vaakasuoja viiva, joka katkaisee aikasarjan, osoittaa, että viivan yläpuolella ja sen alapuolella olevat tiedot eivät ole täysin verrannollisia — En horisontal linje, som avskär en tidsserie, markerar att uppgifterna ovanför och nedanför linjen inte är fullt jämförliga — <i>A horizontal line, which breaks the time series, shows that the figures above and below the line are not fully comparable.</i>	

Teollisuustuotannon volyymi-indeksi — Volymindex för industriproduktionen — Index of industrial production (1959=100)
(Lähde: Taulu 4 — Källa: Tabell 4)

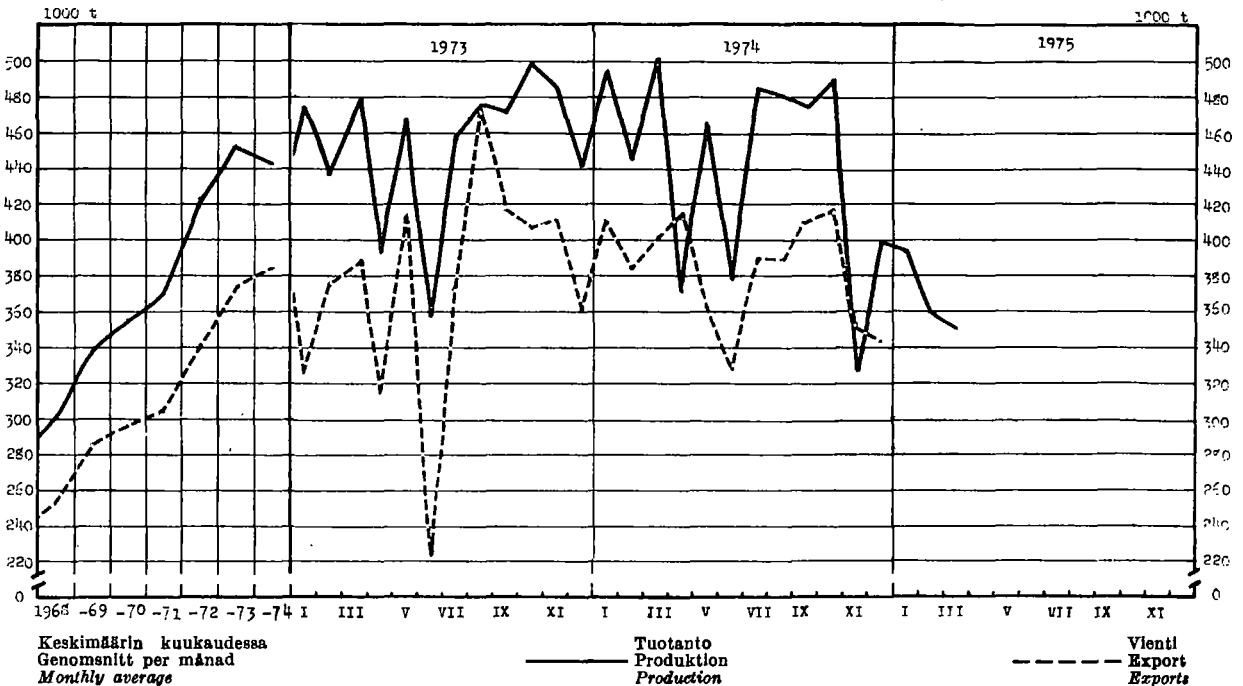


Selluloosan tuotanto ja vienti — Produktionen och exporten av cellulosa — Production and exports of cellulose
(Lähde: Taulu 3 ja Ulkomaankauppa, kuukausijulkaisu — Källa: Tabell 3 och Utrikeshandeln, månadspublicktion)



Paperin ja pahvin tuotanto ja vienti — Produktionen och exporten av papper och papp
Production and exports of paper and cardboard

(Lähde: Taulu 3 ja Ulkomaankauppa, kuukausijulkaisu — Källa: Tabell 3 och Utrikeshandeln, månadspublicktion)



1. Väkiluku — Folkmängden — Population

	Maassa asuva väestö kuukauden lopussa I riket bosatt befolkning vid utgången av månaden Resident population at the end of the month		Keski- väkiluku Medelfolk- mängden Mean population	Väkiluku År Year	Väkiluku vuoden vaihteessa — Folkmängd vid årskiftet — Population at the turn of the year									
	Maassa asuva väestö — I riket bosatt befolkning — Resident population				Yhteensä Summa Total		Kaupungit ja kauppalat Städer och köpingar Urban communes		Maalaiskunnat Landskom- muner Rural communes		15—64 vuotiaat år years of age		Henkikirjoi- tettu väestö Mantalskriven befolkning Population according to domicile registers 1. 1.	
	1 000	Vuosi År Year			1 000	Ms	M	Ms	M	Ms	M	Ms		M
	A 1	A 2			A 3	A 4	A 5	A 6	A 7	A 8	A 9	A 10	A 11	
*1973 IX	4 669	1961	4 461	1959/60	4 413	2 125	1 665	760	2 748	1 365	2 740	1 315	4 451	
X	4 670	1962	4 491											
XI	4 671	1963	4 523	1960/61	4 446	2 142	1 707	781	2 739	1 361	2 778	1 336	4 486	
XII	4 672	1964	4 549	1961/62	4 476	2 158	1 748	802	2 728	1 356	2 824	1 361	4 516	
		1965	4 564	1962/63	4 507	2 174	1 791	823	2 716	1 351	2 872	1 387	4 546	
*1974 I	4 673	1966	4 581	1963/64	4 540	2 191	1 908	880	2 632	1 310	2 916	1 411	4 580	
II	4 674	1967	4 606	1964/65	4 558	2 200	1 966	909	2 591	1 291	2 945	1 428	4 611	
III	4 675	1968	4 626	1965/66	4 570	2 207	2 016	934	2 554	1 273	2 971	1 443	4 636	
IV	4 677	1969	4 624	1966/67	4 592	2 219	2 086	968	2 506	1 250	2 997	1 458	4 655	
V	4 679			1967/68	4 620	2 233	2 204	1 026	2 416	1 206	3 031	1 476	4 679	
VI	4 682	1970	4 606	1968/69	4 633	2 240	2 253	1 050	2 380	1 189	3 053	1 489	4 700	
VII	4 684	1971	4 612	1969/70	4 614	2 230	2 308	1 077	2 307	1 153	3 049	1 489	4 706	
VIII	4 686	1972	4 640											
IX	4 687	*1973	4 663	1970/71	4 598	2 220	2 340	1 092	2 258	1 128	3 052	1 490	4 710	
X	4 689	*1974	4 682	1971/72	4 626	2 234	2 388	1 117	2 238	1 117	3 088	1 511	4 709	
XI	4 690			1972/73	4 653	2 249	2 558	1 202	2 095	1 047	3 119	1 530	4 715	
XII	4 692			*1973/74	4 672	2 259	2 677	1 262	1 995	997	3 141	1 543	4 727	
				*1974/75	4) 4 693	4) 2 269	2 726	1 286	1 967	983	3 159	1 555	..	
*1975 I	4 692													
II	4 692													
III	4 694													
IV	4 696													

2. Väestömuutokset — Befolkningsrörelsen — Vital statistics

Vuosi ja kuukausi År och månad Year and month	Solmittuja aviolittoja Vigda par Marriages		Elävänä syntyneitä Levande födda Live births			Kuoilleita Avlidna Deaths				Muuttaneita Flyttade Migration		
			Koko maa Hela riket Total		Kau- pungit ja kauppa- lat Städer och köpingar ²⁾	Koko maa Hela riket Total		Kau- pungit ja kauppa- lat Städer och köpingar ²⁾	Vuotta nuorem- pää Under första levnadsåret Under one year of age		Pohjois- maista Erån Norden From Nordic countries	Pohjois- maihin Till Norden To Nordic countries
	A 12	% ¹⁾	A 14	% ¹⁾	A 16	A 17	% ¹⁾	A 19	A 20	% ¹⁾	A 22	A 23
1968....	40 251	8.7	73 654	15.9	39 943	45 013	9.7	19 070	1 064	14.4
1969....	40 910	8.8	67 450	14.6	37 105	45 966	9.9	19 805	962	14.3
1970....	40 730	8.8	64 559	14.0	36 232	44 119	9.6	20 840	854	13.2	9 208	40 554
1971....	37 925	8.2	61 067	13.2	34 899	45 876	9.9	20 422	774	12.7	16 918	16 421
1972....	35 467	7.6	58 864	12.7	35 695	43 958	9.5	21 207	707	12.0	16 097	11 124
*1973....	34 748	7.5	56 739	12.2	35 390	43 225	9.3	21 492	570	10.0	15 020	9 530
*1974....	34 912	7.5	62 388	13.3	39 433	44 821	9.6	23 391	637	10.2	11 121	10 374
*1973 X	2 208	5.6	4 786	12.1	2 932	3 594	9.1	1 880	40		1 072	1 025
XI	2 643	6.9	4 409	11.6	2 748	3 456	9.0	1 705	42	9.1	999	897
XII	5 299	13.4	5 085	12.7	3 091	4 044	10.1	1 959	47		765	534
*1974 I	1 877	4.7	4 549	11.5	2 937	4 095	10.3	2 169	54		889	655
II	1 583	4.4	4 260	11.9	2 707	3 625	10.1	1 852	63	12.0	843	599
III	1 889	4.8	5 125	12.9	3 298	4 029	10.1	2 119	50		678	719
IV	2 200	5.7	5 328	13.9	3 191	3 780	9.8	1 963	37		840	608
V	2 052	5.2	5 656	14.2	3 674	4 011	10.1	2 164	52	8.2	1 000	711
VI	4 850	12.6	5 694	14.8	3 453	3 541	9.2	1 754	48		968	598
VII	4 247	10.7	5 773	14.5	3 816	3 863	9.7	2 126	51		1 252	556
VIII	3 837	9.6	5 131	12.9	3 248	3 355	8.4	1 806	61	10.2	1 201	1 453
IX	2 418	6.3	5 161	13.4	3 314	3 379	8.8	1 776	52		1 161	1 531
X	2 153	5.4	5 400	13.6	3 519	3 642	9.1	1 900	45		891	1 279
XI	2 642	6.9	4 584	11.9	2 842	3 502	9.1	1 794	64	10.8	700	855
XII	5 164	13.0	5 727	14.4	3 434	3 999	10.0	1 968	60		698	810
*1975 I	1 847	4.7	4 934	12.4	3 254	4 348	10.9	2 381	59		636	1 018
II	1 559	4.3	4 522	12.6	2 908	4 181	11.6	2 212	47	10.9	659	905
III	2 230	5.6	5 870	14.7	3 640	3 601	9.0	1 874	61		540	785
IV	1 532	4.0	5 113	13.2	3 265	3 383	8.8	1 831	51		598	785

Ks. huomautusosasto vuoden ensimmäisessä numerossa — Se notavdelningen i häfte 1 — See note section in the January issue.

¹⁾ %:na keski-
väkiluvusta — ²⁾ %:na elävänä syntyneistä — ³⁾ Marras—joulukuun 1974 väestömuutokset arvioitu — ⁴⁾ %:na av medelfolk-
mängden — ⁵⁾ %:na av levande födda — ⁶⁾ Befolkningsförändringarna i november—december 1974 uppskattade.

¹⁾ Per 1 000 of mean population — ²⁾ Urban communes — ³⁾ Per 1 000 live births.

3. Tuotetilasto — Produktstatistik — Production statistics

SITC, Rev. No	011		011.1		011.3		022.3		022.3		023		024		025	
Vuosi ja kuukausi År och månad Year and month	Liha — Kött — Meat						Maitojauhe Mjölkpulver Milk powder		Meijerelden vast. ottama malto Av mejerler invägd mjölk Milk received by dairies		Meijerivoi Mejerismör Dairy butter		Juusto ¹⁾ Ost ²⁾ Cheese ³⁾		Munat (markknöudut) Ägg (mark- nadsförda) Eggs (marketed)	
	Yhteensä Summa Total		Slitå — Därav — Of which													
			Nautael.liha Kött av nötkreatur Beef and veal		Slanliha Flåsk Pork											
	1 000 t						t		1 000 000 l		t		t		1 000 t	
	B 1		B 2		B 3		B 4		B 5		B 6		B 7		B 8	
1968	173.0		85.1		79.8		70 899		2 909		101 400		33 465		47.8	
1969	200.4		108.2		84.2		77 991		2 949		100 484		34 885		50.2	
1970	213.6		103.3		101.0		76 616		2 801		86 476		40 629		59.3	
1971	245.7		106.5		127.5		91 106		2 797		84 113		43 923		66.2	
1972	239.2		103.3		123.9		88 465		2 796		83 062		46 433		67.3	
1973	226.1		93.9		120.8		92 775		2 734		79 935		46 723		71.5	
1974	246.7		113.7		121.9		93 557		2 709		77 615		48 578		71.7	
	1974	*1975	1974	*1975	1974	*1975	1974	*1975	1974	*1975	1974	*1975	1974	*1975	1974	*1975
I	22.11	21.58	10.21	10.63	11.05	9.91	5 729	4 026	203	179	6 002	4 579	3 941	3 970	6.85	
II	19.18	15.81	8.59	6.53	9.86	8.12	5 336	3 550	182	164	4 859	4 046	3 460	3 755	6.24	
III	17.85		7.06		9.78		5 623	4 651	206	191	5 281	4 520	3 627	3 849	6.57	
IV	18.51		9.54		10.77		9 200		244		7 075		4 024		6.63	
V	21.37		10.50		10.11		11 990		284		8 495		4 444		5.70	
VI	19.41		8.47		10.07		13 660		300		9 770		4 505		4.87	
VII	19.18		8.37		10.25		13 335		290		9 359		4 619		5.59	
VIII	21.02		10.44		9.52		10 431		260		7 694		4 448		5.46	
IX	22.01		10.20		10.66		7 620		221		6 230		4 383		5.54	
X	23.85		12.36		10.15		3 888		180		4 788		3 861		6.25	
XI	20.09		9.77		9.37		3 454		166		4 090		3 557		6.16	
XII	18.49		7.56		10.07		4 015		172		4 034		3 678		5.80	

SITC, Rev. No	041—045		041.0		045.1		046—047		046.0		047.0		061.3		073.0	
Vuosi ja kuukausi År och månad Year and month	Markkinoitu kotimainen vilja — Marknadsförd inhemsk spannmål — Marketed domestic cereals						Jauhot ja suurimot (ihmisravinnoksi tarkoitettut) Mjöl och gryn (för människoföda) — Meal, flour and groats (for human consumption)				Sokeri Socker Sugar		Sukkaa- yms. kaakaovalmis- teet Choklad o.d. födoämnen inneh. kakao Chocolate a.o. products containing cocoa			
	Kalkkiaa Inalles Total		ihmisravinnoksi — för människo- föda — for human consumption				Kalkkiaa Inalles Total		Slitå — Därav — Of which							
			Vehnää Vete Wheat		Ruleta Råg Rye				Vehnää Vete Wheat		Ruleta Råg Rye					
	1 000 t						t		t		t		t		t	
	B 9		B 10		B 11		B 12		B 13		B 14		B 15		B 16	
1968	2) 507.8		3) 315.0		3) 75.8		417.3		273.9		95.6		240 013		11 468	
1969	916.7		364.5		85.7		359.7		231.8		95.2		249 683		12 884	
1970	1 046.6		388.2		89.8		343.4		224.4		90.9		267 344		14 112	
1971	1 067.1		308.1		93.7		329.4		214.0		88.2		267 831		16 193	
1972	1 209.1		366.0		103.9		308.3		178.4		100.5		232 311		16 736	
1973	1 071.2		370.1		103.0		*369.4		*225.9		*97.7		*221 927		*17 306	
1974	823.9		304.8		93.9		*367.6		*172.7		*87.8		*188 228		*17 532	
	1974	*1975	1974	*1975	1974	*1975	1974	*1975	1974	*1975	1974	*1975	1974	*1975	1974	*1975
I	73.7	74.2	28.3	19.4	3.5	4.0	31.4	29.8	20.1	18.5	9.8	9.7	16 570	17 986	1 282	1 635
II	78.6	84.5	18.8	21.1	3.6	2.5	23.7	25.7	14.1	16.3	8.4	7.8	18 077	16 194	1 740	1 618
III	65.5	78.6	20.4	21.6	4.2	5.2	28.3	24.3	17.7	15.1	9.2	7.7	18 598	12 570	1 711	
IV	51.6	78.4	27.8	29.5	5.1	4.2	27.6	33.6	14.3	21.9	11.7	9.6	16 880		1 189	
V	57.8		33.0		1.9		30.5		18.7		10.2		17 054		1 191	
VI	33.5		15.5		1.8		20.2		13.2		6.0		15 984		822	
VII	31.9		1.5		11.1		21.2		13.8		6.7		17 410		960	
VIII	63.8		19.8		19.8		33.8		23.2		9.3		16 612		1 685	
IX	256.5		91.2		46.0		31.2		19.5		10.3		13 554		1 335	
X	138.9		48.3		7.6		31.9		21.2		9.1		14 413		2 763	
XI	70.7		30.6		4.0		27.8		18.0		8.2		12 403		1 531	
XII	66.2		30.6		4.0		21.0		13.4		6.5		10 673		1 284	

Ks. huomautusosasto vuoden ensimmäisessä numerossa — Se notavdelningen i häfte 1 — See note section in the January issue.

¹⁾ Pl. sulatejuusto — ²⁾ Pl. rehuvilja — ³⁾ Ml. siemeneksi tarkoitettu.

¹⁾ Exkl. smältost — ²⁾ Exkl. fodersäd — ³⁾ Inkl. för utsäde.

¹⁾ Excl. butter cheese — ²⁾ Excl. fodder grain — ³⁾ Incl. for seeding.

3. Tuotetilasto (jatk.) — Produktstatistik (forts.) — Production statistics (cont.)

SITC, Rev. N:o	1) 091.4		112.1—9		112.3		112.4		122.3		243.2—3					
Vuosi ja kuukausi År och månad Year and month	Margarini Margarine	Vilnit yms. miedot väki- juomat Vin. o. d. svaga alko- holdrycker Wines etc.	Olut (III— IV lk) Öl (kl III— IV) Beer	Muut mallas- juomat Andra malt- drycker Other malt beverages	Vilna*) Brännvin*) Eau-de-vie*)	Muut väkevät juomat Andra starka drycker Other spirits	Savukkeet Cigaretter Cigarettes kpl—st—numb.	Sahatavara Sågvaror Sawn goods								
t	1 000 l						1 000 000		1 000 stds							
	B 17	B 18	B 19	B 20	B 21	B 22	B 23	B 24								
1968	26 062	11 563	93 324	65 292	13 074	4 514	6 823.1	1 139								
1969	26 850	10 034	205 367	34 563	15 275	5 190	6 969.8	1 279								
1970	33 743	11 193	219 262	29 203	17 469	5 693	6 934.7	1 399								
1971	32 709	14 170	213 172	25 117	18 823	7 892	7 421.1	1 341								
1972	33 141	*14 598	231 060	24 481	20 179	*4 476	8 028.0	1 295								
*1973	36 507	20 938	227 333	18 558	22 307	5 483	7 367.0	1 408								
*1974	38 433	32 039	251 658	14 862	26 834	5 952	7 678.0	1 368								
	1974	*1975	1974	*1975	1974	*1975	1974	*1975	1974	*1975	1974	*1975				
I	3 599	3 224	2 239	3 023	18 934	14 503	1 236	213	2 255	2 406	487	517	323	307	134	82
II	2 691	2 913	2 046	3 449	17 292	15 046	1 080	777	1 370	1 703	297	355	448	450	142	90
III	2 928	3 737	2 262		18 773		1 163		2 225		487		622	605	144	86
IV	3 456		2 337		21 868		1 362		1 993		518		660		138	
V	2 741		2 452		21 578		1 584		2 610		466		624		143	
VI	2 496		2 775		23 252		1 712		2 458		392		667		109	
VII	2 912		3 307		26 132		1 755		2 486		491		760		73	
VIII	3 681		3 196		21 544		1 014		2 039		508		685		85	
IX	3 677		2 976		19 974		987		2 272		587		773		110	
X	3 613		3 066		20 044		973		2 769		644		536		115	
XI	3 186		2 850		18 355		896		2 499		538		630		106	
XII	3 453		2 533		17 672		1 100		1 903		587		1 123		69	

SITC, Rev. N:o	1) 241, 242		242.2—3		242.2,3,9		242.1		242.1,4		241.1									
Vuosi ja kuukausi År och månad Year and month	A. Markkinahakkuut yhteensä pystykaupoista ja ostajien omista metsistä sekä hankintakaupoista Marknadsavverkningar, summa av rotköp och köparnas egna skogar samt leveransköp Commercial fellings, total on stumpage sales and on quantities from buyers' own forests as well as delivery sales																			
	Kaikkiaan Inalles Grand total		Siltä — Därav — Of which		Sahatukkipuu Sågstock Saw logs		Vaneri- tukkipuu Fänerstock Veneer logs		Yhteensä tukkipuu Inalles stock Total logs		Kuusi- paperipuu Gran- pappersved Spruce pulp wood		Mänty- paperipuu Tall- pappersved Pine pulp wood		Lehti- paperipuu Löv- pappersved Hardwood pulp wood		Yhteensä ainespinop. Inalles travat rävirke Total industrial cord- wood		Polttopuu Brännved Firewood	
	1 000 m ³ kuorineen — 1 000 m ³ med bark — 1 000 cu. metres with bark																			
	B 25	B 26	B 27	B 28	B 29	B 30	B 31	B 32	B 33											
1967	34 863	11 990	1 480	14 062	8 696	6 121	3 098	19 087	1 714											
1968	36 720	13 587	1 732	15 799	8 531	6 198	4 407	19 819	1 102											
1969	40 743	15 252	1 836	17 482	9 993	6 851	5 604	22 648	613											
1970	45 218	17 505	1 981	19 822	11 193	7 591	5 846	24 826	570											
1971	41 806	16 336	1 448	18 104	10 604	7 337	4 993	23 213	489											
1972	36 220	15 285	1 490	17 101	8 498	6 395	3 598	18 719	401											
1973	34 749	16 762	1 492	18 547	7 414	5 433	2 925	15 932	268											
	1974	1975	1974	1975	1974	1975	1974	1975	1974	1975	1974	1975	1974	1975	1974	1975				
I	3 519	3 043	2 075	1 281	159	82	2 270	1 406	607	799	417	476	210	334	1 240	1 623	8	13		
II	3 931	3 931	2 368	2 368	165	165	2 569	2 569	698	698	428	428	219	219	1 353	1 353	9	9		
III	4 029		2 383		181		2 615		700		470		225		1 400		14			
IV	3 989		2 340		157		2 539		721		484		228		1 437		13			
V	3 543		1 860		145		2 057		711		524		228		1 470		16			
VI	2 334		1 073		93		1 192		520		399		194		1 116		25			
VII	1 311		460		43		515		403		266		117		790		6			
VIII	1 552		550		45		604		447		318		169		941		7			
IX	2 029		837		55		900		497		400		218		1 121		8			
X	2 484		1 919		147		1 079		591		478		319		1 377		8			
XI	2 783		1 069		85		1 176		720		494		370		1 597		10			
XII	3 091		1 204		89		1 318		794		549		408		1 761		13			

Ks. huomautusosasto vuoden ensimmäisessä numerossa — Se notavdelningen i häfte 1 — See note section in the January issue.

1) SITC-nimike käsittää myös muita tuotteita kuin allansäilytys — *) Ml. gini.
 1) SITC-positionen omfattar även andra produkter än den nedan nämnda — *) Inkl. gin.
 1) This SITC-item also contains other products than the one below — *) Incl. gin.

3. Tuotetilasto (jatk.) — Produktstatistik (forts.) — Production statistics (cont.)

SITC, Rev. No	251.3	251.6—8		251.6 8	¹⁾ 251.8	351		¹⁾ 513.3(3)	513.3(4)	513.3(5)								
Vuosi ja kuukausi År och månad Year and month	Puuhloke (myyntiä varten) Slipmassa (till avsalu) Mechanical wood pulp (for sale)	Selluloosa — Cellulosa Cellulose		Rautarikaaste Järnkonsentrat Iron concentrates	Sähkövoima — Elektrisk energi — Electric energy		Rikkihappo Svavelsyra Sulphuric acid	Typphappo Salpetersyra Nitric acid	Fosforihapot Fosforsyror Phosphoric acids									
		Yhteensä Summa Total	Siltä sulfitzelluloosa Därav sulfitzelluloosa Of which sulphite cellulose		Yhteensä Summa Total	Siltä vesivoimalla Därav vattenkraft Of which by water power												
	1 000 t				milj. kWh — mill. kWh		1 000 t											
	B 34	B 35	B 36	B 37	B 38	B 39	B 40	B 41	B 42									
1968	94.5	3 929.0	1 367.3	1 039.0	17 834	10 489	684.8	222.5	56.3									
1969	92.5	4 033.5	1 422.0	1 057.7	19 979	8 745	678.0	220.5	86.5									
1970	96.9	4 090.9	1 505.4	1 028.5	21 991	9 434	844.6	249.5	112.5									
1971	90.6	3 803.2	1 341.4	881.7	21 681	10 610	785.2	271.7	122.6									
1972	63.7	3 785.3	1 274.2	992.9	23 305	10 322	1 004.3	314.6	141.9									
*1973	54.1	4 155.6	1 303.7	750.2	24 840	10 241	935.4	348.0	136.0									
*1974	45.7	4 067.1	1 283.8	805.0	29 058	12 160	984.5	369.4	149.6									
	*1974	*1975	*1974	*1975	*1974	*1975	*1974	*1975	*1974	*1975								
I	2.4	3.8	379.7	352.4	120.7	117.1	74.8	67.5	2 799	2 940	594	1 165	79.8	99.8	34.8	37.5	14.9	14.5
II	3.9	3.2	336.1	326.5	108.9	105.3	64.9	60.1	2 477	2 614	655	1 072	73.5	94.1	32.0	35.5	12.5	11.9
III	4.0	3.2	387.7	318.5	120.8	101.6	74.1	56.5	2 661	2 594	762	1 108	93.1	94.6	36.8	35.9	14.1	14.9
IV	3.6		274.4		87.3		77.0		2 214		658		87.6	89.3	24.2	34.5	12.8	12.7
V	4.2		352.2		114.9		74.4		2 247		1 024		81.8		24.9		9.7	
VI	3.3		257.2		75.5		67.5		1 964		995		68.9		29.0		11.9	
VII	4.4		347.4		99.7		59.3		2 024		1 262		77.8		32.7		13.5	
VIII	4.1		352.1		109.2		65.8		2 246		1 389		75.5		31.4		12.2	
IX	4.1		343.9		111.7		60.7		2 363		1 329		80.4		25.9		9.8	
X	4.1		376.7		120.3		65.2		2 690		1 312		80.1		31.5		10.0	
XI	4.0		350.5		112.4		56.7		2 718		1 061		85.3		30.8		12.1	
XII	3.6		309.2		102.4		64.6		2 655		1 119		100.7		35.4		16.1	

SITC, Rev. No	513.6(1)	271.1.2.4. 561.		631.1—2	¹⁾ 641.1-5,7-9	641.1	641.2, 3(4)	¹⁾ 641.3								
Vuosi ja kuukausi År och månad Year and month	Ammonlakki Ammoniak Ammonia	Lannoitteet — Gødsejmedel Fertilizers		Vaneri Fäner Plywood and veneer	Paperi ja pahvi — Papper och papp — Paper and paperboard											
		Määrä Mängd Quantity	Ravinneseäältö Näringsinnehåll Nutrient contents N, P, O ₂ , K ₂ O		Yhteensä Summa Total	Siltä — Därav — Of which										
						Sanoma- lehtipaperi Tidnings- papper Newsprint	Kirjoitus- ja paino- paperi Skriv- och tryck- papper Printing and writing paper	Voima- paperi Kraft- papper Kraft paper								
	1 000 t			1 000 m ²	1 000 t											
	B 43	B 44	B 45	B 46	B 47	B 48	B 49	B 50								
1968	107.5	1 058.2	385.2	635.2	3 616.5	1 276.8	604.6	527.2								
1969	102.9	1 010.7	391.3	750.5	4 049.8	1 195.2	856.6	587.4								
1970	103.1	1 085.4	447.5	756.1	4 273.8	1 370.8	843.0	615.0								
1971	184.2	1 199.4	509.3	750.5	4 446.4	1 345.8	989.6	608.3								
1972	231.8	1 377.0	562.5	674.7	5 079.5	1 529.3	1 053.7	829.2								
*1973	259.5	1 363.6	574.1	685.3	5 443.1	1 679.8	1 098.5	571.3								
*1974	247.1	1 418.7	604.8	530.1	5 315.1	1 493.1	1 288.1	510.4								
	*1974	*1975	1974	*1975	*1974	*1975	*1974	*1975								
I	26.5	29.8	131.7	132.5	56.4	56.2	63.8	29.6	495.4	353.4	133.6	134.9	122.0	78.5	47.6	46.1
II	24.2	24.5	118.5	131.1	50.1	55.4	56.2	31.5	446.3	359.0	126.4	112.4	100.4	86.1	32.1	39.3
III	21.7	30.2	140.9	137.2	60.2	57.1	56.4	29.4	502.1	350.2	133.8	115.4	127.4	70.2	36.7	40.8
IV	12.6	25.5	106.6	138.7	44.5	56.1	50.4		373.3		100.0		75.0		27.7	
V	10.5		106.3		46.0		55.2		465.3		124.6		116.2		45.8	
VI	21.2		107.1		45.0		37.6		378.5		106.4		89.0		36.8	
VII	24.0		121.3		51.9		22.9		485.8		127.3		115.0		51.1	
VIII	16.6		114.0		47.7		40.6		481.1		130.8		112.8		50.5	
IX	11.5		90.6		36.5		40.8		474.5		135.7		102.5		45.1	
X	22.2		124.3		53.1		44.0		489.5		130.4		114.9		49.8	
XI	26.1		121.8		53.3		36.6		324.1		134.7		107.8		46.2	
XII	30.0		135.6		60.1		25.7		399.2		109.4		105.1		41.0	

Ks. huomautusosasto vuoden ensimmäisessä numerossa — Se notavdelningen i häfte 1 — See note section in the January issue.

¹⁾ SITC-nimike sisältää myös muita tuotteita kuin allamainitut — SITC-positionen omfattar även andra produkter än de nedannämnda — This SITC item also contains other products than those below

3. Tuotetilasto (jatk.) — Produktstatistik (forts.) — Production statistics (cont.)

SITC N:o	641.0	651.0—4	652	661.0	¹⁾ 662.4(1)	664.0	671.0	.								
Vuosi ja kuukausi År och månad Year and month	Paukittulevy Träffiber- plattor Fibreboard	Puuvillalanka Bomullsgarn Cotton yarn	Puuvilla- kangas Bomulls- tyger Cotton fabrics	Sementti Cement Cement	Tillet ²⁾ Tegel ²⁾ Bricks ²⁾	Ikkunalaasi Fönsterglas Window glass	Raakarauta Råjärn Pig iron	Raakateräs Råstål Crude steel								
	1 000 t	t		1 000 t	1 000 000 kpl—st—numb.	1 000 m ²	t									
	B 51	B 52	B 53	B 54	B 55	B 56	B 57	B 58								
1968 ..	228.6	17 945	15 724	1 476.4	131.9	7 385	1 039 238	729 429								
1969 ..	227.6	17 033	16 882	1 758.7	134.1	7 973	1 161 787	967 971								
1970 ..	241.4	16 551	16 831	1 838.5	126.3	9 984	1 163 793	1 168 887								
1971 ..	248.1	17 581	15 151	1 811.0	119.5	10 293	1 029 118	1 025 253								
1972 ..	259.9	16 384	15 504	1 983.8	116.0	11 007	1 183 487	1 456 281								
*1973 ..	263.8	15 574	14 952	2 125.1	119.0	8 906	1 412 055	1 615 204								
*1974 ..	240.2	15 395	14 587	2 203.1	127.0	9 423	1 363 606	1 655 537								
	*1974	*1975	*1974	*1975	*1974	*1975	*1974	*1975	*1974	*1975						
I ..	25.0	11.7	1 555	1 260	1 408	1 218	176.1	162.0	10.0	9.0	766	1 025	127 829	127 337	151 603	155 335
II ..	22.8	13.6	1 400	1 161	1 307	1 061	168.4	145.1	9.0	9.0	699	949	119 628	120 572	144 918	143 703
III ..	25.4	13.4	1 464	1 219	1 374	1 078	169.1	184.7	9.5	9.5	756	1 061	130 629	125 098	153 180	152 928
IV ..	21.3		1 298		1 142		198.6		10.5		689		125 490		153 261	
V ..	25.9		1 267		1 200		184.4		11.5		738		121 493		151 641	
VI ..	17.1		1 268		1 246		186.2		11.0		658		107 114		121 085	
VII ..	8.5		517		439		181.4		12.5		683		73 303		79 908	
VIII ..	22.1		1 278		1 245		190.3		11.0		731		103 152		142 203	
IX ..	22.0		1 327		1 284		178.8		11.0		1 130		104 832		124 231	
X ..	18.7		1 342		1 378		205.2		12.0		1 014		124 408		148 471	
XI ..	17.9		1 370		1 332		189.3		10.0		680		103 902		147 251	
XII ..	13.5		1 309		1 232		175.3		9.0		884		121 826		137 785	

SITC N:o	¹⁾ 673—678	¹⁾ 673.0 (1)	¹⁾ 673.1	¹⁾ 674	¹⁾ 682.1(2)	812.0										
Vuosi ja kuukausi År och månad Year and month	Valssauvutteen (kuumavalssatut) — Valsprodukter (varmvalsade) Rolled products (hot-rolled)				Kylmävalsa- tut levy- tuotteet Kallvalsade plåtprodukter Cold-rolled plates	Sinkityt levy- tuotteet Galvaniserad plåtprodukter Galvanised sheets and plates	Kupari- katodit Koppar- katoder Copper (cathodes)	Keramiset saniteetti- valmistet, asennettavat Keramiskt sanitetsgods för install. Sanitary ceramic articles								
	Kaikkiaan Inalles Total	Betonteräs Betongstål Reinforcing steel	Valssilanka Valstråd Rolled wire	Levytuotteet Plåtprodukter Plates												
	t															
	B 59	B 60	B 61	B 62	B 63	B 64	B 65	B 66								
1968 ..	554 171	151 472	80 932	203 411	—	—	35 477	6 313								
1969 ..	712 530	163 920	88 776	329 190	—	—	33 871	6 660								
1970 ..	798 082	204 847	90 115	359 533	—	—	34 047	8 818								
1971 ..	620 013	125 919	60 709	330 400	—	—	32 339	10 154								
*1972 ..	930 166	175 328	89 516	520 636	57 764	25 051	38 424	7 019								
*1973 ..	1 135 408	187 849	114 080	660 861	120 264	73 214	43 036	19 230								
*1974 ..	1 124 138	186 820	124 681	645 239	136 085	96 231	38 278	7 355								
	*1974	*1975	*1974	*1975	*1974	*1975	*1974	*1975	*1974	*1975						
I ..	99 519	97 521	9 712	14 359	11 524	11 897	55 699	58 473	13 136	13 109	5 616	9 358	3 502	3 049	794	658
II ..	94 787	98 114	9 917	22 586	13 549	9 594	51 303	53 950	12 083	13 755	6 335	8 441	3 199	3 028	578	606
III ..	107 954	108 563	15 709	22 776	11 297	11 848	57 617	63 267	13 222	12 747	7 280	6 318	3 290	2 846	637	670
IV ..	103 837		13 082		11 761		59 500		13 007		8 653		3 410		688	
V ..	107 792		17 537		12 581		63 712		12 593		9 439		3 618		642	
VI ..	84 563		18 387		7 244		48 555		7 680		9 979		2 896		403	
VII ..	28 291		1 896		1 011		25 134		870		992		3 223		175	
VIII ..	101 847		20 069		10 976		61 317		11 553		12 807		2 820		734	
IX ..	101 606		18 809		12 161		58 642		12 086		11 452		2 674		655	
X ..	106 098		21 458		13 124		59 592		14 531		7 498		3 204		685	
XI ..	99 671		21 010		11 839		54 211		13 768		8 457		3 149		721	
XII ..	88 173		19 234		7 614		49 557		11 556		7 723		3 293		643	

Ks. huomautusosasto vuoden ensimmäisessä numerossa — Se notavdelningen i häfte 1 — See note section in the January issue.

¹⁾ SITC-nimike käsittää myös muita tuotteita kuin allamainitut — ²⁾ Pl. tulenkestävät ja haponkestävät tillet.

¹⁾ SITC-positionen omfattar även andra produkter än de nedannämnda — ²⁾ Exkl. eldfasta och syrefasta tegel.

¹⁾ This SITC-item also contains other products than those below — ²⁾ Excl. refractory and acid-resistant bricks.

4. Teollisuustuotannon volyymi-indeksi — Volymindex för industriproduktionen — Volume index of industrial production
1970=100 Ryhmien painot ilmoitettu sulussa — Gruppvikterna angivna inom parentes — Group weights in parentheses

Vuosi ja kuukausi År och månad Year and month	Koko teollisuus Hela industrin Total industry		Investointi- tavarat Investeringar Investment goods		Muut tuo- tanta- hyödykkeet Andra produktions- föremånen Other pro- ducers' goods		Kulutus- hyödykkeet Konsum- tionsföremå- denheter Consumers' goods		Toimialaryhmät — Branschgrupper — Groups of industry										
	(100)		(7.0)		(67.0)		(26.0)		2		3		311—2		313		314		
	B 67		B 68		B 69		B 70		B 71		B 72		B 73		B 74		B 75		
1971 ..	101	103	102	102	79	102	104	99	105										
1972 ..	114	116	114	111	94	114	111	106	121										
*1973 ..	121	123	122	120	93	121	114	112	113										
*1974 ..	123	126	123	123	87	123	119	119	119										
	*1974	*1975	*1974	*1975	*1974	*1975	*1974	*1975	*1974	*1975	*1974	*1975	*1974	*1975	*1974	*1975	*1974	*1975	
I ...	134	128	135	143	135	125	131	131	89	84	134	126	118	111	114	121	61	61	
II ...	124	120	128	133	125	118	120	122	83	73	124	119	106	99	103	103	83	83	
III ...	134	119	138	129	136	117	127	121	98	78	134	117	107	96	103	124	113	110	
IV ...	123		134		121		124		92		124		121		126		121		
V ...	133		138		132		131		101		134		128		131		119		
VI ...	112		121		111		112		107		113		114		137		121		
VII ...	86		59		92		79		69		83		122		135		137		
VIII ...	124		125		123		128		79		125		127		116		123		
IX ...	125		130		124		125		86		125		116		106		142		
X ...	133		145		135		144		89		137		140		109		97		
XI ...	130		141		128		135		80		130		123		112		115		
XII ...	115		119		114		116		73		114		103		134		199		

Vuosi ja kuukausi År och månad Year and month	Toimialaryhmät (jatk.) — Branschgrupper (forts.) — Groups of industry (cont.)																	
	321		322		323—4		331—2		341		342		351—2		353—6		361—9	
	B 76		B 77		B 78		B 79		B 80		B 81		B 82		B 83		B 84	
	Tekstilien valmistus Textilvarutillverkning Manufact. of textiles		Vaatteiden valmistus Tillverkning av kläder Manufact. of wearing apparel, except footwear		Nahan, nahkateosten ja kenkien valmistus Tillverkn. av läder, lädervaror och skor Manufact. of leather, leather products and footwear		Puutavaran valmistus Trävarutillverkning Manufact. of wood and wood products		Massan, paperin ja paperituot. valmistus Massa-, pappers- och pappers- varutillverkning Manufact. of paper and paper products		Graafinen tuotanto Grafisk produktion Printing, publishing and allied industries		Kemiallisten tuotteiden valmistus Tillverkn. av kemiska produkter Manufact. of chemicals		Maailijyn jalostus, kumi-, muovi- yms. tuotteiden valm. Petroleumraffineriing, tillverkn. av gummi-, plast- od. varor Petroleum refineries, manuf. of rubber, plastic etc. products		Savi-, lasi- ja kivi tuott. valm. Ler-, glas och stenprodukter- tillverkning Manuf. of non-metallic mineral products, except products of petroleum and coal	
1971 ..	101	102	101	103	100	103	100	103	116	96	105							
1972 ..	107	113	105	109	112	112	112	112	142	102	115							
*1973 ..	110	115	96	118	120	114	111	111	151	111	124							
*1974 ..	113	126	95	112	120	112	107	107	158	107	132							
	*1974	*1975	*1974	*1975	*1974	*1975	*1974	*1975	*1974	*1975	*1974	*1975	*1974	*1975	*1974	*1975	*1974	*1975
I ...	125	122	143	146	102	96	139	91	133	115	125	123	167	176	125	109	139	125
II ...	123	121	125	141	90	92	134	94	121	106	113	108	155	168	114	107	132	117
III ...	122	130	145	144	96	92	139	90	136	103	117	104	179	169	120	100	145	125
IV ...	109		119		92		130		75		118		160		116		143	
V ...	134		129		93		139		123		126		156		123		142	
VI ...	111		93		79		110		97		103		145		89		122	
VII ...	27		32		20		65		121		81		128		70		92	
VIII ...	135		137		113		92		124		103		154		117		143	
IX ...	119		134		112		106		123		111		150		103		142	
X ...	120		168		124		111		130		121		172		110		147	
XI ...	109		166		116		102		125		116		169		102		134	
XII ...	118		117		104		75		110		106		165		99		107	

Ks. huomautusosasto vuoden ensimmäisessä numerossa — Se notavdelningen i häfte — See note section in the January issue.

4. Teollisuustuotannon volyymi-indeksi (jatk.)—Volymindex för Industriproduktionen (forts.)—Volume index of industrial production (cont.)

Vuosi ja kuu- kausi År och månad Year and month	Toimialaryhmät — Branschgrupper — Groups of industry						Tehdasteollisuuden erikoisindeksit Specialindexar för fabriksindustri Special indices of manufacturing											
	371-2	381	382	383	384	4	331, 341	37-38										
	Metallien valmistus Metallframställning Basic metal industries (4.1)	Metallituotteiden valmistus Metallvarutillverkning Manufacture of fabricated metal products except machinery and equipment (3.9)	Koneiden valmistus Maskintillverkning Manufacture of machinery except electrical (3.9)	Sähkötekniisten tuotteiden valmistus Tillverkn. av elprodukter apparatus, appliances and supplies (3.7)	Kulkuneuvojen valmistus Transportmedeltillverkning Manuf. of transport equipment (4.9)	Sähkö-, kaasu- ja vesihuolto El-, gas- och vattenförsörjn. Electricity, gas and water (8.3)	Puu- ja paperiteollisuus Trä- o. pappersindustri Manufacture of wood, paper and paper products (22.0)	Metalliteollisuus Metallindustri Manufacture of metal and metal products (25.9)	Muu tehdasteollisuus Annan fabriksindustri Other manufacturing industries (40.9)									
B 85	B 86	B 87	B 88	B 89	B 90	B 91	B 92	B 93										
1971 ..	88	98	107	109	93	104	100	100	104									
1972 ..	115	116	117	134	110	119	110	118	115									
*1973 ..	134	128	125	147	109	133	118	128	119									
*1974 ..	130	131	128	165	107	136	115	131	123									
	*1974	*1975	*1974	*1975	*1974	*1975	*1974	*1975	*1974	*1975								
I ..	141	139	147	145	137	145	173	172	116	127	150	159	133	103	141	145	130	127
II ..	128	136	135	132	131	138	162	170	110	115	134	146	124	99	132	137	120	118
III ..	149	144	141	129	143	133	174	159	111	110	146	144	136	95	143	134	128	119
IV ..	143		137		136		169		115		119		104		139		126	
V ..	148		149		137		181		121		126		127		144		132	
VI ..	120		126		119		159		105		109		98		124		113	
VII ..	66		54		64		73		50		122		104		62		86	
VIII ..	127		136		123		181		104		135		112		131		128	
IX ..	129		135		133		175		110		137		115		135		123	
X ..	143		150		150		193		123		158		121		150		138	
XI ..	139		146		145		185		121		150		114		146		129	
XII ..	129		119		124		158		97		144		95		124		117	

5. Asuntojen tuotanto — Bostadsproduktionen — Production of dwellings

Vuosi ja neljännes År och kvartal Year and quarter	Myönnetyt rakennusluvut Beviljade byggnadstillstånd Granted building permits		Keskeneräiset asunnot Igångvarande bostadslägenheter Incompleted dwellings		Valmistuneet asunnot Färdigställda bostadslägenheter Completed dwellings	
	Asuinhuoneistoja Bostadslägenheter Dwellings	Kokonais- huoneistoala m ² Total lägenhets- yta m ² Total useful floor space m ²	Asuinhuoneistoja Bostadslägenheter Dwellings	Kokonais- huoneistoala m ² Total lägenhets- yta m ² Total useful floor space m ²	Asuinhuoneistoja Bostadslägenheter Dwellings	Kokonais- huoneistoala m ² Total lägenhets- yta m ² Total useful floor space m ²
	B 94	B 95	B 96	B 97	B 98	B 99
1967	33 784	2 512 504	38 407	2 825 542	38 710	2 699 891
1968	42 554	3 068 794	41 053	3 000 619	36 023	2 568 428
1969	47 039	3 430 636	44 861	3 350 390	40 479	2 847 683
1970	55 109	4 009 534	45 569	3 293 597	49 747	3 645 062
1971	62 818	4 454 790	53 535	3 815 907	50 395	3 584 072
1972	68 278	4 792 330	57 548	4 115 200	59 937	4 165 244
*1973	80 952	5 834 005	67 838	4 919 933	61 941	4 400 612
*1974	74 245	5 412 117	60 964	4 670 900	72 278	5 120 655
1971 I	8 759	637 807	40 280	2 879 142	9 469	686 474
II	15 353	1 227 568	45 717	3 480 303	12 183	812 398
III	22 580	1 545 044	51 413	3 934 300	12 660	853 767
IV	16 126	1 044 371	53 535	3 815 907	16 083	1 231 433
1972 I	8 555	625 647	49 318	3 470 660	10 589	746 890
II	17 810	1 413 199	51 750	3 949 797	14 900	978 324
III	21 818	1 443 820	55 851	4 283 485	16 240	1 062 870
IV	20 095	1 309 664	57 548	4 115 200	18 209	1 377 160
*1973 I	12 690	912 117	53 856	3 774 065	12 573	913 666
II	22 140	1 835 905	62 956	4 747 980	12 172	811 629
III	28 079	1 883 816	66 490	5 146 300	15 938	1 055 259
IV	18 043	1 202 167	67 838	4 919 933	22 801	1 580 026
*1974 I	11 499	856 032	64 269	4 580 489	13 942	1 008 626
II	23 359	1 919 200	66 857	5 172 062	18 811	1 243 051
III	22 124	1 507 700	69 748	5 494 000	17 003	1 159 404
IV	17 263	1 129 196	60 964	4 670 900	22 522	1 709 574

Ks. huomautusosasto vuoden ensimmäisessä numerossa — Se notavdelningen i häfte 1 — See note section in the January issue.

6. Talonrakennustoiminta — Husbyggnadsverksamhet — House construction

Vuosi ja neljännes År och kvartal Year and quarter	Kalkki rakennukset — Alla byggnader — All buildings						Kivirakennukset — Stenbyggnader — Buildings of stone					
	Yhteensä Summa Total	Asuin- raken- nukset Bostads- byggnader Residential buildings	Maa- talous- raken- nukset Ekono- mibyggnader Farm buildings	Teolli- suus- raken- nukset Industri- byggnader Industrial buildings	Lii- ke- raken- nukset Affärs- byggnader Business buildings	Julkiset raken- nukset Offent- liga byggnader Public buildings	Yhteensä Summa Total	Asuin- raken- nukset Bostads- byggnader Residential buildings	Maa- talous- raken- nukset Ekono- mibyggnader Farm buildings	Teolli- suus- raken- nukset Industri- byggnader Industrial buildings	Lii- ke- raken- nukset Affärs- byggnader Business buildings	Julkiset raken- nukset Offent- liga byggnader Public buildings
	Tilavuus — Kubikinhåll — Cubic capacity — 1 000 000 m ³											
	B 100	B 101	B 102	B 103	B 104	B 105	B 106	B 107	B 108	B 109	B 110	B 111
Myönnettyt talonrakennusluvut — Beviljade byggnadstillstånd — Granted building permits												
Koko maa — Hela riket — Whole country												
1969....	38.95	15.38	3.88	11.64	3.65	2.12	27.81	10.65	1.49	10.51	2.82	1.96
1970....	41.42	17.96	3.72	11.25	4.31	2.36	29.58	12.61	1.23	9.92	3.46	2.12
1971....	42.63	19.54	3.10	10.75	4.43	2.60	29.12	13.33	1.00	8.81	3.37	2.24
1972....	47.73	20.56	3.08	11.71	5.33	4.29	32.68	13.72	0.94	9.78	4.09	3.53
*1973....	54.96	24.68	3.82	14.65	6.31	2.81	36.54	15.27	1.08	12.33	5.17	2.33
*1974....	53.33	22.34	3.26	16.39	4.91	3.52	36.27	13.47	0.98	14.31	3.79	3.08
1972 III	13.44	6.11	0.55	3.21	1.68	1.17	9.75	4.38	0.17	2.64	1.34	1.07
IV	13.46	5.50	0.43	3.43	1.61	1.78	10.37	4.38	0.17	2.87	1.13	1.58
*1973 I	10.62	3.99	0.80	3.09	1.76	0.50	7.36	2.57	0.22	2.57	1.53	0.39
II	16.97	7.85	1.73	3.92	1.90	0.62	9.42	3.50	0.47	3.40	1.47	0.48
III	16.23	7.86	0.84	4.55	1.51	0.76	11.77	5.62	0.27	3.91	1.20	0.68
IV	11.13	4.98	0.45	3.09	1.14	0.92	7.99	3.58	0.12	2.45	0.97	0.78
*1974 I	10.33	3.65	0.68	3.89	0.90	0.76	7.57	2.32	0.24	3.51	0.72	0.69
II	16.64	7.96	1.62	3.96	1.43	0.70	9.54	3.83	0.50	3.37	1.17	0.55
III	14.53	6.15	0.56	4.29	1.53	1.26	10.53	4.08	0.12	3.91	1.13	1.12
IV	11.73	4.58	0.40	4.25	1.05	0.80	8.63	3.24	0.12	3.52	0.77	0.72
Keskeneräiset talonrakennustyöt — Igångvarande husbyggen — Buildings in construction stage												
Koko maa — Hela riket — Whole country												
1969....	36.40	15.48	3.89	8.68	2.22	4.32	25.20	9.67	1.59	7.84	1.84	4.09
1970....	36.56	14.95	2.99	10.70	2.67	3.62	27.18	10.39	1.07	9.80	2.28	3.45
1971....	37.64	17.09	2.67	9.46	3.14	3.49	27.29	11.82	1.01	8.36	2.66	3.21
1972....	40.57	18.10	2.64	9.94	3.74	4.12	28.23	11.87	0.92	8.43	3.05	3.68
*1973....	51.42	21.29	3.19	14.41	5.45	4.82	36.36	13.39	0.98	12.60	4.72	4.32
*1974....	50.87	20.06	3.24	15.13	4.93	5.02	34.66	11.56	1.03	13.07	4.18	4.53
1972 III	41.87	19.10	3.59	10.34	3.36	3.37	27.17	11.12	1.20	8.83	2.83	2.92
IV	40.57	18.10	2.64	9.94	3.74	4.12	28.23	11.87	0.92	8.43	3.05	3.68
*1973 I	38.65	16.57	2.35	9.47	3.79	4.42	27.84	11.33	0.79	8.17	3.14	4.02
II	48.56	20.92	3.64	11.45	5.36	4.82	32.60	12.43	1.16	9.86	4.50	4.29
III	52.75	22.70	3.93	13.60	5.43	4.69	35.22	13.24	1.22	11.56	4.63	4.18
IV	51.42	21.29	3.19	14.41	5.45	4.82	36.36	13.39	0.98	12.60	4.72	4.32
*1974 I	49.20	19.85	2.86	14.73	4.71	4.91	35.60	12.96	0.86	12.84	4.08	4.57
II	54.56	22.24	3.96	16.01	4.66	5.17	37.03	12.53	1.26	14.06	4.09	4.77
III	56.88	23.51	4.03	16.91	4.97	4.83	37.92	12.95	1.25	14.85	4.18	4.38
IV	50.87	20.06	3.34	15.13	4.93	5.02	34.66	11.56	1.03	13.07	4.18	4.53
Valmistuneet rakennukset — Färdigställda byggnader — Completed buildings												
Koko maa — Hela riket — Whole country												
1969....	32.08	12.90	3.16	8.11	2.85	3.31	22.95	8.89	1.34	7.20	2.30	3.07
1970....	38.60	16.43	4.29	9.54	3.08	3.35	26.59	10.88	1.68	8.37	2.45	3.03
1971....	37.35	15.79	3.16	10.57	3.31	2.91	26.94	11.05	0.95	9.43	2.58	2.71
1972....	40.00	18.15	2.84	10.78	3.41	2.99	28.12	12.72	0.91	9.04	2.69	2.54
*1973....	40.20	18.81	2.91	9.53	4.10	2.82	26.45	12.14	0.93	7.65	3.08	2.32
*1974....	45.85	21.29	2.70	12.63	4.11	3.11	31.94	13.64	0.79	10.96	3.24	2.58
*1972 III	10.17	4.64	0.87	2.63	0.59	0.76	6.99	3.63	0.25	2.09	0.37	0.59
IV	13.60	6.07	1.29	3.80	1.09	0.80	8.72	3.46	0.39	3.29	0.84	0.67
*1973 I	8.46	3.86	0.43	2.45	0.93	0.51	5.77	2.59	0.19	1.70	0.70	0.33
II	6.91	3.39	0.39	1.54	0.66	0.38	4.58	2.28	0.13	1.30	0.45	0.32
III	10.34	4.65	0.91	2.22	1.09	0.78	6.96	3.27	0.25	1.88	0.82	0.68
IV	14.11	6.79	1.14	3.22	1.36	1.13	8.89	3.91	0.34	2.51	1.06	0.98
*1974 I	9.00	4.14	0.47	2.26	1.13	0.70	6.44	2.76	0.14	2.02	0.93	0.47
II	10.33	5.21	0.38	2.86	0.96	0.49	7.50	3.79	0.12	2.44	0.69	0.41
III	10.33	4.88	0.85	2.76	1.17	0.93	7.72	3.24	0.25	2.28	0.99	0.81
IV	15.19	7.06	1.00	4.75	0.85	0.90	10.28	4.15	0.28	4.28	0.63	0.89

Es. huomautus osasto vuoden ensimmäisessä numerossa — Se notavdelningen i häfte 1 — See note section in the January issue.

6. Talonrakennustoiminta (jatk.) — Husbyggnadsverksamhet (forts.) — House construction (cont.)

Vuosi ja neljännes År och kvartal Year and quarter	Kalkki rakennukset — Alla byggnader — All buildings						Kivirakennukset — Stenbyggnader — Buildings of stone					
	Yhteensä Summa Total	Asuin- raken- nukset Bostads- byggnader Residential buildings	Maa- talous- raken- nukset Ekono- mibyggnader Farm buildings	Teollis- suus- raken- nukset Industri- byggnader Industrial buildings	Lilke- raken- nukset Affärs- byggnader Business buildings	Julkiset raken- nukset Offent- liga byggnader Public buildings	Yhteensä Summa Total	Asuin- raken- nukset Bostads- byggnader Residential buildings	Maa- talous- raken- nukset Ekono- mibyggnader Farm buildings	Teollis- suus- raken- nukset Industri- byggnader Industrial buildings	Lilke- raken- nukset Affärs- byggnader Business buildings	Julkiset raken- nukset Offent- liga byggnader Public buildings
	Tilavuus — Kubikinhåll — Cubic capacity — 1 000 000 m ³											
	B 112	B 113	B 114	B 115	B 116	B 117	B 118	B 119	B 120	B 121	B 122	B 123
Myönnetyt talonrakennusluvut — Beviljade byggnadstillstånd — Granted building permits												
Kaupungit ja kauppalat — Städer och köpingar — Urban communes												
1969....	21.11	8.78	0.26	7.88	2.49	1.26	18.16	7.23	0.10	7.17	2.18	1.24
1970....	23.68	10.94	0.29	7.10	3.36	1.71	20.03	9.06	0.11	6.31	2.85	1.59
1971....	23.92	11.24	0.25	6.90	3.25	1.78	19.58	9.17	0.10	5.91	2.58	1.55
1972....	29.98	13.15	0.25	8.39	4.30	3.06	24.56	10.61	0.07	7.11	3.59	2.69
*1973....	34.00	15.38	0.47	10.32	5.29	1.97	27.67	11.69	0.17	9.17	4.67	1.71
*1974....	31.90	13.33	0.42	10.77	3.95	2.56	26.06	10.05	0.17	9.70	3.30	2.38
1972 III	8.95	3.96	0.05	2.47	1.37	0.89	7.61	3.36	0.02	2.10	1.18	0.84
IV	9.29	3.98	0.03	2.32	1.31	1.38	7.99	3.58	0.02	1.96	0.96	1.26
*1973 I	6.92	2.52	0.09	2.33	1.51	0.36	5.78	2.00	0.05	2.02	1.36	0.29
II	9.00	4.20	0.22	2.44	1.49	0.48	6.49	2.43	0.07	2.23	1.29	0.40
III	11.07	5.39	0.10	3.62	1.30	0.51	9.51	4.52	0.03	3.29	1.12	0.48
IV	7.00	3.27	0.06	1.93	0.99	0.61	5.89	2.74	0.02	1.63	0.90	0.54
*1974 I	6.39	2.21	0.09	2.73	0.68	0.59	5.53	1.79	0.04	2.52	0.58	0.56
II	8.84	4.24	0.21	2.50	1.13	0.54	6.59	2.71	0.08	2.23	1.01	0.48
III	9.24	3.84	0.07	2.85	1.28	0.97	7.79	3.05	0.02	2.68	1.01	0.91
IV	7.43	3.04	0.05	2.69	0.86	0.46	6.15	2.50	0.03	2.27	0.70	0.43
Keskeneräiset talonrakennustyöt — Igångvarande husbyggen — Buildings in construction stage												
Kaupungit ja kauppalat — Städer och köpingar — Urban communes												
1969....	18.85	8.05	0.24	5.49	1.55	3.24	16.26	6.39	0.09	5.08	1.42	3.20
1970....	21.20	8.76	0.23	6.96	2.23	2.76	18.49	7.22	0.09	6.40	1.98	2.73
1971....	21.59	9.60	0.22	6.37	2.41	2.66	18.53	7.94	0.10	5.76	2.12	2.49
1972....	25.35	11.36	0.27	7.15	3.04	3.05	20.91	9.11	0.13	6.07	2.61	2.81
*1973....	33.62	13.39	0.44	10.54	4.81	3.83	27.19	10.34	0.15	9.43	4.35	3.67
*1974....	30.56	11.35	0.50	9.95	4.21	4.00	25.10	8.37	0.19	8.82	3.75	3.84
*1972 III	24.63	11.33	0.34	7.25	2.73	2.52	19.83	8.43	0.12	6.16	2.45	2.30
IV	25.35	11.36	0.27	7.15	3.04	3.05	20.91	9.11	0.13	6.07	2.61	2.81
*1973 I	24.77	10.71	0.37	6.51	3.21	3.35	20.86	8.76	0.15	5.67	2.79	3.20
II	30.02	12.73	0.50	7.91	4.59	3.66	24.30	9.49	0.19	6.87	4.03	3.47
III	33.09	13.87	0.57	9.56	4.70	3.73	26.64	10.13	0.21	8.24	4.22	3.57
IV	33.62	13.39	0.44	10.54	4.81	3.83	27.19	10.34	0.15	9.43	4.35	3.67
*1974 I	32.34	12.62	0.46	10.02	4.11	3.98	27.39	10.03	0.17	9.39	3.73	3.88
II	34.02	13.03	0.63	11.39	4.04	4.30	28.16	9.52	0.25	10.28	3.73	4.17
III	34.40	13.50	0.62	11.44	4.29	3.91	27.94	9.65	0.24	10.33	3.78	3.76
IV	30.56	11.35	0.50	9.95	4.21	4.00	25.10	8.37	0.19	8.82	3.75	3.84
Valmistuneet rakennukset — Färdigställda byggnader — Completed buildings												
Kaupungit ja kauppalat — Städer och köpingar — Urban communes												
1969....	18.62	8.11	0.26	5.65	2.11	2.19	15.87	6.61	0.13	5.06	1.89	2.09
1970....	20.40	9.30	0.33	5.99	2.14	2.37	17.35	7.60	0.15	5.40	1.86	2.25
1971....	21.32	9.64	0.21	6.55	2.51	2.14	18.13	7.88	0.06	6.00	2.03	2.08
1972....	25.18	11.91	0.23	7.63	2.79	2.22	21.13	9.92	0.06	6.70	2.35	1.95
*1973....	25.01	12.13	0.34	6.80	3.29	1.93	19.70	9.46	0.14	5.57	2.68	1.61
*1974....	29.60	14.00	0.36	9.08	3.36	2.22	24.54	11.04	0.12	8.21	2.85	2.01
*1972 III	6.02	2.97	0.06	1.91	0.44	0.52	5.08	2.69	0.00	1.66	0.28	0.41
IV	7.84	3.62	0.11	2.54	0.86	0.59	6.19	2.66	0.03	2.22	0.72	0.59
*1973 I	6.03	2.72	0.07	2.04	0.74	0.34	4.61	2.11	0.04	1.60	0.60	0.20
II	4.19	2.17	0.04	1.10	0.49	0.26	3.46	1.75	0.03	0.99	0.38	0.23
III	5.84	2.73	0.07	1.52	0.91	0.48	4.81	2.32	0.02	1.30	0.71	0.43
IV	8.83	4.48	0.16	2.12	1.10	0.84	6.71	3.25	0.05	1.68	0.94	0.73
*1974 I	6.23	2.92	0.06	1.67	1.00	0.44	5.20	2.30	0.01	1.57	0.86	0.35
II	6.51	3.54	0.05	1.82	0.73	0.29	5.34	2.94	0.02	1.55	0.55	0.25
III	7.23	0.73	0.10	2.07	1.01	3.15	6.10	2.58	0.03	1.80	0.93	0.68
IV	9.63	4.39	0.15	3.52	0.62	0.76	7.90	3.22	0.06	3.29	0.51	0.73

Ks. huomautus osasto vuoden ensimmäisessä numerossa — Se notavdelningen i häfte 1 — See note section in the January issue.

7. Kaupan myynti ja työllisyys — Handelns försäljning och sysselsättning — Sales and employment of trade

a. Vähittäiskauppa — Detaljhandeln — Retailing

Vuosi ja kuukausi År och månad Year and month	Kaikki vähittäiskaupat Detaljhandeln sammanlagt All retailers	Tavaratalot Varuhus Department stores	Automarketit Automarkets Super stores	Pienostavarakalot Ministryvaruhus Ministore department stores	Ekatavaramyymälät Diversehandel Retailers, rural type	Eiintarvikemyymälät Livmedelsaffärer Food shops	Siitä — Därav — Of which					Alkon myymälät Alkos butiker Liqueur shops
							Supermarketti Supermarkets Super markets	Muut elintarvikkeiden yleis- myymälät Andra allmänna livsmedels- affärer Other general food shops	Maito, meijerituotteet, leipä Mjölk, mejeriprodukter, bröd Dairy and bakery products	Lihä, kala, hedelmät, vihannekset Kött, fisk, frukter, grönsaker Meat, fish, fruit, vegetables	Muut elintarvikemyymälät Andra livsmedelsaffärer Other food shops	
	C 1	C 2	C 3	C 4	C 5	C 6	C 7	C 8	C 9	C 10	C 11	C 12
	Myynti (ml. lvv.) — Försäljning (inkl. oms.) — Sales (incl. sales tax) 1 000 000 mk											
1969	15 157.5	962.1	—	422.7	3 333.1	3 170.4	129.5	2 348.3	178.2	357.8	166.6	850.4
1970	16 581.3	1 136.2	—	455.7	3 572.0	3 384.9	147.6	2 542.6	188.2	339.0	167.5	1 039.5
1971	18 028.3	1 300.6	—	522.8	3 766.9	3 802.5	196.7	2 875.5	208.2	350.4	171.7	1 234.5
1972	21 019.8	1 608.5	—	604.4	4 145.6	4 370.4	225.5	3 288.7	237.1	408.2	210.9	1 425.1
1973	25 156.2	1 962.7	225.5	724.4	4 837.5	5 002.9	264.8	3 797.8	254.2	437.1	249.0	1 749.1
1974	30 115.8	2 450.4	403.0	974.7	5 812.1	5 925.4	315.1	4 466.4	295.3	562.8	285.8	2 132.8
1973 VII	2 053.4	151.6	18.8	64.0	445.4	440.8	20.2	335.3	20.1	37.9	27.3	160.3
VIII	2 203.1	162.7	19.2	65.4	434.0	443.9	22.9	338.3	22.1	37.2	23.4	157.3
IX	2 174.0	165.3	18.8	63.3	431.1	416.8	21.6	316.7	21.3	36.4	20.8	138.8
X	2 342.1	182.3	20.2	67.6	441.0	441.1	23.4	333.7	23.1	40.1	20.8	143.1
XI	2 235.9	173.5	21.7	65.9	416.6	440.8	23.3	335.7	22.3	39.0	20.5	151.5
XII	2 939.2	279.4	35.3	92.2	598.6	538.4	27.0	418.8	24.4	47.4	20.8	201.8
*1974 I	1 905.6	144.1	24.1	55.4	337.3	398.9	21.4	298.6	22.6	37.5	18.8	133.1
II	1 996.6	163.3	23.8	60.8	379.4	408.1	21.5	308.8	22.2	38.1	17.5	134.1
III	2 170.1	164.2	27.2	69.3	406.2	448.3	23.2	337.4	24.1	43.3	20.3	156.6
IV	2 315.9	177.5	28.2	72.8	440.0	475.4	25.2	357.5	24.7	45.7	22.3	189.1
V	2 460.7	197.3	33.9	79.8	493.6	504.4	27.1	380.1	25.4	46.3	25.5	141.6
VI	2 406.0	191.5	34.7	78.7	484.6	475.1	24.7	356.8	21.7	46.3	25.6	182.4
VII	2 568.5	207.9	36.3	90.0	544.4	520.4	26.1	393.2	21.8	51.9	27.4	194.2
VIII	2 655.2	209.6	35.9	85.4	524.5	529.9	28.0	398.6	25.4	51.1	26.8	192.2
IX	2 566.1	200.0	32.7	82.7	497.2	488.4	25.5	365.2	25.3	46.8	25.6	160.7
X	2 784.4	226.6	36.4	91.7	524.7	523.5	29.7	393.3	27.0	49.6	23.9	179.0
XI	2 769.7	227.8	37.0	86.3	516.9	528.0	28.7	399.4	26.8	47.9	25.2	186.3
XII	3 517.0	340.6	52.8	121.8	663.3	625.0	34.0	477.5	28.3	58.3	26.9	283.5
*1975 I	2 455.8	177.8	31.6	68.1	404.8	499.4	30.1	373.0	26.3	46.6	23.4	156.8
	Volyyymi-indeksi — Volymindex — Volume index (1968 = 100)											
1969	108	114	—	113	101	102	112	101	91	109	111	94
1970	114	129	—	118	105	107	126	107	96	103	118	105
1971	118	143	—	130	107	116	161	116	103	103	119	118
1972	128	165	—	140	110	122	170	122	106	109	136	127
1973	138	179	152	150	116	124	179	125	102	100	144	144
1973 VII	135	166	153	159	128	129	161	131	96	103	184	155
VIII	143	176	154	160	123	128	181	131	104	98	152	153
IX	139	176	149	153	121	119	169	121	99	93	134	135
X	149	193	159	162	123	126	183	128	108	105	135	139
XI	142	183	169	157	115	127	182	129	104	103	136	147
XII	185	290	272	218	165	155	211	161	114	126	146	192
*1974 I	119	146	183	128	92	115	167	114	106	99	133	129
II	122	162	178	138	102	117	167	118	104	100	123	130
III	131	160	201	155	108	127	177	127	111	112	141	152
IV	137	170	201	158	113	127	182	127	109	111	152	183
V	143	186	240	172	125	133	194	133	110	112	168	137
VI	140	180	243	168	122	124	174	124	93	111	165	177
VII	146	193	250	190	135	133	182	134	92	122	167	188
VIII	148	191	242	177	128	132	190	133	100	116	150	186
IX	140	176	211	165	117	116	166	116	95	100	139	156
X	151	195	235	180	123	126	195	127	103	109	131	173
XI	149	195	237	168	121	127	188	128	103	105	140	181
XII	190	291	361	238	155	151	223	154	109	129	155	275
*1975 I	128	148	199	130	92	119	195	119	100	101	135	124
	Keskimääräinen henkilökunta — Genomsnittlig personal — Personnel on the average											
1972	161 350	13 600	—	4 350	30 200	35 650	1 050	24 150	2 550	4 450	3 450	800
1973	160 050	14 150	1 050	4 250	29 750	37 100	1 100	26 550	2 400	4 000	3 050	800

Ks. huomautusosasto vuoden ensimmäisessä numerossa — Se notavdelningen i häfte 1 — See note section in the January issue.

C 13	Siltä — Därav — Of which											C 25	
	C 14	C 15	C 16	C 17	C 18	C 19	C 20	C 21	C 22	C 23	C 24		
Tekstiili-, vaatetus- ja jalkine- myymälät Textilvaru-, konfektions- och skoaffärer <i>Textiles, clothing, footwear</i>	Tekstiili- ja vaatetusalan yhteismyymälät Allmänna textilvaru- och konfektionsaffärer <i>General textiles and clothing shops</i>	Kankaat, langat, alustus- tekstiilit, käsilyöt Tyg, garn, inredningstextilier, handarbeten <i>Fabrics, yarn etc.</i>	Puku- ja turkistavara- myymälät Konfektions- och pälsvaru- affärer <i>Suits and furs</i>	Auuste- ja hattukinpat Ekiperings- och hattaffärer <i>Outfits and hats</i>	Jalkine- ja vaatte- myymälät Skoeffärer <i>Footwear</i>	Huonekalunmyymälät Möbelfaffärer <i>Furniture</i>	Rauta-, kone- ja maatalous- tarvikemyymälät Affärer för järnvaror, maskiner o. lantbruksredskap <i>Metalware, machinery</i>	Rautakaupat Järnhandel <i>Hardware</i>	Urheilu- ja retkeilytarvikkeet Sport- o. kampingartiklar <i>Sporting and camping good shops</i>	Sähkölaitteet, radiot yms. El- o. radiosapparater o.d. <i>Electric apparatus and appliances, radios etc.</i>	Muut rauta-alan myymälät Andra affärer i järnbranschen <i>Other metalware shops</i>	Kultaseppä- ja kelloliikkeet Guldsmide- och uraffärer <i>Jewellery and watch shops</i>	Vuosi ja kuukausi År och månad Year and month

Myynti (ml. lvv.) — Försäljning (inkl. oms.) — Sales (incl. sales tax) 1 000 000 mk

1 229.8	94.0	105.1	349.7	480.9	200.1	215.3	949.3	386.7	105.8	367.1	89.7	104.8	1969
1 349.4	99.2	118.2	403.4	517.3	211.3	253.7	1 055.0	422.6	123.6	403.1	105.7	120.7	1970
1 494.3	108.7	130.1	444.2	575.3	236.0	277.0	1 112.0	455.3	132.0	420.6	104.1	122.5	1971
1 641.6	114.0	142.0	484.9	642.0	258.7	336.1	1 413.8	543.4	157.3	585.0	128.1	155.8	1972
1 832.1	131.8	163.1	555.0	694.1	288.1	393.6	1 737.0	600.7	190.5	772.0	173.8	186.4	1973
2 134.2	160.1	186.1	660.1	773.8	354.1	483.9	2 032.4	704.8	215.2	919.0	193.3	257.2	1974
116.0	7.4	10.2	34.6	46.1	17.7	24.5	139.2	46.8	18.6	57.3	16.6	15.1	1973 VII
130.5	9.1	13.7	36.2	50.4	21.1	36.5	164.3	57.3	19.1	70.4	17.5	16.0	VIII
152.9	11.5	13.5	46.3	57.6	24.0	35.0	160.0	54.2	14.9	75.2	15.7	15.1	IX
192.8	14.5	16.1	62.8	70.2	29.2	39.8	170.7	60.1	14.8	79.9	15.9	15.2	X
193.9	14.3	16.4	61.3	71.4	30.5	41.4	160.3	56.8	13.4	73.8	16.3	15.9	XI
243.5	17.6	21.5	68.7	101.0	34.7	48.2	216.8	72.5	21.2	103.1	20.0	32.3	XII
155.2	12.3	14.8	50.9	52.5	24.7	35.4	133.6	39.3	13.6	69.1	11.6	16.8	*1974 I
137.8	10.7	16.4	40.0	50.4	20.3	37.5	140.9	46.0	13.5	69.9	11.5	16.2	II
142.8	11.5	14.6	44.0	52.9	19.8	35.6	147.8	51.1	16.6	66.8	13.3	19.6	III
157.6	11.9	12.1	49.3	54.9	29.4	30.6	144.4	52.3	18.8	59.6	13.7	18.0	IV
177.8	12.3	13.1	56.2	62.8	33.4	31.5	159.2	63.4	20.2	58.9	16.7	20.2	V
163.3	11.9	11.7	50.2	60.1	29.4	35.3	153.8	57.9	20.2	59.5	16.2	20.2	VI
149.6	10.4	13.2	45.7	53.6	26.7	36.8	171.6	64.0	20.9	67.3	19.4	20.7	VII
157.1	11.1	14.1	46.6	57.1	28.2	46.0	189.2	66.4	21.2	83.2	18.4	22.3	VIII
168.8	12.3	14.7	55.0	58.7	28.1	50.7	185.0	64.2	18.6	85.3	16.9	19.6	IX
216.5	16.7	18.2	70.2	76.7	34.7	46.3	190.2	63.4	16.7	93.3	16.8	19.8	X
226.6	17.1	19.1	72.2	81.2	37.0	44.2	173.5	58.9	14.0	83.8	16.8	21.3	XI
281.1	21.9	24.1	79.8	112.9	42.4	54.1	243.2	77.9	20.9	122.4	22.0	42.5	XII
185.4	15.9	16.3	58.4	64.7	30.1	40.8	162.0	48.7	16.2	83.2	13.9	19.8	*1975 I

Volymyymi-indeksi — Volymindex — Volume index (1968 = 100)

100	97	90	98	99	112	110	113	109	106	123	97	97	1969
108	103	100	112	106	116	125	121	111	121	134	112	113	1970
117	110	105	120	115	127	131	121	115	125	133	103	107	1971
121	109	108	124	121	135	147	152	129	138	193	120	124	1972
124	114	110	127	117	148	157	169	116	155	243	145	128	1973
95	78	82	97	95	110	121	162	107	183	218	164	128	1973 VII
106	95	110	99	102	131	174	188	128	186	263	172	135	VIII
121	118	106	124	114	148	167	183	117	146	280	154	113	IX
151	146	126	166	137	180	189	193	128	144	298	149	114	X
151	144	127	161	138	185	184	178	120	125	272	154	119	XI
188	172	166	180	195	209	214	239	151	195	373	189	236	XII
119	122	112	132	100	148	157	147	78	122	249	107	123	*1974 I
103	104	121	101	94	121	161	150	89	117	247	99	119	II
105	109	104	109	96	118	153	153	98	141	235	109	142	III
116	112	85	121	99	173	131	146	98	157	209	109	130	IV
129	114	88	136	112	137	134	155	117	167	204	128	146	V
118	110	78	121	107	172	150	151	107	167	205	122	146	VI
107	96	87	109	94	156	157	168	118	170	233	146	117	VII
111	100	92	109	99	164	194	188	121	173	286	139	125	VIII
116	109	94	126	98	162	214	184	116	151	291	125	111	IX
143	142	114	158	127	176	196	189	113	133	317	122	111	X
148	145	119	161	133	186	181	170	104	109	283	121	117	XI
183	185	148	177	185	212	222	240	138	160	412	153	243	XII
119	132	99	127	104	150	168	158	84	123	277	93	108	*1975 I

Keskimääräinen henkilökunta — Genomsnittlig personal — Personnel on the average

20 750	1 250	1 900	5 600	9 400	2 600	2 650	10 550	3 650	1 550	4 250	1 100	2 400	1972
20 250	1 300	1 900	5 750	8 650	2 650	2 400	9 500	2 850	1 550	3 950	1 150	2 400	1973

Ks. huomautusosasto vuoden ensimmäisessä numerossa — Se notavdelningen i häfte 1 — See note section in the January issue.

7. Kaupan myynti ja työllisyys (jatk.) — Handels försäljning och sysselsättning (forts.) — Sales and employment of commerce

a. Vähittäiskauppa — Detaljhandeln — Retailing

b. Tukkukauppa — Partihandeln — Wholesaling

Vuosi ja kuukausi År och månad Year and month	Kirja- ja paperikaupat Bok- och papperhandel Book and paper shops	Kemikaali- kaupat Kemikaller Cosmetic shops	Apteekit Apotek Pharmacies	Kukkakaupat Blomsterhandel Flower shops	Huoltoasemat Servicestationer Petrol stations	Autokaupat Bilaffärer Automobile shops	Muut myymälät Andra affärer Other special shops	Koko tukkukauppa Partiaffärer All wholesalers	Keskustukkuliikkeet Centralaffärer Central wholesalers	Yleistukkuliikkeet Allmänna partiaffärer General wholesalers	Elintarvikkeet (ml. maatalus- tuotteet) Livsmedel (inkl. lantbruksprod.) Food and beverages	Tekstiili-, vaatetus-, nahka- ja turkkutuotteet Textil-, bekädnads- läder- o. pällyvaror Textile, clothing, leather articles
	C 26	C 27	C 28	C 29	C 30	C 31	C 32	C 33	C 34	C 35	C 36	C 37
	Myynti ¹⁾ — Försäljning ¹⁾ — Sales ¹⁾ 1 000 000 mk											
1969	281.6	139.8	346.5	73.8	912.9	1 829.2	335.8	16 751.2	5 362.3	1 466.7	1 066.0	350.4
1970	300.8	144.2	371.2	83.4	1 005.0	1 949.4	360.2	19 466.8	6 016.9	1 797.8	1 080.1	385.3
1971	326.5	153.1	415.3	95.7	1 149.1	1 850.3	405.2	21 480.9	6 838.1	2 036.7	1 197.5	401.5
1972	377.2	161.6	475.0	107.3	1 227.1	2 449.8	520.5	25 180.2	7 922.2	2 389.0	1 431.7	458.3
1973	438.3	185.4	535.4	123.4	1 395.2	3 154.6	673.2	31 661.4	9 623.8	2 792.9	1 632.9	546.8
1974	538.9	222.0	593.4	155.3	1 864.4	3 371.0	764.7	41 415.8	12 374.3	3 237.5	2 065.0	620.6
1973 VII	26.9	15.4	38.8	5.7	126.3	219.4	45.2	2 254.6	761.2	232.4	128.8	16.2
VIII	39.6	14.3	39.6	7.2	119.5	294.9	58.2	2 820.1	879.5	246.0	144.1	64.3
IX	44.8	15.4	45.0	8.0	120.5	283.2	60.0	2 837.7	834.9	243.4	134.9	64.7
X	39.0	15.7	47.1	10.6	134.3	314.2	67.4	3 174.1	943.8	275.9	147.1	67.1
XI	38.4	16.8	50.5	12.2	128.2	241.9	66.4	3 024.4	881.9	280.5	150.2	49.9
XII	65.5	28.3	50.3	20.2	143.6	257.8	87.0	3 213.4	959.0	289.4	157.9	31.2
*1974 I	40.1	15.4	45.9	14.2	124.2	177.3	54.7	2 761.2	786.6	214.4	140.5	40.8
II	38.8	14.8	52.8	11.6	125.1	194.1	57.5	3 004.2	877.6	221.1	146.5	48.4
III	37.7	16.1	47.3	12.9	138.2	239.0	61.3	3 315.1	997.6	246.3	142.3	58.9
IV	31.7	15.5	49.2	12.0	146.8	272.1	55.0	3 261.8	999.7	246.8	164.3	54.4
V	39.6	16.3	49.3	16.8	154.9	258.8	58.7	3 431.9	1 035.9	271.0	168.1	46.9
VI	31.4	16.8	47.0	10.8	157.0	269.6	53.8	3 188.3	940.3	281.4	155.3	31.1
VII	32.8	18.1	42.2	8.2	176.9	265.3	53.1	3 073.9	975.0	272.5	172.3	19.9
VIII	49.3	19.2	45.3	8.4	167.6	309.2	64.1	3 713.5	1 128.4	313.5	179.6	68.9
IX	57.6	19.4	48.9	9.1	159.6	318.3	67.4	3 672.2	1 083.6	315.5	156.4	73.4
X	47.1	18.5	54.8	11.9	173.0	349.5	74.9	4 087.6	1 233.9	289.9	199.8	77.9
XI	46.4	18.6	56.0	14.7	170.4	343.9	71.8	3 883.7	1 166.6	270.7	205.4	59.6
XII	86.4	33.3	54.7	24.7	170.7	346.9	92.4	4 022.4	1 149.1	294.4	234.5	40.4
*1975 I	52.6	18.9	57.4	17.1	159.5	339.2	64.6	3 493.1	1 010.3	247.0	208.3	42.4
	Volyyymi-indeksi — Volymindex — Volume index (1968 = 100)											
1969	97	103	103	115	108	151	109	117	110	114	115	111
1970	99	104	111	132	113	151	117	130	119	134	114	122
1971	104	102	120	141	113	131	126	137	131	147	123	125
1972	108	99	125	158	113	165	150	151	141	160	134	135
1973	112	102	129	160	116	193	172	167	152	167	140	140
1973 VII	83	101	110	85	129	162	141	141	142	164	129	49
VIII	118	93	112	107	119	209	179	175	163	173	144	195
IX	134	98	126	119	119	197	184	172	153	170	135	196
X	115	99	132	157	131	217	205	191	171	191	147	199
XI	111	106	142	181	124	165	200	180	159	193	151	148
XII	190	174	142	300	129	175	239	187	172	199	158	92
*1974 I	114	94	124	211	111	120	150	156	138	143	140	116
II	107	88	142	170	104	128	153	160	150	144	145	135
III	102	94	127	189	114	157	161	174	167	157	139	161
IV	84	89	132	187	121	178	144	169	164	153	154	148
V	105	94	133	261	128	186	146	175	168	167	156	128
VI	83	95	126	169	129	174	134	163	152	173	144	84
VII	87	97	107	120	135	171	132	155	155	163	156	53
VIII	130	102	115	124	125	194	159	185	178	186	159	181
IX	150	102	124	133	119	194	165	178	164	180	133	183
X	125	96	129	185	128	212	181	196	186	164	171	192
XI	122	95	132	200	126	205	172	186	175	152	175	147
XII	221	167	129	311	126	205	220	193	172	165	198	100
*1975 I	119	95	135	209	116	196	153	159	147	135	174	104
	Keskimmääräinen henkilökunta — Genomsnittlig personal — Personnel on the average											
1972	4 800	2 800	5 700	2 100	9 200	10 100	5 700	78 150	14 150	5 150	4 450	2 100
1973	4 850	3 050	5 950	2 350	8 650	8 500	5 050	82 450	14 950	5 300	4 800	2 200

Ks. huomautusosasto vuoden ensimmäisessä numerossa — Se notavdelningen i häfte 1 — See note section in the January issue.

¹⁾ Liikevaihtovero ml. vähittäiskaupassa, mutta pl. tukkukaupassa — Detaljhandeln inkl. och partihandeln exkl. omsättningskatt — Sales tax included in retailing and excluded from wholesaling.

(cont.)

C 38	C 39	C 40	C 41	C 42	C 43	C 44	C 45	C 46	C 47	
Rautatavarat, rakennustarvikkeet Järnvaror och byggnadsmaterial <i>Iron ware and construction materials</i>	Sähkö- ja radiotarvikkeet El- och radioapparater <i>Electric appliances and radios</i>	Paperi- ja konttoritarvikkeet Pappersvaror o. kontoresatlikar <i>Paper and office supplies</i>	Lääkkeet ja kemialliset Medicin- o. kemikalievaror <i>Medicines and drugs</i>	Autot ja autotarvikkeet Bilar o. biltilbehör <i>Automobiles and accessories</i>	Polttoaineet Bränslen <i>Fuels</i>	Koneet, metallituotteet ja raaka-aineet Maskiner, metallvaror o. råvaror <i>Machinery, metal products and raw materials</i>	Matalouskoneet ja -tarvikkeet Lantbrukmaskiner o. redskap <i>Farm machines and farm equipments</i>	Puutavarat Trävaror <i>Timber</i>	Muut tukkuliikkeet Andra partiaffärer <i>Other wholesalers</i>	Vuosi ja kuukausi År och månad <i>Year and month</i>
Myynti (pl. lvv.) — Försäljning (exkl. oms.) — Sales (excl. sales tax) 1 000 000 mk										
1 122.2	579.5	179.0	526.8	1 177.7	1 768.2	1 867.1	252.5	405.0	627.8	1969
1 330.9	788.6	187.4	548.2	1 383.6	2 149.3	2 249.6	321.9	536.0	691.2	1970
1 276.4	957.5	199.5	669.3	1 356.0	2 709.1	2 309.2	216.8	561.5	751.8	1971
1 600.4	1 182.3	231.6	733.3	1 802.7	2 963.8	2 639.4	250.9	620.6	954.1	1972
2 184.5	1 537.5	288.8	832.2	2 349.4	3 767.9	3 564.2	317.5	956.3	1 266.7	1973
3 670.4	2 027.6	398.1	1 122.9	2 549.5	6 204.3	4 457.2	280.9	992.7	1 414.8	1974
146.6	86.8	13.7	56.7	162.9	265.0	224.2	20.2	66.4	73.5	1973 VII
180.5	152.1	33.4	69.3	186.3	321.6	308.8	30.2	101.4	102.6	VIII
200.6	155.2	28.4	77.1	230.7	295.4	326.6	27.0	99.8	119.0	IX
223.3	156.4	32.7	75.8	243.6	390.2	358.0	32.6	101.5	126.2	X
217.2	160.2	28.1	72.8	201.9	385.4	341.6	32.0	96.9	125.8	XI
249.2	150.5	33.2	82.6	192.6	471.3	338.5	42.1	93.5	122.4	XII
210.2	125.3	25.5	80.0	153.4	483.5	307.7	18.2	66.4	108.7	*1974 I
244.7	141.5	29.2	88.6	167.3	483.3	331.2	14.9	96.5	113.4	II
306.0	165.9	31.0	89.9	207.5	487.6	379.5	19.8	63.9	118.9	III
301.0	168.8	25.2	84.7	213.9	448.9	360.0	19.7	65.5	108.9	IV
340.9	168.9	30.0	92.2	229.4	404.8	394.1	26.2	90.1	133.4	V
300.0	151.2	26.5	80.0	187.2	491.0	328.1	19.9	76.3	120.0	VI
275.2	108.7	21.2	73.7	200.2	479.0	301.1	17.9	72.8	82.4	VII
294.6	179.2	44.9	92.0	219.8	582.5	384.1	26.7	95.0	104.3	VIII
325.3	196.3	41.0	110.4	214.7	489.0	411.7	23.8	100.9	130.2	IX
352.2	194.9	40.0	94.2	275.6	628.4	428.4	28.7	117.5	129.7	X
337.1	202.2	36.5	102.9	232.9	622.7	420.2	28.1	72.8	125.4	XI
383.2	224.1	47.1	134.3	247.6	607.1	409.1	37.0	75.0	139.5	XII
251.1	162.2	34.8	97.9	251.0	579.5	371.6	26.5	87.0	123.6	*1975 I
Volymyymi-indeksi — Volymindex — Volume index (1968 = 100)										
128	136	120	115	138	110	125	144	138	119	1969
137	169	122	119	153	133	138	169	170	129	1970
128	196	121	137	136	150	135	113	163	132	1971
149	230	127	139	173	161	144	124	175	158	1972
162	262	140	142	206	188	167	141	197	184	1973
127	179	80	114	173	161	125	109	162	129	1973 VII
154	307	192	139	190	193	170	159	241	178	VIII
165	299	163	153	231	176	176	143	209	202	IX
181	301	179	150	242	226	189	171	207	210	X
173	308	150	144	198	223	177	164	193	206	XI
194	286	178	161	188	244	170	211	185	194	XII
158	224	131	152	149	245	147	87	128	164	*1974 I
178	251	148	166	159	192	149	70	185	164	II
218	293	146	167	195	193	169	92	122	165	III
210	296	118	156	201	178	158	92	120	151	IV
235	284	140	170	214	161	170	122	162	175	V
205	251	124	146	173	207	140	92	135	157	VI
189	178	99	127	185	191	127	80	130	102	VII
201	292	209	158	198	232	161	119	169	127	VIII
219	318	179	188	189	195	170	103	182	159	IX
235	310	174	154	240	248	173	124	203	159	X
224	319	158	167	199	250	169	120	126	151	XI
255	352	201	216	211	244	168	158	129	166	XII
163	252	132	158	208	190	145	107	150	145	*1975 I
Keskimääräinen henkilökunta — Genomsnittlig personal — Personnel on the average										
6 000	4 400	1 850	3 600	4 800	5 400	15 750	1 400	2 950	6 150	1972
6 600	4 650	1 950	3 550	5 150	5 350	16 350	1 500	3 700	6 400	1973
Ks. huomautusosasto vuoden ensimmäisessä numerossa — Se notavdelningen i häfte 1 — See note section in the January issue.										

8. Ulkomaankauppa — Utrikeshandeln — Foreign trade

Vuosi ja kuukausi År och månad Year and month	Tuonti — Imports — Imports								Vienti — Export — Exports								Vienti (+) tai tuonnin (-) enemmys Överskott av exporten (+ eller importen (-) Export surplus (+) or import surplus (-)
	Koko tuonti Total import	Raaka-aineet ja tuotantotarvikkeet Råmaterial och produktionsföremål Raw materials and production supplies	Siitä — Därav Of which			Poltto- ja voiteluaineet Bränslen och smörjmedel Fuels and lubricants	Investointivarat Investingsvaror Investment goods	Kulutustavarat Konsumtionsvaror Consumer goods	Koko vienti Total export	Maa- ja metsätalous Lantbruk och skogsushållning Agriculture and forestry	Teollisuus Industri Industry	Siitä — Därav — Of which					
			Maa- ja metsätalous Lantbruk och skogsh. Agriculture and forestry	Teollisuus Industri Industry	Rakennustoiminta Byggnadsverksamhet Construction							Polttotuote- ja nahkatuotetuotteita Textil-, beklädnads- och läderindustri — Textil-, clothing, leather ind.	Puutavarueteollisuus Trävaruindustri Wood industry	Paperiteollisuus Pappersindustri Paper industry	Metalituote- ja koneiteollisuus Metallprodukt- och maskinindustri — Metal product and machine ind.		
C 48	C 49	C 50	C 51	C 52	C 53	C 54	C 55	C 56	C 57	C 58	C 59	C 60	C 61	C 62	C 63		
	1 000 000 mk																
1970	11 071	6 891	110	6 298	367	422	1 950	1 749	9 687	257	9 356	638	1 539	3 886	1 824	-1 834	
1971	11 743	7 038	113	6 442	321	571	2 334	1 743	9 897	292	9 582	800	1 646	3 806	1 762	-1 837	
1972	13 107	7 842	114	7 160	351	609	2 354	2 250	12 082	325	11 732	1 048	1 809	4 376	2 547	-1 025	
*1973	16 600	9 915	139	8 974	519	728	2 921	2 968	14 605	402	14 163	1 197	2 451	5 264	2 928	-1 995	
*1974	25 676	16 534	171	15 153	826	1 978	3 858	3 282	20 686	414	20 192	1 615	3 154	7 872	4 245	-4 990	
*1973 IX	1 482	918	20	825	50	80	229	256	1 366	25	1 338	137	259	494	247	-116	
X	1 689	984	15	884	54	87	345	270	1 538	21	1 512	148	282	536	303	-151	
XI	1 623	1 046	11	955	47	98	243	230	1 558	18	1 534	113	282	524	377	-65	
XII	1 458	903	10	811	38	104	236	215	1 331	70	1 256	87	226	454	244	-127	
*1974 I	1 944	1 251	12	1 117	54	173	292	233	1 540	86	1 445	93	249	513	378	-409	
II	1 885	1 195	11	1 096	54	197	244	246	1 471	19	1 447	114	249	540	316	-414	
III	1 865	1 172	12	1 066	61	171	261	260	1 599	92	1 505	140	229	605	258	-266	
IV	2 127	1 372	21	1 245	72	146	325	275	1 779	19	1 757	145	291	671	351	-348	
V	2 272	1 498	20	1 367	79	137	313	320	1 848	44	1 799	118	314	595	414	-424	
VI	1 813	1 244	11	1 152	56	120	237	209	1 550	7	1 543	106	262	557	340	-258	
VII	2 158	1 346	7	1 253	65	146	421	245	1 780	12	1 775	83	302	656	456	-359	
VIII	2 252	1 524	11	1 419	70	169	291	266	1 550	18	1 743	116	339	673	168	-702	
IX	2 420	1 511	23	1 380	81	187	388	334	1 780	25	1 521	181	248	756	275	-640	
X	1 456	903	10	811	38	104	234	215	1 331	70	1 256	87	226	454	244	-125	
	Yksikköarvoindeksi — Enhetsvärdeindex — Unit value index (Laspeyres) (1969 = 100)																
1970	108	109	106	109	116	103	107	105	108	85	109	103	106	110	109		
1971	116	115	115	114	131	145	119	109	115	91	115	105	113	116	118		
1972	125	122	130	121	139	138	134	122	123	108	123	115	118	118	139		
*1973	139	138	146	137	148	157	144	134	138	124	138	135	150	131	144		
*1974	200	215	179	217	203	361	160	148	196	147	198	158	246	197	187		
1971 I	113	114	116	112	137	143	113	106	115	97	115	106	110	116	124		
II	116	115	112	114	129	146	118	109	115	84	116	102	112	116	122		
III	118	116	116	116	128	145	122	113	115	76	116	106	113	-116	116		
IV	119	118	115	117	141	146	126	112	117	100	117	105	115	116	122		
1972 I	125	122	133	121	146	156	131	119	121	111	121	113	119	117	129		
II	125	122	125	121	139	142	133	123	123	97	123	113	120	118	138		
III	126	121	134	120	133	134	138	128	124	94	124	118	118	118	145		
IV	127	123	135	122	142	132	140	126	129	117	130	117	119	119	167		
*1973 I	131	128	147	128	139	146	138	130	131	124	132	132	126	124	155		
II	136	133	137	133	141	151	143	137	133	116	134	132	142	128	136		
III	142	140	165	139	151	152	147	141	145	90	146	139	154	132	177		
IV	151	152	155	152	167	174	152	137	151	135	152	139	176	140	164		
*1974 I	182	187	165	189	172	377	153	144	169	147	170	147	211	161	165		
II	192	212	175	216	190	369	157	148	190	133	192	151	249	186	165		
III	203	220	192	223	214	330	163	153	206	98	209	169	259	211	180		
IV	213	231	197	232	244	349	173	159	221	137	224	165	268	233	194		
	Paljousindeksi — Volymindex — Volume index (Paasche) (1969 = 100)																
1970	121	123	90	122	138	111	124	113	107	137	107	128	104	102	108		
1971	119	119	85	120	106	107	133	109	103	145	103	157	104	75	97		
1972	124	125	76	126	110	120	119	125	118	135	118	186	110	107	119		
*1973	141	140	82	139	153	126	138	151	127	147	127	183	117	116	132		
*1974	151	150	82	148	177	149	164	151	126	128	127	209	92	115	159		
1971 I	105	100	85	100	81	83	126	111	91	155	90	143	75	93	72		
II	114	111	88	111	105	89	127	119	96	154	95	141	102	90	78		
III	114	121	89	122	116	126	112	85	105	143	105	155	116	90	112		
IV	140	142	79	144	116	129	162	116	119	138	120	186	124	106	117		
1972 I	112	112	74	113	87	71	118	118	114	190	114	174	86	105	135		
II	124	123	83	123	103	102	129	131	112	123	113	169	95	96	131		
III	120	125	73	125	113	149	107	108	116	90	118	191	125	111	94		
IV	136	141	69	141	135	157	119	137	123	147	124	212	131	116	101		
*1973 I	139	136	94	135	142	94	133	173	120	216	119	176	114	114	107		
II	133	131	78	129	158	80	132	156	115	154	115	170	90	99	145		
III	136	140	68	139	160	146	135	125	122	97	123	173	133	126	89		
IV	149	150	79	149	146	181	147	142	140	144	141	206	128	125	166		
*1974 I	147	150	75	147	174	155	142	140	131	242	129	194	99	119	150		
II	147	151	101	148	190	115	153	148	131	95	132	202	100	114	174		
III	158	155	72	155	176	165	183	151	119	102	120	185	98	114	129		
IV	152	148	76	148	166	165	170	153	125	121	126	258	72	115	172		

Ks. huomautusosasto vuoden ensimmäisessä numerossa — Se notavdelningen i häfte 1 — See note section in the January issue.

9. Suomen Pankki — Finlands Bank — The Bank of Finland

a. Tärkeimmät tillit ja setelinanto-oikeus — Viktigare konton och sedelutgivningsrätt — Certain accounts and right of note issue

Vuoden ja kuukauden lopussa Vid utgången av At the end of	Kulta- ja valuuttasaamiset Gold and foreign exchange receivables	Muut ulkomaiset saamiset Övriga fordringar på utlandet Other foreign receivables	Saamiset rahoituslaitoksilta Fordringar på finansierings- institut Receivables from financial institutions	Saamiset julkiselta sektorilta Fordringar på den offentliga sektorn Receivables from the public sector	Saamiset yrityksiltä Fordringar på företag Receivables from corporations	Muut varat Övriga tillgångar Other assets	Taseen loppusumma Balansens slutsumma Total	Valuuttavelat Valutasulder Foreign exchange liabilities	Muut ulkomaiset velat Övriga utländska skulder Other foreign liabilities	Liikkeessä oleva raha Uteblivande sedlar och mynt Notes and coins in circulation
	1 000 000 mk									
	D 1	D 2	D 3	D 4	D 5	D 6	D 7	D 8	D 9	D 10
1973	2 210	952	2 745	268	613	34	6 822	147	788	2 082
1974	1 791	1 123	3 414	301	631	37	7 297	457	788	2 461
1975 I	1 806	1 105	2 953	302	631	37	6 834	168	788	2 274
II	1 527	1 106	3 454	307	654	37	7 085	170	788	2 318
III	1 571	1 089	3 701	308	666	37	7 372	205	788	2 433
IV	1 684	999	3 847	310	680	37	7 557	211	788	2 396

Vuoden ja kuukauden lopussa Vid utgången av At the end of	Liikkeessä olevat talletus- todistukset Uteblivande depositionsbevis Deposit certificates in circulation	Velat rahoituslaitoksille Skulder till finansierings- institut Claims of financial institutions	Velat julkiselle sektorille Skulder till den offentliga sektorn Claims of the public sector	Velat yrityksille Skulder till företag Claims of corporations	Muut velat Övriga skulder Other liabilities	Arvonjärjestelytilit Värdepappersräkningar Equalization accounts	Oma pääoma Eget kapital Capital accounts	Setelinanto-oikeus Sedelutgivningsrätt Right of note issue	Käytössä oleva setelin- anto-oikeus Utnyttjad sedelutgivningsrätt Utilized right of note issue	Setelinantovara Sedelutgivningsreserv Unused right of note issue
	1 000 000 mk									
	D 11	D 12	D 13	D 14	D 15	D 16	D 17	D 18	D 19	D 20
1973	1 450	13	535	239	16	740	812	3 653	2 092	1 561
1974	1 040	9	560	195	17	858	912	3 641	2 758	883
1975 I	990	27	555	231	13	864	924	3 643	2 320	1 323
II	1 050	27	551	336	13	900	929	3 363	2 321	1 042
III	1 080	44	553	388	12	925	944	3 414	2 478	936
IV	1 170	86	550	417	12	969	958	3 532	2 438	1 094

b. Liikepankkien keskuspankkiluoton peruskorko	1. 10. 1958	7.25
Grundränta för affärsbankernas centralbankskredit	1. 4. 1969	6.75
The official discount rate of the Bank of Finland	30. 3. 1962	8.00
	28. 4. 1962	7.00
	1. 6. 1971	8.50
	1. 1. 1972	7.75
	1. 7. 1973	9.25

Huom. Uuden kirjanpitolain voimaantulon vuoksi Suomen Pankin tase on vuoden 1974 tilinpäätöksen yhteydessä uudistettu. Uudistetun tili-ryhmittelyn mukaiset luvut laskettu takautuvasti ainoastaan vuoden 1973 lopun tilanteelle. På grund av att den nya bokföringslagen har trätt i kraft, har balansens i Finlands Bank förnyats i samband med bokslutet för år 1974. Talen i anslutning till den ombildade kontogrupperingen har räknats återgående endast så, att de motsvarar det läge, som rådde vid slutet av år 1973. The balance sheet of the Bank of Finland was revised on Dec. 31 1974 in connection with the revision of accounting legislation. In accordance with the new grouping of accounts, numbers have regressively been computed only for the situation at the end of 1973.

10. Rahalaitosten ottolainaus yleisöltä — Penninginrättningarnas Inlåning från allmänheten — Deposits by the public

Vuoden ja kuukauden lopussa Vid utgången av At the end of	Lilkepankit (ml. OKO) Affärsbanker (inkl. ACA) Commercial banks (incl. OKO)			Siltä — Därav — Of which			Säästöpankit Sparbanker Savings banks			Osuuskauppojen säästö-kassat — Handelslagens sparkassar — ¹⁾	
	Talletukset Depositioner Deposits	Shekkitilit Check-räkningar Cheque accounts	Yhteensä Summa Total	Osuuspankkien Keskuspankki Oy Andelsbankernas Centralbank Ab Central Bank of the Co-operative Banks of Finland Ltd			Tallet. Depositioner Deposits	Shekkit. Check-räkningar Cheque accounts	Yhteensä Summa Total	SOK:n jäsenosuuksikaupat SOK:n medlems-handelslag ¹⁾	OTK:n jäsenosuuksiliikkeet OTK:n medlems-andelslag — ²⁾
				Tallet. Depositioner Deposits	Shekkit. Check-räkningar Cheque accounts	Yhteensä Summa Total					
1 000 000 mk											
	D 22	D 23	D 24	D 25	D 26	D 27	D 28	D 29	D 30	D 31	D 32
1969	5 236.3	1 057.4	6 293.7	16.9	14.5	31.4	4 333.1	171.4	4 504.4	275.5	246.0
1970	6 098.7	1 142.7	7 241.4	15.6	26.1	41.7	4 846.9	182.2	5 029.1	311.6	262.6
1971	6 961.4	1 343.2	8 304.6	25.2	23.7	48.9	5 446.4	207.6	5 654.0	357.0	285.3
1972	8 095.8	1 851.2	9 947.0	31.0	33.8	64.8	6 231.8	296.7	6 528.5	412.0	308.0
1973	8 989.2	2 144.1	11 133.3	33.1	36.0	69.1	7 108.5	451.8	7 560.3	466.5	338.4
1974	10 213.1	2 550.8	12 763.9				8 288.3	541.2	8 829.5	538.7	382.1
1973 X	8 524.6	1 690.5	10 215.1	33.1	42.7	75.8	6 756.3	301.2	7 057.5	453.8	329.4
XI	8 508.2	1 681.9	10 190.1	32.6	36.2	68.8	6 833.8	304.7	7 138.5	455.5	329.7
XII	8 989.2	2 144.1	11 133.3	33.1	36.0	69.1	7 108.5	451.8	7 560.3	466.4	338.5
1974 I	9 113.6	1 896.2	11 009.8				7 227.8	326.6	7 554.4	471.3	343.0
II	9 162.3	1 851.4	11 013.7				7 272.2	333.8	7 606.0	477.2	348.5
III	9 078.6	1 806.1	10 884.7				7 271.1	329.9	7 601.0	481.5	350.2
IV	9 081.0	1 893.1	10 974.1				7 272.6	332.3	7 604.9	482.3	351.0
V	9 158.2	2 007.4	11 165.6				7 378.6	356.7	7 735.3	483.8	355.5
VI	9 205.1	1 992.3	11 197.4				7 484.0	372.2	7 856.2	489.2	358.0
VII	9 244.4	2 155.1	11 399.5				7 565.9	364.7	7 930.6	495.2	359.2
VIII	9 366.3	2 157.9	11 524.3				7 705.0	389.1	8 094.1	500.2	359.6
IX	9 370.3	2 160.5	11 530.8				7 740.4	401.7	8 142.1	508.2	366.5
X	9 501.4	2 224.3	11 725.7				7 815.3	419.5	8 234.8	512.0	370.8
XI	9 652.8	2 198.0	11 850.8				7 943.8	410.4	8 354.2	522.9	372.9
XII	10 213.1	2 550.8	12 763.9				8 288.3	541.2	8 829.5	538.7	382.1

Vuoden ja kuukauden lopussa Vid utgången av At the end of	Osuuspankit Andelsbanker Co-operative banks			Postipankki Postbanken			Kaikkiaan Inalles All banking establishments		
	Talletukset Depositioner Deposits	Shekkitilit Check-räkningar Cheque accounts	Yhteensä Summa Total	Talletukset Depositioner Deposits	Siirtotilit Giro-räkningar Giro-accounts	Yhteensä Summa Total	Talletukset Depositioner Deposits	Shekkitilit Check-räkningar Cheque accounts	Yhteensä Summa Total
1 000 000 mk									
1969	3 021.6	144.8	3 166.4	1 116.0	520.8	1 636.8	⁴⁾ 14 228.7	⁴⁾ 1 894.7	⁴⁾ 16 123.3
1970	3 458.4	182.8	3 641.2	1 287.6	603.3	1 890.9	16 265.8	2 211.0	18 376.8
1971	3 876.6	182.7	4 059.3	1 491.4	754.4	2 245.8	18 418.1	2 487.9	20 906.0
1972	4 499.8	223.5	4 723.3	1 805.6	979.2	2 784.8	21 353.0	3 350.6	24 703.6
1973	5 237.4	296.2	5 533.6	2 158.7	1 360.2	3 518.9	24 298.7	4 252.3	28 551.0
1974	6 307.8	385.8	6 693.6	2 641.1	1 638.0	4 279.1	28 371.1	5 115.8	33 486.9
1975 X	5 013.2	242.7	5 255.9	2 017.6	932.0	2 949.6	23 094.9	3 166.4	26 261.3
XI	5 113.1	234.9	5 348.0	2 052.0	989.1	3 041.1	23 292.3	3 210.6	26 502.9
XII	5 237.4	296.2	5 533.6	2 158.7	1 360.2	3 518.9	24 298.7	4 252.3	28 551.0
1974 I	5 377.5	255.9	5 633.4	2 207.4	1 272.5	3 479.9	24 740.5	3 750.6	28 491.1
II	5 445.5	246.6	5 692.1	2 230.9	1 973.6	3 604.5	24 936.5	3 805.4	28 741.9
III	5 449.4	243.5	5 692.9	2 266.3	1 253.4	3 519.7	24 897.1	3 632.9	28 530.0
IV	5 510.5	256.7	5 767.2	2 268.9	1 229.2	3 498.1	24 966.3	3 711.3	28 677.6
V	5 598.5	277.0	5 875.5	2 286.7	1 179.0	3 465.7	25 261.3	3 820.1	29 081.4
VI	5 631.6	263.4	5 895.0	2 334.9	1 231.6	3 566.5	25 502.8	3 859.5	29 362.3
VII	5 725.8	298.1	6 023.9	2 365.5	1 267.3	3 632.8	25 756.0	4 085.2	29 841.2
VIII	5 838.6	308.2	6 146.8	2 395.5	1 201.4	3 596.9	26 165.2	4 056.6	30 221.8
IX	5 884.6	309.6	6 194.1	2 421.9	1 237.6	3 709.5	26 291.9	4 159.3	30 451.2
X	5 013.2	314.6	6 296.3	2 017.6	1 183.7	3 641.0	23 094.9	4 142.1	30 789.6
XI	6 100.6	315.8	6 416.4	2 503.7	1 346.1	3 849.8	27 096.7	4 270.3	31 367.0
XII	6 307.8	385.8	6 693.6	2 641.1	1 638.0	4 279.1	28 371.1	5 115.8	33 486.9

Ks. huomautusosasto vuoden ensimmäisessä numerossa — Se notavdelningen i häfte 1 — See note section in the January issue.

¹⁾ Consumers' co-operative savings funds — ²⁾ Finnish Co-operative Wholesale Society — ³⁾ The Central Co-operative Society OTK — ⁴⁾ Ml. klännitys-luottopankit — Inkl. hypoteksbanker — Incl. mortgage banks.

11. Rahalaitosten antolainaus yleisölle — Penninginrättningarnas utlåning till allmänheten — Advances to the public

Vuoden ja kuukauden lopussa Vid utgången av At the end of	Suomen Pankki Finlands Bank Bank of Finland			Liikepankit (ml. OKO) Affärsbanker (inkl. ACA) Commercial banks (incl. OKO)				Kilnntys- luotto- pankit Hypoteks- banker — *)	Säästöpankit Sparbanker Savings banks				
	Diskont. kotim. vekselit Diskont. Inhemiska växlar — 1)	Lainat Lån Loans	Yhteensä Summa Total	Vekselit Växlar Bills	Shekki- tillit Check- räkningar Cheque accounts	Muu lain- nananto Annan kredit- givning Other advances	Yhteensä Summa Total		Lainat Lån Loans	Vekselit Växlar Bills	Shekki- tillit Check- räkningar Cheque accounts	Muu lain- nananto Annan kredit- givning Other advances	Yhteensä Summa Total
	1 000 000 mk												
	D 42	D 43	D 44	D 45	D 46	D 47	D 48	D 49	D 50	D 51	D 52	D 53	
1969	198.9	118.6	317.7	1 700.9	462.7	4 728.6	6 892.2	1 290.4	259.9	57.7	3 485.1	3 802.8	
1970	136.6	146.3	282.8	1 812.4	519.9	5 631.2	7 963.5	1 454.0	335.9	66.6	3 939.7	4 342.1	
1971	121.0	219.0	340.0	2 107.1	545.0	6 581.6	9 233.7	1 799.1	364.9	80.0	4 350.7	4 795.6	
1972	43.5	272.2	315.7	1 902.0	558.5	8 206.8	10 667.3	2 374.4	441.0	83.5	4 978.5	5 503.0	
1973	58.2	303.9	362.1	2 442.0	671.2	10 251.3	13 364.5	2 696.4	541.1	101.1	5 854.7	6 496.9	
1974	108.6	291.4	400.0	2 974.5	771.3	12 123.0	15 868.8	3 263.8	748.7	128.9	6 838.5	7 616.1	
1973 X	57.3	294.8	352.1	2 363.0	722.5	9 882.6	12 968.1	2 592.9	500.2	104.2	5 712.8	6 320.2	
XI	60.1	295.1	355.2	2 400.9	718.5	10 043.4	13 162.8	2 629.6	511.8	107.6	5 794.8	6 414.2	
XII	58.2	303.9	362.1	2 442.0	671.2	10 251.3	13 364.5	2 696.4	541.0	101.1	5 854.7	6 496.9	
1974 I	63.9	294.7	358.6	2 340.0	681.0	10 365.6	13 386.6	2 741.2	549.0	111.5	5 949.3	6 609.8	
II	64.3	294.8	359.1	2 316.3	679.0	10 451.5	13 446.8	2 770.1	556.9	115.6	6 025.4	6 697.9	
III	71.6	287.2	358.8	2 338.4	722.8	10 534.0	13 595.2	2 827.4	563.9	117.8	6 089.9	6 771.6	
IV	78.6	282.7	361.3	2 470.2	724.0	10 635.7	13 829.9	2 847.7	573.4	120.2	6 150.6	6 844.2	
V	80.9	280.5	361.4	2 536.9	757.1	10 816.7	14 110.7	2 920.3	581.9	114.3	6 239.0	6 935.2	
VI	81.2	283.1	364.3	2 589.3	755.2	10 948.3	14 292.8	2 980.7	605.1	124.4	6 285.4	7 014.9	
VII	83.6	293.5	377.1	2 537.8	736.9	11 074.8	14 349.5	3 021.2	624.7	119.5	6 347.2	7 091.4	
VIII	97.3	289.4	386.7	2 590.8	733.9	11 175.8	14 500.3	3 038.9	646.4	114.2	6 430.0	7 190.6	
IX	115.0	289.3	404.3	2 689.2	798.2	11 338.8	14 826.2	3 086.5	674.8	125.5	6 540.6	7 340.9	
X	121.0	291.0	412.0	2 846.4	800.6	11 578.3	15 225.3	3 130.5	692.3	127.8	6 658.6	7 478.7	
XI	107.5	294.5	402.0	2 892.2	799.5	11 850.0	15 541.7	3 206.0	713.7	128.2	6 774.5	7 616.4	
XII	108.6	291.4	400.0	2 974.5	771.3	12 123.0	15 868.8	3 263.8	748.7	128.9	6 838.5	7 616.1	

Vuoden ja kuukauden lopussa Vid utgången av At the end of	Osuuspankit Andelsbanker Co-operative banks				Postipankki Postbanken				Kaikkiaan Inalles All banking establishments			
	Vekselit Växlar Bills	Shekki- tillit Check- räkning. Cheque accounts	Muu lain- nananto Annan kredit- givning Other advances	Yh- teensä Summa Total	Vekselit Växlar Bills	Siirto- tillit Giro- konton Giro accounts	Muu lain- nananto Annan kredit- givning Other advances	Yhteensä Summa Total	Vekselit Växlar Bills	Shekki- tillit Check- räkning. Cheque accounts	Muu lain- nananto Annan kredit- givning Other advances	Yhteensä Summa Total
	1 000 000 mk											
	D 54	D 55	D 56	D 57	D 58	D 59	D 60	D 61	D 62	D 63	D 64	D 65
1969	321.8	61.1	2 539.2	2 922.1	—	15.1	1 028.5	1 039.8	2 481.5	592.9	13 190.6	16 265.0
1970	399.2	64.8	2 939.8	3 403.8	1.8	31.5	1 308.6	1 341.9	2 685.9	682.8	15 419.4	18 788.1
1971	415.9	88.1	3 330.0	3 834.0	17.1	56.1	1 673.4	1 746.6	3 026.0	769.2	17 953.8	21 749.0
1972	488.3	102.5	3 891.8	4 482.6	33.9	55.0	2 155.9	2 244.8	2 908.7	799.5	21 879.6	25 587.8
1973	589.6	115.3	4 597.4	5 302.3	98.7	85.5	3 214.4	3 398.6	3 729.6	973.1	26 918.1	31 620.8
1974	807.5	129.0	5 520.0	6 456.5	105.9	110.7	4 400.5	4 617.1	4 745.2	1 139.9	32 437.2	38 322.3
1973 X	536.6	112.0	4 467.9	5 116.5	66.0	89.7	3 017.5	3 173.2	3 523.1	1 028.4	25 971.5	30 523.0
XI	553.3	112.7	4 543.2	5 209.2	68.9	84.5	3 131.5	3 284.9	3 595.0	1 023.3	26 437.6	31 055.9
XII	589.6	115.3	4 597.4	5 302.3	98.7	85.5	3 214.4	3 398.6	3 729.6	973.1	26 918.1	31 620.8
1974 I	596.6	118.0	4 646.8	5 361.4	99.3	102.7	3 368.9	3 570.9	3 648.8	1 013.2	27 366.5	32 028.5
II	614.2	123.0	4 707.0	5 444.2	110.2	99.1	3 455.4	3 664.7	3 661.9	1 016.7	27 704.2	32 382.8
III	617.7	126.9	4 770.0	5 514.6	112.7	102.8	3 525.4	3 740.9	3 704.3	1 070.3	28 033.9	32 808.5
IV	621.1	124.7	4 828.6	5 574.4	132.4	103.2	3 654.9	3 890.5	3 797.1	1 072.1	28 400.2	33 348.0
V	643.5	123.5	4 903.5	5 670.5	142.9	121.1	3 752.1	4 016.1	3 986.1	1 116.0	28 912.1	34 014.2
VI	674.6	126.1	4 949.0	5 749.7	188.5	113.1	3 862.7	4 164.3	4 138.7	1 118.8	29 309.2	34 566.7
VII	700.7	119.9	5 019.1	5 839.7	221.9	126.3	3 986.3	4 334.5	4 168.7	1 102.6	29 742.1	35 013.4
VIII	718.3	123.6	5 111.0	5 953.4	211.6	107.9	4 039.6	4 359.1	4 264.9	1 079.4	30 084.7	35 429.0
IX	749.9	125.7	5 226.4	6 102.0	189.3	121.2	4 113.9	4 424.4	4 418.2	1 170.6	30 595.5	36 184.3
X	755.1	130.3	5 339.3	6 224.7	135.5	134.5	4 261.7	4 531.7	4 550.3	1 193.2	31 259.4	37 002.9
XI	765.5	126.1	5 446.4	6 338.0	125.2	124.4	4 365.0	4 614.6	4 604.1	1 178.2	31 936.4	37 718.7
XII	807.5	129.0	5 520.0	6 456.5	105.9	110.7	4 400.5	4 617.1	4 745.2	1 139.9	32 437.2	38 322.3

Ks. huomautusosasto vuoden ensimmäisessä numerossa — Se notavdelningen i häfte 1 — See note section in the January issue.

1) Inland bills discounted — 2) Mortgage banks.

12. Suomen Pankin avista myyntikurssit — Finlands Banks avista försäljningskurser — Avista rates of exchange of the Bank of Finland

Päivä- määrä Datum Date	New York (1 \$)	Mont- real (1 C\$)	Lontoo London (1 £)	Tuk- holma Stock- holm (100 Skr)	Oslo (100 Nkr)	Köpen- hamina Köpen- hamn Copen- hagen (100DKr)	Frank- furt a/M. (100 DM)	Amster- dam (100 Fl)	Bryssel Brussels (100 Bfr)	Zür- rich (100 Sfr)	Parlisi Paris (100 FF)	Rooma Roma Rome (100 Lit)	Wien Vien- na (100 Sch)	Lisaa- bon Lisbon (100 Esc.)	Moskova Moscow (Clear- ing, 1 Rbl)
	D 66	D 67	D 68	D 69	D 70	D 71	D 72	D 73	D 74	D 75	D 76	D 77	D 78	D 79	D 80
1969 31/12	4.197	3.909	10.075	81.25	58.82	56.07	113.78	115.70	8.455	97.20	75.45	0.6690	16.27	14.81	4.6799
1970 31/12	4.176	4.135	9.995	80.90	58.55	55.78	114.60	116.12	8.405	96.90	75.65	0.6700	16.18	14.64	4.6799
1971 31/12	4.152	4.148	10.605	85.40	61.95	58.80	127.15	127.85	9.270	106.00	79.70	0.6995	17.55	15.35	4.960
1972 31/12	4.178	4.200	9.815	88.15	62.95	61.05	130.57	129.35	9.470	110.82	81.75	0.7172	18.06	15.60	4.960
1973 31/12	3.854	3.870	8.940	84.20	67.35	61.50	142.70	136.70	9.350	118.80	81.95	0.6370	19.52	15.10	5.120
1974 31/12	3.560	3.600	8.380	87.65	68.60	63.50	148.50	142.80	9.900	141.00	80.30	0.5550	20.95	14.60	4.877
1973 30/11	3.792	3.795	8.900	86.05	67.75	61.90	145.15	138.00	9.600	118.50	84.55	0.6290	19.65	15.35	5.033
31/12	3.854	3.870	8.940	84.20	67.35	61.50	142.70	136.70	9.350	118.80	81.95	0.6370	19.52	15.10	5.120
1974 31/1	3.975	4.020	9.000	83.20	66.70	60.15	142.80	136.20	9.370	120.90	77.80	0.6020	19.35	14.95	5.183
28/2	3.880	4.010	8.960	83.90	68.40	61.90	145.50	139.25	9.610	124.30	80.85	0.6010	19.85	15.33	4.937
29/3	3.740	3.850	9.010	85.10	68.40	62.00	149.00	140.00	9.670	124.70	78.90	0.6050	20.05	15.30	4.980
30/4	3.670	3.825	8.940	86.20	69.10	62.50	150.50	142.00	9.850	126.10	75.60	0.5810	20.30	15.50	4.934
31/5	3.715	3.865	8.910	86.05	68.70	63.10	147.70	140.55	9.810	125.00	76.10	0.5780	20.60	15.10	4.980
28/6	3.630	3.745	8.700	83.25	67.00	60.70	143.00	137.75	9.660	121.40	75.20	0.5640	20.02	14.75	4.980
31/7	3.710	3.790	8.820	85.00	68.70	62.40	143.60	140.70	9.720	124.80	79.00	0.5800	20.20	14.80	4.900
30/8	3.805	3.860	8.816	85.10	68.50	62.20	142.95	140.25	9.680	126.75	79.10	0.5770	20.20	14.82	5.024
30/9	3.832	3.890	8.940	86.20	69.40	62.70	144.90	142.00	9.790	130.00	80.90	0.5800	20.42	14.90	5.060
31/10	3.790	3.855	8.855	87.00	69.00	63.90	147.40	144.00	9.950	132.50	80.80	0.5700	20.65	15.00	5.020
29/11	3.693	3.745	8.590	86.50	69.00	63.80	149.50	144.00	9.920	136.50	80.00	0.5600	20.83	15.00	4.957
31/12	3.560	3.600	8.380	87.65	68.60	63.50	148.50	142.80	9.900	141.00	80.30	0.5550	20.95	14.60	4.877
1975 31/1	3.505	3.510	8.345	88.00	69.70	63.30	150.30	144.30	10.050	141.00	81.50	0.5500	21.15	14.55	4.972
28/2	3.470	3.480	8.435	89.15	71.00	64.35	152.20	148.00	10.220	145.10	83.60	0.5540	21.40	14.65	4.957
27/3	3.545	3.540	8.540	90.10	72.20	65.20	151.40	148.20	10.270	140.60	84.10	0.5610	21.30	14.63	5.064
30/4	3.570	3.505	8.410	90.20	71.20	65.30	150.50	147.70	10.200	140.00	86.70	0.5660	21.28	14.60	5.100

13. Kotimainen clearingliike
Inhemsk clearingrörelse
Domestic clearing accounts

Vuosi ja kuukausi År och månad Year and month	Postivekselit, shekit ja siirtomääräyksiä Postremissväxlar, checker och kontokrediteringar Bankers' drafts, cheques and transfer orders	
	Luku Antal 1 000 No.	Määrä Belopp Total sum Milj. mk
	D 81	D 82
1969	17 778	47 676
1970	21 117	58 235
1971	24 040	66 090
1972	26 490	78 457
1973	28 789	98 401
1974		
1973 X ..	2 784	9 936
XI ..	2 614	9 209
XII ..	2 420	9 489
1974 I ..	2 597	9 709
II ..	2 374	9 122
III ..	2 530	10 047
IV ..	2 607	10 241
V ..	2 809	10 952
VI ..	2 529	10 196
VII ..	2 866	11 604
VIII ..	2 619	10 358
IX ..	2 642	10 686
X ..	2 979	12 373
XI ..	3 080	11 700
XII ..	2 868	13 201
1975 I ..	2 753	12 795
II ..	2 758	11 740
III ..	2 604	11 991
IV ..	3 180	14 111

14. Postisiirtoliike
Postgiörörelsen
Post-office giro accounts

Siirtotilit Girokonton Giro accounts		Tilitapahtumat (panot ja otot) Transaktioner (in- och utbetalningar) Transactions (deposits and withdrawals)	
Luku Antal No.	Määrä Belopp Total sum Milj. mk	Luku Antal 1 000 No.	Määrä Belopp Total sum Milj. mk
D 83	D 84	D 85	D 86
118 712	939	88 051	172 316
120 532	1 008	93 140	192 993
121 713	1 291	98 809	218 652
124 619	1 651	109 231	256 280
123 177	2 012	120 209	330 208
127 139	2 370	129 940	422 397
124 229	1 613	11 092	29 562
124 468	1 708	10 870	29 471
124 619	2 012	12 562	39 019
124 742	1 782	10 788	30 270
124 763	2 015	11 499	30 475
124 780	1 801	11 711	31 669
124 942	1 857	10 374	31 627
125 239	1 830	10 994	33 893
125 502	1 878	9 947	32 348
125 662	1 949	10 013	33 976
125 894	1 766	9 119	34 485
126 182	1 913	9 915	34 300
126 583	1 698	11 160	38 151
126 945	1 922	10 846	36 342
127 139	2 370	13 573	49 862
127 161	2 191	11 526	41 055
127 189	2 510	11 908	40 542
127 464	2 413	11 799	41 822
127 767	2 414	12 333	44 021

15. Protostoidut vekselit ja
tratat — Protesterade väx-
lar och trattor
Protested bills of exchange
and drafts

Vekselit Växlar Bills of exchange	Tratat Trattor Drafts	Yhteensä Summa Total
D 87	D 88	D 89
8 660	7 079	15 739
10 659	7 974	18 633
12 976	11 777	24 754
10 532	8 780	19 313
10 094	8 398	18 491
11 737	12 970	24 707
976.4	964.3	1 940.7
779.2	887.6	1 666.8
907.6	860.4	1 768.0
735.2	898.1	1 633.3
870.5	957.6	1 828.1
701.9	831.4	1 533.4
866.3	1 091.1	1 957.4
958.4	1 044.7	2 003.1
660.3	1 895.6	2 559.1
1 148.5	740.7	1 889.2
741.2	807.1	1 548.3
1 968.3	1 419.1	3 387.4
1 641.8	1 142.6	2 784.4
909.3	1 094.3	2 003.6
534.8	1 048.0	1 582.8
*823.5	*1 109.4	*1 932.5
*308.5	* 662.5	* 971.0
*740.6	* 874.1	*1 614.7

Ks. huomautusosasto vuoden ensimmäisessä numerossa — Se notavdelningen i häfte 1 — See note section in the January issue.

1) Kaupallinen kurssi. Ei-kaupallinen kurssi, ks. Suomen Pankin tiedote: Viralliset myyntikurssit — Kommerciell kurs. Okommerciell kurs, se Finlands Banks rapport över officiella försäljningskurser — Commercial rate. Financial rate, see Report of the Bank of Finland on the official selling rates.

16. Helsingin Arvopaperipörssi — Helsingfors Fondbörs — Helsinki Stock Exchange

Vuosi ja kuukausi År och månad Year and month	Myynti — Försäljning — Sales					Unitaksen osakelindeksi — Unitas aktielindex — Unitas share index 1970 = 100			
	Osakkeet Aktier Shares	Merkitä- oikeudet Teek- nings- rätet Subscription rights	Deben- tuurit Deben- turenna Debentures	Obli- gaatiot Obligat- ioner Bonds	Yh- teensä Summa Total	Pankit Banker Banks	Teollis- uus In- dustri Industry	Kauppa- ym. Handel o.a. Trade etc.	Yleis- indeksi Gene- ral- index General index
	1 000 mk								
D 90	D 91	D 92	D 93	D 94	D 95	D 96	D 97	D 98	
1970	53 159	9 243	1 925	12 943	77 271	100	100	100	100
1971	66 109	5 641	2 396	18 345	92 493	112	113	113	113
1972	109 465	36 539	4 389	16 500	166 893	181	150	157	157
1973	204 003	61 373	6 168	19 496	291 040	370	234	221	259
1974	147 046	42 668	3 181	16 072	208 967	350	226	184	247
1974 I	19 027	4 509	559	1 771	25 865	408	246	208	274
II	16 114	2 630	298	1 834	20 878	405	237	205	267
III	15 536	2 530	332	1 351	19 749	389	237	196	263
IV	11 289	3 177	371	1 640	16 477	373	238	193	260
V	14 053	8 219	388	1 547	24 207	355	230	185	250
VI	9 178	2 637	129	1 056	13 000	339	229	182	246
VII	8 590	90	93	819	9 592	350	233	183	251
VIII	8 990	1 430	106	1 095	11 536	356	229	182	249
IX	10 576	3 574	155	1 213	15 519	331	224	173	240
X	12 861	3 156	166	1 397	17 580	311	214	171	229
XI	10 684	3 638	329	1 020	15 674	306	206	166	221
XII	10 208	7 096	252	1 328	18 884	281	195	167	209
1975 I	13 135	9 555	302	1 271	24 263	306	208	174	224
II	10 020	6 055	135	1 669	17 879	292	203	171	218
III	11 668	3 642	335	749	16 394	295	205	168	219
IV	10 008	6 627	268	955	17 859	284	199	168	213

17. Henkivakuutusyhtiöiden hankinta — Livförsäkringsbolagens nyanskaffning
Life insurance policies

Luku Antal Number	Uusia vakuutuksia — Nya försäkringar — Policies granted		Koko vakuutuskan- nan maksu- tulo — Hela försäkrings- beständets premiein- komstar — *)
	Yleis- summa Försäkrings- beständ Summa assured	Maksutulo Premie- inkomster Premium income	
			1 000 000 mk
	D 99	D 100	D 101
97 208	1 315.0	—	—
95 420	1 389.0	—	—
82 026	1 390.2	16 527	..
77 583	1 520.6	22 285	..
63 107	1 399.6	24 982	..
5 813	116.8	2 226	14 994
5 592	118.9	2 069	18 486
5 903	122.7	2 046	21 256
4 790	103.6	1 761	19 782
5 635	121.1	2 140	18 937
4 259	97.9	1 777	15 163
2 633	68.5	1 354	16 069
4 166	100.1	1 659	16 491
5 488	125.7	1 984	20 285
6 960	151.2	2 445	21 434
6 329	141.7	2 775	19 374
5 538	131.2	2 761	..
6 576	142.0	2 599	..
6 379	141.7	2 450	21 509
5 856	134.8	2 342	..

18. Valtionrautatiet — Statsjärnvägarna — State railways

Vuosi ja kuukausi År och månad Year and month	Kaupallinen liikenne — Kommerciell trafik — Commercial traffic					Tuotot kaikkiaan Summa intäkter Total income	Kulut Kostnader Costs	Ylijäämä (+) tai alijäämä (—) Överskott (+) eller under- skott (—) Net surplus (+) or deficit (—)			
	Matkojen luku Resornas antal Number of journeys	Henkilö- kilometrejä Person- kilometer Passenger kilometres	Kuljetettu tavaramäärä Befordrat gods Freight carried	Henkilöliiken- netuotot Intäkter av persontrafiken Income from passenger traffic	Tavaraliiken- netuotot Intäkter av godstrafiken Income from freight traffic						
						1 000	1 000 000	1 000 t	1 000 000 t-km	1 000 000 mk	
	E 1	E 2	E 3	E 4	E 5	E 6	E 7	E 8	E 9		
1968	27 589	2 200.7	2) 21 449	2) 5 627	93.83	308.82	443.50	563.83	— 120.33		
1969	25 628	2 153.8	2) 22 422	2) 6 026	97.34	340.81	484.53	600.40	— 115.87		
1970	23 357	2 156.2	2) 23 620	2) 6 270	100.65	361.68	504.58	623.49	— 118.91		
1971	24 870	2 348.5	22 399	5 752	107.97	383.86	529.52	670.32	— 140.80		
1972	27 785	2 593.9	24 103	6 506	135.70	436.94	619.15	742.68	— 123.54		
1973	29 635	2 776.0	26 515	7 011	159.86	507.80	720.69	847.70	— 127.01		
1974	32 793	3 046.9	25 228	7 486	196.04	612.73	867.93	1 064.75	— 196.82		
1973 VII	4 621	549.9	2 256	553	18.74	37.80	60.11	68.83	— 8.73		
VIII			2 410	602	19.10	49.43	73.27	72.78	+ 0.49		
IX			2 256	576	12.14	42.62	59.76	74.37	— 14.62		
X			5 104	434.9	2 557	666	12.81	52.84	73.38	— 2.97	
1973 XI	5 136	457.8	2 410	639	12.11	47.52	62.42	77.84	— 15.41		
XII			2 023	551	11.64	41.50	58.87	82.89	— 24.02		
1974 I			5 567	447.0	2 293	632	12.67	44.57	61.20	67.88	— 6.68
II					2 135	613	13.77	45.76	63.14	81.00	— 17.86
III	2 489	706			14.27	54.31	73.57	76.45	— 2.88		
IV	2 304	660			16.20	51.08	72.75	80.17	— 7.42		
1974 V	5 244	517.5	2 432	686	15.03	57.94	78.73	89.33	— 10.59		
VI			2 064	546	19.23	49.68	72.30	83.47	— 11.16		
VII			2 228	567	21.11	46.23	72.47	96.34	— 34.46		
VIII			2 304	613	19.94	50.81	75.57	89.67	— 14.10		
1974 IX	5 573	462.3	2 270	613	15.95	52.45	71.56	88.75	— 17.19		
X			2 406	652	14.50	51.93	71.60	90.08	— 18.48		
XI			2 293	629	14.19	56.86	78.12	96.27	— 18.15		
XII			5 444	503.7	2 074	569	19.18	51.11	76.91	114.95	— 38.04
1975 I	5 420	460.8	2 081	612	14.16	62.20	82.13	90.90	— 8.76		
II			1 978	569	16.58	52.56	81.83	99.69	— 17.86		

Ks. huomautusosasto vuoden ensimmäisessä numerossa — Se notavdelningen i häfte 1 — See note section in the January issue.

1) Uusien vakuutusten yhteenlasketut vuosimaksut — *) Pl. paikallisliikenne.

2) De nya försäkringarnas sammanlagda årspremier — *) Exkl. lokaltrafik.

3) Total annual premiums of new policies — *) Premium income of total sums assured — *) Excl. local traffic.

19. Ulkomaisten matkustajaliikenne — Resandetraffiken mellan Finland och utlandet — Foreign passenger traffic

Vuosi ja kuukausi År och månad Year and month	a. Koko matkustajaliikenne — Hela resandetraffiken — Total passenger traffic														
	Saapuneet — Anlönda — Arrivals				Lähteneet — Avresta — Departures										
	Yhteensä Summa Total	Maitse Till lands By land	Meritsee Sjöledes By sea	Lentoteitse Per flyg By air	Yhteensä Summa Total	Maitse Till lands By land	Meritsee Sjöledes By sea	Lentoteitse Per flyg By air							
	E 10	E 11	E 12	E 13	E 14	E 15	E 16	E 17							
1970	2 983 513	1 065 400	1 493 559	424 554	2 949 106	1 021 393	1 499 185	428 528							
1971	3 691 696	1 295 887	1 921 222	474 587	3 658 415	1 286 594	1 890 892	480 929							
1972	4 627 492	1 568 201	2 525 786	533 505	4 557 632	1 525 654	2 489 275	542 703							
1973	5 266 938	1 715 726	2 878 659	672 553	5 225 056	1 691 386	2 852 081	681 589							
1974	4 864 799	1 589 166	2 576 775	698 858	4 842 009	1 553 213	2 586 480	702 316							
1973 XII	320 263	91 007	184 410	44 846	304 035	93 099	168 941	41 995							
1974 I	179 233	55 103	82 297	41 833	196 019	53 190	96 543	46 286							
II	180 202	49 119	89 345	41 738	188 720	50 706	92 898	45 116							
III	295 745	86 570	148 415	60 760	294 133	84 920	147 672	61 541							
IV	338 930	101 471	176 356	62 103	338 143	100 350	176 941	60 852							
V	369 413	84 639	222 444	62 330	371 617	85 642	226 830	59 145							
VI	579 923	160 125	344 518	75 280	524 759	154 893	299 756	70 110							
VII	1 032 014	427 117	536 058	68 839	983 140	405 012	519 182	63 946							
VIII	631 014	223 616	341 012	66 386	685 074	213 247	397 750	74 077							
IX	360 741	116 695	178 124	65 922	373 705	115 980	187 498	70 227							
X	308 517	97 729	151 426	59 362	312 064	99 038	153 533	59 493							
XI	274 941	83 460	142 096	49 385	274 233	84 913	141 066	48 254							
XII	314 126	103 522	165 684	44 920	295 402	105 322	146 811	43 269							
	b. Suomen ja Pohjoismaiden ulkopuolisten maiden välinen matkustajaliikenne Resandetraffiken mellan Finland och utomnordiska länder — Passenger traffic between Finland and Non-Nordic countries														
	Yhteensä Summa Total	Maitse Till lands By land	Meritsee Sjöledes By sea	Lentoteitse Per flyg By air	Ulkomaalaiset kansalaisuuden mukaan Utlänningar efter medborgarskap Foreigners by citizenship								Suomalaisia Finska medborgare Finns		
	E 18	E 19	E 20	E 21	E 22	E 23	E 24	E 25	E 26	E 27	E 28	E 29	E 30	E 31	E 32
	Saapuneet — Anlönda — Arrivals														
1970	409 385	96 534	96 059	216 792	158 582	10 447	912	1 354	17 511	16 751	5 392	40 940	24 102	41 173	250 803
1971	514 548	120 511	109 309	284 728	191 108	12 148	1 071	728	21 890	18 748	6 850	50 489	27 902	51 282	323 440
1972	621 402	135 639	127 066	358 797	219 812	14 186	1 235	775	21 996	19 930	7 775	57 167	40 634	56 114	401 590
1973	746 874	142 487	166 647	437 740	260 293	16 867	1 169	1 132	26 915	21 955	9 283	69 515	45 895	67 562	486 581
1974	837 632	153 786	192 494	491 352	291 377	16 253	1 868	1 178	30 886	25 882	10 541	77 458	41 047	86 264	546 041
1974 IV	69 212	15 469	8 682	45 061	14 645	1 204	38	47	1 395	1 538	535	3 942	2 077	3 869	54 567
V	68 799	12 950	19 061	36 788	22 816	2 354	149	82	2 326	2 472	1 380	5 670	2 788	5 595	45 983
IV	102 997	19 911	30 935	52 151	44 605	2 246	220	180	6 550	2 850	1 105	11 680	6 935	12 839	58 392
VII	119 375	21 951	42 858	54 566	57 192	3 996	360	181	3 875	2 940	1 870	19 701	8 467	15 802	62 183
VIII	100 487	17 049	34 660	48 778	42 382	2 027	600	167	5 191	2 880	1 657	13 741	7 641	8 478	52 869
IX	74 835	11 587	17 583	45 663	26 695	1 483	211	108	2 444	2 896	895	5 701	3 644	9 313	48 140
X	67 679	11 818	14 654	41 207	17 339	705	90	152	1 997	2 429	660	3 476	2 065	5 765	50 340
XI	53 156	10 149	5 123	37 884	15 118	426	77	87	1 905	2 340	671	2 167	1 714	5 731	37 884
XII	51 555	9 562	5 827	36 166	14 616	425	49	88	1 613	1 234	624	3 484	2 136	4 963	36 930
1975 I	49 786	7 178	5 341	37 267	13 561	600	54	63	1 793	1 772	624	2 057	1 744	4 854	36 941
II	36 740	6 169	4 615	25 956	12 413	475	32	88	1 677	1 573	607	2 267	1 267	4 427	36 140
III	77 721	20 328	8 166	49 227	13 936	1 435	131	82	1 426	1 804	592	2 815	1 860	3 791	63 684
	Lähteneet — Avresta — Departures														
1970	422 590	97 517	98 087	226 986	155 028	11 193	972	1 299	18 028	17 010	5 398	39 452	22 561	39 115	267 562
1971	519 357	122 496	116 135	280 726	190 754	12 997	1 220	779	20 572	18 406	6 547	49 499	27 289	53 115	328 913
1972	623 095	135 922	128 571	358 602	212 362	15 370	1 365	1 034	19 899	18 918	7 872	52 432	40 481	54 991	410 733
1973	746 974	144 839	167 224	434 911	261 209	17 816	1 370	1 362	26 136	21 705	8 415	70 076	45 660	68 669	485 765
1974	862 671	159 448	192 287	510 936	298 703	17 178	2 296	1 214	30 524	25 035	10 710	76 898	42 612	88 557	568 237
1974 IV	68 596	15 885	8 716	43 995	15 044	1 475	176	108	1 480	1 479	651	3 957	1 951	3 767	53 552
V	74 249	13 642	20 365	40 242	22 041	2 376	97	77	2 378	2 240	1 291	5 678	2 946	5 058	52 208
VI	104 714	20 904	29 139	54 671	47 703	2 497	291	166	6 449	2 722	1 512	7 903	5 893	11 277	66 004
VII	112 826	24 226	36 866	51 734	50 227	4 221	481	225	3 640	2 706	1 493	14 713	9 593	16 954	58 800
VIII	114 268	17 846	40 540	55 882	60 145	1 834	578	198	5 367	3 059	1 751	20 019	9 511	17 828	54 123
IX	80 628	11 167	18 464	50 997	29 238	1 523	226	156	2 682	2 839	970	7 371	3 898	9 573	51 399
X	71 401	13 345	14 360	43 696	18 935	884	98	102	1 907	2 364	856	3 705	2 339	6 680	52 466
XI	47 528	9 609	5 127	32 792	11 116	395	118	52	1 398	2 050	316	2 693	1 069	3 025	36 412
XII	50 246	11 025	4 656	34 565	12 174	823	95	44	1 575	1 786	576	2 241	1 790	4 207	37 108
1975 I	51 082	5 183	6 562	39 337	13 365	333	32	77	1 576	1 283	447	3 439	2 003	4 175	37 710
II	44 402	8 032	5 274	31 096	9 935	490	56	28	1 364	1 619	427	1 767	944	3 240	43 822
III	79 195	19 043	7 470	52 682	14 921	1 504	131	85	1 758	1 918	524	2 890	2 181	3 930	64 273

Ka. huomautusosasto vuoden ensimmäisessä numerossa — Se notavdelningen i häfte 1 — See note section in the January issue.

20. Moottoriajoneuvot — Motorfordon — Motor vehicles

Vuoden ja kuukauden lopussa Vid utgången av At the end of	Henkilöautot Personbilar Cars		Kuorma-autot Lastbilar Lorries		Linja- autot Bussar Buses	Paketti- autot Paket- bilar Delivery vans	Erikois- autot Special- bilar Special auto- mobiles	Kalkki autot Alla bilar All automobiles		Käyttövoima Drivkraft Motive power		Moottoripyö- rät Motor- cyklar Motor cycles	Trakto- rit Trakto- rer Tractors		
	Yh- teensä Summa Total	Ammatt. Yrkeem. Profes- sional	Yh- teensä Summa Total	Ammatt. Yrkeem. Profes- sional				Yh- teensä Summa Total	Ammatt. Yrkeem. Profes- sional	Yh- teensä Summa Total	Ammatt. Yrkeem. Profes- sional			Bensini Bensin Motor spirits	Diesel
a. Rekisterissä olevat ajoneuvot — Inregistrerade motorfordon — Motor vehicles registered															
1968	580 747	9 729	44 264	22 425	7 660	48 369	4 435	685 475	40 965	623 174	62 156	51 527	156 552		
1969	643 057	9 762	45 210	22 853	7 861	51 825	4 743	752 696	41 758	685 747	66 828	46 458	163 458		
1970	711 968	9 809	46 195	23 363	8 116	56 707	5 024	828 010	42 702	755 208	72 692	44 139	169 428		
1971	752 915	9 641	46 572	23 431	8 246	67 071	5 252	880 056	42 814	802 113	77 845	43 403	175 304		
1972	818 044	9 868	47 472	23 893	8 363	68 634	5 395	947 906	43 683	864 042	83 789	45 304	180 291		
1973	894 104	9 950	48 728	24 322	8 429	71 120	5 689	1 028 120	44 363	937 281	90 781	48 774	184 955		
1974	936 681	10 059	50 477	24 678	8 592	74 470	6 038	1 076 208	45 069	976 589	99 560	49 536	193 078		
b. Rekisteriin merkityt uudet moottoriajoneuvot — Inregistrerade nya motorfordon — Registered new vehicles															
1968	48 444	1 276	4 344	2 306	706	5 356	264	59 114	4 515	52 172	6 939	2 701	8 260		
1969	84 542	2 259	5 360	2 898	629	10 428	317	101 276	6 112	91 967	9 309	3 241	11 088		
1970	92 104	2 985	5 322	2 863	726	16 983	336	115 471	6 931	104 942	10 525	4 211	10 296		
1971	75 320	2 506	4 835	2 553	644	15 390	381	96 570	6 030	86 665	9 900	4 981	9 788		
1972	101 398	3 564	4 844	2 728	780	5 497	425	112 944	7 412	102 409	10 534	7 374	9 970		
1973	118 649	3 557	5 230	2 676	830	6 510	425	131 644	7 463	119 877	11 761	10 563	10 533		
1974	96 633	3 914	5 310	2 791	791	7 188	500	110 422	7 985	97 467	12 949	6 514	10 010		
1974	II	5 688	294	380	181	43	500	40	6 651	535	5 717	934	283	759	
	III	6 712	223	476	229	75	608	40	7 911	568	6 851	1 060	777	918	
	IV	8 280	388	460	205	74	607	31	9 452	709	8 327	1 125	1 508	1 068	
	V	9 162	461	487	237	73	657	49	10 428	815	9 215	1 212	1 138	1 050	
	VI	8 254	344	388	193	48	490	45	9 225	614	8 293	932	764	664	
	VII	9 070	330	347	181	58	482	48	10 005	613	9 132	870	725	557	
	VIII	10 525	380	331	174	40	559	26	11 481	638	10 506	975	491	551	
	IX	9 529	368	421	203	81	665	33	10 729	691	9 620	1 109	316	697	
	X	10 156	413	457	258	72	886	49	11 620	797	10 319	1 299	170	1 047	
	XI	7 712	339	475	267	59	667	44	8 957	709	7 763	1 194	86	852	
	XII	3 521	174	579	391	114	419	47	4 680	732	3 551	1 129	35	546	
1975	I	14 028	529	514	276	34	837	57	15 470	877	13 925	1 542	125	1 305	
	II	11 477	457	412	208	41	654	49	12 633	745	11 514	1 119	189	804	

21. Ulkomainen merenkulku — Sjöfarten mellan Finland och utlandet — Foreign shipping

Vuosi ja kuukausi År och månad Year and month	Saapuneet alukset — Ankomna fartyg — Vessels entered						Lähteneet alukset — Avgångna fartyg — Vessels cleared						
	Luku — Antal Number		1 000 nettotonnia nettoton tons		Tuota- tavara- määrä Im- porterad varu- mängd Tons imported 1 000 t	Siltä suomal. aluksilla Därv med finska fartyg Of which by Finnish vessels	Luku — Antal Number		1 000 nettotonnia nettoton tons		Viedy- tavara- määrä Ex- porterad varu- mängd Tons exported 1 000 t	Siltä suomal. aluksilla Därv med finska fartyg Of which by Finnish vessels	
	Kalk- kiaan Summa Total	Niistä suomal. Därv finska Of which Finnish	Kalk- kiaan Summa Total	Lastissa Last- förande With cargo			Kalk- kiaan Summa Total	Niistä suomal. Därv finska Of which Finnish	Kalk- kiaan Summa Total	Lastissa Last- förande With cargo			
	E 46	E 47	E 48	E 49	E 50	E 51	E 52	E 53	E 54	E 55	E 56	E 57	
1969	17 296	8 206	18 673	16 181	18 419	9 786	17 324	8 215	18 805	13 283	12 033	5 263	
1970	18 052	8 861	20 809	18 424	20 180	10 625	18 038	8 816	20 986	14 615	12 360	5 201	
1971	18 970	9 609	23 014	20 319	20 506	10 198	19 116	9 683	23 316	16 263	11 248	4 712	
1972	20 940	11 148	28 948	25 920	21 647	11 198	20 921	11 250	28 872	21 452	11 883	5 140	
1973	21 286	11 785	33 667	30 765	24 400	12 836	21 368	11 820	33 945	25 532	12 792	6 121	
1974	19 093	10 610	31 913	29 460	25 306	13 486	19 185	10 631	32 080	23 535	11 441	5 715	
1973	VIII	2 489	1 342	3 873	3 571	2 484	1 325	2 581	1 392	4 053	3 131	1 339	605
	IX	2 084	1 107	3 184	2 882	2 412	1 197	2 086	1 114	3 200	2 405	1 174	533
	X	1 982	1 004	3 146	2 860	2 731	1 484	1 971	985	3 092	2 196	1 246	600
	XI	1 796	943	3 196	2 915	2 744	1 353	1 860	969	3 269	2 245	1 180	548
	XII	1 515	851	2 851	2 650	2 295	1 081	1 533	855	2 913	2 023	951	475
1974	I	1 298	695	2 321	2 133	2 003	1 122	1 322	710	2 397	1 737	983	510
	II	1 033	579	1 735	1 523	1 306	726	1 059	589	1 760	1 423	997	503
	III	1 157	663	1 933	1 744	1 498	931	1 173	656	1 948	1 545	1 052	545
	IV	1 405	821	2 412	2 156	1 976	1 219	1 417	842	2 397	1 794	994	506
	V	1 719	984	2 813	2 592	2 065	900	1 722	993	2 776	2 044	1 013	499
	VI	2 038	1 185	3 240	3 334	2 398	1 268	2 042	1 197	3 313	2 465	971	469
	VII	2 324	1 304	3 568	3 357	2 561	999	2 310	1 296	3 596	2 670	1 002	470
	VIII	2 197	1 219	3 394	3 175	2 402	1 317	2 246	1 231	3 412	2 605	1 038	491
	IX	1 669	874	2 888	2 665	2 409	1 205	1 603	837	2 762	1 951	859	429
	X	1 544	799	2 719	2 534	2 356	1 290	1 559	793	2 822	1 913	910	431
	XI	1 394	753	2 471	2 291	2 180	1 192	1 426	774	2 515	1 759	879	454
	XII	1 315	734	2 418	2 258	2 152	1 320	1 301	713	2 382	1 628	744	394
1975	I	1 195	685	2 277	2 102	1 930	1 280	1 205	687	2 256	1 657	816	437
	II	986	596	1 850	1 724	1 481	891	989	599	1 907	1 363	573	332
	III	1 098	699	2 163	2 034	1 681	1 218	1 062	680	2 091	1 562	527	314

Ks. huomautusosasto vuoden ensimmäisessä numerossa — Se notavdelningen i häfte 1 — See note section in the January issue.

22. Kauppalaivasto — Handelsflottan — Merchant fleet

Vuoden ja kuukauden lopussa Vid utgången av At the end of	Koko kauppalaivasto Hela handelsflottan Whole merchant fleet		Höyryalukset Ångfartyg Steamers		Moottorialukset Motorfartyg Motor ships	
	Luku Antal Number	1 000 br.r.t. gross tons	Luku Antal Number	1 000 br.r.t. gross tons	Luku Antal Number	1 000 br.r.t. gross tons
	E 58	E 59	E 60	E 61	E 62	E 63
1970	509	1 371	53	65	447	1 304
1971	490	1 417	44	51	441	1 366
1972	496	1 613	37	41	456	1 572
1973	466	1 503	28	21	432	1 482
1974	449	1 624	27	14	422	1 610
1973 XII ..	466	1 513	28	21	435	1 492
1974 I ..	462	1 503	28	21	432	1 482
II ..	457	1 495	28	21	427	1 473
III ..	453	1 486	27	21	426	1 465
IV ..	457	1 501	27	21	430	1 480
V ..	455	1 500	27	21	428	1 479
VI ..	457	1 507	27	21	430	1 485
VII ..	457	1 576	27	21	430	1 555
VIII ..	456	1 563	29	21	427	1 541
IX ..	451	1 541	29	21	422	1 519
X ..	452	1 540	28	15	424	1 526
XI ..	451	1 610	27	14	424	1 596
XII ..	449	1 624	27	14	422	1 610
*1975 I ..	448	1 665	25	13	423	1 652
II ..	450	1 796	24	13	426	1 783
III ..	450	1 804	24	13	426	1 788
IV ..	454	1 961	24	13	430	1 947

23. Kotimaisen lentoyhtiöiden säännöllinen lentoliikenne
Inhemiska flygbolags reguljära flygtrafik
Scheduled air traffic of Finnish airlines

Vuosi ja kuukausi År och månad Year and month	Lentokm Flygkm Kilometres flown	Matkustajakm Passagerarkm Passenger-km	Matkustajien luku Antal passagerare Passengers carried	Rahitia ja postia Frakt och post Freight and mail
				1 000 ton-km
	E 64	E 65	E 66	E 67
1968 ...	14 731	438 964	895 672	7 588
1969 ...	17 098	586 822	1 035 280	13 452
1970 ...	19 938	772 725	1 279 538	23 675
1971 ...	22 223	829 269	1 394 845	26 336
1972 ...	23 725	936 080	1 535 773	27 276
1973 ...	26 908	1 072 544	1 697 508	32 523
1974 ...	29 193	1 155 997	1 873 591	32 604
1973 XI	2 303	82 734	151 194	3 065
XII	2 124	79 716	131 205	2 679
1974 I	2 291	81 956	135 524	2 765
II	2 060	69 882	130 064	2 678
III	2 371	91 545	156 931	3 097
IV	2 403	96 280	150 754	2 543
V	2 568	105 939	169 065	2 978
VI	2 567	115 359	171 587	2 791
VII	2 614	102 558	137 844	2 026
VIII	2 687	116 576	172 157	2 482
IX	2 514	113 658	177 889	2 512
X	2 512	102 386	178 733	2 893
XI	2 397	88 699	165 488	2 875
XII	2 221	72 326	133 664	2 966
1975 I	2 471	81 305	144 396	2 964
II	2 221	80 306	150 344	2 684
III	2 472	100 623	167 754	3 021

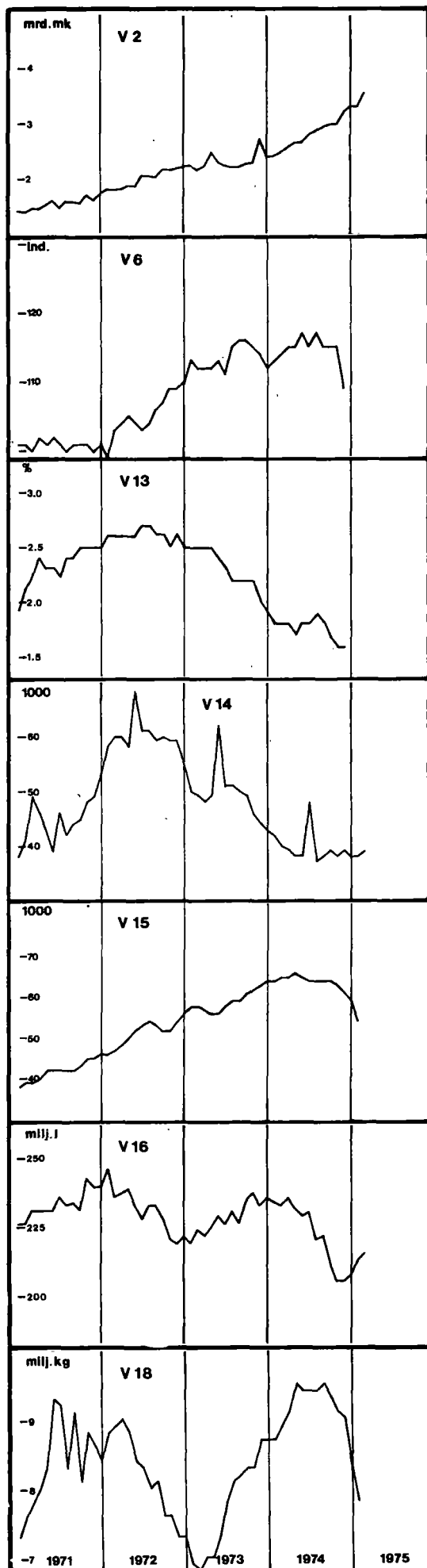
24. Posti- ja lennätinlaitos — Post- och telegrafverket — Postal, telegraphic and telephone services

Vuosi ja kuukausi År och månad Year and month	Postitoimen liikennetulot Inkomster av posttrafiken Postal revenues	Telettoimen liikennetulot Inkomster av televerksamhet Revenues from tele-service	Muut tulot Övriga inkomster Other revenues	Yhteensä Summa Total revenue	Kaukopuhelut — Fjärrsamtal Trunk calls			Sähkösanomat, kotimaiset ja ulkomaille Telegram, Inrikes och till utlandet Telegrams, domestic and abroad	Telexkirjoittamiset Telexskrivningar Telex calls	
					kotimaiset — inrikes domestic		ulkomaille (minuutissa) ja ulkomaille (i minuter) utlandet (i minuter) abroad (minutes)		kotimaiset (maksu-impulssit) & 10 p) inrikes (taxe-impulser & 10 p) domestic (charge impulses & 10 p)	ulkomaille (minuutissa) till utlandet (i minuter) abroad (minutes)
	käivälitteen liikenne (3 min. jaksoja) manuaalinen trafik (3 min. perioder) ¹⁾	antomaattinen liikenne (maksu-impulssit) & 10 p) automaattinen trafik (taxe-impulssit) & 10 p) ²⁾	E 72	E 73	E 74	E 75		E 76		
	1 000 mk	1 000								
1970	249 173	319 178	91 379	659 731	61 791	1 440 959	12 058	1 083	23 873	5 384
1971	263 721	356 552	94 603	714 877	66 879	1 658 420	14 216	1 055	24 469	5 949
1972	285 350	402 305	107 757	795 412	68 421	1 885 980	16 098	1 052	29 158	6 843
1973	355 896	478 604	124 272	958 773	67 616	2 423 556	17 685	944	32 460	7 501
1974	427 984	595 220	171 506	1 194 710	60 992	3 205 722	20 034	941	40 412	8 020
1973 XII	47 277	41 722	27 810	116 809	5 222	218 901	1 532	86	4 800	522
1974 I	28 758	54 972	9 546	93 275	5 532	226 757	1 705	71	1 286	695
II	28 760	40 563	12 723	82 046	5 036	219 163	1 601	60	4 160	660
III	32 099	47 698	13 099	92 836	5 345	236 133	1 742	74	2 604	700
IV	35 408	40 551	11 965	87 924	4 999	257 487	1 679	78	3 883	679
V	40 941	61 824	12 908	115 673	5 393	278 891	1 806	117	3 019	735
VI	32 329	46 059	11 623	90 012	4 638	242 735	1 603	73	4 879	612
VII	27 188	46 631	12 623	86 442	4 662	221 050	1 197	73	2 693	533
VIII	29 347	47 191	12 523	89 061	4 764	273 285	1 829	76	2 125	644
IX	39 558	53 595	13 376	106 529	4 533	293 003	1 914	72	4 358	644
X	38 239	53 235	12 662	104 136	4 885	318 072	2 099	75	2 801	688
XI	38 652	56 075	13 009	107 736	4 469	320 823	2 004	74	3 931	571
XII	56 705	46 827	35 508	139 040	4 401	292 643	2 034	84	4 673	561
1975 I	36 333	69 235	13 019	118 587	4 358	352 565	2 244	74	1 174	737
II	37 253	61 733	14 231	113 218	3 964	344 376	2 101	65	5 398	639
III	42 571	60 047	15 264	117 881						

Ks. huomautus osasto vuoden ensimmäisessä numerossa — Se notavdelningen i häfte 1 — See note section in the January issue.

¹⁾ Manual exchange (3-minute periods) — ²⁾ Automatic exchange (charge impulses & 10 p).

Kausivaihtelusta puhdistettuja tilastosarjoja
Säsongutjämnade serier
Seasonally adjusted series

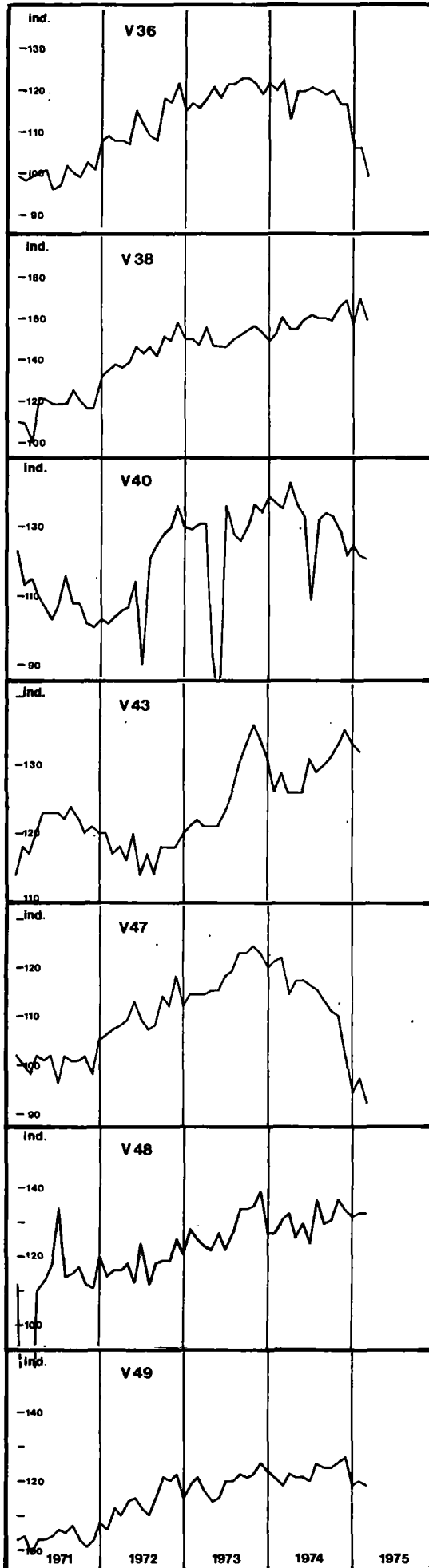


Vuosi ja kuukausi År och månad Year and month	Rahamarkkinat Penningmarknaden Money market					Ulkomainen suhdannekehitys Utländsk konjunkturutveckling Foreign economic indicators				
	Rahalaitosten ottolainaus yleisöltä - Penninginrättningarnas inlåning från allmänheten - Deposits by the public					Teollisuustuotannon volyymi-indeksi Volymindex för industriproduktionen Volume index of industrial production				
	Shekkitilit Checkräkningar Cheque accounts 1 000 000 mk	Shekkitilit ilman Postipankkia - Checkräkningar utan Postbanken - Cheque accounts excluding postal giro accounts 1 000 000 mk	Varsinaiset talletukset Egentliga depositioner Time deposits 1 000 000 mk	Siitä muuta vars.tall. - Därav såndra egentliga depositioner - Of which ordinary and saving account deposits 1 000 000 mk	Rahalaitosten antolainaus yleisölle - Penninginrättningarnas utlåning till allmänheten - Advances to the public 1 000 000 mk	O E C D 1970=100	Saksan liittotasavalta Föbundsrepubliken Tyskland Federal Republic of Germany 1970=100	Ruotsi Sverige Sweden 1970=100	Englanti England UK 1970=100	USA USA 1970=100
V1	V2	V3	V4	V5	V6	V7	V8	V9	V10	
1972	2 801	1 985	19 608	13 244	23 426	105	106	103	103	108
I	2 436	1 745	18 215	12 261	21 859	101	104	98	100	102
II	2 516	1 818	18 429	12 415	22 016	99	102	101	91	103
III	2 568	1 791	19 699	12 628	22 297	103	105	101	101	104
IV	2 565	1 786	18 977	12 880	22 600	104	106	103	103	106
V	2 606	1 873	19 251	12 985	22 851	105	106	101	105	107
VI	2 753	1 909	19 450	13 151	23 287	104	104	103	103	107
VII	2 880	2 072	19 772	13 357	23 554	103	105	98	102	108
VIII	2 972	2 119	20 001	13 538	23 844	104	103	104	102	109
IX	2 947	2 063	20 270	13 717	24 159	106	106	104	104	110
X	3 142	2 226	20 469	13 828	24 438	107	108	105	105	112
XI	3 075	2 186	20 753	13 998	24 746	109	109	106	109	113
XII	3 155	2 230	21 004	14 164	25 463	109	111	108	106	114
1973	3 406	2 308	22 489	15 165	28 734	113	114	113	110	118
I	3 142	2 228	21 239	14 312	25 914	110	112	108	108	114
II	3 205	2 252	21 460	14 436	26 434	113	116	110	111	116
III	3 178	2 194	21 685	14 596	26 998	112	113	110	112	116
IV	3 722	2 244	21 611	14 572	27 839	112	114	110	109	116
V	3 497	2 509	22 119	14 865	28 003	112	113	111	109	117
VI	3 381	2 288	22 407	15 127	28 510	113	114	211	110	118
VII	3 323	2 248	22 573	15 217	28 956	111	109	106	111	119
VIII	3 325	2 221	22 836	15 424	29 491	115	115	117	110	118
IX	3 364	2 226	23 130	15 601	29 952	116	116	118	111	119
X	3 352	2 274	23 372	15 787	30 462	116	115	116	113	119
XI	3 377	2 281	23 561	15 908	30 855	115	116	115	111	120
XII	4 004	2 726	23 879	16 137	31 391	114	116	117	107	119
1974	4 069	2 761	25 898	17 709	34 907	114	112	120	108	117
I	3 621	2 382	24 210	16 397	31 922	112	115	118	102	118
II	3 680	2 416	24 449	16 567	32 397	113	114	118	104	117
III	3 733	2 477	24 676	16 687	32 839	114	114	118	107	117
IV	3 807	2 597	24 982	16 982	33 381	115	114	121	109	117
V	3 746	2 642	25 344	17 079	33 998	115	114	118	109	118
VI	3 874	2 635	25 726	17 547	34 611	117	114	125	110	118
VII	4 131	2 818	26 104	17 907	35 184	115	113	115	112	118
VIII	4 200	2 889	26 444	18 186	35 733	117	112	124	111	117
IX	4 308	2 975	26 630	18 369	36 315	115	112	121	109	118
X	4 400	3 005	26 938	18 618	36 913	115	110	123	109	117
XI	4 521	3 023	27 402	18 897	37 457	115	111	124	109	114
XII	4 804	3 269	27 869	19 276	38 132	109	106	115	104	110
1975										
I	4 891	3 335			38 857			121	108	107
II	5 055	3 344			39 665					103
III	5 402	3 540			40 278					
IV										
V										
VI										
VII										
VIII										
IX										
X										
XI										
XII										

- △ 3 kuukauden liukuva keskiarvo - 3 månaders glidande medelvärde - 3 month moving average
 ○ Työpäivää kohti - Per arbetsdag - Per working day
 1) Lakon vaikutus näkyvissä - Påverkat av strejk - Affected by strike
 Ka. Huomautusosasto vuoden ensimmäisessä numerossa - Se notavdelningen i häfte 1 - See note section in the January issue

Teollisuustuotannon volyymi-indeksi Volymindex för industriproduktionen Volume index of industrial production																		
Markkinahakkautt yhteensä - Marknadsavverknin- gar inalles - Total commercial fellings 1 000 m ³ - cu metres	Ainepinopuu - Trävat råvirke - Cordwood 1 000 m ³ - cu metres	Tukkippuu - Stock - Logs 1 000 m ³ - cu metres	Koko teollisuus - Hela industrin - Total industry 1970=100 ○	Investointitavarat - Investeringsvaror - Investment goods 1970=100	Muut tuotantohyödykkeet - Andra produktionsför- nödenheter - Other producers' goods 1970=100	Kulutushyödykkeet - Konsumtionsförodenheter - Consumers' goods 1970=100	Kaivos- ja muu kaivannaistoiminta - Brytning av mineraliska produkter - Mining and quarrying 1970=100 2 ○ △	Elintarvik. valmistus - Livsmedelstillsättning - Food manufact. 1970=100 311-2 ○ △	Juomien valmistus - Dryckesvarutillsättning - Beverage industries 1970=100 313 ○ △	Tupakkatuotteiden valmistus - Tobakarvarutillverk- ning - Tobacco manufact. 1970=100 314 ○ △	Tekstiilien valmistus - Textilvarutillsättning - Manufact. of textiles 1970=100 321 ○ △	Vaatteiden valmistus - Tillsättning av kläder - Manufact. of wearing apparel, except footwear 1970=100 322 ○ △	Nahkan, nahkateosten ja kenkien valmistus - Tillsättning av läder, lädervaror och skor - Manufact. of leather, leather products and footwear 1970=100 323-4 ○ △	Puutavaran valmistus - Trävarutillsättning - Manufact. of wood and wood products 1970=100 331-2 ○	Massa, paperin ja paperituott. valmistus - Massa, papers och pappersvarutillverkn. - Manufact. of paper and paper products 1970=100 341 ○	Graafinen tuotanto - Grafiak produktion - Printing, publishing and allied industries 1970=100 342 ○	Kemiallisten tuotteiden valmistus - Tillverkning av kemiska produkter - Manuf. of chemicals 1970=100 351-2 ○	
V21	V22	V23	V24	V25	V26	V27	V28	V29	V30	V31	V32	V33	V34	V35	V36	V37	V38	
35 533	17 686	20 238	114	116	114	111	94	110	105	122	108	113	98	109	112	112	143	
2 745	1 514	1 298	110	116	107	103	90	103	102	111	106	101	96	101	108	112	132	
3 064	1 712	1 460	110	118	113	109	94	109	105	119	105	103	95	103	109	107	134	
3 348	1 812	1 645	112	116	115	111	93	108	100	117	105	104	101	105	108	110	137	
3 019	1 661	1 472	112	117	111	108	91	111	102	118	107	109	107	109	108	108	136	
3 123	1 677	1 544	114	115	112	110	89	111	98	111	105	108	109	118	107	113	138	
3 044	1 580	1 515	114	115	117	112	90	112	107	117	107	115	89	112	115	110	146	
2 561	1 197	1 631	112	120	111	107	90	110	109	117	108	115	89	106	112	104	143	
3 014	1 175	2 611	111	114	114	115	92	109	110	115	112	119	89	108	109	114	146	
3 022	1 292	2 210	115	116	113	113	95	111	107	115	113	116	104	111	108	112	141	
2 928	1 386	1 655	118	116	117	112	97	112	106	115	111	119	100	110	118	130	152	
2 683	1 273	1 539	117	116	117	116	101	113	108	193	110	126	95	107	117	112	149	
2 982	1 407	1 658	120	117	120	115	102	110	109	111	108	126	100	114	122	113	157	
36 077	16 526	21 920	121	122	122	119	94	115	112	116	109	113	95	118	120	115	152	
3 081	1 481	1 668	117	121	121	117	101	109	108	58	109	125	105	111	115	108	150	
2 885	1 359	1 610	121	122	121	117	96	109	110	94	112	118	112	112	117	114	150	
3 153	1 504	1 752	120	121	123	122	96	112	108	113	114	117	108	113	116	114	147	
3 364	1 563	1 955	119	114	117	114	93	113	110	112	113	113	104	109	118	114	155	
2 759	1 244	1 651	117	123	121	123	94	111	107	113	112	111	98	111	121	114	147	
2 524	1 185	1 506	119	122	117	117	99	112	114	110	108	103	93	113	118	116	146	
2 790	1 274	1 776	120	114	122	115	101	113	115	110	107	103	90	111	122	115	146	
3 087	1 538	2 062	122	124	123	121	98	116	113	111	104	107	86	117	122	115	149	
2 986	1 425	1 905	125	123	122	119	88	119	112	113	103	114	90	125	123	117	172	
3 370	1 486	2 069	125	130	126	124	87	119	112	116	104	115	87	128	123	118	154	
3 251	1 350	2 148	125	131	126	124	87	121	116	115	107	112	87	131	122	120	156	
2 827	1 117	1 818	126	123	121	118	88	122	118	221	111	114	82	137	119	118	153	
37 320	16 691	23 208	123	126	123	122	88	119	119	119	114	123	109	111	119	112	159	
2 892	1 157	1 784	123	125	125	123	89	123	121	64	112	116	82	122	122	115	148	
2 877	1 163	1 788	124	123	123	119	92	120	118	99	109	116	82	126	120	112	153	
2 694	1 095	1 691	123	121	123	116	93	119	119	118	110	112	88	122	123	110	161	
2 853	1 133	1 873	123	131	124	121	95	117	117	117	110	110	92	120	113	114	153	
3 510	1 460	2 269	122	127	126	121	99	118	121	116	114	110	100	117	120	114	154	
3 623	1 518	2 457	124	122	122	117	93	118	112	117	114	114	134	115	120	113	159	
3 840	1 757	2 419	121	124	122	126	88	119	108	119	117	120	143	108	121	107	162	
3 367	1 537	2 454	126	129	124	124	80	119	111	121	119	127	149	108	120	112	160	
3 262	1 502	2 157	123	127	123	126	83	118	114	125	119	135	120	103	119	111	160	
3 098	1 522	1 685	124	127	122	127	82	119	120	99	113	142	118	98	120	113	159	
2 734	1 444	1 420	124	126	120	123	80	118	128	125	117	143	104	104	117	112	166	
2 570	1 403	1 211	121	124	117	121	80	118	135	210	116	135	91	85	117	112	168	
2 491	1 507	1 113	118	132	115	124	81	116	134	65	117	131	82	81	106	114	157	
			120	128	116	121	81	115	127	114	114	126	83	88	106	108	169	
			117	113	105	110								87	99	108	159	

Kausivaihtelusta puhdistettuja tilastosarjoja
Säsongutjämnade serier
Seasonally adjusted series



Vuosi ja kuukausi År och månad Year and month	Teollisuustuotannon volyyymi-indeksi Volymindex för industriproduktionen Volume index of industrial production									
	V39	V40	V41	V42	V43	V44	V45	V46	V47	V48
1972	103	114	115	117	118	133	110	120	110	118
I	98	103	106	125	120	127	112	113	105	120
II	93	102	107	112	120	131	108	115	106	114
III	95	104	108	113	117	131	108	120	107	116
IV	115	106	111	114	118	133	109	119	108	116
V	1) 90	107	112	115	116	132	109	119	109	118
VI	115	114	112	112	120	134	102	118	113	112
VII	104	1) 90	110	127	114	133	122	120	109	124
VIII	102	121	111	117	117	134	109	121	107	112
IX	100	125	116	116	114	132	109	122	108	118
X	106	128	123	115	118	133	112	122	114	119
XI	112	130	128	114	118	140	108	121	112	119
XII	108	136	132	120	118	140	111	125	118	125
1973	109	124	132	129	126	150	108	132	118	128
I	106	130	135	121	120	143	108	128	112	121
II	110	129	135	126	121	136	119	131	114	128
III	114	131	132	127	122	140	105	132	114	125
IV	96	131	128	122	121	140	106	132	114	123
V	1) 92	1) 93	128	124	121	146	104	131	115	122
VI	123	1) 77	130	130	121	149	106	130	115	127
VII	111	136	131	122	123	150	93	129	118	122
VIII	110	128	133	127	126	153	107	130	119	127
IX	113	126	134	133	130	158	109	133	123	134
X	115	130	136	134	133	163	107	136	123	134
XI	106	137	133	139	136	161	115	138	124	135
XII	111	134	130	145	134	157	117	136	123	139
1974	107	132	130	131	129	166	106	137	115	131
I	112	139	127	131	131	156	102	134	120	127
II	110	137	129	130	126	158	109	130	121	127
III	108	135	131	129	129	162	107	129	122	130
IV	115	143	132	132	126	163	106	130	114	133
V	114	137	131	128	126	163	105	131	117	126
VI	103	133	127	127	126	159	106	139	117	130
VII	104	109	132	123	131	166	98	142	116	124
VIII	108	132	132	132	129	169	106	144	115	137
IX	106	134	133	129	130	176	103	144	113	130
X	101	133	128	134	131	174	103	142	111	131
XI	105	129	129	141	133	174	117	138	110	137
XII	101	122	127	134	135	168	107	135	102	134
1975										
I	97	125	130	131	133	164	113	137	94	132
II	102	122	131	127	132	162	115	137	97	133
III	93	121		130			117		92	133
IV										
V										
VI										
VII										
VIII										
IX										
X										
XI										
XII										

Maaillyn jal., kumi-, muoviv- yms. tuott. valmistus
Petroleumraffinering, tillverk. av gummi-, plast-
od. varor - Petroleum refineries, manuf. of rubber,
plastic etc. products 1970=100 353-6

Savv-, las- ja kivituott. valmistus - Ler-, glas-
och stenprodukttillverkning - Manuf. of non-
metallic mineral products, except products of
Petroleum and coal 1970=100 361-9

Metallien valmistus - Metallframställning - Basic
metal industries 1970=100 371-2

Metallituotteiden valmistus - Metallvarutillverk-
ning - Manufacture of fabricated metal products
except machinery and equipment 1970=100 381

Koneiden valmistus - Maskintillverkning -
Manufacture of machinery 382

Sähkötekniikan tuotteiden valmistus - Tillverk-
ning av el. produkter - Manuf. of electrical
machinery, apparatus, appliances and supplies
1970=100 383

Kulkuneuvojen valmistus - Transportmedelstilt-
verkning - Manufacture of transport equipments
1970=100 384

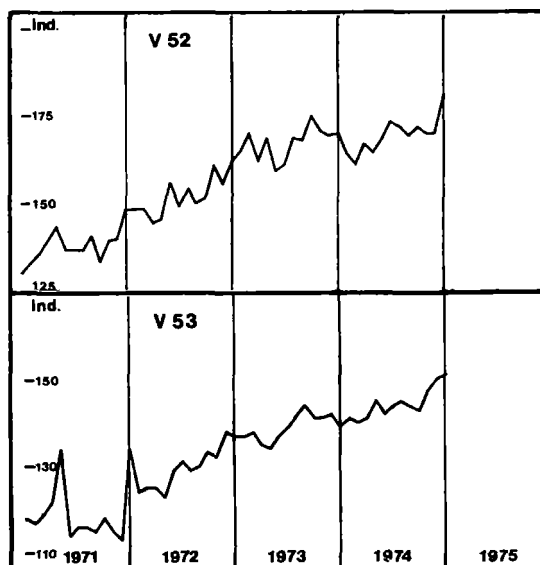
Sähkö-, kaasui- ja vesihuolto - El, gas- och
vattenföörj. - Electricity, gas and water
1970=100 4

Puu- ja paperiteollisuus - Trä- och papperindustri -
Manufacture of wood, paper and paper products
1970=100 331,341

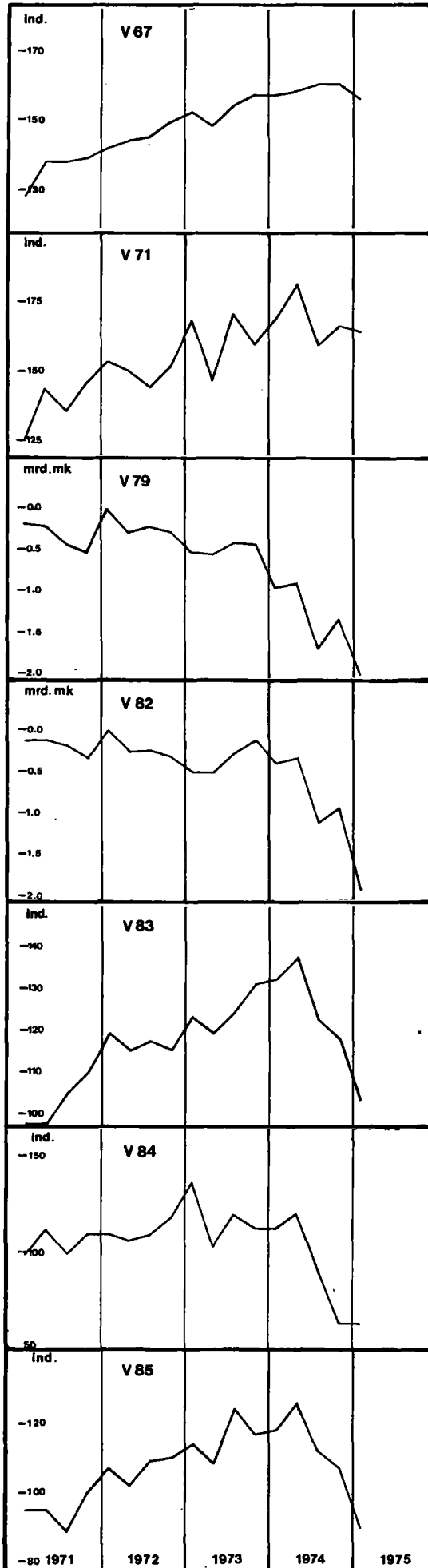
Metalliteollisuus - Metallindustri -
Manufacture of metal and metal products
1970=100 37-38

- △ 3 kuukauden liukuva keskiarvo - 3 månaders glidande medelvärde - 3 month moving average
 ○ Työpäivää kohti - Per arbetsdag - Per working day
 1) Lakon vaikutus näkyvissä - Påverkat av strejk - Affected by strike
 Ks. Huomautusosasto vuoden ensimmäisessä numerossa - Se notavdelningen i häfte 1 - See note section in the January issue

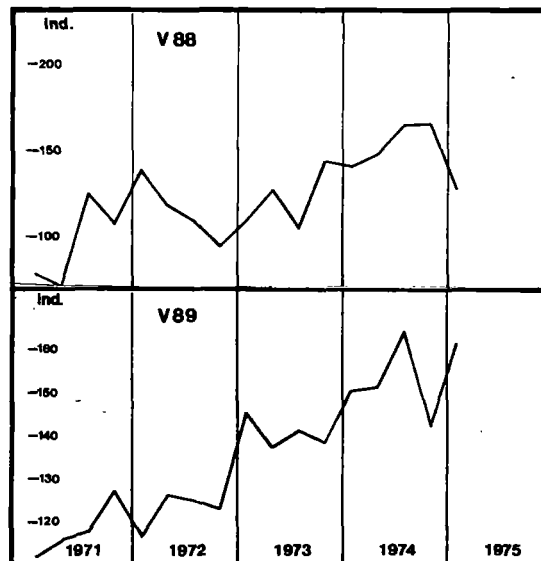
Kotimaankauppa Handeln Commerce							Valtiontalous Statens finanser State finances							Palkat ja kansantulo - Löner och nationalin- komst - Wages and national income					
Muu tehdasteollisuus - Öfver tillverkningsindustri - 1970=100	Tukkumyynnin arvo - Wholesale value 1 000 000 mk	Vähittäismyynnin arvo - Retailing value 1 000 000 mk	Tukkumyynnin volyymi - Wholesale volume 1968=100	Vähittäismyynnin volyymi - Retailing volume 1968=100	Osuustoiminnallinen vähittäiskauppa - Coöperative retailing	Myynnin volyymi - Försäljningsvolym - 1968=100	Varastojen volyymi - Volyum av lager - 1968=100	Vuosi ja neljännes År och kvartal	Menot (ilman kuoletuksia) - Utgifter (utan amorteringar) - 1 000 000 mk	Kulutuserät - Konsumtionsutgifter - 1 000 000 mk	Säätömenot - Överföringsutgifter - Transfers expenditure 1 000 000 mk	Reaalisijoitukset - Realinvesteringar - Real investments 1 000 000 mk	Tulot (ilman lainoja) - Inkomster (utan upp- låning) - Revenue (excluding borrowing) 1 000 000 mk	Tulo- ja omaisuusvero - Inkomst- och förmögen- hetsskatt - Income and property tax 1 000 000 mk	Läikevahtovero - Omsättningskatt - Sales tax 1 000 000 mk	Valmisteverot - Acciser - Excise tax 1 000 000 mk	Bruttokansantuote mkh - Inhemsk brutto- produkt till marknadspris - Gross domestic product at market prices, 1 000 000 mk	Kansantulo - National income 1 000 000 mk	Palkkasumma - Lönsumma - Wages and salaries 1 000 000 mk
V49	V50	V51	V52	V53	V54	V55		V56	V57	V58	V59	V60	V61	V62	V63	V64	V65	V66	
114	25 193	21 298	151	129	133	110	1972	13 001	3 783	5 669	1 827	13 932	4 064	3 757	1 696	55 222	43 341	24 221	
108	1 966	1 773	148	134	134	112	I	3 126	906	1 348	438	3 403	903	921	419	13 186	10 305	5 685	
106	1 978	1 701	148	124	128	111	II	3 223	922	1 429	469	3 378	934	903	448	13 617	10 722	5 993	
112	1 997	1 663	148	125	130	111	III	3 324	964	1 373	444	3 436	969	945	405	13 939	10 925	6 148	
110	1 959	1 689	144	125	136	109	IV	3 328	991	1 519	476	3 715	1 260	988	424	14 480	11 389	6 395	
114	1 998	1 645	146	134	133	108													
115	2 150	1 776	156	129	133	108	1973	15 459	4 414	6 546	2 015	16 748	5 090	4 446	1 786	66 051	51 677	29 044	
112	2 088	1 787	149	131	134	106	I	3 609	1 020	1 511	516	3 913	1 131	1 030	420	15 407	11 972	6 783	
110	2 164	1 783	154	129	130	108	II	3 599	1 057	1 590	477	3 954	1 124	1 073	415	15 705	12 225	7 023	
115	2 116	1 815	150	130	131	105	III	3 921	1 120	1 694	508	4 297	1 376	1 094	461	16 963	13 333	7 563	
121	2 162	1 847	152	133	133	112	IV	4 330	1 235	1 751	514	4 584	1 459	1 249	490	17 976	14 147	7 735	
120	2 326	1 863	161	132	133	115													
122	2 289	1 956	156	138	140	114	1974	19 426	5 471	9 105	2 409	20 436	6 774	5 401	2 062	79 556	63 327	35 539	
							I	4 200	1 237	1 907	508	4 619	1 530	1 255	457	18 364	14 777	8 099	
119	31 610	25 007	166	139	139	113	II	4 717	1 353	2 149	600	5 050	1 777	1 375	483	19 760	15 785	8 790	
115	2 335	1 933	162	137	133	116	III	5 462	1 454	2 499	638	5 272	1 673	1 398	537	20 313	16 184	9 224	
119	2 383	1 958	165	137	135	110	IV	5 047	1 427	2 550	663	5 495	1 794	1 373	585	21 119	16 581	9 426	
121	2 512	1 988	170	138	136	109													
117	2 422	1 968	162	135	136	109	1975												
114	2 575	1 956	168	134	136	113	I	6 081	1 605	3 039	651	5 658	1 771	1 418	618	22 033	17 696	9 746	
115	2 484	2 053	159	137	136	99	II												
120	2 582	2 095	161	139	140	115	III												
120	2 730	2 154	168	142	141	115	IV												
122	2 764	2 240	167	144	146	114													
121	2 941	2 199	175	141	139	116													
122	2 914	2 213	171	141	147	115													
125	2 968	2 250	169	142	147	121													
123	41 425	30 193	168	143	154														
123	3 143	2 239	170	139	152	119													
121	3 173	2 312	164	141	154	128													
119	3 144	2 331	161	140	157	130													
122	3 313	2 391	167	141	151	133													
121	3 295	2 481	164	145	154	133													
121	3 409	2 457	168	142	154	136													
120	3 542	2 535	173	144	153	133													
125	3 581	2 593	172	145	154	132													
124	3 607	2 653	169	144	147	128													
124	3 737	2 637	172	143	152	130													
125	3 741	2 753	170	147	159	129													
127	3 740	2 811	170	150	159														
119	3 956	2 918	181	151	163														
120					160														
119					166														



Kausivaihtelusta puhdistettuja tilastosarjoja
Säsongutjämnade serier
Seasonally adjusted series

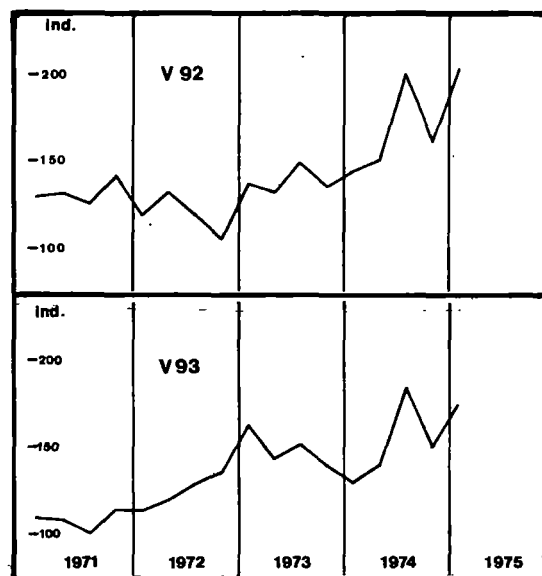
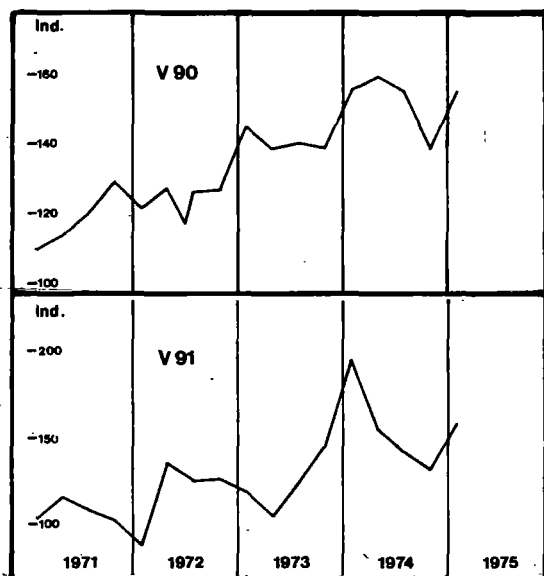


		Tuotannon volyymi-indeksit Index för produktionsvolymen Indexes of production									
Vuosi ja neljännes År och kvartal Year and quarter		Bruttokansantuote – Gross domestic product 1964=100	Teollisuus – Industri – Industry 1964=100	Maatalous – Jordbruk – Agriculture 1964=100	Metallaus – Skogsbruk – Forestry 1964=100	Talonrakennustoiminta – Husbyggnadsverksamhet – Building construction 1964=100	Maa- ja vesirakennustoiminta – Jord- och vatten- byggnadsverksamhet – Other construction 1964=100	Liikenne – Samfärdsel – Communications 1964=100	Kauppa, pankki ja vakuutus – Handel, banker och försäkring – Commerce, banking and insurance 1964=100	Julkisen toiminta – Offentlig verksamhet – General government 1964=100	Muut palveluelinkeinot – Andra tjänster – Other services 1964=100
		V67	V68	V69	V70	V71	V72	V73	V74	V75	V76
1972		145	176	93	98	150	103	143	155	148	144
	I	142	171	97	98	153	102	138	151	145	141
	II	144	175	98	100	150	103	143	152	147	143
	III	145	173	91	97	144	102	144	156	149	144
	IV	149	185	88	98	152	106	147	160	150	146
1973		153	187	85	100	161	104	155	169	155	150
	I	152	186	83	101	168	107	153	167	152	147
	II	148	184	84	92	147	100	151	166	154	149
	III	154	186	88	99	171	105	157	170	156	151
	IV	157	194	86	107	160	103	157	175	157	153
1974		159	197	81	102	169	105	161	178	162	156
	I	157	193	87	96	168	104	161	174	159	153
	II	158	196	75	106	182	106	162	177	161	156
	III	160	202	85	108	159	104	159	181	164	157
	IV	160	196	76	96	167	105	160	182	165	158
1975		156	191	78	91	164	106	159	179	165	158
	I										
	II										
	III										
	IV										



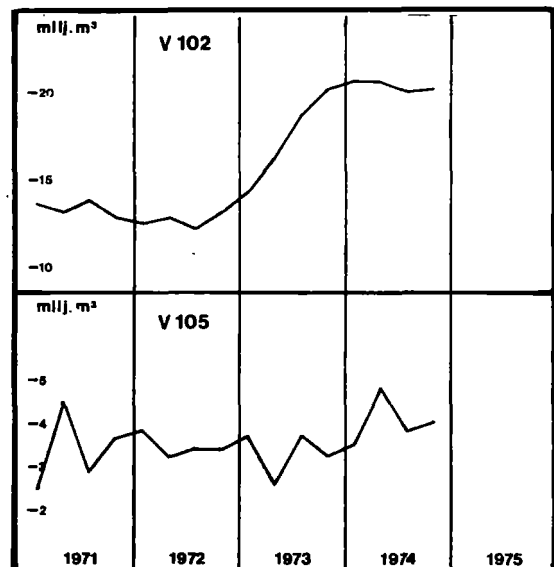
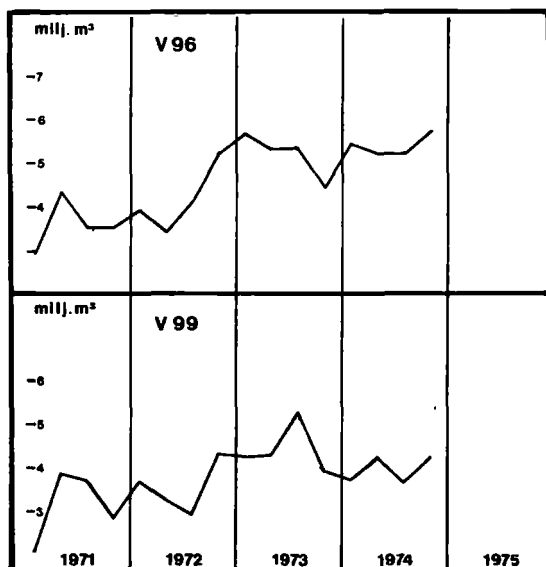
- △ 3 kuukauden liukuva keskiarvo – 3 månaders glidande medelvärde – 3 month moving average
 ○ Työpäivää kohti – Per arbetsdag – Per working day
 1) Lakon vaikutus näkyvissä – Påverkat av strejk – Affected by strike
 Ks. Huomautusosasto vuoden ensimmäisessä numerossa – Se notavdelningen i häfte 1 – See note section in the January issue

Ulkomaankauppa Utrikeshandel Foreign trade			Siitä länsikauppa Därav västhandel Of which trade with market economies				Volyymi-indeksit Volymindex Volume index											
Vienti – Export – Exports 1 000 000 mk	Tuonti – Import – Imports 1 000 000 mk	Kauppataaseen ylijäämä tai vajaus – Handelsbalansens överskott eller underskott – Trade balance 1 000 000 mk	Vienti – Export – Exports 1 000 000 mk	Tuonti – Import – Imports 1 000 000 mk	Kauppataaseen ylijäämä tai vajaus – Handelsbalansens överskott eller underskott – Trade balance 1 000 000 mk	Koko vienti – Total export – Total exports 1969=100	Puutavara-teollisuus – Trävaruindustri – Wood industry 1969=100	Paperiteollisuus – Papperindustri – Paper industry 1969=100	Kemiallinen teollisuus – Kemisk industri – Manufacture of chemicals 1969=100	Metallien perusteollisuus – Metallbaa- industri – Basic metal industries 1969=100	Metallituote- ja koneiteollisuus – Me- talprodukt- och maskinindustri – Manufacture of metal products and machinery 1969=100	Koko tuonti – Total import – Total imports 1969=100	Raaka-aineet ja tuotantotarvikkeet – Råmaterial och produktionsföremål Raw materials and production supplies 1969=100	Poltto- ja voiteluaineet – Brämnmaterial och smörjmedel – Fuels and lubricants 1969=100	Investointitavarat – Investeringsvaror – Investment goods 1969=100	Kulutustavarat – Konsumtionsvaror – Consumer goods 1969=100		
V77	V78	V79	V80	V81	V82	V83	V84	V85	V86	V87	V88	V89	V90	V91	V92	V93		
12 176	13 156	-980	10 253	11 148	-895	116	109	107	136	128	116	123	125	119	119	124		
3 010	3 047	-37	2 552	2 577	-25	119	108	107	121	113	139	117	121	88	119	113		
2 950	3 328	-378	2 505	2 801	-296	115	106	102	132	130	118	126	127	136	132	119		
3 081	3 322	-241	2 584	2 834	-250	117	109	109	147	141	110	125	126	125	118	128		
3 135	3 459	-324	2 612	2 936	-324	115	115	110	146	127	95	123	127	126	105	135		
14 681	16 706	-2 025	12 553	14 055	-1 502	124	117	116	149	153	122	140	140	123	138	149		
3 386	3 953	-567	2 858	3 392	-534	123	136	114	153	148	109	145	145	119	136	162		
3 306	3 905	-599	2 785	3 315	-530	119	103	108	134	135	127	137	138	105	132	143		
3 813	4 239	-426	3 275	3 564	-289	124	119	124	154	159	106	141	140	124	148	151		
4 176	4 609	-433	3 635	3 784	-149	131	112	117	155	168	144	138	138	145	135	139		
20 836	25 853	-5 017	17 375	20 306	-2 931	127	96	116	186	134	155	152	152	156	164	150		
4 673	5 651	-978	4 005	4 467	-462	132	112	118	178	156	142	150	156	194	144	129		
5 388	6 308	-920	4 580	4 946	-366	173	120	126	226	130	148	151	159	155	150	138		
5 337	7 073	-1 736	4 423	5 556	-1 133	122	89	112	191	116	165	164	155	142	200	183		
5 438	6 821	-1 383	4 367	5 337	-970	118	63	107	148	135	166	142	138	132	160	149		
5 177	7 261	-2 084	3 993	5 942	-1 949	103	63	90	138	141	128	161	155	153	202	174		



Kausivaihtelusta puhdistettuja tilastosarjoja
Säsongutjämnade serier
Seasonally adjusted series

Vuosi ja neljännes År och kvartal Year and quarter	Talonrakennustoiminta Husbyggnadsverksamhet House construction												
	Myönnetty talonrakennusluvut Beviljade byggnadstillstånd Granted building permits			Aloitett rakennukset Påbörjade byggnader Buildings started			Keskeneräiset talonrakennustyöt Igångvarande husbyggnadsarbeten Buildings not completed			Valmistuneet rakennukset Färdigställda byggnader Completed buildings			
	Yhteensä – Summa – Total 1 000 000 m ³	Asuinrakennukset – Bostadsbyggnader – Residential buildings 1 000 000 m ³	Teollisuus- ja liikerakennukset – Industri- och affärsbyggnader – Industrial and business buildings 1 000 000 m ³	Yhteensä – Summa – Total 1 000 000 m ³	Asuinrakennukset – Bostadsbyggnader – Residential buildings 1 000 000 m ³	Teollisuus- ja liikerakennukset – Industri- och affärsbyggnader – Industrial and business buildings 1 000 000 m ³	Yhteensä – Summa – Total 1 000 000 m ³	Asuinrakennukset – Bostadsbyggnader – Residential buildings 1 000 000 m ³	Teollisuus- ja liikerakennukset – Industri- och affärsbyggnader – Industrial and business buildings 1 000 000 m ³	Yhteensä – Summa – Total 1 000 000 m ³	Asuinrakennukset – Bostadsbyggnader – Residential buildings 1 000 000 m ³	Teollisuus- ja liikerakennukset – Industri- och affärsbyggnader – Industrial and business buildings 1 000 000 m ³	
V94	V95	V96	V97	V98	V99	V100	V101	V102	V103	V104	V105		
1972	47.84	20.56	16.76	40.54	17.96	14.24	154.10	69.38	50.78	39.60	17.91	13.94	
I	10.57	4.51	3.92	10.05	4.79	3.69	38.03	17.51	12.50	10.46	4.23	3.88	
II	10.81	4.88	3.43	9.83	4.38	3.24	38.25	17.16	12.84	9.68	4.63	3.24	
III	11.71	5.04	4.16	9.09	4.18	2.94	37.65	16.93	12.23	9.71	4.62	3.42	
IV	14.75	6.13	5.25	11.57	4.61	4.37	40.17	17.78	13.21	9.75	4.43	3.40	
1973	54.69	24.47	20.86	48.66	21.81	17.84	192.00	81.49	69.34	39.33	18.39	13.31	
I	14.77	6.49	5.68	12.70	5.68	4.29	42.87	18.64	14.39	10.73	4.93	3.73	
II	13.70	6.09	5.35	11.48	5.07	4.34	46.16	19.98	16.16	7.60	3.55	2.60	
III	13.93	6.33	5.37	13.23	5.72	5.27	50.46	21.21	18.65	10.71	4.92	3.72	
IV	12.29	5.56	4.46	11.25	5.34	3.94	52.51	21.66	20.14	10.29	4.99	3.26	
1974	53.47	22.34	21.14	41.96	18.57	15.90	210.73	84.87	81.60	43.91	20.32	16.24	
I	13.98	5.88	5.23	10.94	5.35	3.76	53.53	22.00	20.69	10.74	4.98	3.56	
II	13.55	6.13	5.05	11.33	4.98	4.25	53.10	21.37	20.62	11.65	5.39	4.81	
III	12.80	5.14	5.10	9.81	4.28	3.67	52.18	21.02	20.04	10.45	4.81	3.83	
IV	13.14	5.19	5.76	9.88	3.96	4.22	51.92	20.48	20.25	11.07	5.13	4.04	
1975													
I													
II													
III													
IV													



25. Rakennuskustannusindeksi — Byggnadskostnadsindex — Building cost index

1964 = 100 Ryhmien painot ilmoitettu suluisissa — Gruppvikterna angivna inom parentes — Group weights in parentheses

Vuosi ja kuukausi År och månad Year and month	Kokonaiskustannukset Total costs	1. Rakennustekniset työt Byggnadstekniska arbeten Building work		1.11 Työpalkat Arbetslöner Wages in building trade		1.12 Tarvikkeet Material Building materials		1.2 Erikolastyöt Specialarbeten Special contracts		1.3 Rakennustyömaan yleiskulut Allmänna kostnader på byggnadsarbetsplatsen General costs of building site		2. LVI-tekniset työt VVS-tekniska arbeten Heating, piping and ventilation		3. Sähkötekniset työt Eltekniska arbeten Electric installations		4. Muut kustannukset Övriga kostnader Other costs		Kokonaiskustannukset ilman ryhmää 4 Total costs excl. group 4		
	(1 000)	(760)		(251)		(319)		(152)		(38)		(180)		(50)		(60)		(940)		
	F 1	F 2		F 3		F 4		F 5		F 6		F 7		F 8		F 9		F 10		
1968	125.8	124.1		132.7		114.5		128.4		130.5		131.3		129.3		131.6		125.4		
1969	130.8	129.3		139.3		118.9		132.6		138.2		136.1		131.5		137.9		130.4		
1970	138.2	136.0		145.7		126.3		136.2		153.2		147.2		137.9		145.9		137.7		
1971	148.6	146.8		161.8		133.7		145.8		161.4		154.5		145.2		161.9		147.8		
1972	160.9	159.9		181.8		141.2		159.7		172.2		163.8		149.7		176.7		159.9		
1973	187.9	186.7		202.0		176.0		179.7		203.9		189.6		168.6		216.0		186.1		
1974	233.2	231.5		231.6		230.0		222.2		279.4		231.2		203.6		285.3		229.9		
	1974	1975	1974	1975	1974	1975	1974	1975	1974	1975	1974	1975	1974	1975	1974	1975	1974	1975	1974	1975
I	214.0	246.5	212.1	243.1	216.8	243.2	209.2	239.1	200.7	237.0	251.6	300.3	213.9	249.5	189.5	221.0	258.9	304.0	211.1	242.8
II	221.5	246.4	219.7	242.7	216.8	243.2	221.7	238.8	211.6	235.9	254.6	300.3	220.8	249.2	195.0	225.0	267.9	304.6	218.5	242.7
III	224.9	249.0	222.9	245.8	216.8	243.2	227.0	242.3	215.8	239.5	257.8	316.5	225.7	249.0	196.0	225.0	272.8	309.5	221.9	245.1
IV	233.4	260.0	232.3	258.0	234.9	268.7	229.0	245.6	223.9	251.0	276.3	318.0	227.0	254.7	205.8	229.3	284.5	323.1	230.2	256.0
V	234.8		232.9		234.9		229.9		224.0		280.6		233.4		205.8		286.3		231.5	
VI	234.9		232.9		234.9		229.5		224.0		283.0		233.6		206.0		287.7		231.6	
VII	235.2		233.4		234.9		230.8		224.2		283.0		232.7		206.0		288.0		231.8	
VIII	235.8		233.6		234.9		231.0		224.7		283.0		232.0		206.3		288.9		231.9	
IX	238.9		237.9		238.7		236.8		226.9		286.2		231.8		206.9		293.1		235.4	
X	241.2		239.4		238.7		238.1		228.5		297.0		239.0		207.6		297.5		237.7	
XI	241.9		240.2		238.7		239.9		228.5		299.0		238.9		208.7		298.4		238.3	
XII	242.9		240.3		238.7		237.4		233.7		300.3		245.0		209.7		299.7		239.3	

26. Tienrakennuskustannusindeksi — Vägbyggnadskostnadsindex — Cost index of road construction

1972 = 100 Ryhmien painot ilmoitettu suluisissa — Gruppvikterna angivna inom parentes — Group weights in parentheses

Vuosi ja kuukausi År och månad Year and month	Työpalkat Arbetslöner Wages	Konetyöt Maskin- arbete Machinework	Osaurakat Delent- reprenader Sub- contracts	Kuljetukset Transporter Transports	Tarveaineet Material Materials	Yleiskulut Allmänna utgifter General costs	Kokonais- indeksi Totalindex	E-indeksi ¹⁾ E-index ¹⁾ E-index ¹⁾
	(16.6)	(13.2)	(31.8)	(16.2)	(12.4)	(9.9)	(100.0)	(73.6)
	F 11	F 12	F 13	F 14	F 15	F 16	F 17	F 18
1973 VI	126	110		107	105	118	115	109
VII	124	111		120	105	120	115	115
VIII	125	114		122	104	122	120	117
IX	125	111		122	105	131	127	120
X	125	113		123	112	133	128	121
XI	127	114		124	118	133	131	122
XII	127	115		125	118	134	131	123
I—XII	119	109		113	107	119	117	112
1974 I	127	120		126	118	150	135	127
II	128	122		129	127	160	136	133
III	128	122		130	138	163	140	136
IV	129	125		131	137	163	140	137
V	139	134		134	139	166	146	141
VI	150	138		149	141	169	146	149
VII	148	139		150	141	170	137	148
VIII	149	138		150	141	168	144	148
IX	155	140		151	140	169	158	151
X	155	145		151	140	173	158	151
XI	158	145		152	140	174	165	152
XII	164	144		153	146	174	164	153
I—XII	144	134		142	137	167	147	144
1975 I	163	144		155	153	179	193	157
II	164	145		156	152	180	190	157
III	164	146		156	152	184	189	158

¹⁾ Kokonaisindeksi ilman kohtia työpalkat ja yleiskulut — Totalindex utan punkterna arbetslöner och allmänna utgifter — Total index without items wages and general costs.

27. Elintarvikkeiden vähittäiskauppahintoja¹⁾ — Detaljhandelspriser för livsmedel¹⁾ — Retail prices of food products¹⁾

mk	Vuosi ja kuukausi År och månad Year and month	Kulutusmaito, pakattu *) Konsumtionsmjölk, (i förpackning *) Milk, packed *)	Meijerivoi Mejerismör Dairy butter	Juusto, Emmental Ost, Emmental Cheese, Emmenthal	Margarini Margarin Margarine	Munat Ägg Eggs	Ruoka-peruna Matpotatis Potatoes	Erikoisvehnäjauh. (pakkauksessa *) Specialvetemjöl (i förpackning *) — ^{1 a)}	Ruisjauhot, tavalliset Rågmjöl, vaniligt Rye meal	Kaurahiutaleet Havreflingor Flaked oats	Näkkleipä Knäckebröd Crisp bread	Reikäleipä, pehmeä *) Hällkaka, mjuk *) Flat rye loaf *)
		l	500 g	kg	250 g	kg	kg	2 kg	kg	kg	250 g	400 g
		F 19	F 20	F 21	F 22	F 23	F 24	F 25	F 26	F 27	F 28	F 29
1970	0.70	4.28	7.77	1.05	4.01	0.38	3.01	0.82	1.52	0.74	0.93
1971	0.75	3.98	7.94	1.05	4.05	0.38	3.19	0.89	1.57	0.77	1.00
1972	0.82	4.20	8.60	1.08	4.40	0.45	3.24	0.92	1.59	0.90	1.06
1973	0.90	4.65	9.62	1.16	4.80	0.70	3.36	0.97	1.70	1.02	1.12
1974	1.19	5.59	11.71	1.40	5.50	0.75	3.81	1.10	2.03	1.31	0.70
1973	X ..	0.94	4.84	10.22	1.22	5.01	0.71	3.43	0.98	1.75	1.07	1.17
	XI ..	0.94	4.84	10.22	1.22	5.03	0.65	3.44	0.99	1.78	1.08	1.17
	XII ..	0.94	4.84	10.22	1.22	5.05	0.66	3.46	1.00	1.80	1.08	1.17
1974	I ..	0.94	4.84	10.22	1.22	5.04	0.68	3.47	1.00	1.81	1.09	1.18
	II ..	1.05	4.83	10.13	1.24	5.02	0.70	3.55	1.00	1.81	1.09	0.64
	III ..	1.05	4.83	10.14	1.25	5.06	0.72	3.57	1.01	1.82	1.13	0.65
	IV ..	1.23	5.74	11.83	1.28	5.47	0.73	3.62	1.02	1.83	1.21	0.66
	V ..	1.23	5.76	12.10	1.46	5.57	0.74	3.65	1.02	1.85	1.23	0.66
	VI ..	1.23	5.76	12.12	1.47	5.62	0.74	3.67	1.05	1.95	1.27	0.66
	VII ..	1.23	5.76	12.12	1.47	5.63	0.74	3.69	1.06	1.98	1.30	0.67
	VIII ..	1.23	5.75	12.15	1.47	5.67	1.31	3.69	1.08	1.99	1.32	0.67
	IX ..	1.30	6.36	12.76	1.47	5.93	0.90	4.15	1.23	2.28	1.50	0.79
	X ..	1.24	5.82	12.34	1.48	5.68	0.76	4.20	1.25	2.32	1.53	0.78
	XI ..	1.24	5.82	12.34	1.47	5.66	0.78	4.21	1.26	2.34	1.53	0.78
	XII ..	1.24	5.83	12.34	1.48	5.67	0.80	4.21	1.26	2.34	1.54	0.78
1975	I ..	1.24	5.83	12.35	1.48	5.68	0.83	4.22	1.26	2.34	1.55	0.82
	II ..	1.24	5.83	12.35	1.47	5.69	0.86	4.23	1.26	2.35	1.59	0.84
	III ..	1.24	5.82	12.35	1.47	5.71	0.88	4.32	1.26	2.35	1.63	0.87
	IV ..	1.31	6.06	13.48	1.52	6.71	0.90	4.38	1.30	2.46	1.69	0.88

mk	Vuosi ja kuukausi År och månad Year and month	Vehnäleipä, ranskanleipä Vetebröd, franskt bröd — ^{1 b)}	Makaroni, lyhyt *) Makaroni, kort *) Macaroni, short *)	Mullinliha, lapa Ungnöt, bog Yearling, shoulder	Naudanliha, jauheilha Nötkött, malet Beef, minced	Sianliha, tuore, keskikyliki Fläsk, färskt, sidfläsk Fresh work bacon	Näkkimakkara Knäckkorv Frankfurter	Silakka, tuore Strömming, färsk Fresh Baltic herring	Silli, suolattu Sill, saltad Salted herring	Pala-sokeri Bit-socker Lump sugar	Kahvi, paahdettu *) Kaffe, rostat *) Coffee roasted *)	Appelstint Apelsiner Oranges
		400 g	500 g	kg	kg	kg	kg	kg	kg	kg	500 g	kg
		F 30	F 31	F 32	F 33	F 34	F 35	F 36	F 37	F 38	F 39	F 40
1970	0.69	1.01	8.77	7.92	6.30	8.58	1.71	5.31	1.56	2.95	2.13
1971	0.74	1.07	9.49	8.63	6.53	9.22	1.67	5.59	1.66	3.15	2.19
1972	0.78	1.19	10.78	9.89	7.05	9.92	1.79	5.77	2.04	3.34	2.08
1973	0.85	1.36	12.83	11.94	7.64	10.90	1.99	6.50	2.25	3.88	2.31
1974	1.00	1.72	13.50	12.81	8.53	12.67	2.45	7.44	2.60	8.04	2.64
1973	X ..	0.92	1.43	12.81	12.04	7.85	11.52	2.33	7.03	2.27	3.89	3.21
	XI ..	0.92	1.45	12.82	12.04	7.91	11.53	2.32	7.05	2.27	3.89	3.82
	XII ..	0.93	1.46	12.72	12.04	7.89	11.52	2.28	7.05	2.28	3.89	3.06
1974	I ..	0.93	1.47	12.79	11.96	7.86	11.51	2.35	7.10	2.28	3.88	1.94
	II ..	0.93	1.65	12.68	11.94	7.86	11.38	2.26	7.20	2.24	8.08	1.76
	III ..	0.93	1.67	12.74	12.04	7.92	11.40	2.22	7.24	2.24	8.11	1.75
	IV ..	0.94	1.68	13.68	12.97	8.52	12.94	2.04	7.27	2.24	8.08	1.80
	V ..	0.94	1.69	13.77	13.08	8.67	12.89	1.76	7.33	2.24	8.08	1.84
	VI ..	0.94	1.69	13.88	13.17	8.67	12.99	1.78	7.36	2.24	8.14	1.80
	VII ..	0.94	1.70	13.91	13.22	8.72	12.98	2.34	7.37	2.24	8.23	2.95
	VIII ..	0.94	1.70	13.94	13.30	8.74	13.00	2.88	7.43	3.10	8.26	3.99
	IX ..	1.11	1.70	14.04	13.46	9.90	13.73	2.83	7.55	3.10	8.26	3.98
	X ..	1.14	1.79	13.45	12.79	8.67	13.18	3.26	7.69	3.10	7.70	3.72
	XI ..	1.14	1.82	13.53	12.84	8.79	13.07	3.05	7.80	3.10	7.70	3.25
	XII ..	1.14	1.85	13.67	12.90	8.93	13.07	2.68	7.91	3.10	7.67	2.84
1975	I ..	1.15	1.86	14.02	13.30	9.15	13.14	2.67	8.19	3.24	7.67	1.97
	II ..	1.15	1.88	14.27	13.43	9.31	13.08	2.39	8.40	4.64	7.67	1.91
	III ..	1.17	1.88	15.94	15.09	10.68	15.15	2.23	8.55	4.64	7.66	1.99
	IV ..	1.20	1.91	16.26	15.49	11.01	15.22	2.16	8.78	4.64	7.67	2.74

Ks. huomautusosasto vuoden ensimmäisessä numerossa — Se notavdelningen i häfte 1 — See note section in the January issue.

^{1 a)} Wheat flour special (in bag) — ^{1 b)} White wheat bread.¹⁾ Tammikuuhun 1974 nimikkeet ovat olleet seuraavat — T.o.m. januari 1974 har titlarna varit följande — Up to January 1974 the items have been as follows:²⁾ Irtonmaito — Mjölki i lösvikt — Milk, unpacked.³⁾ Vehnäjauhot, puolikarkeat (pakkauksessa) — Vetemjöl, halvgrovt (i förpackning) — Wheat flour (in bag).⁴⁾ Ruisleipä, 800 g — Rågröd, 800 g — Rye bread loaf, 800 g.⁵⁾ Voileipäkeksit, 200 g — Smörgåsar, 200 g — Cream crackers, 200 g.⁶⁾ Kahvipaketti, 250 g — Kaffe paket, 250 g — Coffee, roasted, 250 g.

28. Kuluttajahintaindeksi — Konsumentprisindex — Consumer price index

1972=100

Vuosi ja kuukausi År och månad Year and month	Kokonaisindeksi Totalindex	Ryhmäindeksit ja (sulussa) niiden painot — Gruppindexar och (Inom parentes) deras vikter Group indices and their weights (in parentheses)								
		1 Ravinto Livsmedel Food	2 Juomat ja tupakka Drycker och tobak Beverages and tobacco	3 Vaateetus ja jalkineet Beklädnad o. skodon Clothing and footwear	4 Asunto Bostad Rent	5 Lämpö ja valo Värme och lyse Fuel and light	6 Kotitalouskalusto -tarvikkeet ja -palvelukset Hushålls-inventarier, -förnödenheter och -tjänster ¹⁾	7 Liikenne Samfärdsel and communication	8 Koulutus ja virkistys Utbildning och rekreation Education and recreation	9 Muut tavarat ja palvelukset Övriga varor och tjänster Other goods and services
	(100.0)	(24.1)	(7.9)	(7.7)	(16.8)	(2.6)	(6.2)	(15.4)	(8.0)	(11.6)
	F 41	F 42	F 43	F 44	F 45	F 46	F 47	F 48	F 49	F 50
1973	110.7	111.9	107.2	110.8	115.6	110.4	109.2	108.5	105.1	110.9
1974	129.4	129.8	108.7	128.4	143.8	161.4	128.5	127.5	117.7	127.1
1972 I ..	95.8	93.4	95.3	96.9	96.9	98.6	96.6	96.4	98.1	95.4
II ..	96.6	95.0	95.4	97.4	96.8	99.8	97.2	97.8	98.9	96.1
III ..	97.2	95.9	95.4	98.4	97.0	100.7	97.3	98.5	98.9	97.0
IV ..	98.8	98.5	100.5	99.1	98.1	100.8	97.5	98.8	99.4	99.2
V ..	99.5	98.8	100.6	99.1	99.8	100.8	98.9	99.7	99.9	99.9
VI ..	99.9	99.5	100.6	99.3	99.8	100.9	100.4	99.7	100.1	100.4
VII ..	100.8	100.9	100.6	99.4	100.8	99.6	100.5	102.0	100.2	101.1
VIII ..	101.3	102.2	100.6	100.4	100.9	99.4	101.5	101.7	100.2	101.4
IX ..	101.7	103.2	100.7	102.0	101.1	99.4	101.8	101.6	100.8	101.6
X ..	102.1	103.6	100.7	102.4	102.6	99.4	101.8	100.9	100.9	101.9
XI ..	102.9	104.6	104.7	102.7	102.8	99.8	103.0	101.3	101.0	102.9
XII ..	103.1	104.5	104.7	102.8	103.0	100.9	103.4	101.6	101.4	102.9
1973 I ..	104.1	105.1	104.7	104.9	103.6	101.4	104.0	103.3	102.3	104.6
II ..	104.8	106.0	104.7	107.2	104.0	102.4	105.1	104.2	102.4	105.0
III ..	105.4	106.5	104.7	107.4	104.9	106.8	105.3	104.2	102.9	106.0
IV ..	106.7	107.1	108.6	108.2	106.4	107.2	106.7	105.1	102.6	108.4
V ..	108.3	110.1	108.7	108.6	108.0	108.6	107.5	107.0	104.4	109.1
VI ..	109.4	112.4	108.7	108.7	108.9	109.2	107.9	107.7	105.1	110.9
VII ..	112.2	113.9	109.2	109.4	118.9	109.7	108.8	109.9	105.2	113.1
VIII ..	113.8	115.7	109.3	111.6	123.0	110.6	110.0	110.8	105.7	113.4
IX ..	114.7	117.0	107.1	114.7	124.6	112.3	110.8	111.0	106.4	114.2
X ..	115.4	116.7	107.1	116.0	127.1	112.9	111.8	111.0	107.4	114.9
XI ..	116.1	116.6	107.1	116.3	127.6	114.1	115.6	112.8	108.3	115.3
XII ..	117.6	116.2	107.1	116.6	130.6	129.4	116.4	115.4	108.9	116.3
1974 I ..	118.5	115.9	107.1	118.3	132.5	132.3	119.1	116.0	110.1	117.6
II ..	121.9	116.6	107.1	121.0	135.4	162.4	121.7	123.6	113.5	118.4
III ..	123.0	117.7	107.7	123.4	136.8	158.2	123.2	124.3	114.2	120.7
IV ..	126.1	125.9	107.8	124.1	140.2	158.8	125.4	126.1	114.7	121.0
V ..	127.4	127.8	107.8	125.5	140.7	159.4	127.3	126.6	115.4	124.3
VI ..	127.8	128.8	107.9	125.8	140.7	150.4	128.0	127.8	116.0	124.8
VII ..	130.4	130.9	108.4	127.1	145.5	151.0	129.2	129.3	119.4	129.8
VIII ..	132.3	135.1	108.4	129.2	145.6	171.2	130.1	129.8	119.6	130.2
IX ..	135.1	142.4	109.3	132.5	147.0	172.1	131.4	130.4	120.9	131.6
X ..	136.3	139.0	111.0	136.9	153.3	174.6	133.1	130.9	120.7	134.2
XI ..	137.2	139.1	111.0	138.2	153.5	171.8	136.2	132.4	123.0	135.9
XII ..	137.5	138.4	111.0	138.6	153.9	175.4	137.4	132.9	124.6	136.3
1975 I ..	141.3	139.0	124.3	141.1	155.4	178.8	140.1	135.6	135.3	141.4
II ..	143.4	142.8	124.9	142.4	155.4	179.9	144.8	136.8	136.6	145.9
III ..	145.8	148.2	125.0	144.6	156.4	181.3	145.6	138.5	137.9	147.7
IV ..	148.9	154.0	125.6	145.1	160.8	182.2	148.2	140.3	139.8	150.0

Maaliskuussa 1974 julkistettu kuluttajahintaindeksi (1972 = 100) korvaa aikaisemmin lasketun kuluttajan hintaindeksin (1967 = 100). Tulevaisuudessa lasketaan aikaisempien elinkustannusindeksien ja kuluttajan hintaindeksien kehitys vain seuraavalla sivulla olevien muuntokertoimien avulla.

Den i mars 1974 offentliggjorda konsumentprisindexen (1972 = 100) ersätter den tidigare beräknade konsumentprisindexen (1967 = 100). I framtiden uträknas tidigare levnadskostnadsindexar och konsumentprisindexar utveckling bara genom att använda omräkningskoefficienterna på följande sida.

The consumer price index (1972 = 100) first published in March 1974 replaces the previous consumer price index (1967 = 100). In the future, the development of the previous consumer price indices and cost-of-living indices are only calculated by means of the coefficients on the following page.

¹⁾ Household goods and services.

Kuluttajahintaindeksin (1972 = 100) muuntokertoimet — Konsumentprisindexens (1972 = 100) omräkningskoefficienter
Coefficients of the consumer price index (1972 = 100)

EKI = Elinkustannusindeksi = Levnadskostnadsindex = *Cost-of-living index*

KHI = Kuluttajan hintaindeksi = Konsumentprisindex = *Consumer price index*

Indeksit ja alaryhmät Indexar och undergrupper <i>Indices and subordinate groups</i>	Kertoimet Koefficienter <i>Coefficients</i>		Kerrottavat ryhmät Grupper som omräknas <i>Groups to be recalculated</i>
EKI 1951: 10 = 100 KHI 1957: 10—12 = 100	EKI 1951: 10 = 100	KHI 1957: 10—12=100	KHI 1972 = 100
Kokonaisindeksi — Totalindex — <i>Total index</i>	2.57290	2.01915	Kokonaisindeksi Totalindex <i>Total index</i>
1. Ravinto — Livsmedel — <i>Food</i>	2.82026	2.07309	1
2. Asunto — Bostad — <i>Rent</i>	5.26683	1.95118	4
3. Lämpö ja valo — Värme och lyse — <i>Fuel and light</i>	1.89865	1.84317	5
4. Vaatetus ja jalkineet — Beklädnad o. skodon — <i>Clothing and foot wear</i>	1.97730	1.70922	3
5. Muut tavarat ja palvelukset — Övriga varor och tjänster — <i>Other goods and services</i>	2.58013	2.10361	2, 6, 7, 8, 9.
KHI 1967 = 100	KHI 1967 = 100		KHI 1972 = 100
Kokonaisindeksi — Totalindex — <i>Total index</i>	1.32509		Kokonaisindeksi
1. Ravinto — Livsmedel — <i>Food</i>	1.33290		1. Ravinto
2. Juomat ja tupakka — Drycker o. tobak — <i>Beverages and tobacco</i>	1.26636		2. Juomat ja tupakka
3. Vaatetus ja jalkineet — Beklädnad o. skodon — <i>Clothing and foot wear</i>	1.16486		3. Vaatetus ja jalkineet
4. Asunto — Bostad — <i>Rent</i>	1.32689		4. Asunto
5. Lämpö ja valo — Värme och lyse — <i>Fuel and light</i>	1.44879		5. Lämpö ja valo
6. Kotitalouskalusto ym. — Hushållsinventarier — <i>Furniture and household equipment and services</i>	1.25317		6. Kotitalouskalusto ym.
7. Liikenne — Samfärdsel — <i>Transport and communication</i>	1.39774		7. Liikenne
8. Koulutus ja virkistys — Utbildning o. rekreation — <i>Education and recreation</i>	1.33009		8. Koulutus ja virkistys
9. Muut tavarat ja palvelukset — Övriga varor o. tjänster — <i>Other goods and services</i>	1.36122		9. Muut tavarat ja palvelukset
Kokonaisindeksit Totalindexar <i>Total indices</i>			
EKI 1938: 8—1939: 7 = 100	28.71077		KHI 1972 = 100
EKI 1938: 8—1939: 7 = 100 (ilman veroja ja lapsilisää — utan skatter o. barnbidrag — <i>without taxes and tax reductions for children</i>)	29.75616		„
EKI 1935 = 100	31.27489		„
EKI 1914: 1—6 = 100	311.77523		„

29. Elinkustannusindeksi — Levnadskostnadsindex
Cost-of-living index
X 1951 = 100

Vuosi ja kuukausi År och månad Year and month	Kokonais- indeksi Totalindex Total index	Ryhmäindeksit ja (suluissa) niiden painot Gruppindex o. (inom parentes) deras vikter Group indices and their weights (in parent.)				
		Ravinto Livs- medel Food	Asunto Bostad Rent	Lämpö ja valo Värme och lyce Fuel and light	Vaate- tus Be- klädnad Clothing	Muut menot Övriga utgifter Miscel- laneous
		(100.0) (100.0)	(28.8) (24.1)	(16.1) (16.5)	(3.7) (2.6)	(9.4) (7.7)
	F 51	F 52	F 53	F 54	F 55	F 56
1969	217	242	442	143	128	213
1970	223	246	458	158	129	220
1971	237	257	495	185	133	236
1972	254	281	518	192	140	253
1973	284	316	609	210	153	277
1974	333	366	757	307	177	317
1973 XII ..	303	328	686	243	161	289
1974 I ..	305	327	698	251	163	295
II ..	314	329	714	308	167	304
III ..	317	332	721	300	170	307
IV ..	324	355	738	302	171	310
V ..	328	360	741	303	173	313
VI ..	329	363	741	286	173	315
VII ..	335	369	766	287	175	321
VIII ..	340	381	767	325	178	322
IX ..	348	401	774	327	183	325
X ..	351	392	807	331	189	328
XI ..	353	392	809	326	190	332
XII ..	354	390	811	333	191	334
1975 I ..	364	392	818	339	194	350
II ..	369	403	818	341	196	356
III ..	375	418	824	344	199	359
IV ..	383	434	847	346	200	364

30. Kuluttajan hintaindeksi — Konsumentprisindex
Consumer price index
X—XII 1957 = 100

Vuosi ja kuukausi År och månad Year and month	Kokonais- indeksi Totalindex Total index	Ryhmäindeksit ja (suluissa) niiden painot Gruppindexar och (inom parentes) deras vikter Group indices and their weights (in parentheses)				
		Ravinto Livs- medel Food	Asunto Bostad Rent	Lämpö ja valo Värme och lyce Fuel and light	Vaate- tus Be- klädnad Clothing	Muut menot Övriga utgifter Miscel- laneous
		(100.0) (100.0)	(28.8) (24.1)	(16.1) (16.5)	(3.7) (2.6)	(9.4) (7.7)
	F 57	F 58	F 59	F 60	F 61	F 62
1969	170	178	164	139	159	174
1970	175	181	170	153	161	179
1971	186	189	183	179	164	192
1972	199	206	192	187	174	206
1973	223	232	225	204	190	226
1974	261	269	281	298	219	259
1973 XII ..	237	241	254	236	200	239
1974 I ..	239	240	259	244	202	241
II ..	246	242	264	299	207	248
III ..	248	244	267	292	211	250
IV ..	255	261	274	293	212	252
V ..	257	265	275	294	215	255
VI ..	258	267	275	277	215	257
VII ..	263	271	284	278	217	262
VIII ..	267	280	284	316	221	263
IX ..	273	295	287	317	227	265
X ..	275	288	299	322	234	267
XI ..	277	288	300	317	236	271
XII ..	278	287	300	323	237	272
1975 I ..	285	288	303	329	241	285
II ..	290	296	303	332	243	290
III ..	294	307	305	334	247	293
IV ..	301	319	314	336	248	297

31. Kuluttajan hintaindeksi — Konsumentprisindex — Consumer price index
1987 = 100

Vuosi ja kuukausi År och månad Year and month	Kokonais- indeksi Totalindex Total index	Ryhmäindeksit ja (suluissa) niiden painot — Gruppindexar och (inom parentes) deras vikter Group indices and their weights (in parentheses)									
		Ravinto Livsmedel Food	Juomat ja tupakka Drycker och tobak Beverages and tobacco	Vaate- tus ja jalkeinnet Beklädnad o. skodon Clothing and footwear	Asunto Bostad Rent	Lämpö ja valo Värme och lyce Fuel and light	Kotitalous- kalusto -tarvikkeet ja -palvelukset Hushålls- inventarier, -förmödenheter och -tjänster ¹⁾	Liikenne Transport	Koulutus ja virkistys Utbildning och rekreation Education and recreation	Muut tavarat ja palvelukset Övriga varor och tjänster Other goods and services	
		(100.0) (100.0)	(28.8) (24.1)	(7.8) (7.9)	(9.4) (7.7)	(16.1) (16.5)	(3.7) (2.6)	(5.6) (6.2)	(13.0) (15.4)	(6.7) (8.0)	(9.9) (11.6)
	F 63	F 64	F 65	F 66	F 67	F 68	F 69	F 70	F 71	F 72	
1968	109	111	110	106	107	108	109	110	108	109	
1969	112	115	111	108	111	109	110	110	110	112	
1970	115	116	115	109	115	121	113	113	113	115	
1971	122	121	119	112	125	141	119	125	119	125	
1972	131	133	125	118	131	147	126	135	128	135	
1973	146	149	135	130	153	160	137	150	139	149	
1974	172	173	138	150	191	234	161	178	157	173	
1973 XII ..	156	155	136	136	173	185	147	161	145	159	
1974 I ..	157	154	136	138	176	192	149	162	146	160	
II ..	162	155	136	141	180	235	153	173	151	161	
III ..	163	157	136	144	182	229	154	174	152	164	
IV ..	167	168	137	145	186	230	157	176	153	165	
V ..	169	170	137	146	187	231	159	177	153	169	
VI ..	169	172	137	147	187	218	160	179	154	170	
VII ..	173	174	137	148	193	219	162	181	159	177	
VIII ..	175	183	137	150	193	248	163	181	159	177	
IX ..	179	190	138	154	195	249	165	182	161	179	
X ..	181	185	141	159	203	253	167	183	161	183	
XI ..	182	185	141	161	204	249	171	185	164	185	
XII ..	182	184	141	161	204	254	172	186	166	186	
1975 I ..	187	185	157	164	206	259	176	189	180	192	
II ..	190	190	158	166	206	261	182	191	182	199	
III ..	193	198	158	168	208	263	183	194	183	201	
IV ..	197	205	159	169	213	264	186	196	186	204	

Ks. huomautusosasto vuoden ensimmäisessä numerossa — Se notavdelningen i häfte 1 — See note section in the January issue.

¹⁾ Furniture and household equipment and operation.

32. Tukkuhintaindeksi — Partprisindex — Wholesale price index

1949 = 100. Ryhmien painot ilmoitettu sulussa — Gruppvikterna angivna inom parentes — Group weights in parentheses

Vuosi ja kuukausi År och månad Year and month	Tavararyhmä (SITC) — Varugrupp (SITC) — Commodity group (SITC)																							
	Kokonaisindeksi Totalindex Total index (100.00)	0 Elintarvikkeet Livsmedel Food (23.62)								1 Juomat ja tupakka Drycker och tobak Beverages and tobacco (3.22)		2 Raaka-aineet (syöväkelpaamattomat) Råvaror (icke ätbara) Crude materials (inedible) (16.02)		24 Puutavarat Trävaror Wood (10.69)										
		Siltä — Därav — Of which																						
		00 Teuras-eläimet Slaktkreatur Livs animals for food (1.84)	01 Liha ja lihatuotteet Kött och köttvaror Meat and meat-preparations (3.28)	02 Malto- talous- tuotteet ja munat Mjölk- och mejeri- produkter samt ägg Dairy products and eggs (8.80)	04 Vilja ja viljatuotteet Spannmål och spannmålsprodukter Cereals and cereal preparations (5.02)	05 Hedelmät ja kelttilö- kasvit Frukter och köksväxter Fruits and vegetables (1.59)	06 Sokeri ja sokerivalmisteet Socker och sockervaror Sugar and sugar preparations (2.68)	07 Kahvi, tee, kaakao ja suklaa Kaffe, te, kakao och choklad Coffee, tea, cocoa and chocolate (8.31)																
F 73	F 74	F 75	F 76	F 77	F 78	F 79	F 80	F 81	F 82	F 83	F 84													
1969 ..	285	304	416	341	289	412	305	241	141	351	315	345												
1970 ..	297	310	450	364	287	412	303	241	139	351	341	377												
1971 ..	312	318	467	391	292	426	289	253	141	362	368	413												
1972 ..	338	351	532	442	318	441	359	312	148	381	384	426												
1973 ..	398	389	593	494	349	460	498	343	166	418	510	589												
1974 ..	495	444	661	550	405	522	548	409	177	442	705	808												
	1974	1975	1974	1975	1974	1975	1974	1975	1974	1975	1974	1975	1974	1975										
I	452	537	400	482	576	734	499	577	367	433	478	575	479	600	348	489	171	173	425	470	657	772	760	877
II	462	546	404	501	574	741	503	593	365	431	486	583	503	619	355	675	174	172	431	478	664	785	770	897
III	471	554	410	519	602	826	517	669	363	430	497	594	515	633	355	682	175	173	437	478	664	783	771	894
IV	480	559	430	527	668	854	560	673	396	442	500	603	521	642	355	683	181	174	435	480	667	782	772	889
V	487	435	664	556	414	507	518	355	178	435	682	793	355	179	435	684	797	435	684	725	822	824	811	
VI	489	436	663	555	411	510	537	355	179	435	684	797	355	179	443	725	822	443	725	822	824	811		
VII	500	446	678	554	410	510	599	355	179	443	725	822	355	179	443	725	822	443	725	822	824	811		
VIII	505	457	677	569	410	514	599	473	179	443	725	824	473	179	447	719	811	447	719	811	858	858		
IX	515	476	705	583	430	567	572	489	181	447	719	811	489	175	457	756	858	457	756	858	858	858		
X	524	472	665	555	427	566	575	489	175	457	756	858	489	173	457	757	858	457	757	858	858	858		
XI	525	477	704	567	433	565	583	489	173	457	757	858	489	173	457	757	858	457	757	858	858	858		
XII	525	480	717	578	434	567	575	489	173	457	750	860	489	173	457	750	860	457	750	860	860	860		

Vuosi ja kuukausi År och månad Year and month	Tavararyhmä (SITC) — Varugrupp (SITC) — Commodity group (SITC)																							
	Siltä — Därav Of which		3 Kivennäis- polttoaineet, kivennäis- öljyt, kaasu, sähkövirta ja vesi Mineralis- ka bränslen, mineralöl- jor, gas, elström och vatten Mineral fuels, lubri- cants, gas, electric energy and water (3.22)		Siltä — Därav Of which		4 Kasvi- öljyt ja rasvat Vegetabi- liska oljor och fetter Vegetable oils and fats (0.70)		5 Kemian teollisuus- tuotteet Produkter av kemisk industri Chemicals (4.80)		6 Valmis- tehtu- teokset Bearbe- tade varor Manu- factured goods (21.72)		Siltä — Därav — Of which		64 Paperi ja pahvi sekä nilitä val- mistetut teokset Papper, papp och varor därav Paper, paper- board and manu- factures thereof (2.06)		65 Langat ja kudelmat Garn och vävnader Yarn and fabrics (6.59)		66 Teokset muista kivennäis- ainesta kuin metallista Varor av minera- liska äm- nen utom metaller Non- metallic mineral manu- factures (2.68)		68 Epäjalot metallit Oåda metaller Base metals (5.69)			
	25 Paperi- vanuke Pap- pers- massa Pulp (1.81)	26 Tekstiili- kultut Textil- fibrer Textile fibres (1.44)	F 87	F 88	F 89	F 90	F 91	F 92	F 93	F 94	F 95	F 96												
	1969 ..	267	211	258	298	199	251	202	248	236	258	211	250											
1970 ..	315	203	264	307	198	256	206	263	241	260	214	289												
1971 ..	351	197	292	349	205	248	213	266	263	269	232	263												
1972 ..	349	235	303	355	225	242	238	287	289	288	251	272												
1973 ..	384	336	322	375	243	286	255	357	331	360	280	378												
1974 ..	569	443	465	554	330	427	339	455	456	412	376	530												
	1974	1975	1974	1975	1974	1975	1974	1975	1974	1975	1974	1975	1974	1975	1974	1975	1974	1975	1974	1975	1974	1975		
I	463	773	487	360	398	520	496	602	249	395	454	279	281	339	413	488	391	569	388	418	313	438	484	548
II	463	773	476	359	445	519	571	602	254	395	501	239	300	393	427	488	393	576	391	419	341	446	510	536
III	463	773	464	353	462	520	571	602	298	395	502	239	306	399	447	487	443	577	410	420	374	453	527	531
IV	463	773	464	361	462	524	571	609	298	395	425	221	318	402	455	488	443	577	410	420	374	467	547	523
V	469	449	471	555	345	463	331	331	457	446	550	527	331	402	457	488	446	411	411	375	544	544	544	
VI	469	449	471	555	345	478	332	332	457	446	550	527	332	402	457	488	446	411	411	375	544	544	544	
VII	642	437	470	553	345	467	347	347	454	446	550	527	347	402	454	488	446	411	411	376	547	547	547	
VIII	642	438	472	556	345	422	350	350	454	446	550	527	350	402	454	488	446	411	411	376	547	547	547	
IX	642	435	483	556	372	373	362	362	471	495	544	527	362	402	471	488	495	422	422	395	544	544	544	
X	704	435	484	558	372	385	374	374	471	509	544	527	374	402	471	488	509	418	418	396	547	547	547	
XI	704	425	481	555	371	354	377	377	472	510	544	527	377	402	472	488	510	418	418	408	547	547	547	
XII	704	360	481	555	370	307	379	379	471	511	544	527	379	402	471	488	511	418	418	408	547	547	547	

Ka. huomantusosasto vuoden ensimmäisessä numerossa — Se notavdelningen häfte 1 — See note section in the January issue.

32. Tukkuhintaaindeksi (jatk.) — Partiprisindex (forts.) — Wholesale price index (cont.)

Vuosi ja kuukausi År och månad Year and month	Tavararyhmä (SITC) — Varugrupp (SITC) — Commodity group (SITC)												Käyttötarkoitus — Användningssyfte — Purpose																								
	Slitää Därav Of which		7 Koneet ja laitteet sekä kuljetusvälineet Maskiner och apparater samt transportmedel Machinery and transport equipment						Slitää — Därav — Of which		8 Erindiset valmiit tavarat Diverse färdiga varor Miscellaneous manufactured articles		Metallit ja metalliteollisuustavarat Metaller och metallindustri-varor Manufacture of metals and metal products		1 Tuotanto-hyödykkeet Produktionsföremåden Producers' goods		Slitää — Därav — Of which																				
			71 Koneet ja laitteet (ei sähkökoneet)		72 Sähkökoneet, -laitteet ja -tarvikkeet		73 Kuljetusneuvot								11 Rakennusaineet		12 Poltto- ja voiteluaineet		13 Muut maatalouden tuotanto-hyödykkeet		14 Muut teollisuuden tuotanto-hyödykkeet																
	(2.68)		(12.20)		(4.90)		(3.13)		(4.17)		(8.52)		(21.02)		(51.59)		(7.93)		(3.92)		(2.21)		(37.92)														
	F 97	F 98	F 99	F 100	F 101	F 102	F 103	F 104	F 105	F 106	F 107	F 108	F 109	F 110	F 111	F 112	F 113	F 114	F 115	F 116	F 117	F 118	F 119	F 120													
1969 ..	234	280	328	218	269	289	263	283	261	256	293	290	394	498	459	550	576	688	343	389	410	508	451	523	454	539	479	565	522	569	422	562	390	468	480	570	
1970 ..	260	303	368	239	274	291	291	299	280	267	318	305	403	504	476	565	596	699	346	394	412	508	457	532	467	539	492	478	537	572	471	568	402	474	490	577	
1971 ..	269	340	428	252	304	304	308	309	292	302	311	313	409	504	476	565	596	719	346	394	434	512	466	545	479	544	500	576	551	574	490	569	406	476	496	582	
1972 ..	291	375	473	264	342	343	333	330	311	312	322	336	291	375	473	567	614	724	348	394	435	512	472	571	489	543	508	577	564	576	490	573	411	481	504	583	
1973 ..	339	419	537	299	372	398	395	403	425	333	353	408	339	419	537	634	366	451	372	494	372	398	398	485	395	403	425	333	353	353	353	353	353	353	353	408	
1974 ..	433	502	634	366	451	485	498	523	559	499	425	523	433	502	634	634	366	451	372	494	372	398	398	485	395	403	425	333	353	353	353	353	353	353	353	408	
	1974	1975	1974	1975	1974	1975	1974	1975	1974	1975	1974	1975	1974	1975	1974	1975	1974	1975	1974	1975	1974	1975	1974	1975	1974	1975	1974	1975	1974	1975	1974	1975	1974	1975	1974	1975	
I	394	498	459	550	576	688	343	389	410	508	451	523	454	539	479	565	522	569	422	562	390	468	480	570	454	539	479	565	522	569	422	562	390	468	480	570	
II	403	502	466	555	588	699	346	394	412	508	457	532	467	539	492	478	537	572	471	568	402	474	490	577	467	539	492	478	537	572	471	568	402	474	490	577	
III	409	504	476	565	596	719	346	394	434	512	466	545	479	544	500	576	551	574	490	569	406	476	496	582	479	544	500	576	551	574	490	569	406	476	496	582	
IV	414	504	484	567	614	724	348	394	435	512	472	571	489	543	508	577	564	576	490	573	411	481	504	583	489	543	508	577	564	576	490	573	411	481	504	583	
V	415	490	617	617	365	435	476	493	518	493	518	493	518	493	518	493	518	493	518	493	518	493	518	493	518	493	518	493	518	493	518	493	518	493	518	493	518
VI	416	503	644	644	370	437	476	500	519	500	519	500	519	500	519	500	519	500	519	500	519	500	519	500	519	500	519	500	519	500	519	500	519	500	519	500	519
VII	422	508	644	644	374	449	483	502	528	502	528	502	528	502	528	502	528	502	528	502	528	502	528	502	528	502	528	502	528	502	528	502	528	502	528	502	528
VIII	434	515	651	651	376	460	487	504	532	504	532	504	532	504	532	504	532	504	532	504	532	504	532	504	532	504	532	504	532	504	532	504	532	504	532	504	532
IX	455	519	661	661	376	460	509	514	538	514	538	514	538	514	538	514	538	514	538	514	538	514	538	514	538	514	538	514	538	514	538	514	538	514	538	514	538
X	476	533	668	668	381	490	514	522	549	522	549	522	549	522	549	522	549	522	549	522	549	522	549	522	549	522	549	522	549	522	549	522	549	522	549	522	549
XI	475	538	672	672	386	494	514	523	552	523	552	523	552	523	552	523	552	523	552	523	552	523	552	523	552	523	552	523	552	523	552	523	552	523	552	523	552
XII	476	539	674	674	386	494	515	524	551	524	551	524	551	524	551	524	551	524	551	524	551	524	551	524	551	524	551	524	551	524	551	524	551	524	551	524	551

Ks. huomautusosasto vuoden ensimmäisessä numerossa — Se notavdelningen i häfte 1 — See note section in the January issue.

33. Tuotannon hintaindeksi — Produktionsprisindex — Production price index

1949 = 100. Ryhmien painot ilmoitettu suluisissa — Gruppvikterna angivna inom parentes — Group weights in parentheses

Vuosi ja kuukausi År och månad Year and month	Kokonaisindeksi Totalindex Total index	Tavararyhmä (SITC) — Varugrupp (SITC) — Commodity group (SITC)																						
		0 Elin- tarvik- keet Livs- medel Food		1 Juomat ja tupakka Drycker och tobak Beverages and tobacco		2 Raaka- aineet (syölä- väksi kel- paamat- omat) Råvaror (icke äbara) Crude materials (inedible)		Siitä Därav Of which 24 Puu- tavarat Trävaror Wood		5 Kemian teollisuus- den tuot- teet Produkter av kemisk industri Chemicals		6 Valmis- tetut teokset Bearbe- tade varor Manu- factured goods		7 Koneet ja laitteet sekä kul- jetusväli- neet Maskiner och appa- rater samt transport- medel Machin- ery and transport equipment		Siitä — Därav — Of which								
		71 Koneet ja laitteet (el- sähkö- koneet) Maskiner och appar- (andra än elektriska) Machin- ery (other than electric)		72 Sähkö- koneet, -laitteet ja -tarvik- k. Elektriska maskiner, apparater, materiel Electric machin- ery, appa- ratus, etc.		73 Kuljetus- neuvot Trans- portmedel Transport equipment		8 Erindiset valmiit tavarat Diversa färdiga varor Miscella- neous manu- factured articles																
(100.00)	(27.22)	(1.21)	(24.62)	(17.42)	(3.22)	(21.26)	(9.22)	(3.26)	(2.52)	(3.44)	(9.22)													
	F 121	F 122	F 123	F 124	F 125	F 126	F 127	F 128	F 129	F 130	F 131	F 132												
1970 ..	308	327	286	364	382	176	272	256	240	249	279	314												
1971 ..	324	340	299	389	407	185	278	281	275	256	306	331												
1972 ..	350	377	322	401	425	203	300	315	311	274	349	372												
1973 ..	424	417	355	559	636	223	356	358	369	314	379	434												
1974 ..	533	477	395	747	833	311	459	447	459	398	471	543												
	1974	1975	1974	1975	1974	1975	1974	1975	1974	1975	1974	1975												
I	487	591	431	519	373	451	694	833	795	876	246	390	413	510	405	500	410	516	372	440	423	531	511	581
II	494	599	433	536	373	473	696	836	796	882	269	401	432	510	411	507	423	530	376	445	427	531	514	598
III	504	605	441	554	386	473	702	839	805	886	277	405	447	508	426	510	433	537	378	444	455	534	527	598
IV	515	463	386	386	711	809	283	454	427	436	442	442	436	442	436	442	403	455	455	455	455	531	531	545
V	524	468	386	725	826	294	455	455	436	442	436	442	436	442	403	455	455	455	455	455	455	531	531	545
VI	527	470	386	729	832	297	463	441	452	408	455	455	455	455	455	455	455	455	455	455	455	531	531	545
VII	540	481	391	767	845	304	460	447	454	410	468	468	468	468	468	468	468	468	468	468	468	468	468	468
VIII	545	488	391	768	847	307	464	458	473	410	480	480	480	480	480	480	480	480	480	480	480	480	480	480
IX	559	509	398	774	857	341	481	464	488	412	480	480	480	480	480	480	480	480	480	480	480	480	480	480
X	569	507	425	800	864	364	485	479	492	411	517	517	517	517	517	517	517	517	517	517	517	517	517	517
XI	568	513	425	798	860	373	477	482	500	411	517	517	517	517	517	517	517	517	517	517	517	517	517	517
XII	570	517	425	795	856	373	482	484	505	412	517	517	517	517	517	517	517	517	517	517	517	517	517	517

Vuosi ja kuukausi År och månad Year and month	Toimialaryhmät (ISIC, Rev. 1) — Branchgrupper (ISIC, Rev. 1) — Groups of industry (ISIC, Rev. 1)																							
	01 Maa- talous Lant- bruk Agriculture		02 Meta- talous Skogsbruk Forestry		2-3 Tehdas- teollisuus Fabrika- industri Manufacturing		Siitä — Därav — Of which																	
	20 Ellintar- viketeoll. Livsmed. industri Food manu- facturing industries		21 Juomia valmist. teollisuus Dryckes- varu- industri Beverage industries		22 Tupakka- teollisuus Tobaks- industri Tobacco manu- factures		23 Tekstili- teollisuus Textil- industri Manu- facture of textiles		24 Kenkä-, vaatetus- ja omp- teollisuus Skö-, kon- fektions- och söm- nads- industri)		25-26 Puu- ja huone- kaluteol- lisuus Trä- och möbel- industri Manu- facture of wood and furniture		27 Paperi- teollisuus Pappers- industri Manu- facture of paper and paper products		28-30 Nahka- ja kumiteol- lisuus Skinn-, läder- och gummi- industri Manu- facture of leather and rubber products		31 Kemian teollisuus Kemisk industri Manu- facture of chemicals and chemical products							
(11.76)	(10.62)	(74.66)	(15.20)	(1.42)	(0.61)	(6.17)	(3.41)	(10.62)	(11.54)	(1.60)	(3.92)													
	F 133	F 134	F 135	F 136	F 137	F 138	F 139	F 140	F 141	F 142	F 143	F 144												
1970 ..	344	366	298	316	239	290	268	217	385	302	299	185												
1971 ..	353	398	312	331	257	304	276	218	404	325	300	194												
1972 ..	401	408	338	363	294	316	286	229	438	328	400	205												
1973 ..	448	505	415	398	329	343	326	296	727	355	460	228												
1974 ..	504	705	521	458	402	360	383	337	912	515	494	313												
	1974	1975	1974	1975	1974	1975	1974	1975	1974	1975	1974	1975												
I	460	549	645	807	476	575	411	499	344	540	343	411	343	408	325	360	905	864	428	701	447	524	261	349
II	463	551	646	813	485	584	415	527	364	564	343	411	353	410	326	369	909	865	439	702	484	524	278	358
III	470	567	649	813	497	591	423	552	367	564	343	411	363	411	334	371	920	872	450	700	490	524	291	362
IV	493	465	507	447	449	378	343	364	334	364	334	364	334	364	334	364	928	872	465	465	482	298	298	
V	505	682	512	449	378	343	393	334	334	393	334	393	334	393	334	393	927	872	463	463	483	308	308	
VI	505	694	515	451	378	343	389	334	334	389	334	389	334	389	334	389	934	872	472	472	485	310	310	
VII	513	710	526	453	383	343	392	334	334	392	334	392	334	392	334	392	932	872	535	535	485	316	316	
VIII	516	724	531	467	383	343	404	334	334	404	334	404	334	404	334	404	922	872	542	542	510	321	321	
IX	523	753	545	501	426	343	408	348	348	408	348	408	348	408	348	408	909	872	555	555	510	338	338	
X	522	764	554	489	461	411	408	348	348	408	348	408	348	408	348	408	909	872	604	604	513	346	346	
XI	538	766	552	493	477	411	408	348	348	408	348	408	348	408	348	408	881	872	605	605	520	348	348	
XII	543	770	553	496	477	411	397	350	870	623	520	347	347											

Ks. huomautusosasto vuoden ensimmäisessä numerossa — Se notavdelningen i häfte 1 — See note section in the January issue.

) Manufacture of footwear, other wearing apparel and made-up textile goods.

33. Tuotannon hintaindeksi (jatk.) — Produktionsprisindex (forts.) — Production price index (cont.)

Vuosi ja kuukausi År och månad Year and month	Toimialaryhmitt — Branschgrupper — Groups of industry														Koti- markkina- taaraat Hemma- marknads- varor Home market goods	Siitä — Därav — Of which				Vienti- taaraat Export- varor Export goods				
	Siitä — Därav — Of which															5 Sähkö-, kaasu-, vesijohto- yms. laitokset El-, gas- och vatten- verk m.m. Electricity, gas, water and sani- tary services	Tehdas- teollisuus- tuotteet Fabriks- industri- produkter Manu- facturing products		Siitä Därav Of which					
	83 Savi-, lasi- ja kiven- jalostus- teollisuus Ler-, glas- och stenför- ädlings- industri Manu- facture of non- metallic mineral products		84—88 Metalli- teollisuus Metall- industri Manu- facture of metal and metal pro- ducts		34 Metallien perus- teollisuus Metall- verk Basic metal industries		35 Metalli- tuote- teollisuus Metall- manu- faktur Manu- facture of metal products except machi- nery and transport equipment		36 Kone- teollisuus Maskin- industri Manu- facture of machinery		37 Sähkötek- ninen teollisuus Elektro- teknisk industri Manu- facture of electrical machinery, apparatus, appliances and supplies		38 Kulku- neuvo- teollisuus Trans- port- medels- industri Manu- facture of transport equipment											
	(2.89)		(15.84)		(2.95)		(2.86)		(2.78)		(3.44)		(1.85)				(81.93)		(57.89)		(14.45)		(18.07)	
F 145		F 146		F 147		F 148		F 149		F 150		F 151		F 152		F 153		F 154		F 155		F 156		
1970 ..	222	272	338	264	240	238	279	206	300	283	268	346												
1971 ..	238	281	303	268	275	245	306	214	315	297	280	363												
1972 ..	259	304	303	281	311	263	349	235	343	325	302	380												
1973 ..	290	358	403	326	370	301	379	252	405	384	355	508												
1974 ..	390	461	560	425	459	382	471	334	502	472	458	675												
	1974	1975	1974	1975	1974	1975	1974	1975	1974	1975	1974	1975	1974	1975	1974	1975	1974	1975	1974	1975	1974	1975	1974	1975
I	327	464	421	538	520	580	392	480	410	516	357	422	423	531	258	401	457	551	430	515	417	504	621	771
II	361	467	429	511	532	572	398	483	423	530	360	427	427	531	262	400	463	562	438	529	426	507	631	767
III	389	473	446	510	561	555	412	485	433	537	363	426	455	534	273	401	475	568	452	535	442	506	637	773
IV	389		451		576		416		436		364		455		305		484		461		446		657	
V	390		459		590		420		442		387		455		348		495		467		453		654	
VI	390		462		588		421		452		392		455		348		497		469		456		663	
VII	391		463		569		423		454		394		468		348		507		475		459		687	
VIII	394		463		539		418		473		394		480		348		512		480		460		693	
IX	406		477		573		438		488		395		480		374		528		497		474		698	
X	409		489		573		455		492		394		517		373		538		500		488		726	
XI	417		486		552		454		500		394		517		372		536		501		486		713	
XII	418		488		549		456		505		395		517		371		537		500		487		720	

34. Maatalouden hintaindeksiä — Prisindexar för lantbruket — Price indexes for agriculture

Vuosi ja kuukausi År och månad Year and month	Tuottajain hintaindeksi Producer price index Producers prices				Tarvikehintaindeksi Förnödenhetsprisindex Requisites				Vuosi ja neljännes År och kvartal Year and quarter	Rakennus- kustannus- indeksi Byggnads- kostnadsindex Building costs				Kone- ja kalusto- kustannusindeksi Maskin- och materielkost- nadsindex Machines and tool costs				Tuotantopanosten hintaindeksi *) Input prisindex *) Cost price index *)							
	1974 tammikuu — januari — January = 100									1969 = 100								1974 I nelj. — kvartalet — quarter = 100							
	F 157				F 158					F 159				F 160											
	1974	1975	1974	1975	1974	1975	1974	1975	1970	108	
I	100	124	100	128	100	128	100	128	1971	118	
II	100	125	105	129	105	129	105	129	1972	134	
III	104	*129	105	*132	105	*132	105	*132	1973	169	
IV	114		109		109		109		1974 I ...	205	100	100	100	100	100	100	100	100	100	100	100	100	100	100	
V	113		109		109		109		II ...	216	103	103	104	104	104	104	104	104	104	104	104	104	104	104	
VI	113		111		111		111		III ...	220	110	110	110	110	110	110	110	110	110	110	110	110	110	110	
VII	114		116		116		116		IV ...	233	120	120	120	120	120	120	120	120	120	120	120	120	120	120	
VIII	114		117		117		117																		
IX	119		123		123		123		1975 I ...	*235	*132	*132	*132	*132	*132	*132	*132	*132	*132	*132	*132	*132	*132	*132	
X	120		125		125		125																		
XI	121		125		125		125																		
XII	123		127		127		127																		

Ks. huomautusosasto vuoden ensimmäisessä numerossa — Se notavdelningen i häfte 1 — See note section in the January issue.

*) Painot — Vikter — Weights:

Tarvikkeet — Förfödnheter — Requisites	0.478
Rakennukset — Byggnader — Buildings	0.148
Koneet ja kalusto — Maskiner och materiel — Machines and tools	0.229
Muut — Övrigt — Others	0.145
Yhteensä — Sammanlagt — Total	1.000

35. Tuonnin hintaindeksi (cif) — Importprisindex (cif) — Import price index (cif)

1949 = 100. Ryhmien painot ilmoitettu sulussa — Gruppvikterna angivna inom parentes — Group weights in parentheses

Vuosi ja kuukausi År och månad Year and month	Kokonaisindeksi Total index Total index	Tavararyhmä (SITC) — Varugrupp (SITC) — Commodity group (SITC)										Jalostusaste — Bearbetningsgrad — Stage of processing												
		0 Elintarvikkeet Livsmedel Food		1 Juomat ja tupakka Drycker och tobak Beverages and tobacco		2 Raaka-aineet (syötäväksi kelpaamattomat) Råvaror (icke ädbara) Crude materials (inedible)		3 Kivennäispoltoaineet ja öljyt Mineraliska bränslen och oljor Mineral fuels and oils		5 Kemian teollisuuden tuotteet Produkter av kemisk industri Chemicals		6 Valmistetut teokset Bearbetade varor Manufactured goods		Siltä Därv Of which		7 Koneet, laitteet, kuljetusvälineet Maskiner, apparater, transportmedel Machinery and transport equipment		1 Jalostamattomat aineet ja tuotteet Obs-arbetade ämnen och produkter Crude materials and goods		2 Vähän jalostatut tuotteet Något bearbetade produkter Simply processed goods		3 Olennaisesti jalostatut tuotteet Väsentligt bearbetade produkter More elaborately processed goods		
		(655)	(106)	(13)	(85)	(61)	(48)	(207)	(120)	(120)	(120)	(120)	(120)	(120)	(120)	(120)	(120)	(120)	(120)	(120)	(120)	(120)		
	F 161	F 162	F 163	F 164	F 165	F 166	F 167	F 168	F 168	F 168	F 168	F 168	F 168	F 168	F 168	F 168	F 168	F 168	F 168	F 168	F 168			
1969...	262	251	399	227	234	205	252	252	318	258	249	279												
1970...	277	270	410	223	254	217	275	283	351	269	258	305												
1971...	292	277	403	229	299	238	260	253	404	281	259	336												
1972...	319	309	436	254	304	281	279	272	445	297	287	370												
1973...	383	398	506	302	330	289	376	297	484	340	381	471												
1974...	535	615	629	452	634	379	513	604	550	500	598	496												
		1974 1975	1974 1975	1974 1975	1974 1975	1974 1975	1974 1975	1974 1975	1974 1975	1974 1975	1974 1975	1974 1975	1974 1975	1974 1975	1974 1975	1974 1975	1974 1975	1974 1975	1974 1975	1974 1975	1974 1975			
I	468	577	461	795	590	638	410	471	551	709	329	410	464	495	530	570	495	612	432	506	514	666	446	536
II	501	568	539	759	592	620	468	441	624	679	335	426	475	492	542	565	504	618	508	494	538	647	456	539
III	523	563	623	724	565	660	445	447	643	702	372	423	502	491	588	562	507	624	499	494	598	632	463	542
IV	524	548	565	565	464	633	373	373	529	631	528	487	529	631	631	528	495	528	499	494	580	632	463	542
V	541	631	565	565	425	643	376	376	529	631	566	506	529	631	631	566	484	566	499	494	580	632	463	542
VI	536	622	650	650	436	634	375	375	516	610	558	501	516	610	610	558	493	558	493	494	580	632	463	542
VII	544	619	687	687	467	643	391	391	523	617	554	504	523	617	617	554	512	554	499	494	580	632	463	542
VIII	546	623	687	687	464	641	396	396	527	622	554	506	527	622	622	554	513	554	499	494	580	632	463	542
IX	553	628	685	685	462	649	398	398	533	635	558	506	533	635	635	558	512	558	499	494	580	632	463	542
X	573	742	685	685	479	651	400	400	523	619	574	506	523	619	619	574	527	574	499	494	580	632	463	542
XI	560	685	640	640	456	646	402	402	521	616	599	506	521	616	616	599	516	599	499	494	580	632	463	542
XII	551	660	638	638	451	648	407	407	512	600	598	506	512	600	600	598	503	598	499	494	580	632	463	542

36. Viennin hintaindeksi (fob) — Exportprisindex (fob) — Export price index (fob)

1949 = 100. Ryhmien painot ilmoitettu sulussa — Gruppvikterna angivna inom parentes — Group weights in parentheses

Vuosi ja kuukausi År och månad Year and month	Kokonaisindeksi Total index Total index	Tavararyhmä (SITC) — Varugrupp (SITC) — Commodity group (SITC)										Jalostusaste — Bearbetningsgrad — Stage of processing												
		0 Elintarvikkeet Livsmedel Food		2 Raaka-aineet (syötäväksi kelpaamattomat) Råvaror (icke ädbara) Crude materials (inedible)		Siltä — Därv Of which		6 Valmistetut teokset Bearbetade varor Manufactured goods		Siltä — Därv Of which		7 Koneet, laitteet, kuljetusvälineet Maskiner, apparater, transportmedel Machinery and transport equipment		1 Jalostamattomat aineet ja tuotteet Obs-arbetade ämnen och produkter Crude materials and goods		2 Vähän jalostatut tuotteet Något bearbetade produkter Simply processed goods		3 Olennaisesti jalostatut tuotteet Väsentligt bearbetade produkter More elaborately processed goods						
		(656)	(18)	(361)	(210)	(145)	(198)	(63)	(118)	(23)	(47)	(405)	(204)	(204)	(204)	(204)	(204)	(204)	(204)					
	F 173	F 174	F 175	F 176	F 177	F 178	F 179	F 180	F 181	F 181	F 181	F 181	F 181	F 181	F 181	F 181	F 181	F 181	F 181	F 181	F 181	F 181	F 181	F 181
1969...	317	173	346	384	292	269	248	271	264	291	328	303												
1970...	343	199	378	401	354	286	270	285	281	318	353	319												
1971...	360	197	398	415	381	295	291	294	270	343	375	333												
1972...	376	210	404	438	363	320	336	307	314	335	389	360												
1973...	505	278	591	743	387	366	436	320	395	331	577	403												
1974...	671	293	782	939	574	496	533	468	489	494	746	562												
		1974 1975	1974 1975	1974 1975	1974 1975	1974 1975	1974 1975	1974 1975	1974 1975	1974 1975	1974 1975	1974 1975	1974 1975	1974 1975	1974 1975	1974 1975	1974 1975	1974 1975	1974 1975	1974 1975	1974 1975	1974 1975	1974 1975	1974 1975
I	619	764	292	273	718	895	900	969	476	812	449	572	550	434	383	645	466	604	449	658	697	811	504	696
II	629	762	291	273	723	892	907	964	476	812	473	570	554	427	421	645	459	604	440	643	703	810	526	696
III	634	766	302	287	732	900	922	978	476	812	473	565	530	435	430	632	469	606	432	648	709	818	533	688
IV	654	330	761	944	516	480	526	436	475	518	727	540	526	436	436	475	475	606	432	648	709	818	533	688
V	651	303	759	940	516	474	520	425	489	497	726	537	520	425	425	489	497	606	432	648	709	818	533	688
VI	659	297	757	938	516	505	571	452	500	504	730	554	571	452	452	500	509	606	432	648	709	818	533	688
VII	680	289	798	953	593	504	569	464	488	509	763	556	569	464	464	488	509	606	432	648	709	818	533	688
VIII	688	293	803	953	605	519	567	489	495	514	767	571	567	489	489	495	514	606	432	648	709	818	533	688
IX	693	273	805	957	605	527	567	504	503	523	767	588	567	504	504	503	523	606	432	648	709	818	533	688
X	721	286	847	962	702	531	566	513	505	522	805	598	566	513	513	505	522	606	432	648	709	818	533	688
XI	707	278	841	953	702	493	444	516	506	513	805	605	444	516	516	506	513	606	432	648	709	818	533	688
XII	714	279	833	938	702	527	434	580	508	506	774	643	434	580	580	508	506	606	432	648	709	818	533	688

Ks. huomautusosasto vuoden ensimmäisessä numerossa — Se notavdelningen i häfte 1 — See note section in the January issue.

1) Paper, paperboard and manufactures thereof

37. Työntekijäin kesklanslotta — De genomsnittliga förtjänsterna för arbetare — Average earnings of workers

Vuosi ja neljännes År och kvartal Year and quarter	Maataloustyöntekijät Lantbruksarbetare Farm workers		Metsätyöntekijät Skogsbruksarbetare Timber workers		Teollisuuden työntek. — Industriarbet. — Industrial workers						Talonrakennustyöntekijät Husbyggnadsarbetare Workers in construction of houses		Maa- ja veitrakennustyönt. Jord- o. vattenbyggnadsarb. Workers in construction of streets, waterways etc.		Kaup. ja kaup. työntekijät Arbete i städernas o. köpingarnas tjänst Workers in urban communes		Linja-autonkuljettajat Busschaufförer Bus drivers		Ahtaustyöntekijät Stuveriarbetare Dock workers	
	M	N	M	N	M	M	M	N	M	N	M	M	M	M	M	M	M			
	tunti mk/timme hour		päivä mk/dag day		tunti mk/timme hour		Kokkilaan Inalles Total													
	F 185	F 186	F 187	F 188	F 189	F 190	F 191	F 192	F 193	F 194	F 195	F 196	F 197	F 198						
1969	2.92	2.35	41.99	5.18	5.19	4.65	3.26	5.10	3.56	5.70	4.29	6.07	4.71	7.13						
1970	3.24	2.65	47.17	5.78	5.66	5.11	3.64	5.64	3.96	6.61	4.87	6.40	5.23	7.66						
1971	3.71	3.14	59.60	6.58	6.83	5.93	4.21	6.51	4.61	7.70	5.48	7.16	5.97	8.50						
1972	4.56	3.74	67.51	7.60	7.77	6.67	4.84	7.43	5.30	8.86	6.00	7.95	6.70	9.37						
1973	5.61	4.89	80.94	8.84	9.18	7.77	5.71	8.68	6.22	10.61	6.96	9.19	8.06	10.43						
1974	7.06	6.13	93.86	10.82	11.22	9.44	7.22	10.60	7.67	13.37	8.57		9.84							
1971 II	3.73	3.11	63.30	6.58	6.85	5.83	4.12	6.48	4.53	7.60	5.40	7.12	5.90	8.45						
1971 III	3.68	3.20	65.40	1) 6.79	6.70	6.00	4.22	2) 6.60	2) 4.67	7.90	5.67	7.10	6.05	8.27						
1971 IV	3.93	3.21	58.70	7.07	7.31	6.19	4.42	6.90	4.86	8.16	5.54	7.51	6.19	8.98						
1972 I	4.30	3.37	60.60	7.10	7.31	6.17	4.49	6.93	4.89	8.26	5.59	7.61	6.13	9.39						
1972 II	4.47	3.77	70.40	7.66	8.12	6.73	4.87	7.54	5.35	8.66	5.97	7.76	6.25	9.17						
1972 III	4.56	3.81	75.60	7.75	7.73	6.83	4.96	7.55	5.42	9.08	6.27	8.15	7.22	9.22						
1972 IV	4.92	3.97	66.90	7.87	7.91	6.95	5.05	7.69	5.53	9.44	6.18	8.27	7.21	9.71						
1973 I	5.22	4.21	72.30	8.02	8.34	7.04	5.20	7.87	5.61	9.70	6.35	8.36	7.21	9.84						
1973 II	5.68	5.50	86.80	8.81	9.75	7.65	5.58	8.72	6.22	10.06	6.63	8.56	8.07	9.96						
1973 III	5.53	4.87	91.80	9.15	9.14	8.11	5.91	8.94	6.42	10.97	7.39	9.77	8.55	10.73						
1973 IV	6.12	5.13	78.80	9.39	9.49	8.27	6.14	9.17	6.63	11.69	7.46	10.06	8.40	11.20						
1974 I	6.36	5.36	78.20	9.65	10.26	8.53	6.41	9.51	6.82	12.18	7.62	10.24	8.43	11.27						
1974 II	6.72	5.94	97.40	10.72	11.67	9.50	7.15	10.62	7.65	13.18	8.30	10.63	10.18	12.15						
1974 III	7.09	6.33	104.30	11.15	11.17	9.72	7.48	10.85	7.90	13.62	9.09	11.20	9.98	11.76						
1974 IV	8.21	6.92	101.50	11.75	11.76	9.99	7.82	11.43	8.29	14.48	9.25		10.75							

38. Ansiotasoindeksiä — Förtjänstnivåindexar — Salary and wage indexes 1964 = 100

Vuosi ja neljännes År och kvartal Year and quarter	Maataloustyöntekijät Lantbruksarbetare Agricultural workers			Teollisuustyöntekijät Industriarbetare Industrial workers			Palkansaajien yleinen ansiotasoindeksi Index för löntagarnas förtjänstnivå Index of salary and wage earners					
	Miehet Män	Naiset Kvinnor	Yhteensä Summa	Miehet Män	Naiset Kvinnor	Yhteensä Summa	Yhteensä Summa	Työntekijät Arbetare Workers	Toimihenkilöt Funktionärer Other employees	Yksityiset Privata	Kunnat Kommuner Communes	Valtio Staten Central Government
	F 199	F 200	F 201	F 202	F 203	F 204	F 205	F 206	F 207	F 208	F 209	F 210
1968	149	155	160	141	145	142	141	140	142	139	149	141
1969	160	174	162	154	159	155	151	153	149	150	158	151
1970	176	195	179	170	177	172	164	169	157	164	165	161
1971	202	231	206	195	205	197	185	195	171	188	178	176
1972	248	275	252	222	236	226	206	220	188	212	194	189
1973	305	360	314	260	277	264	*239	*258	*214	*247	*223	*213
1974	384	451	394	317	371	323	*285	*311	*250	*296	*261	*251
1972 I ..	234	248	236	207	217	210	193	205	178	197	186	180
1972 II ..	243	277	248	225	239	229	208	222	190	215	193	191
1972 III ..	248	280	253	227	242	231	213	229	192	219	197	194
1972 IV ..	267	292	271	231	246	234	213	229	193	220	199	193
1973 I ..	284	310	288	236	250	239	*217	*234	*196	*224	*206	*197
1973 II ..	309	404	324	260	277	264	*241	*259	*216	*249	*226	*215
1973 III ..	301	358	310	269	286	273	*249	*271	*220	*259	*230	*220
1973 IV ..	333	377	340	275	295	280	*251	*274	*222	*261	*230	*221
1974 I ..	346	394	353	285	303	289	*255	*278	*224	*265	*233	*226
1974 II ..	365	437	376	317	340	323	*288	*315	*253	*300	*265	*252
1974 III ..	385	465	398	325	351	331	*296	*327	*257	*310	*268	*258
1974 IV ..	446	509	456	342	368	349	*302	*330	*266	*313	*279	*270

Ks. huomautusosasto vuoden ensimmäisessä numerossa — Se notavdelningen i häfte 1 — See note section in the January issue.

1) Luku on laskettu osittain koko neljänneksen ja osittain syyskuun tiedoista — *) Luku on laskettu osittain koko neljänneksen, osittain elokuun ja osittain syyskuun tiedoista — *) Talet är dels uträknat på basen av hela kvartalet och dels enligt uppgifterna för september — *) Talet är dels uträknat på basen av hela kvartalet, dels enligt uppgifterna för augusti och dels enligt uppgifterna för september.

39. Työnvälitys — Arbetsförmedling — Employment exchange

T = työttömiä työnhakijoita — arbetslösa arbetssökande — unemployed applicants for work
A = avoimia paikkoja — lediga platser — vacancies offered.

Vuosi ja kuukausi År och månad Year and month	Avoimia työpaikkoja Lediga platser Vacancies offered	Työttömiä työnhakijoita — Arbetslösa arbetssökande Unemployed applicants for work						Lyhenne-työllä työ- viikolla olevin Med förkortad arbetsvecka On reduced working week	Työllisyys- ammattikursseilla olevia I arbetsmarknads- utbildning On retraining courses	Tekninen, hallinnollinen, kontt.tekn. ja kaupall. työ Tekniskt, administrativt, kontorstekn. o. kommers. arb. *)		Mantalous- ja metsätyö Lantbruks- och skogsarbete Agricultural and forestry work		
		Kaikkiaan Inalles Total	Naisia Kvinn. Female	Pakko- loma- tettuja Permitterade Laid off	Työttömyys- kassatodistuk- sen saajia Mottagare av intyg för arbets- löshetskassa Recipients of unemployment insurance funds	Työttö- myys- korvauk- sen saajia Arbetslös- hetsersättnings- tagare 1)	G 7			G 8	T	A	T	A
											G 9	G 10	G 11	G 12
1970	13 271	37 741	13 968	2 421	19 946	1 595	1 134	5 639	3 162	2 031	4 554	740		
1971	11 737	44 098	17 069	4 258	25 708	1 677	1 979	6 371	3 812	1 992	5 283	481		
1972	15 763	59 482	22 678	4 717	30 237	9 188	2 106	7 543	5 252	2 690	7 832	471		
1973	23 406	50 169	21 281	4 492	26 252	7 637	1 770	8 534	4 380	3 964	6 311	489		
1974	29 823	40 129	19 722	4 349	22 670	4 502	2 110	8 601	3 280	4 949	4 288	988		
1974 I	22 044	53 292	24 732	3 668	28 880	6 902	2 498	8 783	4 968	3 884	6 277	353		
II	23 983	52 650	22 655	3 726	30 731	7 258	2 742	9 464	4 582	4 750	7 100	350		
III	24 694	49 198	20 844	3 433	29 227	7 237	2 351	9 766	4 038	5 242	7 417	335		
IV	31 562	47 074	19 354	3 127	28 083	6 674	2 266	9 908	3 713	6 648	7 590	798		
V	37 284	35 777	15 189	2 341	20 682	5 116	2 154	9 281	3 349	6 894	4 597	1 523		
VI	31 886	35 559	18 416	1 471	13 836	3 206	1 286	8 379	3 132	5 748	2 269	781		
VII	33 169	49 088	31 263	22 976	34 925	3 504	338	7 450	2 975	6 084	2 171	1 306		
VIII	38 786	27 105	15 003	2 346	12 896	2 538	610	7 270	1 025	3 186	2 166	1 254		
IX	35 429	28 115	16 321	1 295	12 908	2 276	1 797	7 543	925	2 240	1 757	1 504		
X	30 324	32 780	18 684	2 259	16 176	2 601	1 848	7 904	4 048	4 498	2 420	1 605		
XI	26 283	34 906	17 385	2 529	20 504	3 046	3 710	8 264	3 695	5 275	3 554	1 188		
XII	22 436	36 004	16 817	3 012	23 187	3 660	3 727	9 199	2 913	4 837	4 136	861		
1975 I	20 741	47 051	21 041	3 750	33 482	4 536	7 513	9 540	3 997	5 034	4 812	668		
II	20 475	47 370	19 863	4 383	33 415	5 332	6 813	9 258	3 716	5 291	4 947	568		
III	20 815	47 325	18 444	4 941	33 991	5 481	5 887	9 720	3 455	6 066	5 341	306		
IV	23 486	48 813	16 730	5 047	35 974	5 494	7 942	9 032	3 227	6 633	6 022	453		

Vuosi ja kuukausi År och månad Year and month	Kuljetus- ja liikennetyö Transport och kommunikationsarbete Transport and communication work		Teollinen yms. työ Tillverkningsarbete m.m. Production and related work		Taloraken- nukseen liittyy- vät ammatit Yrken inom husbyggnad Occupations in house construction		Palvelutyö Service arbete Service work		Muu työ Annat arbete Other work	
	T	A	T	A	T	A	T	A	T	A
	G 13	G 14	G 15	G 16	G 17	G 18	G 19	G 20	G 21	G 22
1970	1 335	399	7 800	4 146	10 671	2 054	3 740	3 644	4 058	258
1971	1 485	331	8 856	4 065	11 299	1 415	4 334	3 091	4 772	363
1972	1 763	711	12 818	5 135	11 870	1 852	6 060	4 248	9 171	657
1973	1 420	1 145	10 455	8 940	8 230	2 917	6 228	4 808	8 133	951
1974	1 259	1 512	6 097	12 495	5 544	3 360	5 849	5 075	6 574	647
1974 I	1 580	1 088	11 187	9 303	8 847	2 830	7 649	3 804	7 831	583
II	1 659	1 222	10 939	10 169	9 122	2 773	7 307	3 872	6 960	594
III	1 499	1 421	10 340	10 865	8 532	2 229	6 772	4 217	5 888	218
VI	1 410	1 648	9 436	12 993	8 102	2 480	6 420	5 841	6 110	978
V	1 202	1 840	7 651	14 099	4 962	4 159	5 226	6 633	5 607	1 691
VI	762	1 776	6 282	12 522	3 165	4 227	4 221	5 432	13 645	1 112
VII	740	1 803	6 213	13 391	2 611	3 399	6 196	6 365	6 662	704
VIII	962	1 865	5 954	15 283	2 894	5 220	4 183	7 487	4 862	601
IX	1 148	1 596	5 903	15 407	2 865	5 355	5 144	5 541	5 693	362
X	1 391	1 351	6 723	14 046	3 577	4 015	6 007	4 173	5 898	259
XI	1 427	1 543	7 016	11 641	5 044	2 309	5 875	3 711	5 208	374
XII	1 327	991	7 402	10 221	6 803	1 319	5 183	3 823	4 519	289
1975 I	1 491	1 002	9 545	9 168	9 831	747	6 254	3 718	6 363	286
II	1 447	899	9 952	8 999	10 456	680	5 913	3 471	5 573	294
III	1 498	986	9 533	8 670	10 836	425	5 504	3 850	5 206	443
IV	1 562	1 316	9 737	8 163	10 599	560	5 454	5 419	6 159	861

40. Työttömyys²⁾
Arbetslöshet³⁾
Unemployment²⁾

Vuosi ja kuukausi År och månad Year and month	Työttömät Arbetslösa Unemployed		Työttömyysaste Relativt arbetslöshetstal Unemployment rate	
	1 000	%	1 000	%
	G 23	G 24	G 23	G 24
1970	41	1.9	41	1.9
1971	49	2.3	49	2.3
1972	55	2.5	55	2.5
1973	51	2.3	51	2.3
1974	40	1.8	40	1.8
1974 I	53	2.4	53	2.4
II	53	2.4	53	2.4
III	45	2.1	45	2.1
VI	45	2.0	45	2.0
V	36	1.6	36	1.6
VI	35	1.4	35	1.4
VII	38	1.6	38	1.6
VIII	37	1.6	37	1.6
IX	32	1.4	32	1.4
X	30	1.3	30	1.3
XI	32	1.4	32	1.4
XII	37	1.7	37	1.7
1975 I	49	2.2	49	2.2
II	49	2.2	49	2.2

Ks. huomautusosasto vuoden ensimmäisessä numerossa — Se notavdelningen i häfte 1 — See note section in the January issue.

²⁾ Työvoimatiedustelun mukaan — ³⁾ Enligt arbetskraftsenkäten.

¹⁾ Recipients of Government unemployment assistance apart from unemployment funds — ²⁾ Professional, technical, administrative, clerical and sales work — ³⁾ According to the Labour Force Sample Survey.

41. Työllisyys — Sysselsättning — Employment

Vuosi ja kuukausi År och månad Year and month	Työlliset — Sysselsatta — Employed																
	1 000 henkilöä — 1 000 personer — Persons in thousands																
	G 25	G 26	G 27	G 28	G 29	G 30	G 31	G 32	G 33	G 34	G 35	G 36	G 37	G 38	G 39	G 40	G 41
15 vuotta täyttänyt väestö Befolkning på 15 år och äldre Population 15 years and over ¹⁾																	
Työvoima yhteensä Arbetskraften inalles Total labour force																	
Työvoimaan kuulumaton 15 v. Täyttämätön väestö Befolkning på 15 år och äldre, som ej ingår i arbetskraften ²⁾																	
Siltä kotitaloustyötä tekevät Därv i hushållsarbete Of which in household economy																	
Yhteensä Summa Total																	
Yrittäjät ja avustavat perheenjäsenet — Företagare, medhjälpande familjemedlemmar — Self-employed and unpaid family workers																	
Työntekijät Arbetare Workers																	
Palkansaajat Löntagare Wage and salary earners																	
Toimihenkilöt Funktionärer Employees																	
Maatalous Jordbruk Agriculture																	
Metsätalous Skogsushållning Forestry and logging																	
Teollisuus — Industri Mining, manufacturing, electricity, gas and water																	
Talorakennustoiminta Husbyggnadsverksamhet Building																	
Maa- ja vesirak. toim. Anläggningsverksamhet Other construction																	
Kauppa, ravitsemis ja ma- joutustoim. — Varuhandel, restaurang- och hotellver- ksamhet — Träde, restaura- rens and hotels																	
Likenne — Samfärdsel Transport, storage and communication																	
Rahoitus- ja vakuutusol- minta — Bank- och försäk- ringsverksamhet — Finan- cing, insurance, etc.																	
Muut palvelukset Övriga tjänster Other services																	
1970 ³⁾ ...	3 347	2 167	1 180	373	2 126	500	930	696	404	77	563	124	63	312	149	—	434
1971 ³⁾ ...	3 371	2 172	1 199	355	2 123	484	916	723	377	74	579	126	58	316	144	—	449
1971 ⁴⁾ ...	3 371	2 172	1 199	355	2 123	484	916	723	374	74	560	126	58	314	144	74	399
1972 ⁴⁾ ...	3 409	2 173	1 236	335	2 118	446	906	766	339	60	570	121	59	320	150	79	419
1973 ⁴⁾ ...	3 442	2 215	1 227	293	2 164	414	938	812	304	65	584	126	59	341	151	88	446
1974 ⁴⁾ ...	3 483	2 269	1 214	249	2 229	403	967	859	303	59	614	126	61	350	153	99	464
1973 ⁴⁾ IX	3 449	2 226	1 223	266	2 188	431	942	815	334	51	583	132	59	345	148	87	449
X	3 451	2 222	1 229	268	2 181	428	942	811	321	59	587	132	60	342	147	86	447
XI	3 453	2 220	1 233	268	2 180	416	947	817	301	72	588	131	61	344	149	88	446
XII	3 455	2 216	1 239	270	2 168	410	941	817	292	76	587	123	59	347	149	89	446
*1974 ⁴⁾ I	3 471	2 188	1 283	260	2 135	395	940	800	279	80	584	117	57	346	148	86	438
II	3 474	2 192	1 282	246	2 139	386	943	810	273	76	592	112	58	342	151	90	445
III	3 476	2 185	1 291	247	2 141	389	941	811	278	72	587	115	57	344	152	92	444
IV	3 478	2 199	1 279	245	2 154	392	945	817	286	63	594	118	58	342	153	92	448
V	3 480	2 236	1 244	249	2 200	396	967	837	304	52	606	125	61	347	154	95	456
VI	3 483	2 432	1 051	259	2 397	420	1 058	919	330	56	658	142	67	379	167	107	491
VII	3 485	2 447	1 038	263	2 409	428	1 061	920	347	46	659	140	69	384	164	108	492
VIII	3 481	2 355	1 132	252	2 318	425	997	896	336	46	633	136	66	355	157	108	481
IX	3 489	2 262	1 227	243	2 230	417	939	874	327	47	604	125	63	339	153	102	472
X	3 491	2 249	1 242	243	2 221	405	942	872	309	52	613	126	62	343	150	100	466
XI	3 493	2 239	1 254	245	2 207	390	941	876	286	59	614	129	60	338	148	102	471
XII	3 495	2 234	1 261	242	2 195	387	933	877	279	62	608	125	59	344	147	103	468
*1975 I	3 503	2 208	1 295	233	2 159	379	918	862	260	68	600	123	60	333	152	103	460
II	3 505	2 194	1 311	231	2 145	368	914	864	259	72	595	120	60	320	153	101	465

42. Eräiden suhdanneherkkien töiden työvoima
Arbetskraften i vissa konjunkturkänsliga arbeten
Labour force in some works sensitive to economic fluctuations

Vuosi ja kuukausi År och månad Year and month	Siltä — Därv — Of which:																
	Siltä — Därv Of which:			Siltä — Därv — Of which:													
	Valtion töissä I statens arbeten In State jobs	Kuntien töissä I kommun- ernas arbeten In municipi- pal jobs	Markkinahakkuu Averkning av marknads virke In commercial logging	Puu- tavarain teko Virkes- huggnings Felling	Puu- tavarain lähli- kuljetus Närtrans- port Hauling	Muut työt Annat arbete Other works	Asuntohallituksen lai- noittamat rakennukset Av bostadsstyrelsens fi- nansierade byggnader Buildings financed by National Housing Board	Yksityismetsien metänparannustyöt Skogsvärdarbete i enskilda ägor Subsidiary work in private forests	G 42	G 43	G 44	G 45	G 46	G 47	G 48	G 49	G 50
1969.....	89	49	40	5) 114	5) 66	5) 41	5) 7	3									
1970.....	79	41	38	5) 108	5) 66	5) 37	5) 5	6									
1971.....	78	40	38	5) 96	5) 60	5) 31	5) 5	5									
1972.....	78	45	34	5) 64	5) 38	5) 21	5) 5	5									
1973.....																	
1974 III	81	41	40	42	25	11	6	3									
IV	81	39	42	34	19	8	7	15									
V	82	42	40	36	12	5	19	12									
VI	78	42	35	26	10	3	12	10									
VII	69	38	32	16	6	2	8	6									
VIII	70	37	33	25	12	3	9	5									
IX	71	39	32	28	16	3	9	5									
X	72	39	33	32	20	4	8	5									
XI	73	39	34	39	27	5	7	5									
XII	58	37	21	42	29	7	6	5									
1975 I	76	39	37	46	31	9	6	4									
II	77	40	37	50	32	11	7	5									
III	77	40	37	41	25	9	7	4									
IV	76	39	38					5									

43. Työtaistelut
Arbetskonflikter
Industrial disputes

Luku Antal Number	Työn- tekiöitä Arbetare Workers affected	Menetettyjä työpäiviä Förlorade arbetsdagar Working days lost
G 51	G 52	G 53
158	83 200	161 100
240	201 600	233 200
838	403 300	2 711 100
849	239 700	473 100
1 009	678 200	2 496 900
159	37 600	24 900
319	83 270	125 600
199	30 060	45 200
75	14 900	11 600
11	2 810	4 600
56	9 530	7 700
251	60 850	58 700
* 117	21 400	18 000
* 47	12 700	11 100
* 41	4 300	1 800
* 59	13 100	11 100
* 62	12 700	10 600
* 57	4 700	3 400

Ks. huomautusosasto vuoden ensimmäisessä numerossa — Se notavdelningen i häfte 1 — See note section in the January issue.
¹⁾ V. 1967—69 tiedot koskevat 15 vuotta täyttäneitä eivätkä ole korjattujen väkilukutietojen mukaiset. V. 1970 alkaen tiedot koskevat 15—74 vuotiaita ja ovat korjattujen väkilukutietojen mukaiset. — Uppgifterna för åren 1967—69 avser 15 år fyllda personer och har ej korrigerats i enlighet med folkmängdsuppgifterna. Fr.o.m. 1970 avser uppgifterna personer i åldern 15—74 år och har korrigerats i enlighet med folkmängdsuppgifterna. — Figures for 1967—69 comprise population 15 years and over, and are according to preliminary population estimates. Figures for 1970—comprise population 15—74 years old and are according to revised population estimates.
 Population 15 years and over not in the labour force. — *) ISIC Rev. 1 — *) ISIC Rev. 2 — *) Tammlikuu — Januari — January.

44. Valtion kassatulot — Statens kassainkomster — State cash revenue

Vuosi ja kuukausi År och månad Year and month	Verot ja veronluonteiset tulot — Skatter och inkomster av skattens natur — Taxes and revenue similar to taxes														
	Tulo- ja omaisuusvero Inkomst- o. förmögenhetsskatt Income and property tax														
	Verotuloin mukainen veronkanto Skatteuppbörd enligt beskattningens lag — 1)	Veronpal. sekä kuntien, seurak. ja kansaneläke- lait. osuudet — Skatte- restit. samt andelar av kommunerna, kyr- kan o. folkpensionars- läten — 1)	Tulo- ja omaisuusvero Inkomst- och förmö- genhetsskatt Income and property tax	Muut tulo- ja omaisuuden perusteella kannettavat verot Ovriga skatter på inkomst och förmögenhet Other taxes on income and property	Työnantajan lapsilisämaksu Arbetsgivarnas barnbidragsavg. Employers' child allowance payments	Läikevahkovero Omsättningsskatt Sales tax	Oy Alko Ab:n maksama betald av Oy Alko Ab paid by Alcohol Monopoly	Tulot Oy Alko Ab:sta Inkomster av Oy Alko Ab Revenue from Alcohol Monopoly	Tullit Tull Customs duties	Tuontimaksut Importavgifter Import charges	Subsidiarivero Konjunkturskatt Counter-cyclical tax	Valmisteverot Acciser Excise duties	tupakkavalmistajilta på tobak on tobacco	keski- ja vahvista oluista på mellandöl och starköl on beer	nestemäistä polttoainesta på flytande bränsle on liquid fuel
1 000 000 mk															
	H 1	H 2	H 3	H 4	H 5	H 6	H 7	H 8	H 9	H 10	H 11	H 12	H 13	H 14	H 15
1970	7 356	— 4 770	2 587	65	666	2 891	105	681	296	164	—	1 368	457	174	621
1971	8 529	— 5 553	2 976	87	415	3 212	125	814	256	158	114	1 523	470	198	718
1972	9 938	— 6 035	3 903	100	447	3 760	143	882	305	155	2	1 700	562	231	768
1973	12 552	— 7 466	5 087	130	527	4 471	170	1 062	395	157	—	1 811	537	242	824
1974	16 076	— 9 370	6 807	165	678	5 412	211	1 214	399	148	—	2 102	627	263	1 009
1974 I—III	3 821	— 1 732	2 089	39	135	1 160	51	220	77	31	—	364	138	47	135
1974 V	1 186	— 581	605	16	44	491	19	79	30	10	—	198	48	18	118
VI	1 305	— 645	660	18	66	426	15	112	23	8	—	89	51	25	5
VII	1 466	— 730	735	— 6	63	467	19	102	50	18	—	239	49	30	136
VIII	1 230	— 622	608	19	59	420	20	110	27	11	—	154	52	22	63
IX	1 203	— 650	553	12	59	430	17	99	30	13	—	229	60	20	123
X	1 395	— 630	765	20	59	479	17	97	37	13	—	215	59	22	115
XI	1 237	— 753	484	16	60	418	18	100	42	15	—	196	56	18	106
XII	2 064	— 2 312	— 248	18	83	684	20	173	53	21	—	293	77	34	156
1975 I	1 233	— 847	386	17	42	359	30	30	21	8	—	105	25	8	00
II	1 609	— 783	825	15	51	507	16	121	15	8	—	230	83	30	96
III	1 970	— 781	1 189	12	55	444	17	91	52	16	—	152	24	14	97
I—III	4 812	— 2 412	2 400	44	147	1 309	63	242	88	32	—	488	132	52	253

45. Valtion kassamenot — Statens kassautgifter — State cash expenditure

Vuosi ja kuukausi År och månad Year and month	Kulutusmenot — Konsumtionsutgifter Consumption expenditure										Siirtomenot — Överföringsutgifter Transfer expenditure					Reaalisijoitukset Realinvesteringar Real investments																																												
	Palkkaukset ja palkkausten luonteiset menot Avlöningar och utgifter av avlöningsnatur *)										Valtionavut kunnille, kuntain- litoille ja Ahvenanmaalle Statsunderstöd till kommuner, kommunalförbund och Åland)					Maatalouden hintatuki Lantbrukets prisstöd Agricultural price subsidies)					Muut valtionavut elinkeinoille Andra statsunderstöd till när. Other State aid to trades and ind.)					Lapsilisät Barnbidrag Child allowances)					Valtion osuus kansaneläke- ja sairausvakuutusmenoista Statens andel av folkpensions- och sjukförsäkringsutgifter)					Muut siirtomenot Övriga överföringsutgifter Other transfer expenditure)					Yhteensä Summa Total)					Koneet, laitteet ja kalusto Maskiner, appar. o.d. materiel Machinery, apparatus and other equipment)					Talonrakennukset Husbyggen House construction)					Ma- ja vesirakennukset Jord- och vattenbyggen Land and waterway construction)				
	1 000 000 mk																																																											
	H 31	H 32	H 33	H 34	H 35	H 36	H 37	H 38	H 39	H 40	H 41	H 42	H 43	H 44	H 45	H 46																																												
1970	1 437	371	285	794	2 887	1 503	965	385	314	1 013	417	40	4 636	324	275	659																																												
1971	1 608	438	318	916	3 279	1 664	970	374	347	1 160	178	67	4 758	382	253	779																																												
1972	1 829	543	357	1 046	3 774	1 903	1 110	442	367	1 474	259	99	5 655	505	321	1 002																																												
1973	2 083	651	408	1 266	4 408	2 441	1 040	580	372	1 716	240	136	6 525	573	374	1 066																																												
1974	2 601	797	538	1 530	5 464	3 269	1 890	941	498	2 077	235	157	9 066	786	452	1 187																																												
1974 I—III	536	193	93	350	1 173	776	371	144	110	498	53	16	1 968	139	83	235																																												
1974 V	198	65	39	119	421	234	111	82	47	208	19	19	721	56	41	90																																												
VI	220	65	54	119	458	203	153	76	62	137	20	4	655	60	30	90																																												
VII	283	367	63	128	540	257	291	101	10	179	120	19	867	98	33	101																																												
VIII	221	67	60	104	452	436	159	107	63	203	20	18	1 007	63	37	100																																												
IX	219	68	49	114	449	256	169	79	75	156	20	6	761	58	29	101																																												
X	230	69	41	145	434	276	158	61	0	170	21	6	691	58	40	122																																												
XI	239	69	43	120	471	293	168	99	72	179	21	5	838	78	42	108																																												
XII	265	71	64	195	595	280	221	161	68	167	21	38	957	130	85	145																																												
1975 I	209	85	31	165	490	366	132	51	0	163	18	5	735	66	37	71																																												
II	236	84	37	144	500	481	134	328	81	241	18	10	1 293	64	34	101																																												
III	236	83	34	170	524	380	178	201	75	195	19	43	1 091	65	34	115																																												
I—III	681	252	102	480	1 515	1 227	444	580	156	599	54	58	3 118	194	105	287																																												

Ks. huomautusosasto vuoden ensimmäisessä numerossa — Se notavdelningen i häfte 1 — See note section in the January issue.

*) Collection of taxes by the tax law — *) Refunds and share of municipalities, the Church and the Social Insurance Institution — *) Interest, dividends granted by the State and borrowing — *) Wages and salaries and other expenditures related to wages and salaries — *) State aid to local self-government *excl.* financial investments and redemptions.

1 000 000 mk														
H 16	H 17	H 18	H 19	H 20	H 21	H 22	H 23	H 24	H 25	H 26	H 27	H 28	H 29	H 30
321	229	65	148	9 410	539	197	85	10 231	206	747	86	661	11 184	98
290	237	72	238	10 390	604	251	96	11 342	255	559	20	539	12 156	98
415	277	79	311	12 333	997	311	1	13 643	244	530	143	387	14 417	117
636	349	78	389	15 093	947	396	4	16 439	268	239	23	210	16 945	139
519	422	77	458	18 402	1 187	494	6	20 089	304	269	16	253	20 662	284
95	103	18	89	4 414	228	62	1	4 706	39	112	7	104	4 857	8
34	39	1	32	1 579	50	42	0	1 672	20	31	—	31	1 723	2
25	34	9	27	1 497	91	23	0	1 612	37	8	0	7	1 657	77
69	34	10	74	1 828	96	104	0	6 029	28	—	—	29	2 085	3
35	31	0	31	1 506	84	36	2	1 628	30	18	—	18	1 676	4
39	36	6	45	1 552	93	5	0	1 651	15	4	—	4	1 669	13
48	39	7	46	1 826	122	81	0	2 030	13	20	—	20	2 063	23
53	39	1	46	1 470	90	23	0	1 583	22	4	—	3	1 609	37
91	39	19	62	1 289	227	71	2	1 588	89	41	—	4	1 718	93
36	42	7	27	1 079	170	60	0	1 309	4	162	—	4	1 475	1
21	37	1	30	1 862	266	17	4	2 150	20	33	—	3	2 203	5
77	34	7	50	2 178	124	14	0	2 316	18	6	—	6	2 339	29
134	113	15	107	5 119	560	91	5	5 775	42	201	—	6	6 017	35

1 000 000 mk															
H 47	H 48	H 49	H 50	H 51	H 52	H 53	H 54	H 55	H 56	H 57	H 58	H 59	H 60	H 61	H 62
1 258	379	259	28	14	8	308	+ 24	9 113	668	238	679	138	541	10 699	340
1 414	436	266	26	128	12	433	+ 57	9 940	849	476	641	140	502	11 907	456
1 828	465	255	28	95	19	396	+ 85	11 738	988	279	732	179	553	13 736	359
2 014	579	274	29	142	21	466	+ 8	13 421	1 308	773	953	190	763	16 455	878
2 425	877	226	39	174	27	465	+ 94	17 515	1 481	465	666	204	461	20 127	793
458	138	75	14	12	11	112	— 26	3 684	230	105	289	69	220	4 309	41
187	69	22	0	— 4	1	19	— 5	1 343	128	52	97	15	83	1 620	35
180	67	11	1	37	1	50	+ 4	1 347	100	32	27	10	8	1 506	77
232	99	36	9	81	1	127	+ 11	1 778	184	30	59	23	36	2 050	88
200	82	12	2	— 53	1	— 33	— 12	1 608	138	68	11	4	7	1 825	70
188	70	4	4	20	2	29	+ 36	1 463	139	59	22	15	7	1 682	109
220	76	12	0	— 11	3	4	+ 37	1 437	175	24	59	24	35	1 696	105
228	80	5	2	— 3	3	6	+ 14	1 557	118	17	16	10	7	1 709	62
360	166	45	6	78	5	133	+ 12	2 057	128	22	75	17	57	2 282	168
174	80	43	10	— 5	0	49	+ 37	1 486	109	16	155	11	144	1 766	49
373	69	19	6	6	1	32	+ 20	2 044	120	25	50	6	44	2 239	88
213	97	5	2	9	0	16	+ 15	1 858	123	14	5	1	3	2 000	89
586	216	67	18	10	2	97	+ 72	5 388	352	56	209	18	192	6 005	226

Ks. huomautusosasto vuoden ensimmäisessä numerossa — Se notavdelningen i häfte 1 — See note section in the January issue.
 and share of surplus of State-owned credit institutions — *) Sales [and depreciation of State enterprises, property — *) Revenue excl. redemptions of loans
 bodies — *) Other State aid to households and non-profit institutions — *) Share in national pension and health insurance expenditure — **) Expendi-

46. Valtion rahoitustarve sekä kassa-ali- tai -yli jäämä — Statens finansieringsbehov samt kassaunderskott eller överskott
The State finance requirements and cash deficit or surplus

Vuosi ja kuukausi År och månad Year and month	Tulot ilman lainanottoa Inkomsterna utan upplåning Revenue excl. borrowing	Menot ilman lainojen kuoletuksia Utgifterna utan amorteringar Expenditure excl. redemptions	Rahoitustarve (—) Finansieringsbehov (—) Financial requirements (—)	Pitkälkkinen nettolainanotto Långfristigt nettoupplåning Long-term net borrowing	Kassa-ali jäämä (—) tai -yli jäämä (+) Kassaunderskott (—) eller överskott (+) Cash deficit (—) or surplus (+)	Alijäämän rahoitus tai yli jäämän käyttö — Underskottets finansiering eller överskottets användning — Financing of cash deficit or use of cash surplus								Yhteensä Summa Total
	1 000 000 mk													
	H 63	H 64	H 65	H 66	H 67	H 68	H 69	H 70	H 71	H 72	H 73	H 74		
1970	10 437	10 020	+ 417	+ 68	+ 485	— 250	— 3	— 163	— 138	+ 78	— 9	— 485		
1971	11 597	11 265	+ 332	— 82	+ 249	— 36	+ 4	+ 9	— 203	+ 1	— 24	— 249		
1972	13 887	13 004	+ 883	— 202	+ 681	— 700	— 4	— 5	—	+ 74	— 45	— 681		
1973	16 706	15 602	+ 1 204	— 715	+ 489	— 495	+ 0	— 15	—	+ 20	— 0	— 489		
1974	20 393	19 461	+ 932	— 397	+ 535	— 429	— 2	— 1	—	+ 17	— 119	— 535		
1974 I—III	4 745	4 020	+ 725	— 177	+ 548	— 525	— 2	— 1	—	+ 4	+ 37	— 548		
1974 IV	1 602	1 438	+ 164	— 7	+ 157	— 123	— 28	—	—	+ 1	— 8	— 157		
V	1 692	1 523	+ 169	— 66	+ 103	— 127	+ 1	— 0	—	+ 1	+ 22	— 103		
VI	1 649	1 479	+ 170	— 19	+ 151	— 217	+ 1	—	—	+ 0	+ 65	— 151		
VII	2 057	1 991	+ 66	— 30	+ 35	+ 160	+ 1	—	—	+ 1	— 196	— 35		
VIII	1 658	1 814	— 156	+ 7	— 149	+ 38	— 0	—	—	+ 0	+ 111	+ 149		
IX	1 665	1 661	+ 4	— 18	— 14	— 7	— 2	—	—	+ 5	+ 17	+ 14		
X	2 043	1 636	+ 406	— 38	+ 368	— 236	+ 5	—	—	+ 2	— 138	— 368		
XI	1 605	1 692	— 87	— 12	— 99	— 64	— 7	—	—	+ 1	+ 169	+ 99		
XII	1 677	2 207	— 530	— 34	— 564	+ 731	+ 30	— 0	—	+ 2	— 198	+ 564		
1975 I	1 313	1 611	— 298	+ 7	— 291	+ 55	— 3	— 1	—	+ 2	+ 237	+ 291		
II	2 170	2 189	— 19	— 17	— 36	+ 95	— 2	+ 10	—	+ 2	— 69	+ 36		
III	2 333	1 996	+ 333	+ 1	+ 339	— 271	+ 5	+ 10	—	+ 2	— 85	— 339		
I—III	5 816	5 796	+ 21	— 9	+ 12	— 121	— 0	+ 19	—	+ 6	+ 84	— 12		

47. Valtionvelka — Statskuld — State debt

Vuoden ja kuukauden lopussa Vid utgången av At the end of	Ulkomainen velka — Utländsk skuld Foreign debt					Kotimainen velka — Inhemsk skuld — Domestic debt								Yhteensä Summa Total	Koko velka Hela skuld Total debt
	Lainat Lån Loans	Kansainvälistie järjestöille annetut velkakirjat Åt internationella organisations- ner utfärdade skuldebrev Promissory notes given to international organizations	Lyhytaikainen luotto Kortfristig kredit Short-term credit	Yhteensä Summa Total	Lainat Lån Loans	Velkaistomukset Skuldförbindelser Compulsory stock etc.	Lyhytaikainen luotto Kortfristig kredit Short-term credit	Kassa- ja kassakulut, netto Cash debt, net	Kontokuranttiluotto ja shekkitilto kontokuranttakulut och check- räkningskrediter current account debt and cheque account credits	minuus kassa-, postilaitto- ja shekkitilivarat minns kassa-, postilaitto- och checkkontomedel minus cash, postoffice and cheque account holdings	minuus vientimakuu- ja sub- danneverot minns exportavgifter och kon- junkturskattebelägg minus export levy and counter- eytical tax holdings	Yhteensä Summa Total			
													H 75		
1969	1 594	10	51	1 656	2 316	4	158	— 216	345	— 366	— 106	2 261	3 917		
1970	1 548	9	—	1 557	2 437	3	46	— 285	209	— 375	— 118	2 201	3 759		
1971	1 510	13	—	1 524	2 467	2	61	— 528	—	— 399	— 129	2 002	3 526		
1972	1 506	11	—	1 517	2 268	2	56	— 488	—	— 444	— 44	1 838	3 355		
1973	1 388	7	—	1 395	1 758	1	39	— 468	—	— 445	— 23	1 330	2 725		
1974 I	1 391	7	—	1 398	1 657	1	38	— 489	—	— 436	— 24	1 206	2 604		
II	1 342	7	—	1 349	1 655	1	38	— 482	—	— 461	— 21	1 212	2 561		
III	1 348	7	—	1 355	1 642	1	38	— 420	—	— 401	— 20	1 260	2 615		
IV	1 343	7	—	1 350	1 643	1	38	— 427	—	— 408	— 19	1 254	2 604		
V	1 319	7	—	1 326	1 591	1	38	— 404	—	— 386	— 18	1 225	2 551		
VI	1 267	4	—	1 271	1 591	1	38	— 339	—	— 321	— 18	1 290	2 561		
VII	1 255	4	—	1 259	1 583	1	38	— 535	—	— 517	— 17	1 087	2 347		
VIII	1 259	4	—	1 263	1 595	1	38	— 423	—	— 406	— 17	1 210	2 473		
IX	1 258	4	—	1 262	1 592	1	38	— 401	—	— 389	— 11	1 230	2 492		
X	1 157	4	—	1 161	1 574	1	38	— 537	—	— 528	— 9	1 075	2 236		
XI	1 152	4	—	1 156	1 571	1	38	— 366	—	— 358	— 8	1 243	2 399		
XII	1 125	27	—	1 152	1 528	1	38	— 570	—	— 564	— 7	996	2 147		
1975 I	1 123	27	—	1 150	1 510	1	37	— 402	—	— 397	— 5	1 145	2 295		
II	1 129	27	—	1 156	1 527	1	47	— 398	—	— 395	— 3	1 176	2 332		
III	1 126	27	—	1 153	1 525	1	57	— 481	—	— 480	— 1	1 101	2 255		

Ks. huomautusosasto vuoden ensimmäisessä numerossa — Se notavdelningen i häfte 1 — See note section in the January issue.

48. Ilmoitetut sairaustapaukset — Anmälda sjukdomsfall — Registered cases of illness

Vuosi ja kuukausi År och månad Year and month	Lavan- tauti Tyfus <i>Febris typhoidea</i>	Pikku- lavan- tauti Paratyfus <i>Febris paratyphoidea</i>	Hiihlavan- tauti Mus- paratyfus <i>Salmonella typhimurium</i>	Muut sal- monella- infektiot Övriga salmonella- infektioner <i>Salmonellosis alia</i>	Puna- tauti Rödsot <i>Dysenteria</i>	Suoli- tulehdus, ripuli Enteritis och diarré <i>Enteritis, Diarrhoea</i>	Hengityselinten tuber- kuloosi Tuberkulos i respirationsorganen <i>Tub. organorum respirationis</i>		Jänsl- rutto Tularemia <i>Tularaemia</i>	Hinku- yskä Kikkhosta <i>Pertussis</i>
	(N:o 001)	(N:o 002)	(N:o 003)	(N:o 004, 006)	(N:o 008, 009)	M	N	(N:o 010—012)	(N:o 021)	(N:o 033)
	I 1	I 2	I 3	I 4	I 5	I 6	I 7	I 8	I 9	I 10
1968	7	57	562	175	2	58 159	2 951	1 677	—	137
1969	14	89	1 066	343	2	58 004	2 861	1 641	2	146
1970	8	54	1 742	661	1	55 385	2 670	1 427	14	261
1971	9	54	988	611	156	28 709	2 310	1 413	10	130
1972	—	62	1 042	1 126	11	25 857	2 349	1 315	—	40
1973	12	38	812	638	6	26 529	1 909	1 164	—	72
1974	3	43	740	520	9	32 466	1 799	1 056	110	158
1973 X	3	11	40	51	—	2 157	138	80	—	3
1973 XI	1	—	35	50	3	2 686	160	84	—	11
1973 XII	5	3	13	18	1	2 199	162	115	—	30
1974 I	—	1	5	26	—	3 569	179	107	—	14
1974 II	—	7	20	64	1	2 915	149	90	—	2
1974 III	—	1	7	63	1	2 397	165	83	—	8
1974 IV	—	9	22	49	—	2 272	134	79	—	31
1974 V	—	3	35	29	—	2 851	153	76	—	28
1974 VI	—	2	112	32	—	2 016	170	93	3	3
1974 VII	—	4	122	53	—	2 463	97	65	1	7
1974 VIII	—	4	194	54	—	2 115	172	101	7	6
1974 IX	—	5	100	62	1	2 220	118	80	29	12
1974 X	2	2	60	36	—	3 076	114	67	30	12
1974 XI	1	3	40	29	4	3 210	166	109	40	14
1974 XII	—	2	23	23	2	3 362	182	106	—	21
1975 I	—	2	47	35	3	3 961	196	93	—	32
1975 II	—	3	15	32	1	2 612	116	75	—	14
1975 III	—	4	41	37	—	2 656	179	102	—	15

Vuosi ja kuukausi År och månad Year and month	Tullirokko Scharla- kangfeber <i>Scarlatina et tonsillitis streptococcica</i>	Kulkutaudin luont. tai muu märkäin. aivo- kalvontulehdus Epidemisk eller övrig varig hjärnhinne- inflammation <i>Infectio meningococcica</i>	Seröösinen aivokalvon- tulehdus Serös hjärnhinne- inflammation <i>Meningitis aseptica</i>	Vesirokko Vatt- koppor <i>Varicellae</i>	Tuhka- rokko Mässling <i>Morbilli</i>	Vihuri- rokko Röda hund <i>Rubeola</i>	Äkillinen aivokuume Infektiös encefallitis <i>Encephalitis virosa</i>	Tarttuva keltatauti Smittos- am gulsot <i>Hepatitis infectiosa</i>	Sikotauti Pässjuka <i>Parotitis epidemica</i>	Malaria
	(N:o 034)	(N:o 036)	(N:o 045-046)	(N:o 052)	(N:o 055)	(N:o 056)	(N:o 065-068)	(N:o 070)	(N:o 072)	(N:o 084.30)
	I 11	I 12	I 13	I 14	I 15	I 16	I 17	I 18	I 19	I 20
1968	2 875	187	870	9 864	18 729	11 078	113	247	11 881	2
1969	3 810	142	532	8 663	15 980	3 860	77	300	11 780	2
1970	3 992	136	741	9 284	12 518	4 121	86	439	20 794	3
1971	5 071	105	612	8 091	20 406	4 584	147	317	22 980	8
1972	6 263	111	320	7 252	14 159	5 042	100	236	7 895	4
1973	6 255	228	488	9 828	13 034	2 629	107	114	6 729	3
1974	6 128	646	246	7 531	11 353	6 006	97	107	7 162	13
1973 X	539	18	39	761	321	108	4	8	400	—
1973 XI	842	37	34	1 269	854	206	17	12	805	—
1973 XII	606	32	37	1 188	954	235	6	5	627	—
1974 I	757	64	60	1 331	1 926	370	12	18	1 060	1
1974 II	643	69	37	986	1 880	457	7	8	918	1
1974 III	515	44	23	709	1 509	458	8	8	695	4
1974 IV	480	66	21	587	1 681	606	9	16	674	2
1974 V	663	76	41	627	1 566	1 202	12	10	759	2
1974 VI	405	64	14	479	1 304	999	7	1	362	—
1974 VII	357	36	35	381	484	403	7	7	326	—
1974 VIII	230	20	5	202	186	150	3	8	198	1
1974 IX	385	45	25	257	217	104	7	7	197	1
1974 X	552	51	28	582	249	285	7	10	597	—
1974 XI	655	43	25	648	168	442	12	7	575	—
1974 XII	586	68	48	742	183	530	6	7	801	1
1975 I	602	61	44	975	273	805	4	9	1 151	1
1975 II	411	57	31	527	160	718	7	6	769	—
1975 III	353	33	21	437	192	756	2	5	703	—

Ks. huomautusosasto vuoden ensimmäisessä numerossa — Se notavdelningen i häfte 1 — See note section in the January issue.

48. Ilmoitetut sairaustapaukset (jatk.) — Anmälda sjukdomsfall (forts.) — Registered cases of illness (cont.)

Vuosi ja kuukausi År och månad Year and month	Kuppa — Syfilis — <i>Syphilis</i>						Äkill. tippuri Akut gonorré <i>Gonorrhoea acuta</i>		Muu tippuri Övrig gonorré Other gonorrhoea		Lapamato Bandmask <i>Dibothrio cephalus</i>	Äkillinen nielurisatulehdus Akut tonsillit <i>Tonsillitis acuta</i>	Äkillinen hengitystietulehdus Akut infektion i övre luftvägarna <i>Infectio viarum respirat sup.</i>	Influenssa <i>Influenza</i>	Keuhko- kuume Lung- inflammation <i>Pneumonia</i>
	Synnyn. Medfödd <i>Congenita</i>		Varhaisast. Tidig <i>Recens</i>		Myöhäisast. Sen <i>Tarda</i>		M	N	M	N	(N:o 123.40)	(N:o 463)	(N:o 465)	(N:o 470-474)	(N:o 480-486)
	M	N	M	N	M	N									
	(N:o 090.00—097.00)						(N:o 098.00—098.09)		(N:o 098.88)		(N:o 123.40)	(N:o 463)	(N:o 465)	(N:o 470-474)	(N:o 480-486)
I 21	I 22	I 23	I 24	I 25	I 26	I 27	I 28	I 29	I 30	I 31	I 32	I 33	I 34	I 35	
1968	—	—	72	36	32	33	6 714	2 938	13	6	10 983	131 896	299 266	24 959	18 471
1969	1	—	61	25	25	22	7 561	3 624	12	22	9 640	127 443	322 608	62 315	17 605
1970	—	—	68	21	16	18	7 949	4 398	7	22	9 233	140 259	285 045	37 836	15 304
1971	—	—	110	30	35	32	8 468	5 230	10	11	7 550	146 845	358 840	74 351	19 109
1972	—	—	96	53	27	23	8 635	5 215	8	18	5 307	143 340	299 695	20 277	17 656
1973	—	—	49	34	9	9	8 146	5 203	19	4	3 786	132 354	303 669	36 423	12 791
1974	—	—	71	28	16	8	9 131	5 710	37	78	2 357	124 373	337 442	27 143	10 637
1973	X	—	9	7	—	2	764	536	—	—	314	12 970	26 764	—	879
	XI	—	8	6	1	2	642	487	—	—	426	14 778	33 602	—	1 157
	XII	—	6	8	1	—	520	343	5	3	248	11 162	32 917	—	1 099
1974	I	—	5	3	4	2	695	452	—	5	250	12 392	41 190	2 808	1 437
	II	—	7	5	2	1	759	484	—	6	219	10 565	41 909	8 917	1 227
	III	—	3	1	3	—	555	382	—	4	223	8 844	32 324	7 877	982
	IV	—	13	3	—	—	640	401	2	6	262	9 175	29 883	4 378	1 131
	V	—	10	5	2	1	762	494	2	8	190	10 890	30 410	2 330	962
	VI	—	7	1	2	—	721	397	1	7	137	8 337	17 503	833	641
	VII	—	1	1	—	1	1 038	570	3	5	176	9 268	15 031	—	469
	VIII	—	2	—	2	—	934	576	2	4	150	9 820	18 810	—	539
	IX	—	5	5	—	—	771	460	8	3	153	10 598	22 066	—	576
	X	—	5	—	—	2	898	623	8	21	248	14 026	32 922	—	890
	XI	—	5	—	1	1	550	389	5	4	191	10 654	28 559	—	907
	XII	—	8	4	—	—	808	482	6	5	158	9 804	26 865	—	876
1975	I	—	7	4	—	—	665	468	6	14	193	11 445	44 385	9 138	1 525
	II	—	1	—	1	—	551	412	3	3	162	7 760	32 525	12 156	1 200
	III	—	12	1	2	1	600	362	6	1	139	7 483	21 052	2 085	588

49. Virelle pannut vararikot — Anhänggjorda konkursmål — Bankruptcies

Vuosi ja neljännes År och kvartal Year and quarter	Yhtiöt — Bolag — Companies							Yrittäjät — Företagare — Individual enterprisers							Muut yksilyks- tyis- henkilöt Andra en- skilda perso- ner Other individ- uals	Tuntematon Okänd Unknown	Kaikkiaan Inalles Total
	Maa- ja met- säätäl. Jord- och skogs- bruk <i>Agricul- ture and fo- restry</i>	Teollis- uus ja käsli- työ Indus- tri och hant- verk <i>Industry and handi- craft</i>	Ra- kennus- tol- minta Bygg- nads- verk- sam- het <i>Con- struction</i>	Kaup- pa Han- del <i>Com- merce</i>	Lii- kenne Sam- färdsel <i>Trans- port and com- muni- cations</i>	Fal- velukset Tjän- ster <i>Services</i>	Tun- tematon Okänd <i>Un- known</i>	Maa- ja met- säätäl. Jord- och skogs- bruk <i>Agricul- ture and fo- restry</i>	Teollis- uus ja käsli- työ Indus- tri och hant- verk <i>Industry and handi- craft</i>	Ra- kennus- tol- minta Bygg- nads- verk- sam- het <i>Con- struction</i>	Kaup- pa Han- del <i>Com- merce</i>	Lii- kenne Sam- färdsel <i>Trans- port and com- muni- cations</i>	Fal- velukset Tjän- ster <i>Services</i>	Tun- tematon Okänd <i>Un- known</i>			
	J 1	J 2	J 3	J 4	J 5	J 6	J 7	J 8	J 9	J 10	J 11	J 12	J 13	J 14			
1968	2	102	42	188	13	20	2	20	29	76	101	77	48	222	266	127	1 335
1969	1	96	55	150	20	35	14	17	18	58	102	76	35	202	333	162	1 374
1970	—	94	58	163	24	36	14	27	35	59	94	57	36	215	275	174	1 361
1971	2	88	81	176	20	40	19	18	34	69	107	49	34	208	268	247	1 460
1972	3	85	67	147	23	49	22	16	22	50	81	45	32	166	192	263	1 263
1973	3	78	50	153	16	42	24	9	12	32	54	35	27	142	131	255	1 063
1974	2	63	58	155	15	31	17	8	9	40	57	18	26	121	64	280	964
	III	1	18	14	27	4	6	5	7	6	11	12	3	33	28	74	261
	IV	2	26	19	42	10	10	2	3	6	16	11	3	39	33	58	298
1973	I	—	22	17	52	1	11	8	2	4	23	7	2	23	31	48	253
	II	2	15	15	41	9	9	8	2	4	15	9	7	32	38	69	282
	III	—	13	9	31	1	11	6	2	6	11	6	5	33	34	83	255
	IV	1	28	9	29	5	11	2	3	7	11	15	13	54	28	55	273
1974	I	1	15	15	53	1	10	9	2	13	11	4	9	16	20	50	230
	II	—	20	13	28	4	5	3	1	7	16	3	11	35	8	41	199
	III	—	18	16	33	5	9	3	5	2	13	10	4	36	9	64	229
	IV	1	10	14	41	5	7	2	1	7	20	8	2	35	27	125	306

Ks. huomautusosasto vuoden ensimmäisessä numerossa — Se notavdelningen i häfte 1 — See note section in the January issue.

50. Poliisin ja tullin tietoon tulleet rikokset, päihtyneenä säilöön otetut ja pysäköintivirheet
 Brott som kommit till polisens och tullens kännedom, berusade som tagits i förvar och parkeringsfel
 Offences known to the police and the customs, intoxicated persons taken into custody and parking offences

Vuosi ja kuukausi År och månad Year and month	Rikoslakia vastaan tehdyt rikokset — Brott mot strafflagen — Offences against the Criminal Law												
	Virkamiehen väkivaltaisen vastustaminen — Våldsam motstånd mot tjänsteman Assault against a State official	Haitanteko virkamiehelle Hindrance of the duty of an official	Sliveilleyririkokset Seditious offences	Asiakirjan väkrentäminen Förskning av handling Forgery of documents	Salakuljetus Smuggling	Tappo, murha Dråp, mord Murder	Pahoinpitelyrikokset (myös tappelu) Misshandelsbrott (också slagsmål) Assault and battery offences (incl. brawl)	Varkausrikokset Tjuvnadsbrott Larceny offences	Sittig — Dårav — Of which: Mootorilajoneuvon anastaminen — Tillgrepp av motorfordon — Theft of motor vehicle	Mootorilajoneuvon luvaton käyttö — Olovligt bruk av motorfordon — Use of motor vehicle	Kavallus Förskingring Embezzlement	Ryöstö Rån Robbery	Petos Bedrägeri Fraud
	K 1	K 2	K 3	K 4	K 5	K 6	K 7	K 8	K 9	K 10	K 11	K 12	K 13
1969	758	1 702	996	2 467	119	115	9 954	53 367	2 840	3 588	1 785	809	9 119
1970	870	1 907	871	3 841	185	56	11 230	57 510	3 083	4 424	1 610	947	10 874
1971	981	2 620	598	4 331	162	102	11 858	70 366	3 412	4 622	1 453	1 204	10 565
1972	1 045	2 530	558	6 523	125	118	12 527	81 048	3 789	5 949	1 316	1 372	9 766
1973	1 283	3 031	624	6 879	126	101	13 183	88 399	3 615	6 717	1 214	1 886	8 527
*1974	1 499	4 112	703	5 944	236	102	13 680	89 442	2 861	7 183	1 216	1 839	9 515
1973 X	103	268	56	892	12	6	1 062	7 969	318	604	115	166	1 064
XI	129	291	37	859	20	10	1 053	6 934	243	521	137	152	701
XII	118	298	29	387	12	13	1 081	6 104	106	343	105	132	545
1974 I	113	305	49	517	7	5	1 049	6 636	158	358	128	144	920
II	113	315	37	570	12	8	1 000	5 772	157	378	103	125	796
III	114	326	52	450	13	11	1 028	6 472	195	471	98	123	1 030
IV	131	330	79	577	10	10	1 134	6 998	239	528	92	124	794
V	122	313	66	405	58	9	1 064	7 352	220	534	120	152	965
VI	156	389	67	288	4	6	1 221	7 440	244	567	79	177	574
VII	129	377	88	470	11	8	1 172	8 550	329	691	106	217	842
VIII	133	332	60	487	15	13	1 181	9 270	386	825	95	215	813
IX	124	321	70	567	26	7	1 094	8 894	359	832	108	173	798
X	108	357	60	583	24	9	1 110	8 533	334	746	119	154	706
XI	121	352	42	617	27	7	1 206	7 297	215	651	113	159	924
XII	143	445	57	339	32	11	1 288	7 302	183	588	88	143	598

Vuosi ja kuukausi År och månad Year and month	(Jatk.—Forts.—Cont.)		Muut rikokset — Övriga brott — Other offences							Liikenne-rikokset Traffikbrott Traffic offences		Päihtyneenä säilöön otetut Berusade som tagits i förvar Intoxicated persons taken into custody	Pysäköintivirheet ¹⁾ Parkeringsfel ¹⁾ Parking offences ¹⁾
	Muut Övriga Other offences	Yhteensä Inalles Total	Alkoholitoisen aineen luvaton valmistus — Olovligt tillverkning av alkoholhaltigt ämne — Illicit distillation of alcohol	Alkoholitoisen aineen luvaton myynti — Olovlig försäljning av alkoholhaltigt ämne — Illicit sale of alcohol	Alkoholitoisen aineen luvaton mehantronti — Olovlig införelse av alkoholhaltigt ämne — Illicit import of alcohol	Muut alkoholirikokset Övriga brott mot alkohol- lagen — Other offences against the Law on Alco- holic Beverages	Muut Övriga Other offences	Yhteensä Inalles Total	Rattiluooppous Rattifyleri Drunk driving	Muut Övriga Other offences	Kaikki rikokset Alla brott All offences		
	K 14	K 15	K 16	K 17	K 18	K 19	K 20	K 21	K 22	K 23	K 24	K 25	K 26
1969	27 159	111 938	543	2 395	1 576	4 713	19 132	28 359	8 360	179 561	328 218	139 414	..
1970	29 649	123 974	481	2 341	1 819	6 832	20 549	32 022	9 289	186 453	351 738	175 160	..
1971	30 485	139 347	418	1 965	1 571	8 828	28 246	41 028	10 118	158 778	349 271	207 955	116 408
1972	32 581	155 459	650	3 723	1 515	6 375	30 481	42 744	11 462	176 644	386 309	208 154	170 079
1973	37 312	169 282	720	6 603	1 368	8 028	36 792	53 511	13 631	213 480	449 904	232 009	190 824
*1974	42 656	178 127	592	4 986	1 596	14 080	50 827	72 081	16 558	252 947	519 713	288 227	220 702
1973 X	3 472	15 789	44	251	197	705	3 126	4 323	1 310	24 058	45 480	19 093	18 230
XI	3 199	14 043	150	4 584	152	667	5 269	10 822	1 131	21 686	47 682	18 492	17 658
XII	2 656	11 823	49	184	89	633	2 700	3 655	973	15 607	32 058	19 518	14 078
1974 I	3 176	13 407	35	422	147	810	4 559	5 973	990	17 387	37 757	19 938	16 942
II	2 788	12 017	28	162	121	778	8 384	9 473	897	16 581	38 968	21 110	15 671
III	3 149	13 337	36	1 206	102	1 092	3 507	5 943	1 091	18 567	38 938	24 730	19 069
IV	3 517	14 324	67	509	125	1 379	4 370	6 450	1 287	20 939	43 000	23 671	16 839
V	3 480	14 640	45	187	146	1 253	3 444	5 075	1 431	23 691	44 837	24 150	18 597
VI	3 453	14 421	38	144	107	1 329	3 909	5 527	1 679	20 159	41 786	25 805	13 474
VII	3 719	16 380	32	467	138	1 369	3 167	5 173	1 578	22 274	45 405	24 383	17 231
VIII	3 816	17 255	41	260	141	1 294	3 259	4 995	1 747	22 522	46 519	25 701	18 875
IX	3 877	16 891	43	296	156	1 628	3 935	6 058	1 700	22 564	47 213	27 240	21 025
X	3 958	16 467	54	451	135	1 186	3 123	4 949	1 564	25 606	48 586	23 768	22 188
XI	3 583	15 099	108	382	127	1 063	4 154	5 834	1 436	24 614	46 983	23 897	21 987
XII	3 941	14 975	67	506	122	983	5 246	6 924	1 253	19 535	42 687	23 834	18 804

Ks. huomautusosasto vuoden ensimmäisessä numerossa — Se notavdelningen i häfte 1 — See note section in the January issue.

¹⁾ Maksukehotukset — ¹⁾ Betalningsanmaningar — ¹⁾ Request of payment.

Suomen valtion uusinta tilastoa sarjoittain — Finska statens nyaste statistik enligt serier
Most recent Statistics of Finland by series, published by the State

A Yleiset tilastojulkaisut — Allmänna statistiska publikationer — General statistical publications

Tilastokatsauksia — Statistiska översikter — *Bulletin of statistics* (à 2,—, vsk — årg. 15,—).

Suomen tilastollinen vuosikirja 1973 — Statistisk årsbok för Finland 1973 — *Statistical yearbook of Finland 1973*.¹⁾

B Suomen virallinen tilasto (SVT) — Finlands officiella statistik (FOS) — Official Statistics of Finland (OSF)

- I A: 93 Ulkomaankauppa. Vuosijulkaisu 1973. Osa I—II — Utrikeshandel. Årspublikation 1973. Del I—II — *Foreign trade 1973. Volume I—II*. (I 40,— II 13,—)
- I Ulkomaankauppa. Kuukausijulkaisu, joulukuu 1974 — Utrikeshandel. Månadspublikation, december 1974 — *Foreign trade. Monthly bulletin, December 1974*. (à 3,—, vsk — årg. 25,—)
- I B: 55a. Merenkulku. Kauppalaivasto 1972 — Sjöfart. Handelsflottan 1972 — *Navigation. Merchant fleet 1972* ²⁾ (12,—)
- I B: 56b. Merenkulku. Meriliikenne Suomen ja ulkomaiden välillä 1973 — Sjöfart. Sjöfarten mellan Finland och utlandet 1973 — *Navigation. Shipping between Finland and foreign countries 1973*. (13,—)
- I B 57b. Merenkulku. Kuukausijulkaisu n:o 2, 1975 — Sjöfartsstatistik. Månadspublikation nr 2, 1975.
- III: 71. Maatalous. Maatalouden vuositilasto 1972 — Lanthushållning. Lantbrukets årsstatistik 1972 — *Agriculture. Annual statistics of agriculture 1972*. (10,—)
- III: 66—68. Maatalous. Yleinen maatalouslaskenta 1969. Osat I—III — Lanthushållning. Allmänna lantbruksräkningen 1969. Del I—III — *Agriculture. Census of agriculture 1969. Vol. I—III*. (à 12,—)
- IV: B: 36. Tulo- ja omaisuustilasto 1969 — Inkomst- och förmögenhetsstatistik 1969 — *Statistics of income and property 1969*. (15,—)
- VI A: 134. Kuolleisuus- ja eloonjäämistauluja 1966—1970 — Dödlighets- och livslängdstabeller 1966—1970 — *Life tables 1966—1970*. (7,—)
- VI A: 128. Katsaus väestömuutoksiin vuosina 1951—1965 — Översikt av befolkningsrörelsen åren 1951—1965 — *Review of vital statistics in the years 1951—1965*. (11,—)
- VI A: 132. Väestömuutokset 1970 — Befolkningsrörelsen 1970 — *Vital statistics 1970*. (11,—)
- VI B: 127. Kuolemansyyt 1971 — Dödsorsaker 1971 — *Causes of death in Finland 1971*. (12,—)
- VI C: 104. Väestölaskenta 1970 ³⁾: I Yleiset demografiset tiedot; II A—B Elinkeino ja ammattiasema; III Työpaikan sijainti; V Asuntokanta; VI Ruokakuntien rakenne; VII A—B Koulutus; VIII Perheet; IX Ammatti ja sosiaaliasema; X Rakennuskanta, liike- yms. huoneistot; XI Työvoima ja toimeentulon lähde; XII Kesämökki; XIII Tulot ammatin, koulutuksen ym. mukaan; XIV Ruokakuntien asunto-olot; XVI Tilastokartat; XVII Vähemmistöt; XVIII Väestöpyramiidit — Folkräkningen 1970: I Allmänna demografiska uppgifter; II A—B Näringsgren och yrkesställning; III Arbetsplatsens belägenhet; V Bostadsbeståndet; VI Hushållens struktur; VII A—B Utbildning; VIII Familjer; IX Yrke och socialställning; X Byggnadsbeståndet, affärs- o.a. dyl. lokaler; XI Arbetskraft och inkomstkälla; XII Sommarstugor; XIII Inkomster efter yrke, utbildning osv.; XIV Hushållens bostadsförhållanden; XVI Statistikkartor; XVII Minoriteter; XVIII Befolkningspyramider — *Population census 1970: I General demographic data; II A—B Industry and industrial status; III Place of work; V Housing; VI Structure of households; VII A—B Education; VIII Families; IX Occupation and social position; X Buildings, premises in commercial use etc.; XI Labour force and source of livelihood; XII Summer cottages; XIII Incomes by occupation, education etc.; XIV Housing conditions of households; XVI Statistical maps; XVII Minorities; XVIII Population pyramids*.
- VII A: 83. Säästöpankkitilasto 1973 - Sparbanksstatistik 1973 - *Statistics of the savings banks of Finland 1973*³⁾.
- VII B: 84 Postipankin hallituksen kertomus vuodelta 1973 — Postbanksstyrelsens berättelse för år 1973.
- VII C: 64. Liikepankit ja kiinnitysluottolaitokset 1973 — Affärsbankerna och hypoteksinrätningarna 1973 — *Commercial banks and mortgage banks 1973*. (8,—)
- VII D: 00. Vuodesta 1974 tilasto on siirretty sarjaan Tilastotiedotus RT — Fr.o.m. 1974 har statistiken överförs till serien Statistisk rapport RT — *From 1974 the statistics have been transferred to the Series Statistical Reports RT*.
- VII E: 4. Osuuspankkitilasto 1973 — Andelsbanksstatistik 1973. (9,—)
- IX: 90. Oppikoulut 1972/73 — Läroverken 1972/73 — *General secondary education 1972/73*. (5,—)
- X: 95. Kansanopetus 1972/73 — Folkundervisningen 1972/73 — *Primary school education 1972/73*. (10,—)
- XI: 72, 73. Yleinen terveyden- ja sairaanhoito 1969—1970 — Allmän hälso- och sjukvård 1969—1970 — *Public Health and Medical Care 1969—1970*. (35,—)
- XIII: 89. Posti- ja lennätinlaitos 1973 — Post- och telegrafverket 1973 — *Post and Telegraph Office 1973*.
- XIV A: 70. Maanmittaus. Maanmittaushallituksen kertomus 1972 — Lantmäteriet. Lantmäteristyrelsens berättelse 1972 — *Land surveying. Report for the period 1972*.
- XVII A: 5. Metsätalustilastollinen vuosikirja 1972 — Skogsstatistisk årsbok 1972 — *Yearbook of forest statistics 1972*³⁾.
- XVIII A: 92. Teollisuustilasto 1971 — Industristatistik 1971 — *Industrial statistics of Finland; I* (34,—) II (30,—)
- XVIII C: 11. Talonrak.tilasto 1971 — Husbyggnadsstatistik 1971 — *Houseconstr. statistics 1971*. (10,—)
- XVIII D: 7. Asuntotuotanto 1972 — Bostadsproduktionen 1972 — *Production of dwellings 1972*. (6,—)
- XIX: 88. Tie- ja vesirakennukset 1972 — Väg- och vattenbyggnaderna 1972. (25,—)
- XX: 90. Rautatietilasto 1972 — Järnvägsstatistik 1972 — *Railway Statistics in 1972*. (15,—)
- XXI A: 16, Kodinhoitoapu 1971 — Hemvårdshjälp 1971 — *Home help 1971*. (13,—)
- XXI A: 17. Huoltoapu 1972 — Socialhjälp 1972 — *Social assistance 1972*. (10,—)

- XXI B: 13. Sosiaalihuoltotilaston vuosikirja 1969 — Socialvårdsstatistisk årsbok 1969 — *Statistical yearbook of social welfare 1969*. (25,—)
- XXII A: 79. Vakuutusyhtiöt 1973 — Försäkringsbolagen 1973 — *The insurance companies 1973*. (30,—)
- XXIII A: 109. Poliisin tietoon tullut rikollisuus 1972 — Brottslighet som kommit till polisens kännedom 1972 — *Criminality known to the police 1972*. (5,—)
- XXIII B: 107. Tuomioistuinten tutkimat rikokset 1971 — Vid domstolar rannsakade brott 1971 — *Criminal cases tried by the courts 1971*. (12,—)
- XXIII C: 90. Tuomioistuinten toiminta vuonna 1972 — Domstolarnas verksamhet åren 1972 — *Function of courts 1972* (6,—)
- XXVI A: 25. Työtaturmat 1971 — Olycksfall i arbete 1971 — *Industrial accidents 1971* (7,—)
- XXIX A: 30. Tasavallan presidentin valitsijamiesten vaalit 1968 — Val av elektoror för valet av republikens president 1968 — *Elections of presidential electors 1968* (7,—)
- XXIX A: 32. Kansanedustajain vaalit 1972 — Riksdagsmannavalen 1972 — *Parliamentary elections 1972* (9,—)
- XXIX B: 4. Kunnallisvaalit 1972 — Kommunalvalen 1972 — *Municipal elections 1972* (6,—)
- XXXI: 44. Kuntien finanssitilasto 1971 — Kommunal finansstatistik 1971 — *Communal finances 1971* (15,—)
- XXXII: 37. Sosiaalisten kerrostumien määrälliset vahvuudet (16,—)
- XXXII: 38. Työtaturmat, työntekijäin ominaisuudet ja tapaturmien sattumisajankohta (21,—)
- XXXII: 39. Merenkulkijoiden työtaturmat vuosina 1970—1972 — Olycksfall i arbete som drabbat sjöfarare åren 1970—1972 (25,—)
- XXXII: 40. Vanhusten huoltokustannuksiin vaikuttavista tekijöistä. (20,—)
- XXXII: 00. Äärimmäisen ahtaasti asuvat ruokakunnat Suomessa vuonna 1970. (14:—)
- XXXIV: 25—34. Maatalousministeriön Eläinlääkintöosaston kertomus 1954—63 — Lantbruksministeriets veterinäravdelningens berättelse 1954—63 — *Report of the veterinary section of the Ministry of Agriculture 1954—63*. (6,—)
- XXXVI: 15. Liikennetilastollinen vuosikirja 1973 — Samfärdselstatistik årsbok 1973 — *Yearbook of transport statistics 1973*. (18,—)
- XXXVII: 5. Korkeakoulut 1970/71 — Högskolorna 1970/71 — *Higher education 1970/71*. (20,—)
- XXXVIII: 1. Tutkimustoiminta 1971 — Forskningsverksamheten 1971 — *Research activity 1971*. (7,—)

Tilastokeskuksen julkaisusarjat — Statistikcentralens publikationsserier

The series of publications of the Central Statistical Office of Finland

1. Tiedotussarjat — Rapportserierna — Report Series

Vuosittainen luettelo Tilastokatsauksissa (myös eripainoksena) 1969: 2, 1970: 1, 1971: 1, 1972: 1, 1973: 1, 1974: 1, 1975: 1 — Årskatalog i Statistiska översikter (även särtryck) 1969: 2, 1970: 1, 1971: 1, 1972: 1, 1973: 1, 1974: 1, 1975: 1 — *Annual register in the Bulletin of Statistics (also reprint) 1969: 2, 1970: 1, 1971: 1, 1972: 1, 1973: 1, 1974: 1, 1975: 1*.

Tilastotiedotus — Statistisk rapport — Statistical Reports:

- VÄ Väestötilasto — Befolkningsstatistik — *Population Statistics*
- VL Vuoden 1970 väestölaskennan tietoja — Uppgifter om folkräkning år 1970 — *Data on 1970 Population Census*
- OI Oikeus- ja vaalitulasto — Rätts- och valstatistik — *Judicial and Election Statistics*
- TY Työvoimatilasto — Arbetskraftsstatistik — *Labour Force statistics*
- KO Koulutus- ja tutkimustilasto — Utbildnings- och forskningsstatistik — *Educational and Research Statistics*
- KT Kansantalouden tilinpito — Nationalräkenskaper — *National Accounting*
- TE Teollisuustilasto — Industristatistik — *Industrial Statistics*
- RA Rakennustilasto — Byggnadsstatistik — *Construction Statistics*
- KA Kauppatilasto — Handelsstatistik — *Trade Statistics*
- LI Liikennetilasto — Samfärdselstatistik — *Transport Statistics*
- RT Rahoitustilastot — Finansieringsstatistik — *Financial Statistics*
- YR Yritystilasto — Företagsstatistik — *Enterprise Statistics*
- PA Palkkatilasto — Lönestatistik — *Wage Statistics*
- TU Tulotilasto — Inkomststatistik — *Income Statistics*
- HI Hintatilasto — Prisstatistik — *Price Statistics*
- Indeksitiedotus — Indexrapport — Index Reports*
- TH Tukku- ja tuotannon hintaindeksi — Parti- och produktionsprisindex — *Wholesale and production price index*
- KH Kuluttajan hintaindeksi ja elinkustannusindeksi — Konsumentprisindex och levnadskostnadsindex — *Consumer price index and cost-of-living index*
- RK Rakennuskustannusindeksi — Byggnadskostnadsindex — *Building cost index*
- TR Tienrakennuskustannusindeksi — Vägbyggnadskostnadsindex — *Cost index of road construction*

2. Tutkimussarjat — Utredningsserierna — Research Series

Tilastollisia tiedonantoja — Statistiska meddelanden — Statistical Surveys

Luettelo Suomen tilastollisessa vuosikirjassa — Register i Statistisk årsbok för Finland — *Register in the Statistical yearbook of Finland*

50. Ympäristötilastollinen vuosikirja — *Yearbook of environmental statistics of Finland*. 1972. 102 s. (5,—)
51. Kotitaloustiedustelu 1966 — Hushållsbudgetundersökningen 1966 — *Householdsurvey for 1966*. I Tekstiosa (18,—) — Textdel (30,—) — *Textvolume* (30,—), II Liitetaulukko-osa — Tabellbilaga — *Supplementary tables*. (25,—)
52. Väestöennusteet 1973—2000. — Befolkningsprognoser 1973—2000. — *Population projections 1973—2000*.

Tilastokeskuksen tutkimuksia — Statistikcentralens undersökningar — Studies of Central Statistical Office

Luettelo Tilastokatsauksissa 1972: 1, 1973: 1, 1974: 1, 1975: 1 — Registeri Statistiska översikter 1972: 1, 1973: 1, 1974: 1, 1975: 1 — Register in the Bulletin of Statistics 1972: 1, 1973: 1, 1974: 1, 1975: 1

20. Ympäristötilastollisen tietojärjestelmän kehikko. (5,—)
21. Kokonaistaloudelliseen ohjelmointimalliin perustuva tutkimustuotantotekijöiden allokaatiosta Suomessa, (5,—)
22. Maassamuutto ja Pohjoismaiden muuttoliike vuonna 1970. (5,—)
23. The framework of an information system of environmental statistics. (3,—)
24. Osamaksukauppa ja sen säätely Suomessa vuosina 1969—1972. (5,—)
25. Ruotsissa vuosina 1946—1970 ansiotyössä ollut suomalaisväestö. (3,—)
26. Neuvostoliiton suunnittelujärjestelmästä. (7,—)
27. Tulonjaon kehityspiirteitä. (4,—)
28. Systeemitteorian ja systeemidynamiikan peruskäsitteitä (2,—)
29. Sosialistimaissa sovellettava kansantalouden tilinpitojärjestelmä.
30. Teollisuustuotannon kuukausivolyymi-indeksivirheet ja niiden korjaaminen lineaarisella regressiomallilla. (5,—)

3. Käsikirjoja — Handböcker — Handbooks

1. Koulutusluokitus. Uusittu laitos 31. 12. 1973 tilanteen mukaisena. 142 s. (10,—)
 3. Tilasto-opas. (5,—)
 4. Toimialaluokitus (TOL) — Näringsgrensindelningen (NI) — *Standard industrial classification (SIC)*. (5,—)
- 1) 30,— 2) 12,— 3) 8,— 4) 10,—.

Virkalähetys Valtion painatuskeskuksesta

Julkaisuja myy:

Publikationerna säljes av:

Publications can be obtained from:

**Valtion painatuskeskus
Annankatu 44
00100 Helsinki 10**

**Statens tryckericentral
Annegatan 44
00100 Helsingfors 10**

10645—75