

OHJA - KÄYSIÖ

Tilastoarkisto
Statistikarkivet

ISSN 0015-2390

Tilastokatsauksia Statistiska översikter Bulletin of Statistics

1981

N:o 12

HELSINKI 1981



Tilastokeskus
Statistikcentralen
Central Statistical Office of Finland

Taulukot

A. Väestö

1. Väkiluku
2. Väestömuutokset

B. Tuotanto

3. Tuotetilasto
4. Teollisuustuotannon volyymi-indeksi (1975 = 100)
5. Asuntojen tuotanto
6. Talonrakennustoiminta

C. Kauppa

7. Kaupan myynti
8. Ulkomaankauppa

D. Raha- ja luottoliike

9. Suomen Pankki
10. Rahalaitosten ottolainaus yleisöltä
11. Rahalaitosten antolainaus yleisölle
12. Suomen Pankin avista myyntikurssit
13. Kotimainen clearingliike
14. Postisiirtoliike
15. Protestoidut vekselit ja tratat
16. Helsingin Arvopaperipörssi
17. Henkivakuutusyhtiöiden hankinta
18. Unitaksen osakeindeksi (1975 = 100)

E. Liikenne

19. Valtionrautatiet
20. Yöpymisien lukumäärät majoitusliikkeissä
21. Tieliihennettomuudet
22. Mootoriajoneuvot
23. Ulkomainen merenkulku
24. Kauppalaivasto
25. Kotimaisten lentoyhtiöiden säännöllinen lentoliikenne
26. Posti- ja lennätinlaitos

F. Kansantalouden tilinpito

27. Bruttokansantuote toimialoittain
28. Kansantulo
29. Kulutusmenot
30. Investoinnit

G. Hinnat ja palkat

31. Rakennuskustannusindeksi (1980 = 100)
32. Pientalon rakennuskustannusindeksi (1980 = 100)
33. Maatalouden tuotantorakennuksen rakennuskustannusindeksi (1980 = 100)
34. Tienrakennuskustannusindeksi (1972 = 100)
35. Elinkustannusindeksi (1951:10 = 100)
36. Kuluttajahintaindeksi (1977 = 100)
37. Kuluttajahintaindeksi (1977 = 100)
38. Kotimarkkinoiden perushintaindeksi (1975 = 100)
39. Teollisuuden tuottajahintaindeksi (1975 = 100)
40. Tuontihintaindeksi (1975 = 100)
41. Vientihintaindeksi (1975 = 100)
42. Tukkuhintaindeksi (1949 = 100)
43. Tuotannon hintaindeksi (1949 = 100)
44. Maatalouden hintaindeksejä
45. Tuonnin hintaindeksi (cif, 1949 = 100)
46. Viennin hintaindeksi (fob, 1949 = 100)
47. Elintarvikkeiden vähittäiskauppahintoja
48. Työntekijäin keskiansioita
49. Ansiotasoindeksejä (1964 = 100)
50. Palkansaajien ansiotasoindeksi (1975 = 100)

H. Työmarkkinat

51. Työnvälitys
52. Työtaistelut
53. Työllisyys
54. Työttömyys
55. Tehdyt työtunnit toimialoittain

(Jatkuu takakannessa)

Tabeller

A. Befolkning

1. Folkmängden
2. Befolkningsrörelsen

B. Produktion

3. Produktstatistik
4. Volymindex för industriproduktionen (1975 = 100)
5. Bostadsproduktionen
6. Husbyggnadsverksamhet

C. Handel

7. Handels försäljning
8. Utrikeshandeln

D. Penning- och kreditväsen

9. Finlands Bank
10. Penninginrättningarnas inlåning från allmänheten
11. Penninginrättningarnas utlåning till allmänheten
12. Finlands Banks avista försäljningskurser
13. Inhemsk clearingrörelse
14. Postgirorörelsen
15. Protesterade växlar och trattor
16. Helsingfors Fondbörs
17. Livförsäkringsbolagens nyanskaffning
18. Unitas aktieindex (1975 = 100)

E. Samfärdsel

19. Statsjärnvägarna
20. Antalet övernattningar på härbärgeringsställen
21. Vägtrafikolyckor
22. Motorfordon
23. Sjöfarten mellan Finland och utlandet
24. Handelsflottan
25. Inhemska flygbolags reguljära flygtrafik
26. Post- och telegrafverket

F. Nationalräkenskaper

27. Bruttonationalprodukt enligt näringsgrenar
28. Nationalinkomst
29. Konsumtionsutgifter
30. Investeringar

G. Priser och löner

31. Byggnadskostnadsindex (1980 = 100)
32. Byggnadskostnadsindex för småhus (1980 = 100)
33. Byggnadskostnadsindex för lantbruksbyggnader (1980 = 100)
34. Vägbyggnadskostnadsindex (1972 = 100)
35. Levnadskostnadsindex (1951:10 = 100)
36. Konsumentprisindex (1977 = 100)
37. Konsumentprisindex (1977 = 100)
38. Basprisindex för hemmarknadsvärar (1975 = 100)
39. Producentprisindex för industrin (1975 = 100)
40. Importprisindex (1975 = 100)
41. Exportprisindex (1975 = 100)
42. Partiprisindex (1949 = 100)
43. Produktionsprisindex (1949 = 100)
44. Prisindexar för lantbruket
45. Importprisindex (cif, 1949 = 100)
46. Exportprisindex (fob, 1949 = 100)
47. Detaljhandelspriser för livsmedel
48. De genomsnittliga förtjänsterna för arbetare
49. Förtjänstnivåindexar (1964 = 100)
50. Löntagarnas förtjänstnivåindex (1975 = 100)

H. Arbetsmarknad

51. Arbetsförmedling
52. Arbetskonflikter
53. Sysselsättning
54. Arbetslöshet
55. Utförda arbetstimmar efter näringsgren

(Fortsättning på bakpärmen)

TILASTOKATSAUKSIA STATISTISKA ÖVERSIKTER

ISSN 0015—2390

N:o 12

BULLETIN OF STATISTICS

LVI—1981

TILASTOKESKUS — STATISTIKCENTRALEN
CENTRAL STATISTICAL OFFICE OF FINLAND

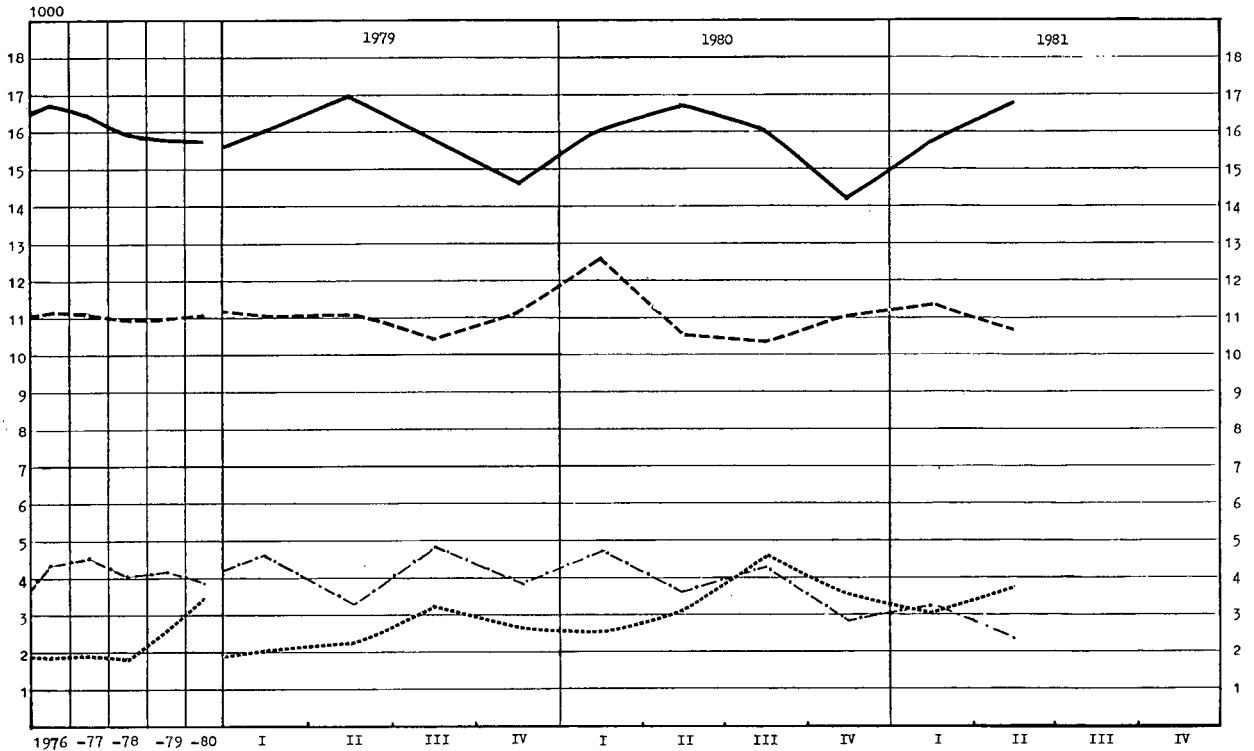
Sisältö	Innehåll	Contents			
	Sivu	Sid.			
		Page			
Tilastokuviaita	2	Diagram	2	Diagrams	2
<i>Taulukot</i>	<i>Tabeller</i>	<i>Tables</i>			
Väestö	3	Befolkning	3	Population	3
Tuotanto	4	Produktion	4	Production	4
Kauppa	13	Handel	13	Commerce	13
Raha- ja luottoliike	18	Penning- och kreditväsen	18	Banking and credit	18
Liikenne	23	Samfärdsel	23	Transport	23
Kansantalouden tilinpito	27	Nationalräkenskaper	27	National accounts	27
Hinnat ja palkat	28	Priser och löner	28	Prices and wages	28
Työmarkkinat	49	Arbetsmarknad	49	Labour market	49
Valtion raha-asiat	51	Statsfinanser	51	State finances	51
Terveysolot	54	Hälsotillstånd	54	Health	54
Muu elinkeinotilasto	55	Övrig näringsstatistik	55	Other economic statistics	55
Rikollisuus	56	Brottslighet	56	Criminality	56
Suomen valtion uusinta tilastoa sarjoittain	57	Finska statens nyaste statistik enligt serier	57	Most recent Statistics of Finland by series, published by the State	57

Käytetyt symbolit — Använda symboler — Explanation of symbols

Toisto — Repetition — <i>Repetition</i>	—
Ei mitään ilmoitettavaa — Intet finns att redovisa — <i>Magnitude nil</i>	0
Suure pienempi kuin puolet käytetystä yksiköstä — Storheten mindre än hälften av den använda enheten — <i>Magnitude less than half of unit employed</i>	0.0
Tietoa ei ole saatu — Uppgift ej tillgänglig — <i>Data not available</i>
Loogisesti mahdoton esitettäväksi — Logiskt omöjlig uppgift — <i>Category not applicable</i>
Ennakkotieto — Preliminär uppgift — <i>Preliminary data</i>	*
Korjattu luku — Korrigerat tal — <i>Corrected figure</i>	◆
Miinus (epäselvissä tapauksissa) — Minus (i oklara fall) — <i>Minus (in confused cases)</i>	÷
Miehet — Män — <i>Men</i>	M
Naiset — Kvinnor — <i>Women</i>	N
Molemmat sukupuolet — Båda könen — <i>Both sexes</i>	Ms
Vaakasuora viiva, joka katkaisee aikasarjan, osoittaa, että viivan yläpuolella ja sen alapuolella olevat tiedot eivät ole täysin verrannollisia — En horisontal linje, som avskär en tidserie, markerar att uppgifterna ovanför och nedanför linjen inte är fullt jämförliga — <i>A horizontal line, which breaks the time series, shows that the figures above and below the line are not fully comparable.</i>	

Väestömuutokset — Befolkningsrörelsen — Vital statistics

(Lähde: Taulukko 2 — Källa: Tabell 2)



Keskimäärin vuosineljänneksessä
Genomsnitt per årskvartal
Quarterly average

— elävänä syntyneet
levande födda — live births

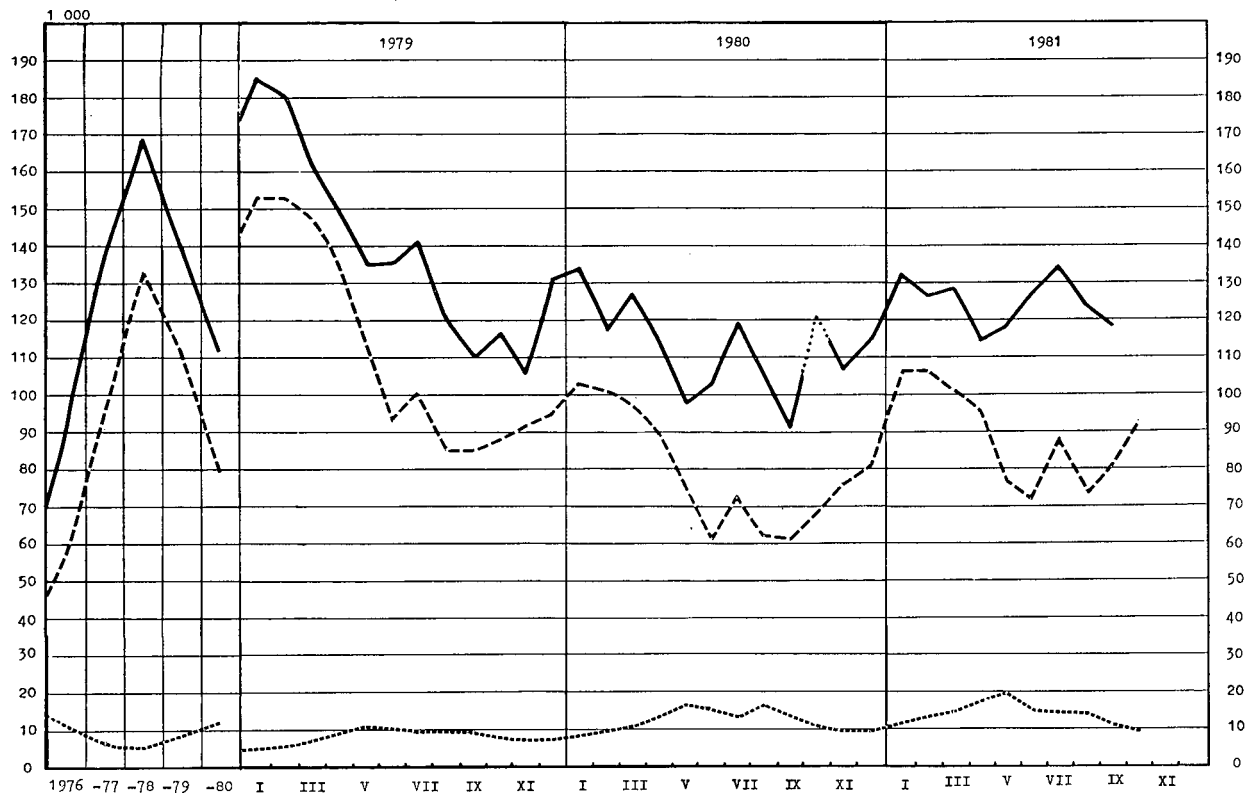
--- kuolleet
döda — deaths

..... maahan muuttaneet
invandrare — immigrants

- · - maastamuuttaneet
utvandrare — emigrants

Työttömyys ja avoimet työpaikat — Arbetslöshet och lediga arbetsplatser — Unemployed persons and vacancies offered

(Lähde: Taulukot 51 ja 54 — Källa: Tabellerna 51 och 54)



— työttömät työvoimatiedustelun mukaan
arbetslösa enligt arbetskraftenkäten
unemployed persons according to
the Labour Force Sample Survey

..... lakisääteinen tiedustelu
lagstadgad enkät
the survey was prescribed by law

--- työttömyysavustusta saavia (H 5 + H 6)
mottagare av arbetslöshetsunderstöd
(H 5 + H 6)
receivers of unemployment assistance
(H 5 + H 6)

..... avoimia työpaikkoja
lediga arbetsplatser
vacancies offered

1. Väkiluku — Folkmängden — Population

Maassa asuva väestö neljännesvuoden lopussa I riket bosatt befolkning vid utgången av kvartalet <i>Resident population at the end of the quarter</i>		Keski-väkiluku Medelfolk-mängden <i>Mean population</i>		Väkiluku vuoden vaihteessa — Folkmängd vid årsskiftet — <i>Population at the turn of the year</i>																	
				Vuosi År <i>Year</i>	Maassa asuva väestö — I riket bosatt befolkning — <i>Resident population</i>										Henkikirjoi-tettu väestö Mantalsskriven befolkning <i>Population according to domicile registers 1. 1.</i>						
					Yhteensä Summa <i>Tota</i>		Kaupungit ¹⁾ Städer ¹⁾ <i>Urban municipalities</i>		Muut kunnat Övriga kommuner <i>Rural municipalities</i>		15—64 vuotiaat år <i>years of age</i>		Ms								
					Ms	M	Ms	M	Ms	M	Ms	M									
1 000		1 000		1 000		1 000		1 000		1 000		1 000									
A 1		A 2		A 3		A 4		A 5		A 6		A 7		A 8		A 9		A 10		A 11	
1977	IV	4 747	1960	4 430	1960/61	4 446	2 142	1 707	781	2 739	1 361	2 778	1 336	4 486							
			1961	4 461	1961/62	4 476	2 158	1 748	802	2 728	1 356	2 824	1 361	4 516							
1978	I	4 749	1962	4 491	1962/63	4 507	2 174	1 791	823	2 716	1 351	2 872	1 387	4 546							
	II	4 754	1963	4 523	1963/64	4 540	2 191	1 908	881	2 632	1 310	2 916	1 411	4 580							
	III	4 757	1964	4 549	1964/65	4 558	2 200	1 966	909	2 592	1 291	2 945	1 428	4 611							
	IV	4 758	1965	4 564	1965/66	4 570	2 207	2 016	934	2 554	1 273	2 971	1 443	4 636							
1979	I	4 761	1966	4 581	1966/67	4 592	2 219	2 086	948	2 506	1 250	2 997	1 458	4 655							
	II	4 765	1967	4 606	1967/68	4 620	2 233	2 204	1 026	2 416	1 206	3 031	1 476	4 679							
	III	4 769	1968	4 626	1968/69	4 633	2 240	2 253	1 050	2 380	1 189	3 053	1 489	4 700							
	IV	4 771	1969	4 624	1969/70	4 614	2 230	2 308	1 077	2 307	1 153	3 049	1 489	4 706							
*1980	I	4 773	1970	4 606	1970/71	4 598	2 220	2 340	1 092	2 258	1 128	3 052	1 490	4 711							
	II	4 778	1971	4 612	1971/72	4 626	2 234	2 388	1 117	2 238	1 117	3 088	1 511	4 709							
	III	4 784	1972	4 640	1972/73	4 653	2 249	2 558	1 202	2 095	1 047	3 119	1 530	4 715							
	IV	4 788	1973	4 666	1973/74	4 679	2 262	2 682	1 265	1 997	997	3 152	1 546	4 727							
		4 788	1974	4 691	1974/75	4 702	2 274	2 733	1 290	1 969	984	3 167	1 559	4 728							
*1981	I	4 792	1975	4 711	1975/76	4 720	2 282	2 779	1 312	1 941	970	3 181	1 568	4 731							
		4 798	1976	4 726	1976/77	4 731	2 286	2 792	1 318	1 939	968	3 190	1 574	4 738							
		1977	4 739	1977/78	4 747	2 296	2 834	1 339	1 913	957	3 201	1 584	4 747								
		1978	4 753	1978/79	4 758	2 301	2 841	1 342	1 917	959	3 213	1 594	4 758								
		1979	4 765	1979/80	4 771	2 307	2 852	1 348	1 919	959	3 228	1 603	4 771								
		*1980	4 780	*1980/81	4 788	2 315	2 865	1 355	1 923	960	3 242	1 612	4 788								

2. Väestömuutokset — Befolkningsrörelsen — Vital statistics

Vuosi ja vuosineljännes År och kvartal <i>Year and quarter</i>	Solmitut avioliitot Ingångna äktenskap <i>Marriages</i>	Elävänä syntyneet Levande födda <i>Live births</i>	Kuolleet Döda <i>Deaths</i>	Syntyneiden enemmyys Födelse-överskott <i>Excess of births</i>	Maahan muuttaneet Invandrare <i>Immigrants</i>		Maastamuuttaneet Utvandrare <i>Emigrants</i>		Netto maa-haanmuutto Netto in-migration <i>Net immi-gration</i>	
					Yhteensä Summa <i>Total</i>	Pohjois-maista Från Norden <i>From Nordic countries</i>	Yhteensä Summa <i>Total</i>	Pohjois-maihin Till Norden <i>To Nordic countries</i>		
										A 16
A 12	A 13	A 14	A 15	A 16	A 17	A 18	A 19	A 20		
Luku — Antal — <i>Number</i>										
1975	31 547	65 719	43 828	21 891	8 307	5 558	12 237	11 147	— 3 930	
1976	32 004	66 846	44 786	22 060	7 387	5 315	17 346	15 772	— 9 959	
1977	30 966	65 659	44 065	21 594	7 580	5 435	18 209	15 402	— 10 629	
1978	29 760	63 983	43 692	20 291	7 184	5 121	16 327	12 817	— 9 143	
1979	29 277	63 428	43 738	19 690	10 122	7 720	16 661	13 793	— 6 539	
*1980	29 325	63 105	44 448	18 657	13 739	10 996	15 358	12 261	— 1 619	
% ₀₀ keski-väkiluvusta — På 1 000 av medelfolk-mängden — <i>Per 1 000 of mean population</i>										
1975	6,7	13,9	9,3	4,6	1,8	1,2	2,6	2,4	— 0,8	
1976	6,8	14,1	9,5	4,7	1,6	1,1	3,7	3,3	— 2,1	
1977	6,5	13,9	9,3	4,6	1,6	1,1	3,8	3,2	— 2,2	
1978	6,3	13,5	9,2	4,3	1,5	1,1	3,4	2,7	— 1,9	
1979	6,1	13,3	9,2	4,1	2,1	1,6	3,5	2,9	— 1,4	
*1980	6,1	13,2	9,3	3,9	2,9	2,3	3,2	2,6	— 0,3	
Luku — Antal — <i>Number</i>										
1979	III	9 279	15 726	10 479	5 247	3 213	2 423	4 871	4 387	— 1 658
	IV	6 860	14 681	11 104	3 577	2 664	2 042	3 835	3 499	— 1 171
*1980	I	4 491	16 125	12 596	3 529	2 553	1 983	4 699	3 582	— 2 146
	II	8 719	16 720	10 501	6 219	3 076	2 512	3 572	2 470	— 496
	III	9 400	16 104	10 325	5 779	4 565	3 664	4 270	3 769	295
	IV	6 715	14 156	11 026	3 130	3 545	2 837	2 817	2 440	728
*1981	I	4 532	15 715	11 306	4 409	3 059	2 436	3 232	2 224	— 173
	II	8 880	16 745	10 656	6 089	3 762	3 150	2 350	1 510	1 412

Ks. huomautusosasto vuoden ensimmäisessä numerossa — Se notavdelningen i häfte 1 — *See note section in the January issue.*

3. Tuotetilasto — Produktstatistik — Production statistics

SITC, Rev.2 N:o	1) 011		011.1		011.3		022.3		1) 022.4		023		024		025									
Vuosi ja kuukausi År och månad Year and month	Liha — Kött — Meat														Meijereiden vast.ottama maito Av mejerier invägd mjölk Milk received by dairies		Maitojaube Mjölkpulver Milk powder		Meijerivoi Mejerismör Dairy butter		Juusto Ost Cheese		Munat (markkinoidut) Ägg (mark- nadsförda) Eggs (marketed)	
	Yhteensä Summa Total		Siitä — Därav — Of which																					
			Nautael.liha Kött av nötkreatur Beef and veal		Sianliha Fläsk Pork																			
1 000 t						1 000 000 l		t		t		t		1 000										
B 1		B 2		B 3		B 5		B 4		B 6		B 7		B 8										
1975	253,5		112,5		127,0		2 722		97 941		74 079		55 674		75,1									
1976	263,8		113,6		136,0		2 840		107 180		82 383		56 851		81,4									
1977	261,5		106,1		140,2		2 822		111 192		73 420		60 245		81,4									
1978	274,2		106,0		154,4		2 841		110 413		72 516		66 319		72,8									
1979	282,7		107,5		160,0		2 890		112 696		74 224		70 103		72,7									
1980	294,9		111,5		166,7		2 949		116 251		73 515		73 086		75,9									
	1980	1981	1980	1981	1980	1981	1980	1981	1980	1981	1980	1981	1980	1981	1980	*1981								
I	25,67	25,35	9,92	8,94	14,31	15,04	209	221	6 318	7 284	4 844	5 243	5 614	5 981	7,11	6,40								
II	21,63	20,98	8,18	7,22	12,23	12,40	190	195	5 467	5 831	4 365	4 748	5 165	5 339	6,31	5,67								
III	23,33	28,37	7,86	10,36	14,15	16,48	209	216	5 675	6 017	4 615	5 230	5 658	5 808	6,01	6,29								
IV	25,80	27,35	9,92	10,02	14,55	15,55	245	247	9 675	9 658	5 944	6 301	6 047	5 686	6,37	5,74								
V	25,27	26,63	9,88	10,57	13,74	14,47	290	291	13 205	12 943	7 314	7 499	6 649	6 241	6,00	5,27								
VI	23,44	27,44	8,41	10,94	13,64	14,98	310	303	15 631	14 683	8 486	8 695	6 528	6 460	5,74	5,66								
VII	24,17	26,01	8,67	9,51	14,51	15,40	305	295	15 197	13 712	7 727	8 052	6 843	6 982	6,68	5,88								
VIII	21,94	23,27	8,19	8,38	12,52	13,31	288	271	12 810	11 256	7 296	6 944	6 762	6 835	6,45	6,22								
IX	26,04	29,76	10,72	12,99	13,86	14,98	246	227	9 798	7 996	6 569	5 589	6 613	6 260	6,30	6,90								
X	28,64	30,30	11,34	12,89	15,48	15,54	221	202	7 129	4 956	5 566	4 823	5 971	5 748	6,34	7,85								
XI	23,94		9,06		13,45		213		7 024		5 500		5 433		5,82									
XII	24,98		9,36		14,26		222		8 322		5 259		5 804		6,79									

SITC, Rev.2 N:o	041—045		041.1.2		045.1		046—047		046.0(1)		1) 047.0(1)		061.2		073.0					
Vuosi ja kuukausi År och månad Year and month	Markkinoitu kotimainen vilja Marknadsförd inhemsk spannmål Marketed domestic cereals														Jauhot ja suurimot (ihmisravinnoksi tarkoitettut) Mjöl och gryn (för människoföda) — Meal, flour and groats (for human consumption)		Sokeri Socker Sugar		Suklaa- yms. kaakaovalmis- teet Choklad o.d. födoämnen inneh. kakao Chocolate a.o. products containing cocoa	
	Kaikkiaan Inalles Total		ihmisravinnoksi — för människo- föda — for human consumption				Kaikkiaan Inalles Total		Siitä — Därav — Of which											
			Vehnää Vete Wheat		Ruista Råg Rye				Vehnää Vete Wheat		Ruista Råg Rye									
1 000 t						1 000 t		t		t		t		t						
B 9		B 10		B 11		B 12		B 13		B 14		B 15		B 16						
1975	1 193,9		298,9		94,9		347,5		235,8		81,6		150 276		14 829					
1976	1 480,0		461,7		94,5		341,1		217,4		90,1		176 323		15 730					
1977	1 667,3		338,0		92,3		336,2		226,8		87,3		199 513		15 399					
1978	1 143,2		90,8		55,5		332,0		221,6		89,3		212 093		14 529					
*1979	1 088,2		103,0		58,4		343,7		223,2		98,1		173 759		15 777					
*1980	1 240,1		199,4		87,2		325,2		213,9		95,2		218 158		21 228					
	*1980	*1981	*1980	*1981	*1980	*1981	*1980	*1981	*1980	*1981	*1980	*1981	*1980	*1981	*1980	*1981				
I	74,1	105,5	6,1	15,8	1,0	5,1	24,7	22,6	14,9	14,3	8,0	7,1	15 273	18 468	1 531	1 874				
II	63,4	75,6	3,8	12,6	0,9	4,9	24,6	23,6	14,4	15,1	8,4	7,6	14 750	15 021	1 869	1 918				
III	67,3	69,1	6,3	14,6	1,0	3,5	25,3	28,1	15,6	18,2	8,1	8,4	14 483	17 386	1 265	2 123				
IV	52,0	72,4	2,3	17,1	1,0	3,6	30,3	26,9	19,8	17,7	8,9	7,9	14 368	17 097	1 284	1 816				
V	47,7	66,1	1,6	21,1	1,9	2,9	32,5	32,5	22,4	22,0	8,7	8,7	15 582	17 907	1 562	1 467				
VI	43,4	86,2	1,8	18,6	0,8	3,4	27,3	27,4	18,8	18,8	7,6	7,4	20 717	19 027	1 099	1 427				
VII	56,8	70,6	0,7	5,9	2,3	1,5	35,3	27,5	25,2	19,4	9,3	7,1	24 426	19 699	1 382	1 376				
VIII	284,2	82,3	51,2	17,4	52,3	6,4	21,4	30,3	13,3	20,5	6,7	8,4	20 643	18 994	1 639	2 027				
IX	266,3	210,3	63,4	24,3	16,2	21,6	26,1	32,1	16,7	22,1	7,8	8,8	18 064	18 402	2 361	2 483				
X	98,9	95,0	22,3	9,6	3,8	3,4	25,4	29,2	16,4	19,7	7,7	8,1	20 334	18 342	4 010					
XI	92,9	114,5	15,5	8,7	2,5	2,4	25,7	32,0	18,0	22,0	6,6	8,6	21 421		1 665					
XII	93,1		24,4		3,5		26,6		18,4		7,4		18 097		1 561					

Ks. huomautusosasto vuoden ensimmäisessä numerossa — Se notavdelningen i häfte 1 — See note section in the January issue.

1) SITC-nimike käsittää myös muita tuotteita kuin allamainitut — SITC-positionen omfattar även andra produkter än den nedannämnda — This SITC-item also contains other products than the one below

3. Tuotetilastoja (jatk.) — Produktstatistik (forts.) — Production statistics (cont.)

SITC, Rev.2 N:o	1) 091.4(1)		1) 112.2, 1, 2, 4		112.3		1) 112.4				122.2		248.1—3			
Vuosi ja kuukausi År och månad Year and month	Margariini Margarin Margarine		Viiini yms. miedot väki- juomat *) Vin. o. d. svaga alko- holdrycker *) Wines etc. *)		Olut (III— IV lk) Öl (kl III— IV) Beer		Muut mallas- juomat Andra malt- drycker Other malt beverages		Viiinat Spritdrycker Spirits		Muut väkevät juomat *) Andra starka drycker *) Other spirits *)		Savukkeet Cigaretter Cigarettes kpl - st - numb.		Sahatavara Sågvaror Sawn goods	
	t		1 000 l										1 000 000		1 000 m³	
	B 17		B 18		B 19		B 20		B 21		B 22		B 23		B 24	
1975	43 868		31 037		235 429		14 001		26 817		13 104		7 592		4 950	
1976	40 127		27 785		278 449		17 898		27 764		13 695		7 722		5 269	
1977	37 800		31 340		259 054		14 137		28 347		14 983		7 483		6 318	
1978	39 364		31 021		255 060		14 313		27 476		11 543		7 561		6 144	
*1979	37 850		30 025		258 019		14 788		27 959		9 663		6 941		7 935	
*1980	37 211		30 474		268 870		16 224		27 729		12 903		7 035		8 512	
	*1980	*1981	*1980	*1981	*1980	*1981	*1980	*1981	*1980	*1981	*1980	*1981	*1980	*1981	*1980	*1981
I	2 697	2 712	2 451	2 532	17 204	17 696	1 046	1 058	2 674	2 428	882	768	177	97	690	617
II	3 166	2 660	1 700	2 475	16 776	19 033	870	1 039	1 436	1 658	824	765	209	184	673	630
III	3 616	5 123	2 127	2 547	20 496	19 290	1 345	1 215	2 385	2 207	1 092	1 312	350	323	786	711
IV	3 520	3 569	2 820	2 852	23 079	21 892	1 343	1 368	2 592	2 178	970	1 319	478	496	877	778
V	2 212	3 796	2 264	2 736	21 805	22 489	1 281	1 690	2 686	2 005	1 078	1 106	525	515	941	788
VI	1 792	4 310	2 518	3 521	29 622	27 428	2 252	1 856	2 176	2 809	852	1 585	620	641	776	643
VII	2 478	4 569	3 352	4 156	29 663	31 054	1 761	1 642	3 105	3 027	1 157	1 177	660	667	413	279
VIII	2 834	5 256	2 798	3 008	25 914	23 183	1 620	1 346	2 004	2 475	979	797	558	581	618	515
IX	4 391	6 965	2 536	2 571	23 362	22 046	1 181	835	1 883	2 622	1 308	1 064	593	690	722	664
X	3 281	4 656	2 676	2 253	24 687	21 059	1 101	1 123	2 652	2 037	1 571	830	649	610	750	643
XI	3 202		2 707		14 564		918		2 033		1 438		547		660	
XII	4 022		2 525		21 698		1 506		2 103		752		1 669		606	

SITC, Rev.2 N:o	1) 245—247		247.1—2		247.1—2, 9		246.0(1)				246.0(1), 247.9		245.0(1)							
Vuosi ja kuukausi År och månad Year and month	Kaikkiaan Inalles Grand total		Siitä — Därav — Of which		Sahatukkippuu Sågstock Saw logs		Vaneri- tukkippuu Fänerstock Veneer logs		Yhteensä tukkippuu Inalles stock Total logs		Kuusi- kuitupuu Gran- massaved Spruce pulp- wood		Mänty- kuitupuu Tall- massaved Pine pulp- wood		Lehti- kuitupuu Löv- massaved Hardwood pulpwood		Yhteensä ainespinnop. Inalles trav- vävirke Total industrial cordwood		Polttopuu Brännved Firewood	
	1 000 k-m³ kuorineen — 1 000 m³ f med bark — 1 000 solid cu. metres with bark																			
	B 25		B 26		B 27		B 28		B 29		B 30		B 31		B 32		B 33			
1975	29 288		10 917		784		12 039		7 617		5 524		3 776		17 044		151			
1976	27 430		11 125		857		12 289		6 357		5 313		3 233		15 416		125			
1977	28 003		13 291		1 006		14 610		5 873		4 925		2 320		13 204		187			
1978	29 440		14 803		1 073		16 278		5 560		4 919		2 135		12 743		418			
1979	38 357		19 054		1 529		20 920		7 275		6 206		3 401		17 066		370			
1980	38 522		18 082		1 502		19 862		7 803		6 294		4 171		18 421		238			
	1980	1981	1980	1981	1980	1981	1980	1981	1980	1981	1980	1981	1980	1981	1980	1981	1980	1981		
I	3 660	3 404	1 770	1 582	168	119	1 961	1 723	727	718	552	551	382	397	1 683	1 674	16	7		
II	4 596	3 850	2 300	1 884	179	138	2 509	2 047	919	819	667	538	462	400	2 070	1 792	17	11		
III	3 753	4 314	1 970	2 218	145	148	2 147	2 400	742	902	513	568	328	419	1 588	1 905	18	9		
IV	2 563	4 579	1 347	2 221	112	166	1 479	2 444	508	1 016	344	610	207	469	1 062	2 119	22	16		
V	4 164	3 602	1 950	1 640	159	128	2 138	1 824	859	761	733	608	388	378	2 002	1 763	24	15		
VI	3 155	2 506	1 397	1 043	127	83	1 545	1 151	674	517	547	497	349	314	1 580	1 332	29	23		
VII	1 654	1 611	736	..	68	..	815	729	331	328	302	287	189	230	825	871	14	11		
VIII	1 903	1 762	768	..	64	..	837	715	412	383	383	340	243	258	1 044	1 017	22	30		
IX	2 589	2 824	1 134	..	93	..	1 242	1 204	528	565	469	541	323	437	1 326	1 588	21	31		
X	3 280	3 462	1 447	..	120	..	1 588	1 532	644	684	587	663	424	514	1 667	1 907	25	22		
XI	3 413		1 515		123		1 665		686		619		423		1 735		13			
XII	3 792		1 748		144		1 936		773		578		453		1 839		17			

Ks. huomautusosasto vuoden ensimmäisessä numerossa — Se notavdelningen i häfte 1 — See note section in the January issue.

1) SITC-nimike käsittää myös muita tuotteita kuin allamainitut — *) Vain alkoholilain mukaiset juomat s.o. enemmän kuin 2,25 painoprosenttia etyylialkoholia sisältävät. Pl. juomat, joita käytetään muiden alkoholijuomien raaka-aineksi — *) Tilaston laadinta on siirtynyt v. 1981 heinäkuusta Työvoimaministeriöltä Metsäntutkimuslaitokselle. Tilastot eivät ole vertailukelpoisia.
 2) SITC-positionen omfattar även andra produkter än den nedan nämnda — *) Endast sådana drycker, som enligt alkohollagen har 2,25 viktprocent etylalkohol. Exkl. drycker, som användes som råvara för andra alkoholdrycker — *) Fr.o.m. juli 1981 har statistiken uppgjorts av Skogsforskningsinstitutet, tidigare uppgjorde den av Arbetskraftsministeriet. Statistiken är inte jämförbar med tidigare statistik.
 3) This SITC-item also contains other products than the one below — *) Such alcoholic beverages only which have 2,25 weight percentage ethyl alcohol. Excl. alcoholic beverages used as raw material for other alcoholic beverages — *) Since July 1981 the statistics is compiled by the Forest Research Institute of Finland instead of the Ministry of Labour. The statistics are not comparable.

3. Tuotetilastoja (jatk.) — Produktstatistik (forts.) — Production statistics (cont.)

SITC, Rev.2 N:o	251.2	251.6—9		1) 251.8—9		1) 281.5		334.1—4		351		1) 522.2(2)					
Vuosi ja kuukausi År och månad Year and month	Puuhioke (myyntiä varten) SHPmassa (till avsalu) Mechanical wood pulp (for sale)	Selluloosa — Cellulosa Cellulose				Rautarikaste Järn- koncentrat Iron con- centrates	Öljytuotteet Olje- produkter Oil products	Sähkövoima 1) — Elektrisk energi 1) — Electric energy 1)				Rikkihappo Svavelsyra Sulphuric acid					
		Yhteensä Summa Total		Siitä sul- fiittisel- luosa Därv sul- fitcellulosa Of which sulphite cellulose				Yhteensä Summa Total		Siitä vesivoimalla Därv vatten- kraft Of which by water power							
1 000 t											milj. kWh — mill. kWh		1 000 t				
		B 34		B 35		B 36		B 37		B 38		B 39		B 40		B 41	
1975	33,4	3 553,4		803,1		666,7		7 773		25 134		12 032		1 034,0			
1976	23,0	3 123,8		771,8		676,8		9 419		29 165		9 690		1 015,4			
1977	22,8	3 228,8		571,1		1 002,5		10 799		31 828		12 470		982,0			
1978	30,1	3 793,3		717,7		1 092,6		10 291		34 200		9 703		849,1			
*1979	37,3	4 487,7		768,8		773,8		10 393		37 281		10 743		1 022,1			
*1980	40,5	4 605,8		804,2		810,0		10 784		38 530		10 024		1 019,8			
		*1980	*1981	*1980	*1981	*1980	*1981	*1980	*1981	*1980	*1981	*1980	*1981	*1980	*1981		
I	3,3	3,4	409,2	408,5	72,3	66,6	67,0	74,3	1 055	846	4 194	3 792	1 150	851	88,9	83,9	
II	2,7	3,4	375,8	376,6	65,0	65,8	59,3	61,7	1 010	764	3 848	3 331	1 001	893	87,1	83,7	
III	3,1	3,8	411,3	414,2	71,5	72,1	68,2	72,4	937	881	3 800	3 682	876	907	71,7	97,2	
IV	2,8	3,4	354,6	351,6	63,0	64,5	56,3	62,8	701	774	3 179	3 082	623	709	88,3	81,2	
V	3,5	3,4	354,4	400,5	61,7	72,1	62,3	65,3	653	649	2 731	2 889	1 065	994	79,8	83,6	
VI	3,0	3,0	341,3	263,5	58,0	48,4	64,7	72,5	1 105	527	2 420	2 512	936	1 289	80,8	99,0	
VII	3,8	3,7	421,9	409,8	71,6	65,1	76,3	81,7	1 111	779	2 263	2 659	698	1 402	85,4	98,3	
VIII	3,8	3,6	419,3	422,2	74,3	65,6	73,6	80,4	933	875	2 799	3 121	672	1 296	81,8	83,4	
IX	3,5	3,4	374,4	391,2	70,9	64,4	74,9	81,4	799	852	2 899	3 347	589	1 219	91,4	75,3	
X	3,9	3,5	403,7	407,3	67,6	61,1	70,5	66,2	715	809	3 315	3 533	792	1 350	86,4	93,5	
XI	4,1		394,3	386,9	69,4	57,3	68,7		934		3 512		783		84,0	85,2	
XII	3,0		345,6		58,9		68,2		831		3 570		839		94,2		

SITC, Rev.2 N:o	1) 522.2(2)		522.2(4)		522.2(1)		271.1, 2, 4, 562				1) 625		634.1—2		
Vuosi ja kuukausi År och månad Year and month	Typpihappo Salpetersyra Nitric acid		Fosforihapot Fosforsyror Phosphoric acids		Ammoniakki Ammoniak Ammonia		Lannoitteet — Gödselmedel Fertilizers				Moottoriajo- neuvojen ulkorenkaat Motorfordons ytterdäck Outer tyres of motor vehicles		Vaneri Faner Plywood and veneers		
	Määrä Mängd Quantity		Ravinnesisältö Näringsinnehåll Nutrient contents N, P, O, K, O												
1 000 t											t		1 000 m ³		
		B 42		B 43		B 44		B 45		B 46		B 47		B 48	
1975	397,6		158,1		284,1		1 445,8		616,9		15 802		357,6		
1976	303,6		103,8		204,6		1 100,2		450,0		13 066		388,5		
1977	291,3		98,2		159,9		1 041,3		425,3		12 346		383,2		
1978	357,5		126,3		182,3		1 252,4		528,4		12 420		449,6		
*1979	408,5		163,8		138,9		1 404,9		593,8		12 149		538,5		
*1980	444,8		183,6		85,1		1 465,1		619,3		14 784		548,3		
	*1980	*1981	*1980	*1981	*1980	*1981	*1980	*1981	*1980	*1981	*1980	*1981	*1980	*1981	
I	38,8	43,5	14,9	18,8	8,3	8,9	118,6	155,5	51,3	66,4	1 309	1 427	51,2	40,2	
II	38,5	39,1	16,6	15,3	6,1	7,6	127,7	133,5	54,6	56,0	1 304	1 364	48,8	41,7	
III	38,5	42,0	15,9	18,3	8,4	8,7	123,2	150,0	52,0	63,4	1 124	949	49,1	46,2	
IV	39,9	41,0	15,5	15,7	7,5	6,6	138,4	136,6	58,2	56,2	1 536	1 323	50,2	42,8	
V	35,6	33,7	15,6	16,2	8,0	7,4	125,6	128,6	53,1	51,4	1 188	1 186	51,6	44,6	
VI	35,0	34,2	13,1	12,9	4,5	4,7	92,6	95,5	37,2	37,6	1 224	1 418	40,8	42,0	
VII	33,2	35,2	12,9	14,7	4,4	1,4	106,7	116,6	46,3	48,0	414	500	21,4	15,0	
VIII	37,4	37,3	15,6	13,3	6,9	6,0	134,9	108,8	57,0	46,2	1 114	863	45,8	42,5	
IX	35,5	29,3	16,5	14,0	7,5	7,1	123,5	115,3	53,4	50,7	1 388	1 438	53,4	50,3	
X	37,8	28,0	16,3	15,5	7,5	7,2	142,1	109,4	60,4	48,2	1 439	1 412	54,1	55,0	
XI	33,0	29,7	14,5	14,1	8,3	7,9	104,0	106,8	44,2	46,4	1 328	1 176	44,8		
XII	41,6		16,2		7,7		127,8		51,6		1 416		37,1		

Ks. huomautusosasto vuoden ensimmäisessä numerossa — Se notavdelningen i häfte 1 — See note section in the January issue.

1) SITC-nimike käsittää myös muita tuotteita kuin allamainitut — SITC-positionen omfattar även andra produkter än de nedannämnda — This SITC-item also contains other products than those below.

2) Nettotuotanto — Nettoproduktion — Net production

3. Tuotetilasto (jatk.) — Produktstatistik (forts.) — Production statistics (cont.)

SITC, Rev.2 N:o	¹⁾ 641.1-5, 7-9	641.1	641.2, 5(9)	¹⁾ 641.3 (1,2,9)	641.6	651.3-5	652	661.2								
Vuosi ja kuukausi År och månad Year and month	Paperi ja pahvi — Papper och papp — Paper and paperboard				Puukuitulevy Träfiberplattor Fibreboard	Puu villalanka Bomullsgarn Cotton yarn	Puu villakangas Bomullstyger Cotton fabrics	Sementti Cement Cement								
	Yhteensä Summa Total	Siltä — Därav — Of which														
		Sanoma- lehtipaperi Tidnings- papper Newsprint	Kirjoitus- ja painopaperi Skriv- och tryckpapper Printing and writing paper	Voimapaperi ja -pahvi Kraftpapper och -papp Kraft paper and paperboard												
1 000					t			1 000 t								
	B 49	B 50	B 51	B 52	B 53	B 54	B 55	B 56								
1975 ..	3 992,2	1 028,9	1 247,2	817,6	147,6	13 534	20 497	2 141,9								
1976 ..	4 381,8	878,5	1 334,6	914,7	207,4	17 835	19 534	1 934,2								
1977 ..	4 568,7	1 067,6	1 363,9	842,2	166,5	14 912	21 842	1 813,3								
1978 ..	5 091,3	1 278,8	1 517,6	944,0	133,0	12 024	11 153	1 808,0								
*1979 ..	5 546,0	1 330,4	1 776,5	543,8	160,1	9 648	13 839	1 749,0								
*1980 ..	5 720,1	1 345,7	1 867,7	589,4	160,2	10 572	14 104	1 786,6								
	*1980	*1981	*1980	*1981	*1980	*1981	*1980	*1981	*1980	*1981						
I ..	478,6	518,6	109,8	125,6	167,4	161,2	51,1	48,8	13,9	12,7	1 033	919	1 307	1 387	174,5	165,3
II ..	457,4	477,6	100,7	119,6	159,6	149,7	44,5	37,1	15,5	14,1	983	706	1 206	866	151,8	123,0
III ..	504,7	531,7	123,9	145,7	163,2	151,6	51,9	40,2	15,9	14,5	899	962	1 124	1 083	154,5	136,0
IV ..	420,4	441,0	86,5	116,4	151,7	129,7	44,4	38,9	14,3	13,5	847	687	1 054	963	107,5	141,5
V ..	437,9	511,6	106,2	130,6	140,1	153,2	47,3	47,4	16,4	15,8	1 179	750	1 269	1 084	122,1	142,4
VI ..	424,3	390,3	102,3	105,6	134,3	108,2	42,3	40,8	14,2	13,2	922	706	1 398	938	193,2	182,6
VII ..	506,7	509,4	119,6	129,5	167,2	138,3	53,6	55,4	8,6	4,3	—	—	—	—	148,2	150,6
VIII ..	519,2	554,0	124,8	137,4	161,2	164,0	56,9	55,2	13,4	11,5	1 009	575	1 586	1 045	154,0	168,3
IX ..	489,0	503,7	120,6	143,9	153,2	139,0	48,4	51,2	17,1	13,6	923	694	1 261	1 067	153,8	151,0
X ..	502,5	555,8	107,3	137,2	167,8	180,3	52,3	54,2	17,4	15,3	1 148	627	1 465	1 137	173,8	149,3
XI ..	499,6	—	119,4	—	157,3	—	49,8	—	17,0	—	928	—	1 294	—	151,7	—
XII ..	479,8	—	124,6	—	144,7	—	46,9	—	12,4	—	701	—	1 140	—	101,5	—

SITC, Rev.2 N:o	¹⁾ 662.4(1)	664.3	671.2		¹⁾ 672-678	¹⁾ 673.2 (6)	¹⁾ 673.1	¹⁾ 674, 675.0(1)								
Vuosi ja kuukausi År och månad Year and month	Tillet *) Tegel *) Bricks *)	Ikkunalasi Fönsterglas Window glass	Raakaurata Råjärn Pig iron	Raakateräs Råstål Crude steel	Valssauustuotteet (kuumavalssatut) — Valsprodukter (varmvalsade) Rolled products (hot-rolled)											
					Kaikkiaan Inalles Total	Betoniteräs Betongstål Reinforcing steel	Valssilanka Valstråd Rolled wire	Levytuotteet Plåtprodukter Plates								
									1 000 000 kpl - st - numb.	1 000 m*	t					
	B 57	B 58	B 59	B 60	B 61	B 62	B 63	B 64								
1975 ..	119,9	9 729	1 367 828	1 618 110	1 087 057	186 941	97 981	662 739								
1976 ..	125,1	10 061	1 329 415	1 643 983	1 161 146	183 684	113 549	734 675								
1977 ..	124,0	9 164	1 763 650	2 195 634	1 517 899	186 769	123 085	1 077 182								
1978 ..	112,7	10 187	1 858 084	2 333 032	1 804 055	176 473	153 596	1 333 241								
*1979 ..	122,0	9 781	2 037 890	2 463 528	1 890 334	223 674	169 641	1 362 248								
*1980 ..	138,4	10 771	2 019 158	2 507 621	1 890 426	216 327	139 227	1 389 004								
	*1980	*1981	*1980	*1981	*1980	*1981	*1980	*1981	*1980	*1981						
I ..	10,0	8,3	870	1 005	171 067	180 393	216 527	221 719	161 634	176 792	23 791	18 167	14 180	8 688	105 868	134 664
II ..	11,1	8,7	998	798	165 299	165 000	214 597	207 613	153 972	164 778	18 472	17 614	13 000	9 462	108 729	125 624
III ..	11,4	12,1	1 240	900	172 746	175 382	220 806	223 301	171 892	145 179	22 394	17 359	17 607	9 893	117 135	107 591
IV ..	12,5	11,2	847	1 000	169 673	166 124	218 731	204 311	158 326	164 697	15 363	15 664	13 467	10 785	113 960	128 441
V ..	11,9	11,2	847	787	167 282	168 283	210 309	205 851	172 360	170 206	22 915	17 866	12 714	10 342	123 115	129 439
VI ..	11,4	11,8	855	826	167 569	139 865	195 746	169 876	141 826	150 065	14 146	14 890	9 541	6 190	109 333	120 764
VII ..	11,7	10,0	970	921	166 619	131 535	188 118	152 124	101 855	59 391	8 972	9 790	5 012	4 886	84 365	42 977
VIII ..	11,5	11,4	797	854	151 082	135 305	190 348	170 654	146 231	126 135	17 309	14 717	13 301	9 566	102 238	92 967
IX ..	13,5	13,6	776	754	169 770	172 992	213 427	216 289	175 829	180 354	21 335	16 153	13 858	12 045	130 434	141 727
X ..	14,1	12,4	1 013	988	175 803	174 117	219 261	217 524	183 011	172 165	17 693	17 820	12 479	11 568	138 926	132 208
XI ..	11,2	—	790	831	168 481	—	207 765	—	180 841	—	16 830	—	7 209	—	146 385	—
XII ..	8,1	—	768	—	173 767	—	211 986	—	142 649	—	17 107	—	6 859	—	108 516	—

Ks. huomautusosasto vuoden ensimmäisessä numerossa — Se notavdelningen i häfte 1 — See note section in the January issue.

¹⁾ SITC-nimike käsittää myös muita tuotteita kuin allamainitut — *) Pl. tulenkestävät ja haponkestävät tillet.

²⁾ SITC-positionen omfattar även andra produkter än de nedannämnda — *) Exkl. elfasta och svrfasta tegel.

³⁾ This SITC-item also contains other products than those below — *) Excl. refractory and acid-resistant bricks

3. Tuotetilasto (jatk.) — Produktstatistik (forts.) — Production statistics (cont.)

SITC, Rev.2 N:o	1) 674, 675.0(1)				1) 682.1(2)		1) 683.1		686.1		812.2	
Vuosi ja kuukausi År och månad Year and month	Kylmävalssatut levytuotteet Kallvalsade plåtprodukter <i>Cold-rolled plates</i>		Sinkityt levytuotteet Galvaniserade plåtprodukter <i>Galvanized sheets and plates</i>		Kuparikatodit Kopparkatoder <i>Copper (cathodes)</i>		Nikkelkatodit Nickelkatoder <i>Nickel (cathodes)</i>		Sinkki Zink <i>Zinc</i>		Keraamiset saniteettivalmisteet asennettavat Keramiskt sanitetsgods för install. <i>Sanitary ceramic articles</i>	
t	B 65		B 66		B 67		B 68		B 69		B 70	
1975	130 075		91 004		35 765		6 104		58 712		7 344	
1976	155 407		111 700		38 150		7 191		110 636		7 566	
1977	287 146		127 003		42 755		9 274		137 980		7 155	
1978	369 347		140 616		42 719		7 292		132 935		7 142	
*1979	391 498		143 280		43 027		11 465		146 564		8 429	
*1980	442 925		171 410		40 542		13 008		146 719		9 318	
	*1980	*1981	*1980	*1981	*1980	*1981	*1980	*1981	*1980	*1981	*1980	*1981
I	49 090	35 356	14 630	12 770	3 480	3 780	1 227	1 140	11 915	8 066	720	730
II	38 986	32 694	14 770	15 520	3 135	3 294	1 091	1 034	11 955	11 487	772	913
III	37 800	42 017	15 700	12 580	3 387	3 204	1 112	1 081	11 928	12 049	845	911
IV	37 709	31 900	12 710	12 230	2 996	3 470	1 159	1 135	11 943	12 169	760	855
V	38 234	37 004	18 200	12 900	3 699	3 473	1 108	1 073	11 934	7 046	796	773
VI	33 409	35 031	15 370	18 840	3 529	3 491	1 038	1 138	11 591	11 386	786	827
VII	23 380	16 627	7 450	6 330	2 899	3 895	668	1 165	12 661	13 343	682	802
VIII	33 215	17 973	15 760	6 350	2 398	13	832	975	12 791	11 754	740	809
IX	38 217	30 313	16 320	16 480	3 952	—	1 334	1 123	13 476	13 797	659	825
X	40 667	34 144	17 450	16 690	3 872	2 627	1 178	1 097	12 743	12 426	787	811
XI	35 164	—	13 630	—	3 366	—	1 055	—	10 709	—	824	—
XII	37 054	—	9 420	—	3 829	—	1 206	—	13 073	—	947	—

4. Teollisuustuotannon volyyymi-indeksi *) — Volymindex för industriproduktionen *) — Volume index of industrial production *)

1975 = 100 Ryhmien painot ilmoitettu sulussa — Gruppvikterna angivna inom parentes — Group weights in parentheses

Vuosi ja kuukausi År och månad Year and month	Koko teollisuus Hela industrin <i>Total industry</i>	Toimialaryhmittä — Branschgrupper — Groups of industry																		
		Investointivarat Investeringsvaror <i>Investment goods</i>		Muut tuotantoyödykkeet Andra produktionsföredömheter <i>Other producers' goods</i>		Kulutusyödykkeet Konsumtionsföredömheter <i>Consumers' goods</i>		Kaivos- ja kaivannaisotolminta Brytning av mineraliska produkter <i>Mining and quarrying</i>		Elintarvikkeiden valmistus Livsmedelstillverkning <i>Food manufacturing</i>		Juomien valmistus Drycksvarutillverkning <i>Beverage industries</i>		Tupakkatuotteiden valmistus Tobaksvarutillverkning <i>Tobacco manufact.</i>		Tekstiilien valmistus Textilvarutillverkning <i>Manuf. of textiles</i>		Vaatteiden valmistus Tillverkning av kläder <i>Manuf. of wearing apparel, except footwear</i>		
		(100)	(15,2)	(58,2)	(26,6)	(1,2)	(9,7)	(1,6)	(0,4)	(3,5)	(3,4)	B 71	B 72	B 73	B 74	B 75	B 76	B 77	B 78	B 79
1977 ..	102	94	104	101	120	96	96	88	92	99										
1978 ..	107	86	112	108	124	104	95	88	90	99										
1979 ..	118	94	127	114	133	111	96	99	100	109										
*1980 ..	127	105	136	122	140	118	106	102	101	117										
	*1980	*1981	*1980	*1981	*1980	*1981	*1980	*1981	*1980	*1981	*1980	*1981	*1980	*1981	*1980	*1981	*1980	*1981	*1980	*1981
I ..	132	130	105	107	141	139	129	126	110	105	109	107	91	89	97	113	113	107	127	136
II ..	126	125	104	109	135	133	121	119	106	109	104	100	84	85	73	110	103	97	119	127
III ..	133	137	107	117	143	144	127	135	119	109	110	116	105	97	87	143	101	113	128	148
IV ..	126	128	104	107	135	135	121	127	105	110	114	118	105	109	104	136	103	106	116	138
V ..	129	136	106	121	137	143	126	129	136	157	125	122	110	114	110	142	112	107	127	139
VI ..	124	124	111	119	132	126	116	122	302	123	113	119	131	133	95	144	102	99	105	118
VII ..	90	88	58	61	104	99	77	80	193	131	113	113	133	137	43	28	19	22	34	31
VIII ..	126	130	99	113	135	136	122	126	168	147	114	118	118	104	101	145	117	106	120	135
IX ..	135	139	118	128	143	144	129	133	117	120	125	131	104	93	120	164	108	109	133	149
X ..	144	144	117	128	152	149	142	141	119	109	145	146	111	91	134	168	120	108	152	158
XI ..	133	116	140	123	102	—	—	—	102	—	—	—	—	—	—	—	—	—	127	—
XII ..	128	113	133	125	103	—	—	—	103	—	—	—	—	—	—	—	—	—	119	—

Ks. huomautusosasto vuoden ensimmäisessä numerossa — Se notavdelningen i häfte 1 — See note section in the January issue.

*) SITC-nimike käsittää myös muita tuotteita kuin allamainitut — *) Uusi perusvuosi. Ks. lähemmin Tilastotiedotus TE 1980: 5.

*) SITC-positionen omfattar även andra produkter än de nedannämnda — *) Nytt basår. Se närmare Statistisk rapport TE 1980: 5.

4. Teollisuustuotannon volyymi-indeksi (jatk.) - Volymindex för industriproduktionen (forts.) - Volume index of industrial production (cont.)

Vuosi ja kuukausi År och månad Year and month	Toimialaryhmät — Branschgrupper — Groups of industry																			
	323		324		331		332		341		342		351		352		353		354	
	Nahan, turkkisten ym. valmistus Tillverkning av läder, pällskinn m.m. Manufacture of leather, fur etc.		Kenkien valmistus Skotillverkning Manufacture of footwear		Puutavaran valmistus Trävarutillverkning Manufact. of wood and wood products		Ei-metallisten kalusteiden valmistus Tillverk. av möbelfaror utom av metall Manufacture of furniture and fixtures, except primary of metal		Massan, paperin ja papertuott. valmistus Massa-, pappers och pappersvarutillverkning Manufact. of paper and paper products		Graafinen tuotanto Grafisk produktion Printing, publishing and allied industries		Kemikaalien valmistus Tillverkning av kemikaller Manufacture of industrial chemicals		Muiden kemiallisten tuotteiden valmistus Tillverk. av andra kemiska produkter Manufacture of other chemical products		Maaöljyn jalostus Petroleumraffinering, Petroleum refineries		Maaöljyn ja kivihiiltuotteiden valmistus Tillverk. av petroleum- och kolprodukte Miscellaneous products of petroleum and coal	
(0,4)		(0,6)		(3,5)		(1,6)		(12,3)		(6,0)		(4,4)		(1,9)		(1,2)		(0,3)		
	B 81	B 82	B 83	B 84	B 85	B 86	B 87	B 88	B 89	B 90										
1977 ..	84	95	119	88	105	98	86	121	142	101										
1978 ..	96	102	130	94	118	102	98	125	140	95										
1979 ..	105	119	156	108	134	111	109	138	152	98										
*1980 ..	108	131	169	115	141	115	117	165	148	92										
	*1980	*1981	*1980	*1981	*1980	*1981	*1980	*1981	*1980	*1981	*1980	*1981	*1980	*1981	*1980	*1981	*1980	*1981		
I ..	116	115	172	141	173	147	113	118	144	150	118	120	126	128	154	182	177	140	103	70
II ..	111	112	140	150	167	154	110	109	135	138	111	119	122	117	154	178	172	130	95	113
III ..	115	124	137	160	182	172	121	133	147	149	127	132	128	133	179	220	154	149	108	95
IV ..	110	111	137	154	196	176	117	112	128	130	123	126	122	118	168	212	119	126	87	96
V ..	149	120	128	142	211	178	123	123	131	148	126	128	120	115	176	216	107	107	116	100
VI ..	107	117	122	149	177	151	98	102	128	111	99	107	104	104	171	221	186	88	88	102
VII ..	18	18	33	37	94	68	37	38	149	147	81	84	84	81	94	134	190	131	102	103
VIII ..	120	115	131	140	153	138	141	133	152	157	106	116	122	121	165	205	153	149	81	83
IX ..	112	124	159	176	186	166	134	121	143	144	130	127	119	113	178	206	123	141	90	95
X ..	119	128	159	169	184	163	143	129	152	157	143	141	127	118	202	193	111	146	78	74
XI ..	112	129	161	161	161	163	120	120	147	157	103	103	117	117	177	177	151	151	66	66
XII ..	106	124	145	124	145	126	126	126	136	136	117	117	114	114	162	162	138	138	87	87

Vuosi ja kuukausi År och månad Year and month	Toimialaryhmät (jatk.) — Branschgrupper (forts.) — Groups of industry (cont.)																	
	355		356		361		362		369		371		372		381		382	
	Kumituotteiden valmistus Gummi- ja kumituotteiden valmistus Manufacture of rubber products		Muovituotteiden valmistus Plastvarutillverkning Manufacture of plastic products n.e.c.		Posliinien yms. tuotteiden valmistus Porslins- och lergodstillverkning Manufacture of pottery, china and earthenware		Lasin ja lasituotteiden valmistus Glas- och glasvarutillverkning Manufacture of glass and glass products		Muu savi- ja kivituuotteiden valmistus Annan ler- och stenprodukt-tillverkning Manufacture of other non-metallic mineral products		Raudan teräksen ja ferroseosten valmistus Järn-, stål- och ferrolegeringsframställning Iron and steel basic industries		Muiden metallien valmistus Framställning av icke-järn-metaller Non-ferrous metal basic industries		Metallituotteiden valmistus Metallvarutillverkning Manufacture of fabricated metal products except machinery and equipment		Koneiden valmistus Maskintillverkning Manufacture of machinery except electrical	
(0,9)		(1,0)		(0,3)		(0,6)		(3,0)		(3,6)		(0,8)		(4,9)		(10,5)		
	B 91	B 92	B 93	B 94	B 95	B 96	B 97	B 98	B 99									
1977 ..	91	109	75	86	98	120	116	106	101									
1978 ..	98	133	72	98	95	149	116	106	100									
1979 ..	110	151	88	104	109	165	132	124	110									
*1980 ..	118	174	101	116	114	173	140	142	122									
	*1980	*1981	*1980	*1981	*1980	*1981	*1980	*1981	*1980	*1981	*1980	*1981	*1980	*1981	*1980	*1981	*1980	*1981
I ..	151	108	158	200	96	98	90	90	116	108	178	184	148	140	140	137	121	123
II ..	133	146	166	170	101	116	88	140	112	98	171	175	145	146	138	143	122	120
III ..	120	98	184	196	108	115	94	131	111	104	186	171	155	139	144	151	123	134
IV ..	131	132	195	199	101	108	111	110	110	106	173	175	145	141	140	147	124	125
V ..	115	112	179	212	103	100	113	124	117	109	185	179	142	131	153	158	124	147
VI ..	112	131	169	183	106	108	73	74	125	116	160	163	137	139	149	169	135	137
VII ..	40	37	110	73	77	89	65	56	88	73	125	93	93	128	72	79	70	67
VIII ..	111	115	189	170	97	103	128	101	121	102	161	139	116	101	141	154	111	129
IX ..	122	129	182	163	92	106	157	132	129	113	189	192	158	131	160	159	134	155
X ..	128	148	201	154	105	103	194	115	132	113	193	183	156	143	167	171	139	150
XI ..	141	180	180	166	106	106	181	108	108	108	187	187	138	138	151	151	133	133
XII ..	113	170	119	93	93	93	93	93	95	95	165	165	147	147	150	150	130	130

Ks. huomautusosasto vuoden ensimmäisessä numerossa — Se notavdelningen häfte 1 — See note section in the January issue.

*) This SITC-item also contains other products than those below — *) New base year. For further information see Statistical Report TE 1980: 5 (F: Sw).

4. Teollisuustuotannon volyyymi-indeksi (jatk.) - Volymindex för industriproduktionen (forts.) - Volume index of industrial production (cont.)

Vuosi ja kuukausi År och månad Year and month	Toimialaryhmät (jatk.) — Branschgrupper (forts.) — Groups of industry (cont.)										Tehdasteollisuuden erikoisindeksejä Specialindexar för fabriksindustri Special indices of manufacturing							
	383		384		385		390		4		331, 341		37-38				3	
	Sähkötekniikan tuotteiden valmistus Tillverkn. av elprodukt Manuf. of electrical machinery apparatus, appliances and supplies (4,9)		Kulkuvälineiden valmistus Transportmedelstillverkning Manuf. of transport equipment (6,6)		Instrumenttien yms. tuot. valmistus Tillverkning av instrument od. fimekaniska produkter Manufacture of professional and scientific, and measuring n.e.c. and controlling equipment n.e.c. and photographic and optical goods (0,6)		Muun valmistus Annan tillverkning Other manufacturing industries (0,6)		Sähkö-, kaasua- ja vesihuolto El-, gas- och vattenförsörjn. Electricity, gas and water (9,7)		Puu- ja paperiteollisuus Trä- och pappersindustri Manufacture of wood, paper and other products (15,8)		Metalliteollisuus Metallindustri Manufacture of metal and metal products (31,9)		Muun tehdasteollisuus Annan fabriksindustri Other manufacturing industries (41,4)		Tehdasteollisuus Fabriksindustri Manufacturing (89,1)	
B 100		B 101		B 102		B 103		B 104		B 105		B 106		B 107		B 108		
1977 ..	88	85	81	110	118	108	99	98	100									
1978 ..	85	77	100	118	126	121	100	102	105									
1979 ..	92	81	116	124	135	139	110	112	116									
*1980 ..	109	88	128	132	142	147	122	119	125									
	*1980	*1981	*1980	*1981	*1980	*1981	*1980	*1981	*1980	*1981	*1980	*1981	*1980	*1981	*1980	*1981	*1980	*1981
I ..	102	108	95	94	121	137	149	113	183	166	151	149	123	124	121	120	127	126
II ..	104	105	93	99	120	143	95	101	168	146	142	141	122	124	114	115	122	123
III ..	115	113	93	101	117	173	140	118	167	161	155	154	127	132	122	130	130	135
IV ..	103	104	91	95	118	181	124	99	141	135	143	140	122	126	120	125	125	128
V ..	109	120	89	103	133	174	168	123	122	127	149	155	126	139	126	127	130	136
VI ..	117	120	90	103	134	209	130	119	108	108	139	120	128	136	115	119	124	125
VII ..	51	46	45	55	50	75	29	25	102	115	136	129	69	68	82	80	87	84
VIII ..	107	119	80	88	181	157	144	124	125	135	152	153	116	124	122	123	125	129
IX ..	130	127	96	102	185	181	187	114	130	144	153	149	137	144	129	130	136	138
X ..	129	125	95	106	116	153	158	179	147	152	159	158	139	144	142	137	144	143
XI ..	126		98		120		136		156		150		133		122		131	
XII ..	119		97		145		124		156		138		129		117		125	

5. Asuntojen tuotanto — Bostadsproduktionen — Production of dwellings

Vuosi ja neljännes År och kvartal Year and quarter	Myönnetyt rakennusluvut Beviljade byggnadstillstånd Granted building permits		Keskeneräiset asunnot Halvfärdiga bostadslägenheter Incompleted dwellings		Valmistuneet asunnot Färdigställda bostadslägenheter Completed dwellings	
	Asuinhuoneistoja Bostadslägenheter Dwellings	Kokonais- huoneistoala Total lägenhetsyta Total useful floor space 1 000 m ²	Asuinhuoneistoja Bostadslägenheter Dwellings	Kokonais- huoneistoala Total lägenhetsyta Total useful floor space 1 000 m ²	Asuinhuoneistoja Bostadslägenheter Dwellings	Kokonais- huoneistoala Total lägenhetsyta Total useful floor space 1 000 m ²
	B 109	B 110	B 111	B 112	B 113	B 114
1976	61 509	4 859	55 324	4 532	57 498	4 315
1977	56 947	4 605	52 034	4 409	56 966	4 429
1978	53 452	4 362	44 858	3 885	55 287	4 470
1979	53 851	4 519	46 206	4 102	50 301	4 089
*1980	54 807	4 678	46 006	4 132	49 146	4 154
1976 IV	14 301	986	55 324	4 532	18 485	1 537
1977 I	8 930	690	50 945	4 067	11 276	886
II	18 093	1 715	54 393	4 755	14 674	1 020
III	14 998	1 158	56 570	5 075	13 153	979
IV	14 926	1 042	52 034	4 409	17 863	1 544
1978 I	11 583	890	46 600	3 848	11 577	963
II	16 353	1 594	49 499	4 444	15 012	1 093
III	13 251	1 004	50 862	4 628	11 634	941
IV	12 265	874	44 858	3 885	17 064	1 473
1979 I	10 067	799	41 637	3 485	10 489	855
II	18 555	1 786	49 306	4 406	11 276	857
III	13 658	1 085	53 125	4 848	10 375	818
IV	11 571	849	46 206	4 102	18 161	1 559
*1980 I	9 354	798	41 096	3 574	11 156	929
II	20 248	1 937	48 905	4 566	11 278	893
III	14 319	1 127	51 704	4 845	10 512	887
IV	10 886	815	46 006	4 132	16 200	1 445
*1981 I	7 647	678	41 537	3 652	9 458	821
II	18 626	1 794	46 611	4 421	10 590	835

Ks. huomautusosasto vuoden ensimmäisessä numerossa — Se notavdelningen i häfte 1 — See note section in the January issue.

6. Talonrakennustoiminta — Husbyggnadsverksamhet — House construction

Vuosi ja neljännes År och kvartal Year and quarter	Kalkki rakennukset — Alla byggnader — All buildings						Kivirakennukset — Stenbyggnader — Buildings of stone					
	Yhteensä Summa Total	Asuin- raken- nukset Bostads- byggnader Residential buildings	Maa- talous- raken- nukset Ekonomi- byggnader Farm buildings	Teollisuus- raken- nukset Industri- byggnader Industrial buildings	Liike- raken- nukset Affärs- byggnader Business buildings	Julkiset raken- nukset Offent- liga byggnader Public buildings	Yhteensä Summa Total	Asuin- raken- nukset Bostads- byggnader Residential buildings	Maa- talous- raken- nukset Ekonomi- byggnader Farm buildings	Teolli- suus- raken- nukset Industri- byggnader Industrial buildings	Liike- raken- nukset Affärs- byggnader Business buildings	Julkiset raken- nukset Offent- liga byggnader Public buildings
	Tilavuus — Kubikinhåll — Cubic capacity — 1 000 000 m ³											
	B 115	B 116	B 117	B 118	B 119	B 120	B 121	B 122	B 123	B 124	B 125	B 126
Myönnetty talonrakennusluvut — Beviljade byggnadstillstånd — Granted building permits												
Koko maa — Hela landet — Whole country												
1976	46,89	19,95	3,93	10,46	5,35	3,84	27,04	9,30	1,25	8,50	4,12	3,12
1977	41,88	18,86	4,22	8,15	3,96	3,71	22,54	8,57	1,10	6,16	2,99	3,07
1978	41,98	17,90	4,97	8,56	4,16	3,68	21,37	7,70	1,23	6,14	3,18	2,72
1979	48,64	18,71	6,34	11,75	4,81	3,99	25,88	7,62	1,46	9,42	3,46	3,33
*1980	50,53	19,66	5,43	12,07	6,34	3,99	27,90	7,92	1,41	9,54	5,13	3,35
1978 IV	7,79	3,54	0,74	0,98	0,76	1,21	4,58	2,07	0,22	0,67	0,58	0,95
1979 I	7,75	3,32	1,23	0,90	1,05	0,77	4,28	1,70	0,26	0,68	0,88	0,63
II	19,16	7,45	2,77	5,84	1,38	0,68	9,02	1,95	0,72	4,85	0,87	0,52
III	11,74	4,47	1,32	2,37	1,42	1,16	6,39	2,05	0,27	1,80	1,01	1,00
IV	9,99	3,46	1,02	2,63	0,96	1,38	6,18	1,92	0,21	2,09	0,70	1,17
1980 I	8,55	3,38	1,04	1,53	1,60	0,55	4,83	1,57	0,23	1,11	1,41	0,43
II	18,92	8,21	2,64	3,88	1,81	1,24	8,71	2,16	0,68	3,23	1,40	1,04
III	11,97	4,69	1,01	2,91	1,58	0,91	7,02	2,34	0,25	2,23	1,29	0,76
IV	11,09	3,38	0,74	3,75	1,35	1,29	7,34	1,85	0,25	2,97	1,03	1,12
*1981 I	7,17	2,85	0,90	1,86	0,61	0,49	4,13	1,19	0,29	1,58	0,53	0,43
II	16,83	7,54	2,79	3,33	1,23	0,80	7,69	2,05	0,99	2,77	0,99	0,70
Keskeneräiset talonrakennustyöt — Igångvarande husbyggen — Buildings in construction stage												
Koko maa — Hela landet — Whole country												
1976	51,85	19,08	4,00	14,93	5,05	5,05	32,75	8,76	1,18	13,07	4,19	4,50
1977	48,12	18,37	4,50	11,60	4,35	5,40	28,00	7,82	1,25	9,54	3,56	4,74
1978	42,78	16,36	5,00	8,90	4,76	4,34	23,48	6,68	1,24	7,03	4,06	3,70
1979	47,62	17,30	6,00	11,37	4,35	4,74	25,57	6,64	1,31	9,25	3,38	4,02
*1980	49,83	17,68	6,31	11,77	5,57	4,46	27,33	6,66	1,35	9,77	4,67	3,88
1978 IV	42,78	16,36	5,00	8,90	4,76	4,34	23,48	6,68	1,24	7,03	4,06	3,70
1979 I	38,86	14,69	4,47	7,70	4,35	4,42	21,80	6,43	1,03	6,16	3,67	3,82
II	47,27	18,59	6,32	10,13	4,18	4,33	24,46	6,72	1,51	8,29	3,40	3,75
III	51,91	20,42	6,93	11,56	4,58	4,43	26,34	7,14	1,52	9,36	3,54	3,83
IV	47,62	17,30	6,00	11,37	4,35	4,74	25,57	6,64	1,31	9,25	3,38	4,02
*1980 I	43,61	15,11	5,47	10,74	4,00	4,61	24,37	6,22	1,12	8,95	3,19	3,96
II	52,38	19,54	7,48	11,50	4,89	4,87	26,80	6,51	1,64	9,50	3,99	4,24
III	53,72	20,74	7,60	11,29	5,57	4,37	27,17	6,85	1,64	9,26	4,64	3,80
IV	49,83	17,68	6,31	11,77	5,57	4,46	27,33	6,66	1,35	9,77	4,67	3,88
*1981 I	44,47	15,20	5,88	10,52	4,92	4,08	24,83	6,01	1,25	8,81	4,25	3,56
II	51,97	18,93	7,90	12,15	4,72	4,07	27,30	6,51	2,04	10,14	4,03	3,61
Valmistuneet rakennukset — Färdigställda byggnader — Completed buildings												
Koko maa — Hela landet — Whole country												
1976	41,20	17,72	3,16	10,32	5,04	2,61	25,85	9,40	0,87	8,71	4,12	2,22
1977	43,70	18,08	3,09	12,00	4,84	3,34	26,93	8,66	0,88	10,24	3,84	2,81
1978	42,55	18,20	3,77	10,20	3,38	4,21	23,86	8,20	1,08	7,89	2,51	3,47
1979	38,30	16,70	4,40	7,07	4,81	3,26	20,57	7,33	1,14	5,26	3,88	2,65
*1980	42,78	17,24	4,82	10,17	4,49	3,84	23,16	6,97	1,27	7,98	3,39	3,24
1978 IV	13,06	6,01	1,29	2,55	0,89	1,38	6,70	2,19	0,32	1,93	0,68	1,16
1979 I	7,93	3,47	0,71	1,52	1,32	0,62	4,71	1,64	0,24	1,10	1,18	0,47
II	7,84	3,51	0,53	1,26	1,30	0,86	4,82	1,88	0,14	0,94	1,10	0,71
III	8,39	3,33	1,24	1,34	0,88	0,88	4,16	1,42	0,30	1,03	0,67	0,67
IV	14,13	6,39	1,91	2,94	1,32	0,89	6,87	2,39	0,45	2,20	0,92	0,78
*1980 I	8,46	3,82	0,76	1,69	1,13	0,75	4,68	1,68	0,24	1,19	0,87	0,63
II	8,68	3,63	0,84	2,30	0,74	0,69	5,02	1,71	0,25	1,91	0,54	0,54
III	11,71	3,80	1,48	3,31	1,02	1,23	6,37	1,49	0,34	2,68	0,74	1,04
IV	13,93	5,99	1,74	2,87	1,60	1,18	7,09	2,09	0,44	2,20	1,24	1,03
*1981 I	8,67	3,77	0,58	2,18	1,00	0,85	5,06	1,59	0,15	1,75	0,75	0,76
II	6,99	3,34	0,52	1,35	0,94	0,49	4,12	1,77	0,15	1,01	0,76	0,37

Ks. huomautusosasto vuoden ensimmäisessä numerossa — Se notavdelningen i häfte 1 — See note section in the January issue.

6. Talonrakennustoiminta (jatk.) — Husbyggnadsverksamhet (forts.) — House construction (cont.)

Vuosi ja neljännes År och kvartal Year and quarter	Kaikki rakennukset — Alla byggnader — All buildings						Kivirakennukset — Stenbyggnader — Buildings of stone					
	Yhteensä Summa Total	Asuin- raken- nukset Bostads- byggnader Residential buildings	Maa- talous- raken- nukset Ekonomi- byggnader Farm buildings	Teolli- suus- raken- nukset Industri- byggnader Industrial buildings	Liike- raken- nukset Affärs- byggnader Business buildings	Julkiset raken- nukset Offent- liga byggnader Public buildings	Yhteensä Summa Total	Asuin- raken- nukset Bostads- byggnader Residential buildings	Maa- talous- raken- nukset Ekonomi- byggnader Farm buildings	Teolli- suus- raken- nukset Industri- byggnader Industrial buildings	Liike- raken- nukset Affärs- byggnader Business buildings	Julkiset raken- nukset Offent- liga byggnader Public buildings
	Tilavuus — Kubikinhåll — Cubic capacity — 1 000 000 m ³											
	B 127	B 128	B 129	B 130	B 131	B 132	B 133	B 134	B 135	B 136	B 137	B 138
Myönnetty talonrakennusluvut — Beviljade byggnadstillstånd — Granted building permits												
Kaupungit — Städer — Urban municipalities												
1976	26,57	11,22	0,53	6,91	4,26	2,55	19,78	7,24	0,14	6,05	3,58	2,18
1977	23,48	11,00	0,65	5,17	3,09	2,60	16,72	6,93	0,21	4,23	2,58	2,30
1978	23,01	10,28	1,07	5,28	3,11	2,57	15,56	6,18	0,36	4,07	2,59	2,09
1979	26,01	10,93	0,99	6,95	3,57	2,63	18,14	6,25	0,24	5,92	2,90	2,42
*1980	28,23	11,42	0,83	7,51	4,87	2,69	20,18	6,47	0,17	6,47	4,33	2,41
1978 IV	4,65	2,34	0,20	0,58	0,53	0,82	3,51	1,75	0,09	0,45	0,46	0,69
1979 I	4,20	2,01	0,20	0,48	0,88	0,45	3,17	1,38	0,06	0,39	0,82	0,42
II	9,60	3,90	0,38	3,66	1,00	0,41	5,89	1,55	0,09	3,09	0,73	0,36
III	6,83	2,79	0,28	1,58	0,99	0,81	4,95	1,73	0,09	1,37	0,77	0,77
IV	5,38	2,24	0,12	1,23	0,69	0,96	4,14	1,59	0,01	1,06	0,58	0,86
1980 I	5,00	2,02	0,15	0,95	1,40	0,36	3,79	1,34	0,02	0,74	1,33	0,33
II	9,44	4,23	0,36	2,28	1,26	0,98	5,82	1,65	0,07	2,02	1,11	0,83
III	6,86	2,98	0,21	1,71	1,16	0,53	5,01	1,93	0,04	1,44	1,03	0,47
IV	6,93	2,19	0,11	2,57	1,05	0,82	5,56	1,55	0,04	2,27	0,86	0,78
1981 I	4,15	1,64	0,13	1,44	0,42	0,34	3,09	0,98	0,04	1,26	0,41	0,31
II	8,39	3,95	0,46	2,19	0,90	0,53	5,12	1,59	0,18	1,94	0,78	0,49
Keskeneräiset talonrakennustyöt — Igångvarande husbyggen — Buildings in construction stage												
Kaupungit — Städer — Urban municipalities												
1976	29,95	10,21	0,68	9,83	4,07	3,72	23,67	6,44	0,23	8,96	3,60	3,55
1977	27,24	9,76	0,78	7,38	3,59	4,22	20,43	5,80	0,28	6,38	3,16	3,89
1978	24,22	9,08	0,98	5,87	3,90	3,21	17,45	5,17	0,27	4,90	3,53	2,95
1979	26,42	9,80	1,09	7,38	3,45	3,26	18,73	5,32	0,25	6,37	2,92	3,07
*1980	27,75	10,01	1,07	7,43	4,51	3,25	19,97	5,31	0,23	6,59	4,02	3,05
1978 IV	24,22	9,08	0,98	5,87	3,90	3,21	17,45	5,17	0,27	4,90	3,53	2,95
1979 I	22,30	8,32	0,82	5,04	3,65	3,38	16,48	5,05	0,20	4,26	3,26	3,12
II	25,40	9,89	1,10	6,44	3,49	3,23	17,80	5,20	0,33	5,55	3,07	3,01
III	27,84	11,06	1,26	7,24	3,76	3,13	18,95	5,64	0,29	6,14	3,14	2,98
IV	26,42	9,80	1,09	7,38	3,45	3,26	18,73	5,32	0,25	6,37	2,92	3,07
*1980 I	24,25	8,63	0,99	6,87	3,21	3,19	17,87	5,06	0,20	6,05	2,78	3,01
II	27,93	10,49	1,02	7,15	4,35	3,47	19,82	5,43	0,21	6,21	3,91	3,30
III	28,51	11,38	1,22	6,83	4,45	3,15	19,45	5,50	0,24	5,95	4,01	2,99
IV	27,75	10,01	1,07	7,43	4,51	3,25	19,97	5,31	0,23	6,59	4,02	3,05
*1981 I	24,94	8,54	1,00	6,97	4,03	3,01	18,46	4,78	0,21	6,23	3,67	2,82
II	27,86	10,16	1,32	8,28	3,74	2,94	19,83	5,16	0,34	7,40	3,42	2,77
Valmistuneet rakennukset — Färdigställda byggnader — Completed buildings												
Kaupungit — Städer — Urban municipalities												
1976	25,07	10,38	0,37	7,53	4,21	1,79	19,65	7,20	0,11	6,70	3,63	1,59
1977	26,48	10,72	0,49	8,39	3,88	2,23	20,31	6,86	0,17	7,56	3,35	2,02
1978	23,91	10,36	0,66	6,16	2,59	3,14	17,25	6,50	0,24	5,06	2,13	2,75
1979	21,29	9,86	0,76	4,05	3,82	2,24	14,83	5,95	0,26	3,13	3,34	1,93
*1980	23,86	10,15	0,82	6,27	3,39	2,65	16,77	5,79	0,20	5,31	2,85	2,26
1978 IV	7,11	3,23	0,20	1,40	0,65	1,11	4,88	1,72	0,04	1,20	0,54	0,98
1979 I	5,02	2,20	0,19	1,01	1,11	0,38	3,57	1,35	0,08	0,77	1,03	0,28
II	4,92	2,35	0,08	0,78	1,00	0,63	3,67	1,56	0,02	0,59	0,92	0,57
III	4,12	1,79	0,16	0,76	0,69	0,57	2,89	1,10	0,05	0,64	0,61	0,45
IV	7,29	3,52	0,33	1,50	1,02	0,66	4,69	1,94	0,11	1,13	0,80	0,63
*1980 I	5,28	2,48	0,12	1,08	0,95	0,54	3,62	1,39	0,05	0,85	0,78	0,50
II	4,98	2,22	0,29	1,46	0,53	0,37	3,58	1,42	0,07	1,26	0,45	0,15
III	6,00	1,97	0,18	2,04	0,74	0,88	4,45	1,17	0,04	1,80	0,61	0,79
IV	7,60	3,48	0,23	1,69	1,17	0,86	5,12	1,81	0,04	1,40	1,01	0,82
*1981 I	5,23	2,48	0,10	1,11	0,80	0,62	3,61	1,37	0,02	0,94	0,64	0,60
II	4,31	2,26	0,10	0,76	0,73	0,36	3,12	1,50	0,02	0,62	0,65	0,31

Ks. huomautusosa-to vuoden ensimmäisessä numerossa — Se notavdelningen i häfte 1 — See note section in the January issue.

7. Kaupan myynti — Handels försäljning — Sales of commerce

a. Tukkukauppa — Partihandel — Wholesaling

Vuosi ja kuukausi År och månad Year and month	Koko tukkukauppa Hela partihandel Total wholesale trade	Keskustukkukauppa Centralpartihandel Central wholesale trade	Muu yleistukkukauppa Annan allmän partihandel Other general wholesale trade	Ravinto- ja nautintoinekauppa Handel med livs- och njutningsmedel Wholesaling of food and beverages	Tekstiili-, vaatetus- ja nahkatavarakauppa Handel med textil-, beklädnads- och lädvaror Wholesaling of textile, clothing and leather articles	Rauta- ja rakennustarvikkekauppa Handel med järn- o. byggnadsvaror Wholesaling of iron wares and construction materials	Sähkö- ja radiotarvikkekauppa Handel med el- och radioartiklar Wholesaling of electric appliances and radios	Autoalan kauppa Handel med bilar och bilförmögenheter Wholesaling of motor vehicles	Polttoainekauppa Handel med bränslen Wholesaling of fuels	Investointitavara- ja raaka-ainekauppa Handel med maskin-, metall- och råvaror Wholesaling of investment articles and raw materials	Pruntavarakauppa Handel med trävaror Wholesaling of timbers
	C 1	C 2	C 3	C 4	C 5	C 6	C 7	C 8	C 9	C 10	C 11
	Myynti (pl. lvv.) — Försäljning (exkl. oms.) — Sales (excl. sales tax) 1 000 000 mk										
1977	64 448	17 889	3 049	9 861	955	3 657	2 372	4 023	7 669	7 176	1 672
1978	70 723	19 835	3 450	10 359	944	3 955	2 428	4 629	8 664	7 949	1 688
1979	84 553	23 203	4 202	12 197	1 016	4 637	2 995	5 796	10 514	9 920	2 101
*1980	101 752	27 814	5 019	13 849	1 111	5 664	3 518	6 308	14 238	12 469	2 589
1979 VIII	7 669	2 200	337	1 074	112	435	270	485	957	843	188
IX	7 498	2 010	357	1 077	113	443	312	514	905	892	180
X	8 236	2 261	378	1 180	127	459	316	554	981	975	232
XI	8 278	2 145	378	1 163	109	478	321	528	1 203	952	234
XII	7 556	2 026	397	1 072	60	393	260	497	889	991	181
*1980 I	7 531	1 923	297	1 045	90	410	284	479	1 221	940	183
II	7 510	1 977	316	968	87	390	267	508	1 234	916	186
III	8 234	2 165	438	1 102	97	482	287	527	1 176	1 008	235
IV	7 880	2 123	398	1 052	106	417	254	588	1 130	922	196
V	8 592	2 493	373	1 175	101	475	289	627	1 115	968	236
VI	8 085	2 242	475	1 073	66	491	253	479	938	1 103	273
VII	7 585	2 207	351	1 147	36	465	237	481	1 013	806	173
VIII	8 470	2 425	440	1 155	121	467	313	475	1 039	998	218
IX	9 570	2 696	434	1 355	124	565	348	522	1 226	1 215	230
X	9 715	2 675	497	1 329	137	530	350	579	1 317	1 146	234
XI	8 713	2 347	436	1 126	102	490	325	463	1 307	1 102	212
XII	9 968	2 542	569	1 381	67	487	320	568	1 524	1 366	221
*1981 I	7 972	2 175	382	1 072	83	406	272	490	1 284	936	183
II	8 417	2 272	458	1 194	86	417	290	511	1 324	958	208
III	9 516	2 491	508	1 265	106	504	326	641	1 496	1 215	220
IV	9 182	2 522	460	1 269	111	521	284	682	1 271	1 049	206
V	9 579	2 728	579	1 364	99	560	292	659	1 157	1 055	254
VI	9 357	2 515	589	1 318	53	543	277	646	1 275	1 047	306
	Volyyymi-indeksi — Volymindex — Volume index (1972 = 100)										
1977	121	121	86	164	119	89	121	106	119	124	111
1978	123	125	91	164	108	88	118	107	124	127	113
1979	135	136	104	182	107	94	136	123	127	145	133
*1980	141	145	109	184	103	103	148	126	114	166	137
1979 VIII	146	155	100	194	140	105	148	124	130	147	140
IX	141	140	105	192	139	105	168	128	117	153	133
X	154	156	109	208	154	108	170	138	126	167	170
XI	152	146	108	202	131	112	172	132	155	162	168
XII	139	137	113	186	72	92	139	122	107	168	129
*1980 I	133	127	83	176	107	94	150	117	147	157	129
II	130	130	87	163	102	88	140	124	132	150	129
III	142	141	120	185	111	107	148	126	116	163	161
IV	134	137	108	175	120	92	131	140	112	148	132
V	146	159	99	191	114	105	147	150	103	155	158
VI	137	142	126	173	74	108	128	115	86	176	182
VII	126	138	92	183	40	102	120	115	93	128	104
VIII	140	149	114	181	133	102	158	114	95	158	130
IX	157	164	111	210	133	121	173	125	112	192	137
X	157	160	125	202	146	113	172	138	121	180	137
XI	139	139	109	169	109	104	160	110	119	173	122
XII	158	150	141	207	70	103	158	136	134	213	127
*1981 I	124	126	93	159	88	85	133	117	113	144	105
II	130	131	111	176	91	87	142	122	108	146	120
III	144	142	122	184	110	105	159	151	115	184	127
IV	140	143	109	183	114	108	139	160	97	158	118
V	147	154	137	195	101	116	143	155	89	159	146
VI	141	140	138	187	54	112	136	150	98	157	175

Ks. huomautusosasto vuoden ensimmäisessä numerossa — Se notavdelningen i häfte 1 — See note section in the January issue.

7. Kaupan myynti (jatk.) — Handels försäljning (forts.) — Sales of commerce (cont.)

b. Vähittäiskauppa — Detaljhandeln — Retailing

Vuosi ja kuukausi År och månad Year and month	Muu tuotantotarvikkeikauppa Annan handel med produktionsvaror Wholesaling of other production articles	Lääke- ja kemikaalivaroiden kauppa Handel med medicinal och kemikalievaror Wholesaling of medicines and drugs	Muu tukkukauppa Annan partihandel Other wholesaling proper n.e.c.	Koko vähittäiskauppa Hele detaljhandeln Total retail trade	Tavaratalokauppa Varuhushandel Department stores	Sekatavarain kauppa Diverserhandel Retailers, rural type	Elintarvikkeiden kauppa Livsmedelshandel Food and beverage retailing	Elintarvikkeiden yleisvähittäiskauppa Allmän livsmedelsdetaljhandel General food shops	Maito-, leipä-, liha- ja vihanneksikauppa Mjök-, bröd-, kött- och grönsakshandel Dairy and bakery product, meat and vegetable shops	Muu elintarvikkeiden kauppa Annan handel med livsmedel Other food shops
	C 12	C 13	C 14	C 15	C 16	C 17	C 18	C 19	C 20	C 21
	Myynti (ml. lvv.) — Försäljning (inkl. oms.) — Sales (incl. sales tax)									
	1 000 000 mk									
1977	2 073	1 344	2 707	47 945	6 036	5 334	11 439	10 043	591	805
1978	2 170	1 501	3 150	52 255	6 709	5 816	12 212	10 689	650	873
1979	2 397	1 611	3 963	59 864	7 505	6 450	13 473	11 780	685	1 008
*1980	2 788	1 773	4 611	68 953	8 622	7 387	15 584	13 653	750	1 181
1979 VIII	227	139	401	5 258	638	592	1 201	1 047	62	92
IX	217	127	351	4 924	618	549	1 104	961	57	86
X	226	151	395	5 293	658	550	1 108	968	57	82
XI	207	140	422	5 201	658	535	1 144	1 005	57	82
XII	242	143	405	6 387	966	717	1 346	1 190	67	89
*1980 I	156	156	347	4 852	541	412	1 092	956	53	84
II	167	150	344	4 841	550	460	1 139	1 006	55	78
III	212	141	365	5 156	623	500	1 201	1 052	61	88
IV	227	147	320	5 529	664	552	1 259	1 107	61	90
V	249	152	340	5 836	744	656	1 326	1 158	61	107
VI	219	132	340	5 745	710	634	1 326	1 156	59	112
VII	207	126	338	5 952	730	728	1 404	1 226	68	111
VIII	231	141	446	5 843	738	689	1 365	1 194	65	106
IX	282	162	413	5 903	729	649	1 290	1 123	68	100
X	266	159	497	6 230	761	681	1 352	1 193	66	94
XI	231	142	431	5 710	728	605	1 251	1 093	58	101
XII	320	173	434	7 456	1 096	819	1 591	1 403	78	111
*1981 I	180	164	348	5 351	623	478	1 243	1 087	59	97
II	212	149	337	5 271	615	527	1 215	1 062	58	96
III	231	159	354	5 616	653	557	1 308	1 140	68	101
IV	275	182	352	6 209	736	613	1 412	1 230	69	114
V	268	149	416	6 424	807	692	1 435	1 236	68	131
VI	264	155	369	6 661	792	734	1 490	1 302	67	121
	Volyyymi-indeksi — Volymindex — Volume index (1972 = 100)									
1977	141	117	117	109	126	76	112	116	65	121
1978	141	121	128	110	132	79	114	118	69	118
1979	146	123	145	117	138	82	119	124	70	124
*1980	155	126	147	119	141	83	122	127	68	127
1979 VIII	166	125	174	122	141	91	127	132	76	134
IX	159	114	151	113	135	83	116	120	69	125
X	165	136	169	120	141	82	115	120	69	120
XI	149	125	177	118	140	79	118	123	68	119
XII	174	128	169	145	205	105	139	146	79	128
*1980 I	110	139	140	107	114	60	111	115	62	118
II	115	132	138	105	115	66	115	120	64	109
III	145	124	146	111	129	71	120	125	70	123
IV	154	129	126	116	133	76	121	127	68	117
V	168	133	133	120	147	89	125	131	66	137
VI	148	112	131	119	140	86	125	130	64	143
VII	139	106	129	123	144	98	131	136	72	140
VIII	154	118	168	120	145	92	127	132	69	134
IX	187	136	153	120	140	85	117	121	71	126
X	174	132	183	125	144	87	121	127	67	117
XI	150	118	159	114	137	77	112	116	59	124
XII	207	144	160	150	206	105	143	150	80	136
*1981 I	115	135	124	106	117	61	110	115	61	116
II	134	122	119	103	114	67	107	112	59	114
III	146	129	125	108	120	69	113	117	67	120
IV	171	143	124	118	132	75	119	124	67	127
V	166	115	146	121	145	84	120	124	65	146
VI	164	120	128	125	141	89	124	129	64	133

Vuosi ja kuukausi År och månad Year and month	Alkoholiuomien kauppa Handel med alkoholdrycker <i>Liqueur shops</i>	Tekstiili-, vaateus- ja jalkinekauppa <i>Textile, clothing and footwear shops</i>	Tekstiili- ja vaateusalan yleisvähittäiskauppa Allmän textiltillvaru- och konfektionsdetaljhandel <i>General textile and clothing shops</i>	Kangas- ja sisustustekstiilikauppa Handel med tyger och inredningsartiklar <i>Fabric, yarn etc. shops</i>	Puku- ja turkistavarainkauppa Konfektions- och pälsvaruhandel <i>Suit and fur shops</i>	Asuste-, hattur- ja nehkatavarainkauppa Handel med ekipierungsartiklar, hattar och lädervaror <i>Clothing hat and leather product shops</i>	Jalkineiden kauppa Skohandel <i>Footwear shops</i>	Rauta-alan kauppa Handel med järnvaror <i>Metalsware shops</i>	Rauta- ja rakennustarvikkeiden kauppa Handel med järn- och byggnadsvaror <i>Metalsware and building equipment shops</i>	Sähköalan tarvikkeiden kauppa Detaljhandel med elvaror <i>Electric supplies shops</i>
	C 22	C 23	C 24	C 25	C 26	C 27	C 28	C 29	C 30	C 31
	Myynti (ml. lvv.) — Försäljning (inkl. oms.) — Sales (incl. sales tax) 1 000 000 mk									
1977	3 087	3 055	274	395	992	947	447	3 523	1 703	1 369
1978	3 477	3 359	301	460	1 072	1 048	478	3 674	1 770	1 396
1979	3 876	3 569	309	437	1 127	1 127	568	4 502	2 215	1 700
*1980	4 330	3 973	333	466	1 266	1 274	635	5 141	2 598	1 837
1979 VIII	350	250	20	34	76	82	38	438	232	152
IX	278	273	24	35	87	83	45	387	201	147
X	310	358	32	42	115	105	65	414	218	156
XI	330	350	31	44	111	105	59	385	198	150
XII	435	438	39	52	133	152	61	486	220	201
*1980 I	271	330	30	35	110	99	57	355	147	158
II	298	248	20	34	77	81	36	348	153	153
III	320	264	21	38	83	84	38	352	167	134
IV	400	325	27	34	107	98	59	381	188	120
V	291	369	31	39	123	120	56	421	232	114
VI	397	317	25	34	101	109	47	431	237	124
VII	419	288	23	34	92	97	43	498	260	171
VIII	364	289	23	36	89	93	49	455	248	146
IX	323	299	25	37	93	94	51	481	266	165
X	396	382	34	43	119	118	70	462	249	169
XI	332	403	35	44	128	123	73	407	203	158
XII	520	477	40	57	153	166	62	571	255	239
*1981 I	331	350	35	37	121	96	62	374	165	156
II	322	256	20	37	81	81	36	359	170	140
III	344	259	21	37	82	79	39	383	190	144
IV	458	331	27	40	106	100	59	401	187	138
V	331	413	33	41	135	133	71	499	279	136
VI	454	322	25	37	107	108	44	495	264	151
	Volyyymi-indeksi — Volymindex — Volume index (1972 = 100)									
1977	147	102	79	97	105	111	96	134	96	191
1978	141	104	82	108	106	114	96	133	94	188
1979	139	101	76	95	102	112	99	152	106	220
*1980	143	99	72	90	102	114	92	159	110	229
1979 VIII	150	85	60	89	83	98	80	173	132	236
IX	120	91	69	91	93	97	93	154	113	228
X	133	117	92	106	121	122	129	162	121	238
XI	142	113	86	111	115	120	118	152	109	229
XII	187	141	108	130	138	172	121	196	120	308
*1980 I	109	107	85	87	116	112	112	144	79	238
II	120	79	57	84	79	90	70	139	81	230
III	129	83	58	91	83	92	74	135	88	201
IV	161	98	71	81	105	107	101	141	97	180
V	117	112	80	91	121	131	96	149	119	171
VI	161	96	66	80	99	118	81	153	121	186
VII	169	88	60	79	91	107	74	183	132	254
VIII	147	87	60	83	88	101	84	163	126	217
IX	130	88	63	85	88	99	86	173	133	245
X	160	110	84	95	111	123	112	168	123	251
XI	121	114	86	98	118	125	117	151	99	234
XII	189	136	97	127	140	168	99	217	124	356
*1981 I	120	99	85	80	112	98	99	141	79	230
II	117	72	49	80	74	82	57	132	81	207
III	123	72	51	80	74	79	62	139	90	212
IV	163	91	65	85	94	98	93	142	88	201
V	118	113	78	87	119	130	113	165	131	198
VI	162	88	60	78	94	106	70	167	123	220

7. Kaupan myynti (jatk.) — Handels försäljning (forts.) — Sales of commerce (cont.)

Vähittäiskauppa — Detaljhandeln — Retailing

Vuosi ja kuukausi År och månad Year and month	Muu rautaa- ja metallikauppa Annan handel med järnvaror Other metalware shops	Huonekalu- ja muu sisustusarvikeiden kauppa Handel med möbler och annan inredning Furniture and other furnishing shops	Autoalan kauppa Handel med bilar och bilförmödenheter Automobile and accessory shops	Huoltamotointa Servicestationsverksamhet Casoline filling stations	Apteekkitavarain kauppa Apoteksvaruhandel Pharmacy shops	Kemikaalitarvarain kauppa Kemikalievaruhandel Cosmetic shops	Kirjojen ja papertavarain kauppa Handel med böcker och pappersvaror Book and paper shops	Kultasepänteosten ja kellojen kauppa Handel med guldsmedsvaror och ur Jewellery and watch shops	Valokuvaus-, optisen ja terveydenhoitoalan kauppa Handel med foto-, optiska och hälsövarsartiklar Photographic, optical goods and medical service equipment retailing	Kukka- ja siemenkauppa Blomster- och fröhandel Flower and seed shops	Muu vähittäiskauppa Annan detaljhandel Other retailing etc.
	C 32	C 33	C 34	C 35	C 36	C 37	C 38	C 39	C 40	C 41	C 42
	Myynti (ml. lvv.) — Försäljning (inkl. oms.) — Sales (incl. sales tax) 1 000 000 mk										
1977	451	1 000	6 695	4 005	1 152	221	779	321	457	264	578
1978	508	1 052	7 434	4 445	1 265	236	823	362	482	279	631
1979	587	1 228	9 944	4 805	1 300	275	842	444	591	341	719
*1980	706	1 481	11 209	6 165	1 443	293	997	478	657	383	812
1979 VIII	54	108	865	432	99	23	75	41	64	19	63
IX	39	106	822	415	110	20	75	33	48	22	63
X	39	126	965	433	111	22	65	36	47	26	65
XI	37	127	870	412	118	23	73	36	45	27	68
XII	64	128	881	427	115	41	138	79	56	45	88
*1980 I	50	124	939	404	112	20	77	43	50	27	55
II	42	115	878	429	129	21	71	29	48	27	53
III	51	121	923	463	119	22	69	32	50	34	64
IV	74	110	954	507	116	22	69	28	49	34	61
V	75	100	986	520	119	23	77	40	51	51	65
VI	70	104	881	549	116	24	61	38	58	35	64
VII	67	107	800	589	112	25	67	40	65	20	59
VIII	61	125	847	561	111	23	87	41	62	19	67
IX	50	142	1 044	521	120	22	91	35	56	25	75
X	44	135	1 064	563	133	23	80	34	56	30	77
XI	46	155	886	530	127	24	83	35	46	29	71
XII	77	156	1 025	554	128	46	169	84	67	51	101
*1981 I	52	141	880	501	137	21	82	30	57	34	70
II	48	131	932	500	126	22	85	28	58	31	64
III	49	130	1 012	544	126	23	71	32	62	38	75
IV	76	114	1 127	578	137	23	83	31	57	38	71
V	83	116	1 076	576	130	24	94	47	64	53	68
VI	79	123	1 118	637	134	24	117	43	72	37	72
	Volyyymi-indeksi — Volymindex — Volume index (1972 = 100)										
1977	127	142	84	118	132	86	139	84	187	113	153
1978	135	146	81	121	136	85	132	82	186	114	161
1979	146	157	100	120	134	92	123	88	215	115	169
*1980	162	172	106	115	141	90	125	72	214	118	165
1979 VIII	161	163	104	129	121	90	128	97	279	95	175
IX	117	160	97	119	134	78	128	78	208	98	174
X	116	185	114	124	135	86	110	85	202	105	175
XI	107	188	102	118	144	92	124	76	193	100	178
XII	188	189	102	115	140	157	232	168	242	165	232
*1980 I	146	178	108	109	136	78	127	91	207	93	139
II	120	165	101	100	156	80	117	50	197	90	133
III	143	174	104	107	145	86	113	55	205	123	159
IV	206	153	107	117	141	81	103	49	196	130	149
V	206	140	111	114	144	85	116	72	205	181	161
VI	190	145	100	119	133	87	90	69	226	136	157
VII	184	148	91	128	129	91	99	73	252	96	145
VIII	165	173	96	122	128	83	128	75	233	89	162
IX	135	197	118	113	138	80	133	64	212	103	181
X	118	184	120	122	153	81	117	63	212	110	183
XI	123	210	100	115	146	85	121	62	175	97	167
XII	204	213	116	115	147	162	244	151	255	166	241
*1981 I	138	190	99	104	157	76	116	54	210	106	163
II	128	176	105	97	145	76	120	51	211	104	149
III	127	175	112	106	145	78	100	57	226	126	175
IV	197	150	125	112	148	77	108	55	209	128	163
V	210	154	119	112	140	80	121	83	233	173	159
VI	198	163	123	123	144	78	150	77	257	133	167

8. Ulkomaankauppa — Utrikeshandeln — Foreign trade

Vuosi ja kuukausi/vuosi- neljännes År och månad/ kvartal Year and month/ quarter	Tuonti — Imports — Imports									Vienti — Export — Exports							Viennin (+) tai tuonnin (—) enemmyys Överskott+ exporten (+) eller Importen(—) Export surplus (+) or import surplus (—)		
	Koko tuonti Total imports	Raaka-aineet ja tuotantovälikkeet Råmaterial och produktions- föremål — Raw materials and production supplies		Siitä — Därav Of which			Investointivarat Investeringsvaror Investment goods	Kulutustavarat Konsumtionsvaror Consumer goods	Koko vienti Total export	Siitä — Därav — Of which									
		Maa- ja metsätalous Lantbruk och skogsh. Agriculture and forestry	Teollisuus Industri Industry	Rakennustoiminta Byggnadsverksamhet Construction	Poltto- ja voiteluaineet Bränslen och smörmedel Fuels and lubricants	Maa- ja metsätalous, kalastus Lantbruk och skogsush, fiske Agriculture, forestry and fishing				Teollisuus Industri Industry	Tekstiili-, vaate- ja nahkatooli- lisuus — Textil-, beklädnads- och läderindustri — Textile, clothing, leather industry	Puutavara-teollisuus Trävaruindustri Wood industry	Paperi- ja graafinen teollisuus Pappers- och grafisk industri Paper and graphic industry	Metallituote- ja kone-teollisuus Metallprodukt- och maskin- industri Metal product and machine industry	C 54	C 55		C 56	C 57
	1 000 000 mk																		
1976	28 555	17 828	200	16 357	814	1 581	4 966	4 103	24 505	721	23 656	1 936	2 892	7 860	6 892	— 4 050			
1977	30 708	19 128	235	17 802	710	2 066	4 828	4 603	30 931	976	29 807	2 288	3 854	8 798	9 184	+ 223			
1978	32 338	20 431	281	18 670	795	2 224	4 801	4 830	35 206	838	34 219	2 628	4 641	10 402	9 593	+ 2 868			
1979	44 222	28 878	349	26 699	997	3 401	5 720	6 133	43 430	1 203	41 922	3 246	6 073	12 992	10 342	— 792			
1980	58 250	38 622	473	35 945	1 335	4 088	7 989	7 440	52 795	1 221	51 260	4 132	7 742	15 751	11 547	— 5 455			
1980 X ..	5 306	3 474	36	3 239	132	436	727	667	4 639	38	4 581	445	743	1 312	1 040	— 667			
I—X ..	48 531	32 230	379	29 999	1 107	3 425	6 484	6 288	42 718	941	41 510	3 340	6 447	12 948	8 881	— 5 812			
XI ..	4 172	2 680	34	2 474	113	283	650	557	4 487	45	4 425	383	626	1 324	1 099	+ 315			
XII ..	5 548	3 711	60	3 471	116	380	855	597	5 589	235	5 325	409	669	1 479	1 567	+ 41			
*1981 I ..	4 495	2 727	54	2 444	93	283	818	665	4 998	375	4 602	362	592	1 339	1 297	+ 503			
II ..	4 401	2 828	34	2 595	98	238	619	701	4 433	89	4 328	391	526	1 325	1 045	+ 32			
III ..	4 616	2 934	47	2 679	107	210	797	669	5 041	284	4 737	435	556	1 387	1 069	+ 425			
IV ..	4 916	3 127	55	2 872	130	271	750	767	4 657	57	4 582	365	570	1 502	1 050	— 259			
V ..	5 907	4 213	39	3 967	120	344	679	668	5 538	298	5 217	410	643	1 377	1 677	— 369			
VI ..	4 857	2 991	45	2 782	105	621	666	564	5 308	63	5 217	460	718	1 362	1 372	+ 451			
VII ..	4 412	2 640	25	2 470	92	588	614	537	4 246	68	4 159	211	504	1 455	1 163	— 166			
VIII ..	5 941	3 587	39	3 391	103	644	1 034	670	4 776	63	4 678	410	515	1 316	918	— 1 165			
IX ..	5 270	3 447	35	3 260	103	559	590	669	5 097	80	4 989	500	536	1 560	1 028	— 173			
X ..	5 202	3 208	33	2 983	126	455	779	757	5 627	67	5 540	523	575	1 588	1 511	+ 425			
I—X ..	50 030	31 705	405	29 455	1 077	4 214	7 349	6 671	49 721	1 444	48 048	4 070	5 736	14 209	12 130	— 309			
	Yksikköarvoindeksi — Enhetsvärdeindex — Unit value index (Laspeyres) (1975 = 100)																		
1976	107	105	95	104	99	107	113	108	103	132	103	108	105	95	111				
1977	124	122	105	122	112	121	132	124	119	158	118	123	127	101	143				
1978	138	131	118	131	127	128	162	142	126	172	125	136	126	104	156				
1979	159	153	123	154	137	198	170	148	142	208	140	146	141	116	162				
1980	186	185	137	187	149	245	182	154	158	181	158	160	167	132	176				
1980 I ..	185	185	136	187	148	246	173	153	152	198	151	158	156	136	165				
II ..	185	184	134	185	146	239	183	156	156	142	156	158	165	131	171				
III ..	187	185	130	187	149	239	180	160	159	130	160	173	169	134	174				
IV ..	191	189	140	190	157	257	191	158	165	180	165	159	177	138	190				
*1981 I ..	205	205	157	208	152	302	188	164	169	191	169	171	180	142	187				
II ..	209	209	141	211	154	311	195	168	173	197	173	168	180	147	197				
III ..	213	211	174	214	150	313	200	176	179	168	179	187	171	154	206				
	Paljousindeksi — Volymindex — Volume index (Paasche) (1975 = 100)																		
1976	96	100	91	101	87	88	84	95	117	142	116	97	126	114	116				
1977	88	92	97	94	67	102	70	93	129	160	128	101	139	121	120				
1978	84	91	103	92	67	104	57	85	138	126	138	105	169	138	114				
1979	99	110	123	112	77	103	64	104	151	150	151	120	198	155	119				
1980	112	122	150	124	95	100	84	121	165	175	164	140	213	165	123				
1980 I ..	105	113	145	114	85	80	78	132	166	281	162	132	202	160	120				
II ..	108	124	150	127	87	78	71	115	158	164	157	123	224	156	116				
III ..	120	128	151	129	108	139	96	113	160	114	160	130	215	178	107				
IV ..	112	123	162	125	97	103	90	116	176	183	176	168	212	166	146				
*1981 I ..	94	97	147	95	83	58	91	124	169	405	164	150	170	159	136				
II ..	107	116	171	117	98	95	82	119	177	220	175	159	197	160	154				
III ..	105	107	98	109	84	137	86	107	156	131	156	130	167	156	113				

Ks. huomautusosasto vuoden ensimmäisessä numerossa — Se notavdelningen i häfte 1 — See note section in the January issue.

9. Suomen Pankki — Finlands Bank — The Bank of Finland

a. Tärkeimmät tilit ja setelinanto-oikeus — Viktigare konton och sedelutgivningsrätt — Certain accounts and right of note issue

Vuoden ja kuukauden lopussa. Vid utgången av At the end of	Kulta- ja valuuttasaamiset Guld och valutafordringar Gold and foreign exchange receivables	Muut ulkomaiset saamiset Övriga fordringar på utlandet Other foreign receivables	Saamiset rahotuslaitoksilta Fordringar på finansierings- institut Receivables from financial institutions	Saamiset julkiselta sektorilta Fordringar på den offentliga sektorn Receivables from the public sector	Saamiset yrityksiltä Fordringar på företag Receivables from corporations	Muut varat Övriga tillgångar Other assets	Taseen loppusumma Balansens slutsumma Total	Valuuttavelat Valutaskulder Foreign exchange liabilities	Muut ulkomaiset velat Övriga utländska skulder Other foreign liabilities	Liikkeessä oleva raha Utelöpande sedlar och mynt Notes and coins in circulation
	1 000 000 mk									
	D 1	D 2	D 3	D 4	D 5	D 6	D 7	D 8	D 9	D 10
1976.....	1 801	1 660	4 674	447	1 400	53	10 035	101	1 923	2 885
1977.....	2 139	1 958	5 420	391	1 416	85	11 410	94	3 447	3 167
1978.....	4 339	1 968	3 695	633	1 948	64	12 647	60	2 195	3 822
1979.....	4 860	2 803	4 538	884	2 520	73	15 678	846	1 818	4 375
1980.....	8 024	1 540	5 350	1 225	3 399	80	19 618	983	2 430	4 954
1980 X	7 919	1 045	5 700	1 165	3 265	78	19 171	2 324	1 931	4 447
XI	8 050	1 045	5 584	1 185	3 382	78	19 325	2 020	1 931	4 614
XII	8 024	1 540	5 350	1 225	3 399	80	19 618	983	2 430	4 954
1981 I	7 258	1 540	5 326	1 081	3 441	80	18 726	509	2 561	4 666
II	8 080	1 540	5 358	1 095	3 494	81	19 648	294	2 560	4 661
III	7 925	1 540	6 887	1 112	3 558	81	21 104	443	2 561	4 960
IV	8 485	1 540	4 985	1 116	3 597	82	19 805	436	2 561	5 033
V	7 886	1 632	4 515	1 161	3 643	83	18 920	112	2 653	5 082
VI	8 272	1 632	4 680	1 155	3 739	83	19 560	108	2 653	5 212
VII	8 925	1 632	3 806	1 186	3 825	84	19 458	100	2 652	5 166
VIII	9 131	1 632	4 004	1 209	3 818	84	19 879	52	2 653	5 089
IX	8 907	1 632	3 987	1 198	3 951	85	19 760	74	2 639	5 023
X	8 183	1 632	4 369	1 213	4 081	87	19 565	75	2 639	5 131
XI	8 613	1 632	5 282	1 196	4 130	88	20 941	81	2 603	5 201

Vuoden ja kuukauden lopussa. Vid utgången av At the end of	Liikkeessä olevat talletus- todistukset Utelöpande depositionäbevis Deposit certificates in circulation	Velat rahotuslaitoksille Skulder till finansierings- institut Claims of financial institutions	Velat julkiselle sektorille Skulder till den offentliga sektorn Claims of the public sector	Velat yrityksille Skulder till företag Claims of corporations	Muut velat Övriga skulder Other liabilities	Arvonjärjestelytilit Värderegistreringar Equalization accounts	Oma pääoma Eget kapital Capital accounts	Setelinanto-oikeus Sedelutgivningsrätt Right of note issue	Käytössä oleva setelinanto-oikeus Utnyttjad sedelutgivningsrätt Utilized right of note issue	Setelinantovara Sedelutgivningsreserv Unused right of note issue
	1 000 000 mk									
	D 11	D 12	D 13	D 14	D 15	D 16	D 17	D 18	D 19	D 20
1976.....	—	1 143	1 133	308	13	592	1 937	3 807	2 767	1 040
1977.....	200	1 194	328	242	13	671	2 054	4 191	3 126	1 065
1978.....	1 090	2 520	114	356	12	350	2 128	5 716	3 645	2 071
1979.....	1 700	3 043	387	403	13	1 252	1 841	6 793	4 905	1 888
1980.....	1 900	3 739	591	978	13	1 767	2 264	9 181	5 661	3 520
1980 X	1 850	3 807	44	960	13	1 704	2 091	9 066	6 486	2 580
XI	2 600	3 304	73	910	14	1 718	2 140	9 218	6 344	2 874
XII	1 900	3 739	591	978	13	1 767	2 263	9 181	5 661	3 520
1981 I	1 000	4 141	631	961	14	1 966	2 277	8 480	4 919	3 560
II	1 500	4 583	647	984	14	2 112	2 293	9 295	4 650	4 645
III	1 800	5 183	656	1 034	14	2 126	2 327	9 138	5 043	4 095
IV	1 300	4 076	667	1 089	14	2 252	2 377	9 732	5 098	4 634
V	300	4 214	681	1 100	14	2 341	2 425	9 155	4 830	4 325
VI	700	3 914	696	1 465	14	2 439	2 360	9 573	4 945	4 628
VII	600	3 770	731	1 527	15	2 504	2 392	9 913	4 884	5 029
VIII	450	4 329	747	1 565	13	2 562	2 419	9 628	4 769	4 859
IX	450	4 147	727	1 610	14	2 623	2 453	9 805	4 761	5 044
X	750	3 450	698	1 621	14	2 705	2 481	9 456	4 826	4 630
XI	1 550	4 137	699	1 425	15	2 695	2 533	9 948	4 929	5 019

b. Liikepankkien keskuspankkiluoton peruskorko Grundränta för affärsbankernas centralbankskredit The official discount rate of the Bank of Finland	1. 6. 1971	8.50
	1. 1. 1972	7.75
	1. 7. 1973	9.25
	1. 10. 1977	8.25
	1. 5. 1978	7.25
	1. 11. 1979	8.50
	1. 2. 1980	9.25

Ks. huomautusosasto vuoden ensimmäisessä numerossa — Se notavdelningen i häfte 1 — See note section in the January issue.

10. Rahalaitosten ottolainaus yleisöltä ¹⁾ — Penninginrättningarnas inlåning från allmänheten ¹⁾ — Deposits by the public ¹⁾

Vuoden ja kuukauden lopussa Vid utgången av At the end of	Liikepankit (ml. OKO) Affärsbanker (inkl. ACA) Commercial banks (incl. OKO)			Säästöpankit Sparbanker Savings banks			Osuuskauppojen säästökaassat Handelslagens sparkassar — ²⁾	
	Talletukset Depositioner Deposits	Shekkitilit Check-räkningar Cheque accounts	Yhteensä Summa Total	Talletukset Depositioner Deposits	Shekkitilit Check-räkningar Cheque accounts	Yhteensä Summa Total	SOK:n jäsenosuus- kaupat — ³⁾	OTK:n jäsenosuus- liikkeet — ⁴⁾
							Talletukset Depositioner Deposits	Talletukset Depositioner Deposits
1 000 000 mk								
	D 22	D 23	D 24	D 25	D 26	D 27	D 28	D 29
1976	12 788,6	3 030,3	15 818,9	11 060,8	689,8	11 750,6	773,1	481,9
1977	14 195,3	2 826,8	17 022,1	12 677,2	815,9	13 493,1	841,8	509,1
1978	16 040,4	3 621,7	19 662,1	14 655,8	902,7	15 558,5	798,1	547,0
1979	18 844,7	4 633,0	23 477,7	17 195,4	1 248,3	18 443,7	529,8	570,7
1980	21 922,3	5 205,0	27 127,3	20 032,8	1 256,0	21 288,8	449,5	624,9
1980 VI	19 984,2	4 374,5	24 358,7	18 594,5	1 197,3	19 791,8	453,1	589,4
VII	20 410,4	4 569,8	24 980,2	19 006,2	1 278,0	20 284,2	454,5	591,9
VIII	20 468,2	3 991,5	24 459,7	19 207,2	1 227,2	20 434,4	451,5	593,5
IX	20 428,2	4 384,0	24 812,2	19 268,0	1 284,7	20 552,7	463,8	604,5
X	20 578,2	4 323,5	24 901,7	19 401,4	1 284,5	20 685,9	460,4	604,8
XI	20 800,2	4 168,9	24 969,1	19 629,4	1 175,6	20 805,0	450,9	609,0
XII	21 922,3	5 205,0	27 127,3	20 032,8	1 256,0	21 288,8	449,5	624,9
1981 I	21 669,1	4 424,7	26 093,8	20 414,8	1 198,3	21 613,1	429,4	629,6
II	21 782,3	3 936,7	25 719,0	20 698,7	1 168,6	21 867,3	419,3	634,2
III	21 640,3	4 257,5	25 897,8	20 591,5	1 114,8	21 706,3	410,2	636,4
IV	22 078,0	4 473,9	26 551,9	20 858,3	1 212,7	22 071,0	408,1	639,2
V	22 544,7	4 183,8	26 728,5	21 182,6	1 290,4	22 473,0	402,9	642,1
VI	22 675,8	5 153,3	27 829,1	21 455,5	1 341,6	22 797,1	398,5	640,9
VII	23 183,8	4 625,4	27 809,2	21 828,4	1 407,2	23 235,6	400,0	639,1
VIII	23 404,1	4 891,6	28 295,7	22 017,9	1 461,6	23 479,5	392,8	637,8
IX	23 334,5	4 933,9	28 268,4	22 065,3	1 571,3	23 636,6	391,1	638,4

Vuoden ja kuukauden lopussa Vid utgången av At the end of	Osuuspankit Andelsbanker Co-operative banks			Postipankki Postbanken			Kaikkiaan Inalles All banking establishments		
	Talletukset Depositioner Deposits	Shekkitilit Check-räkningar Cheque accounts	Yhteensä Summa Total	Talletukset Depositioner Deposits	Siirtotilit Giro-konton Giro accounts	Yhteensä Summa Total	Talletukset Depositioner Deposits	Shekkitilit Check-räkningar Cheque accounts	Yhteensä Summa Total
1 000 000 mk									
1976	8 615,9	673,9	9 289,8	3 578,2	2 331,6	5 909,8	37 298,5	6 725,6	44 024,1
1977	9 854,0	703,6	10 557,6	4 089,9	2 203,9	6 293,8	42 167,3	6 550,2	48 717,5
1978	11 286,8	788,3	12 075,1	4 703,7	2 076,1	6 779,8	48 031,8	7 388,8	55 420,6
1979	13 344,6	1 026,2	14 370,8	5 417,9	2 727,4	8 145,3	55 903,1	9 634,9	65 538,0
1980	15 954,8	1 054,7	17 009,5	6 274,2	2 539,2	8 813,4	65 258,5	10 054,9	75 313,4
1980 VI	14 483,0	960,7	15 443,7	5 754,7	3 271,7	9 026,4	59 858,9	9 804,2	69 663,1
VII	14 861,3	1 060,7	15 922,0	5 888,7	3 000,2	8 888,9	61 213,0	9 908,7	71 121,7
VIII	14 943,0	1 052,2	15 995,2	5 991,0	3 021,1	9 012,1	61 654,4	9 292,0	70 946,4
IX	15 051,7	1 067,9	16 119,6	5 964,3	2 977,2	8 941,5	61 780,5	9 713,8	71 494,3
X	15 214,5	1 049,8	16 264,3	5 989,1	2 894,9	8 884,0	62 248,4	9 552,7	71 801,1
XI	15 412,0	988,0	16 400,0	6 041,6	2 685,9	8 727,5	62 943,1	9 018,4	71 961,5
XII	15 954,8	1 054,7	17 009,5	6 274,2	2 539,2	8 813,4	65 258,5	10 054,9	75 313,4
1981 I	16 162,6	1 009,2	17 171,8	6 333,8	3 087,1	9 420,9	65 639,3	9 719,3	75 358,6
II	16 473,9	990,0	17 463,9	6 411,3	2 930,2	9 341,5	66 419,7	9 025,5	75 445,2
III	16 410,2	941,8	17 352,0	6 415,5	3 785,3	10 200,8	66 104,1	10 099,4	76 203,5
IV	16 663,5	1 023,9	17 687,4	6 516,8	3 238,0	9 754,8	67 163,9	9 948,5	77 112,4
V	16 908,6	1 106,7	18 015,3	6 597,8	3 104,1	9 701,9	68 278,7	9 685,0	77 963,7
VI	17 112,3	1 134,3	18 246,6	6 688,7	3 022,2	9 710,9	68 971,7	10 651,4	79 623,1
VII	17 473,5	1 188,6	18 662,1	6 824,3	3 174,1	9 998,4	70 349,1	10 395,3	80 744,4
VIII	17 583,4	1 279,1	18 862,5	6 924,6	3 272,5	10 197,1	70 960,6	10 904,8	81 865,4
IX	17 693,7	1 274,9	18 968,6	6 930,3	3 260,7	10 191,0	71 053,3	11 040,8	82 094,1

Ks. huomautusosasto vuoden ensimmäisessä numerossa — Se notavdelningen i häfte 1 — See note section in the January issue.

¹⁾ Kotimainen markkamääräinen — Inhemsk, i mark — Domestic, in Finnish currency.²⁾ Consumers' co-operative savings funds — ³⁾ SOK:s medlemshandelslag — Finnish Co-operative Wholesale Society — ⁴⁾ OTK:s medlemsandelslag — The Central Co-operative Society OTK.

11. Rahalaitosten antolainaus yleisölle ¹⁾ — Penninginrättningarnas utlåning till allmänheten ¹⁾ — Advances to the public ¹⁾

Vuoden ja kuukauden lopussa Vid utgången av At the end of	Suomen Pankki Finlands Bank Bank of Finland			Liikepankit (ml. OKO) Affärsbanker (inkl. ACA) Commercial banks (incl. OKO)				Kiinnitys- luotto- pankit Hypoteks- banker — *)	Säästöpankit Sparbanker Savings banks			
	Diskont. kotim. vekselit Diskont. inhemiska växlar — *)	Lainat Lån Loans	Yhteensä Summa Total	Vekselit Växlar Bills	Shekki- tilit Check- räkningar Cheque accounts	Muu lain- nananto Annan kredit- givning Other advances	Yhteensä Summa Total	Lainat *) Lån *) Loans *)	Vekselit Växlar Bills	Shekki- tilit Check- räkningar Cheque accounts	Muu lain- nananto Annan kredit- givning Other advances	Yhteensä Summa Total
	1 000 000 mk											
	D 39	D 40	D 41	D 42	D 43	D 44	D 45	D 46	D 47	D 48	D 49	D 50
1976	633,2	568,9	1 202,1	3 065,7	1 006,9	15 017,6	19 090,2	4 572,7	1 124,5	196,4	9 295,0	10 615,9
1977	475,6	723,6	1 199,2	3 244,3	1 058,1	16 437,0	20 739,4	5 297,9	1 352,0	251,2	10 709,8	12 313,0
1978	293,1	770,7	1 063,8	3 101,2	1 042,1	18 113,8	22 257,1	5 785,2	1 411,6	272,5	12 412,1	14 096,2
1979	345,3	1 020,8	1 366,1	3 053,7	1 451,8	21 297,9	25 803,4	6 291,6	1 495,5	307,7	14 737,6	16 540,8
1980	468,5	1 649,6	2 118,1	3 422,4	1 540,0	24 376,3	29 338,7	6 896,6	1 726,8	370,7	17 004,4	19 101,9
1980 VI	396,5	1 291,3	1 687,8	3 394,9	1 832,3	23 009,4	28 236,6	6 652,1	1 576,6	336,5	15 825,2	17 738,3
VII	407,9	1 448,9	1 856,8	3 303,9	1 671,5	23 337,5	28 312,9	6 738,8	1 586,8	330,2	16 021,3	17 938,3
VIII	397,3	1 460,8	1 858,1	3 152,6	1 623,7	23 558,4	28 334,7	6 804,4	1 608,6	336,0	16 238,1	18 182,7
IX	422,5	1 488,3	1 910,8	3 400,0	1 808,1	23 880,0	29 088,1	6 757,5	1 639,5	349,4	16 499,8	18 488,7
X	452,3	1 547,2	1 999,5	3 485,0	1 700,5	24 046,7	29 232,2	6 777,9	1 668,0	350,7	16 697,8	18 716,5
XI	465,9	1 605,9	2 071,8	3 508,6	1 581,2	24 107,1	29 196,9	6 821,6	1 689,8	355,1	16 880,2	18 925,1
XII	468,5	1 649,6	2 118,1	3 422,4	1 540,0	24 376,3	29 338,7	6 896,6	1 726,8	370,7	17 004,4	19 101,9
1981 I	453,8	1 736,5	2 190,3	3 115,2	1 618,6	24 658,4	29 392,2	6 962,2	1 706,2	372,2	17 194,3	19 272,7
II	475,4	1 774,5	2 249,9	3 230,8	1 914,9	24 816,5	29 962,2	7 022,1	1 743,7	368,1	17 354,7	19 466,5
III	480,3	1 796,1	2 276,4	3 297,1	1 889,8	25 112,6	30 299,5	7 032,7	1 746,1	393,9	17 480,9	19 620,9
IV	464,4	1 849,1	2 313,5	3 383,6	1 859,6	25 392,0	30 635,2	7 000,3	1 764,1	409,2	17 582,2	19 755,5
V	470,0	1 853,8	2 323,8	3 291,3	1 948,5	25 635,2	30 875,0	7 088,1	1 802,1	395,2	17 810,7	20 008,0
VI	484,9	1 921,4	2 406,3	3 245,5	2 175,9	25 918,8	31 340,2	7 220,4	1 850,5	392,4	18 040,9	20 283,8
VII	502,3	2 019,4	2 521,7	3 270,5	1 987,5	26 236,2	31 494,2	7 410,0	1 872,5	406,6	18 296,8	20 575,9
VIII	507,9	2 034,3	2 542,2	3 243,4	2 180,1	26 573,5	31 997,0	7 463,3	1 880,6	401,0	18 568,7	20 850,3
IX	507,2	2 103,0	2 610,2	3 235,5	1 958,8	27 042,7	32 237,0	7 427,2	1 910,0	419,8	18 875,1	21 204,9

Vuoden ja kuukauden lopussa Vid utgången av At the end of	Osuuspankit Andelsbanker Co-operative banks				Postipankki Postbanken			Kaikkiaan Inalles All banking establishments				
	Vekselit Växlar Bills	Shekki- tilit Check- räkning. Cheque accounts	Muu lain- nananto Annan kredit- givning Other advances	Yhteensä Summa Total	Vekselit Växlar Bills	Siirto- tilit Giro- konton Giro accounts	Muu lain- nananto Annan kredit- givning Other advances	Yhteensä Summa Total	Vekselit Växlar Bills	Shekki- tilit Check- räkning. Cheque accounts	Muu lain- nananto Annan kredit- givning Other advances	Yhteensä Summa Total
	1 000 000 mk											
	D 51	D 52	D 53	D 54	D 55	D 56	D 57	D 58	D 59	D 60	D 61	D 62
1976	1 045,2	176,9	8 024,9	9 247,0	331,5	211,0	5 469,7	6 012,2	6 200,1	1 591,2	42 948,8	50 740,1
1977	1 118,4	224,3	9 204,1	10 546,8	338,1	187,5	5 814,7	6 340,3	6 528,4	1 721,1	48 187,1	56 436,6
1978	1 192,9	266,3	10 721,4	12 180,6	348,0	187,1	6 079,4	6 614,5	6 346,8	1 768,0	53 882,6	61 997,4
1979	1 269,1	322,4	12 663,4	14 254,9	658,4	201,3	6 930,6	7 790,3	6 822,0	2 283,2	62 941,9	72 047,1
1980	1 431,0	402,8	14 920,3	16 754,1	717,8	342,3	7 995,7	9 055,8	7 766,5	2 655,8	72 842,9	83 265,2
1980 VI	1 261,4	361,4	13 616,9	15 239,7	722,5	336,1	7 584,3	8 642,9	7 351,9	2 866,3	67 979,2	78 197,4
VII	1 308,4	361,5	13 822,3	15 492,2	735,8	311,3	7 714,2	8 761,3	7 342,8	2 674,5	69 083,0	79 100,3
VIII	1 309,5	349,9	14 051,6	15 711,0	689,5	311,6	7 710,1	8 711,2	7 157,5	2 621,2	69 823,4	79 602,1
IX	1 367,6	374,1	14 315,1	16 056,8	711,4	336,5	7 880,7	8 928,6	7 541,0	2 868,1	70 821,4	81 230,5
X	1 374,1	377,5	14 525,1	16 276,7	801,0	337,4	7 902,0	9 040,4	7 780,4	2 766,1	71 496,7	82 043,2
XI	1 383,0	372,6	14 730,0	16 485,6	838,9	348,4	7 871,5	9 058,8	7 886,2	2 657,3	72 016,3	82 559,8
XII	1 431,0	402,8	14 920,3	16 754,1	717,8	342,3	7 995,7	9 055,8	7 766,5	2 655,8	72 842,9	83 265,2
1981 I	1 387,0	396,6	15 055,7	16 839,3	767,0	336,0	8 030,4	9 133,4	7 429,2	2 723,4	73 637,5	83 790,1
II	1 402,4	389,9	15 212,6	17 004,9	786,5	347,4	8 056,1	9 190,0	7 638,8	3 020,3	74 236,5	84 895,6
III	1 408,9	430,2	15 368,7	17 207,8	760,0	264,3	8 204,7	9 229,0	7 692,4	2 978,2	74 995,7	85 666,3
IV	1 477,2	423,1	15 518,1	17 418,4	792,3	339,5	8 296,9	9 428,7	7 881,6	3 031,4	75 638,6	86 551,6
V	1 529,7	399,4	15 771,6	17 700,7	727,9	381,1	8 412,7	9 521,7	7 821,0	3 124,2	76 572,1	87 517,3
VI	1 586,1	436,6	16 027,4	18 050,1	737,7	464,2	8 486,0	9 687,9	7 904,7	3 469,1	77 614,9	88 988,7
VII	1 603,7	424,9	16 325,1	18 353,7	663,3	452,9	8 628,2	9 744,4	7 912,3	3 271,9	78 915,7	90 099,9
VIII	1 614,1	429,1	16 637,9	18 681,1	692,9	466,5	8 543,3	9 702,7	7 938,9	3 476,7	79 821,0	91 236,6
IX	1 599,6	463,7	17 012,0	19 075,3	625,6	500,2	8 889,4	10 015,2	7 877,9	3 342,5	81 349,4	92 569,8

Ks. huomautusosasto vuoden ensimmäisessä numerossa — Se notavdelningen i häfte 1 — See note section in the January issue.

¹⁾ Kotimainen, markkamääräinen — Inhemsk, i mark — Domestic, in Finnish currency — *) Inland bills discounted — *) Mortgage banks.

⁴⁾ Ei sisällä pankkien saamia lainoja — Innehåller icke lån till banker — Incl. no loans to the banks.

12. Suomen Pankin avista myyntikurssit — Finlands Banks avista försäljningskurser — Avista rates of exchange of the Bank of Finland

Päivä- määrä Datum Date	New York 1 \$ (USD)	Mont- real 1 C\$ (CAD)	Lontoo London 1 £ (GBP)	Tuk- holma Stock- holm 100 Skr (SEK)	Oslo 100 Nkr (NOK)	Kööpen- hamina Köpen- hamn 100 Dkr (DKK)	Frank- furt a/M. 100 DM (DEM)	Amster- dam 100 Fl (NLG)	Bryssel Brussels 100 Bfr ¹⁾ (BEC)	Zürich 100 Sfr (CHF)	Pariisi Paris 100 FF (FRF)	Rooma Roma 100 Lit (ITL)	Wien Vien- na 100 Sch (ATS)	Tokio Tokyo 100 Yen (JPY)	Moskova Moskva Clearing, 1 Rbl (SUR)
	D 63	D 64	D 65	D 66	D 67	D 68	D 69	D 70	D 71	D 72	D 73	D 74	D 75	D 76	D 77
1976 31/12	3,776	3,730	6,430	91,70	73,10	65,50	160,40	153,80	10,530	154,60	76,10	0,432	22,60	1,295	5,089
1977 30/12	4,027	3,680	7,680	86,30	78,50	69,90	192,00	177,50	12,320	201,50	86,00	0,465	26,70	1,690	5,704
1978 29/12	3,935	3,320	8,020	92,00	78,80	77,60	215,55	199,20	13,670	242,70	94,30	0,480	29,50	2,030	5,970
1979 31/12	3,720	3,178	8,294	89,90	75,50	70,00	215,50	195,40	13,330	233,00	92,90	0,465	30,00	1,563	5,774
1980 31/12	3,849	3,240	9,216	88,20	74,75	64,60	196,70	180,40	12,290	217,90	85,45	0,420	27,75	1,898	5,701
1980 30/6	3,639	3,169	8,608	88,00	75,50	67,05	206,85	188,70	12,960	224,65	89,25	0,438	29,15	1,679	5,653
31/7	3,667	3,145	8,582	88,10	75,00	66,70	205,60	188,65	12,900	222,20	89,05	0,440	29,03	1,620	5,755
29/8	3,669	3,174	8,791	88,15	76,05	66,45	204,80	188,20	12,800	222,45	88,40	0,434	28,98	1,684	5,651
30/9	3,677	3,140	8,797	88,55	75,80	66,05	203,10	187,20	12,710	222,90	87,80	0,431	28,73	1,747	5,708
31/10	3,764	3,197	9,185	88,60	76,05	64,35	197,35	182,60	12,350	219,10	85,90	0,421	27,91	1,786	5,719
28/11	3,812	3,215	9,012	88,35	75,90	64,85	198,30	182,95	12,370	219,45	85,70	0,420	27,92	1,771	5,774
31/12	3,849	3,240	9,216	88,20	74,75	64,60	196,70	180,40	12,290	217,90	85,45	0,420	27,75	1,898	5,701
1981 30/1	4,004	3,351	9,565	87,85	74,00	62,00	190,05	175,20	11,900	209,50	82,70	0,405	26,85	1,955	5,802
27/2	4,098	3,416	9,060	88,60	75,45	61,80	192,75	174,80	11,830	209,00	82,15	0,407	27,22	1,971	5,829
31/3	4,075	3,439	9,169	89,00	76,30	61,90	194,00	175,30	11,880	213,10	82,55	0,393	27,45	1,940	5,747
30/4	4,218	3,526	9,035	88,75	76,25	60,70	190,50	171,70	11,770	208,65	80,60	0,388	26,97	1,971	5,890
29/5	4,365	3,636	9,064	88,70	76,65	60,00	188,05	169,30	11,580	211,45	79,40	0,382	26,62	1,960	5,898
30/6	4,455	3,715	8,689	87,90	74,50	59,80	186,65	168,00	11,420	219,65	78,60	0,379	26,50	1,981	6,020
31/7	4,583	3,720	8,545	87,90	74,95	59,60	186,40	167,90	11,410	215,10	78,85	0,380	26,51	1,925	6,030
31/8	4,556	3,802	8,483	87,70	75,70	60,25	187,65	168,80	11,520	214,75	78,55	0,378	26,75	2,002	5,971
30/9	4,491	3,733	8,088	80,55	75,75	61,85	193,40	173,75	11,850	227,35	80,85	0,387	27,60	1,943	6,194
30/10	4,422	3,675	8,185	79,80	74,65	61,35	196,70	178,40	11,800	239,70	78,55	0,373	28,09	1,908	6,184
30/11	4,300	3,659	8,456	79,55	76,05	60,85	195,10	178,50	11,630	243,35	77,65	0,368	27,80	2,015	6,178

13. Kotimainen clearingliike
Inhemsk clearingrörelse
Domestic clearing accounts

Vuosi ja kuukausi År och månad Year and month	Postivexselit, shekit ja siirtomääräykset Postremissväxlar, checker och kontokrediteringar Bankers' drafts, cheques and transfer orders	
	Luku Antal 1 000 No.	Määrä Belopp Total sum Milj. mk
	D 78	D 79
1976	40 850	180 692
1977	42 969	201 828
1978	43 028	202 511
1979	48 723	257 210
1980	55 902	291 347
1980 II ..	3 773	18 471
III ..	3 885	22 564
IV ..	4 229	23 163
V ..	4 477	23 457
VI ..	4 982	25 218
VII ..	6 497	27 208
VIII ..	4 255	23 474
IX ..	4 399	25 486
X ..	4 730	28 171
XI ..	4 562	24 567
XII ..	5 740	29 243
1981 I ..	4 368	26 037
II ..	4 012	25 370
III ..	4 866	28 331
IV ..	4 546	30 366
V ..	5 004	25 709
VI ..	5 378	29 680
VII ..	5 250	29 760
VIII ..	4 793	25 057
IX ..	5 701	29 484
X ..	5 321	30 309
XI ..	5 834	28 664

14. Postisiirtoliike
Postgironrörelsen
Post-office giro accounts

Siirtotilit Girokonton Giro accounts		Tilitapahtumat (panot ja otot) Transaktioner (in- och utbetalningar) Transactions (deposits and withdrawals)	
Luku Anta No.	Määrä Belopp Total sum Milj. mk	Luku Antal 1 000 No.	Määrä Belopp Total sum Milj. mk
D 80	D 81	D 82	D 83
128 332	3 160	141 129	766 994
125 241	3 148	141 782	841 836
122 638	3 088	148 798	894 833
122 939	3 711	155 618	996 991
122 056	3 697	143 814	1 179 078
121 934	3 344	12 782	91 941
121 353	3 471	13 146	97 664
121 488	3 696	11 600	93 318
121 587	3 518	11 551	93 596
121 665	4 064	11 042	100 689
121 673	3 936	10 473	107 613
121 752	3 673	9 964	93 735
121 786	3 658	10 854	96 750
121 982	3 545	12 916	102 901
122 115	3 193	10 948	88 354
122 056	3 697	15 674	120 424
121 929	3 730	12 241	102 460
121 481	3 576	13 693	106 617
121 914	4 639	13 471	115 372
123 124	4 139	12 806	128 307
123 771	4 058	12 266	111 204
123 936	4 611	12 410	120 075
124 096	4 392	9 118	94 461
124 404	4 716	10 637	112 876
124 525	4 825	11 989	118 502
124 462	4 400	10 802	93 245

15. Protestoidut vekselit ja
tratat — Protesterade väx-
lar och trattor
Protested bills of exchange
and drafts

Vekselit Växlar Bills of exchange	Trattor Trattor Drafts	Yhteensä Summa Total
1 000 mk		
D 84	D 85	D 86
16 643	20 180	36 824
20 253	25 036	45 289
19 561	27 023	46 583
21 573	27 187	48 761
*25 178	*36 093	*61 272
*1 389	*2 289	*3 678
*1 258	*2 328	*3 586
*2 189	*2 279	*4 468
*1 595	*2 209	*3 803
*2 621	*2 925	*5 546
*1 701	*2 440	*4 142
*2 203	*2 553	*4 757
*2 869	*3 495	*6 364
*2 456	*4 006	*6 461
*2 604	*5 383	*7 988
*2 838	*4 360	*7 198
*1 770	*3 704	*5 474
*1 767	*3 091	*4 859
*2 210	*4 248	*6 457
*2 133	*3 016	*5 149
*2 463	*3 168	*5 632
*2 863	*2 999	*5 863
*3 189	*2 661	*5 851
*2 152	*2 022	*4 174
*2 034	*2 006	*4 040
*2 888	*3 265	*6 152

Ks. huomautusosasto vuoden ensimmäisessä numerossa — Se notavdelningen i häfte 1 — See note section in the January issue.

¹⁾ Kaupallinen kurssi. Ei kaupallinen kurssi, ks. Suomen Pankin tiedote: Viralliset myyntikurssit — Commerciell kurs. Okommerciell kurs, se Finlands Banks rapport över officiella försäljningskurser — Commercial rate. Financial rate, see Report of the Bank of Finland on the official selling rates.

16. Helsingin Arvopaperipörssi — Helsingfors Fondbörs — Helsingki
Stock Exchange

Vuosi ja kuukausi År och månad Year and month	Myynti — Försäljning — Sales				
	Osakkeet Aktier Shares	Merkintä- oikeudet Teknings- rätter Subscription rights	Deben- tuurit Deben- tureerna Debentures	Obliga- tiot Obliga- tionen Bonds	Yhteensä Summa Total
	1 000 mk				
	D 87	D 88	D 89	D 90	D 91
1976	136 877	16 418	2 773	16 063	172 131
1977	125 524	1 798	7 342	56 808	191 472
1978	153 673	19 125	15 442	138 993	327 233
1979	259 790	46 452	25 600	224 908	556 750
1980	307 954	55 470	32 310	303 112	698 846
1980 V ..	28 787	10 236	8 752	24 381	72 156
VI ..	19 315	6 324	2 456	14 211	42 306
VII ..	14 270	665	1 310	15 684	31 929
VIII ..	16 172	1 631	1 191	12 927	31 920
IX ..	41 303	3 657	700	27 684	73 344
X ..	23 689	2 412	1 112	27 886	55 099
XI ..	26 479	3 644	1 053	29 925	61 100
XII ..	21 747	154	7 700	59 695	89 296
1981 I ..	20 979	173	3 381	55 915	80 448
II ..	23 798	—	2 193	39 077	65 067
III ..	45 706	1 002	5 924	73 557	126 189
IV ..	22 849	697	646	48 743	72 935
V ..	34 834	1 321	3 949	84 462	124 566
VI ..	31 896	1 009	8 139	54 726	95 769
VII ..	15 372	—	6 670	27 943	49 985
VIII ..	18 164	—	3 203	35 295	1) 57 515
IX ..	28 899	1 642	1 883	101 218	1) 134 618
X ..	29 957	1 766	3 998	122 598	1) 170 536
XI ..	32 233	1 705	5 683	106 099	1) 157 539

17. Henkivakuutusyhtiöiden hankinta — Livförsäkrings-
bolagens nyanskaffning — Life insurance policies

Luku Antal Number	Uusia vakuutuksia — Nya försäkringar Policies granted			Koko yksilölii- sen henkiva- kuutuskannan maksutulo Hela privata livförsäkrings- beständets premieinkomster — *)
	Vakuutus- summa Försäkrings- bestånd Sums assured	Maksutulo *) Premie- inkomster *) Premium income *)		
		1 000 000 mk		
		1 000 mk		
D 92	D 93	D 94	D 95	
70 279	1 460,0	32 685	318 323	
61 546	1 415,7	35 215	329 202	
47 464	1 381,3	33 016	354 000	
45 964	1 387,0	36 160	375 178	
45 722	*1 585,6	*42 275	*402 350	
4 091	157,4	4 233	32 412	
3 605	131,5	3 323	29 205	
2 404	91,2	2 383	27 939	
2 478	84,8	2 091	30 862	
3 693	143,0	3 254	36 260	
4 069	142,0	3 706	38 386	
3 657	145,0	3 926	30 641	
3 754	155,0	5 640	42 954	
3 779	102,3	3 410	32 640	
4 443	171,7	4 325	36 177	
4 562	171,1	4 629	44 017	
3 739	138,3	3 459	37 695	
3 490	153,4	4 077	35 140	
3 480	161,8	3 584	32 969	
2 467	96,6	2 343	31 341	
2 303	94,1	2 362	34 007	
3 369	140,7	3 542	37 635	

18. Unitaksen osakeindeksi — Unitas aktieindex — Unitas share index (1975 = 100)

Vuosi ja kuukausi År och månad Year and month	Pankit Banker Banks (26.58)	Vakuutus Försäkring Insurance (1.95)	Kauppa ja liikenne Handel och sambärfärd Trade and transport (5.14)	Teollisuus Industri Industry (66.33)	Siitä — Därav — Of which:					Yleis- indeksi General index General index (100.00)
					Moniala yritykset Mång- bransch- företag Multi- branch enterprises (32.11)	Metsä Skog Forest (16.82)	Metall Metall Metal (7.44)	Tekstiili ja vaatetus Textil och konfektion Textile and clothing (2.03)	Muu Övrig Other (7.93)	
					D 100	D 101	D 102	D 103	D 104	
					D 96	D 97	D 98	D 99	D 105	
1976	86,6	88,7	94,4	89,7	87,7	93,3	95,1	73,0	89,5	89,1
1977	71,1	77,2	92,3	73,5	75,9	68,5	73,3	52,3	79,7	73,9
1978	65,6	85,9	107,7	71,1	72,4	60,9	73,4	46,8	91,2	71,8
1979	78,5	98,6	129,0	86,5	85,3	74,5	92,3	67,1	116,9	86,8
1980	84,7	119,1	138,3	92,3	87,1	75,4	103,4	78,0	142,9	93,2
1980 II ..	85,5	105,3	140,6	93,0	89,3	76,2	102,9	75,5	138,6	93,7
III ..	87,6	109,8	145,2	94,7	91,8	76,9	103,9	75,6	140,5	95,7
IV ..	89,4	111,7	148,1	97,0	94,3	78,4	106,4	77,2	143,5	97,9
V ..	88,7	115,7	141,5	96,5	91,3	79,1	106,3	79,2	149,4	97,1
VI ..	87,2	119,7	138,0	95,3	89,4	78,2	105,3	80,2	150,3	95,8
VII ..	85,7	128,9	136,3	94,3	87,7	77,3	106,4	83,5	148,6	94,9
VIII ..	83,5	130,0	135,9	93,5	87,5	76,5	105,8	81,5	145,7	93,7
IX ..	81,8	125,1	134,0	90,5	84,2	73,3	103,2	80,1	142,9	91,1
X ..	80,8	123,9	132,6	87,5	80,2	70,7	100,7	77,6	143,2	88,8
XI ..	79,8	124,6	133,9	86,4	79,2	70,5	99,5	76,1	139,3	87,8
XII ..	80,7	127,8	135,3	87,0	80,2	71,2	100,6	74,0	138,9	88,6
1981 I ..	82,4	139,9	137,9	88,6	81,8	72,7	104,6	75,2	138,8	90,5
II ..	82,0	141,1	141,6	89,7	82,7	73,2	106,7	76,5	140,2	91,3
III ..	83,0	134,9	142,4	91,3	83,3	74,2	113,2	76,6	142,9	92,6
IV ..	83,9	141,3	146,7	92,6	84,7	73,8	117,3	77,4	145,0	94,0
V ..	84,2	148,3	148,7	94,7	85,7	77,3	120,9	80,6	146,8	95,7
VI ..	84,2	148,1	150,2	96,5	87,0	78,8	123,4	79,9	151,5	97,0
VII ..	83,8	147,8	151,8	97,3	87,4	78,9	123,4	80,0	156,6	97,5
VIII ..	83,1	147,8	151,7	95,8	86,1	78,2	120,8	79,8	153,0	96,3
IX ..	82,6	149,1	152,3	96,3	86,2	79,9	121,6	79,7	152,7	96,6
X ..	82,6	156,2	157,7	97,5	86,6	81,5	123,8	81,9	154,8	97,8
XI ..	82,8	158,3	160,2	99,0	87,4	81,8	129,7	83,2	157,1	99,0

Ks. huomautusosasto vuoden ensimmäisessä numerossa — Se notavdelningen i häfte 1 — See note section in the January issue.

*) Muut joukkovelkakirjalainat — Inkl. övriga masskuldebrevslån — Incl. other bonds.

*) Uusien vakuutusten yhteensä-keitet vuosimaksut — De nya försäkringarnas sammanlagda årspremier — Total annual premiums of new policies.

*) Premium income of total sums assured.

19. Valtionrautatiet — Statsjärnvägarna — State railways

Vuosi ja kuukausi År och månad Year and month	Matkojen luku Resornas antal Number of journeys	Henkilökilometrit Personkilometer Passenger kilometres	Kuljetettu tavara Befodrat gods Freight carried		Kuormassa kuljetetut tavaravaunut Transporterade lastade godsvagnar Loaded wagons hauled			Volymyindeksi Volym-index Volume index			
			1 000	1 000 000	1 000 t	1 000 000 t-km	Vaunukuormatavara Vagnslastgods Wagonloads	Kappaletavara Styckegods Part-load goods	Yhteensä Summa Together	Henkilöliikenne Persontrafik Person traffic	Tavara-liikenne Gods- trafik Freight traffic
E 1	E 2	E 3	E 4	E 5	E 6	E 7	E 8	E 9			
1976	36 990	2 985,2	23 358	6 547	1 210	234	1 444	151	108		
1977	36 762	2 977,1	22 079	6 399	1 099	184	1 283	149	105		
1978	37 262	2 983,1	22 630	6 328	1 091	167	1 258	149	104		
1979	37 618	3 019,9	26 657	7 368	1 253	171	1 424	152	119		
1980	39 310	3 215,6	29 574	8 335	1 416	183	1 599	160	134		
1980 II ..	3 244	259,3	2 289	662	110	15	125	144	130		
III ..	3 410	269,1	2 489	718	120	16	137	159	142		
IV ..	3 218	262,6	2 388	703	115	15	130	157	135		
V ..	3 169	252,0	2 594	744	124	15	139	162	143		
VI ..	2 854	293,0	2 407	687	115	14	129	188	133		
VII ..	2 853	307,8	2 426	659	115	14	129	170	127		
VIII ..	3 291	285,0	2 388	656	110	15	125	164	125		
IX ..	3 422	249,7	2 522	682	116	16	132	147	131		
X ..	3 578	274,0	2 650	714	126	17	143	148	137		
XI ..	3 566	252,5	2 486	680	121	15	136	156	133		
XII ..	3 501	297,0	2 506	721	128	14	142	195	138		
1981 I ..	3 367	230,5	2 286	650	109	16	125	142	128		
II ..	3 393	266,8	2 396	684	115	15	130	145	135		
III ..	3 656	281,6	2 716	771	131	16	147	172	143		
IV ..	3 366	271,4	2 575	748	127	16	143	171	146		
V ..	3 230	251,3	2 555	736	124	16	140	159	142		
VI ..	2 982	296,5	2 395	672	117	15	132	188	132		
VII ..	2 923	312,5	2 337	618	110	14	124	179	122		
VIII ..	3 464	284,0	2 372	638	112	15	127	152	125		
IX ..	3 447	250,0	2 613	749	124	16	140	146	145		
X ..	3 701	278,8	2 626	730	125	17	142	166	142		

Vuosi ja kuukausi År och månad Year and month	Henkilöliikennetuotot Intäkter av persontrafiken Income from passenger traffic	Tavara-liikennetuotot Intäkter av godstrafiken Income from freight traffic	Muut tuotot Övriga intäkter Other incomes	Tuotot kaikkiaan Summa intäkter Total income	Kulut Kostnader Costs	Alljäämä (—) Underskott (—) Deficit (—)	Kustannustekijäin hinta- indeksi Kostnadsfaktorernas prisindex Price index of costs	
	1 000 000 mk							1969 = 100
	E 10	E 11	E 12	E 13	E 14	E 15	E 16	
1975	237,47	653,33	72,89	963,69	1 331,64	—367,95	210	
1976	292,52	810,24	74,21	1 176,97	1 529,31	—352,34	239	
1977	331,22	878,26	86,63	1 296,70	1 677,21	—380,50	265	
1978	350,29	900,65	92,29	1 343,24	1 804,46	—446,23	280	
1979	385,67	1 046,20	108,93	1 540,79	2 026,62	—485,83	304	
1980	442,46	1 279,33	142,46	1 864,25	2 362,68	—498,43	340	
1980 II ..	34,47	92,72	11,34	138,53	171,27	— 32,74	324	
III ..	35,06	111,94	10,89	157,89	169,47	— 11,58	333	
IV ..	34,23	102,77	8,19	145,19	189,76	— 44,57	333	
V ..	35,62	100,30	15,57	151,49	187,91	— 36,42	333	
VI ..	41,22	106,89	13,47	161,58	206,46	— 44,88	335	
VII ..	42,47	98,85	9,98	151,30	252,10	—100,80	336	
VIII ..	40,45	100,22	7,98	148,65	180,51	— 31,85	336	
IX ..	34,16	105,20	9,15	148,51	177,78	— 29,27	343	
X ..	32,42	118,07	11,32	161,82	194,67	— 32,86	344	
XI ..	34,33	102,28	9,45	146,06	191,92	— 45,86	358	
XII ..	51,62	142,56	30,21	224,39	281,89	— 57,50	367	
1981 I ..	32,19	109,37	4,84	146,40	195,65	— 49,25	373	
II ..	39,68	113,62	9,93	163,23	210,81	— 47,58	374	
III ..	43,49	119,22	8,48	171,19	225,41	— 54,22	384	
IV ..	43,37	121,08	8,77	173,23	213,11	— 39,88	385	
V ..	40,20	129,53	9,15	178,88	244,48	— 65,60	390	
VI ..	46,00	120,36	12,06	178,42	236,04	— 57,62	390	
VII ..	51,69	101,61	7,59	160,89	279,68	—118,79	390	
VIII ..	43,18	107,84	11,86	162,88	197,59	— 34,71	390	
IX ..	36,85	123,75	8,41	169,01	211,50	— 42,49	400	
X ..	44,98	132,87	23,64	201,49	225,13	— 23,64	401	

Ks. huomautusosasto vuoden ensimmäisessä numerossa — Se notavdelningen i häfte 1 — See note section in the January issue.

20. Yöpymisien lukumäärät majoitusliikkeissä — Antalet övernattningar på härbärgeringsställen
Numbers of nights in the accommodation facilities

Vuosi ja kuukausi År och månad Year and month	Yhteensä Summa Total	Asuinmaa — Hemland — Country of domicile						
		Suomi Finland	Ulkomaat Utlandet Foreign countries	siitä — därav — of which				Yhdysvallat Förenta staterna USA
				muut Pohjoismaat övriga nordiska länder other Nordic countries	Saksan liittotasavalta Förb.rep. Tyskland Fed. Rep. of Germany	Neuvostoliitto Sovjetunionen Sovietunion		
E 17	E 18	E 19	E 20	E 21	E 22	E 23		
1976.....	5 687 884	4 174 048	1 513 836	587 215	235 672	152 526	103 446	
1977.....	5 546 911	4 060 683	1 486 228	568 901	249 370	144 480	108 488	
1978.....	5 772 104	4 186 045	1 586 059	624 453	257 993	144 237	121 876	
1979.....	6 451 716	4 728 312	1 723 404	681 824	293 825	158 778	95 682	
1980.....	6 993 812	5 150 419	1 843 393	741 552	311 653	176 911	84 927	
1980 VI	748 288	489 090	259 198	97 075	55 776	15 259	12 377	
VII	940 527	561 104	379 423	159 128	93 185	11 929	15 493	
VIII	820 401	507 844	312 557	117 000	67 219	14 167	13 658	
IX	600 810	437 312	163 498	72 581	18 095	18 416	7 654	
X	553 329	431 883	121 446	56 842	9 653	17 394	6 113	
XI	507 609	406 103	101 506	47 589	6 404	17 700	3 513	
XII	373 478	298 580	74 898	30 247	10 843	11 547	3 032	
*1981 I	413 753	334 399	79 354	31 528	9 450	12 327	4 015	
II	535 312	446 894	88 418	31 852	10 237	16 242	3 485	
III	595 420	491 818	103 602	39 332	13 872	16 573	5 126	
IV	570 664	458 922	111 742	43 638	16 776	16 448	5 256	
V	575 493	415 536	159 957	73 871	16 125	20 111	8 170	
VI	817 797	538 232	279 565	105 360	62 139	18 438	14 224	
VII	1 005 202	581 612	423 590	197 978	91 510	14 881	19 693	
VIII	823 558	491 981	331 577	136 666	67 829	21 450	15 210	
IX	628 808	457 415	171 393	74 514	18 752	19 067	9 700	

21. Tieliiikenneonnettomuudet — Vägtrafikolyckor — Road traffic accidents

Pollisin tietoon tulleet henkilövahinkoihin johtaneet tieliikenneonnettomuudet
 Vägtrafikolyckor med personskada som har kommit till polisens kännedom
 Road traffic accidents with personal injury known to the police

Vuosi ja kuukausi År och månad Year and month	Onnettomuudet Olyckor Accidents			Uurit Offren Victims		Kuolleet — Dödade — Killed				Loukkaantuneet Skadade Injured
	Yhteensä Summa Total	Kuolemaan johtaneita Dödlig utgång Fatal	Loukkaantu- miseen johtaneita Annan personskada Other personal injury	Yhteensä Summa Total	Tienkäyttäjryhmä Trafikantgrupp Road user group					
					Jalan- kulkijat Fot- gängare Pedestrian	Polku- pyörä Cykel Cycle	M.pyörä/ mopedi M.cykel/ moped M.cycle/ moped	Henkilö- auto Personbil Private car		
									E 24	
1976.....	8 630	724	7 906	804	192	109	118	317	11 706	
1977.....	8 288	636	7 652	709	166	105	86	297	11 309	
1978.....	7 001	557	6 444	610	143	87	101	248	8 701	
1979.....	6 938	582	6 356	650	152	104	80	276	8 762	
1980.....	6 790	514	6 276	551	139	107	64	202	8 442	
1979 XI	669	70	599	79	25	3	6	31	873	
XII	542	44	498	51	11	3	6	30	712	
1980 I	470	46	424	52	20	2	2	20	590	
II	399	20	379	22	8	1	—	11	507	
III	321	26	295	30	6	2	5	15	415	
IV	400	30	370	30	7	8	3	9	490	
V	551	39	512	40	5	7	8	18	657	
VI	684	53	631	57	8	17	10	18	860	
VII	700	56	644	64	7	17	10	25	887	
VIII	741	55	686	55	11	18	10	14	891	
IX	683	47	636	51	16	12	7	13	822	
X	703	50	653	53	12	13	5	21	837	
XI	544	36	508	37	13	6	1	15	713	
XII	594	56	538	60	26	4	3	23	773	
*1981 I	506	45	461	50	18	7	4	20	666	
II	364	26	338	28	13	2	1	10	469	
III	409	21	388	22	7	3	—	11	557	
IV	332	23	309	25	4	2	3	16	424	
V	555	30	525	32	5	10	4	9	683	
VI	567	31	536	31	3	9	8	10	706	

Ks. huomautusosasto vuoden ensimmäisessä numerossa — Se notavdelningen i häfte 1 — See note section in the January issue.

22. Moottoriajoneuvot — Motorfordon — Motor vehicles

Vuoden ja kuukauden loppuna Vid utgången av At the end of	Henkilöautot Personbilar Cars		Kuorma-autot Lastbilar Lorries		Linja- autot Bussar Buses	Paketti- autot Paket- bilar Vans	Erikois- autot Special- bilar Special auto- mobiles	Kaikki autot Alla bilar All automobiles		Käyttövoima Drivkraft Motive power		Moottori- pyörät Motor- cyklar Motor- cycles	Traktori- Traktorer Tractor		
	Yhteensä Summa Total	Ammatt. Yrkesm. Profes- sional	Yhteensä Summa Total	Ammatt. Yrkesm. Profes- sional				Yhteensä Summa Total	Ammatt. Yrkesm. Profes- sional	Yhteensä Summa Total	Ammatt. Yrkesm. Profes- sional			Bensini Bensin Petrol	Diesel
a. Rekisterissä olevat ajoneuvot — Inregistrerade motorfordon — Motor vehicles registered															
1976	1 032 884	10 263	50 887	23 990	8 841	81 792	7 069	1 181 473	44 763	1 065 222	116 209	46 927	210 588		
1977	1 075 399	10 005	50 295	23 787	8 771	85 920	7 261	1 227 646	44 171	1 103 397	124 195	44 915	217 404		
1978	1 115 265	9 930	50 479	23 883	8 786	88 642	7 630	1 270 802	44 129	1 137 018	133 720	43 197	223 817		
1979	1 169 501	10 018	51 756	24 347	8 826	91 339	8 136	1 329 558	44 753	1 180 694	148 798	42 813	232 393		
1980	1 225 931	10 022	52 527	24 669	8 963	96 624	8 782	1 392 827	45 363	1 222 578	168 671	43 377	241 339		
b. Rekisteriin merkityt uudet moottoriajoneuvot — Inregistrerade nya motorfordon — Registered new vehicles															
1976	92 707	3 062	4 726	2 323	914	8 241	545	107 133	6 684	92 733	14 399	3 937	11 741		
1977	90 546	2 980	4 053	2 165	628	8 261	373	103 861	6 133	90 242	13 619	2 932	10 572		
1978	81 175	3 203	3 987	2 252	614	6 905	344	93 025	6 418	79 027	13 995	1 916	9 706		
1979	100 132	4 110	4 487	2 533	589	8 199	348	113 755	7 616	94 219	19 246	2 148	10 698		
1980	103 760	3 855	5 069	3 042	641	11 594	565	121 629	7 994	95 622	24 931	2 942	11 354		
1980 VI	8 552	361	368	219	41	1 004	47	10 012	663	7 866	2 053	392	594		
VII	8 158	284	327	207	26	912	45	9 468	546	7 575	1 826	395	594		
VIII	7 476	284	300	180	24	908	34	8 742	519	6 913	1 773	157	594		
IX	8 428	317	420	255	65	1 039	41	9 993	668	7 890	2 027	115	946		
X	8 364	314	469	276	43	1 098	43	10 017	668	7 784	2 113	67	1 088		
XI	6 012	156	461	284	47	973	48	7 541	535	5 740	1 699	15	824		
XII	4 936	166	797	568	116	1 064	61	6 974	905	4 609	2 302	9	603		
*1981 I	10 548	320	366	217	26	1 088	47	12 075	590	9 428	2 462	49	2 166		
II	9 803	362	335	188	59	1 033	22	11 252	641	8 827	2 216	91	931		
III	9 870	372	352	203	45	1 147	42	11 456	656	8 735	2 455	282	993		
IV	11 025	314	371	176	26	1 087	37	12 546	561	9 968	2 342	899	1 118		
V	10 185	331	427	234	66	1 144	57	11 879	670	9 135	2 504	670	1 275		
VI	10 061	314	399	230	40	1 251	50	11 801	615	9 123	2 442	446	786		
VII	8 501	266	341	206	25	1 023	41	9 931	518	7 641	2 141	359	628		
VIII	7 157	257	314	200	27	1 053	26	8 577	517	6 494	1 970	229	639		
IX	7 172	256	369	227	36	1 063	55	8 695	561	6 300	2 230	112	781		

23. Ulkomainen merenkulku — Sjöfarten mellan Finland och utlandet — Foreign shipping

Vuosi ja kuukausi År och månad Year and month	Saapuneet alukset — Ankomna fartyg — Vessels entered						Lähteneet alukset — Avgångna fartyg — Vessels cleared					
	Luku — Antal Number		1 000 nettotonnia nettoton tons		Tuotu tavara- määrä Im- porterad varu- mängd Tons imported 1 000 t	Siitä suomal. aluksilla Därav med finska fartyg Of which by Finnish vessels	Luku — Antal Number		1 000 nettotonnia nettoton tons		Viety tavara- määrä Ex- porterad varu- mängd Tons exported 1 000 t	Siitä suomal. aluksilla Därav med finska fartyg Of which by Finnish vessels
	Kaik- kiaan Summa Total	Niistä suomal. Därav finska Of which Finnish	Kaik- kiaan Summa Total	Lastissa Last- förande With cargo			Kaik- kiaan Summa Total	Niistä suomal. Därav finska Of which Finnish	Kaik- kiaan Summa Total	Lastissa Last- förande With cargo		
					E 46	E 47					E 48	E 49
1976	16 378	8 482	32 930	29 552	23 316	11 997	16 590	8 601	33 334	24 960	11 997	5 283
1977	16 124	8 173	34 423	30 051	25 630	11 844	16 137	8 133	34 752	25 428	14 087	5 663
1978	17 165	8 712	37 354	32 344	25 725	13 106	17 132	8 468	37 857	28 879	15 638	7 100
1979	17 428	8 704	41 061	36 142	30 639	15 952	17 513	8 752	41 762	30 792	17 188	7 226
1980	17 048	7 693	44 068	39 156	31 470	14 429	17 119	7 712	44 890	33 505	17 900	6 634
1980 V	1 359	267	3 134	2 609	3 558	971	1 449	330	3 258	1 920	1 894	330
VI	1 944	916	4 190	3 772	2 713	1 118	1 954	931	4 684	3 526	1 700	685
VII	2 088	1 112	5 080	4 709	3 159	1 202	2 122	1 109	5 265	4 024	1 656	634
VIII	1 879	984	4 898	4 475	3 067	1 699	1 890	994	4 969	3 808	1 551	643
IX	1 681	782	4 388	3 973	3 085	1 664	1 694	777	4 406	3 241	1 448	591
X	1 595	733	4 285	3 833	3 039	1 403	1 620	736	4 268	3 242	1 614	720
XI	1 447	676	3 886	3 457	2 293	1 186	1 387	668	3 904	3 087	1 388	603
XII	1 277	632	4 102	3 719	2 804	1 503	1 288	629	4 121	3 003	1 415	567
1981 I	1 019	515	3 052	2 726	1 530	867	1 057	513	3 244	2 626	1 281	589
II	901	454	2 916	2 554	1 740	1 047	889	457	2 879	2 387	1 316	691
III	957	469	3 205	2 830	1 914	1 031	945	463	3 225	2 660	1 399	734
IV	1 099	581	3 509	3 165	1 929	1 110	1 163	592	3 655	3 057	1 393	652
V	1 599	807	4 795	4 386	3 533	1 857	1 559	795	4 638	3 301	1 596	674
VI	1 742	853	4 489	3 999	2 594	1 224	1 763	880	4 603	3 699	1 648	710
VII	1 815	896	5 018	4 603	2 705	1 311	1 837	889	5 023	3 981	1 476	632
VIII	1 760	862	5 017	4 531	2 792	1 455	1 724	857	4 936	3 895	1 584	769
IX	1 524	666	4 664	4 209	3 026	1 476	1 562	684	4 720	3 623	1 823	865
X	1 394	580	4 430	4 020	2 974	1 653	1 385	568	4 336	3 403	1 611	754

Ks. huomautusosasto vuoden ensimmäisessä numerossa — Se notavdelningen i häfte 1 — See note section in the January issue.

24. Kauppalaivasto — Handelsflottan — Merchant fleet

Vuoden ja kuukauden loppussa Vid utgången av At the end of	Koko kauppalaivasto Hela handelsflottan Whole merchant fleet		Matkustajalaivastot Passagerarfartyg Passenger vessels		Säiliöalukset Tankfartyg Tankers	
	Luku Antal Number	1 000 brt. gross tons	Luku Antal Number	1 000 brt. gross tons	Luku Antal Number	1 000 brt. gross tons
	E 58	E 59	E 60	E 61	E 62	E 63
1976	442	2 090	116	174	56	1 102
1977	446	2 274	120	198	52	1 169
1978	459	2 314	121	193	47	1 112
1979	466	2 420	131	197	41	1 194
1980	487	2 346	143	238	39	1 101
1980 VI	481	2 443	141	210	41	1 194
VII	486	2 473	144	240	41	1 194
VIII	487	2 476	144	240	41	1 194
IX	486	2 450	144	249	41	1 194
X	487	2 439	144	249	40	1 183
XI	487	2 350	144	242	39	1 101
XII	487	2 346	143	238	39	1 101
1981 I	481	2 361	143	238	39	1 110
II	480	2 364	143	238	41	1 116
III	486	2 366	143	238	41	1 116
IV	485	2 371	144	264	41	1 116
V	480	2 442	144	248	43	1 246
VI	479	2 431	144	263	43	1 246
VII	479	2 424	146	264	43	1 246
VIII	479	2 422	146	264	43	1 246
IX	477	2 409	146	264	44	1 250
X	480	2 412	147	264	44	1 250
XI	479	2 410	147	264	44	1 250

25. Kotimaisten lentoyhtiöiden säännöllinen lentoliikenne
Inhemska flygbolags reguljära flygtrafik
Scheduled air traffic of Finnish airlines

Vuosi ja kuukausi År och månad Year and month	Lentokm Flygkm Kilometres flown	Matkustajakm Passagerakm Passengers km	Matkustajien luku Antal passagerare Passengers carried	Rahtia ja postia Frakt och post Freight and mail
	E 64	E 65	E 66	E 67
1976 ...	29 973	1 379 659	2 040 427	33 083
1977 ...	28 304	1 395 092	1 836 292	33 690
1978 ...	29 950	1 644 223	1 993 441	41 880
1979 ...	31 908	1 983 621	2 352 979	45 996
1980 ...	35 499	2 139 005	2 512 159	52 766
1980 VI	3 062	205 746	228 914	4 558
VII	3 135	186 940	170 595	3 624
VIII	3 207	204 431	224 490	4 164
IX	3 030	183 424	237 802	4 267
X	3 118	188 256	237 240	4 597
XI	2 995	169 542	213 529	4 588
XII	2 747	150 888	182 455	4 821
1981 I	3 014	164 254	187 204	4 257
II	2 823	158 660	199 436	4 708
III	3 044	196 208	231 287	4 779
IV	2 978	205 451	232 114	4 167
V	3 188	231 794	252 706	4 587
VI	3 181	249 249	241 554	4 370
VII	3 283	254 480	225 228	3 734
VIII	3 399	261 429	243 482	4 197
IX	3 094	224 857	252 517	5 216
X	3 219	222 254	255 874	5 823

26. Posti- ja lennätinlaitos — Post- och telegrafverket — Post and Telegraph Office

Vuosi ja kuukausi År och månad Year and month	Postitoimen liikennetulo Inkomster av posttrafiken Postal revenue	Telettoimen liikennetulo Inkomster av televerksamhet Revenue from teleservices	Muut tulot Övriga inkomster Other revenues	Yhteensä Summa Total revenue	Kaukopuhelut — Fjärrsamtal Trunk calls				Sähkösanomat, kotimaiset ja ulkomaille Telegram, inrikes och till utlandet Telegrams, domestic and abroad	Telexkirjoittamiset Telexskrivningar Telex calls		
					kotimaiset — inrikes domestic			ulkomaille (minuuteissa) till utlandet (i minuter) abroad (minutes)		kotimaiset (minuuteissa) inrikes (i minuter) domestic (minutes)	ulkomaille (minuuteissa) till utlandet (i minuter) abroad (minutes)	
					käsvälitteinen liikenne (3 min. jaksoja) manuell trafik (3 min. perioder) ¹⁾	automaattiliikenne automaattisk trafik	maksusykäyksiä à 20 p taximpulser à 20 p ²⁾					puheluja samtal calls
1 000 mk	1 000	E 68	E 69	E 70	E 71	E 72	E 73	E 74	E 75	E 76	E 77	E 78
1976	838 959	1 107 157	204 470	2 150 586	33 297	3 260 890	224 984	34 766	854	13 225	8 499	
1977	948 756	1 273 531	204 931	2 427 219	27 525	3 925 486	234 632	38 381	818	14 003	8 622	
1978	1 056 869	1 423 851	244 780	2 725 501	20 728	4 147 943	248 152	48 157	832	10 351	9 351	
1979	1 162 862	1 608 459	300 538	3 071 859	14 754	4 629 364	272 589	61 285	820	10 327	10 502	
1980	1 270 233	1 765 570	293 106	3 328 909	1 985	5 161 377	297 886	69 963	797	10 651	11 406	
1980 VI	99 120	122 631	14 788	236 540	105	402 971	23 793	5 533	70	904	928	
VII	87 327	164 784	46 072	298 182	120	368 544	22 766	5 217	62	849	761	
VIII	87 160	112 316	12 607	212 083	129	414 887	24 972	5 572	64	831	858	
IX	117 912	181 907	12 977	312 796	118	461 070	26 495	6 175	62	1 003	1 032	
X	117 031	119 697	49 662	286 390	128	483 272	27 349	6 602	64	1 013	1 127	
XI	113 081	194 371	14 980	322 432	113	445 541	24 755	5 932	55	936	1 003	
XII	106 035	166 051	51 447	383 533	106	450 917	25 224	6 075	73	900	921	
*1981 I	72 572	146 499	14 202	233 273	120	476 526	25 897	6 320	60	961	1 025	
II	111 302	121 521	15 328	248 151	117	447 015	24 159	5 883	56	945	1 007	
III	120 455	177 403	16 488	314 346	130	471 684	25 290	6 478	60	1 010	1 125	
IV	119 613	148 849	55 089	323 350	129	481 849	27 570	6 540	60	986	1 006	
V	134 081	188 940	12 671	335 692	127	461 764	26 288	6 545	98	1 001	1 060	
VI	117 556	126 780	15 392	259 728	122	408 825	25 380	7 253	70	991	1 045	
VII	102 249	184 559	55 040	341 848	119	378 375	25 973	6 182	60	876	818	
VIII	101 917	117 641	15 343	234 901	125	427 254	25 925	6 357	60	883	938	
IX	130 518	176 380	14 227	321 125	117	451 655	26 916	6 855	61	1 005	1 146	
X	133 172	139 596	57 209	329 978	123	486 502	30 349	7 375	61	1 032	1 184	

Ks. huomautusosasto vuoden ensimmäisessä numerossa — Se notavdelningen i häfte 1 — See note section in the January issue.

¹⁾ Manual exchange (3-minute periods) — ²⁾ Automatic exchange (charge impulses à 20 p).

27. Bruttokansantuote toimialoitain — Bruttonationalprodukt enligt näringsgrenar — Gross domestic product by kind of activity
1 000 000 mk
1975 hintoihin — 1975 års priser — 1975 prices

Vuosi ja neljännes År och kvartal Year and quarter	Maatalous Jordbruk Agriculture	Metsä- talous Skogshus- hållning Forestry	Teollisuus ja kaivan- naistoi- minta Tiliverk- nins-, gruv- o. a. extraktiiv industri Manufacturing, mining and quarrying	Sähkö-, kaasu- ja vesihuolto El-, gas- och vatten- försörjning Electricity, gas and water	Talon- rakennus- toiminta Husbygg- nadsverk- samhet Building	Maa- ja vestraken- nus- toiminta Anlägg- ningsverk- samhet Other con- struction	Liikenne Transport Transport and com- munication	Kauppa Handel Trade	Muu toiminta Övrig verksam- het Other activities	Brutto- kansan- tuote yhteensä Brutto- national- produkten tillsam- mans Total gross domestic product	Yrittäjä- toiminta Närings- livet Industries
	F 1	F 2	F 3	F 4	F 5	F 6	F 7	F 8	F 9	F 10	F 11
1976	5 275	4 577	26 064	2 719	6 063	2 470	6 507	9 092	33 404	102 141	71 092
1977	5 089	4 927	25 855	2 980	6 242	2 300	6 561	8 452	34 265	102 512	70 588
1978	4 971	5 150	26 922	3 180	6 102	2 226	6 746	8 606	35 447	104 845	72 204
1979	5 090	6 210	29 874	3 413	6 161	2 236	7 477	9 249	36 881	112 813	78 482
*1980	5 345	6 132	32 268	3 577	6 655	2 220	7 901	9 534	38 344	118 493	82 859
1977 II	1 095	1 385	6 548	643	1 299	580	1 549	2 132	8 564	25 350	17 237
III	2 060	768	5 673	693	1 679	556	1 696	2 159	8 439	24 936	17 290
IV	929	1 432	6 907	817	1 903	589	1 813	2 284	8 740	26 976	18 968
1978 I	911	1 426	6 810	901	1 305	552	1 517	1 909	8 784	25 558	17 224
II	1 059	1 291	6 921	707	1 338	572	1 674	2 145	8 931	26 088	17 811
III	2 006	720	5 849	703	1 682	545	1 690	2 148	8 744	25 078	17 391
IV	994	1 713	7 341	870	1 777	557	1 866	2 404	8 987	28 121	19 778
*1979 I	986	1 690	7 561	1 005	1 242	544	1 639	2 040	9 038	27 162	18 643
II	1 096	1 959	7 497	771	1 246	569	1 843	2 342	9 260	28 181	19 535
III	2 034	824	6 706	728	1 654	550	1 880	2 332	9 108	27 117	18 875
IV	974	1 736	8 110	908	2 019	574	2 115	2 535	9 475	30 353	21 430
*1980 I	928	1 690	8 088	1 088	1 350	555	1 827	2 192	9 392	28 635	19 759
II	1 046	1 624	8 096	761	1 354	568	1 856	2 355	9 633	28 929	19 984
III	2 365	1 044	7 433	804	1 896	549	2 037	2 408	9 487	29 413	20 826
IV	1 006	1 773	8 651	924	2 055	549	2 181	2 580	9 831	31 515	22 290
*1981 I	903	1 629	8 216	989	1 345	546	1 868	2 186	9 663	28 879	19 797
II	1 098	1 720	8 289	758	1 295	561	2 008	2 420	9 900	29 692	20 544

28. Kansantulo
Nationalinkomst
National income
1 000 000 mk

29. Kulutusmenot
Konsumtionsutgifter
Final consumption expenditure
1 000 000 mk
1975 hintoihin — 1975 års priser — 1975 prices

30. Investoinnit
Investeringar
Gross fixed capital formation
1 000 000 mk

Vuosi ja neljännes År och kvartal Year and quarter	Kansantulo National- inkomst National income	Siitä palkkasumma Därav löner Of which wages	Yksityiset Privata Private	Julkiset Offentliga Government services	Yhteensä Tillsammans Total	Yksityiset Privata Private	Julkiset Offentliga Government services	Yhteensä Tillsammans Total
	F 12	F 13	F 14	F 15	F 16	F 17	F 18	F 19
1976	99 308	56 315	57 276	18 792	76 068	25 369	3 481	28 850
1977	109 004	59 986	56 470	19 562	76 032	23 792	3 504	27 295
1978	119 404	63 415	57 939	20 313	78 252	21 389	5 330	24 919
1979	137 798	72 720	61 183	21 060	82 243	22 272	3 582	25 854
*1980	158 358	84 441	62 701	21 934	84 635	24 671	3 677	28 348
1977 II ..	26 236	14 826	14 506	4 829	19 335	5 633	893	6 525
III ..	27 702	16 399	13 856	4 893	18 749	5 531	856	6 386
IV ..	30 023	15 340	13 892	5 022	18 914	6 997	883	7 879
1978 I ..	27 466	14 340	14 346	5 044	19 390	5 213	892	6 105
II ..	29 132	15 541	14 666	5 036	19 702	4 999	906	5 904
III ..	29 717	17 157	14 191	5 069	19 260	5 113	858	5 971
IV ..	33 091	16 378	14 736	5 164	19 900	6 064	875	6 939
*1979 I ..	31 682	16 336	14 986	5 217	20 203	5 070	898	5 968
II ..	33 781	17 777	15 686	5 209	20 895	4 883	920	5 803
III ..	34 579	19 702	14 928	5 257	20 185	5 388	875	6 263
IV ..	37 756	18 905	15 583	5 378	20 960	6 931	889	7 820
*1980 I ..	34 932	18 618	15 547	5 424	20 971	5 606	926	6 532
II ..	37 921	20 818	15 949	5 429	21 378	5 390	945	6 335
III ..	41 194	22 757	15 339	5 481	20 820	6 589	896	7 485
IV ..	44 311	22 248	15 867	5 599	21 466	7 086	910	7 996
*1981 I ..	39 783	21 726	15 702	5 587	21 289	5 716	926	6 642
II ..	42 789	23 278	16 191	5 592	21 783	5 098	945	6 043

Ks. huomautusosasto vuoden ensimmäisessä numerossa — Se notavdelningen i häfte 1 — See note section in the January issue.

31. Rakennuskustannusindeksi — Byggnadskostnadsindex — Building cost index

1980 = 100. Ryhmiin painot ilmoitettu suluissa — Gruppvikterna agivna inom parentes — Group weights in parentheses

Vuosi ja kuukausi År och månad Year and month	Kokonaisindeksi — Totalindex — Total index					0 Rakennuttajan kustannukset Byggherrens kostnader Employer's costs	1 Maa- rakennus Mark- byggnad Earth work	2—3 Perustuk- set ja runko Grund och stomme Foundations and frame	4—5 Täydentävät ja pinta- rakenteet Kompl. byggn. delar och ytkonstr. Supplemen- tarv and surface structures
	0—9								
	a	b	c	d	e				
	Työ Arbete Work	Aine Material Material	Palvelu Tjänst Services	Kalusto Utrust- ning Plant equipment	Yhteensä Summa Total				
(210)	(591)	(162)	(37)	(1000)	(60)	(55)	(290)	(165)	
G 1	G 2	G 3	G 4	G 5	G 6	G 7	G 8	G 9	
1980	100,0	100,0	100,0	100,0	100,0	100,0	100,0	100,0	100,0
1980 IV	95,2	97,7	97,1	100,3	97,2	97,8	96,0	97,4	96,6
V	101,2	99,0	99,8	100,5	99,6	100,0	99,7	98,5	100,0
VI	101,2	99,8	101,3	100,5	100,4	101,8	100,3	99,2	100,6
VII	101,3	99,9	101,4	100,5	100,5	101,6	100,5	99,2	100,6
VIII	101,3	100,8	102,2	100,5	101,1	102,4	102,3	99,8	101,9
IX	101,3	102,6	102,5	100,5	102,2	102,8	102,1	102,7	102,9
X	104,5	104,0	104,1	100,5	104,0	105,0	103,9	104,4	104,4
XI	104,5	104,5	104,6	100,5	104,4	105,2	103,9	104,9	105,2
XII	104,5	105,3	104,9	100,5	104,9	105,7	104,0	105,6	105,4
1981 I	105,3	106,8	107,5	108,6	106,7	106,9	108,2	107,5	107,4
II	105,3	107,3	107,7	108,6	107,0	107,1	108,6	108,2	107,5
III	105,4	107,8	108,5	109,1	107,4	107,7	108,8	108,4	108,6
IV	109,5	108,1	109,0	109,7	108,6	108,7	107,6	109,1	109,7
V	109,6	108,4	109,5	109,7	108,9	109,4	107,6	109,8	109,5
VI	109,6	109,5	110,5	109,7	109,7	110,8	108,9	111,0	110,1
VII	109,6	110,4	110,9	109,7	110,3	111,5	109,4	112,6	109,9
VIII	109,6	110,6	111,1	109,7	110,4	111,6	109,4	112,9	109,6
IX	112,8	111,8	113,0	112,9	112,2	113,3	110,2	115,3	110,2
X	112,8	112,9	113,4	113,0	113,0	113,5	108,7	116,0	112,1
XI	112,8	112,8	114,0	115,3	113,1	113,6	109,8	116,9	109,8

Vuosi ja kuukausi År och månad Year and month	6 Kalusteet, varusteet Inredning, utrustning Furniture equipment	7 Konetekniset sivu-urakat Maskin- tekniska sido- entreprenader Side contracts; mechanical engineering	Siitä — Därav — Of which		8 Työmaan käyttö- kustannukset Arbetsplat- sens drift- kostnader Building site operating costs	9 Työmaan yhteis- kustannukset Arbetsplat- sens kollektiva kostnader Building site general costs	1—6, 8—9 Rakennustek- niset työt Byggnads- tekn. arbeten Construction work	1—9 Rakentajan indeksi Byggarens index Builder's index						
			7.1—2 LVI-työt VVS-arbeten Heating plumbing and ventilation	7.3 Sähkötyöt El. installation Electrical installations										
			(65)	(160)					(102)	(43)	(80)	(125)	(780)	(940)
			G 10	G 11					G 12	G 13	G 14	G 15	G 16	G 17
1980	100,0	100,0	100,0	100,0	100,0	100,0	100,0	100,0						
1980 IV	97,8	96,6	96,8	97,2	98,7	97,2	97,3	97,2						
V	98,4	100,5	100,5	100,5	100,0	100,5	99,4	99,6						
VI	100,9	100,8	100,7	100,7	101,0	100,8	100,2	100,3						
VII	100,9	101,1	101,1	100,8	101,2	101,2	100,2	100,4						
VIII	102,0	101,4	101,2	101,1	101,3	101,2	101,0	101,0						
IX	101,9	101,8	101,6	101,1	101,3	101,2	102,3	102,2						
X	102,6	104,2	103,0	106,5	101,6	104,0	103,9	103,9						
XI	103,6	104,1	102,9	105,8	101,6	104,2	104,3	104,3						
XII	104,1	105,1	104,3	105,8	101,8	104,4	104,7	104,8						
1981 I	105,1	105,3	104,5	105,6	107,2	105,4	107,0	106,7						
II	105,0	105,1	104,1	105,6	108,5	105,6	107,4	107,0						
III	105,1	105,5	104,1	106,4	109,0	105,6	107,8	107,4						
IV	105,4	107,0	105,6	108,3	109,8	109,0	108,9	108,6						
V	105,7	107,3	105,8	108,4	109,9	109,1	109,1	108,8						
VI	105,9	108,3	107,1	108,6	110,6	109,2	109,9	109,6						
VII	106,1	108,6	107,4	108,6	110,6	109,3	110,6	110,2						
VIII	106,6	108,9	107,7	108,6	110,8	109,3	110,7	110,4						
IX	107,7	110,2	109,0	110,0	113,7	112,3	112,6	112,2						
X	108,0	111,5	109,6	112,8	114,1	112,5	113,2	112,9						
XI	108,9	111,7	109,7	112,8	115,2	112,5	113,4	113,1						

Ks. huomautusosasto vuoden ensimmäisessä numerossa — Se notavdelningen häfte 1 — See note section in the January issue

32. Pientalon rakennuskustannusindeksi — Byggnadskostnadsindex för småhus — Building Cost Index for Single-Unit Dwellings
 1980 = 100. Ryhmien painot ilmoitettu suluissa — Gruppvikterna angivna inom parentes — Group weights in parentheses

Vuosi ja kuukausi År och månad Year and month	Kokonaisindeksi — Totalindex — Total index 0—9				0	1	2	3—5
	a	b	c	a + b + c	Rakennuttajan kustannukset Byggherrens kostnader Employer's costs	Maarakennus Markbyggnad Earth work	Perustukset Grund Foundations	Runko-, täydentävät ja pintarakenteet Stomkonstruktioner, kompl. byggn.delar och ytkonstr. Frame, supplementary and surface structures
	(265)	(570)	(165)	(1000)	(50)	(70)	(60)	(425)
	G 18	G 19	G 20	G 21	G 22	G 23	G 24	G 25
1980	100,0	100,0	100,0	100,0	100,0	100,0	100,0	100,0
1980 IV	95,3	97,9	97,1	97,1	97,7	96,0	97,5	97,0
V	101,1	99,3	99,5	99,8	99,8	99,9	99,5	99,7
VI	101,1	100,8	101,3	101,0	102,1	100,8	100,2	101,1
VII	101,2	100,9	101,4	101,0	102,0	100,8	100,0	101,0
VIII	101,2	102,3	102,1	102,0	102,8	101,8	100,6	102,8
IX	101,2	103,0	102,1	102,4	102,8	101,6	103,1	103,1
X	104,4	103,9	103,8	104,0	105,4	103,8	103,9	104,2
XI	104,4	104,4	104,9	104,5	105,6	103,9	104,2	105,1
XII	104,4	105,0	105,0	104,8	105,9	103,9	105,4	105,1
1981 I	105,4	106,4	108,1	106,4	106,8	107,1	106,5	107,3
II	105,4	106,5	108,1	106,5	106,8	107,2	107,2	107,2
III	105,4	106,0	108,7	106,3	107,2	107,3	106,5	106,9
IV	109,8	106,1	109,7	107,7	108,4	107,2	107,4	107,7
V	109,8	106,8	110,1	108,1	109,2	107,3	107,4	107,4
VI	109,8	107,5	111,0	108,7	110,3	108,6	107,4	108,0
VII	109,8	106,8	111,2	108,3	110,9	108,8	109,1	106,6
VIII	109,8	106,5	111,4	108,2	110,9	108,8	109,1	106,1
IX	113,1	106,9	112,7	109,5	112,3	109,9	110,2	107,3
X	113,1	107,5	113,2	110,0	112,5	109,4	110,0	107,7
XI	113,1	107,3	113,2	109,8	112,5	109,8	110,0	106,9

Vuosi ja kuukausi År och månad Year and month	6	7	Siitä — Därav — Of which		8	9	1—6, 8—9	1—9
	Kalusteet, varusteet ja laitteet Utrustning och anläggningar Fixtures and equipment	Konetekniset sivu-urakat Maskintekniska sidoprennader Side contracts; mechanical engineering	7.1, 7.2 Pientalon LVI-työt VVS-arbeten i småhus Heating, plumbing and ventilation	7.3 Pientalon sähkötyöt El-installation i småhus Electrical installations	Työmaan käyttö-kustannukset Arbetsplatsens driftskostnader Building site operating costs	Työmaan yhteiskustannukset Arbetsplatsens kollektiva kostnader Building site general costs	Pientalon rakennustekniset työt Byggnadstekn. arbeten i småhus Construction work of single-unit dwellings	Pientalorakentajan indeksi Småhusbyggnadsindex Index for single-unit dwelling builder
	(65)	(190)	(145)	(45)	(45)	(95)	(760)	(950)
	G 26	G 27	G 28	G 29	G 30	G 31	G 32	G 33
1980	100,0	100,0	100,0	100,0	100,0	100,0	100,0	100,0
1980 IV	98,2	97,1	97,1	97,2	97,5	96,2	97,0	97,0
V	98,5	100,2	100,2	100,3	99,5	100,7	99,7	99,8
VI	101,1	100,4	100,5	100,3	101,6	100,9	101,0	100,9
VII	101,1	101,0	101,1	100,4	102,2	101,3	101,0	101,0
VIII	101,9	101,0	101,2	100,6	102,2	101,3	102,2	102,0
IX	101,8	101,5	101,7	100,6	102,3	101,4	102,6	102,4
X	102,5	104,1	103,2	107,0	102,5	104,4	103,9	103,9
XI	103,2	104,0	103,4	106,0	102,7	104,5	104,6	104,5
XII	103,7	105,2	104,9	106,0	102,7	104,5	104,7	104,8
1981 I	105,1	105,4	105,3	105,8	105,8	104,8	106,6	106,4
II	105,1	105,2	105,0	105,8	106,9	105,0	106,8	106,4
III	105,2	105,4	105,1	106,4	106,8	104,6	106,5	106,3
IV	105,3	107,7	107,8	107,4	108,1	109,2	107,6	107,6
V	105,6	110,4	111,3	107,4	108,1	109,2	107,5	108,1
VI	105,6	111,0	112,0	107,4	108,8	109,2	108,0	108,6
VII	106,0	111,2	112,3	107,6	108,5	109,2	107,4	108,2
VIII	106,7	111,4	112,5	107,6	108,9	109,1	107,2	108,0
IX	107,8	112,4	113,5	109,0	111,4	112,0	108,6	109,4
X	108,2	113,6	114,1	112,0	111,9	112,1	108,9	109,8
XI	109,3	114,1	114,7	112,0	112,1	112,1	108,6	109,7

Ks. huomautusosasto vuoden ensimmäisessä numerossa — Se notavdelningen i häfte 1 — See note section in the January issue.

33. Maatalouden tuotantorakennuksen rakennuskustannusindeksi — Byggnadskostnadsindex för lantbruksbyggnader
Building cost index for agricultural building
 1980 = 100. Ryhmien painot ilmoitettu suluisissa — Gruppvikterna angivna inom parentes — Group weights in parentheses

Vuosi ja kuukausi År och månad Year and month	Kokonaisindeksi Totalindex Total index	0 Rakennuttajan kustannukset Byggherrens kostnader Employer's costs	1 Maarakennus- töiden tarvikkeet Material för markbyggnads- arbeten Materials for earth works	2 Rakennus- teknisten töiden tar- vikkeet Material för byggnads- tekniska arbeten Materials for construction works	3 Konetekniset sivu-urakat Maskintekniska sido- entreprenader Side contracts; mechanical engineering	4 Työmaan yhteisten töi- den tarvikkeet Material för arbetsplatsens gemensamma arbeten Joint materials of building site	5 Työpalkat sosiaalikus- tannuksineen Arbetslöner inkl. social- kostnader Wages and social expenses
	(100,0)	(2,0)	(3,0)	(52,0)	(14,0)	(4,0)	(25,0)
	G 34	G 35	G 36	G 37	G 38	G 39	G 40
1980	100,0	100,0	100,0	100,0	100,0	100,0	100,0
1980 III ..	96,3	93,5	95,7	96,5	95,2	95,9	96,9
IV ..	97,7	97,7	98,1	98,4	96,0	97,8	96,9
V ..	100,0	99,5	99,6	99,6	100,5	98,6	100,6
VI ..	100,6	101,7	101,4	100,3	100,7	102,0	100,6
VII ..	100,9	101,8	101,7	100,7	100,8	102,1	100,8
VIII ..	101,8	102,4	101,7	102,3	101,3	102,7	100,8
IX ..	102,0	102,4	102,0	102,6	101,8	102,4	100,8
X ..	103,7	105,3	103,1	103,9	104,8	103,1	102,9
XI ..	104,1	105,5	103,3	104,5	105,3	103,3	102,9
XII ..	104,3	105,7	103,3	104,5	106,3	103,7	102,9
1981 I ..	105,4	106,0	103,5	106,0	106,4	106,8	103,5
II ..	105,6	106,0	103,5	106,3	106,2	108,5	103,5
III ..	105,5	106,7	103,8	106,0	106,4	108,9	103,5
IV ..	106,8	107,6	105,0	106,3	108,1	110,0	106,7
V ..	107,1	108,0	106,8	106,6	108,8	110,0	106,7
VI ..	108,0	109,2	108,5	107,6	110,6	110,5	106,7
VII ..	108,3	110,9	108,9	108,1	110,9	110,2	106,7
VIII ..	108,4	111,0	109,1	108,2	111,3	110,4	106,7
IX ..	109,2	112,1	109,9	107,7	112,5	114,2	109,1
X ..	109,8	112,5	111,0	108,5	113,6	114,8	109,1
XI ..	109,3	112,3	109,9	107,6	114,1	114,9	109,1

34. Tienrakennuskustannusindeksi — Vägbyggnadskostnadsindex — Cost index of road construction

1972 = 100. Ryhmien painot ilmoitettu suluisissa — Gruppvikterna angivna inom parentes — Group weights in parentheses

Vuosi ja kuukausi År och månad Year and month	Työpalkat Arbetslöner Wages	Konetyöt Maskin- arbete Machinework	Osaurakat Delent- repre- nadr Subcontracts	Kuljetukset Transporter Transport	Tarveaineet Material Materials	Yleiskulut Allmänna utgifter General costs	Kokonais- indeksi Totalindex Totalindex	E-indeksi ¹⁾ E-index ¹⁾ E-index ¹⁾
	(16,5)	(13,2)	(31,8)	(16,2)	(12,4)	(9,9)	(100,0)	(73,6)
	G 41	G 42	G 43	G 44	G 45	G 46	G 47	G 48
1976	211	176	193	176	201	222	195	187
1977	226	193	215	194	220	249	214	207
1978	239	206	218	208	227	257	223	215
1979	260	221	216	210	253	266	232	222
1980	282	246	258	247	292	301	267	259
1980 IV	268	234	233	241	281	294	252	243
V	289	245	237	240	291	311	261	248
VI	287	245	273	257	291	304	275	268
VII	284	241	272	259	295	294	273	268
VIII	286	248	274	257	301	300	276	270
IX	287	256	278	255	301	304	278	273
X	286	262	279	257	302	302	280	275
XI	299	258	280	257	305	325	284	275
XII	299	257	280	256	305	331	284	275
1981 I	301	267	283	257	314	337	289	280
II	302	263	283	259	315	339	289	279
III	301	266	284	265	317	336	290	282
IV	307	260	285	266	317	350	293	282
V	315	277	290	266	314	360	298	286
VI	309	274	307	296	316	346	306	300
VII	309	274	308	297	316	335	305	301
VIII	310	290	311	297	318	340	310	305
IX	321	303	315	296	318	342	314	309
X	321	300	314	296	317	354	315	308

Ks. huomautusosasto vuoden ensimmäisessä numerossa — Se notavdelningen i häfte 1 — See note section in the January issue.

¹⁾ Kokonaisindeksi ilman kohtia työpalkat ja yleiskulut — Totalindex utan punkterna arbetslöner och allmänna utgifter — Total index without items wages and general costs

35. Elinkustannusindeksi¹⁾ — Levnadskostnadsindex¹⁾ — Cost-of-living index¹⁾

1951:10 = 100

Vuosi ja kuukausi År och månad Year and month	Kokonaisindeksi Totalindex Total index (100,0) (100,0)	Ryhmäindeksit ja (suluissa) niiden painot — Gruppindextal o. (inom parent.) deras vikter — Group indices and their weights (in parent.)										
		Ravinto Föda Food (24,1) (21,6)		Asunto Bostad Rent (16,5) (16,3)		Lämpö ja valo Värme och lyse Fuel and light (2,6) (3,5)		Vaatus Beklädnad Clothing (7,7) (7,2)		Muut menot Övriga utgifter Miscellaneous (49,1) (51,4)		
		G 49	G 50	G 51	G 52	G 53	G 54					
1976	449	514	898	379	229	443						
1977	506	609	963	419	249	497						
1978	544	634	1 024	448	266	547						
1979	583	654	1 090	482	293	597						
1980	651	739	1 180	594	332	663						
	1980	1981	1980	1981	1980	1981	1980	1981	1980	1981	1980	1981
I ..	611	693	681	774	1 115	1 280	525	646	305	354	629	705
II ..	620	699	688	777	1 118	1 280	550	672	312	361	640	712
III ..	626	708	694	803	1 118	1 293	563	687	317	360	648	717
IV ..	638	717	723	820	1 118	1 293	564	708	331	366	656	726
V ..	645	727	736	824	1 139	1 370	601	708	332	368	659	730
VI ..	648	731	737	832	1 139	1 370	604	709	332	369	664	735
VII ..	651	734	749	843	1 139	1 370	606	710	328	364	668	737
VIII ..	660	736	750	841	1 220	1 370	607	723	331	370	669	740
IX ..	669	745	768	870	1 259	1 370	611	727	341	377	672	746
X ..	676	752	785	881	1 259	1 415	630	728	349	379	675	747
XI ..	682	752	780	878	1 259	1 415	631	732	354	381	686	748
XII ..	686		773		1 280		641		356		694	

36. Kuluttajahintaindeksi — Konsumentprisindex — Consumer price index

1977 = 100

Vuosi ja kuukausi År och månad Year and month	Kokonaisindeksi Totalindex Total index	Väestöryhmittäiset indeksit — Indexar för befolkningsgrupper Indexes by group of population						Alueittaiset indeksit — Regionala indexar Regional indexes				
		1	2	2 a	2 b	2 c	3	1	2	3	4	
		Maatalous- yrittäjät Lant- bruks- företagare Farmers	Kalkki- palkan- saajat Alla löntagare — ¹⁾	Johtajat ja ylem. toimi- henkilöt — ²⁾	Muut toimi- henkilöt Övriga tjänste- män — ³⁾	Työn- tekijät Arbetare Workers	Eläkeläiset Pensionärer Pensioners	Helsinki Helsing- fors	Muu Etelä- Suomi Övriga Södra Finland — ⁴⁾	Väli- Suomi Mellersta Finland Central Finland	Pohjois- Suomi Norra Finland North Finland	
G 55	G 56	G 57	G 58	G 59	G 60	G 61	G 62	G 63	G 64	G 65		
1978	107,8	107,0	108,1	108,3	107,9	108,0	106,7	108,3	108,0	107,3	107,4	
1979	115,9	114,1	116,3	116,8	116,2	116,2	113,7	117,5	116,1	115,0	115,2	
1980	129,3	128,2	129,7	130,0	129,4	129,7	126,7	130,0	129,7	128,4	128,4	
1979	X	118,4	116,6	118,9	119,3	118,8	118,8	116,1	120,0	118,7	117,5	117,7
	XI	119,3	117,5	119,7	120,2	119,6	119,6	117,0	121,0	119,5	118,3	118,6
	XII	119,9	118,3	120,4	120,8	120,2	120,3	117,4	121,2	120,1	119,2	119,3
1980	I	121,3	119,6	121,8	122,1	121,5	121,7	118,7	122,9	121,5	120,4	120,4
	II	123,1	121,4	123,6	124,0	123,3	123,6	120,0	124,3	123,4	122,2	122,1
	III	124,3	122,9	124,9	125,3	124,5	124,9	121,1	125,4	124,7	123,4	123,4
	IV	126,7	125,4	127,2	127,4	126,9	127,2	123,4	127,6	127,0	125,9	125,6
	V	128,1	127,2	128,6	128,8	128,2	128,2	125,2	128,7	128,5	127,4	127,3
	VI	128,6	127,7	129,0	129,3	128,7	129,1	125,7	129,2	129,0	127,9	127,7
	VII	129,4	128,5	129,7	130,0	129,4	129,8	126,6	130,1	129,7	128,6	128,6
	VIII	131,1	130,0	131,4	131,6	131,2	131,4	128,9	131,7	131,5	130,3	130,3
	IX	132,9	132,2	133,2	133,4	133,0	133,2	131,2	133,4	133,3	132,3	132,1
	X	134,2	133,6	134,4	134,6	134,3	134,4	132,5	134,4	134,7	133,4	133,4
	XI	135,4	134,3	135,8	136,2	135,6	135,7	133,2	135,9	135,8	134,5	134,4
	XII	136,4	135,0	136,8	137,3	136,6	136,7	134,0	137,1	136,8	135,4	135,5
1981	I	137,6	136,4	138,0	138,4	137,8	138,0	135,2	138,4	137,9	137,0	136,6
	II	138,8	137,8	139,2	139,7	139,0	139,2	136,0	139,6	139,1	138,2	137,8
	III	140,6	139,9	141,0	141,4	140,7	141,0	138,0	141,3	141,0	139,8	139,9
	IV	142,4	141,7	142,9	143,1	142,6	143,0	139,8	142,9	143,0	141,5	141,9
	V	144,4	143,1	144,8	145,3	144,7	144,7	142,2	145,0	145,0	143,4	143,5
	VI	145,3	144,0	145,7	146,1	145,4	145,6	143,0	145,8	145,8	144,2	144,1
	VII	145,7	144,4	146,1	146,5	145,9	146,0	143,7	146,4	146,3	144,7	144,6
	VIII	146,2	144,9	146,6	147,0	146,4	146,4	144,1	147,0	146,6	145,1	145,4
	IX	148,1	147,3	148,4	148,7	148,2	148,4	146,3	148,3	148,7	147,1	147,2
	X	149,4	148,4	149,7	149,9	149,4	149,7	148,1	149,8	150,0	148,4	148,4
	XI	149,4	148,8	149,7	149,9	149,4	149,8	148,3	149,7	150,0	148,7	148,7

Ks. huomautusosasto vuoden ensimmäisessä numerossa — Se notavdelningen i häfte 1 — See note section in the January issue.

¹⁾ Painot on ilmoitettu suluissa, ylimmällä rivillä tammikuuhun 1979, alimmalla rivillä helmikuusta 1979 lähtien, jolloin indeksit on laskettu muunto-
kertoimella kuluttajahintaindeksistä 1977 = 100 — Vikterna har uppgettts inom parentes, på översta raden till januari 1979, på nedersta raden fr.o.m.
februari 1979, då indexerna beräknats med omräkningskoefficienten från konsumentprisindex 1977 = 100 — The weights are given in parentheses, on
the top line until January 1979, on the bottom line since February 1979, when the indices have been counted by a coefficient from the consumer price
index 1977 = 100 ²⁾ All wage and salary earners — ³⁾ Managers and administrative employees — ⁴⁾ Other employees — ⁵⁾ Other South Finland.

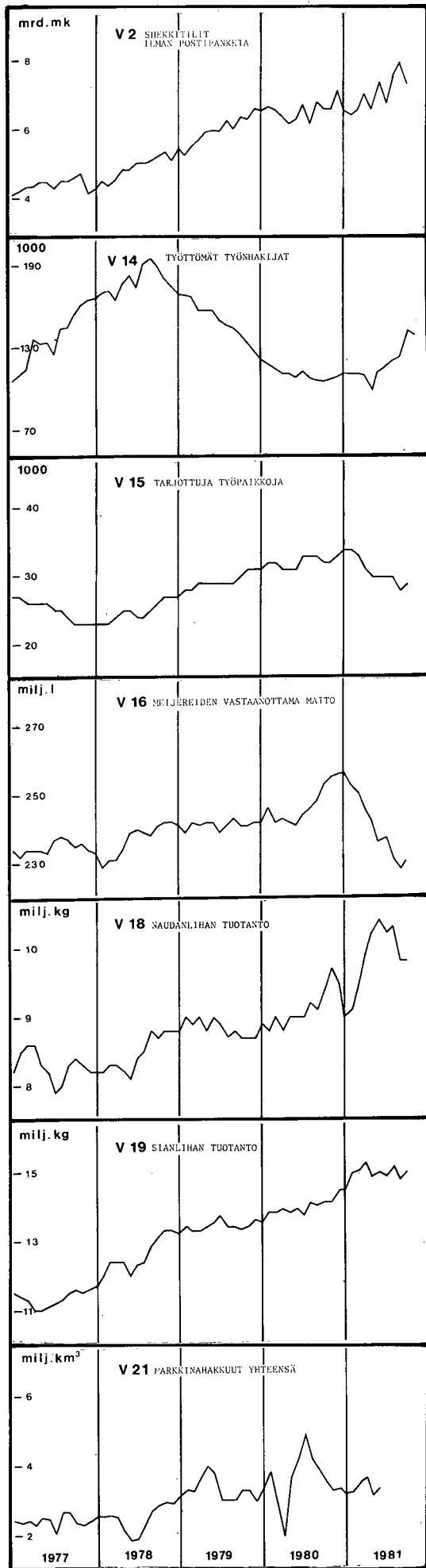
37. Kuluttajahintaindeksi — Konsumentprisindex — Consumer price index
 1977 = 100

Vuosi ja kuukausi År och månad Year and month	Kokonaisindeksi Totalindex Total index	Ryhmäindeksit ja (sulussa) niiden painot — Gruppindexar och (inom parentes) deras vikter Group indices and their weights (in parentheses)									
		0	1	2	3	4	5	6	7	8	9
		Ravinto Föda Food	Juomat ja tupakka Drycker och tobak Beverages and tobacco	Vaateetus ja jalkineet Beklädnad o. skodon Clothing and footwear	Asunto Bostad Rent	Lämpö ja valo Värme och lyse Fuel and light	Kotitalouskalusto, -tarvikkeet ja -palvelukset Hushålls- inventarier, -förnödenheter och -tjänster ¹⁾	Terveyden- ja sairaudenhoito Hälsa- och sjukvård Health and medical care	Liikenne Samfärdsel Transport and communication	Koulutus ja virkistys Utbildning och rekreation Education and recreation	Muut tavarat ja palvelukset Övriga varor och tjänster Other goods and services
(100,0)	(21,6)	(7,1)	(7,2)	(16,3)	(3,5)	(6,1)	(1,9)	(17,8)	(9,0)	(9,5)	
	G 66	G 67	G 68	G 69	G 70	G 71	G 72	G 73	G 74	G 75	G 76
1978	107,8	104,4	114,6	105,8	106,3	106,4	105,2	112,4	111,1	108,2	109,2
1979	115,9	108,8	129,4	116,3	113,1	114,4	114,4	124,1	120,2	115,5	118,4
1980	129,3	122,8	140,9	131,9	122,4	141,1	127,4	137,6	136,4	123,4	132,6
1978 IV ..	106,2	104,4	109,5	104,6	104,9	106,2	104,6	107,9	108,9	106,5	106,4
V ..	107,8	104,4	118,4	104,8	106,7	105,7	104,6	109,1	111,7	107,0	107,9
VI ..	107,8	103,7	118,4	104,8	106,7	105,7	104,5	109,1	111,9	107,3	109,1
VII ..	108,1	104,2	118,4	102,4	106,7	106,5	104,6	115,2	112,6	107,4	109,5
VIII ..	108,6	103,9	118,3	105,1	106,9	106,8	104,9	116,0	112,9	110,2	109,9
IX ..	109,3	105,4	118,4	106,9	106,9	106,7	105,1	116,0	112,6	110,7	112,1
X ..	110,0	106,8	118,4	110,1	106,9	106,9	106,7	117,4	112,1	111,3	113,0
XI ..	110,6	106,1	118,4	111,4	107,4	107,2	108,0	119,8	114,0	111,8	113,0
XII ..	110,4	105,0	118,4	111,5	107,4	107,3	108,4	119,8	114,6	111,9	112,7
1979 I ..	111,3	104,6	129,0	109,6	107,4	107,3	109,4	122,6	114,4	112,6	114,8
II ..	112,6	106,6	129,4	110,4	111,4	107,2	109,8	122,8	114,6	112,9	115,4
III ..	113,4	107,5	129,4	111,7	111,4	109,0	110,2	122,8	116,4	112,8	115,9
IV ..	114,4	107,8	129,4	115,5	111,4	108,9	112,6	123,4	118,1	115,1	116,8
V ..	114,8	107,9	129,4	116,0	113,0	108,9	112,9	123,4	117,8	115,5	117,4
VI ..	115,6	108,1	129,4	116,0	113,0	114,3	113,5	123,4	120,4	115,7	117,9
VII ..	116,2	109,1	129,5	114,6	113,0	114,9	114,9	123,8	122,1	115,8	118,3
VIII ..	116,7	109,0	129,5	116,1	115,1	115,1	115,5	123,9	122,0	116,2	118,7
IX ..	117,7	109,8	129,5	118,4	115,1	120,5	116,3	124,9	123,4	116,8	119,4
X ..	118,4	111,2	129,5	120,8	115,1	121,0	118,9	124,7	123,2	117,0	120,6
XI ..	119,3	112,3	129,4	122,8	115,6	121,4	119,4	126,9	123,3	117,8	123,0
XII ..	119,9	112,1	129,6	123,0	115,6	124,1	119,7	126,9	126,0	118,0	123,4
1980 I ..	121,3	113,3	138,6	121,1	115,6	124,7	122,2	131,1	126,3	118,8	125,6
II ..	123,1	114,4	138,6	123,8	116,0	130,5	122,9	133,2	130,6	119,2	127,8
III ..	124,3	115,4	138,6	126,0	116,0	133,6	123,6	133,4	134,3	119,3	128,6
IV ..	126,7	120,3	139,2	131,4	116,0	133,9	125,8	134,7	135,7	122,7	129,8
V ..	128,1	122,4	139,3	131,9	118,1	142,7	126,1	134,8	136,9	123,3	130,1
VI ..	128,6	122,6	139,4	131,8	118,1	143,3	127,0	136,3	137,4	123,6	132,3
VII ..	129,4	124,4	139,4	130,1	118,1	143,8	127,7	136,4	138,9	124,0	133,3
VIII ..	131,1	124,8	139,4	131,6	126,6	144,0	128,3	140,3	138,6	125,0	133,4
IX ..	132,9	127,8	139,4	135,3	130,6	145,0	129,7	141,3	138,7	125,4	134,2
X ..	134,2	130,4	139,4	138,7	130,6	149,6	131,4	142,6	138,7	125,5	135,8
XI ..	135,4	129,7	149,8	140,5	130,6	149,7	131,8	142,6	139,0	126,6	139,2
XII ..	136,4	128,5	149,8	141,2	132,8	152,1	132,3	144,1	141,1	128,0	141,0
1981 I ..	137,6	128,8	155,5	140,4	132,8	153,4	133,9	145,2	142,4	129,4	144,4
II ..	138,8	129,3	155,5	143,2	132,8	159,4	134,5	145,3	144,9	130,0	145,8
III ..	140,6	133,6	157,3	142,8	134,1	163,2	135,2	145,3	146,0	130,4	147,7
IV ..	142,4	136,4	157,4	145,1	134,1	168,1	137,0	145,4	147,4	134,5	149,6
V ..	144,4	137,1	157,4	146,2	142,1	168,0	137,2	148,3	148,5	135,7	150,1
VI ..	145,3	138,4	157,8	146,4	142,1	168,3	137,4	150,3	149,7	137,1	151,0
VII ..	145,7	140,1	157,9	144,4	142,1	168,6	137,9	152,5	150,2	137,0	151,7
VIII ..	146,2	139,8	157,9	146,7	142,1	171,5	138,6	152,6	150,0	139,2	152,2
IX ..	148,1	144,7	158,0	149,5	142,1	172,6	139,9	152,6	152,3	139,7	153,0
X ..	149,4	146,4	158,0	150,6	146,7	172,8	141,1	154,2	151,3	140,2	154,4
XI ..	149,4	146,0	158,0	151,4	146,7	173,7	141,3	154,3	151,1	140,9	154,7

Kausivaihtelusta puhdistettuja tilastosarjoja

Säsongutjämnade serier

Seasonally adjusted series



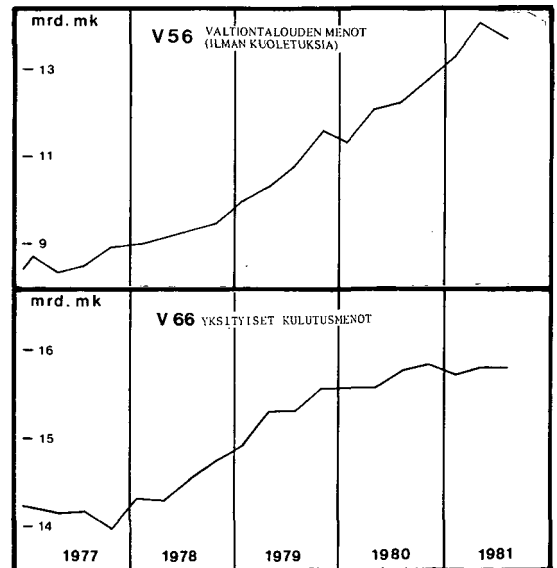
Vuosi ja kuukausi År och månad Year and month	Rahamarkkinat Penningmarknaden Money market					Ulkomainen suhdannekehitys Utländsk konjunkturutveckling Foreign economic indicators				
	Rahalaitosten ottolainaus yleisöltä – Penninginrättningarnas inlåning från allmänheten – Deposits by the public					Teollisuustuotannon volyymi-indeksi Volymindex för industriproduktionen Volume index of industrial production				
	Shekkitilit Checkräkningar Cheque accounts 1 000 000 mk	Shekkitilit ilman Postipankkia – Check- räkningar utan Postbanken – Cheque accounts excluding postal giro accounts 1 000 000 mk	Varsinaiset talletukset Egentliga depositioner Time deposits 1 000 000 mk	Siitä »muut vars. tall.» – Därav »andra egentliga depositioner» – Of which ordinary and saving account deposits 1 000 000 mk	Rahalaitosten antolainaus yleisölle – Penning- inrättningarnas utlåning till allmänheten – Advances to the public 1 000 000 mk	O E C D 1975=100	Saksan liittotasavalta Föbundsrepubliken Tyskland Federal Republic of Germany 1975=100	Ruotsi Sverige Sweden 1975=100	Englanti England UK 1975=100	USA USA 1975=100
V1	V2	V3	V4	V5	V6	V7	V8	V9	V10	
1978										
I	6 555	4 269	41 872	28 615	56 603	105	114	94	108	118
II	6 907	4 510	42 300	28 909	56 916	103	110	92	109	118
III	6 728	4 370	43 006	29 503	57 035	103	110	92	108	120
IV	6 956	4 557	43 529	29 883	57 393	106	111	93	112	122
V	7 175	4 812	43 950	30 039	57 846	104	110	91	111	122
VI	7 111	4 804	44 542	30 433	58 326	104	112	90	112	123
VII	7 368	5 018	44 911	30 634	58 763	105	114	90	113	125
VIII	7 261	5 022	45 645	31 133	59 193	107	113	94	113	126
IX	7 320	5 052	46 181	31 437	59 707	106	115	93	112	126
X	7 443	5 186	46 708	31 885	60 160	106	115	93	110	127
XI	7 594	5 329	47 331	32 387	60 719	107	115	94	111	128
XII	7 188	5 091	47 567	32 753	61 444	108	115	95	113	129
1979										
I	7 532	5 434	47 978	33 093	61 924	105	115	95	105	129
II	7 289	5 239	48 766	33 707	67 797	110	114	98	116	129
III	7 620	5 480	49 539	34 313	63 385	111	117	98	117	130
IV	7 698	5 690	50 058	34 709	64 292	110	117	98	116	128
V	8 243	5 917	50 618	35 165	65 067	112	116	100	118	129
VI	8 486	5 969	51 463	35 781	65 571	113	119	101	119	130
VII	8 590	5 939	51 938	36 030	66 599	113	122	100	118	130
VIII	8 992	6 268	52 688	36 499	67 581	112	119	101	114	129
IX	8 782	5 990	53 399	36 995	68 308	111	119	102	112	130
X	8 977	6 343	54 125	37 436	69 494	111	120	100	113	130
XI	9 015	6 301	54 799	37 727	70 606	113	121	102	116	129
XII	9 420	6 593	55 401	38 001	71 473	113	121	105	115	130
1980										
I	9 345	6 548	56 536	38 591	72 441	113	122	103	114	130
II	9 373	6 664	57 198	38 871	73 638	112	123	102	111	130
III	9 397	6 576	57 512	38 817	75 065	112	123	104	110	129
IV	9 379	6 362	58 361	39 305	75 992	111	119	104	109	126
V	9 064	6 153	59 208	39 790	77 067	101	117	82	108	122
VI	9 264	6 272	59 789	40 034	78 540	109	116	102	109	120
VII	9 422	6 568	60 949	40 770	79 503	110	117	105	108	119
VIII	9 076	6 157	61 444	40 969	80 247	107	114	101	105	121
IX	9 665	6 792	62 225	41 348	81 400	104	114	96	103	123
X	9 599	6 573	62 968	41 735	81 896	106	116	98	104	124
XI	9 475	6 572	63 649	42 217	82 351	105	114	98	103	127
XII	9 767	7 075	64 685	43 038	82 700	105	112	97	102	128
1981										
I	9 501	6 464	65 574	43 479	83 456	104	113	96	102	129
II	9 411	6 396	66 024	43 760	84 389	106	119	98	103	129
III	10 348	6 476	66 237	43 453	85 838	105	116	97	102	129
IV	10 320	6 997	67 231	44 246	86 987	105	117	96	102	129
V	9 666	6 535	68 416	44 876	88 046	104	118	95	101	130
VI	10 020	7 322	68 903	45 077	89 436	104	113	94	103	130
VII	9 835	6 838	69 999	45 671	90 553	106	116	97	103	131
VIII	10 639	7 520	70 748	46 018	91 972	104	114	95	103	130
IX	10 953	7 843	71 554	46 539	92 755	104	113	93	104	129
X	10 776	7 340	72 306	47 076	94 188					127

- △ 3 kuukauden liukuva keskiarvo – 3 månaders glidande medelvärde –
 3 month's moving average
 ○ Työpäivää kohti – Per arbetsdag – Per working day
 1) Lakon tms. vaikutus näkyvässä – Påverkat av strejk o.d. – Affected
 by strike and the like
 Ks. huomautusosasto vuoden ensimmäisessä numerossa – Se notavdel-
 ningen i häfte 1 – See note section in the January issue

			Teollisuustuotannon volyyymi-indeksi Volymindex för industriproduktionen Volume index of industrial production														
Markkinahakkuut yhteensä – Marknadsavverkningar inalles – Total commercial fellings 1 000 m ³	Ainespinopuu – Travat råvirke – Cordwood 1 000 m ³	Tukkipuu – Stock – Logs 1 000 m ³	Koko teollisuus – Hela industrin – Total industry 1975=100 ○	Investointitavarat – Investeringstavar – Investment goods 1975=100 ○	Muut tuotantohyödykkeet – Andra produktionsför- nödenheter – Other producers' goods 1975=100 ○	Kulutushyödykkeet – Konsumtionsförodenheter – Consumers' goods 1975=100 ○	Kaivos- ja muu kaivannaistoiminta – Brytning av mineraliska produkter – Mining and quarrying 1975=100 2 ○ △	Tehdasteollisuus – Fabriksindustri – Manufacturing 1975=100 3 ○	Elintarvikkeiden valmistus – Livsmedelstillverkning – Food manufacturing 1975=100 311-2 ○ △	Juomien valmistus – Dryckesvarutillverkning – Beverage industries 1975=100 313 ○ △	Tekstiilien valmistus – Textilvarutillverkning – Manufacture of textiles 1975=100 321 ○ △	Vaatteiden valmistus – Tillverkning av kläder – Manufacture of wearing apparel, except footwear 1975=100 322 ○ △	Nahan, nahkateosten ja kenkien valmistus – Tillverkning av läder, lädervaror och skor – Manufacture of leather products and footwear 1975=100 323-4 ○ △	Puutavaran valmistus – Trävarutillverkning – Manufacture of wood and wood products 1975=100 331-2 ○	Massa-, pappers- ja paperituotteiden valmistus – Massa-, pappers- och pappersvarutillverkning – Manufacture of paper and paper products 1975=100 341 ○	Graafinen tuotanto – Grafisk produktion – Printing, publishing and allied industries 1975=100 342 ○	Kemiallisten tuotteiden valmistus – Tillverkning av kemiska produkter – Manufacture of chemicals 1975=100 351-2 ○
V21	V22	V23	V24	V25	V26	V27	V28	V29	V30	V31	V32	V33	V34	V35	V36	V37	V38
2 525	1 062	1 617	103	85	108	104	122	101	98	96	90	98	107	112	112	100	99
2 495	1 084	1 539	106	88	109	108	119	103	101	95	94	101	106	117	114	100	102
2 551	1 109	1 586	107	90	110	110	124	105	101	96	93	103	102	118	112	103	108
2 502	1 071	1 591	107	86	111	108	134	104	101	98	92	101	97	116	123	96	108
2 115	914	1 346	107	87	113	106	133	105	100	97	89	101	96	118	116	101	102
1 837	808	1 158	105	84	111	106	130	103	102	93	85	97	79	119	121	105	100
1 874	847	1 150	99	72	103	105	125	96	104	93	86	96	81	119	101	104	103
2 339	1 001	1 542	109	86	114	109	125	106	105	92	87	96	83	124	113	103	110
2 657	1 135	1 715	110	87	116	110	123	108	105	93	92	99	108	125	126	104	112
2 813	1 206	1 790	110	88	116	110	118	109	106	95	92	100	107	130	125	102	122
2 907	1 211	1 896	111	87	117	111	122	109	109	96	92	103	104	123	128	109	108
2 882	1 230	1 829	112	88	118	114	126	109	109	98	93	103	101	127	125	112	110
3 110	1 350	1 962	114	91	123	110	133	112	109	95	93	105	109	135	131	111	114
3 245	1 396	2 023	115	91	123	111	135	112	108	96	96	106	115	134	130	111	116
3 210	1 402	2 010	120	95	128	115	133	117	110	96	99	109	118	144	138	109	120
3 609	1 595	2 275	119	94	127	118	127	117	110	100	101	108	116	143	129	114	117
3 962	1 642	2 609	118	95	127	113	134	116	111	97	102	106	117	143	131	113	124
3 742	1 534	2 491	119	92	129	114	130	116	111	95	123	137	140	148	133	111	120
2 979	1 283	1 922	149	132	159	137	125	149	113	92	124	140	139	188	171	130	161
2 973	1 317	1 859	121	100	129	115	119	119	113	94	121	144	133	140	132	118	121
2 993	1 351	1 821	116	92	124	112	127	114	110	97	99	111	107	139	129	111	114
3 248	1 415	2 046	116	93	125	111	146	114	108	100	99	110	104	134	132	106	114
3 244	1 497	1 937	118	91	127	113	148	116	107	101	98	109	112	145	132	115	121
2 941	1 370	1 735	120	92	130	114	148	118	111	104	100	111	120	153	139	109	114
1) 3 322	1) 1 578	1) 1 965	123	98	132	120	140	121	116	106	97	110	120	160	136	114	120
1) 3 769	1) 1 769	1) 2 209	121	98	129	117	139	119	119	110	94	109	117	150	131	110	121
1) 2 891	1) 1 317	1) 1 770	123	101	132	118	134	121	118	107	92	107	114	144	136	114	120
1) 1 953	1) 824	1) 1 287	124	104	132	117	125	122	118	101	92	111	120	145	136	114	126
1) 3 621	1) 1 706	1) 2 141	121	98	128	120	126	120	118	97	97	118	122	141	131	114	130
1) 4 166	1) 1 946	1) 2 449	132	110	141	124	136	130	119	102	111	126	143	146	151	117	146
4 846	2 147	3 038	146	126	159	131	147	146	118	106	115	129	142	174	175	123	145
4 121	1 851	2 534	130	107	139	124	144	128	118	113	115	125	142	158	149	116	136
3 814	1 710	2 346	129	108	137	122	139	127	118	113	105	123	120	157	136	120	134
3 479	1 636	2 040	128	103	137	125	137	126	118	108	103	122	119	155	137	124	135
3 218	1 528	1 869	128	110	136	123	136	126	118	106	105	125	119	155	139	107	135
3 301	1 581	1 896	130	113	138	123	132	130	117	101	104	127	122	153	146	116	141
3 063	1 549	1 716	126	106	134	122	133	126	117	106	104	130	125	145	142	119	136
3 170	1 526	1 821	128	110	135	123	129	128	117	103	102	130	128	150	142	123	135
3 417	1 609	2 046	126	109	132	124	129	125	118	105	102	131	133	142	138	119	138
3 557	1 659	2 176	129	110	135	126	131	128	119	103	103	136	136	141	142	119	141
3 138	1 508	1 822	133	121	139	129	107	132	120	106	101	139	139	140	144	121	143
3 284	1 638	1 793	129	116	133	127	106	129	119	111	109	127	152	131	136	123	151
			131	117	139	126	102	128	119	108	108	128	148	119	160	118	145
			134	121	140	129	127	132	120	106	110	128	148	146	155	125	148
			134	120	140	128	133	131	124	97	103	141	133	144	140	118	140
			134	120	139	129		132						147	143	129	130

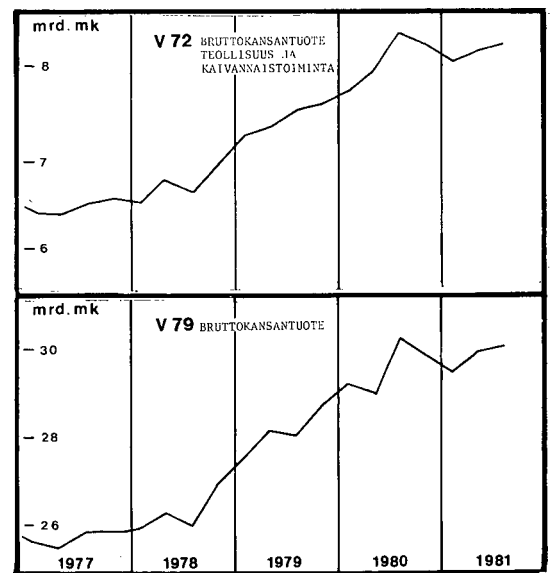
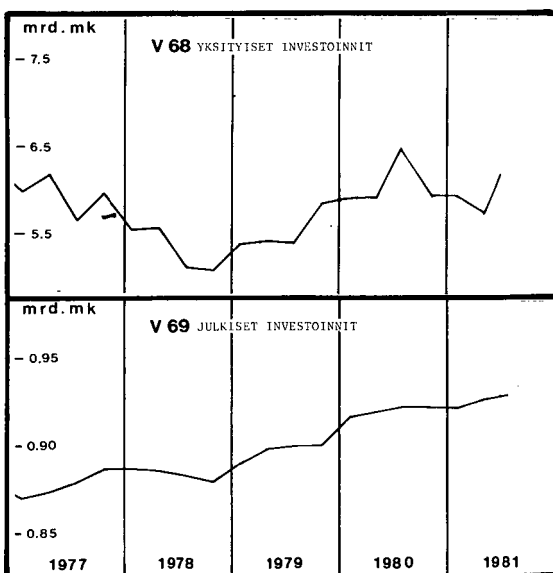
△ 3 kuukauden liukuva keskiarvo – 3 månaders glidande medelvärde – 3 month's moving average
 ○ Työpäivää kohti – Per arbetsdag – Per working day
 1) Lakon tms. vaikutus näkyvissä – Påverkat av strejk o.d. – Affected by strike and the like
 Ks. huomautusosasto vuoden ensimmäisessä numerossa – Se notavdelningen i häfte 1 – See note section in the January issue

Kotimaankauppa Handeln Commerce							Valtiontalous Statens finanser State finances							Palkat ja kansantulo Löner och nationalinkomst Wages and salaries and national		
Muu tehdasteollisuus – Annan fabriksindustri – Other manufacturing industries 1975=100 ○	Tukkuymyynnin arvo – Partihandeln värde – Wholesale value 1 000 000 mk	Vähittäismyynnin arvo – Detailhandeln värde – Retailing value 1 000 000 mk ○	Tukkuymyynnin volyymi – Partihandeln volym – Wholesaleing volume 1972=100	Vähittäismyynnin volyymi – Detailhandeln volym – Retailing volume 1972=100	Osuustoiminnallisen vähittäismyynnin volyymi – Andelsverksamhetens detaljhandels försäljningsvolym – Co-operative retailing sales volume. 1972=100	Sanomalehtien ilmoituslaitaindeksi – Tidningarnas annonseringsindex – Newspaper advertising space index. 1969=100	Menot (ilman kuoleksia) – Utgifter (utan amorteringar) – Expenditure (excluding amortization) 1 000 000 mk	Kulutustenot – Konsumtionsutgifter – Consumption expenditure 1 000 000 mk	Siirtomenot – Överföringsutgifter – Transfer expenditure 1 000 000 mk	Realisoiotukset – Realinvesteringar – Real investments 1 000 000 mk	Tulot (ilman lainoja) – Inkomster (utan upplåning) – Revenue (excluding borrowing) 1 000 000 mk	Tulo- ja omaisuusvero – Inkomst- och förmögenhets- skatt – Income and property tax 1 000 000 mk	Liikevaihtovero – Omsättningskatt – Sales tax 1 000 000 mk	Valmisteverot – Acciser Excise tax 1 000 000 mk	Kansantulo – Nationalinkomst – National income 1 000 000 mk	Siitä palkkasumma – Därav lönesumman – Of which wages and salaries 1 000 000 mk
V49	V50	V51	V52	V53	V54	V55	V56	V57	V58	V59	V60	V61	V62	V63	V64	V65
100	5 435	4 132	118	109	109	127	8 993	2 522	4 612	928	7 687	1 832	2 344	1 687	28 736	15 383
101	5 716	4 226	123	109	111	122	9 129	2 572	4 711	965	8 234	2 014	2 382	1 730	29 481	15 558
104	5 728	4 298	123	111	111	115	9 306	2 635	4 824	900	8 620	2 381	2 375	1 705	29 655	16 043
101	5 815	4 465	124	114	117	126	9 428	2 727	4 767	969	9 669	3 017	2 467	1 767	31 171	16 447
102	5 715	4 122	121	106	109	126										
101	6 055	4 340	127	110	110	125										
99	5 427	4 305	113	109	112	118	9 970	2 848	5 170	976	9 375	2 329	2 670	2 012	33 296	17 478
104	6 081	4 364	127	110	112	122	10 266	2 927	5 473	971	9 858	2 867	2 545	2 188	34 209	17 811
103	5 958	4 428	124	110	111	124	10 773	3 007	5 639	1 032	9 377	2 535	2 538	2 188	34 373	18 405
105	6 178	4 469	127	110	113	119	11 580	3 057	6 503	979	9 631	1 949	2 926	2 006	35 531	19 013
106	6 084	4 558	124	112	109	123										
106	6 313	4 579	127	111	111	124										
107	6 511	4 643	132	114	113	123	11 324	3 166	5 909	1 057	10 859	3 123	2 945	2 228	36 873	19 868
107	6 249	4 705	125	114	113	127	12 028	3 359	6 359	1 018	10 639	2 833	2 849	2 311	38 412	20 869
111	6 478	4 805	129	116	114	135	12 268	3 513	6 493	1 054	11 673	3 294	3 138	2 395	40 777	21 245
114	6 824	4 870	135	115	116	130	12 577	3 673	6 789	1 001	11 377	4 057	2 603	2 445	41 682	22 404
112	7 179	5 063	141	121	119	131										
113	6 954	4 864	135	114	115	127	13 302	3 794	6 856	1 094	13 814	4 900	3 502	2 455	42 163	23 370
135	7 104	5 027	137	118	118	132	14 108	3 909	7 744	1 114	12 444	3 412	3 472	2 739	43 617	23 821
115	7 455	5 079	142	118	116	136	13 721	3 970	7 511	1 185	12 913	3 592	3 462	2 801	44 407	24 739
112	7 009	5 094	132	117	117	133										
108	7 607	5 123	142	116	115	131										
113	8 072	5 290	148	120	119	139										
113	7 022	5 361	128	119	119	136										
117	8 286	5 507	147	122	120	143										
115	8 294	5 485	146	119	120	146										
115	8 096	5 476	140	118	120	145										
115	8 026	5 461	137	115	117	146										
116	8 047	5 583	137	117	119	146										
122	8 287	5 800	140	121	123	151										
130	8 820	5 714	147	118	120	153										
121	8 265	5 854	136	120	124	152										
121	9 031	5 900	148	120	125	153										
123	8 902	6 057	143	122	124	159										
118	8 519	6 055	136	120	124	1)69										
122	9 498	6 243	149	123	125	143										
121	8 666	6 066	136	120	123	154										
122	9 290	6 239	146	122	124	152										
121	9 403	5 980	143	115	115	146										
122	9 369	6 159	143	118	116	153										
124	8 936	6 456	137	124	126	155										
122	9 607	6 427	144	122	115	150										
117					118	158										
123					118	153										
123					114	150										
125						154										



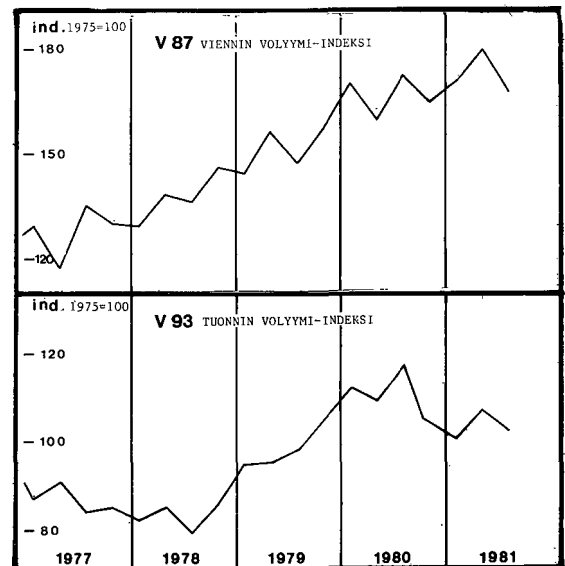
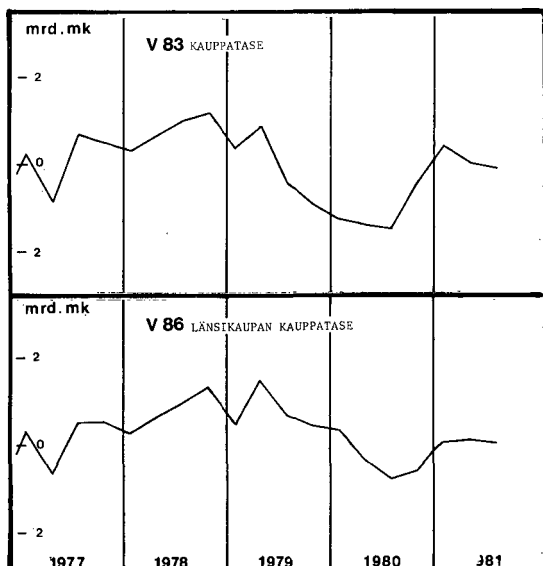
Kausivaihtelusta puhdistettuja tilastosarjoja
Säsongutjämnade serier
Seasonally adjusted series

Vuosi ja neljännes År och kvartal Year and quarter	Kulutusmenot Konsumtions- utgifter Final consumption expenditure		Investoinnit Investeringar Gross fixed capital formation		Bruttokansantuote toimialoittain Bruttonationalprodukt enligt näringsgrenar Gross domestic product by kind of economic activity										
	1 000 000 mk, 1975 hintoihin – 1975 års priser – 1975 prices														
	Yksityiset Privata Private	Julkiset Offentliga Governments services	Yksityiset Privata Private	Julkiset Offentliga Governments services	Maatalous Jordbruk Agriculture	Metsätalous Skogsbruk Forestry	Teollisuus ja kaivannaistoiminta Tillverknings-, gruv- o.a. ekstraktiv industri Manufacturing, mining and quarrying	Sähkö-, kaasu- ja vesihuolto El-, gas- och vattenförsörjning Electricity, gas and water	Talonrakennustoiminta Husbyggnadsverksamhet Building	Maa- ja vesirakennustoiminta Anläggningsverksamhet Other construction	Liikenne Transport Transport and communication	Kauppa Handel Trade	Muu toiminta Övriga tjänster Other services	Bruttokansantuote yhteensä Bruttonationalprodukten Total gross domestic product	Yrittäjätoiminta Näringslivet Industries
V66	V67	V68	V69	V70	V71	V72	V73	V74	V75	V76	V77	V78	V79	V80	
1978															
I	14 322	5 024	5 535	885	1 280	1 299	6 532	773	1 530	562	1 647	2 111	8 757	25 911	17 794
II	14 299	5 067	5 583	884	1 301	1 117	6 772	803	1 591	564	1 704	2 134	8 846	26 208	18 070
III	14 528	5 096	5 088	882	1) 1 190	1 218	6 633	785	1 529	558	1 676	2 130	8 894	25 889	17 803
IV	14 757	5 122	5 079	880	1 386	1 477	6 948	813	1 427	546	1 708	2 207	8 912	26 802	18 560
1979															
I	14 971	5 200	5 365	889	1 386	1 541	7 294	854	1 470	553	1 782	2 247	9 045	27 579	19 252
II	15 309	5 239	5 464	896	1 350	1 687	7 359	881	1 491	560	1 876	2 328	9 169	28 227	19 714
III	15 293	5 282	5 372	899	1 217	1 393	7 535	810	1 484	561	1 859	2 316	9 250	27 972	19 372
IV	15 540	5 337	5 828	899	1 337	1 499	7 657	851	1 614	566	1 938	2 336	9 376	28 796	20 035
1980															
I	15 551	5 407	5 926	915	1 309	1 543	7 852	921	1 605	564	1 982	2 402	9 429	29 157	20 426
II	15 576	5 460	6 083	918	1 281	1 380	7 967	876	1 630	558	1 888	2 341	9 538	29 039	20 210
III	15 720	5 505	6 522	920	1 434	1 760	8 285	889	1 689	559	2 005	2 394	9 624	30 282	21 333
IV	15 790	5 559	5 976	922	1 360	1 542	8 162	866	1 630	544	1 999	2 387	9 716	29 853	20 830
1981															
I	15 711	5 597	6 013	923	1 282	1 466	8 016	835	1 605	553	2 020	2 382	9 756	29 494	20 493
II	15 821	5 651	5 824	927	1 343	1 424	8 187	883	1 570	551	2 047	2 412	9 838	29 848	20 770
III	15 819	5 696	6 167	929	1 163	1 425	8 304	972	1 591	547	2 077	2 383	9 911	30 017	20 838
IV															



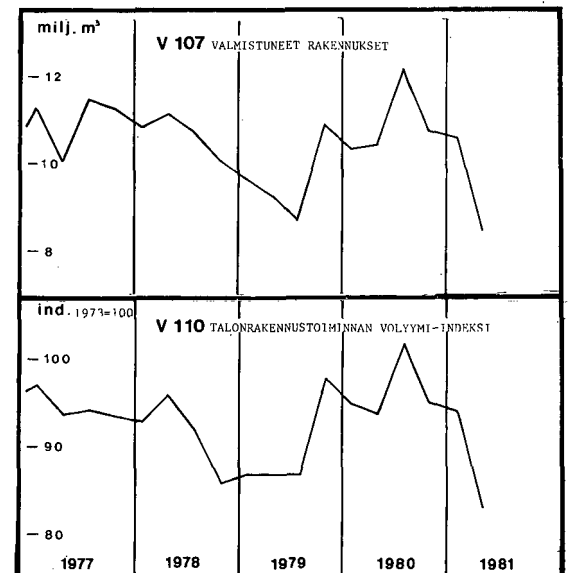
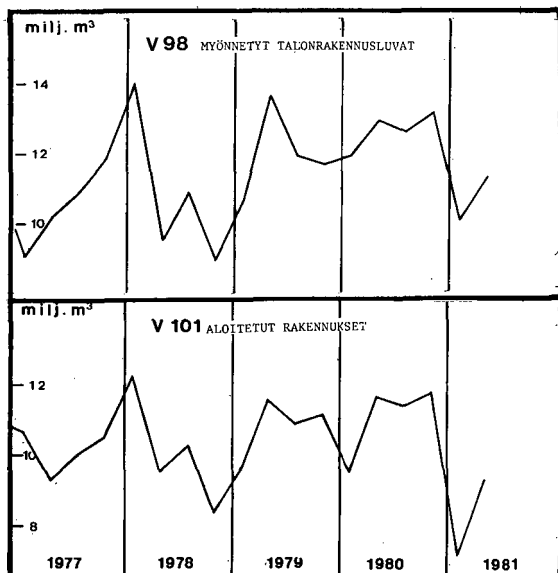
- △ 3 kuukauden liukuva keskiarvo – 3 månaders glidande medelvärde – 3 month's moving average
 ○ Työpäivää kohti – Per arbetsdag – Per working day
 1) Lakon tms. vaikutus näkyvissä – Påverkat av strejk o.d. – Affected by strike and the like
 Ks. huomautusosasto vuoden ensimmäisessä numerossa – Se notavdelningen i häfte 1 – See note section in the January issue

Ulkomaankauppa Utrikeshandel Foreign trade			Siitä länsikauppa Därav västhandel Of which trade with market economies			Volyyymi-indeksi Volymindex Volume index										
Vienti – Export – Exports 1 000 000 mk	Tuonti – Import – Imports 1 000 000 mk	Kauppataaseen ylijäämä tai vajeus – Handelsbalansens överskott eller underskott – Trade balance 1 000 000 mk	Vienti – Export – Exports 1 000 000 mk	Tuonti – Import – Imports 1 000 000 mk	Kauppataaseen ylijäämä tai vajeus – Handelsbalansens överskott eller underskott – Trade balance 1 000 000 mk	Koko vienti – Total export – Total exports 1975=100	Puutavara-teollisuus – Trävaruindustri – Wood industry 1975=100	Paperiteollisuus – Pappersindustri – Paper industry 1975=100	Kemiallinen teollisuus – Kemisk industri – Manufacture of chemicals 1975=100	Metallien perusteollisuus – Metallbas-industri – Basic metal industries 1975=100	Metallituote- ja koneiteollisuus – Metallprodukt- och maskinindustri – Manufacture of metal products and machinery 1975=100	Koko tuonti – Total import – Total imports 1975=100	Raaka-aineet ja tuotantotarvikkeet – Råmaterial och produktionsförmögenheter – Raw materials and production supplies 1975=100	Poltto- ja voiteluaineet – Brännmaterial och smörjmedel – Fuels and lubricants 1975=100	Investointitavarat – Investeringsvaror – Investment goods 1975=100	Kulutustavarat – Konsumtionsvaror – Consumers' goods 1975=100
V81	V82	V83	V84	V85	V86	V87	V88	V89	V90	V91	V92	V93	V94	V95	V96	V97
8 085	7 795	290	6 355	6 101	254	129	156	134	216	203	101	82	88	104	60	80
8 797	8 113	684	6 906	6 297	609	138	171	144	232	206	108	85	91	109	58	89
8 706	7 708	998	6 861	5 936	925	135	164	133	267	175	109	79	86	92	53	81
9 616	8 478	1 138	7 917	6 616	1 301	146	185	141	214	199	125	86	95	109	52	87
9 983	9 622	361	8 044	7 619	425	144	175	147	196	208	116	95	108	91	60	98
11 016	10 195	821	9 222	7 809	1 413	156	210	159	213	221	126	95	105	104	64	102
10 828	11 282	-454	9 285	8 672	613	146	201	149	195	225	114	98	109	109	62	105
11 745	12 734	-989	9 964	9 568	396	158	209	162	246	208	120	105	119	96	69	110
12 971	14 330	-1 359	10 762	10 497	265	168	228	162	308	221	130	112	123	114	75	123
12 582	14 004	-1 422	10 208	10 606	-398	159	214	158	291	186	119	109	123	88	74	114
13 707	15 261	-1 554	10 781	11 594	-810	171	216	179	300	206	123	117	126	99	99	125
13 857	14 377	-520	10 388	11 032	-644	164	203	160	276	214	127	105	113	95	87	117
14 553	14 183	370	10 634	10 593	41	170	189	161	271	210	144	100	107	83	87	114
15 672	15 691	-19	11 330	11 225	105	179	189	163	284	234	158	107	114	107	88	118
15 129	15 237	-108	11 192	11 165	27	167	169	156	362	224	131	102	105	96	88	118



Kausivaihtelusta puhdistettuja tilastosarjoja
Säsongutjämnade serier
Seasonally adjusted series

Vuosi ja neljännes År och kvartal Year and quarter	Talonrakennustoiminta Husbyggnadsverksamhet House construction												
	Myönnetyt talonrakennus- luvat – Beviljade byggnads- tillstånd – <i>Granted building permits</i>			Aloitetut rakennukset Påbörjade byggnader <i>Buildings started</i>			Keskeneräiset talonrakennus- työt – Igångvarande hus- byggnadsarbeten – <i>Buildings not completed</i>			Valmistuneet rakennukset Färdigställda byggnader <i>Completed buildings</i>			Talonrakennustoiminnan volyyymi-indeksi Husbyggnadsverksamhetens volyymiindex 1973=100
	Yhteensä – Summa – <i>Total</i> 1 000 000 m ³	Asuinrakennukset – Bostadsbyggnader – <i>Residential buildings</i> 1 000 000 m ³	Teollisuus- ja liikerakennukset Industri- och affärsbyggnader <i>Industrial and business buildings</i> 1 000 000 m ³	Yhteensä – Summa – <i>Total</i> 1 000 000 m ³	Asuinrakennukset – Bostadsbyggnader – <i>Residential buildings</i> 1 000 000 m ³	Teollisuus- ja liikerakennukset Industri- och affärsbyggnader <i>Industrial and business buildings</i> 1 000 000 m ³	Yhteensä – Summa – <i>Total</i> 1 000 000 m ³	Asuinrakennukset – Bostadsbyggnader – <i>Residential buildings</i> 1 000 000 m ³	Teollisuus- ja liikerakennukset Industri- och affärsbyggnader <i>Industrial and business buildings</i> 1 000 000 m ³	Yhteensä – Summa – <i>Total</i> 1 000 000 m ³	Asuinrakennukset – Bostadsbyggnader – <i>Residential buildings</i> 1 000 000 m ³	Teollisuus- ja liikerakennukset Industri- och affärsbyggnader <i>Industrial and business buildings</i> 1 000 000 m ³	
	V98	V99	V100	V101	V102	V103	V104	V105	V106	V107	V108	V109	
1978													
I	14.10	5.37	4.85	12.32	4.68	4.15	48.94	18.71	15.65	10.92	4.74	3.56	93
II	9.62	4.22	2.16	9.60	4.19	2.50	46.30	17.88	13.87	11.88	4.97	4.06	96
III	10.98	4.18	3.91	10.29	4.04	3.32	45.32	17.30	13.67	10.81	4.49	3.48	92
IV	9.00	4.43	1.74	8.37	4.02	1.97	43.35	16.91	12.76	10.10	4.33	2.69	86
1979													
I	10.75	4.68	2.43	9.74	4.48	2.76	43.10	17.10	12.37	9.71	4.14	2.83	87
II	13.75	4.73	5.81	11.63	4.32	4.57	45.84	17.64	13.89	9.31	4.00	2.72	87
III	12.01	4.58	3.63	10.86	4.27	3.38	48.11	18.08	14.95	8.75	3.94	2.26	87
IV	11.77	4.45	3.77	11.21	4.26	3.69	48.28	17.93	14.98	10.94	4.56	3.41	98
1980													
I	12.04	4.72	4.17	9.65	3.95	3.03	48.90	17.74	15.53	10.39	4.52	3.04	95
II	13.04	5.09	4.06	11.71	4.59	3.98	50.51	18.43	15.93	10.47	4.20	3.34	94
III	12.70	4.84	4.82	11.38	4.29	4.29	49.70	18.30	15.60	12.21	4.52	4.54	102
IV	13.25	4.45	5.45	11.78	4.07	4.93	50.54	18.34	16.64	10.77	4.25	3.39	95
1981													
I	10.18	3.96	3.08	7.17	3.14	1.86	50.14	17.92	16.32	10.66	4.44	3.53	94
II	11.38	4.63	2.88	9.33	3.95	2.53	49.97	17.81	15.86	8.50	3.89	2.55	83
III													
IV													



38. Kotimarkkinoiden perushintaindeksi — Basprisindex för hemmamarknadsvaror — Basic price index for domestic supply
 1975 = 100. Ryhmien painot ilmoitettu suluisissa — Gruppvikterna angivna inom parentes — Group weights in parentheses

Vuosi ja kuukausi År och månad Year and month	Kokonaisindeksi Total-index Total index		Raaka-aineet ja tuotanto- hyödykkeet Råvaror och produktions- föremådenheter Raw materials and producers' goods		Kulustavaraat Konsumtionsvaror Consumers' goods		Investointtavaraat Investeringsvaror Investment goods		Tavararyhmät (TOL) — Varugrupper (NI) — Commodity groups (SIC)												
	(100,0)		(56,7)		(19,7)		(23,6)		1		2		3		311		312		313		
	G 77	G 78	G 79	G 80	G 81	G 82	G 83	G 84	G 85	G 86	Maat., metsä- ja kalatal.tuotteet Jordbruks-, skogsbruks- och fiskevaror Agricultural, forestry and fishing products (13,4)		Kivainainetuotteet Malm- och andra minera- lissa ämnen Minerals (3,8)		Teollisuustuotteet Industriprodukter Manufactured goods (59,5)		Elintarvikkeet Livsmedel Foodstuffs (9,3)		Muut elintarvikkeet ja rehut Andra livsmedel och foder Miscellaneous foodstuffs and feeds (1,3)		Juomat Drycker Beverages (0,9)
1976	108,2	105,9	114,1	109,3	110,6	106,0	108,1	111,7	126,5	110,8											
1977	119,2	114,1	132,7	121,3	119,3	114,9	119,5	125,3	178,6	119,5											
1978	125,8	119,2	140,3	129,5	119,1	120,7	127,5	129,9	175,3	126,3											
1979	138,0	133,1	150,7	139,2	127,1	143,6	141,3	136,2	172,8	130,5											
1980	160,7	160,1	167,7	155,9	145,5	225,8	160,7	154,0	190,9	145,1											
	1980	1981	1980	1981	1980	1981	1980	1981	1980	1981	1980	1981	1980	1981	1980	1981	1980	1981	1980	1981	
I	148,3	171,8	145,6	172,6	158,4	176,5	146,2	166,1	136,2	156,9	177,4	247,2	150,6	170,3	142,4	166,0	185,1	192,9	137,3	155,8	
II	150,2	175,3	147,3	177,7	161,0	176,9	148,2	168,4	136,4	156,9	182,1	277,1	153,1	172,0	142,9	166,6	192,3	195,6	136,4	156,8	
III	154,1	178,2	153,1	181,2	161,5	179,4	150,1	169,9	137,3	158,4	201,9	287,7	156,6	175,4	143,7	170,5	187,7	197,9	136,6	157,5	
IV	157,2	179,9	157,6	183,4	162,7	181,2	151,3	170,4	137,6	158,1	232,3	289,3	157,5	176,5	145,1	171,6	189,7	200,8	137,2	158,0	
V	159,4	181,3	159,9	184,6	165,5	183,3	153,1	171,7	140,5	160,2	233,4	295,7	160,0	177,6	151,1	173,7	190,1	201,8	144,7	164,9	
VI	160,7	182,1	160,6	185,2	167,1	184,8	155,5	172,4	140,7	160,2	239,4	309,0	160,9	178,2	152,6	174,8	190,8	204,2	144,9	165,6	
VII	163,2	183,1	163,3	185,7	169,3	187,0	157,6	173,8	147,7	161,1	243,9	303,1	162,6	179,7	156,6	176,0	194,1	206,6	145,2	166,8	
VIII	164,0	184,7	163,3	187,5	171,6	187,9	159,4	175,3	149,6	162,8	235,6	304,2	163,6	181,1	159,2	176,2	194,0	208,4	145,7	166,8	
IX	165,6	185,9	165,5	189,0	172,6	189,8	159,9	175,3	150,5	164,5	236,6	309,8	164,5	182,4	161,3	180,2	195,5	211,3	151,5	169,7	
X	167,3	187,0	167,3	189,4	173,9	191,7	161,7	177,5	156,9	166,2	239,5	301,9	165,2	183,5	163,1	182,4	190,2	215,2	151,6	171,3	
XI	168,3	189,6	168,2	193,0	174,4	192,2	163,7	179,1	155,7	174,1	241,1	294,2	166,5	184,4	164,6	183,9	190,6	217,5	155,1	171,1	
XII	169,6	170,0	174,8	164,5	156,6	246,7	168,0	164,8	190,4	155,4											

Vuosi ja kuukausi År och månad Year and month	Tavararyhmät (TOL) — Varugrupper (NI) — Commodity groups (SIC)																			
	314		321		322		323		324		331		332		341		342		351	
	Tupakkatuotteet Tobaksvaror (0,1)		Tekstiilit Textilier Textiles (2,6)		Vaatteet Kläder Clothes (1,0)		Nahat, turkkiset ja nahka- tuotteet Läder och pälsvaror Leather and fur products (0,2)		Kengät Skor Shoes (0,3)		Puutavaraat ja -teokset Trävaror Lumber and wood products (1,6)		Kalusteet (ei metallia) Inredning (icke av metall) Furniture (non-metallic) (0,6)		Sella- ja paperiteoll.tuotteet Massa, papper och pappers- varor Pulp, paper and allied products (5,0)		Graafiset tuotteet Grafiska produkter Prints and published products (2,5)		Kemikaalit Kemikalier Chemicals (4,0)	
1976	120,2	105,1	104,7	118,3	113,2	107,9	111,3	98,7	120,9	100,0										
1977	133,6	114,4	117,2	132,5	123,4	118,7	124,2	96,9	159,9	103,8										
1978	140,2	124,2	132,4	145,6	129,0	120,5	132,0	91,9	173,6	107,7										
1979	144,8	138,4	145,4	176,2	136,1	128,3	145,2	107,2	194,4	122,1										
1980	151,9	154,3	164,4	181,0	151,7	152,7	169,3	125,6	217,5	141,7										
	1980	1981	1980	1981	1980	1981	1980	1981	1980	1981	1980	1981	1980	1981	1980	1981	1980	1981	1980	1981
I	151,5	167,5	145,7	161,7	153,0	174,0	187,0	172,8	143,1	160,1	138,2	165,6	159,5	181,9	118,4	133,6	201,4	228,9	132,8	149,2
II	151,6	167,3	148,2	164,8	156,1	173,2	185,5	170,3	146,0	160,5	141,2	164,5	162,5	183,7	120,6	134,6	207,9	232,6	135,5	153,7
III	152,2	168,6	151,4	165,9	160,1	177,4	184,6	169,5	149,9	160,8	143,4	164,0	163,6	184,0	120,4	136,0	208,4	233,6	139,6	154,1
IV	151,9	168,5	151,5	167,2	160,5	178,3	184,1	168,3	151,4	161,9	148,2	164,2	163,6	185,6	122,8	138,5	213,2	235,3	141,9	155,3
V	152,0	168,2	151,6	168,0	160,1	178,6	185,1	168,6	151,5	161,6	150,5	164,2	163,6	187,4	125,5	139,5	214,1	242,0	142,2	156,8
VI	152,1	168,3	153,2	167,9	161,8	179,6	181,3	169,4	152,4	168,3	152,4	164,9	167,5	187,4	125,8	143,1	216,7	242,4	142,7	157,2
VII	152,1	168,3	154,1	168,6	165,6	181,9	182,1	171,8	152,6	168,3	155,3	166,5	171,0	187,5	126,1	145,6	225,1	250,1	144,5	157,6
VIII	152,1	167,9	157,0	170,6	168,0	184,1	179,7	173,7	153,6	171,6	158,7	166,0	172,4	187,7	127,1	147,1	225,4	250,2	144,2	158,3
IX	152,1	168,4	160,6	170,9	170,9	187,8	177,7	170,0	156,6	172,4	159,1	167,3	174,9	191,4	129,4	149,6	223,6	250,8	143,3	160,6
X	151,9	168,7	158,3	172,5	172,3	187,8	178,1	169,4	153,5	173,4	159,5	165,6	175,1	191,4	130,5	154,1	224,4	251,4	144,2	162,5
XI	151,7	168,8	159,4	172,6	172,0	187,3	172,9	170,4	154,8	173,3	162,9	165,0	175,9	195,0	130,6	154,6	224,7	251,1	144,5	163,5
XII	151,6	160,2	172,3	173,7	154,8	163,4	181,8	130,0	225,4	144,9										

Ks. huomautusosasto vuoden ensimmäisessä numerossa — Se notavdelningen i häfte 1 — See note section in the January issue.

38. Kotimarkkinoiden perushintaindeksi (jatk.) — Basprisindex för hemmamarknadsvaror (forts.) — Basic price index for domestic supply (cont.)

Vuosi ja kuukausi År och månad Year and month	Tavararyhmät (TOL) — Varugrupper (NI) — Commodity groups (SIC)																			
	352		353		354		355		356		361		362		369		371		372	
	Muut kemialliset tuotteet Andra kemiska produkter Other chemical products (1.4)		Maadöjyjalosteet Petroleumprodukter Petroleum products (3.5)		Muut öljy- ja kivihiljennosteet Andra petroleum- och kolprodukter Miscellaneous products of petroleum and coal (0.5)		Kumituotteet Gummivaror Rubber products (0.6)		Muovituotteet Plastivaror Plastic products (0.5)		Posliittiteokset ja saviasiastiat Varor av porslän och lera China-ware and pottery (0.1)		Lasituotteet Glaseror Glass products (0.3)		Muut savi- ja kivituohteet Andra ler- och stenprodukter Other nonmetallic mineral products (1.6)		Rauka, teräs ja ferrosotokset Järn, stål och ferrolegeringar Iron, steel and ferrous alloys (3.6)		Muut metallit Icke-järnmetaller Non-ferrous metals (1.0)	
G 97	G 98	G 99	G 100	G 101	G 102	G 103	G 104	G 105	G 106											
1976	106,7	110,1	101,4	108,2	105,8	111,2	108,9	113,0	98,7	108,5										
1977	116,0	126,2	109,0	117,9	114,5	126,2	119,0	126,6	101,0	117,9										
1978	122,4	135,0	117,9	127,4	122,9	147,6	123,5	134,2	107,2	124,4										
1979	129,2	188,1	126,5	140,5	136,3	165,4	132,0	144,1	120,9	160,7										
1980	143,5	263,7	162,6	160,7	155,5	172,5	147,8	161,1	131,6	177,2										
	1980	1981	1980	1981	1980	1981	1980	1981	1980	1981	1980	1981	1980	1981	1980	1981	1980	1981	1980	1981
I	136,0	150,0	228,6	296,5	150,9	174,7	152,4	177,1	147,6	159,8	168,1	173,7	141,6	159,1	150,3	175,0	126,3	133,6	174,7	169,1
II	138,8	151,8	229,1	302,6	153,0	174,5	154,0	179,7	150,2	161,6	170,8	174,6	142,8	156,5	152,5	177,1	130,1	134,1	188,7	167,6
III	140,1	152,6	263,6	335,1	155,9	174,8	153,8	180,5	152,2	164,0	170,8	174,6	145,8	157,6	156,9	179,6	130,5	133,7	192,0	164,4
IV	140,4	154,1	261,2	336,1	155,6	175,2	157,2	180,5	153,0	164,9	170,8	179,2	146,0	161,9	157,4	179,9	132,0	133,6	181,8	163,4
V	141,4	156,9	272,2	334,7	160,6	177,9	159,0	180,5	156,0	165,9	170,8	179,2	147,2	160,0	159,6	180,6	132,3	132,4	176,0	166,0
VI	143,5	158,1	272,8	330,1	162,6	181,9	159,1	185,0	156,0	165,7	171,1	179,2	147,2	159,0	160,3	180,9	133,2	132,2	172,4	167,1
VII	144,0	159,4	269,7	330,8	164,3	183,5	161,7	188,1	157,4	165,7	171,1	179,0	147,7	161,3	164,3	184,6	132,3	131,9	172,3	167,8
VIII	146,2	161,4	269,4	344,3	166,4	185,4	163,8	188,8	157,2	165,8	171,7	179,7	147,9	162,1	162,8	187,4	132,6	131,9	174,3	169,6
IX	147,2	161,5	264,5	341,0	168,8	183,4	165,5	187,6	158,9	165,3	178,1	181,6	149,1	162,0	164,0	189,0	132,5	132,1	174,1	171,2
X	147,9	161,2	267,5	337,9	169,0	186,3	165,4	187,4	158,9	168,0	178,1	182,6	149,7	163,0	165,3	191,0	132,1	133,2	174,1	167,9
XI	148,0	161,3	274,7	340,8	171,2	185,7	167,0	188,0	158,7	168,3	174,6	180,8	154,0	164,5	170,3	192,3	132,3	134,4	173,1	166,1
XII	148,2	161,3	291,0	340,8	172,9	185,7	169,1	188,0	159,6	168,3	173,7	180,8	154,0	169,5	170,3	193,2	133,2	134,4	172,8	166,1

Vuosi ja kuukausi År och månad Year and month	Tavararyhmät (TOL) — Varugrupper (NI) — Commodity groups (SIC)														Alkuperä Ursprung Origin								
	381		382		383		384		385		39		4		5								
	Metallituotteet Metallivaror Fabricated metal products (2.7)		Koneet ja laitteet (ei sähkök.) Maskiner och apparater (icke elektr.) Machinery except electrical (5.9)		Sähkötekniset koneet ja laitt. Elektrotekniska maskiner och apparater Electrical machinery, equipment and supplies (3.3)		Kulkuneuvot Transportmedel Transport equipment (4.1)		Hienomekaniset tuotteet Fänelmekaniska produkter Instruments and related products (0.6)		Muut teollisuustuotteet Andra industriprodukter Miscellaneous manufactured products (0.4)		Sähkö, kaasun, lämpö ja vesi El, gas, värme och vatten Electricity, gas, heat and water (7.1)		Rakenn., maa- ja vesirakent. Hus, jord- och vatten- anläggningar Houses, earth and water constructions (16.2)		Kotimaiset tavarat Inhemiska varor Domestic goods (77.9)				Tuontitavarat Importvaror Import goods (22.1)		
G 107	G 108	G 109	G 110	G 111	G 112	G 113	G 114	G 115	G 116														
1976	106,0	110,9	104,5	113,0	108,4	106,0	102,2	109,7	109,0	105,5													
1977	113,9	121,0	111,6	127,1	120,2	116,9	109,5	123,2	119,7	117,3													
1978	124,4	137,7	121,2	145,6	136,7	140,9	118,9	129,2	124,1	131,8													
1979	137,0	150,4	125,9	154,6	140,7	164,8	127,0	138,8	135,0	148,7													
1980	150,0	163,2	135,1	164,0	146,4	204,1	161,7	157,4	156,6	175,0													
	1980	1981	1980	1981	1980	1981	1980	1981	1980	1981	1980	1981	1980	1981	1980	1981	1980	1981	1980	1981			
I	144,6	156,6	154,6	172,3	130,9	139,4	156,9	171,1	143,2	147,9	185,5	210,3	140,0	181,4	146,7	168,5	144,3	168,2	162,4	184,6			
II	145,8	157,3	157,0	174,1	131,7	139,7	159,0	174,5	144,0	147,6	212,2	205,4	138,8	195,5	148,6	170,6	146,3	170,7	163,8	191,6			
III	147,1	158,3	159,5	175,2	132,8	139,9	161,7	178,5	144,6	148,7	217,6	204,8	148,3	195,7	150,3	171,9	150,1	173,7	168,1	194,1			
IV	147,7	159,3	159,9	176,2	133,5	140,5	161,7	180,6	144,7	149,7	218,5	203,3	164,1	208,7	151,7	172,3	152,4	175,6	173,9	194,9			
V	149,0	160,2	162,2	177,1	134,8	139,6	161,8	181,0	146,1	147,8	203,1	203,4	164,4	208,9	153,8	174,0	154,9	177,1	175,3	196,1			
VI	149,5	160,7	163,0	177,0	135,1	139,9	163,6	182,8	146,1	149,3	200,3	203,0	163,9	205,5	157,0	174,8	156,0	177,7	177,0	197,7			
VII	150,0	161,1	164,5	178,4	135,8	141,3	165,3	183,3	146,5	150,0	200,7	203,4	163,9	205,7	159,2	176,5	158,5	179,0	179,5	197,5			
VIII	150,6	160,9	165,5	178,6	135,9	143,6	165,6	182,6	148,6	150,1	199,3	202,2	163,3	207,3	161,6	178,5	159,9	180,5	178,7	199,5			
IX	152,7	161,6	166,6	179,7	136,7	143,6	166,5	183,4	148,6	150,0	200,4	201,4	174,9	207,7	162,0	178,4	162,0	181,9	178,2	200,2			
X	153,9	161,8	167,4	180,2	138,1	144,2	167,4	184,9	148,7	150,5	200,6	201,1	173,7	207,9	164,1	181,4	163,9	183,6	179,2	199,0			
XI	154,4	162,6	168,9	181,5	138,1	144,9	168,4	185,6	147,7	150,4	204,3	200,9	173,3	221,5	166,4	182,9	164,9	187,2	180,5	197,7			
XII	155,1	169,8	168,9	181,5	138,1	144,9	169,7	185,6	148,0	150,4	206,9	200,9	173,2	167,2	167,2	167,2	165,9	187,2	182,8	197,7			

39. Teollisuuden tuottajahintaindeksi — Producentprisindex för industrin — Producer price index for manufactured products
 1975 = 100. Ryhmien painot ilmoitettu suluisissa — Gruppvikterna angivna inom parentes — Group weights in parentheses

Vuosi ja kuukausi År och månad Year and month	Kokonaisindeksi Total index Total index	Tavararyhmät (TOL) — Varugrupper (NI) — Commodity groups (SIC)																		
		Raaka-aineet ja tuotanto- hyödykkeet Råvaror och produktions- föremål Raw materials and producers' goods		Kulutusvarat Konsumtionsvaror Consumers' goods		Investointivarat Investeringsvaror Investment goods		Käsitteaineet Malmer och andra minera- liska ämnen Minerals		Teollisuustuotteet Industriprodukter Manufactured goods		Elintarvikkeet Livsmedel Foodstuffs		Muut elintarvikkeet ja rehut Andra livsförnödenheter och foder Miscellaneous foodstuffs and feeds		Juomat Drycker Beverages		Tupakkatuotteet Tobaksvaror Tobacco		
		(61,2)		(28,5)		(10,3)		(0,8)		(38,4)		(13,6)		(1,8)		(1,3)		(0,2)		
	G 117	G 118		G 119		G 120		G 121		G 122		G 123		G 124		G 125		G 126		
1976	106,8	103,8		113,0		108,9		106,1		107,3		111,7		128,9		112,3		119,6		
1977	116,6	110,6		130,4		118,0		106,9		117,7		124,1		181,8		121,1		132,2		
1978	122,1	114,7		136,3		126,7		110,7		122,7		128,3		177,7		128,4		141,6		
1979	134,0	127,8		146,4		136,5		130,5		135,0		133,7		175,6		132,5		141,6		
1980	155,3	152,1		164,1		149,4		143,6		154,7		149,8		194,7		148,0		148,0		
		1980	1981	1980	1981	1980	1981	1980	1981	1980	1981	1980	1981	1980	1981	1980	1981	1980	1981	
I	143,1	165,6	138,1	163,3	153,8	173,4	142,7	157,2	137,3	148,0	143,7	163,9	139,0	160,1	188,8	196,9	140,0	159,4	147,5	162,4
II	145,8	168,4	140,5	167,2	157,3	174,4	144,9	158,5	145,1	148,8	146,7	165,3	140,1	160,4	197,0	199,5	139,1	159,6	148,2	163,7
III	150,5	171,7	147,7	171,4	157,7	176,6	146,7	159,8	152,3	150,9	150,6	169,7	140,7	165,0	191,3	201,7	139,1	159,8	148,2	163,7
IV	153,0	174,3	151,0	174,8	159,1	178,1	148,0	161,0	148,7	151,2	151,9	170,4	142,2	167,8	193,2	204,7	139,8	161,5	148,2	163,7
V	155,0	175,4	152,6	175,2	162,3	180,3	148,4	162,4	144,2	152,5	154,1	171,5	147,9	169,5	193,4	205,2	147,7	163,9	148,2	164,0
VI	155,7	176,3	152,9	176,0	164,0	181,4	149,2	163,9	136,9	157,8	155,0	173,0	150,0	171,3	194,3	207,5	147,5	169,4	148,2	164,0
VII	157,1	177,6	154,0	176,8	166,3	183,9	149,3	164,5	135,3	157,8	156,6	174,4	150,6	172,3	197,8	209,7	147,8	170,5	148,2	164,0
VIII	157,8	178,7	154,4	178,2	167,9	184,6	150,0	165,2	136,7	164,9	157,5	175,4	153,6	173,4	198,2	211,4	148,3	170,5	147,9	166,3
IX	160,2	180,3	157,6	179,6	169,0	187,0	151,1	165,8	144,1	168,3	158,8	177,1	155,5	177,1	199,8	214,5	154,7	173,7	147,9	166,3
X	160,8	181,2	157,9	180,3	169,6	188,5	153,0	166,7	145,5	166,8	159,4	178,2	158,1	179,7	193,8	219,0	154,9	174,9	147,9	166,3
XI	161,8	183,3	158,7	183,0	170,9	189,4	154,1	168,2	147,8	164,9	160,6	178,8	159,7	181,3	194,5	221,1	158,5	174,9	147,9	166,4
XII	162,8		159,9		171,4		155,5		149,6		161,7		159,9		194,5		158,7		147,9	

Vuosi ja kuukausi År och månad Year and month	Tavararyhmät (TOL) — Varugrupper (NI) — Commodity groups (SIC)																	
	321		322		323		324		331		332		341		342		351	
	Tekstiilit Textiles		Vaatteet Kläder Clothes		Nahat, turkkeet ja nahka- tuotteet Läder och pälsvaror Leather and fur products		Kengät Skor Shoes		Puutavarat ja -teokset Trävaror Lumber and wood products		Kalusteet (ei metallia) Inredning (icke av metall) Furniture (non-metallic)		Sellu- ja paperiteoll. tuotteet Massa, papper och pappers- varor Pulp, paper and allied products		Graafiset tuotteet Grafiska produkter Prints and published products		Kemikaalit Kemikalier Chemicals	
(3,2)		(2,2)		(0,3)		(0,5)		(4,6)		(1,0)		(15,8)		(3,9)		(5,0)		
	G 127		G 128		G 129		G 130		G 131		G 132		G 133		G 134		G 135	
1976	104,6		107,8		119,2		108,5		116,7		109,6		97,1		121,5		90,9	
1977	114,5		119,7		126,7		120,4		127,8		122,7		99,3		160,6		92,0	
1978	120,9		132,1		140,9		129,2		129,5		133,5		98,3		174,0		93,7	
1979	134,2		147,2		165,0		135,2		144,5		146,7		110,8		194,7		106,3	
1980	147,3		165,5		175,7		148,4		172,8		172,4		126,9		216,5		124,4	
	1980	1981	1980	1981	1980	1981	1980	1981	1980	1981	1980	1981	1980	1981	1980	1981	1980	1981
I	138,3	155,4	153,0	177,7	177,4	165,6	138,7	151,4	157,9	181,6	161,7	188,3	119,2	134,9	202,1	227,6	116,2	132,6
II	141,2	160,3	157,4	180,4	177,9	165,1	142,6	153,5	161,2	180,6	164,3	188,4	121,8	136,0	207,3	231,3	119,0	135,5
III	144,0	161,6	160,1	182,5	178,5	165,8	149,3	155,5	164,5	180,5	165,2	189,1	123,0	138,3	207,6	232,4	120,9	135,7
IV	144,5	162,5	160,4	181,0	180,8	165,4	149,5	155,5	168,3	180,4	165,2	191,7	124,9	140,8	212,2	234,0	124,1	137,6
V	145,8	163,3	159,6	181,1	184,3	162,3	149,3	156,1	171,1	177,2	168,4	194,4	126,0	141,9	213,2	240,6	124,3	139,1
VI	147,4	163,3	162,2	181,8	175,5	163,5	149,3	162,9	173,7	178,7	171,1	194,4	126,0	145,0	215,9	241,2	125,0	139,9
VII	147,9	164,3	168,7	185,2	177,2	169,5	149,3	162,9	176,2	177,9	175,0	193,3	127,5	147,1	223,7	248,7	127,5	140,1
VIII	149,2	167,4	171,2	185,7	174,0	170,8	150,2	165,5	178,7	175,1	173,9	192,7	128,9	149,2	224,0	248,7	126,3	141,3
IX	153,6	169,6	175,5	190,3	172,0	165,8	152,5	167,6	179,4	177,2	177,2	200,9	130,2	150,1	222,2	249,4	125,7	143,8
X	151,6	170,0	172,6	190,6	173,1	164,5	149,5	167,4	180,2	168,5	177,3	201,8	130,8	153,4	223,0	250,0	127,3	145,9
XI	152,2	170,0	172,8	191,7	168,8	168,7	150,1	167,6	181,8	167,1	182,2	204,9	131,9	154,2	223,4	249,8	127,8	146,3
XII	152,2		172,6		168,6		150,5		180,1		187,8		132,5		224,1		128,4	

Ks. huomautusosasto vuoden ensimmäisessä numerossa — Se notavdelningen i häfte 1 — See note section in the January issue.

39. Teollisuuden tuottajahintaindeksi (jatk.) — Producentprisindex för industrin (forts.) — Producer price index for manufactured products (cont.)

Vuosi ja kuukausi År och månad Year and month	Tavararyhmät (TOL) — Varugrupper (NI) — Commodity groups (SIC)																			
	352		353		354		355		356		361		362		369		371		372	
	Muut kemialliset tuotteet Andra kemiska produkter Other chemical products (1,4)		Maadöljyalasteet Petroleumprodukter Petroleum products (4,0)		Muut öljy- ja kivihäilituotteet Andra petroleum- och kolprodukter Miscellaneous products of petroleum and coal (0,4)		Kumituotteet Gummiavarot Rubber products (0,5)		Muovituotteet Plastivarot Plastic products (0,8)		Posliinituotteet ja saviaistiat Varor av porslän och lera Chinaaware and pottery (0,1)		Lasituotteet Glasvaror Glass products (0,4)		Muut savi- ja kivituuotteet Andra ler- och stenprodukter Other nonmetallic mineral products (2,3)		Rauta, teräs ja ferroseokset Järn, stål och ferrolegeringar Iron, steel and ferrous alloys (4,3)		Muut metallit Icke-järnmetaller Non-ferrous metals (1,8)	
G 136		G 137		G 138		G 139		G 140		G 141		G 142		G 143		G 144		G 145		
1976	108,2	110,5	108,0	111,0	107,1	113,5	111,3	113,4	98,7	104,4										
1977	117,2	125,9	118,4	120,6	117,1	128,8	121,4	127,3	98,7	108,1										
1978	123,5	133,8	133,1	129,3	120,6	135,2	125,4	134,3	104,7	113,0										
1979	133,0	164,5	142,0	144,3	137,0	143,9	132,1	143,8	117,9	148,7										
1980	151,5	254,4	168,8	169,9	154,7	151,3	147,2	160,6	129,7	159,3										
	1980	1981	1980	1981	1980	1981	1980	1981	1980	1981	1980	1981	1980	1981	1980	1981	1980	1981	1980	1981
I	142,4	161,2	199,1	286,7	153,6	182,4	163,3	184,7	147,1	157,1	144,6	157,9	142,3	156,3	149,9	175,0	123,2	132,4	155,3	157,8
II	143,8	161,9	201,5	288,0	157,2	184,4	163,3	184,7	149,7	159,0	149,2	163,3	143,5	152,6	152,2	177,1	127,8	131,9	166,2	158,9
III	145,8	163,4	257,6	333,6	163,3	184,3	163,4	184,7	151,3	160,3	149,2	163,3	146,7	152,9	156,1	179,7	129,3	131,7	170,3	157,0
IV	146,0	164,6	255,5	333,5	163,2	184,9	163,4	184,7	151,8	162,6	150,0	164,5	147,9	158,3	156,7	180,0	129,7	131,0	163,3	156,0
V	148,1	166,5	266,3	334,6	165,7	185,2	166,6	184,7	155,6	163,6	150,0	164,4	147,6	156,7	158,9	180,2	130,6	130,2	159,6	156,5
VI	151,6	168,3	265,9	335,6	169,1	189,3	166,7	190,9	156,0	163,4	148,5	166,7	147,5	156,0	159,7	180,5	131,1	130,2	156,6	159,9
VII	153,2	169,9	266,0	335,8	169,8	191,5	170,1	196,6	156,6	164,1	148,5	166,6	147,8	157,7	163,8	184,4	131,2	130,1	158,2	159,9
VIII	155,7	172,9	265,1	337,6	170,1	195,3	172,8	196,8	155,2	164,2	149,0	168,6	146,2	155,5	162,2	187,6	130,7	130,7	157,9	161,3
IX	157,6	172,5	265,1	338,4	175,0	195,1	176,3	196,8	157,7	164,5	156,1	169,4	147,4	155,3	163,4	189,3	130,7	130,5	157,3	164,3
X	157,6	171,7	265,4	337,4	175,3	199,6	176,4	196,8	157,9	166,3	156,3	166,9	148,1	155,0	164,6	191,5	130,2	131,5	154,0	164,2
XI	157,7	172,4	266,1	336,7	179,6	199,6	176,4	196,8	157,9	165,9	156,3	167,2	150,5	156,4	170,1	192,7	130,6	132,5	154,7	158,3
XII	158,7	279,1	183,4	179,8	159,8	157,9	179,8	159,8	157,9	157,9	150,7	150,7	169,3	169,3	131,0	131,0	158,6	158,6	158,6	158,6

Vuosi ja kuukausi År och månad Year and month	Tavararyhmät (TOL) — Varugrupper (NI) — Commodity groups (SIC)																Markkinointialue Marknadsområde Marketing area	
	381		382		383		384		385		39		4					
	Metallituotteet Metallivaror Fabricated metal products (3,7)		Koneet ja laitteet (ei sähkök.) Maskiner och apparater (icke elektr.) Machinery except electrical (6,1)		Sähkötekniset koneet ja laitt. Elektrotekniska maskiner och apparater Electrical machinery, equipment and supplies (3,5)		Kulkuneuvot Transportmedel Transport equipment (5,0)		Hienomekaaniset tuotteet Finnmekaniska produkter Instruments and related products (0,3)		Muut teollisuustuotteet Andra industriprodukter Miscellaneous manufactured products (0,4)		Sähkö, kaasut, lämpö ja vesi El. gas, värme och vatten water (10,8)		Kotimarkkinatavarat Hemmamarknadavaror Domestic goods (76,4)		Vientitavarat Exportvaror Export goods (23,6)	
G 146		G 147		G 148		G 149		G 150		G 151		G 152		G 153		G 154		
1976	107,4	111,7	104,7	114,5	99,7	109,4	102,2	109,4	102,2	109,4	102,2	107,5	104,6					
1977	115,5	121,2	110,1	128,7	102,2	119,6	108,5	119,6	108,5	119,6	108,5	117,9	112,6					
1978	122,6	128,6	115,6	139,7	108,5	129,3	108,5	129,3	108,5	129,3	108,5	123,2	118,6					
1979	135,5	137,8	120,7	152,7	115,3	153,4	153,4	153,4	115,3	153,4	153,4	134,9	131,1					
1980	150,5	150,4	132,0	163,7	121,3	205,6	205,6	205,6	121,3	205,6	205,6	158,1	146,2					
	1980	1981	1980	1981	1980	1981	1980	1981	1980	1981	1980	1981	1980	1981	1980	1981	1980	1981
I	144,5	157,7	143,6	157,7	127,5	137,6	155,1	170,9	116,2	124,9	182,7	211,2	138,7	180,4	144,7	169,5	137,9	153,2
II	145,9	158,5	146,4	157,7	128,1	138,2	158,9	176,8	118,6	131,8	218,1	205,7	138,7	195,0	147,3	172,9	140,9	154,0
III	147,0	159,6	148,4	160,4	129,0	138,3	160,8	177,4	121,3	131,9	222,8	204,7	148,8	194,8	152,6	176,7	143,6	155,7
IV	148,0	160,4	148,7	161,3	130,0	138,3	162,1	178,6	121,2	132,3	233,4	202,5	162,9	208,0	155,7	179,7	144,5	157,1
V	149,7	161,8	149,8	163,2	132,0	137,1	162,2	180,1	131,3	132,3	202,6	202,5	163,0	208,3	158,0	181,0	145,1	157,2
VI	149,7	162,5	150,2	164,3	132,4	137,2	164,2	181,2	121,3	133,0	202,0	202,5	162,7	204,8	158,8	181,6	145,9	159,1
VII	150,1	162,9	150,4	165,5	132,7	138,9	164,3	181,5	121,3	135,1	202,7	203,4	162,7	204,9	159,9	183,0	147,9	159,9
VIII	151,0	162,7	150,9	166,0	132,8	140,0	165,2	182,0	121,8	135,1	199,5	201,4	162,0	206,5	160,8	184,2	148,2	160,7
IX	153,6	163,6	152,1	167,5	133,4	140,4	166,0	182,5	122,4	135,4	199,6	200,1	172,9	206,9	163,7	186,0	149,0	161,7
X	154,8	163,6	153,3	168,1	135,4	140,8	167,5	184,8	123,4	135,4	199,4	199,8	172,7	207,1	164,3	187,3	149,3	161,6
XI	155,1	164,7	154,6	170,3	135,3	141,7	168,9	185,2	123,5	135,5	205,5	199,6	172,2	220,8	165,1	189,9	150,9	161,8
XII	155,9	164,7	156,4	170,3	135,3	141,7	168,9	185,2	123,5	135,5	208,8	199,6	172,1	220,8	166,2	189,9	151,5	161,8

40. Tuontihintaindeksi — Importprisindex — Import price index

1975 = 100. Ryhmien painot ilmoitettu suluisissa — Gruppvikterna angivna inom parentes — Group weights in parentheses

Vuosi ja kuukausi År och månad Year and month	Tavararyhmät (TOL) — Varugrupper (NI) — Commodity groups (SIC)															
	Kokonaisindeksi Total index (100,0)		Raaka-aineet ja tuotanto- hyödykkeet Råvaror och produktions- föremål Raw materials and producers' goods (66,9)		Kulutustavarat Konsumtionsvaror Consumers' goods (18,2)		Investointitavarat Investeringsvaror Investment goods (14,9)		1 Maa-, metsä- ja kala- taloustuotteet Jordbruks-, skogsbruks- och fiskeriprodukter Agricultural, forestry and fishing products (6,2)		2 Käyttämättöidät Malmer och andra mineraliska ämnen Minerals (15,1)		3 Teollisuustuotteet Industriprodukter Manufactured goods (78,2)		31 Elintarvikkeet, rehut juomat ja tupakka Livsmedel, foder, drycker och tobak Foodstuffs, feeds, beverages and tobacco (4,6)	
	G 155	G 156	G 157	G 158	G 159	G 160	G 161	G 162								
1976	105,7	105,1	106,4	107,6	112,2	105,7	105,2	85,4								
1977	117,7	117,4	120,1	116,4	141,4	115,8	115,9	99,3								
1978	132,5	129,8	139,1	136,5	154,9	122,1	132,4	113,0								
1979	149,5	150,5	148,2	146,5	151,3	145,2	149,9	121,4								
1980	176,0	184,6	158,5	158,5	172,0	237,3	164,1	142,3								
	1980	1981	1980	1981	1980	1981	1980	1981	1980	1981	1980	1981	1980	1981	1980	1981
I	163,4	185,3	169,2	195,7	153,3	163,3	149,5	166,3	165,9	172,0	183,2	261,0	158,9	171,3	129,5	157,9
II	164,8	192,4	170,8	205,3	154,1	163,9	150,6	170,5	167,2	179,3	187,3	294,8	160,3	173,4	129,9	158,4
III	169,2	195,0	175,9	208,1	156,0	165,8	155,1	172,8	172,6	182,1	208,8	306,6	161,6	174,0	130,7	158,8
IV	175,2	196,0	184,6	208,6	156,7	169,0	155,0	173,5	175,0	183,8	244,2	308,3	161,4	174,9	131,3	149,6
V	176,5	197,2	186,1	210,4	157,2	169,3	157,0	173,0	174,9	186,8	246,0	315,4	162,7	174,8	133,4	151,4
VI	178,3	199,0	188,2	212,5	158,4	171,4	157,9	172,9	175,5	189,5	253,8	330,0	163,5	174,0	133,2	148,9
VII	180,5	198,7	190,4	211,9	159,6	172,3	161,6	172,7	173,7	189,4	259,0	323,2	165,5	175,0	156,4	151,9
VIII	179,6	201,3	188,8	215,8	159,9	172,0	162,4	172,8	175,1	191,9	249,2	323,4	166,1	178,0	154,4	154,3
IX	178,9	202,0	187,6	216,8	160,5	171,5	162,0	173,6	172,6	195,2	249,5	329,2	165,3	177,5	154,5	154,4
X	180,0	200,7	188,9	214,4	161,4	173,2	162,6	173,8	173,8	196,3	252,6	320,6	166,0	177,5	151,9	152,3
XI	181,3	199,4	190,4	212,3	162,3	172,7	164,0	175,2	167,4	181,6	254,3	312,3	167,9	178,5	151,5	151,9
XII	183,7	194,0	162,0	163,8	163,8	163,8	163,8	163,8	170,1	260,2	312,3	169,6	169,6	151,2	151,2	151,2

Vuosi ja kuukausi År och månad Year and month	Tavararyhmät (TOL) — Varugrupper (NI) — Commodity groups (SIC)													
	32		321		322		33		34		35		351	
	Tekstiilit, vaatteet ja nahkatuotteet Textilier, kläder och lädvaror Textiles, clothes and leather products (6,4)		Tekstiilit Textilier Textiles (5,0)		Vaatteet Kläder Clothes (0,6)		Puutavarat, -teokset ja kalusteet Trävaror och redning lånner, wood products, furniture and fixtures (1,0)		Paperi- ja graafisen teollisuuden tuotteet Massa, papper och grafiska produkter Pulp, paper, prints and published products (1,2)		Kemialliset, öljy-, kumi-, ja muovituotteet Kemiska, petroleum-, gummi och plastprodukt. Chemical, petroleum, rubber and plastic products (16,2)		Kemikaalit Kemikalier Chemicals (5,8)	
G 163	G 164	G 165	G 166	G 167	G 168	G 169								
1976	106,4	105,9	98,0	105,9	104,1	103,9	100,5							
1977	118,3	116,5	112,7	108,6	118,8	113,3	104,2							
1978	135,0	132,4	141,2	113,4	134,6	122,7	112,6							
1979	148,0	144,0	150,6	117,3	143,8	163,4	132,5							
1980	163,9	160,5	174,1	128,1	172,4	187,4	155,0							
	1980	1981	1980	1981	1980	1981	1980	1981	1980	1981	1980	1981	1980	1981
I	158,8	169,2	153,8	165,7	166,7	181,5	118,2	136,8	150,6	181,9	187,7	198,9	147,0	153,5
II	159,7	168,1	155,5	164,9	167,5	179,7	119,2	138,8	165,7	182,5	188,9	207,1	148,7	160,4
III	161,8	167,7	158,6	164,7	167,5	179,5	124,5	139,3	169,4	183,3	186,3	205,8	156,5	160,8
IV	162,4	169,5	159,3	166,9	167,5	178,9	124,6	142,6	171,0	183,5	184,5	207,3	158,2	161,1
V	161,0	170,7	158,1	168,1	165,0	178,9	130,3	143,8	170,9	186,1	188,0	206,6	158,4	161,8
VI	162,3	170,6	158,2	167,6	177,0	182,0	130,4	143,6	170,8	186,2	188,8	201,7	158,6	161,5
VII	163,7	172,5	159,9	169,2	176,7	189,0	130,8	145,3	175,8	190,2	186,4	203,1	159,6	162,7
VIII	167,1	172,9	164,3	169,4	178,3	188,9	131,0	146,5	176,2	190,9	186,2	215,8	158,1	162,5
IX	167,0	172,0	164,1	168,5	181,1	187,4	131,0	146,9	178,4	193,1	180,6	211,3	155,8	162,1
X	166,8	174,3	163,5	171,3	180,8	186,2	132,1	146,9	179,1	193,2	183,6	209,4	154,3	162,8
XI	167,7	174,3	164,8	171,3	180,8	186,2	132,5	147,9	180,1	190,8	190,4	213,0	152,7	164,3
XII	168,3	165,7	180,9	180,9	180,9	180,9	132,9	132,9	180,9	196,8	196,8	196,8	152,2	152,2

Ks. huomautusosasto vuoden ensimmäisessä numerossa — Se notavdelningen i häfte 1 — See note section in the January issue.

40. Tuontihintaindeksi (jatk.) — Importprisindex (forts.) — Import price index (cont.)

Vuosi ja kuukausi År och månad Year and month	Tavararyhmät (TOL) — Varugrupper (NI) — Commodity groups (SIC)															
	352		353		354		355		36		37		371		372	
	Muut kemialliset tuotteet Andra kemiska produkter Other chemical products (2,8)		Maadilyalosteet Petroleumprodukter Petroleum products (4,3)		Muut öljy- ja kivihilli- tuotteet Andra petroleum- och kolprodukter Miscellaneous products of petroleum and coal (1,4)		Kumituotteet Gummiavarot Rubber products (1,2)		Savi-, lasti-, ja kivi- tuotteet Ler-, glas- och stenprodukter Non-metallic mineral products (1,3)		Metallit Metaller Basic metals (7,1)		Rauta, teräs ja ferrosokset Järn, stål och ferrolegeringar Iron, steel and ferrous alloys (5,6)		Muut metallit Icke-järnmetaller Non-ferrous metals (1,5)	
G 170		G 171		G 172		G 173		G 174		G 175		G 176		G 177		
1976	105,4	109,5	96,8	105,2	108,0	102,9	98,8	117,8								
1977	116,8	126,5	102,5	114,6	121,1	113,3	105,9	140,3								
1978	124,2	138,6	107,2	125,3	140,9	120,7	112,5	150,6								
1979	126,7	257,3	115,2	136,2	156,2	140,1	128,7	181,9								
1980	135,4	291,9	158,4	149,3	171,5	150,8	136,8	202,3								
	1980	1981	1980	1981	1980	1981	1980	1981	1980	1981	1980	1981	1980	1981	1980	1981
I	130,8	139,5	314,0	325,1	147,7	169,4	139,2	167,2	163,5	177,6	148,2	149,8	133,6	138,3	201,9	192,1
II	135,5	142,4	311,8	344,1	148,5	168,0	142,6	172,7	163,9	177,5	150,8	149,1	135,0	139,0	208,5	186,0
III	135,6	142,6	290,3	337,4	151,5	168,5	142,1	174,3	168,9	179,7	151,6	148,1	135,9	137,5	209,0	186,8
IV	136,0	144,2	279,4	341,5	151,0	168,7	149,0	174,5	169,1	181,9	151,7	148,3	136,9	138,1	205,9	185,5
V	135,5	147,8	290,5	333,8	157,4	173,4	148,9	174,4	171,1	184,7	150,1	147,3	136,1	136,6	201,5	186,5
VI	135,3	148,2	293,0	313,9	158,8	177,2	149,1	176,0	171,2	185,2	151,4	147,7	138,3	136,6	199,6	188,7
VII	134,1	149,0	281,5	316,7	160,7	178,2	150,8	176,4	172,3	184,6	150,2	147,0	136,6	135,1	200,4	190,6
VIII	135,6	149,1	280,2	364,0	164,2	179,0	152,3	177,4	174,4	186,8	151,7	148,0	138,4	135,3	200,5	194,4
IX	135,4	150,1	261,7	349,5	164,6	175,6	152,7	174,7	174,9	187,0	150,8	147,8	137,5	135,7	199,7	192,5
X	137,0	150,3	274,3	340,1	165,0	177,1	152,5	174,2	176,1	187,6	150,6	147,2	137,1	136,0	200,4	188,4
XI	137,4	149,4	300,7	352,3	165,5	176,1	156,1	175,6	176,6	187,3	151,1	148,3	137,7	137,9	200,3	186,4
XII	137,0	325,7	165,5	156,1	176,2	151,5	176,2	176,2	151,5	151,5	151,5	138,3	138,3	199,6	199,6	199,6

Vuosi ja kuukausi År och månad Year and month	Tavararyhmät (TOL) — Varugrupper (NI) — Commodity groups (SIC)															
	38		381		382		383		384		385		39		4 ¹⁾	
	Metalli- ja konepajatuotteet Metall- och verkstadsprodukter Fabricated metal products, machinery and equipment (39,4)		Metallituotteet Metallivarot Fabricated metal products (3,7)		Koneet ja laitteet (ei sähkök.) Maskiner och apparater (icke elektr.) Machinery except electrical (14,1)		Sähkötekniset koneet ja laitteet Elektrotekniska mas- kiner och apparater Electrical machinery, equipment and supplies (7,7)		Kulkuneuvot Transportmedel Transport equipment (11,7)		Hienomekaaniset tuotteet Finmekaniska produkter Instruments and related products (2,3)		Muut teollisuustuotteet Andra industriprodukter Miscellaneous manu- factured products (1,0)		Sähkö, kaasut, lämpö ja vesi El, gas, värme och vatten Electricity, gas, heat water (0,5)	
G 178		G 179		G 180		G 181		G 182		G 183		G 184		G 185		
1976	108,1	104,4	110,4	104,3	108,7	110,1	106,5									
1977	118,8	112,1	121,7	113,2	120,2	123,5	118,5									
1978	140,3	131,8	147,0	127,2	142,9	142,8	146,1									
1979	150,3	142,6	162,5	131,4	151,3	146,4	163,8									
1980	159,6	148,3	174,7	137,0	161,4	152,1	176,8									
	1980	1981	1980	1981	1980	1981	1980	1981	1980	1981	1980	1981	1980	1981	1980	1981
I	153,4	165,8	144,7	151,0	164,9	184,9	134,3	137,8	155,8	168,3	148,8	153,0	169,3	184,4		
II	154,5	166,7	145,5	151,4	166,8	187,8	135,3	137,8	156,3	168,0	149,4	152,5	171,2	184,7		
III	157,0	168,6	146,8	152,0	169,8	187,3	136,2	138,1	159,9	174,3	150,1	153,8	175,8	186,1		
IV	157,0	170,2	147,0	153,6	169,9	188,4	136,3	139,2	159,4	177,0	150,3	154,8	176,1	186,3		
V	158,3	170,0	146,8	154,9	173,4	188,3	136,4	139,1	159,4	176,6	151,8	152,5	176,3	186,4		
VI	159,1	170,6	148,4	154,7	174,4	187,5	136,5	139,5	160,3	179,0	151,8	154,1	176,5	185,8		
VII	161,0	171,4	149,0	154,8	177,1	188,6	137,2	140,3	163,0	179,7	152,3	154,3	176,4	185,3		
VIII	161,8	171,5	149,0	154,9	178,4	188,6	137,3	143,4	163,3	178,1	154,5	154,4	177,9	184,8		
IX	162,5	172,4	149,5	155,3	179,3	190,5	138,4	142,9	163,6	179,0	154,6	154,2	179,9	185,2		
X	162,8	173,2	150,4	156,1	179,9	190,5	138,6	143,6	163,9	180,7	154,4	154,9	181,5	185,0		
XI	163,6	173,6	151,1	155,7	181,3	191,1	138,6	144,0	164,8	181,3	153,3	154,6	180,2	184,6		
XII	164,2	150,9	181,3	138,6	166,6	153,6	180,9	180,9	153,6	153,6	153,6	180,9	180,9	180,9		

1) Indeksilukuja ei julkaista — Indextal publiceras ej — No index numbers are published.

41. Vientihintaindeksi — Exportprisindex — Export price index

1975 = 100. Ryhmien painot ilmoitettu suluissa — Gruppvikterna angivna inom parentes — Group weights in parentheses

Vuosi ja kuukausi År och månad Year and month	Tavararyhmät (TOL) — Varugrupper (NI) — Commodity groups (SIC)															
	Kokonaisindeksi Totalindex (100,0)	Raaka-aineet ja tuotantotyödykkeet Råvaror och produktionsföremålar Raw materials and producers' goods (62,6)		Kulutustavarat Konsumtionsvaror Consumers' goods (20,6)		Investointitavarat Investeringsvaror Investment goods (16,8)		1		2		3		31		
		Maa-, metsä- ja kalataloustuotteet Jordbruks-, skogsbruks- och fiskeriprodukter Agricultural, forestry and fishing products (1,8)		Käsitellyt metallit Metaller och andra metalliska ämnen Metals (0,3)		Teollisuustuotteet Industriprodukter Manufactured goods (97,9)		Elintarvikkeet, rehut juomat ja tupakka Livsmedel, foder, drycker och tobak Foodstuffs, feeds, beverages and tobacco (3,2)								
G 186	G 187		G 188		G 189		G 190		G 191		G 192		G 193			
1977.....	112,7	110,8		114,4		118,7		145,7		92,3		112,2		94,3		
1978.....	119,3	115,6		123,4		128,2		181,1		107,2		118,2		107,5		
1979.....	133,0	132,0		131,9		138,2		266,3		113,9		130,6		107,1		
1980.....	148,0	147,7		147,0		150,4		267,7		135,2		145,9		132,8		
	1980	1981	1980	1981	1980	1981	1980	1981	1980	1981	1980	1981	1980	1981		
I	140,7	154,6	141,1	153,3	137,3	156,4	143,7	157,2	319,1	244,6	143,9	134,8	137,4	153,0	116,2	154,6
II	143,3	155,7	143,5	154,2	141,6	157,8	144,7	158,4	297,3	247,4	143,9	124,2	140,4	154,1	123,8	153,0
III	145,9	156,9	146,7	155,7	142,3	158,2	147,4	159,6	291,4	248,1	143,9	120,2	143,3	155,3	123,4	152,4
IV	146,8	158,3	147,0	157,5	144,1	158,3	149,0	161,1	291,5	248,2	146,2	115,8	144,1	156,7	125,5	154,8
V	146,6	158,0	146,5	156,9	144,8	158,0	149,4	162,2	251,7	234,3	146,2	115,8	144,7	156,8	125,7	147,0
VI	147,3	160,1	146,8	159,4	146,7	158,2	150,1	164,8	251,6	234,5	125,7	128,8	145,5	158,8	133,0	150,7
VII	149,4	160,8	149,4	159,7	148,6	160,7	150,2	164,9	251,5	234,7	114,6	128,8	147,6	159,5	133,8	151,0
VIII	149,8	161,6	149,3	160,9	149,9	160,5	151,2	165,5	251,4	235,2	108,1	133,2	148,0	160,3	138,6	150,0
IX	150,5	162,6	149,6	161,4	151,5	162,6	152,5	166,8	251,6	235,3	131,1	133,2	148,7	161,3	139,2	147,1
X	150,6	162,6	149,7	160,3	150,6	165,0	154,2	168,1	251,6	235,5	134,7	137,6	148,8	161,3	139,9	149,5
XI	152,3	162,7	151,1	160,4	153,4	164,8	155,4	168,9	251,8	235,5	149,0	151,2	150,5	161,4	146,8	148,7
XII	152,9		151,8		153,3		156,7		252,0		134,5		151,2		147,2	

Vuosi ja kuukausi År och månad Year and month	Tavararyhmät (TOL) — Varugrupper (NI) — Commodity groups (SIC)													
	32		321		322		33		33111		33119		34	
	Tekstiilit, vaatteet ja nahkatuotteet Textilier, kläder och lädervaror Textiles, clothes and leather products (9,1)		Tekstiilit Textilier Textiles (4,0)		Vaatteet Kläder Clothes (4,0)		Puutavarat, -teokset ja kalusteet Trävaror och inredning Lumber, wood products, furniture and fixtures (10,8)		Sahausta ja höylätyt puutavarat Sågade och hyvlade trävaror Sawn and planed wood products (6,7)		Puulevyt Träskivor Wooden boards (2,8)		Paperi- ja graafisen teollisuuden tuotteet Papper och grafiska produkter Pulp, paper, prints and published products (35,7)	
G 194		G 195		G 196		G 197		G 198		G 199		G 200		
1977.....	118,6		115,8		121,4		133,1		137,7		129,5		102,4	
1978.....	129,9		125,0		133,5		136,5		139,2		131,6		105,6	
1979.....	140,4		131,0		150,3		157,0		164,6		145,9		115,5	
1980.....	153,3		138,2		168,7		186,9		199,8		167,4		129,4	
	1980	1981	1980	1981	1980	1981	1980	1981	1980	1981	1980	1981	1980	1981
I	143,9	162,1	131,8	143,5	155,7	183,6	172,2	193,3	183,0	201,1	157,2	179,4	121,4	137,3
II	147,5	166,8	134,0	145,6	161,3	190,7	175,3	192,2	187,3	201,0	158,5	177,4	124,5	138,6
III	149,2	166,0	135,7	144,6	161,3	189,0	179,7	192,8	192,4	201,2	163,5	178,0	126,7	141,5
IV	150,7	164,6	138,5	146,2	161,4	183,9	181,9	193,3	194,6	201,7	163,8	175,7	128,0	144,0
V	150,5	165,3	140,2	148,0	159,3	183,8	186,7	188,1	200,3	192,0	164,0	177,6	127,8	145,2
VI	152,3	165,9	139,2	147,4	165,7	184,7	189,3	190,2	204,7	193,0	164,4	180,9	127,6	147,8
VII	156,8	170,1	140,2	150,7	174,8	190,4	191,4	186,9	206,5	189,1	166,4	178,7	130,1	149,5
VIII	157,7	170,4	139,9	153,2	177,2	188,8	191,7	182,4	206,6	186,3	170,6	168,6	131,8	151,9
IX	159,9	174,9	138,8	158,1	183,4	193,4	193,0	186,9	206,6	186,4	173,8	178,3	132,1	151,6
X	156,8	174,9	140,7	157,9	174,4	193,7	194,0	173,4	207,1	166,7	175,7	172,4	132,3	153,7
XI	157,5	176,7	140,7	157,5	175,1	197,2	195,5	171,4	206,7	163,3	175,7	173,0	134,3	154,7
XII	156,2		138,9		174,5		192,0		201,3		174,7		136,1	

Ks. huomautusosasto vuoden ensimmäisessä numerossa — Se notavdelningen i häfte 1 — See note section in the January issue.

41. Vientihintaindeksi (jatk.) — Exportprisindex (forts.) — Export price index (cont.)

Vuosi ja kuukausi År och månad Year and month	Tavararyhmät (TOL) — Varugrupper (NI) — Commodity groups (SIC)															
	34111		34112		35		3511		3513		36		37		371	
	Selluloosat Cellulosa Pulp (6.9)		Paperit ja kartongit Papper och kartong Paper and paperboard (22.1)		Kemialliset, öljy-, kumi-, ja muovituotteet Kemiska, petroleum-, gummi och plastprodukt. Chemical, petroleum, rubber and plastic products (5.4)		Teollisuuskemikaalit Industrikemikalier Basic industrial chemicals (1.7)		Tekokuidut-kumit ja muovit Konsfibrer syntetiskt gummi och plaster Synthetic fibres, rubber and plastic materials (1.5)		Savli-, lasi- ja kivituoitteet Jär-, glas- och stenprodukter Non-metallic mineral products (0.8)		Metallit Metaller Basic metals (6.0)		Rauta, teräs ja ferroosokset Järn, stål och ferrolegeringar Iron, steel and ferrous alloys (3.0)	
G 201	G 202	G 203	G 204	G 205	G 206	G 207	G 208									
1976	96,7	94,9	102,3	94,0	101,2	112,9	101,7	98,2								
1977	91,1	104,0	109,4	95,7	105,6	128,9	104,5	99,1								
1978	79,9	111,4	113,8	94,6	111,0	144,2	110,3	105,3								
1979	97,6	119,7	134,5	103,2	143,0	149,6	134,5	122,1								
1980	117,3	132,5	157,7	133,6	161,6	160,0	142,2	132,3								
	1980	1981	1980	1981	1980	1981	1980	1981	1980	1981	1980	1981	1980	1981	1980	1981
I	112,1	124,5	123,2	139,5	148,7	162,5	120,0	140,4	158,1	159,1	156,2	161,9	136,5	147,5	125,7	136,9
II	112,1	124,5	127,6	141,8	153,4	163,7	117,7	144,6	166,3	159,9	158,4	162,6	138,6	145,8	128,3	131,7
III	112,1	124,5	130,4	142,6	162,4	162,5	118,3	143,5	167,3	158,4	159,1	163,0	144,1	146,0	136,5	129,4
IV	111,5	133,2	132,7	144,1	158,4	166,7	132,7	152,5	167,7	159,9	162,1	166,6	142,4	144,7	130,3	128,0
V	111,5	133,2	131,9	145,7	158,6	168,5	131,1	154,8	168,2	160,9	161,8	167,4	143,1	143,2	131,6	128,4
VI	111,5	142,2	131,6	145,9	158,2	169,9	132,9	158,4	167,3	159,6	160,6	169,5	143,5	147,3	133,3	129,5
VII	122,8	142,2	132,2	148,5	164,2	171,4	145,9	160,4	169,9	156,8	158,8	167,2	147,1	146,5	136,0	127,9
VIII	122,8	142,2	134,4	151,8	154,9	174,0	142,1	163,7	154,2	157,6	160,1	167,1	144,3	149,4	135,3	131,3
IX	122,8	142,2	135,0	151,0	154,7	173,3	140,2	163,3	153,1	155,2	160,1	165,8	142,5	149,9	133,1	129,8
X	122,8	148,4	134,9	152,3	158,5	174,1	142,0	164,6	155,3	158,1	160,3	161,4	138,0	151,3	131,7	128,6
XI	122,8	148,4	138,2	152,4	159,6	173,3	139,4	162,6	155,9	161,2	160,7	161,1	141,0	146,4	134,2	130,9
XII	122,8		138,4		161,1		140,4		156,1		162,2		144,8		132,0	

Vuosi ja kuukausi År och månad Year and month	Tavararyhmät (TOL) — Varugrupper (NI) — Commodity groups (SIC)													
	372		38		381		382		383		384		39	
	Muut metallit Icke-järnmetaller Non-ferrous metals (3.0)		Metall- ja konepajatuotteet Metall- och verktädsprodukter Fabricated metal products, machinery and equipment (26.2)		Metallituotteet Metallvaror Fabricated metal products (3.2)		Koneet ja osat (ei sähkök.) Maskiner och apparater (icke elektr.) Machinery except electrical (7.2)		Sähkötekniset koneet ja laitteet Elektrotekniska mas- kiner och apparater Electrical machinery, equipment and supplies (4.3)		Kulkuneuvot Transportmedel Transport equipment (11.0)		Muut teollisuustuotteet Andra industriprodukter Miscellaneous manu- factured products (0.7)	
G 209	G 210	G 211	G 212	G 213	G 214	G 215								
1976	105,1	108,8	109,0	111,5	104,0	109,2	113,6							
1977	109,8	117,9	116,0	123,0	109,4	119,3	124,5							
1978	115,2	126,8	125,3	130,3	116,2	129,8	122,7							
1979	146,4	137,5	135,5	138,3	120,6	145,0	135,0							
1980	151,7	148,1	145,5	147,6	126,8	158,5	153,9							
	1980	1981	1980	1981	1980	1981	1980	1981	1980	1981	1980	1981	1980	1981
I	147,0	157,8	142,3	153,3	140,8	149,1	142,2	153,6	125,8	126,3	150,4	166,0	146,2	161,0
II	148,5	159,5	144,4	154,5	142,2	149,4	144,3	152,3	126,5	127,0	153,3	168,6	147,3	164,3
III	151,5	162,1	146,3	155,6	142,4	150,6	146,7	154,6	126,7	127,1	155,8	169,4	149,4	166,3
IV	154,1	160,8	147,1	156,6	144,4	151,5	146,3	155,9	126,5	127,1	157,4	170,9	148,7	166,3
V	154,1	157,4	147,5	157,9	145,0	155,4	147,3	157,1	126,7	126,8	157,5	172,0	149,5	166,3
VI	153,4	164,5	147,9	159,1	145,4	156,0	147,1	159,1	127,2	126,9	158,4	173,4	157,1	166,3
VII	157,9	164,5	147,9	159,3	145,4	155,9	147,4	159,0	126,8	127,5	158,3	173,8	157,1	166,3
VIII	153,1	166,9	148,8	159,7	146,5	155,8	147,5	159,3	127,1	127,5	159,7	174,5	156,7	166,9
IX	151,5	169,3	149,7	160,9	148,3	157,5	148,6	162,8	127,0	127,6	160,8	174,5	157,0	167,0
X	144,1	173,1	150,8	162,8	148,5	157,6	150,6	164,1	127,2	127,9	161,9	178,1	159,0	167,0
XI	147,6	161,4	151,6	163,5	148,9	157,8	151,2	166,2	127,3	128,2	163,4	178,2	159,1	166,5
XII	157,1		152,5		148,8		152,5		127,3		164,5		159,7	

42. Tukkuhintaindeksi — Partiprisindex — Wholesale price index
1949 = 100, Ryhmien painot ilmoitettu suluisissa — Gruppvikterna angivna inom parentes — Group weights in parentheses

Vuosi ja kuukausi År och månad Year and month	Kokonaisindeksi Totalindex Total index	Tavararyhmä (SITC) — Varugrupp (SITC) — Commodity group (SITC)																	
		0 Elintarvikkeet Livsmedel Food																1 Juomat ja tupakka Drycker och tobak Beverages and tobacco	
		Siitä — Därav — Of which																	
		01 Liha ja lihatuotteet Kött och köttvaror Meat and meat preparations		02 Maitotaloustuotteet ja munat Mjölk- och mejeriprodukter samt ägg Dairy products and eggs		04 Vilja ja viljat tuotteet Spannmål och spannmålsprodukter Cereals and cereal preparations		05 Hedelmät ja keittiökasvit Fruktar och köksväxter Fruits and vegetables		06 Sokeri ja sokerivalmisteet Socker och sockervaror Sugar and sugar preparations		07 Kahvi, tee, kaakao ja suklaa Kaffe, te, kakao och choklad Coffee, tea, cocoa and chocolate							
		(19,15) (28,68)		(2,74) (3,28)		(2,92) (8,80)		(1,49) (5,02)		(0,65) (1,59)		(0,99) (2,68)		(0,97) (3,31)		(1,08) (3,95)			
		G 216		G 217		G 218		G 219		G 220		G 221		G 222		G 223		G 224	
1976	626	606		706		539		720		783		705		222		686			
1977	692	678		796		604		808		737		713		335		751			
1978	727	703		830		635		838		786		711		327		833			
1979	791	736		861		670		896		865		716		325		908			
1980	919	830		949		734		1 029		984		1 077		371		991			
		1980	1981	1980	1981	1980	1981	1980	1981	1980	1981	1980	1981	1980	1981	1980	1981	1980	1981
I	849	983	781	887	907	987	688	780	955	1 126	911	988	824	1 386	374	350	947	1 048	
II	859	1 003	783	888	909	992	686	780	956	1 148	921	1 001	931	1 394	385	352	950	1 056	
III	882	1 020	787	905	917	1 003	686	806	960	1 150	970	1 038	837	1 499	379	355	956	1 063	
IV	899	1 029	792	907	921	1 032	700	817	965	1 169	983	1 092	840	1 341	381	354	959	1 064	
V	912	1 037	817	919	944	1 053	736	822	981	1 180	984	1 108	971	1 335	381	354	998	1 121	
VI	919	1 042	822	923	952	1 063	740	823	994	1 222	1 010	1 158	985	1 261	378	354	1 002	1 126	
VII	934	1 048	833	924	957	1 084	741	823	998	1 225	1 014	1 179	1 243	1 266	374	354	1 002	1 129	
VIII	939	1 057	848	928	962	1 090	745	823	1 075	1 249	1 019	1 187	1 243	1 188	373	355	1 003	1 132	
IX	947	1 064	857	945	965	1 099	758	862	1 088	1 288	995	1 190	1 312	1 187	370	363	1 012	1 133	
X	957	1 070	881	955	983	1 112	767	877	1 118	1 311	1 015	1 222	1 274	1 162	357	362	1 011	1 137	
XI	963	1 085	878	987	987	1 135	780	883	1 127	1 310	995	1 209	1 276	1 161	347	334	1 026	1 136	
XII	971		881		987		780		1 127		988		1 282		349		1 028		

Vuosi ja kuukausi År och månad Year and month	Tavararyhmä (SITC) — Varugrupp (SITC) — Commodity group (SITC)																	
	2 Raaka-aineet (syötäväksi kelpaamattomat) Råvaror (icke ätbara) Crude materials (inedible)		3 Siitä — Därav Of which						4 Kasviöljyt ja -rasvat Vegetabiliska oljor och fetter Vegetable oils and fats				5 Kemian teollisuuden tuotteet Produkter av kemisk industri Chemicals					
			24 Puu-tavarat Trävaror Wood		25 Paperi-vanuke Pappers-massa Pulp		26 Tekstiili-kuidut Textil-fibrer Textile fibres		3 Kivennäis-polttoaineet, kivennäis-öljyt, kaasu, sähkövirta ja vesi Mineraliska bränslen, mineraloljor, gas, elström och vatten Mineral fuels and water		31 a Kivennäis-polttoaineet ja kivennäis-öljyt Mineraliska bränslen och mineraloljor Mineral fuels and oils		31 b Kaasu, sähkövirta ja vesi Gas, elström och vatten Gas, electric energy and water					
(9,71) (16,03)		(5,08) (10,69)		(3,01) (1,81)		(0,12) (1,44)		(13,68) (3,93)		(6,50) (2,36)		(7,18) (1,57)		(0,17) (0,70)		(5,30) (4,20)		
G 225		G 226		G 227		G 228		G 229		G 230		G 231		G 232		G 233		
1976	802		907		790		438		596		685		462		255		462	
1977	842		972		723		480		673		776		518		329		523	
1978	824		955		625		482		746		877		548		368		576	
1979	895		1 029		814		524		837		1 039		575		426		636	
1980	1 047		1 246		965		566		1 172		1 552		737		408		724	
	1980	1981	1980	1981	1980	1981	1980	1981	1980	1981	1980	1981	1980	1981	1980	1981	1980	1981
I	958	1 129	1 114	1 375	901	1 023	545	569	984	1 310	1 286	1 729	631	828	424	407	681	764
II	973	1 133	1 127	1 379	928	1 028	559	575	987	1 406	1 290	1 843	632	897	428	404	692	783
III	985	1 138	1 132	1 377	929	1 049	562	574	1 093	1 470	1 465	1 985	676	898	420	407	709	786
IV	1 002	1 149	1 148	1 379	957	1 079	558	580	1 183	1 512	1 560	1 992	749	958	412	409	718	793
V	1 011	1 157	1 155	1 381	980	1 095	565	581	1 203	1 520	1 603	2 007	750	960	405	412	722	801
VI	1 006	1 173	1 157	1 379	976	1 137	566	585	1 214	1 523	1 630	2 034	748	946	404	422	727	804
VII	1 090	1 200	1 345	1 424	974	1 157	568	587	1 216	1 515	1 636	2 014	748	948	412	425	735	807
VIII	1 088	1 217	1 333	1 438	971	1 173	580	655	1 201	1 540	1 605	2 058	746	955	408	448	737	812
IX	1 096	1 225	1 339	1 440	980	1 188	568	661	1 226	1 543	1 590	2 069	794	953	397	433	739	823
X	1 109	1 246	1 357	1 462	990	1 226	581	663	1 234	1 528	1 610	2 036	793	952	390	429	742	830
XI	1 117	1 252	1 370	1 478	996	1 227	577	661	1 245	1 561	1 637	2 020	791	1 014	393	414	744	834
XII	1 122		1 371		1 001		568		1 277		1 708		791		404		746	

Ks. huomautusasto vuoden ensimmäisessä numerossa — Se notavdelningen i häfte 1 — See note section in the January issue.

1) 1. 6. 1979—
2) —31. 5. 1979.

42. Tukkuhintaaindeksi (jatk.) — Partiprisindex (forts.) — Wholesale price index (cont.)

Vuosi ja kuukausi År och månad Year and month	Tavararyhmä (SITC) — Varugrupp(SITC) — Commodity group (SITC)																	
	6 Valmistetut teokset Bearbetade varor Manufactured goods		7 Koneet ja laitteet sekä kuljetusvälineet Maskiner och apparater samt transportmedel Machinery and transport equipment						7 Koneet ja laitteet sekä kuljetusvälineet Maskiner och apparater samt transportmedel Machinery and transport equipment		7 Koneet ja laitteet sekä kuljetusvälineet Maskiner och apparater samt transportmedel Machinery and transport equipment		7 Koneet ja laitteet sekä kuljetusvälineet Maskiner och apparater samt transportmedel Machinery and transport equipment		7 Koneet ja laitteet sekä kuljetusvälineet Maskiner och apparater samt transportmedel Machinery and transport equipment			
	Siitä — Därav — Of which		64 Paperi ja pahvi sekä niistä valmistetut teokset Papper, papp och varor därav Paper, paperboard and manufactures thereof		65 Langat ja kudeimat Garn och vävnader Yarn and fabrics		66 Teokset muista kivennäisaineista kuin metallista Varor av mineraliska ämnen utom metaller Non-metallic mineral manufactures		68 Epäjalot metallit Oädla metaller Base metals		69 Metalliteokset Arbeten av metall Manufactures of metals		71 Koneet ja laitteet (ei sähkökoneet) Maskiner och apparater (andra än elektriska) Machinery (other than electric)		72 Sähkökoneet, -laitteet ja -tarvikkeet Elektriska maskiner och apparater samt elektrisk materiel Electric machinery apparatus and appliances			
(14,29) (21,79)		(2,13) (2,06)		(2,35) (6,59)		(1,93) (2,68)		(4,46) (5,99)		(1,87) (2,68)		(13,94) (12,20)		(6,58) (4,90)		(3,43) (3,13)		
	G 234		G 235		G 236		G 237		G 238		G 239		G 240		G 241		G 242	
1976	522		589		454		572		507		558		656		831		432	
1977	575		640		503		629		520		645		749		974		498	
1978	614		671		518		697		579		689		825		1 098		525	
1979	677		763		540		769		696		733		900		1 202		561	
1980	755		878		594		862		774		796		971		1 303		604	
	1980	1981	1980	1981	1980	1981	1980	1981	1980	1981	1980	1981	1980	1981	1980	1981	1980	1981
I	720	788	834	937	561	622	809	933	746	776	774	832	927	1 015	1 240	1 371	579	624
II	736	794	842	947	572	636	819	940	779	777	779	837	939	1 027	1 261	1 387	583	623
III	744	795	940	945	584	639	841	952	786	772	784	843	952	1 038	1 277	1 398	591	623
IV	745	797	845	949	583	640	844	958	779	772	788	846	955	1 046	1 279	1 407	596	624
V	748	798	861	949	583	642	854	959	775	769	790	854	963	1 048	1 295	1 413	602	621
VI	752	801	871	958	590	642	858	960	774	770	792	854	970	1 051	1 302	1 412	605	622
VII	756	807	878	976	593	645	876	978	773	770	793	857	978	1 058	1 314	1 421	607	629
VIII	762	812	897	983	605	654	870	991	776	772	796	855	981	1 061	1 320	1 425	609	637
IX	770	818	917	1 002	618	654	876	998	777	777	806	860	988	1 065	1 327	1 432	616	639
X	771	824	925	1 025	608	661	882	1 008	775	776	814	863	994	1 070	1 331	1 435	623	642
XI	776	827	919	1 032	613	662	907	1 015	774	778	816	871	999	1 076	1 344	1 445	621	645
XII	777		908		616		904		778		821		1 004		1 351		621	

Vuosi ja kuukausi År och månad Year and month	Tavararyhmä (SITC) — Varugrupp(SITC) — Commodity group (SITC)																									
	73 Kuljetusneuvot Transportmedel Transport equipment		8 Erinäiset valmiit tavarat Diverse färdiga varor Miscellaneous manufactured articles				Metallit ja metalliteollisuustavarat Metaller och metallindustri-varor Manufactures of metals and metal products				1 Tuotantohyödykkeet Produktionsföremål Producers' goods				2 Koneet ja laitteet sekä kuljetusvälineet Maskiner och apparater samt transportmedel Machinery and transport equipment				3 Kulutus- hyödykkeet Konsumtions- föremål Consumers' goods				1 Kotimaiset tavarat Inhemiska varor Domestic goods		2 Tuonti- tavarat Importerade varor Imported goods	
	Siitä — Därav — Of which		(3,93) (4,17)		(6,45) (8,52)		(20,27) (21,02)		(56,74) (51,29)		(23,55) (9,39)		(19,71) (33,82)		(77,86) (79,30)		(22,14) (20,70)									
	G 243		G 244		G 245		G 246		G 247		G 248		G 249		G 250											
1976	617		681		597		614		707		621		646		548											
1977	673		767		667		667		804		695		713		610											
1978	730		816		735		691		890		732		740		675											
1979	801		877		815		764		980		778		799		758											
1980	857		985		886		918		1 099		863		925		892											
	1980	1981	1980	1981	1980	1981	1980	1981	1980	1981	1980	1981	1980	1981	1980	1981										
I	819	894	921	1 035	849	919	835	990	1 031	1 171	815	908	852	994	827	941										
II	830	914	950	1 042	865	927	844	1 019	1 045	1 187	828	910	865	1 009	835	976										
III	845	935	959	1 050	876	934	878	1 039	1 059	1 198	831	923	887	1 026	857	989										
IV	845	946	971	1 057	876	939	904	1 051	1 067	1 202	837	932	900	1 038	886	993										
V	845	948	970	1 073	881	940	917	1 058	1 079	1 211	851	943	915	1 046	893	999										
VI	854	958	978	1 079	885	943	921	1 062	1 097	1 216	860	951	922	1 050	902	1 008										
VII	864	961	1 002	1 098	890	947	936	1 065	1 111	1 225	871	962	937	1 058	915	1 007										
VIII	866	957	1 006	1 100	893	949	936	1 075	1 124	1 236	883	967	945	1 066	911	1 017										
IX	870	962	1 010	1 105	899	954	949	1 084	1 127	1 236	888	976	957	1 075	908	1 020										
X	875	969	1 013	1 108	903	957	959	1 086	1 140	1 252	895	986	969	1 085	913	1 014										
XI	880	972	1 015	1 108	907	962	964	1 106	1 154	1 263	897	989	974	1 106	920	1 007										
XII	887		1 020		911		974		1 160		899		980		932											

43. Tuotannon hintaindeksi — Produktionsprisindex — Production price index

1949 = 100 Ryhmien painot ilmoitettu suluisissa — Gruppvikterna angivna inom parentes — Group weights in parentheses

Vuosi ja kuukausi År och månad Year and month	Kokonaisindeksi Totalindex Total index	Tavararyhmä (SITC) — Varugrupp (SITC) — Commodity group (SITC)																				
		Siitä — Därav — Of which																		8 Erinäiset valmiit tavarat Diverse färdiga varor Miscellaneous manufactured articles		
		0 Elintarvikkeet Livsmedel Food	1 Juomat ja tupakka Drycker och tobak Beverages and tobacco	2 Raaka-aineet (syöväväkisi kel-paamatomat) Råvaror (icke ätbara) Crude materials (inedible)	5 Kemian teollisuuden tuotteet Produkter av kemisk industri Chemicals	6 Valmistetut teokset Bearbetade varor Manufactured goods	7 Koneet ja laitteet sekä kuljetusvälineet Maskiner och apparater samt transportmedel Machinery and transport equipment	71 Koneet ja laitteet (ei sähkökoneet) Maskiner och appar. (andra än elektriska) Machinery (other than electric)	72 Sähkökoneet, -laitteet ja -tarvikkeet Elektriska maskiner, apparater, materiel Electric machinery, apparatus, etc.	73 Kuljetusneuvot Transportmedel Transport equipment	8 Erinäiset valmiit tavarat Diverse färdiga varor Miscellaneous manufactured articles											
		1) (100,00)	(15,24)	(1,44)	(10,30)	(6,18)	(26,24)	(14,96)	(6,82)	(3,28)	(4,86)	(10,70)										
2) (100,00)	(27,35)	(1,51)	(24,68)	(3,28)	(21,86)	(9,39)	(3,36)	(2,59)	(3,44)	(9,83)												
	G 251	G 252	G 253	G 254	G 255	G 256	G 257	G 258	G 259	G 260	G 261											
1976 ..	662	644	605	835	461	550	596	631	489	641	715											
1977 ..	718	711	649	874	522	610	640	678	553	668	787											
1978 ..	744	740	694	872	564	636	683	730	591	707	839											
1979 ..	807	778	754	962	596	692	744	795	649	765	892											
1980 ..	932	871	833	1 126	687	772	810	867	715	824	997											
	1980	1981	1980	1981	1980	1981	1980	1981	1980	1981	1980	1981	1980	1981	1980	1981	1980	1981				
I	859	994	813	924	793	883	1 052	1 175	640	733	729	813	773	846	830	910	687	741	780	860	934	1 053
II	875	1 011	823	928	796	884	1 077	1 176	652	746	747	821	787	859	846	912	691	745	799	891	961	1 064
III	903	1 031	823	952	800	886	1 088	1 186	663	749	760	827	796	866	857	927	696	746	809	894	969	1 071
IV	919	1 047	832	969	802	887	1 108	1 213	676	758	763	830	801	871	858	932	705	746	816	900	980	1 074
V	931	1 053	861	977	841	930	1 123	1 206	680	767	767	832	806	877	863	945	716	739	816	907	981	1 090
VI	935	1 059	872	987	841	932	1 124	1 242	688	772	769	838	811	882	866	950	717	740	827	913	990	1 094
VII	943	1 066	877	994	842	932	1 144	1 247	700	775	774	845	812	887	867	957	720	750	827	914	1 018	1 117
VIII	948	1 073	932	1 001	842	934	1 147	1 254	699	784	780	853	815	890	870	959	720	756	832	916	1 020	1 117
IX	962	1 082	904	1 022	852	933	1 156	1 261	703	798	789	860	820	895	877	967	724	760	836	918	1 026	1 130
X	965	1 088	913	1 038	852	937	1 162	1 257	710	804	789	865	828	901	884	971	735	762	844	930	1 024	1 133
XI	971	1 100	922	1 047	865	937	1 165	1 253	712	806	797	868	833	908	890	983	735	767	851	932	1 029	1 135
XII	977	1 100	922	1 047	865	937	1 162	1 253	716	806	802	868	839	908	899	983	735	767	855	932	1 034	1 135

Vuosi ja kuukausi År och månad Year and month	Toimialaryhmät (ISIC, Rev. 1) — Branschgrupper (ISIC, Rev. 1) — Groups of industry (ISIC, Rev. 1)																		
	Siitä — Därav — Of which																		34—38 Metalliteollisuus Metall-industri Manufacture of metal and metal products
	2—3 Tehdas-teollisuus Fabriks-industri Manufacturing	23 Tekstiili-teollisuus Textil-industri Manufacture of textiles	24 Kenkä-, vaatetus- ja omp.teollisuus Sko-, kon-fektions- och sömnads-industri Manuf. of footwear, other wearing apparel and made-up textile goods	25—26 Puu- ja huonekalu-teollisuus Trä- och möbelindustri Manufacture of wood and furniture	27 Paperi-teollisuus Pappers-industri Manufacture of paper and paper products	29—30 Nahka- ja kumiteol-lisuus Skinn-, läder- och gummi-industri Manufacture of leather and rubber products	31 Kemian teollisuus Kemisk industri Manufacture of chemicals and chemical products	33 Savi-, lasi- ja kivenjalostus-teollisuus Ler-, glas- och stenförädlings-industri Manufacture of nonmetallic mineral products	34—38 Metalliteollisuus Metall-industri Manufacture of metal and metal products										
	(88,39) (74,66)	(3,23) (6,17)	(2,75) (3,41)	(5,62) (10,63)	(19,69) (11,84)	(0,81) (1,60)	(11,60) (3,99)	(2,80) (2,89)	(24,65) (15,34)										
	G 262	G 263	G 264	G 265	G 266	G 267	G 268	G 269	G 270										
1976 ..	645	448	447	851	700	670	412	604	573										
1977 ..	698	475	503	951	687	750	453	662	613										
1978 ..	720	507	538	968	661	787	486	717	652										
1979 ..	787	545	563	1 042	784	846	559	779	719										
1980 ..	900	596	626	1 235	889	953	739	871	787										
	1980	1981	1980	1981	1980	1981	1980	1981	1980	1981	1980	1981	1980	1981	1980	1981	1980	1981	
I	836	954	559	628	580	666	1 134	1 307	834	942	934	985	635	809	818	944	753	817	
II	854	962	571	648	596	676	1 157	1 301	853	952	935	984	645	817	830	952	771	825	
III	877	984	582	653	610	684	1 177	1 302	859	965	936	985	733	885	850	964	780	829	
IV	884	992	584	657	611	679	1 199	1 305	874	979	941	984	736	890	854	969	781	831	
V	897	998	589	660	608	680	1 220	1 289	881	992	960	978	755	895	864	969	785	835	
VI	902	1 007	596	660	616	687	1 239	1 298	884	1 009	942	1 002	758	900	866	970	787	839	
VII	911	1 015	598	664	636	698	1 259	1 292	901	1 028	957	1 034	764	902	885	989	789	843	
VIII	917	1 021	603	677	645	701	1 272	1 275	908	1 038	960	1 037	761	908	877	1 002	791	846	
IX	924	1 031	621	686	660	717	1 280	1 298	912	1 044	968	1 027	762	914	885	1 010	796	850	
X	928	1 037	613	687	649	718	1 285	1 248	916	1 061	971	1 025	766	917	891	1 019	800	855	
XI	934	1 041	615	687	650	722	1 301	1 243	922	1 065	962	1 033	768	917	917	1 025	804	859	
XII	941	1 041	615	687	650	722	1 298	1 243	926	1 065	974	1 033	790	917	914	1 025	809	859	

Ks. huomautusosasto vuoden ensimmäisessä numerossa — Se notavdelningen i häfte 1 — See note section in the January issue.

1) 1. 6. 1979.
2) — 31. 5. 1979.

43. Tuotannon hintaindeksi (jatk.) — Produktionsprisindex (forts.) — Production price index (cont.)

Vuosi ja kuukausi År och månad Year and month	Toimialaryhmät — Branschgrupper — Groups of industry											Koti- markkina- lavarat Hemmar- marknads- varor Home market goods	Siitä — Därav Of which				Vienti- tavarat Export- varor Export goods			
	Siitä — Därav — Of which												5 Sähkö-, kaasu-, vesijohto- ym. laitokset El-, gas- och vatten- verk m.m. Electricity, gas, water and sani- tary services	Tehdas- teollisuus tuotteet Fabriks- industri- produkter Manu- facturing products	Siitä Därav Of which	Metalli- teollisuus tuotteet Metall- industri- produkter Manu- facture of metal products				
	34 Metallien perus- teollisuus Metall- verk Basic metal industries	35 Metallituote- teollisuus Metall- manufaktur Manu- facture of metal products except machinery and transport equipment	36 Kone- teollisuus Maskin- industri Manu- facture of machinery	37 Sähkötek- ninen teollisuus Elektro- teknisk industri Manu- facture of electrical machinery, apparatus, appliances and supplies	38 Kulku- neuvo- teollisuus Trans- port- medels- industri Manu- facture of transport equipment															
	(6.08) (2.95)	(3.70) (2.86)	(6.07) (3.36)	(3.50) (2.73)	(5.04) (3.44)	(10.82) (1.85)	(76.37) (81.93)	(64.84) (57.89)	(16.91) (14.46)	(23.63) (18.07)										
G 271	G 272	G 273	G 274	G 275	G 276	G 277	G 278	G 279	G 280											
1976..	549	544	631	469	641	463	644	611	569	747										
1977..	551	614	678	531	668	519	702	669	609	792										
1978..	568	665	730	566	707	555	732	696	647	797										
1979..	678	711	794	621	766	581	791	757	710	880										
1980..	752	786	867	685	825	737	924	874	778	980										
	1980	1981	1980	1981	1980	1981	1980	1981	1980	1981	1980	1981	1980	1981	1980	1981	1980	1981	1980	1981
I	721	760	755	824	828	909	661	714	781	861	636	827	846	991	808	929	746	812	924	1 026
II	755	760	763	828	844	909	665	717	801	891	636	894	862	1 011	824	938	767	821	944	1 032
III	768	756	768	834	855	925	669	718	810	893	682	893	892	1 033	848	963	774	825	962	1 043
IV	758	752	774	838	857	930	675	718	817	900	747	954	910	1 051	856	970	775	827	968	1 052
V	756	750	782	845	863	941	685	712	817	907	747	955	924	1 058	871	978	779	831	972	1 053
VI	753	755	783	850	866	947	687	712	827	913	746	939	928	1 062	877	986	782	833	977	1 066
VII	756	755	785	851	867	954	689	721	827	914	746	940	935	1 070	911	995	789	838	991	1 071
VIII	753	759	789	850	870	956	689	727	832	917	743	947	940	1 077	891	1 001	785	840	993	1 077
IX	753	763	803	855	877	965	692	728	836	919	792	949	957	1 088	924	1 012	753	844	998	1 083
X	746	766	809	855	884	969	702	731	844	931	792	950	961	1 095	903	1 020	796	847	1 000	1 083
XI	748	761	811	861	891	982	702	735	851	933	790	1 012	965	1 111	909	1 025	799	853	1 011	1 084
XII	756		815		901		702		855		789		972		916		804		1 015	

44. Maatalouden hintaindeksiä — Prisindex för lantbruket — Price indices for agriculture

Vuosi ja kuukausi År och månad Year and month	Tuottajahintaindeksi Producer price index Producentprisindex				Tarvikehintaindeksi Förnödenhetsprisindex Requisites				Vuosi ja neljännes År och kvartal Year and quarter	Kone- ja kalusto- kustannusindeksi Maskin- och materielkostnads- index Machine and tool costs				Tuotantopanosten hintaindeksi ¹⁾ Input prisindex ¹⁾ Cost price index ¹⁾			
	1974 tammikuu — januari — January = 100									1974 I nelj. — kvartalet — quarter = 100							
	G 281				G 282					G 283							
1977.....	173				198				1977.....	171				176			
1978.....	183				203				1978.....	187				184			
1979.....	194				209				1979.....	205				196			
	1980 = 100								1978 I ...	182				183			
									1978 II ...	185				185			
									1978 III ...	188				182			
									1978 IV ...	193				186			
I	93	107	91	111	1979 I ...	199				191							
II	94	107	94	115	1979 II ...	203				195							
III	94	110	95	117	1979 III ...	206				196							
IV	99	109	96	118	1979 IV ...	212				201							
V	98	109	99	120	1980 = 100												
VI	98	109	100	120	1980 II ...	99				99							
VII	99	109	101	121	1980 III ...	101				101							
VIII	100	110	102	123	1980 IV ...	103				105							
IX	106	*118	103	*124	1981 I ...	*107				*111							
X	106		105		1981 II ...	*109				*114							
XI	107		106		1981 III ...	*110											
XII	107		109														

Ks. huomautusosasto vuoden ensimmäisessä numerossa — Se notavdelningen i häfte 1 — See note section in the January issue

*) Painot — Vikter — Weights:

Tarvikkeet — Förfödnheter — Requisites	0,478
Rakennukset — Byggnader — Buildings	0,148
Koneet ja kalusto — Maskiner och materiel — Machines and tools	0,229
Muut — Övrigt — Others	0,145
Yhteensä — Sammanlagt — Total	1,000

45. Tuonnin hintaindeksi (cif) — Importprisindex (cif) — Import price index (cif)

1949 = 100. Ryhmien painot ilmoitettu suluisissa — Gruppvikterna angivna inom parentes — Group weights in parentheses

Vuosi ja kuukausi År och månad Year and month	Kokonaisindeksi Totalindex Total index	Tavararyhmä (SITC) — Varugrupp (SITC) — Commodity group (SITC)																
		0 Elintarvikkeet Livsmede Food		1 Juomat ja tupakka Drycker och tobak Beverages and tobacco		2 Raaka-aineet (syötäväksi kelpaamattomat) Råvaror (icke ätbara) Crude materials (inedible)		3 Kivennäis-polttoaineet ja -öljyt Mineraliska bränslen och oljor Mineral fuels and oils		5 Kemian teollisuuden tuotteet Produkter av kemisk industri Chemicals		6 Valmistetut teokset Bearbetade varor Manufactured goods		Siitä Därav Of which 67—68 Epäjalot metallit Oädla metaller Base metals		7 Koneet, laitteet, kuljetusvälineet Maskiner apparater, transportmedel Machinery and transport equipment		
		1) (100.00) 2) (100.00)		(6,83) (16,18)		(0,76) (1,98)		(6,27) (12,38)		(19,16) (9,31)		(8,09) (7,02)		(17,34) (31,60)		(6,91) (18,32)		(35,36) (18,47)
	G 284	G 285		G 286		G 287		G 288		G 289		G 290		G 291		G 292		
1976	555	575		729		443		762		407		471		514		737		
1977	621	667		901		497		845		447		488		534		858		
1978	661	648		961		486		880		497		528		592		984		
1979	732	683		939		522		1 041		578		574		669		1 068		
1980	858	823		948		568		1 518		649		619		723		1 134		
		1980	1981	1980	1981	1980	1981	1980	1981	1980	1981	1980	1981	1980	1981	1980	1981	
I	796	903	786	852	928	978	520	598	1 297	1 675	622	651	603	634	709	722	1 086	1 180
II	803	938	732	875	928	1 024	533	611	1 300	1 852	623	676	610	633	721	719	1 095	1 188
III	825	950	804	890	946	1 050	544	602	1 365	1 904	652	678	616	632	726	714	1 114	1 202
IV	854	955	813	864	943	1 056	561	605	1 531	1 917	658	683	617	634	724	715	1 114	1 214
V	860	961	810	871	936	1 138	573	616	1 558	1 940	658	686	613	636	717	710	1 124	1 212
VI	869	970	812	870	956	1 161	568	624	1 598	1 981	659	685	616	636	724	712	1 130	1 216
VII	880	969	871	877	954	1 174	573	628	1 608	1 954	662	688	619	638	724	710	1 145	1 222
VIII	876	981	864	884	954	1 207	582	640	1 562	2 016	660	688	626	640	730	714	1 150	1 223
IX	872	984	850	902	953	1 217	587	644	1 538	2 020	652	688	625	640	726	713	1 155	1 229
X	877	978	846	899	946	1 217	591	645	1 570	1 967	649	691	625	643	724	710	1 158	1 235
XI	884	972	817	834	960	1 207	590	646	1 612	1 946	645	693	629	645	726	715	1 164	1 238
XII	896		821		969		599		1 671		644		630		728		1 168	

46. Viennin hintaindeksi (fob) — Exportprisindex (fob) — Export price index (fob)

1949 = 100. Ryhmien painot ilmoitettu suluisissa — Gruppvikterna angivna inom parentes — Group weights in parentheses

Vuosi ja kuukausi År och månad Year and month	Kokonaisindeksi Totalindex Total index	Tavararyhmä (SITC) — Varugrupp (SITC) — Commodity group (SITC)																
		0 Elintarvikkeet Livsmede Food		2 Raaka-aineet (syötäväksi kelpaamattomat) Råvaror (icke ätbara) Crude materials (inedible)		Siitä — Därav — Of which				6 Valmistetut teokset Bearbetade varor Manufactured goods		Siitä — Därav — Of which				7 Koneet, laitteet, kuljetusvälineet Maskiner apparater, transportmedel Machinery and transport equipment		
		1) (100.00) 2) (100.00)		(3,06) (2,74)		(16,07) (55,03)		(6,89) (32,01)		(6,89) (22,10)		(42,31) (30,18)		(3,32) (9,60)		(28,09) (17,99)		(22,97) (3,51)
	G 293	G 294		G 295		G 296		G 297		G 298		G 299		G 300		G 301		
1976	739	336		833		860		818		587		484		605		682		
1977	784	377		850		947		733		664		587		668		754		
1978	789	416		833		976		646		678		532		712		807		
1979	872	475		950		1 068		819		726		554		762		914		
1980	969	611		1 095		1 282		964		783		633		844		993		
		1980	1981	1980	1981	1980	1981	1980	1981	1980	1981	1980	1981	1980	1981	1980	1981	
I	921	1 012	526	717	1 074	1 102	1 175	1 292	921	1 023	752	844	591	679	787	896	954	1 029
II	938	1 019	562	711	1 070	1 101	1 203	1 291	921	1 023	770	850	595	674	812	907	969	1 036
III	955	1 027	563	709	1 079	1 101	1 236	1 292	921	1 023	789	865	612	676	830	930	982	1 043
IV	961	1 036	575	719	1 083	1 127	1 249	1 295	917	1 095	798	868	621	670	842	937	986	1 050
V	960	1 034	577	680	1 070	1 091	1 286	1 234	917	1 095	798	874	622	677	839	947	989	1 059
VI	964	1 048	612	699	1 079	1 121	1 313	1 240	917	1 169	797	884	623	695	838	953	992	1 068
VII	978	1 053	618	701	1 113	1 110	1 325	1 216	1 009	1 169	803	891	632	689	841	967	992	1 070
VIII	980	1 058	642	694	1 111	1 103	1 325	1 199	1 009	1 169	810	902	647	656	855	987	997	1 073
IX	985	1 064	644	681	1 116	1 103	1 326	1 199	1 009	1 169	813	906	658	688	858	985	1 003	1 081
X	986	1 064	647	694	1 117	1 069	1 329	1 074	1 010	1 220	812	908	666	668	859	992	1 011	1 095
XI	997	1 065	650	690	1 118	1 064	1 327	1 053	1 010	1 220	825	910	665	671	875	1 000	1 017	1 100
XII	1 001		681		1 103		1 292		1 010		835		663		889		1 023	

Ks. huomautusosasto vuoden ensimmäisessä numerossa — Se notavdelningen i häfte 1 — See note section in the January issue.

1) 1. 6. 1979—
2) —31. 5. 1979.

47. Elintarvikkeiden vähittäiskauppahintoja — Detaljhandelspriser för livsmedel — Retail prices of food products
 mk

Vuosi ja kuukausi År och månad Year and month	Kulutusmaito, pakattu Konsumtionsmjölk, (i förpackning) Milk, packed	Meijerivoi Mejerismör Dairy butter	Juusto, Emmental Ost, Emmental Cheese, Emmenthal	Margariini Margarin Margarine	Munat Ägg Eggs	Ruoka- peruna Mat- potatis Potatoes	Erikois- vehnäjauh. (pakkau- sessa) Special- vetemjöl (i förpack- ning) — *)	Ruis- jauhot, tavalliset Rågmjöl, vanligt Rye meal	Kaura- hiutaleet Havre- flingor Flaked oats	Näkkileipä Knäcke- bröd Crisp bread	Reikäleipä, pehmeä Hålkaka mjuk Flat rye loaf
	l G 302	500 g G 303	kg G 304	250 g G 305	kg G 306	kg G 307	2 kg G 308	kg G 309	kg G 310	250 g G 311	400 g G 312
1976	1,55	8,10	16,75	2,04	7,23	1,13	5,30	1,68	3,04	2,04	1,34
1977	1,78	9,53	19,62	2,49	7,47	1,16	5,88	2,02	3,52	2,52	1,62
1978	1,84	9,92	20,48	2,60	8,15	1,22	6,22	2,11	3,76	2,74	1,69
1979	1,95	10,44	21,77	2,76	9,35	1,45	6,47	2,22	4,16	5,50 ^{*)}	1,84
1980	2,17	11,87	24,63	3,18	10,85	2,08	8,04	2,73	4,77	6,34	2,19
1980 VI ..	2,17	12,06	24,87	3,25	10,89	2,73	7,64	2,60	4,60	6,33	2,13
VII ..	2,17	12,05	24,95	3,26	10,94	2,73	7,68	2,61	4,62	6,36	2,15
VIII ..	2,17	12,05	24,95	3,26	10,98	1,92	8,15	2,78	4,77	6,45	2,29
IX ..	2,28	12,52	25,94	3,26	11,51	1,73	8,67	2,93	5,03	6,55	2,30
X ..	2,28	12,52	26,12	3,40	11,55	1,63	8,98	3,06	5,09	6,59	2,37
XI ..	2,28	12,48	26,38	3,43	11,60	1,66	9,19	3,17	5,17	6,69	2,38
XII ..	2,28	12,44	26,38	3,43	11,55	1,71	8,99	3,18	5,18	6,77	2,38
1981 I ..	2,28	12,48	26,12	3,67	11,50	1,81	9,26	3,20	5,17	6,81	2,38
II ..	2,28	12,48	26,36	3,73	11,53	1,85	9,33	3,20	5,22	6,78	2,39
III ..	2,39	13,26	27,39	3,74	12,21	1,92	9,29	3,20	5,18	6,79	2,38
IV ..	2,39	13,28	27,83	3,85	12,43	1,97	8,94	3,20	5,19	6,81	2,39
V ..	2,39	13,25	27,78	3,93	12,49	2,04	9,41	3,20	5,23	6,81	2,39
VI ..	2,39	13,24	27,83	3,95	12,41	2,08	9,65	3,27	5,46	7,04	2,56
VII ..	2,39	13,28	28,03	3,95	12,45	2,08	9,82	3,30	5,64	7,17	2,60
VIII ..	2,39	13,25	27,97	3,96	12,38	1,83	10,14	3,41	5,91	7,32	2,64
IX ..	2,57	14,29	28,92	3,96	13,02	1,84	10,51	3,56	6,24	7,46	2,76
X ..	2,57	14,28	29,35	4,19	13,00	2,06	10,93	3,68	6,42	7,63	2,82
XI ..	2,57	14,29	29,68	4,24	13,11	2,28	11,08	3,72	6,51	7,69	2,83

Vuosi ja kuukausi År och månad Year and month	Vehnä- leipä, ranskan- leipä Vetebröd, franskt bröd — *)	Makaroni, lyhyt Makaroni, kort Macaroni, short	Mullin- liha, lapa Ungnöt, hog Yearling, shoulder	Naudan- liha, jauhelliha Nötkött, malet Beef, minced	Sianliha, tuore, keskikyliki Fläsk, färskt, sidfläsk Fresh pork, flank	Nakki- makkara Knack- korv Frank- furter	Silakka, tuore Ström- ming, färsk Fresh Baltic herring	Silli, suolattu Sill, saltad Salted herring	Pala- sokeri Bit- socker Lump sugar	Kahvi, paah- dettu Kaffe, rostat Coffee roasted	Appelsiini Apelsiner Oranges
	400 g G 313	500 g G 314	kg G 315	kg G 316	kg G 317	kg G 318	kg G 319	kg G 320	kg G 321	500 g G 322	kg G 323
1976	1,76	2,17	17,02	16,67	12,25	16,12	3,06	10,57	4,58	10,71	3,11
1977	2,11	2,53	20,39	19,63	13,62	18,60	3,24	13,70	4,49	18,98	3,72
1978	2,20	2,71	21,95	21,08	14,09	19,42	3,20	17,76	4,51	17,30	4,02
1979	2,42	2,81	22,39	21,29	14,45	19,67	4,08	17,98	4,54	14,68	4,34
1980	2,87	3,33	25,65	24,02	15,61	21,66	4,62	19,07	6,13	15,44	4,90
1980 VI ..	2,82	3,26	25,89	24,02	15,85	22,20	3,60	18,82	6,64	15,70	3,95
VII ..	2,81	3,29	25,71	24,02	16,01	22,30	4,47	19,25	6,65	15,42	3,98
VIII ..	2,99	3,42	26,10	24,38	15,71	22,26	5,07	19,63	6,66	15,34	4,82
IX ..	3,02	3,57	26,30	25,10	16,17	21,88	5,09	19,72	6,66	15,38	5,98
X ..	3,14	3,65	26,74	25,16	16,33	21,73	5,46	19,44	6,66	14,66	6,79
XI ..	3,13	3,70	26,74	25,17	15,77	23,05	5,30	19,32	6,66	14,03	7,30
XII ..	3,14	3,73	27,13	25,14	16,17	22,36	5,14	19,59	6,66	13,72	6,89
1981 I ..	3,13	3,74	27,18	25,59	16,06	22,93	4,92	19,74	6,65	13,78	4,01
II ..	3,15	3,75	27,02	25,34	16,20	22,66	4,56	19,49	6,65	13,57	4,02
III ..	3,14	3,78	28,02	26,74	16,88	24,05	4,90	19,39	7,45	13,59	4,21
IV ..	3,11	3,78	28,45	26,99	17,14	24,43	4,65	19,27	7,90	14,10	4,65
V ..	3,16	3,80	28,45	26,75	17,60	24,03	4,08	19,34	7,91	14,45	4,76
VI ..	3,37	3,93	29,23	27,35	17,92	24,89	4,26	19,57	7,91	14,42	5,12
VII ..	3,39	3,99	29,21	27,43	18,12	24,50	4,60	18,64	7,91	14,33	5,87
VIII ..	3,45	4,13	29,04	27,81	18,10	24,62	5,16	18,73	7,91	14,13	6,26
IX ..	3,63	4,22	29,68	28,72	18,10	25,07	5,21	19,00	7,91	14,16	7,16
X ..	3,67	4,30	29,97	28,92	18,41	24,69	5,27	18,73	7,91	14,42	7,44
XI ..	3,67	4,39	29,93	28,82	18,34	25,00	5,26	18,88	7,88	14,02	7,96

Ks. huomantusosasto vuoden ensimmäisessä numerossa — Se notavdelningen i häfte 1 — See note section in the January issue.

*) Wheat flour special (in bag) — *) White wheat bread.

*) Isompi paketti — Större paket — Bigger package.

48. Työntekijäin keskiansioita — De genomsnittliga förtjänsterna för arbetstagare — Average earnings of workers

Vuosi ja neljännes År och kvartal Year and quarter	Maataloustyöntekijät Lantbruksarbetare Farm workers		Metsätyöntekijät Skogsbruksarbetare Timber workers	Teollisuuden työntek. — Industriarbet. — Industrial workers							Talonrakennustyöntekijät Husbyggnadsarbetare Workers in construction of houses	Maa- ja vesirakennustyöntekijät Jord- o. vattenbyggnadsarb. Workers in construction of streets, waterways etc.	Kaupunkien työntekijät Arbetsfagar i städernas tjänst Workers in urban communities	Linja-autonkuljettajat Busschaufförer Bus drivers	Ahtaustyöntekijät Stuveriarbetare Dock workers
	M	N		Metalliteollisuus Metallindustri Metal industry	Paperi- ja puumassateollisuus Pappers- och trämassaindustri Manufacture of paper and pulp	Saha-, vaneri- ja puutalo- teollisuus Sågverk, fanér- och trähus- fabriker Sawmills, plywoodmills and prefabrication of wooden houses	Tekstilitteollisuus Textilindustri Manufacture of estiles	Kaikkiaan Inalles Total							
	tunti mk/timme hour		päivä mk/dag day					tunti mk/timme hour		M	N	M	M	M	M
	G 324	G 325	G 326	G 327	G 328	G 329	G 330	G 331	G 332	G 333	G 334	G 335	G 336	G 337	
1976	10,92	8,96	144,48	15,24	15,46	12,76	9,87	14,78	10,85	16,61	12,50	15,61	13,72	15,17	
1977	12,26	9,93	154,90	16,45	16,53	14,07	10,55	16,00	11,88	17,53	13,75	16,47	14,55	17,33	
1978	13,46	11,16	167,96	17,53	18,01	15,25	11,29	17,15	12,82	18,61	14,51	16,94	15,16	18,28	
1979	15,10	12,63	177,54	19,35	20,29	17,16	12,63	19,08	14,36	20,49	15,56	18,62	17,30	19,32	
1980	16,75	14,08	208,58	21,60	23,49	19,46	14,30	21,51	16,22	22,56	17,15	21,42	19,87	21,56	
1977 IV	12,87	10,54	156,20	16,86	17,29	14,55	10,84	16,47	12,26	18,06	14,01	16,74	14,68	17,84	
1978 I	13,19	10,93	158,70	16,88	17,24	14,58	10,88	16,51	12,31	18,09	14,25	16,81	14,54	18,06	
II	13,25	11,23	168,70	17,25	18,06	15,10	11,06	16,97	12,61	18,36	14,30	16,76	15,37	18,04	
III	13,34	10,91	183,10	17,68	17,61	15,28	11,39	17,16	12,90	18,62	14,40	16,52	15,02	18,10	
IV	14,34	11,77	167,40	18,29	19,13	16,02	11,82	17,97	13,46	19,36	15,08	17,66	15,69	18,92	
1979 I	15,15	12,15	163,40	18,81	19,26	16,52	12,34	18,44	13,95	19,85	15,17	17,91	16,58	19,31	
II	14,66	12,30	187,30	19,39	21,52	17,26	12,65	19,39	14,49	20,67	15,68	18,88	17,78	19,47	
III	14,94	12,38	187,10	19,50	19,82	17,20	12,71	19,06	14,39	20,46	15,63	18,50	17,45	18,78	
IV	16,04	13,78	181,60	19,69	20,56	17,65	12,82	19,42	14,62	20,98	15,74	19,18	17,40	19,71	
1980 I	15,94	13,13	185,30	20,31	22,59	18,23	13,13	20,25	15,10	21,44	16,18	1) 20,02	17,88	19,51	
II	16,59	13,96	219,90	21,71	24,78	19,68	14,33	21,88	16,37	22,27	17,60	1) 21,76	20,71	21,31	
III	16,69	14,14	222,00	21,68	22,72	19,60	14,53	21,43	16,32	22,77	16,88	1) 21,10	20,19	21,84	
IV	17,96	15,21	212,20	22,71	23,88	20,32	15,21	22,49	17,10	23,77	17,94	1) 22,79	20,68	23,57	
1981 I	18,34	15,20	215,60	22,76	26,12	20,66	15,69	23,04	17,50	24,35	18,65	1) 23,01	21,13	23,00	
II	18,82	15,33	235,10	24,36	28,43	21,68	16,51	24,67	18,58	25,34	18,80	1) 19,95	23,27	24,10	
III	18,19	15,46											23,27		

49. Ansiotasoindeksiä — Förtjänstnivåindexar — Wage and salary indices
1964 = 100

Vuosi ja neljännes År och kvartal Year and quarter	Maataloustyöntekijät Lantbruksarbetare Agricultural workers			Teollisuustyöntekijät Industriarbetare Industrial workers			Palkansaajien yleinen ansiotasoindeksi Index för löntagarnas förtjänstnivå Index of wage and salary earnings					
	Miehet Män	Naiset Kvinnor	Yhteensä Summa Total	Miehet Män	Naiset Kvinnor	Yhteensä Summa Total	Yhteensä Summa Total	Työntekijät Arbets- tagare Workers	Toimihenkilöt Tjänste- män Other employees	Yksityiset Privata	Kunnat Kommuner	Valtio Staten Central Government
	G 338	G 339	G 340	G 341	G 342	G 343	G 344	G 345	G 346	G 347	G 348	G 349
1976	593	659	603	439	478	449	399	441	346	416	353	360
1977	666	730	676	476	525	489	433	479	373	453	378	387
1978	732	821	745	510	566	525	462	513	399	487	394	408
1979	821	929	838	567	635	586	515	570	446	544	439	452
1980	910	1 035	930	639	716	660	*577	*638	*499	*612	*480	*502
1978 II	720	826	737	504	557	519	455	506	391	480	386	399
III	725	802	737	510	570	526	466	515	402	491	394	411
IV	779	865	793	534	595	550	482	534	416	508	411	425
1979 I	823	893	834	548	616	566	501	551	435	527	429	441
II	797	904	814	576	640	594	516	573	444	544	440	452
III	812	910	828	567	636	586	517	570	448	546	439	452
IV	872	1 013	894	577	646	596	528	584	458	559	448	460
1980 I	866	965	882	602	667	619	*543	*600	*470	*575	*460	*473
II	902	1 026	921	650	723	671	*578	*641	*498	*614	*480	*503
III	907	1 040	928	637	721	660	*580	*641	*502	*616	*480	*505
IV	976	1 118	999	668	755	692	*607	*671	*524	*645	*501	*527
1981 I	997	1 118	1 076	685	774	709	*623	*688	*539	*659	*520	*549
II	1 023	1 127	1 039	733	821	758	*650	*723	*559	*692	*533	*566
III	989	1 137	1 012				*657	*730	*566	*699	*540	*571

Ks. huomautusosasto vuoden ensimmäisessä numerossa — Se notavdelningen i häfte 1 — See note section in the January issue.

) Tieto otettu tuntipalkkaisten rekisteristä — Uppgiften tagits ur registret för timavlönade — Data obtained from the register on hourly-paid employees.

50. Palkansaajien ansiotasoindeksi — Löntagarnas förtjänstväindex — Wage and salary index

1975 = 100

Vuosi ja vuosineljännes År och kvartal Year and quarter	Toimiala — Näringsgren — Industry									
	Maatalous Lantbruk Agriculture	Metsätalous Skogsbruk Forestry	Teollisuus Industri Industry	Talorakennus- toiminta Husbyggnads- verksamhet House construction	Maa- ja vesi- rakennustoiminta Anläggnings- verksamhet Other construction	Tietoliikenne Post- o. telekom- munkationer Communications	Muu liikenne Övrig samfärdsel Transport	Kauppa Handel Commerce	Pankit Banker Banking	Vakuutus Försäkring Insurance
	G 350	G 351	G 352	G 353	G 354	G 355	G 356	G 357	G 358	G 359
1976	117,7	123,3	116,2	109,7	113,9	117,6	116,2	116,4	111,8	118,0
1977	131,4	138,3	126,7	116,6	123,1	127,6	124,7	127,6	125,7	133,0
1978	141,4	147,9	135,6	123,4	127,9	134,0	131,7	139,5	135,2	141,9
1979	157,0	158,7	149,8	134,6	139,4	148,7	146,4	158,6	156,1	158,3
*1980	173,5	182,1	168,2	148,4	153,5	167,1	165,1	180,6	179,6	177,1
1977 II	130,5	145,0	127,4	115,6	127,0	128,0	125,8	127,8	121,8	134,6
III	133,0	143,7	128,7	118,4	122,9	128,4	126,7	128,2	129,4	135,3
IV	134,4	138,2	130,2	119,7	124,9	130,1	127,0	135,1	131,3	135,7
1978 I	135,3	140,4	130,9	120,5	125,8	129,9	127,6	135,5	131,9	136,4
II	139,3	147,3	133,9	121,9	126,1	131,3	130,0	137,1	133,1	139,0
III	141,9	155,9	136,2	123,1	126,4	134,4	131,6	140,5	135,8	144,0
IV	147,3	148,1	141,7	128,1	133,2	139,9	137,5	145,0	140,0	148,2
1979 I	151,7	147,9	146,0	131,4	135,5	145,6	142,7	152,9	151,7	155,2
II	155,7	163,0	150,8	135,3	140,2	148,9	147,2	156,3	154,0	158,7
III	157,7	162,9	150,0	134,1	139,0	148,6	147,0	159,9	157,0	159,4
IV	162,7	161,0	152,6	137,6	143,0	151,6	148,5	165,3	161,6	159,7
*1980 I	164,3	163,1	157,8	141,1	146,5	156,5	152,1	170,6	166,9	164,7
II	173,1	188,9	168,9	147,0	151,9	167,8	166,6	180,6	179,2	175,8
III	173,3	189,9	169,4	149,5	153,5	167,4	166,0	180,8	183,5	176,4
IV	183,2	186,4	176,9	156,2	162,1	176,7	175,0	190,4	188,7	191,5
*1981 I	186,2	189,2	181,3	160,4	168,9	183,5	179,5	194,1	189,2	195,5
II	193,8	202,5	191,0	166,3	174,0	188,7	188,7	202,2	200,4	204,9
III	196,3	206,6	192,5	168,4	176,3	190,7	190,4	204,8	203,0	207,2

Vuosi ja vuosineljännes År och kvartal Year and quarter	Toimiala (jatk.) — Näringsgren (forts.) — Industry (cont.)						Sektori — Sektor — Sector				
	Asuntojen omistus Bostäder Ownership of dwellings	Julkisen hallinto Offentlig förvaltning Public administration	Opetustoiminta Undervisning Education	Terveysten- ja sairaanhoito Hälsa- och sjukvård Medical and health services	Muut palvelukset Övriga tjänster Other services	Yhteensä Summa Total	Työntekijät Arbetslagare Wage earners	Toimihenkilöt Tjänstemän Salaried employees	Valtio Statens Central Government	Kunnat Kommuner Communes	Yksityiset Privata Private
	G 360	G 361	G 362	G 363	G 364	G 365	G 366	G 367	G 368	G 369	G 370
1976	112,7	115,3	115,9	113,5	116,6	115,5	115,6	115,4	116,3	115,1	115,4
1977	122,3	123,1	124,2	120,1	125,8	125,2	125,8	124,6	124,9	123,1	125,6
1978	135,9	129,3	130,1	124,9	135,5	133,6	134,4	132,9	131,5	128,0	135,1
1979	149,3	142,7	145,8	138,6	156,0	148,9	149,3	148,6	145,6	142,6	150,8
*1980	167,5	157,6	159,7	152,2	174,7	166,7	167,3	166,1	161,9	156,1	169,8
1977 II	123,6	123,6	124,5	121,3	125,6	125,7	126,6	124,8	125,8	124,8	125,8
III	124,2	123,6	125,3	121,3	128,1	126,8	127,6	126,1	125,7	124,0	127,6
IV	124,7	125,0	125,9	121,4	128,9	128,6	129,0	128,1	127,1	124,4	129,7
1978 I	128,9	125,0	125,9	121,4	129,7	129,2	129,9	128,5	127,4	124,6	130,4
II	136,7	126,7	127,5	122,6	132,1	131,5	132,7	130,3	128,8	125,5	133,1
III	137,2	130,5	130,9	125,5	137,8	134,5	135,0	134,0	132,6	128,2	136,1
IV	140,9	134,6	136,1	130,0	142,6	139,3	139,9	138,7	137,1	133,6	140,8
1979 I	145,8	140,0	142,6	135,9	150,4	144,7	144,4	145,0	142,1	139,4	146,2
II	148,6	142,8	145,9	138,6	154,9	149,0	150,2	148,0	145,8	142,9	150,9
III	149,4	142,8	145,9	138,6	156,2	149,3	149,5	149,1	145,9	142,7	151,3
IV	153,3	145,3	148,7	141,2	162,5	152,7	153,0	152,4	148,5	145,5	154,9
*1980 I	154,1	149,5	152,4	145,1	165,9	157,0	157,4	156,6	152,6	149,4	159,3
II	168,8	158,0	159,8	152,4	174,3	167,0	168,1	166,0	162,3	156,0	170,1
III	169,4	158,0	160,2	152,4	174,5	167,6	168,0	167,9	162,8	156,2	170,9
IV	177,8	165,2	166,2	158,6	183,9	175,3	175,9	174,6	169,8	162,8	178,8
*1981 I	184,2	171,8	172,4	164,9	188,2	179,9	180,3	179,5	176,9	168,9	182,7
II	197,7	176,7	176,3	169,7	195,6	187,8	189,5	186,2	182,4	173,4	191,8
III	200,6	178,4	178,4	171,5	198,6	189,9	191,3	188,5	184,1	175,4	193,9

Ks. huomautusosasto vuoden ensimmäisessä numerossa — Se notavdelningen i häfte 1 — See note section in the January issue.

51. Työnvälitys — Arbetsförmedling — Employment exchange

T = työttömiä työnhakijoita — arbetslösa arbetssökande — unemployed applicants or work
 A = avoimia paikkoja — lediga platser — vacancies offered

Vuosi ja kuukausi År och månad Year and month	Avoimia työpaikkoja Lediga platser Vacancies offered	Työttömiä työnhakijoita — Arbetslösa arbetssökande Unemployed applicants for work					Lyhennetyllä työviikolla Med förkortad arbetsvecka On reduced working week	Työllisyyskursseilla olevia I arbetsmarknadsutbildning On retraining courses	Tekninen, hallinnollinen, kontt.tekn. ja kaupall. työ Tekniskt, administrativt, kontorstekn. o. kommers. arb. Professional, technical administrative, clerical and sales work		Maatalous- ja metsätyö Lantbruks- och skogsarbete Agricultural and forestry work	
		Kaikkiaan Inalles Total	Naisia Kvinn. Female	Pakkolomautettuja Permitterade Laid off	Työttömyyskassatodistuksen saajia Mottagare av intyg för arbetslöshetskassa Recipients of unemployment insurance funds	Työttömyyskorvauksen saajia Arbetslöshetsersättningstagare ¹⁾			T	A	T	A
									H 1	H 2	H 3	H 4
1976	11 240	80 185	28 815	10 771	40 971	16 908	8 892	10 582	7 238	3 516	5 232	361
1977	6 393	132 521	49 860	19 835	59 291	37 258	21 610	11 923	14 311	2 477	6 690	205
1978	5 491	175 176	68 414	16 996	71 522	61 231	24 662	15 548	21 898	2 103	8 661	268
1979	8 311	150 342	63 181	9 529	54 888	56 608	8 049	15 334	20 204	2 592	7 145	282
1980	12 232	109 481	50 982	6 627	36 733	42 437	5 039	14 668	18 484	3 337	5 452	499
1980 VII	13 230	107 980	55 945	21 635	34 548	37 778	2 865	10 595	16 585	3 157	3 766	507
VIII	16 470	87 483	43 071	4 706	26 462	35 789	2 790	11 166	16 621	4 112	3 542	723
IX	13 541	91 875	49 007	2 268	26 243	34 965	3 776	12 717	19 889	2 920	3 299	915
X	10 668	97 137	50 816	2 923	30 616	37 696	5 429	14 639	19 737	2 678	4 041	507
XI	8 980	102 607	51 988	4 288	34 994	41 181	7 310	15 420	17 818	2 414	5 832	406
XII	9 817	108 857	51 582	6 170	36 871	44 403	7 596	15 865	17 171	2 877	6 621	323
1981 I	11 274	125 897	52 136	11 164	56 633	49 295	11 640	16 503	13 122	2 932	7 451	442
II	13 254	125 753	55 632	14 179	58 177	47 887	13 924	17 291	12 084	3 984	7 406	440
III	14 016	119 221	50 088	10 343	53 713	47 544	10 601	16 988	11 359	3 818	7 591	506
IV	17 238	112 922	47 995	9 097	49 404	45 972	10 428	15 360	16 235	5 204	6 859	1 351
V	19 698	91 228	41 328	5 960	37 861	38 583	9 000	14 200	15 711	5 636	3 914	1 704
VI	14 994	99 936	49 073	8 222	36 745	35 238	4 435	11 894	16 578	3 945	3 681	984
VII	14 251	111 062	56 404	20 730	48 241	39 618	4 171	10 893	16 676	3 631	3 731	778
VIII	14 416	98 868	49 731	6 661	38 044	35 660	6 147	11 750	18 088	3 651	3 432	867
IX	11 563	106 713	55 515	6 476	41 548	39 116	8 926	13 843	20 270	3 016	3 667	778
X	9 505	116 531	59 264	8 524	48 057	44 451	14 252	15 809	20 220	2 935	5 056	445
XI	8 438	126 140	60 134	10 170	54 301	49 767	15 047		19 666	2 986	6 849	323

Vuosi ja kuukausi År och månad Year and month	Kuljetus- ja liikennetyö Transport och kommunikationsarbete Transport and communication work		Teollinen yms. työ Tillverkningsarbete m.m. Production and related work		Rakennustyö ²⁾ Byggnadsarbete ²⁾ Construction work ³⁾		Palvelutyö Service arbete		Muu työ Annat arbete Other work	
	T	A	T	A	T	A	T	A	T	A
	H 13	H 14	H 15	H 16	H 17	H 18	H 19	H 20	H 21	H 22
1976	2 763	306	18 417	3 409	15 213	644	7 275	2 690	13 277	356
1977	4 345	175	31 624	1 379	18 749	346	11 630	1 401	24 954	127
1978	6 161	138	46 982	1 132	22 952	333	17 533	1 396	34 002	121
1979	5 452	246	40 353	2 577	18 852	579	18 243	1 925	30 563	112
1980	3 861	329	28 335	4 255	11 826	1 056	16 576	2 675	18 320	81
1980 VII	2 547	430	25 351	4 374	6 682	1 311	13 436	3 395	17 978	56
VIII	2 504	460	24 317	5 575	6 981	1 862	13 116	3 701	15 696	37
IX	3 078	286	23 737	5 122	6 445	1 627	16 213	2 615	16 946	56
X	3 453	193	24 877	4 060	7 405	1 257	17 380	1 936	17 321	37
XI	3 739	202	26 101	3 349	9 365	905	17 679	1 677	17 785	27
XII	3 893	231	27 946	3 344	12 052	794	17 173	2 222	17 831	26
1981 I	4 040	384	30 996	3 652	15 654	734	17 622	2 474	20 288	27
II	4 010	357	30 475	3 880	16 182	906	16 740	3 022	19 231	23
III	4 029	397	29 853	3 961	16 135	970	16 002	3 363	18 695	64
IV	3 758	552	28 969	4 491	13 841	1 233	15 161	4 280	19 002	127
V	3 016	697	24 226	4 873	8 874	2 013	13 165	4 715	16 362	60
VI	2 530	496	26 077	3 775	7 180	1 684	13 040	4 045	22 628	65
VII	2 536	406	26 143	3 896	7 067	1 330	13 040	4 155	21 139	55
VIII	2 915	411	26 137	4 247	7 004	1 765	14 381	3 446	20 250	29
IX	3 370	260	27 037	3 574	6 760	1 639	17 131	2 263	22 002	33
X	3 887	192	29 387	2 966	8 316	1 191	18 248	1 755	22 843	21
XI	4 284	181	31 685	2 442	11 377	750	18 551	1 733	23 558	23

52. Työtaistelut
Arbetskonflikter
Industrial disputes

Luku Antal Number	Työn- tekijöitä Arbetare Workers affected	Menetettyjä työpäiviä Förlorade arbetsdagar Working days lost
H 23	H 24	H 25
3 282	512 700	1 325 500
1 673	743 800	2 374 700
1 237	164 600	132 400
1 753	228 960	243 400
*2 238	*413 140	*1 605 600
35	3 140	3 500
103	8 910	9 200
207	32 500	36 200
305	51 230	63 200
159	18 990	20 300
110	19 100	75 000
105	16 200	16 400
136	49 100	27 850
319	79 200	70 500
* 116	* 23 600	* 48 500
* 108	* 17 800	* 13 500
* 93	* 17 300	* 9 600
* 18	* 1 000	* 900
* 94	* 44 400	* 20 900
* 140	* 35 800	* 23 900
* 127	* 17 900	* 11 200

Ks. huomautusosasto vuoden ensimmäisessä numerossa — Se notavdelningen i häfte 1 — See note section in the January issue.

¹⁾ Ml. maa- ja vesirakennustyö — Inkl. anläggningsarbete.

²⁾ Recipients of Government unemployment assistance apart from unemployment funds — ³⁾ Building and other construction work.

53. Työllisyys — Sysselsättning — Employment

Vuosi ja kuukausi År och månad Year and month	15—74 vuotiaita 15—74 årliga Population 15—74 years old		Työvoimaosuus Relativt arbetskraftstal Labour force participation rate	Työvoimaan kuulumattomat 15—74-vi- Befolkningen ej i arbetskraften Persons not in labour force			Siitä Därav Of which		Työlliset — Sysselsatta — Employed														
	Työvoima yhteensä Arbetskraften inalles Total labour force			Koululaiset ja opiskelijat Studierande Students			Kotitaloustyötä tekevät I hushållsarbete In household economy		Yhteensä Total	Toimiala TOL — Näringgren NI — Industry SIC													
	1 000			1 000 henkeä — personer — Persons in thousands			Yrittäjät ja avustavat perheenjäse- net — Företagare, medhjälpare familjemedlemmar — Self-employed and unpaid family workers	Palkansaajat Löntagare Wage and salary earners															
	H 26	H 27		H 28	H 29	H 30			H 31	H 32	H 33	H 34	H 35	H 36	H 37	H 38	H 39	H 40	H 41	H 42	H 43	H 44	
1976	3 547	2 254	63,5	1 293	345	243	1) 2 163	324	1 817	245	52	587	111	49	321	161	116	492	27				
1977	3 561	2 248	63,1	1 313	349	223	2 111	292	1 803	223	49	578	107	45	308	158	116	509	16				
1978	3 578	2 253	63,0	1 325	355	225	2 084	277	1 795	208	47	562	105	44	301	162	118	518	16				
1979	3 593	2 273	63,3	1 320	354	209	2 134	279	1 840	200	49	581	105	45	305	166	120	544	18				
1980	3 606	2 315	64,2	1 291	344	198	2 203	281	1 903	200	53	605	107	41	315	169	128	564	20				
1980 VII	3 605	2 490	69,1	1 115	124	226	2 371	281	2 059	230	39	633	118	46	353	171	142	603	34				
VIII	3 606	2 408	66,8	1 198	226	217	2 302	288	1 989	216	43	638	112	44	333	182	138	569	27				
IX	3 609	2 295	63,6	1 314	388	184	2 204	302	1 876	226	50	601	109	40	309	171	125	549	23				
2) X	3 615	2 355	65,2	1 260	370	183	2 234	322	1 899	230	45	610	125	46	318	164	122	561	12				
XI	3 612	2 296	63,6	1 316	390	192	2 189	282	1 891	189	60	602	115	38	313	176	125	556	15				
XII	3 615	2 294	63,4	1 321	392	192	2 179	286	1 877	194	58	602	112	37	313	162	128	556	15				
*1981 I	3 616	2 280	63,0	1 336	406	192	2 148	280	1 859	188	52	598	110	43	304	162	119	561	11				
II	3 622	2 300	63,5	1 322	407	186	2 174	274	1 885	175	54	609	104	35	311	170	121	578	15				
III	3 622	2 295	63,4	1 327	412	182	2 167	284	1 869	197	57	607	102	38	299	168	121	563	13				
IV	3 623	2 272	62,7	1 351	416	189	2 158	272	1 872	186	47	597	101	42	305	161	126	576	15				
V	3 624	2 333	64,4	1 291	391	178	2 215	277	1 922	197	43	621	106	40	309	166	124	592	15				
VI	3 623	2 542	70,1	1 081	130	202	2 415	286	2 101	222	48	667	123	51	343	181	142	618	19				
VII	3 625	2 556	70,5	1 069	136	205	2 422	316	2 073	243	39	646	114	52	354	178	148	614	34				
VIII	3 627	2 454	67,7	1 173	277	177	2 330	278	2 037	217	42	648	124	46	324	185	139	592	12				
IX	3 639	2 363	64,9	1 276	386	179	2 245	283	1 954	214	39	633	116	47	304	178	128	578	7				
X	3 641	2 352	64,6	1 289	402	171	2 230	275	1 940	189	49	621	110	44	312	161	142	590	11				

54. Työttömyys — Arbetslöshet — Unemployment

Vuosi ja kuukausi År och månad Year and month	Työttömät — Arbetslösa Unemployed				Työttömyysaste Relativt arbetslöshetstal Unemployment rate				Työttömyyspäivät Arbetslöshetsdagar Unemployment days 1 000 000
	Ms	M	N	15-24 vuo- tiat-ärliga years of age	Ms	M	N	15-24 vuo- tiat-ärliga years of age	
	1 000				%				
H 45	H 46	H 47	H 48	H 49	H 50	H 51	H 52	H 53	
1976	91	59	32	36	4,0	4,8	3,1	8,5	35,12
1977	137	85	52	60	6,1	7,1	4,9	14,8	53,27
1978	169	103	66	64	7,5	8,5	6,3	16,6	65,59
1979	139	79	60	49	6,1	6,5	5,7	12,8	54,04
1980	112	59	53	38	4,8	4,8	4,9	10,1	28,40
1980 VII	119	61	58	45	4,8	4,6	4,9	8,1	3,80
VIII	106	51	55	46	4,4	4,0	4,9	10,4	3,50
IX	91	40	51	33	4,0	3,3	4,8	9,5	3,00
2) X	121	62	59	38	5,1	5,0	5,3	10,5	4,03
XI	107	53	54	38	4,6	4,3	5,0	11,2	3,41
XII	115	64	51	33	5,0	5,3	4,7	9,8	3,80
*1981 I	132	72	60	45	5,8	5,9	5,6	13,5	4,43
II	126	74	52	38	5,5	6,1	4,8	11,8	3,79
III	128	78	50	31	5,6	6,4	4,6	9,7	4,22
IV	114	62	52	35	5,0	5,2	4,8	10,9	3,68
V	118	67	51	35	5,1	5,4	4,6	10,2	3,97
VI	127	73	54	36	5,0	5,4	4,5	10,3	4,01
VII	134	63	71	58	5,2	4,8	5,8	10,5	4,29
VIII	124	62	62	39	5,1	4,7	5,4	9,1	4,04
IX	118	57	61	42	5,0	4,5	5,5	12,1	3,78
X	122	59	63	34	5,2	4,8	5,6	10,1	4,01

55. Tehdyt työtunnit toimialoittain — Utförda arbetstimmar efter näringgren — Hours worked by industry

Toimiala TOL — Näringgren *) NI — Industry *) SIC													
Yhteensä Summa Total	Maatalous 11,13	Metsä- talous 12	Teollisuus 2,3,4	Talon- rakennus 51	Maa- ja vesitrak. 52	Kauppa 6	Liikenne 7	Rahoitus- ja vak.toim. 8	Palve- lukset 9	Tunte- maton 0	1 000 000 tuntia — timmar — hours		
											H 54	H 55	H 56
3 950	602	99	1 049	203	92	593	280	195	811	25	H 57	H 58	H 59
3 876	561	96	1 035	198	86	565	274	198	852	11	H 60	H 61	H 62
3 871	542	93	1 025	195	82	557	287	204	872	12	H 63	H 64	
3 935	524	97	1 067	195	83	562	290	204	898	12			
4 053	524	106	1 100	200	77	582	296	220	935	12			
270,9	51,9	4,1	57,9	12,0	5,7	45,1	21,6	15,6	56,3	0,5			
335,4	50,3	7,3	93,3	17,9	6,5	47,5	25,3	17,8	68,4	1,1			
351,8	51,4	8,8	94,7	17,1	6,4	48,2	25,7	18,4	80,1	1,0			
363,9	46,6	7,6	99,5	21,1	7,7	51,6	25,2	18,4	85,4	0,8			
348,1	39,8	10,4	95,8	18,7	6,1	49,9	25,8	18,6	81,9	1,0			
358,5	41,6	10,2	98,6	18,6	6,1	52,0	25,8	20,1	84,7	0,9			
349,8	37,7	9,2	98,0	18,5	7,2	50,0	25,2	18,7	84,7	0,7			
317,5	32,2	8,5	89,8	15,5	5,2	46,0	23,7	16,7	78,9	1,0			
344,7	40,4	10,3	97,9	16,6	6,5	46,4	26,1	18,1	81,7	0,7			
315,2	36,7	7,7	87,1	15,5	6,3	45,5	22,5	16,7	76,4	0,8			
365,6	45,9	7,4	102,8	18,1	6,8	50,1	25,9	19,2	88,8	0,7			
325,6	47,0	7,3	92,1	17,4	7,5	46,3	23,5	17,7	66,1	0,6			
273,5	53,4	4,5	55,9	12,1	6,0	46,0	22,2	15,6	56,8	0,8			
334,1	46,9	6,5	94,3	18,8	7,1	47,2	24,7	17,7	70,2	0,5			
352,6	47,3	6,2	98,7	18,8	7,4	46,0	26,3	19,2	82,3	0,2			
366,6	40,1	8,5	102,2	18,6	7,4	51,0	25,4	22,2	90,7	0,5			

Ks. huomautusosasto vuoden ensimmäisessä numerossa — Se notavdelningen i häfte 1 — See note section in the January issue.

1) Ml. henkilöt, joiden ammatissaan on tuntematon — Inkl. personer med okänd yrkesställning — Incl. persons with unknown industrial status.
2) Tiedustelu oli lakisääntöinen. Korkeampi vastausprosentti aikaisempiin tiedusteluihin nähdessä työttömyysasteen lisääntyneen määrää — Undersökningen var lagstadgad. På grund av att svarsprocenten var högre än vid tidigare enkäter ökade antalet personer som ingår i arbetskraften — The survey was prescribed by law. The response percentage was higher than normally why the number of persons in labour force increased.

3) See tabell 53 — See table 53.

56. Valtion rahoitustarve sekä kassa-ali- tai -yli jäämä — Statens finansieringsbehov samt kassaunderskott eller överskott
The State finance requirements and cash deficit or surplus

Vuosi ja kuukausi År och månad Year and month	1 000 000 mk											
	Alijäämän rahoitus tai ylijäämän käyttö — Underskottets finansiering eller överskottets användning — Financing of cash deficit or use of cash surplus											Yhteensä Summa Total
	I 1	I 2	I 3	I 4	I 5	I 6	I 7	I 8	I 9	I 10	I 11	
1976	30 583	30 804	- 222	1 104	+ 882	- 660	-100	278	-289	- 0	-111	- 82
1977	32 732	34 345	-1 613	1 534	- 79	+ 299	- 49	-145	-	+ 0	- 26	+ 79
1978	34 538	36 996	-2 458	4 508	+2 050	- 2 024	- 1	+ 41	-	+ 1	- 67	-2 050
1979	38 151	42 818	-4 667	3 560	-1 106	+ 1 016	- 4	- 44	-	-	+139	+1 106
1980	44 301	48 436	-4 135	3 499	- 637	+ 1 064	+ 12	+212	-	-	-228	+ 637
1980 X	3 583	4 491	- 908	112	- 796	+ 792	- 14	-	-	-	+ 17	+ 796
I-X	35 443	39 189	-3 746	3 129	- 617	+ 610	- 10	-229	-	-	+246	+ 617
XI	5 174	4 333	+ 841	161	+1 002	- 732	+ 25	- 3	-	-	-293	-1 003
XII	3 683	4 914	-1 231	208	-1 023	+ 1 186	- 3	+ 21	-	-	-181	+1 023
1981 I	3 284	3 931	- 647	- 18	- 665	+ 253	- 11	-	-	-	+423	+ 665
II	5 475	4 455	+1 020	248	+1 268	- 1 344	- 6	+ 9	-	-	+ 73	-1 268
III	3 937	4 025	- 88	158	+ 70	+ 290	- 3	-	-	-	-357	- 70
IV	3 754	4 465	- 712	390	- 322	- 160	- 3	-	-	-	+486	+ 322
V	3 767	4 378	- 611	180	- 431	+ 431	+ 2	-	-	-	- 1	+ 431
VI	3 977	4 897	- 920	512	- 408	+ 1 153	+ 93	-	-	-	-868	+ 408
VII	4 367	4 743	- 376	292	- 84	- 137	- 2	-	-	-	+223	+ 84
VIII	4 696	4 578	+ 118	85	+ 203	- 57	- 2	-	-	-	-141	- 203
IX	4 199	4 497	- 298	378	+ 79	+ 151	- 1	-	-	-	-229	- 79
X	3 978	4 456	- 478	384	- 94	- 115	- 11	-100	-	-	+320	+ 94
I-X	41 433	44 425	-2 992	2 608	- 385	+ 464	+ 56	- 65	-	-	- 71	+ 385

57. Valtionvelka — Statsskulden — State debt

Vuoden ja kuukauden lopussa Vid utgången av At the end of	Ulkomainen velka — Utländsk skuld Foreign debt				Kotimainen velka — Inhemsk skuld — Domestic debt										Koko velka Hela skulden Total debt
	Pitkäaikaiset lainat Långfristiga lån Long-term loans	Kansainvälisille järjestöille annetut velkakirjat At internationala organisatio- ner utfärdade skuldsedlar Promissory notes given to international organizations	Lyhytaikaiset lainat Kortfristiga lån Short-term loans	Yhteensä Summa Total	Pitkäaikaiset lainat Långfristiga lån Long-term loans	Lyhytaikaiset lainat Kortfristiga lån Short-term loans	Kassavelka, netto Kassaskuld, netto Cash debt, net	tililuotto kontokuransskuld current account debt	minuus kassa-, postisiirto- ja shekkitilivarat minus kassa-, postgiro- och checkkontomedel minus cash, postgiro and cheque account holdings	minuus vientimaksu- ja suhdanneverot minus exportavgifts- och konjunkturskattemedel minus export levy and counter cyclical tax holdings	Yhteensä Summa Total	I 23			
													I 13	I 14	
1976	2 201	46	-	2 248	2 175	288	-643	-	-642	- 1	1 820	4 068			
1977	3 618	61	-	3 679	2 964	175	-669	-	-668	- 1	2 470	6 149			
1978	7 251	109	-	7 360	4 607	259	-735	-	-735	- 0	4 132	11 492			
1979	8 779	185	-	8 964	6 050	203	-596	-	-596	- 0	5 658	14 623			
1980	10 110	232	-	10 341	7 585	17	-823	-	-823	- 0	6 779	17 120			
1980 VIII	9 808	155	-	9 964	7 088	21	-272	-	-272	- 0	6 838	16 801			
IX	9 866	171	-	10 037	7 187	21	-366	-	-366	- 0	6 842	16 879			
X	9 908	183	-	10 091	7 252	21	-351	-	-351	- 0	6 922	17 013			
XI	10 016	232	-	10 248	7 295	17	-649	-	-649	- 0	6 663	16 911			
XII	10 110	232	-	10 341	7 585	17	-823	-	-823	- 0	6 779	17 120			
1981 I	10 153	231	-	10 384	7 559	17	-400	-	-399	- 0	7 176	17 559			
II	10 551	230	-	10 782	7 516	13	-326	-	-326	- 0	7 202	17 984			
III	10 507	334	-	10 841	7 625	13	-683	-	-683	- 0	6 954	17 795			
IV	10 840	330	-	11 170	7 769	13	-197	-	-197	- 0	7 584	18 754			
V	11 081	319	-	11 400	7 796	12	-199	-	-199	- 0	7 610	19 010			
VI	11 523	305	-	11 828	7 950	112	-1 067	-	-1 067	- 0	6 995	18 823			
VII	11 792	306	-	12 098	8 088	112	-844	-	-844	- 0	7 356	19 454			
VIII	11 950	304	-	12 253	8 160	108	-985	-	-985	- 0	7 283	19 537			
IX	12 131	296	-	12 427	8 338	113	-1 214	-	-1 214	- 0	7 237	19 664			
X	12 404	310	-	12 713	8 414	13	-893	-	-893	- 0	7 534	20 247			

Ks. huomautusosasto vuoden ensimmäisessä numerossa — Se notavdelningen i häfte 1 — See note section in the January issue.

Ks. taulukon 58 alaviite 14 — Se not 14 i tabell 58 — See note 14 in table 58

58. Valtion kassatulot — Statens kassainkomster — State cash revenue

Vuosi ja kuukausi År och månad Year and month	Verot ja veronluonteiset tulot — Skatter och inkomster av skattenatur — Taxes and revenue similar to taxes														
	Tulo- ja varallisuusvero Inkomst- o. förmögenhetsskatt Income and property tax														
	Eenakonta- Forskotts- och efter- uppbörd *)	Veronpal- seurak. ja kausneläke- lait. osuudet — Skatte- restitut. samt andelar av kommunerna kyr- kan o. folkkpensjonsans- falten — *)	Tulo- ja varallisuusvero Inkomst- och förmögenhetsskatt Income and property tax	Muut tulon ja varallisuuden perusteella kannettavat verot Övriga skatter på inkomst och förmögenhet Other taxes on income and prop.	Työnantajan lapsilämäksi Arbetsgivarnas barbidragsavg. Employers' child allowance payments	Liiketoimintaverot Omsättningsskatt Sales tax	Muut liikevaihdon perusteella kannettavat verot ja maksut Andra skatter och avgifter på grund av omsättning — *)	Tullit ja tuontinakaut Tull och importavgifter Custom duties and import charges	Tasausvero Utiämningsskatt Import equalization tax	Valmisteverot Acciser Excise duties	tupakkavalmistajaista på tobak on tobacco	keskioluesta ja vahvasta oluesta — på mellan- och starktöl — on beer	alkoholijuomaverot på alkoholdrycker on alcoholic beverages	polttosaineista på bränsle on fuel	Auto- ja moottoripyörävero Skatt på bilar och motorcyklar Tax on automobiles and motor cycles
1 000 000 mk															
	I 25	I 26	I 27	I 28	I 29	I 30	I 31	I 32	I 33	I 34	I 35	I 36	I 37	I 38	I 39
1976	25 223	—13 752	11 471	245	1 234	6 667	246	620	270	4 820	855	382	1 373	1 601	896
1977	27 400	—16 923	10 477	270	1 281	8 282	334	647	235	5 754	900	410	1 404	1 943	957
1978	27 696	—18 434	9 262	287	1 248	9 550	368	581	357	6 772	961	501	1 554	2 375	970
1979	9 471	302	499	10 649	374	629	474	8 204	1 061	616	1 874	2 564	1 349
1980	34 791	—22 578	12 213	327	128	12 262	437	784	597	9 233	1 224	649	2 097	2 994	1 418
1980 X	2 805	—1 791	1 014	5	17	959	51	73	55	831	98	58	180	261	100
I—X	28 661	—18 473	10 189	238	88	9 545	330	663	491	7 215	922	494	1 663	2 327	1 173
XI	3 120	—525	2 596	39	9	994	46	57	53	807	104	59	190	269	109
XII	3 009	—3 581	—572	50	30	1 723	61	65	53	1 212	198	96	245	398	136
1981 I	3 576	—2 344	1 232	22	10	856	12	51	43	519	12	7	167	156	75
II	3 654	—1 522	2 132	26	28	1 442	25	65	54	925	283	60	149	289	114
III	3 580	—2 253	1 325	30	18	941	53	71	51	675	20	47	169	190	213
IV	3 001	—2 048	953	30	1	1 029	35	67	54	859	43	61	198	289	127
V	2 955	—1 874	1 081	30	—	967	36	63	48	650	66	63	164	160	154
VI	3 242	—2 494	748	40	—	1 233	38	80	64	937	138	64	195	321	151
VII	3 608	—2 268	1 339	—34	—	1 292	30	64	56	863	65	76	254	259	136
VIII	3 640	—1 960	1 680	23	—	1 261	32	59	49	937	128	87	189	273	145
IX	3 110	—1 944	1 166	39	—	1 005	60	58	50	1 050	134	94	191	384	96
X	3 280	—2 048	1 231	44	—	1 108	52	68	43	671	116	71	171	107	95
I—X	33 646	—20 759	12 887	250	58	11 135	374	644	511	8 085	1 005	630	1 845	2 429	1 305

59. Valtion kassamenot — Statens kassautgifter — State cash expenditure

Vuosi ja kuukausi År och månad Year and month	Kulutusmenot — Konsumtionsutgifter Consumption expenditure						Siirtomenot — Överföringsutgifter Transfer expenditure						Realisoiotukset Realinvesteringar Real investments										
	Palkkaukset ja palkkausten luonteiset menot Avlöningar och utgifter av avlöningsnatur — *)						Maatalouden hintatuki Lantbrukets prisstöd Agricultural price subsidies						Valtion osuus kansaneläke- ja sairausvakuutusmenoista Statens andel av folkkpensjons- och sjukförsäkringsutgifter — 1)						Koneet, laitteet ja kalusto Maskiner, appar. o.d. materiel Machinery, apparatus and other equipment				
	Eläkkeet Pensioner Pensions	Korjaus ja kunnossapito Reparationer och underhåll Repair and maintenance	Puolustusvoimien kalustohankinnat Anskaffning av material för försvarsmakten — *)	Muut kulutusmenot Övriga konsumtionsutgifter Other consumption expenditure	Yhteensä Summa Total	Valtionavut kunnille, yms. Statsbidrag till kommuner m. fl. — *)	Maatalouden hintatuki Lantbrukets prisstöd Agricultural price subsidies	Muut valtionavut elinkeinoille Andra statsbidrag till när- vetenskap och handlämning Övriga statsbidrag till när- vetenskap och handlämning Other State aid to trades and ind.	Lansillisät Barbidrag Child allowances	Muut valtionavut kotitalouk- sille ja yleishyödykseen Övriga statsbidrag till hem- husäll och allmännyttiga samfund — *)	Valtion osuus kansaneläke- ja sairausvakuutusmenoista Statens andel av folkkpensjons- och sjukförsäkringsutgifter — 1)	Muut siirtomenot Övriga överföringsutgifter Other transfer expenditure	Yhteensä Summa Total	Koneet, laitteet ja kalusto Maskiner, appar. o.d. materiel Machinery, apparatus and other equipment	Talouksrakennukset Husbyggen House construction	Maa- ja vesirakennukset Jord- och vattenbyggnader Land and waterway construction							
1 000 000 mk																							
	I 55	I 56	I 57	I 58	I 59	I 60	I 61	I 62	I 63	I 64	I 65	I 66	I 67	I 68	I 69	I 70	I 71						
1976	3 894	1 291	722	225	2 179	8 371	5 760	2 516	2 098	819	3 148	268	268	14 876	1 203	640	1 617						
1977	4 196	1 546	798	319	2 556	9 415	6 791	2 659	2 164	1 051	3 802	299	304	17 071	1 357	723	1 527						
1978	4 552	1 714	808	446	2 927	10 446	7 799	2 506	2 441	1 141	4 159	323	547	18 917	1 380	843	1 549						
1979	5 137	1 897	911	529	3 347	11 821	8 896	2 907	3 935	1 269	4 554	336	862	22 759	1 365	793	1 785						
1980	5 826	2 128	1 031	879	3 838	13 702	10 170	3 042	4 306	1 434	4 864	535	1 135	25 485	1 393	810	1 895						
1980 X	477	182	78	189	335	1 260	926	284	409	1	472	47	79	2 218	134	86	191						
I—X	4 787	1 758	871	710	3 078	11 205	8 346	2 382	3 526	1 038	3 958	437	816	20 502	1 146	627	1 548						
XI	494	184	77	50	338	1 143	891	175	539	393	442	49	99	2 589	111	74	165						
XII	545	186	83	119	423	1 355	932	485	241	3	464	49	219	2 393	136	108	181						
1981 I	456	194	86	36	440	1 211	873	323	313	1	371	49	140	2 070	139	59	129						
II	480	194	87	27	360	1 148	876	304	296	392	537	45	128	2 577	116	56	140						
III	531	195	87	67	358	1 237	879	264	376	4	417	40	70	2 051	121	48	171						
IV	528	201	81	49	383	1 241	962	379	354	1	610	45	478	2 528	123	59	156						
V	566	33	97	40	353	1 090	1 005	250	372	391	424	44	91	2 577	132	58	143						
VI	569	359	126	69	433	1 556	1 102	282	528	4	416	46	82	2 461	150	76	166						
VII	799	205	129	152	365	1 650	972	268	343	1	435	46	96	2 162	127	69	167						
VIII	529	208	109	55	282	1 182	958	308	381	435	457	46	97	2 632	140	54	171						
IX	553	207	105	43	332	1 240	1 019	272	463	5	470	46	83	2 358	135	66	200						
X	545	210	85	37	388	1 266	997	274	370	1	572	47	94	2 354	160	88	213						
I—X	5 556	2 006	992	573	3 694	12 822	9 644	2 925	3 795	1 233	4 710	455	1 059	23 827	1 341	632	1 656						

Ks. huomautusosasto vuoden ensimmäisessä numerossa — Se notavdelningen i häfte 1 — See note section in the January issue.

*) Gross collection of direct taxes and social security contributions by the insured — *) Refunds and shares of municipalities, the Church and the Social of State-owned credit institutions — *) Revenue excl. redemptions of loans granted by the State and borrowing — *) Wages and salaries and the other aid to households and non-profit institutions — *) Share in national pension and health insurance expenditure — *) Interest and index compensations on joidenkin verojen kuukausitietoja jouduttu jälkikäteen tarkistamaan. Vastaaat tarkistukset on tehty myös taulukoon 56 — På grund av tek-revideringar har även gjorts i tabell 56 — Because of technical difficulties in ADP in connection with the reform of tax collection the monthly data on

1 000 000 mk														Vuosi ja kuukausi År och månad Year and month	
I 40	I 41	I 42	I 43	I 44	I 45	I 46	I 47	I 48	I 49	I 50	I 51	I 52	I 53		I 54
633	97	352	335	27 888	1 722	296	576	30 186	397	1 587	803	784	32 170	793	1976
738	147	270	268	29 712	1 948	335	656	32 316	416	2 015	892	1 123	34 747	510	1977
802	182	420	105	30 903	2 231	406	841	33 975	563	5 282	3 287	1 995	39 820	719	1978
903	183	480	154	33 672	2 716	482	1 014	37 401	750	4 743	2 559	2 183	42 894	784	1979
1 040	202	511	231	39 384	3 110	560	1 056	43 550	751	5 002	1 791	3 211	49 302	837	1980
90	24	50	26	3 295	162	33	82	3 539	44	321	47	274	3 903	10	1980 X
848	148	396	169	31 493	2 632	487	777	34 903	540	4 487	1 719	2 768	39 930	633	I—X
83	3	—	26	4 822	196	31	88	5 105	69	196	71	124	5 370	26	XI
109	51	115	36	3 069	282	42	191	3 542	141	319	1	319	4 003	178	XII
76	18	10	18	2 941	282	35	58	3 282	2	416	8	409	3 700	26	1981 I
87	7	20	29	4 953	396	180	36	5 385	90	335	292	43	5 810	72	II
91	29	50	19	3 567	292	35	49	3 907	29	345	1	345	4 282	24	III
93	23	21	32	3 323	287	98	120	3 729	24	496	292	205	4 250	15	IV
101	5	50	22	3 207	202	35	208	3 617	150	391	134	257	4 158	119	V
114	18	80	32	3 535	260	9	67	3 862	114	570	398	172	4 547	144	VI
99	28	55	30	3 958	208	34	108	4 275	92	384	297	87	4 751	20	VII
96	3	25	26	4 337	218	30	71	4 627	70	152	91	61	4 848	70	VIII
103	16	60	32	3 734	359	40	45	4 138	61	595	403	192	4 794	64	IX
113	24	50	20	3 517	315	46	80	3 913	65	482	204	277	4 460	107	X
973	170	421	260	37 072	2 820	541	842	40 734	698	4 168	1 909	2 258	45 600	662	I—X

1 000 000 mk														Vuosi ja kuukausi År och månad Year and month	
I 72	I 73	I 74	I 75	I 76	I 77	I 78	I 79	I 80	I 81	I 82	I 83	I 84	I 85		I 86
3 459	1 483	292	258	45	595	+ 37	27 278	2 966	560	484	216	267	31 288	1 953	1976
3 608	1 581	454	22	55	530	+ 42	30 665	2 993	687	481	163	318	34 826	1 747	1977
3 772	1 582	623	— 45	51	629	— 83	33 680	2 806	510	774	284	490	37 770	1 313	1978
3 944	1 574	974	— 343	72	704	+ 122	39 348	2 952	517	1 182	276	907	44 000	2 293	1979
4 098	1 377	1 214	— 247	11	978	284	44 547	3 349	540	1 503	269	1 234	49 939	2 286	1980
411	152	74	— 12	1	63	+ 132	4 084	363	44	208	19	190	4 699	264	1980 X
3 321	1 224	934	— 223	6	717	+ 228	35 974	2 821	394	1 357	182	1 175	40 546	1 840	I—X
350	91	38	— 44	5	—	— 1	4 081	226	26	34	4	30	4 367	125	XI
426	61	241	20	—	261	56	4 492	302	120	111	82	29	5 026	321	XII
327	134	177	— 70	1	108	— 33	3 684	208	39	434	8	426	4 366	37	1981 I
372	117	123	— 40	1	84	— 19	4 101	289	65	87	1	86	4 542	83	II
339	61	124	— 24	1	101	15	3 744	242	39	188	57	131	4 213	241	III
338	96	117	— 15	1	103	— 27	4 182	250	34	107	46	61	4 592	136	IV
333	112	159	— 9	1	151	— 40	4 112	242	24	212	— 11	223	4 589	144	V
393	151	62	133	16	272	— 29	4 593	242	63	58	32	26	4 955	194	VI
363	120	89	147	1	237	— 16	4 397	316	30	92	44	49	4 835	113	VII
364	109	90	— 82	1	9	— 6	4 232	312	34	67	— 10	76	4 644	160	VIII
401	126	142	— 24	—	119	— 10	4 107	359	31	218	77	141	4 715	196	IX
461	179	126	— 69	1	57	— 55	4 082	304	69	99	13	85	4 554	101	X
3 630	1 237	1 209	— 51	24	1 181	— 220	41 233	2 765	428	1 560	257	1 303	45 985	1 404	I—X

Insurance Institution — *) Other taxes and charges based on sales — *) State proceeds from betting operations — *) Interest, dividends and share of surplus expenditure related to wages and salaries — *) Purchase of military equipment and supplies — *) State aid to local self-government bodies — *) Other State on State debt — *) Expenditure excl. financial investments and redemptions — *) Veronkatantouudistukseen liittyvien teknisten atk-vaikkeuksien takia niska adb-svårigheter i samband med förnyandet av skatteupphörden har månadsuppgifterna för vissa skatter reviderats i efterhand. Motsvarande some taxes have later been adjusted. Corresponding adjustments have also been made in table 56

60. Ilmoitetut sairaustapaukset — Anmälda sjukdomsfall — Registered cases of illness

Vuosi ja kuukausi År och månad Year and month	Lavantauti Tyfus <i>Febris typhoidea</i>	Pikkulavantauti Paratyfus <i>Febris paratyphoidea</i>	Hiirilavantauti Mustyfyfus <i>Salmonella typhimurium</i>	Muut salmonellainfektiot Övriga salmonellainfektioner <i>Salmonellosis alia</i>	Punatauti Rödsot <i>Dysenteria</i>	Suolitulehdus, ripuli Enteritis och diarré <i>Enteritis, Diarrhoea</i>	Hengityselinten tuberkuloosi Tuberkulos respirationsorganen <i>Tub. organorum respirationis</i>		Jänisrutto Tularemi <i>Tularaemia</i>	Hinkuyskä Kikkhosta <i>Pertussis</i>
	(N:o 001)	(N:o 002)	(N:o 003)	(N:o 004, 006)	(N:o 008, 009)	M	N	(N:o 010—012)	(N:o 021)	(N:o 033)
	J 1	J 2	J 3	J 4	J 5	J 6	J 7	J 8	J 9	J 10
1976	7	27	1 366	794	79	46 479	1 610	840	3	105
1977	3	33	656	1 224	90	41 641	1 496	775	78	99
1978	4	29	915	1 203	138	46 029	1 252	767	49	84
1979	2	37	826	1 697	166	46 557	1 135	737	18	97
1980	2	19	640	1 344	208	50 159	999	669	15	187
1980 IV	1	2	51	119	19	5 598	90	55	—	9
V	—	1	40	75	11	4 773	106	64	—	22
VI	—	—	56	89	15	3 635	74	52	2	19
VII	—	2	97	95	14	3 705	80	48	1	17
VIII	—	3	129	160	24	3 619	107	72	3	24
IX	—	3	85	124	29	3 751	92	48	—	20
X	—	4	38	150	22	3 406	80	48	3	12
XI	—	1	22	186	19	3 527	77	60	4	23
XII	1	—	38	106	15	4 373	60	44	—	22
*1981 I	—	1	43	45	3	4 833	116	79	—	22
II	—	3	58	41	7	4 855	60	38	—	8
III	—	—	75	98	8	6 689	75	37	—	10
IV	1	1	36	95	7	6 368	75	49	—	—
V	1	2	40	43	8	4 876	96	37	—	11
VI	1	1	69	114	16	4 019	68	45	—	18
VII	—	—	103	165	38	3 067	58	42	2	8
VIII	—	—	199	124	31	3 237	87	37	9	8
IX	3	7	154	144	34	3 309	103	64	7	4

Vuosi ja kuukausi År och månad Year and month	Streptokokin aiheuttama kitarisatulehdus ja tulirokko Streptokokk tonsillitis och scharlakansfeber <i>Scarlatina et tonsillitis streptococcica</i>	Meningokokin aiheuttama aivokalvotulehdus Meningokokk-infektion <i>Infectio meningococcica</i>	Aseptinen aivokalvotulehdus Aseptisk hjärnhinneinflammation <i>Meningitis aseptica</i>	Vesirokko Vattenkoppor <i>Varicellae</i>	Tuhkarokko Mässling <i>Morbilli</i>	Vihurirokko Röda hund <i>Rubeola</i>	Virusaivotulehdus Virus- enkefaliti <i>Encephalitis virosa</i>	Tarttuva keltatauti Smitto- sam gulsot <i>Hepatitis infectiosa</i>	Sikotauti Pässjuka <i>Parotitis epidemica</i>	Malaria
	(N:o 034)	(N:o 036)	(N:o 045-046)	(N:o 052)	(N:o 055)	(N:o 056)	(N:o 065)	(N:o 070)	(N:o 072)	(N:o 084.30)
	J 11	J 12	J 13	J 14	J 15	J 16	J 17	J 18	J 19	J 20
1976	4 363	120	275	6 506	8 706	2 672	56	79	8 790	22
1977	4 682	147	163	5 415	2 837	2 192	72	89	5 076	4
1978	5 111	84	160	5 815	2 325	1 830	69	73	4 462	10
1979	5 761	55	541	7 989	2 396	6 418	144	77	22 324	11
1980	5 867	64	330	7 339	2 147	12 266	101	60	12 026	10
1980 IV	396	8	30	512	224	1 830	12	3	1 297	1
V	551	3	11	565	302	1 867	3	2	966	—
VI	331	9	25	507	231	1 252	8	6	516	2
VII	238	—	7	353	110	655	6	3	363	—
VIII	195	3	29	225	55	262	2	8	197	—
IX	425	5	75	376	92	363	7	5	264	2
X	554	4	25	441	171	299	5	1	366	—
XI	666	4	18	782	281	322	9	10	564	1
XII	883	6	20	953	293	539	9	5	707	—
*1981 I	616	4	9	932	329	502	4	2	594	—
II	511	11	10	834	454	312	5	5	406	—
III	562	6	5	649	493	377	4	6	339	—
IV	537	4	19	663	862	378	4	1	308	—
V	502	2	19	853	535	547	1	2	273	2
VI	444	—	12	864	378	387	3	2	236	2
VII	273	6	29	474	123	222	5	7	125	2
VIII	292	—	54	338	56	202	9	1	93	2
IX	556	4	27	621	117	212	9	8	124	1

Ks. huomautusosasto vuoden ensimmäisessä numerossa — Se notavdelningen i häfte 1 — See note section in the January issue.

60. Ilmoitetut sairaustapaukset (jatk.) — Anmälda sjukdomsfall (forts.) — Registered cases of illness (cont.)

Vuosi ja kuukausi År och månad Year and month	Kuppa — Syfilis — <i>Syphilitis</i>						Äkill. tippuri Akut gonorré <i>Gonorrhoea acuta</i>		Muu tippuri Övrig gonorré <i>Gonorrhoea loci alterius</i>		Lapamato Bandmask <i>Dibothriocephalus</i>	Äkillinen kitarisatulehdus Akut tonsillitis <i>Tonsillitis acuta</i>	Äkillinen hengitystulehdus Akut infektion i övre luftvägarna <i>Infectio viarum respirat sup.</i>	Influenssa Influenta <i>Influenta</i>	Keuhko- kuume Lung- inflammation <i>Pneumonia</i>					
	Synnynn. Medfödd <i>Congenita</i>		Varhaisk. Tidig <i>Recens</i>		Oireeton ja myöhäisk. Latent, sen <i>Latens, tarda</i>		M	N	M	N										
	M	N	M	N	M	N														
	N:o 090,00— 090,99		N:o 091,00— 091,30		N:o 092,00— 097,00		N:o 098,00— 098,09		N:o 098,88							(N:o 123,40)	N:o 463)	(N:o 465)	(N:o 470-474)	(N:o 480-486)
	J 21	J 22	J 23	J 24	J 25	J 26	J 27	J 28	J 29	J 30						J 31	J 32	J 33	J 34	J 35
1976	—	—	90	32	44	20	8 074	5 188	43	77	1 873	112 328	307 497	30 897	8 712					
1977	—	—	132	41	50	23	7 192	4 944	62	77	1 529	107 037	347 627	9 436	12 191					
1978	—	—	71	19	27	24	6 380	4 468	46	60	1 221	99 207	316 137	12 981	8 945					
1979	—	—	55	14	30	20	5 982	4 375	40	82	1 124	110 881	349 055	4 701	8 212					
1980	—	—	41	10	26	13	5 397	4 075	47	65	831	112 613	393 024	28 959	7 933					
1980 IV	—	—	5	—	1	2	359	279	5	5	79	8 565	31 582	—	620					
V	—	—	3	1	3	1	417	325	2	8	74	7 807	29 050	—	562					
VI	—	—	2	1	2	1	432	262	4	5	63	7 164	18 588	—	461					
VII	—	—	5	—	—	—	559	422	4	2	68	9 436	14 684	—	362					
VIII	—	—	2	1	—	—	561	394	4	5	57	10 224	18 724	—	329					
IX	—	—	8	2	4	—	474	390	4	4	52	12 389	35 645	—	521					
X	—	—	4	—	2	6	520	389	1	—	92	11 191	31 811	—	542					
XI	—	—	2	—	—	—	456	385	4	3	63	10 681	33 178	—	591					
XII	—	—	2	2	4	—	393	298	8	3	53	11 879	46 402	—	905					
*1981 I	—	—	9	1	3	1	409	274	3	1	49	9 175	51 450	6 638	803					
II	—	—	4	1	1	—	340	263	4	—	75	7 250	38 268	5 626	667					
III	—	—	3	2	3	—	341	252	1	1	52	7 186	40 716	2 316	610					
IV	—	—	5	1	2	1	413	296	3	1	56	8 054	32 567	1 340	575					
V	—	—	4	5	2	2	389	253	7	5	47	7 924	29 507	645	478					
VI	—	—	7	2	2	1	397	248	3	1	50	8 910	26 237	—	500					
VII	—	—	4	3	—	1	525	337	6	—	24	8 400	16 584	—	379					
VIII	—	—	4	—	1	—	557	406	2	4	48	9 041	18 289	—	344					
IX	—	—	8	4	2	—	439	353	3	3	48	12 416	42 624	—	782					

61. Vireille pannut vararikot — Anhängiggjorda konkursmål — Bankruptcies

Vuosi ja vuosineljännes År och kvartal Year and quarter	Yhtiöt — Bolag — Companies								Yrittäjät — Företagare — Individual enterprisers								
	Kalkkiaan Inalles Total	Maa- ja metsätalous Jord- och skogsbruk Agriculture and forestry	Teollisuus ja käsityö Industri och hantverk Industry and handicraft	Rakennustoiminta Byggnadsverksamhet Construction	Kauppa Handel Commerce	Liikenne Santfärdse Transport and communications	Palvelukset Tjänster Services	Tuntematon Okänd Unknown	Maa- ja metsätalous Jord- och skogsbruk Agriculture and forestry	Teollisuus ja käsityö Industri och hantverk Industry and handicraft	Rakennustoiminta Byggnadsverksamhet Construction	Kauppa Handel Commerce	Liikenne Santfärdse Transport and communications	Palvelukset Tjänster Services	Tuntematon Okänd Unknown	Muut yksityishenkilöt Andra enskilda personer Other individuals	Tuntematon Okänd Unknown
	K 1	K 2	K 3	K 4	K 5	K 6	K 7	K 8	K 9	K 10	K 11	K 12	K 13	K 14	K 15	K 16	K 17
1976	1 055	2	128	63	211	16	52	—	5	23	41	52	20	25	143	45	229
1977	1 433	2	188	81	226	9	59	4	8	22	41	49	15	18	153	39	519
1978	1 178	7	213	134	252	30	62	16	9	28	31	59	21	7	105	20	184
1979	892	1	163	106	201	22	56	23	5	20	33	34	18	8	92	15	95
1980	856	3	142	92	171	13	68	40	8	14	27	45	4	11	76	8	134
1978 IV	321	1	69	40	76	7	19	6	4	9	6	12	4	1	22	3	42
1979 I	253	—	50	27	58	4	20	7	1	6	10	8	6	2	19	5	30
II	219	—	34	33	59	1	15	9	3	5	5	8	4	1	21	—	21
III	196	1	33	30	41	9	4	2	1	3	7	10	2	1	25	5	22
IV	224	—	46	16	43	8	17	5	—	6	11	8	6	4	27	5	22
1980 I	214	1	37	27	40	3	17	8	3	3	5	7	1	3	24	—	35
II	204	1	34	17	41	7	15	5	—	2	6	15	1	4	9	6	41
III	167	—	29	22	32	2	20	7	1	2	7	9	2	4	13	1	16
IV	271	1	42	26	58	1	16	20	4	7	9	14	—	—	30	1	42
1981 I	238	—	34	43	42	—	11	23	2	5	6	10	3	3	18	1	37
II	289	—	49	29	49	6	22	26	—	4	12	13	3	5	30	2	39

Ks. huomautusosasto vuoden ensimmäisessä numerossa — Se notavdelningen i häfte 1 — See note section in the January issue.

62. Poliisin ja tullin tietoon tulleet rikokset, päihtyneenä säilöön otetut ja pysäköintivirheet
 Brott som kommit till polisens och tullens kännedom, berusade som tagits i förvar och parkeringsfel
Offences known to the police and the customs, intoxicated persons taken into custody and parking errors

Vuosi ja kuukausi År och månad Year and month	Rikoslakia vastaan tehty rikokset — Brott mot strafflagen — Offences listed in the Penal Code											
	Kaikki rikokset Alla brott All offences	Virkamiesten väkivaltainen vastustaminen — Väldsamt motstånd mot tjänsteman Assaulting an official	Haltanteko virkamielille Hindrande av tjänsteman Impeding an official in the performance of his duties	Rattijuopumus Rattifyleri Drunken driving	Asiakirjan väärentäminen Förfälskning av handling Forgery of documents	Salakuljetus Smuggling	Tappo, murha Drap, mord Manslaughter, murder	Pahoinpitelyrikokset (myös tappelu) Misshandelsbrott (också slagsmål) Assault offences (incl. fighting)	Siveellisyyserikokset Sedlighetsbrott Offences against morality	Varkausrikokset Tullarepsbrott Theft offences	Moottoriajoneuvon luovaton käyttö tai anastaminen Olovligt bruk eller tillgrepp av motorfordon Unauthorized use or theft of a motor vehicle	Kavallus Forskingring Embezzlement
	L 1	L 2	L 3	L 4	L 5	L 6	L 7	L 8	L 9	L 10	L 11	L 12
1975	560 349	1 467	4 528	17 918	6 706	241	145	13 138	765	97 828	11 416	1 288
1976	469 316	1 326	3 744	16 781	5 818	442	123	11 348	652	94 953	10 524	1 344
1977	482 307	1 284	4 269	19 814	6 491	247	112	11 718	635	98 006	9 932	1 635
1978	495 940	1 335	4 120	19 504	6 715	388	113	11 759	652	96 386	8 374	1 336
1979	477 388	1 326	4 248	19 940	6 573	242	107	13 476	865	97 559	8 279	1 541
*1980	484 520	1 456	4 414	20 436	5 950	179	111	13 964	1 102	101 155	7 808	1 614
*1980 VII	43 622	102	383	2 155	502	13	14	1 198	104	9 820	913	123
VIII	44 609	125	325	2 134	339	10	12	1 267	200	10 202	857	139
IX	47 660	91	325	2 043	408	14	14	1 214	94	10 699	934	153
X	48 806	114	353	2 186	626	12	10	1 307	85	9 646	756	237
XI	37 950	118	345	1 443	754	20	15	1 116	97	7 207	543	183
XII	36 300	147	414	1 215	364	17	8	1 202	65	8 156	473	167
*1981 I	35 259	119	402	1 337	494	8	10	1 142	78	6 743	476	177
II	33 018	100	350	1 142	380	16	7	888	46	5 929	367	152
III	40 822	124	294	1 179	537	63	9	932	57	12 831	431	251
IV	41 267	121	378	1 571	544	13	10	1 252	54	8 416	621	207
V	44 336	151	389	2 111	433	16	8	1 377	97	8 995	673	217
VI	40 211	117	391	1 985	481	16	6	1 252	80	9 559	735	131
VII	46 453	141	413	2 398	367	4	9	1 366	195	10 483	870	97
VIII	49 328	114	326	2 254	530	11	10	1 260	100	10 876	1 060	359
IX	50 996	120	379	2 128	642	7	12	1 293	75	10 749	852	1 454

Vuosi ja kuukausi År och månad Year and month	(Jatk. — Forts. — Cont.)				Muut rikokset ¹⁾ — Övriga brott ¹⁾ — Other offences ¹⁾									
	Ryöstö Rån Robbery	Petos Bedrägeri Fraud	Muut Övriga Other offences	Yhteensä Inalles Total	Alkoholittomien aineen luovaton valmistus — Olov- ligt tillverkning av alkohol- haltigt ämne — <i>Illicit</i> <i>distillation of alcohol</i>	Alkoholittomien aineen luovaton myynti — Olovlig försäljning av alkohol- haltigt ämne — <i>Illicit sale</i> <i>of alcohol</i>	Alkoholittomien aineen luovaton maahantonti — Olovligt införsel av alkohol- haltigt ämne — <i>Illicit</i> <i>import of alcohol</i>	Muut alkoholittomien ainet — Övriga brott mot alkohol- lagen — <i>Other offences</i> <i>against the Alcoholic</i> <i>Beverages Act</i>	Muut Övriga Other offences	Yhteensä Inalles Total	Liikenne- rikokset Traffikbrott Traffic offences	Päihtyneenä säilöön otetut Berusade som tagits i förvar <i>Intoxicated persons taken</i> <i>into custody</i>	Pysäköintivirheet ²⁾ Parkeringsfel ²⁾ Parking offences ²⁾	
	L 13	L 14	L 15	L 16	L 17	L 18	L 19	L 20	L 21	L 22	L 23	L 24	L 25	
1975	1 968	9 088	43 658	210 154	453	11 888	1 821	12 022	51 570	77 754	272 441	276 206	260 214	
1976	1 962	8 979	37 059	195 060	538	4 718	1 950	7 435	36 710	51 351	222 905	232 446	214 999	
1977	2 020	9 800	41 199	207 162	556	7 805	2 032	9 719	39 837	59 949	215 196	246 946	219 339	
1978	1 902	11 517	41 380	205 481	839	13 977	1 963	9 096	39 970	65 845	224 614	217 524	213 483	
1979	1 799	9 575	50 189	215 719	607	2 058	2 149	12 426	27 268	44 508	217 161	210 960	235 044	
*1980	1 869	10 897	50 872	221 827	667	1 582	2 645	12 131	30 387	47 412	215 281	207 864	253 563	
*1980 VII	216	818	4 855	21 216	65	139	235	1 391	2 756	4 586	17 820	20 347	19 395	
VIII	181	861	4 990	21 642	69	116	219	1 241	2 524	4 169	18 798	19 083	22 295	
IX	223	985	4 893	22 090	54	127	342	1 474	2 693	4 690	20 880	17 859	24 826	
X	167	1 368	4 764	21 631	68	155	315	1 001	3 054	4 593	22 582	17 808	26 666	
XI	140	941	3 767	16 689	31	139	227	656	2 438	3 491	17 770	14 783	23 222	
XII	126	988	3 680	17 022	58	123	305	619	2 408	3 513	15 765	15 788	19 633	
*1981 I	142	1 068	4 077	16 273	50	100	173	748	2 360	3 431	15 555	16 396	20 897	
II	110	1 100	3 671	14 258	30	98	161	754	2 349	3 392	15 368	14 979	20 787	
III	124	1 329	3 811	21 972	48	84	153	690	2 584	3 559	15 291	15 649	23 115	
IV	134	1 195	4 738	19 254	89	152	218	1 027	3 046	4 532	17 481	17 960	19 868	
V	175	1 299	4 723	20 664	74	134	461	1 210	2 964	4 843	18 829	19 160	21 711	
VI	168	984	4 695	20 600	88	105	365	1 223	2 544	4 325	15 286	18 431	20 122	
VII	193	1 113	5 352	23 001	70	104	418	1 535	2 605	4 732	18 720	20 588	21 749	
VIII	207	1 035	5 587	23 729	44	127	340	1 362	2 604	4 477	21 122	18 195	22 730	
IX	184	1 100	5 147	24 142	38	133	304	1 356	2 388	4 219	22 635	17 549	24 833	

Ks. huomautusosasto vuoden ensimmäisessä numerossa — Se notavdelningen i häfte 1 — See note section in the January issue.

¹⁾ Pl. liikenne-rikokset — L. L. 1979 lähtien jatkettui päihderikokset on tilastoitu yhtenä, joten luvut eivät ole vertailukelpoisia aikaisempiin — ²⁾ Maksukehotukset.

¹⁾ Exkl. trafikbrott — Fr.o.m. 1. 1. 1979 har fortsatta rusmedelsbrott redovisats som ett brott, varför talen inte är jämförbara med tidigare tal — ²⁾ Betalningsanmaningar.

¹⁾ Excl. traffic offences — Since January 1979 the continued intoxication offences have been entered into statistics as one offence, wherefore the numbers are not comparable with the earlier numbers — ²⁾ Requests of payment.

Suomen valtion uusinta tilastoa sarjoittain — Finska statens nyaste statistik enligt serier
Most recent Statistics of Finland by series, published by the State

(● Tilastokatsauksien edellisen numeron jälkeen ilmestynyt — Utkommit efter föregående nummer av Statistiska översikter — *Published after the previous issue of the Bulletin of Statistics*).

A. Yleiset tilastojulkaisut — Allmänna statistiska publikationer — General statistical publications

Tilastokatsauksia — Statistiska översikter — *Bulletin of statistics* (à 10,— vsk. — årg. 95,—).

Suomen tilastollinen vuosikirja 1980 — Statistisk årsbok för Finland 1980 — *Statistical yearbook of Finland 1980*.¹⁾

Taskutilasto 1982 (2,—)

Finland i siffror 1982 (2,—)

Finland in Figures 1982. (2,—)

● Finljandija v tsifrah 1982 (2,—)

Tilastojulkaisut 1856—1979 — Statistiska publikationer 1856—1979 — *Statistical publications 1856—1979* (50,—)

B. Suomen virallinen tilasto (SVT) — Finlands officiella statistik (FOS) — Official statistics of Finland (OSF)

I A: 100. Ulkomaankauppa. Vuosijulkaisu 1980. Osat I—III — Utrikeshandel. Årspublicktion 1980. Del. I—III — *Foreign trade 1980. Volumes I—III* (I 100,—) (II 22,—) (III 33,—)

● I A: Ulkomaankauppa. Kuukausijulkaisu, lokakuu 1981 — Utrikeshandel. Månadspublicktion, oktober 1981 — *Foreign trade. Monthly bulletin, October 1981*. (à 10,—, vsk. — årg. 95,—)

I B: 61 a. Merenkulku. Kauppalaivasto 1979 — Sjöfart. Handelsflottan 1979 — *Navigation. Merchant fleet 1979* (35,—)

I B: 63 b. Merenkulku 1980: Meriliikenne Suomen ja ulkomaisten välillä — Sjöfart 1980: Sjöfarten mellan Finland och utlandet — *Navigation 1980: Shipping between Finland and foreign countries*. (40,—)

● I B: 64 b. Merenkulku. Kuukausijulkaisu, lokakuu 1981 — Sjöfartsstatistik. Månadspublicktion, oktober 1981 — *Navigation statistics, Monthly bulletin, October 1981*.

III: 66—68. Maatalous. Yleinen maatalouslaskenta 1969. Osat I—III — Lanthushållning. Allmänna lantbruksräkningen 1969. Del. I—III — *Agriculture. Census of agriculture 1969. Vol. I—III*. (à 12,—)

III: 78. Maatalous. Maatalouden vuositilasto 1979 — Lanthushållning. Lantbrukets årsstatistik 1979 — *Agriculture. Annual statistics of agriculture 1979*. (25,—)

IV B: 45. Tulo- ja varallisuustilasto 1979 — Inkomst- och förmögenhetsstatistik 1979 — *Statistics of income and property 1979*. (20,—)

VI A: 139. Katsaus väestönmuutoksiin vuosina 1961—1975 — Översikt av befolkningsrörelsen åren 1961—1975 — *Review of vital statistics in the years 1961—1975*. (15,—)

VI A: 142. Kuolleisuus- ja eloonjäämistauluja 1971—1975 — Dödlighets- och livslängdstabeller 1971—1975 — *Life tables 1971—1975*. (10,—)

VI A: 144. Väestö 1979, osa I: Väestörakenne ja väestönmuutokset. Koko maa ja läänit, osa II: Väestörakenne ja väestönmuutokset kunnittain, osa III: Maassamuutto kunnittain — Befolkning 1979, del I: Befolkningens sammansättning och befolkningsrörelsen. Hela riket och länen, del II: Befolkningens sammansättning och befolkningsrörelsen kommunvis, del III: Inrikes omflyttning kommunvis — *Population 1979, volume I: Structure of Population and Vital Statistics. Whole country and provinces, volume II: Structure of population and Vital Statistics by Commune, volume III: Internal migration by commune*. (I 15,—) (II 21,—) (III 23,—)

● VI B: 134. Kuolemansyyt 1978 — Dödsorsaker 1978 — *Causes of death in Finland 1978*. (22,—)

VI C: 105. Asunto- ja elinkeinotutkimus 1975: I Ammatti ja elinkeino. Osat A ja B; II Asunnot ja asuminen; III Ruokakunnat ja perheet; IV Koulutus; V Tulot; VI Alueittaiset taulut; VII Asiahakemisto — Bostads- och näringsutredningen 1975: I Yrke och näringsgren. Del. A och B; II Bostäder och bostadsförhållanden; III Hushåll och familjer; IV Utbildning; V Inkomster; VI Regionala tabeller; VII Sakregister — *Population and Housing Census 1975: I Occupation and industry. Volumes A and B; II Housing and Housing Conditions; III Households and families; IV Education; V Incomes; VI Regional tables; VII Tabulation Programme*. (I A 60,—) (I B 70,—) (II 60,—) (III 40,—) (IV 70,—) (V 60,—) (VI 15,—) (VII 25,—)

● VI C: 106. Väestö- ja asuntolaskenta 1980: XIX Työvoimatutkimus — Folk- och bostadsräkningen 1980: XIX Arbetskraftsundersökning — *Population and Housing Census 1980: XIX Labour force survey* (21,—)

VII C (= A, C, E): 70. Pankit 1979 — Bankerna 1979 — *The Banks 1979*. (17,—)

VII D: 00. Vuodesta 1974 tilasto on siirretty sarjaan Tilastotiedotus RT — Fr.o.m. 1974 har statistiken överfört till serien Statistisk rapport RT — *From 1974 the statistics have been transferred to the Series Statistical Reports RT*.

● X: A 103. Yleissivistävät oppilaitokset lukuvuosi 1980/81 — Allmänbildande läroanstalter, läsåret 1980/81 — *General education; school year 1980/81*. (12,—)

X: B 102. Ammatilliset oppilaitokset 1979 — Yrkesutbildningsanstalterna 1979 — *Vocational education 1979*. (16,—)

XI: 76. Terveystilasto 1980: Lääkintöhallituksen vuosikirja 1978—1979 — Hälsovård 1980: Medicinalstyrelsens årsbok 1978—1979 — *Health services 1980: Yearbook of National Board of Health 1978—1979*. (45,—)

XIII: 96. Posti- ja lennätinlaitos 1980 — Post- och telegrafverket 1980 — *Post and Telegraph Office 1980*.

XIV A: 74. Maanmittaus. Maanmittaushallituksen kertomus 1976 — Lantmäteriet. Lantmäteristyreliens berättelse 1976 — *Land surveying. Report for the period 1976*.

● XIV A: 78. Maanmittaus 1980: Maanmittaushallituksen vuositilastot — Lantmäteriet 1980: Lantmäteristyreliens årsstatistik — *Land surveying 1980: year statistics of the National Board of Survey*. (14,—)

XVII A: 12. Metsätalouden vuosikirja 1980 — Skogsstatistisk årsbok 1980 — *Yearbook of forest statistics 1980*. (20,—)

● XVIII A: 100. Teollisuustilasto 1979. Osa I — Industristatistik 1979. Del I — *Industrial statistics of Finland 1979. Volume I*. (42,—)

XVIII C: 19. Talonrakennustilasto 1979 — Husbyggnadsstatistik 1979 — *House construction statistics 1979*. (15,—)

¹⁾ 85,— (95,—) ²⁾ à 12,— ³⁾ 16,—

- XVIII D: 14. Asuntotuotanto 1979 — Bostadsproduktionen 1979 — *Production of dwellings 1979*. (14,—)
- XIX 96. Tie- ja vesirakennukset 1980 — Väg- och vattenbyggnaderna 1980 — *Road and waterway construction 1980*. (40,—)
 - XX: 98. Rautatietilasto 1980 — Järnvägsstatistik 1980 — *Railway Statistics in 1980*. (48,—)
 - XXI A: 29. Huoltoapu 1979 — Socialhjälp 1979 — *Social assistance 1979*. (25,—)
 - XXI A: 30. Kodinhoitoapu 1980 — Hemvårdshjälp 1980 — *Home help 1980*. (18,—)
 - XXI B: 20. Sosiaalihuoltotilaston vuosikirja 1978 — Socialvårdsstatistisk årsbok 1978 — *Yearbook of social welfare statistics 1978*. (28,—)
 - XXII A: 85. Vakuutusyhtiöt 1979 — Försäkringsbolagen 1979 — *The insurance companies 1979*. (105,—)
 - XXIII A: 116. Rikollisuus. Poliisin tietoon tullut rikollisuus 1979 — Brottslighet. Brottslighet som kommit till polisens kännedom 1979 — *Criminality. Criminality known to the police 1979*. (16,—)
 - XXIII B: 115. Rikollisuus. Tuomioistuinten tutkimat rikokset 1979 — Brottslighet. Vid domstolar rannsakade brott 1979 — *Criminality. Criminal cases tried by the courts 1979*. (20,—)
 - XXIII C: 97. Tuomioistuinten toiminta vuonna 1979 — Domstolarnas verksamhet år 1979 — *Function of courts 1979*. (20,—)
 - XXVI A: 31. Työtapaturmat 1979 — Olycksfall i arbete 1979 — *Industrial accidents 1979*. (25,—)
 - XXIX A: 34. Tasavallan presidentin valitsijamiesten vaalit 1978 — Val av elektoror för valet av republikens president 1978 — *Elections of presidential electors 1978*. (16,—)
 - XXIX A: 35. Kansanedustajain vaalit 1979 — Riksdagsmannavalet 1979 — *Parliamentary elections 1979*. (16,—)
 - XXIX B: 6. Kunnallisvaalit 1980 — Kommunalvalet 1980 — *Municipal elections 1980*. (20,—)
 - XXXI: 52. Kuntien talous 1979 — Kommunernas ekonomi 1979 — *Municipal finances 1979*. (15,—)
 - XXXII: 43. Terveystilaston tavoitteet ja painopisteet — eräiden maiden terveystilastusten suunnitelmien tarkastelua — *Aims and emphases in health care revealed by an examination of various countries' health policy programmes*. (20,—)
 - XXXII: 44. Ikä ongelmana työelämässä — *Age as problem in workinglife*. (16,—)
 - XXXII: 45. Kotiapulaiset ja heidän työnantajansa — *Domestic servants and their employers*. (26,—)
 - XXXII: 46. Imeväiskuolleisuuteen vaikuttavat sosiaaliset ja taloudelliset tekijät Suomessa v. 1910—1971 — *Social and economic factors influencing infant mortality in Finland between 1910 and 1971*. (21,—)
 - XXXII: 47. Eri ikäisten teollisuuden työntekijäin palkkaus ja ylityöt. (21,—)
 - XXXII: 48. Sosiaaliturvan kehitys Suomessa 1950—1974. (21,—)
 - XXXII: 49. Sosiaalimenot vuonna 1974 sekä ennakkotiedot vuodelle 1975 — Socialutgifterna år 1974 samt förhandsuppgifter om 1975 års socialutgifter — *Social expenditure in 1974 and preliminary data for 1975*. (21,—)
 - XXXII: 50. Eri ikäisten teollisuuden työntekijäin koulutus — *The training of industrial workers belonging to various age categories*. (21,—)
 - XXXII: 51. Sosiaalisten tulonsiirtojen kohtaanto. (18,—)
 - XXXII: 52. Eri ikäisten teollisuuden työntekijäin työpaikkaliikkuvuus, poissaolot ja työttömyys. (24,—)
 - XXXII: 53. Sosiaalimenot vuonna 1975 sekä ennakkotiedot vuodelle 1976 — Socialutgifter år 1975 samt förhandsuppgifter om 1976 års socialutgifter — *Social expenditure in 1975 and preliminary data for 1976*. (24,—)
 - XXXII: 54. Huostaanotto — *Taking in custody*. (29,—)
 - XXXII: 55. Teollisuuden työntekijäin työ- ja elinolosuhteet — *Working and living conditions of industrial workers*. (18,—)
 - XXXII: 56. Sosiaaliturvan kehitys Suomessa 1950—1977 — *The development of social security in Finland from 1950 to 1977*. (18,—)
 - XXXII: 57. Sosiaalimenot vuonna 1976 sekä ennakkotiedot vuodelle 1977 — Socialutgifterna år 1976 samt förhandsuppgifter om 1977 års socialutgifter — *Social expenditure in 1976 and preliminary data for 1977*. (16,—)
 - XXXII: 58. Tulojen uudelleenjako Suomessa vuonna 1976 — *Redistribution in Finland in 1976*. (18,—)
 - XXXII: 59. Lapsiperheiden tulo- ja kulutus rakenne vuonna 1976 — *Structure of Income and Consumption in Families with Children in 1976*. (15,—)
 - XXXII: 60. Sosiaalimenot vuonna 1977 sekä ennakkotiedot vuodelle 1978 — Socialutgifterna år 1977 samt förhandsuppgifter om 1978 års socialutgifter — *Social expenditure in 1977 and preliminary data for 1978*. (25,—)
 - XXXII: 61. Erityisryhmien olot — Specialgruppernas förhållanden — *The Conditions of Special Groups*. (17,—)
 - XXXII: 62. Vanhusten kontaktit, avuntarve ja palvelujen saatavuus — *Contacts, Need for Help and Access to Services of the Aged*. (13,—)
 - XXXII: 63. Alimman viidenneksen tulo- ja kulutus rakenne vuonna 1976 — *Structure of Income and Consumption in the Lowest Quintile in 1976*. (23,—)
 - XXXII: 64. Eläkeläistalouksien tulo- ja kulutus rakenne vuonna 1976 — *Structure of Pensioner Households' Incomes and Consumption in 1976*. (20,—)
 - XXXII: 65. Terveystilaston ja sosiaalihuollon rakennusinvestoinnit Suomessa vuosina 1945—1978 — *Capital Investments in Health Care and Social Welfare in Finland from 1945 to 1978*. (23,—)
 - XXXII: 66. Nuorten perheiden asunto-olot vuonna 1978 — *Housing Conditions of Young Families in 1978*. (25,—)
 - XXXII: 67. Vanhusten asumisolot — *Housing Conditions of the Aged*. (25,—)
 - XXXII: 68. Kotityötutkimus — *Housework Study*. Osa I (Palkattoman kotityön käsitteestä ja arvon määrittämisestä); Osa II (Tutkimuksen suoritus ja aineisto). (28,—)
 - XXXII: 69. Kotityötutkimus — *Housework Study*. Osa III (7 vuotta nuorempien lasten palkattoman kotihoidon arvo vuonna 1979); Part III (*The Value of Unpaid Home Care of Children under the Age of Seven in 1979*). (10,—)
 - XXXII: 77. Sosiaalimenot vuonna 1979 sekä ennakkotiedot vuodelle 1980 — Socialutgifterna år 1979 samt förhandsuppgifter om 1980 års socialutgifter — *Social Expenditure in 1979 and Preliminary Data for 1980*. (12,—)
 - XXXII: 72. Lasten kehitystutkimus. Osa I (Ensimmäinen ikävuosi). (10,—)
 - XXXII: 73. Kotityötutkimus — *Housework Study*: Osa IV (Palkattoman kotisiivouksen arvo vuonna 1980) — Part IV (*The Value of Unpaid House Clearing in 1980*). (10,—)
 - XXXII: 74. *An Approach to economic evaluation of actions for health*.
 - XXXII: 75. Tutkimustilastelmia vuosilta 1979—80 — Sammandrag av undersökningar år 1979—80 — *Summaries of Surveys in 1979 and 1980*. (53,—)
 - XXXIV: 50. Eläinlääkintölaitos 1979 — Veterinärväsendet 1979 — *Veterinary service 1979*. (10,—)
 - XXXVI: 23. Liikennetilastollinen vuosikirja 1981 — Samfärdselstatistisk årsbok 1981 — *Yearbook of transport statistics 1981*. (25,—)

- XXXVII: 8. Korkeakoulut 1979/1980 — Högskolorna 1979/1980 — *Higher education 1979/1980*. (20,—)
 XXXVII: 9. Korkeakoulut 1950—79 — Högskolorna 1950—79 — *Higher education 1950—79*. (15,—)
 XXXVIII: 5. Tutkimustoiminta 1979 — Forskningsverksamheten 1979 — *Research activity 1979*. (12,—)
 XXXIX: 8. Maa- ja metsätalous: maa- ja metsätalouden taloustilasto 1960—1979 — Jord- och skogsbruk: jord- och skogsbrukets ekonomistatistik 1960—1979 — *Agriculture and forestry: economy statistics of agriculture and forestry 1960—1979*. (16,—)
 XXXIX: 9. Maatilatalous: Maatilatalouden yritys- ja tulotilasto 1979 — Gårdsbruk: Gårdsbrukets företags- och inkomststatistik 1979 — *Farm economy: Enterprise and income statistics of farm economy 1979*. (21,—)
 XL: 5. Työvoimatiedustelu 1980 — Arbetskraftsenkäten 1980 — *Labour force survey 1980*. (16,—)
 XLI: 2. Tulonjakotilasto 1978 — Inkomstfördelningsstatistik 1978 — *Income Distribution Statistics 1978*. (14,—)

Tilastokeskuksen julkaisusarjat — Statistikeentralens publikationsserier

The series of publications of the Central Statistical Office of Finland

1. Tiedotussarjat — Rapportserierna — Report Series

Tilastotiedotus — Statistisk rapport — Statistical Reports:

- HI Hintatilasto — Prisstatistik — *Price Statistics*
 KA Kauppatilasto — Handelsstatistik — *Trade Statistics*
 KO Koulutus- ja tutkimustilasto — Utbildnings- och forskningsstatistik — *Educational and research Statistics*
- 1981: 15. Korkeakouluihin pyrkineet ja hyväksytyt syyslukukaudella 1981
 - 16. Lukiot syyslukukaudella 1981, ennakkotietoja
 - 17. Peruskoulut syyslukukaudella 1981, ennakkotietoja
 - 18. Korkeakouluopiskelijoiden lukumäärä syyslukukaudella 1981, ennakkotietoja. Korkeakouluopettajien virkojen ja toimien lukumäärä syyslukukaudella 1981
- KT Kansantalouden tilinpito — Nationalräkenskaper — *National Accounts*
 LI Liikennetilasto — Samfärdestatistik — *Transport Statistics*
- 1981: 28. Majoitusliikkeiden kapasiteetin käyttö 1981, elokuu ja kesä—elokuu — Härbärgeringsställenas beläggning 1981, augusti och juni—augusti — *Utilization of accommodation capacity 1981, August and June—August*
 - 30. Tieliikenneonnettomuudet 1980 — Vägtrafikolyckor 1980 — *Road traffic accidents 1980*
 - 32. Rekisteriin merkityt uudet ajoneuvot 1981, syyskuu, ennakkotietoja — Registrerade nya fordon 1981, september, förhandsuppgifter — *Registered new vehicles 1981, September, preliminary data*
 - 33. Majoitusliikkeiden kapasiteetin käyttö 1981, syyskuu — Härbärgeringsställenas beläggning 1981, september — *Utilization of accommodation capacity 1981, September*
- OI Oikeus- ja vaalitulasto — Rätts och valstatistik — *Judicial and Election Statistics*
- 1981: 6. Poliisin tietoon tulleet rikokset, päihtymyksen takia säilöönötetut, tullin tietoon tulleet tullirikokset ja pysäköintivirheet 1981, 3. neljännes — Brott som kommit till polisens kännedom, berusade som tagits i förvar, tullbrott som kommit till tullens kännedom och parkeringsfel 1981, 3 kvartalet
- PA Palkkatilasto — Lönestatistik — *Wage Statistics*
- 1981: 42. Teollisuustyöntekijöiden palkat 1981, 2. neljännes — Industrierbetarnas löner 1981, 2 kvartalet
- RA Talonrakennustilasto — Husbyggnadsverksamhetsstatistik — *House Construction Statistics*
- 1981: 18. Talonrakennustilasto 1981, 2. neljännes — Husbyggnadsstatistik 1981, 2 kvartalet
 - 19. Myönnetty talonrakennusluvat 1981, elokuu, ennakkolaskelma — Beviljade byggnadstillstånd 1981, augusti, förhandsuppskattning
- RT Rahoitustilastot — Finansieringsstatistik — *Financial Statistics*
- 1981: 50. Pankit vuonna 1980. Pankki- ja laitoskohtaisia tietoja
 - 51. Osamaksukaupan rahoitustilasto 1981, 3. neljännes — Avbetalningshandels finansieringsstatistik 1981, 3 kvartalet
 - 53. Kuntien talous 1980, ennakkotietoja — Kommunernas ekonomi 1980, förhandsuppgifter
 - 54. Pankit ja kiinnitysluottolaitokset 1981, syyskuu
 - 55. Pankit 1981, 2. neljännes. Säästöpankkien ja osuuspankkien tila 30. 6. 1981. Pankkien ja kiinnitysluottolaitosten omistamat joukkovelkakirjat 30. 6. 1981
 - 56. Anto- ja ottolainaustilasto, 1981 lokakuu — Ut- och inlåningsstatistik, 1981 oktober
 - 57. Joukkovelkakirjatilasto 1981, 3. neljännes — Statistik över masskuldebrev 1981, 3 kvartalet
- TE Teollisuustilasto — Industristatistik — *Industrial Statistics*
 TU Tulotilasto — Inkomststatistik — *Income Statistics*
 TY Työvoimatilasto — Arbetskraftsstatistik — *Labour Force Statistics*
- 1981: 27. Työvoimatiedustelu 1981, lokakuu, ennakkotietoja. 1. Työikäinen väestö pääryhmittäin sukupuolen mukaan. 2. Työllisten työssäolo sukupuolen mukaan — Arbetskraftsenkäten 1981, oktober, förhandsuppgifter. 1. Befolkning i arbetsför ålder i huvudgrupper enligt kön. 2. Sysselsattas deltagande i arbete enligt kön
- VL Väestö- ja asuntolaskenta 1980 — Folk- och bostadsräkningen 1980 — *Population and housing census 1980*
- 1981: 33. Asunnot: ennakkotietoja 39 kunnasta — Bostäder: förhandsuppgifter för 39 kommuner
 - 34. Asunnot: ennakkotietoja 37 kunnasta — Bostäder: förhandsuppgifter för 37 kommuner
 - 35. Asunnot: ennakkotietoja koko maasta, lääneistä ja seutukaava-alueista — Bostäder: förhandsuppgifter för hela landet, län och regionplaneområden
 - 36. Toimitilat: ennakkotietoja 30 kunnasta — Verksamhetslokaler: förhandsuppgifter för 30 kommuner
 - 37. Toimitilat: ennakkotietoja koko maasta, lääneistä ja seutukaava-alueista — Verksamhetslokaler: förhandsuppgifter för hela landet, län och regionplaneområden
 - 38. Henkilöt: ennakkotietoja 115 kunnasta — Personer: förhandsuppgifter för 115 kommuner
 - 39. Henkilöt: Ennakkotietoja koko maasta, lääneistä ja seutukaava-alueista — Personer: Förhandsuppgifter för hela landet, län och regionplaneområden

- VÄ Väestötilasto — Befolkningsstatistik — *Population Statistics*
 YR Yritystilasto — Företagsstatistik — *Enterprise Statistics*
- 1981: 19. Teollisuuden yritystilasto 1980, ennakkotietoja — Industrins företagsstatistik 1980, förhandsuppgifter
 - 20. Ennakkotietoja asunto-osakeyhtiöiden tuotoista ja kuluista vuodelta 1980
 - 21. Kaupan yritysten varastotilasto 1981, 2. neljännes. Ennakkotietoja — Handelsföretagens lagerstatistik 1981, 2 kvartal. Förhandsuppgifter
 - 22. Teollisuusyritysten varastotilasto 1981, 2. neljännes. Ennakkotietoja — Industriföretagens lagerstatistik 1981, 2 kvartalet. Förhandsuppgifter

Indeksitiedotus — Indexrapport — Index Reports

- AT Ansiotasoindeksi — Förtjänstnivåindex — *Wage and salary index* (neljännesvuosittain — kvartalsvis — *quarterly*)
 KH Kuluttajahintaindeksi — Konsumentprisindex — *Consumer price index* (kuukausittain — månatligen — *monthly*)
 RK Rakennuskustannusindeksi — Byggnadskostnadsindex — *Building cost index* (kuukausittain — månatligen — *monthly*)
 TH Tuottajahintaiset indeksit; Tukku- ja tuotannon hintaindeksi — Indexarna enligt producent priser; Parti- och produktionsprisindex — *Producer price indices; Wholesale and production price index* (kuukausittain — månatligen — *monthly*)
 TR Tienrakennuskustannusindeksi — Vägbyggnadskostnadsindex — *Cost index of road construction* (kuukausittain — månatligen — *monthly*)

2. Tutkimussarjat — Utredningsserierna — Research Series

Tilastollisia tiedonantoja — Statistiska meddelanden — Statistical Surveys

Luettelo Suomen tilastollisessa vuosikirjassa — Register i Statistisk årsbok för Finland — *Register in the Statistical yearbook of Finland.*

50. Ympäristötilastollinen vuosikirja — *Yearbook of environmental statistics of Finland.* 1972. 102 s. (5,—)
51. Kotitaloustiedustelu 1966 — Hushållsbudgetundersökningen 1966 — *Household survey for 1966.* I Tekstiosa (30,—) — Textdel (30,—) — *Text volume* (30,—), II Liitetaulukko-osa — Tabellbilaga — *Supplementary tables.* (25,—)
52. Väestöennusteet 1973—2000 — Befolkningsprognoser 1973—2000 — *Population projections 1973—2000.* (9,—)
53. Aluetilinpito 1960—70 — Regionalbokföringen 1960—70 — *Regional accounting 1960—70.* (17,—)
54. Katsaus Suomen väestökehitykseen. (17,—)
55. Kotitaloustiedustelu 1971, osa I: Kotitalouksien kulutusmenot, osa II: Kotitalouksien tulot ja tulojen jakaantuminen, osa III: Ruoka-aineiden kulutusmäärät, Kestokulutushyödykkeiden omistus ja hankintatapa. Vapaa-ajan käyttö — Hushållsbudgetundersökningen 1971, del I: Hushållens konsumtionsutgifter, del II: Hushållens inkomster och inkomstfördelningen, del III: Livsmedlens konsumtionsmängd. Ägandet och anskaffningssätt av varaktiga konsumtionsvaror. Utnyttjande av fritid — *Household survey 1971, volume 1: Household consumption expenditure, volume 2: Household income and income distribution, volume 3: Consumption of foodstuffs. Ownership and mode of acquisition of durable goods. Use of leisure.* (I 45,—) (II 15,—) (III 25,—)
56. Ympäristötilasto 1974: tilastotietoja ympäristön tilasta Suomessa vuosina 1964—1974 — Miljöstatistik 1974: statistiska uppgifter om miljötillstånden i Finland åren 1964—1974 — *Environmental statistics 1974: Statistical information on the condition of the environment in Finland in 1964—1974.* (26,—)
57. Aluetilinpito: tuotanto, työllisyys ja kiinteän pääoman bruttomuodostus lääneittäin vuonna 1973 — Regionalräkenskaper: produktionen, sysselsättningen och den inhemska bruttobildningen av fast kapital länsvis 1973 — *Regional accounting: production, employment and gross domestic fixed capital formation by provinces in 1973.* (18,—)
58. Elinolosuhteet 1950—1975 — Levnadsförhållanden 1950—1975 — *Living conditions 1950—1975.* (28,—)
59. Panos-tuotostutkimus 1970. Suomen kansantalouden panostuotosrakenne vuonna 1970 — Input-output undersökningen 1970. Finlands nationalekonomiska input-output struktur år 1970 — *Input-output structure of the Finnish Economy in 1970.* (38,—)
60. Kulttuuritilasto 1977: tilastotietoja taiteesta, tiedonvälityksestä, vapaa-ajasta, urheilusta ja nuorisotoiminnasta vuosilta 1930—1977 — Kulturstatistik 1977: statistiska uppgifter om konst, massmedia, fritid, idrott och ungdomsverksamhet åren 1930—1977 — *Cultural statistics 1977: statistical information on arts, communication, leisure, sports and youth activities in 1930—1977.* (38,—)
61. Työvoimatiedustelu: työvoimatiedustelun tuloksia vuosilta 1959—1975 — Arbetskraftsenkäten: arbetskraftsenkätens resultat för åren 1959—1975 — *Labour force survey: results of the labour force survey from the years 1959—1975.* (13,—)
62. Kotitaloustiedustelu 1976, osa I: Kotitalouksien kulutusmenot, osa II: Kulutusmenot väestöryhmittäin. Kestokulutushyödykkeiden omistus, osa III: Elintarvikkeiden kulutusmäärät osa IV: Kulutusmenojen keskivirheet osa V: Kotitalouksien ilmaisupalvelut — Hushållsbudgetundersökningen 1976, del I: Hushållens konsumtionsutgifter, del II: Konsumtionsutgifter enligt befolkningsgrupp. Ägandet av varaktiga konsumtionsvaror, del III: Livsmedelskonsumtion IV: Medelfel av konsumtionsutgifterna del V: Gratistjänsteförmåner — *Household survey 1976, volume 1: Household consumption expenditure, volume 2: Consumption expenditure by population group, Ownership of durable goods, volume 3: Consumption of foodstuffs IV: Standard errors of consumption expenditure volume V: Free social services.* (I 50,—) (II 32,—) (III 16,—) (IV 15,—) (V 11,—)
63. Väestön elinkeino: Väestö elinkeinon mukaan kunnittain vuosina 1880—1975 — Befolkningens näringsgren: Befolkning efter näringsgren åren 1880—1975 — *Population by Industry and Commune in 1880—1975.* (50,—)
64. Väestöennusteet 1978—2020: Koko maan väestöennusteet 1978—2020 ja väestöennusteet lääneittäin 1978—1990 — Befolkningsprognoser 1978—2020: Befolkningsprognoser för hela riket 1978—2020 och länsvis 1978—1990 — *Population projections 1978—2020: Population projections for the whole country in 1978—2020 and by province in 1978—1990.* (15,—)
65. Naisten asema — Kvinnornas ställning — *Position of Women* (27,—)
66. Kansantalouden tilinpito: Uudistettu kansantalouden tilinpito vuosilta 1960—1978 — Nationalräkenskaper: Reviderade nationalräkenskaper för åren 1960—1978 — *National Accounts: Revised National Accounts for 1960—1978* (22,—)
67. Ympäristötilasto 1980 — Miljöstatistik 1980 — *Environmental statistics 1980* (40,—)

Tilastokeskuksen tutkimuksia — Statistikcentralens undersökningar — Studies of Central Statistical Office

Luettelo Tilastokataauksissa 1972: 1, 1973: 1, 1974: 1, 1975: 1 ja Suomen tilastollisessa vuosikirjassa 1977 — Register i Statistiska översikter 1972: 1, 1973: 1, 1974: 1, 1975: 1 och i Statistik årsbok för Finland 1977 — Register in the Bulletin of Statistics 1972: 1, 1973: 1, 1974: 1, 1975: 1 and in the Statistical yearbook of Finland 1977.

20. Ympäristötilastollisen tietojärjestelmän kehikko. (5,—)
21. Kokonaistaloudelliseen ohjelmointimalliin perustuva tutkimus tuotantotekijöiden allokaatiosta Suomessa. (5,—)
22. Maassamuutto ja pohjoismainen muuttoliike vuonna 1970. (5,—)
23. *The framework of an Information System of Environmental Statistics.* (3,—)
24. Osamaksukauppa ja sen säätely Suomessa vuosina 1969—1972. (5,—)
25. Ruotsissa vuosina 1946—1970 ansiotyössä ollut suomalaisväestö. (3,—)
26. Neuvostoliiton suunnittelujärjestelmästä. (7,—)
27. Tulonjaon kehityspiirteitä. II. vuodet 1960—1972. (4,—)
28. Systeemitheorian ja systeemidynamiikan peruskäsitteitä. (2,—)
29. Sosialistimaissa sovellettava kansantalouden tilinpitojärjestelmä.
30. Teollisuustuotannon kuukausivolyyymi-indeksin virheet ja niiden korjaaminen lineaarisella regressiomallilla. (5,—)
31. Vuoden 1974 kuntien kalleustutkimus. (12,—)
32. Hintaindeksit ja laadunmuutokset, sovellutus henkilöautojen hintakehityksen mittaamiseen. (16,—)
32. Prisindexar och kvalitetsförändringar. Försök att mäta personbilarnas prisutveckling.
33. Kuolleisuus. Kuolleisuuden alueellinen jakaantuminen Suomessa 1961—1972 — Dödlighet. Dödlighetens regionala fördelning i Finland 1961—1972 — *Mortality. Regional distribution of mortality in Finland 1961—1972.* (20,—)
34. Kokonaistaloudellisia ongelmia II. (16,—)
35. *Finnish survey on relative income differences.* (16,—)
36. Syntyvyys. Syntyvyyden kehitys ja alueelliset erot Suomessa — Fruktsamhet. Fruktsamhetens utveckling och regionala skillnader i Finland — *Fertility. Development and regional differences of fertility in Finland.* (20,—)
37. Tulonjako. Kotitalouksien ja yksityisten tulonsaajien tulonjako ja sen kehitys vuosina 1966—1974 — Inkomstfördelning. Fördelningen av hushållens och privata inkomsttagares inkomster och dess utveckling åren 1966—1974 — *Income distribution. Distribution of income of households and private income recipients and its development in 1966—1974.* (10,—)
38. Kuluttajahintaindeksi. Menetelmät ja käytäntö: Alueittaiset ja väestöryhmittäiset kuluttajahintaindeksit (1972 = 100) ja alueaittainen kuluttajahintatilasto. (16,—)
38. *Consumer price index. Methods and practice. Consumer price indices (1972 = 100) by regions and population groups and consumer price statistics by regions.* (16,—)
39. Kansantalouden tilinpidon ennakkotilaston luotettavuus Suomessa vuosina 1968—1973. (16,—)
40. Hinta- ja volyyymi-indeksit kansantalouden tilinpidossa.
41. Kuolleisuus, kuolleisuuden jakaantumisesta kuolemansyiden mukaan 1951—1972. (16,—)
42. Siirtolaisuustilastojen kehittäminen Pohjoismaissa. (16,—)
43. Talonrakennusten tuotantokustannukset Suomessa vuonna 1973. (16,—)
44. Työvoimakkehityksen ennustaminen. Arviointi pitkän aikavälin työvoimaennustemenetelmistä yhteiskuntapoliittisen suunnittelun välineenä. (18,—)
45. Talonrakentamisen volyyymi 1973 = 100 — Husbyggnadsvolymen 1973 = 100. (9,—)
46. Kuluttajahinnat Unkarissa ja Suomessa vuosina 1945—1975. (16,—)
46. *Consumer Prices in Finland and Hungary 1945—1975.* (16,—)
47. Uusitut yritystilastot, käsitteet, luokitukset ja menetelmät — Förnyad företagsstatistik. Begrepp, klassificeringar och metoder. (10,—)
47. *Revised enterprise statistics: concepts, classifications and methods.* (10,—)
48. Muuttoliike. Maassamuutto sekä Suomen ja Ruotsin välinen muuttoliike 1950—1975 — Omflyttning. Inrikes omflyttning samt omflyttning mellan Finland och Sverige 1950—1975 — *Migration. Internal migration and migration between Finland and Sweden in 1950—1975.* (25,—)
49. Pientalon rakennuskustannusindeksi — Byggnadskostnadsindex för småhus — *Building cost index for single-unit dwellings.* (8,—)
50. Metallin volyyymi-indeksi. Metalliteollisuuden volyyymi-indeksin ennakkolisten tietojen käyttö. (10,—)
51. Elinolosuhetiedustelu 1978. Tuloksia suomalaisten elinoloja kartoittaneesta haastattelututkimuksesta. (16,—)
51. *Survey on living conditions 1978. Results from the Interview Survey on living conditions in Finland.* (16,—)
52. Kuluttajahintaindeksi 1977 = 100 — Konsumentprisindex 1977 = 100. (15,—)
52. *Consumer Price Index 1977 = 100.* (16,—)
53. Julkisyhteisöjen tilastojärjestelmät, Julkisyhteisöjen talous- ja toimintatilastojärjestelmä yhteiskuntapoliittisena ohjausinformaatiojärjestelmänä. (15,—)
54. Ammatti ja kuolleisuus 1971—1975 — Yrke och dödlighet 1971—1975 — *Occupational mortality in 1971—1975.* (30,—)
55. Tupakkatuotteiden kulutus. Tupakkatuotteiden kokonaiskulutus Suomessa vuosina 1960—1978 — Tobaks-konsumtion. Totalkonsumtion av tobaksprodukter i Finland åren 1960—1978. (13,—)
56. Tuottajahintaiset indeksit (1975 = 100) Menetelmät ja käytäntö. (11,—)
56. *Producer Price Indices, Methods and Practice 1975 = 100.* (38,—)
57. Kuolleisuus. Kohorttikuolleisuus Suomessa v:sta 1851 lähtien — Dödlighet. Kohortdödligheten i Finland från året 1851 — *Mortality. Cohort Mortality in Finland from 1851* (17,—)
58. Kansantalouden tilinpito. Pääomakanta vuosina 1965—1977. (16,—)
59. Maatalouden yritystilastojärjestelmän kehittäminen. (11,—)
60. Tuotantomenetelmien kehittäminen. Tilastokeskuksen pitkän tähtäyksen suunnitelman erillisselvitys. (10,—)
61. Kansantalouden tilinpito: maa-, metsä- ja kalatalous sekä metsästys kansantalouden tilinpidossa — Jord- och skogsbruk, fiske och jakt i nationalräkenskaperna — *Agriculture, forestry, fishing and hunting in national accounts* (10,—)
62. Kansantalouden tilinpito, Neljännesvuosittainen kansantalouden tilinpito — *Quarterly National Accounts.* (10,—)
63. Kansantalouden tilinpito: rakenne, määritelmät ja luokitukset. (36,—)
64. Työttömyyden keston mittaaminen Suomessa. (20,—)
65. Suomalaisten ajankäyttö 1979. (15,—)
65. *Use of time in Finland.* (15,—)
66. Opettajien työ määrätutkimus 1979. (35,—)
67. Palkansaajien ansio- ja tulotason kehityksen mittaaminen. (18,—)
68. Tilastollinen tietohuolto 1980-luvulla — *Statistical Information Service in the 1980's.* (10,—)
69. Valtion tulot ja menot lääneittäin 1978. (15,—)
70. Rakennuskustannusindeksi 1980 = 100 — Byggnadskostnadsindexarna 1980 = 100 — *Building Cost Indices 1980 = 100.* (10,—)
71. Tilastokeskuksen pitkän tähtäyksen runkosuunnitelma. (12,—)

3. Käsikirjoja — Handböcker — Handbooks

1. Koulutusluokitus. Uusittu laitos 31. 12. 1979 tilanteen mukaisena. 152 s. (20,—)
1. Utbildningsklassificering enligt ställningen 31. 12. 1973. (10,—)
3. Tilasto-opas 1978. (15,—)
4. Toimialaluokitus (TOL) — Näringsgrensindelningen (NI) — *Standard industrial classification (SIC)*. (15,—) (uusittu laitos 1979)
5. Institutionaalisten sektorien luokitus — Den institutionella sektorindelningen. (3,50)
6. Rahoitusvaateiden luokitus — Klassificering av finansobjekt — *Classification of financial assets and liabilities*. (2,—)
7. Tilastohaastattelijan opas 1980. Toinen laitos. (7,—)
7. Statistikintervjuarens guide 1975. (7,—)
8. Guide to Finnish statistics 1977 (10,—)
9. Siviiliasian nimikkeistö 1977 — Nomenklatur för civilmål 1977.
10. Yhteisöjen tehtävälukitus: julkisyhteisöjen ja yksityisten voittoa tavoittelemattomien yhteisöjen tehtävälukitukset — *Classification of the functions of government and private non-profit*. (7,—)
11. Pääasiallisen toiminnan ja toimeentulolähteen luokitukset — Klassificering av befolkningen efter huvudsaklig verksamhet och inkomställa — *Classification of the population by type of activity and by main source of livelihood*. (3,—)
12. Väestötilastollinen valtio- ja maa-alueuokitus — Klassificering av stater och landområden inom individstatistiken — *Classification of countries and areas in demographic statistics*. (5,—)
13. Väestö- ja asutolaskenta 1980. Tietosisältö, tulosteet. (5,—)
14. Ammatilluokitus 1980 — Yrkesklassificering 1980 — *Classification of occupations 1980*. (40,—)

Tilastokatsauksissa v. 1981 julkaistut tilastokäyrät:

Asuntojen tuotanto	8
Kehitetty sähköenergia	5, 10
Kotimarkk. perushintaindeksi (1975 = 100) .	4, 9
Kuluttajahintaindeksi (1977 = 100)	4, 9
Markkinahakkuut	5, 10
Myönnetyt talonrakennusluvut	3, 8
Paperin ja pahvin tuotanto ja vienti	1, 6, 11
Rakennuskustannusindeksi (1973 = 100)	3, 4, 9
Palkansaajien ansiotasoindeksi (1975 = 100)	4, 9
Selluloosan tuotanto ja vienti	1, 6, 11
Teollisuustuotannon volyyymi-indeksi (1975 = 100)	1, 6, 11
Teollisuuden tuottajahintaind. (1975 = 100)	4, 9
Tukku- ja vähittäiskaupan myynnin volyyymi- indeksit (1972 = 100)	5, 10
Tuontihintaindeksi (1975 = 100)	4, 9
Työttömyys ja avoimet työpaikat	2, 7, 12
Valmistuneet rakennukset	3, 8
Vientihintaindeksi (1975 = 100)	4, 9
Väestönmuutokset	2, 7, 12

I Statistiska översikter år 1981 publicerade diagram:

Alstrad elektrisk energi	5, 10
Arbetslöshet och lediga arbetsplatser	2, 7, 12
Basprisindex för hemmarknadsv. (1975 = 100)	4, 9
Befolkningsrörelsen	2, 7, 12
Beviljade byggnadstillstånd	3, 8
Bostadsproduktionen	8
Byggnadskostnadsindex (1973 = 100)	3, 4, 9
Exportprisindex (1975 = 100)	4, 9
Färdigställda byggnader	3, 8
Importprisindex (1975 = 100)	4, 9
Konsumentprisindex (1977 = 100)	4, 9
Löntagarnas förtjänstnivåindex (1975 = 100)	4, 9
Marknadsavverkningar	5, 10
Producentprisindex (1975 = 100)	4, 9
Produktionen och exporten av cellulosa	1, 6, 11
Produktionen och exporten av papper och papp	1, 6, 11
Volymindex för industriproduktionen (1975 = 100)	1, 6, 11
Volymindex för parti- och detaljhandels för- säljning (1972 = 100)	5, 10

Taulukot (jatkoa etukanteen)**I. Valtion raha-asiat**

56. Valtion rahoitustarve sekä kassa-ali tai -yliäämä
57. Valtion velka
58. Valtion kassatulot
59. Valtion kassamenot

J. Terveysolot

60. Ilmoitetut sairaustapaukset

K. Muu elinkeinotilasto

61. Vireille pannut vararikot

L. Rikollisuus

62. Poliisin ja tulliviranomaisten tietoon tulleet rikokset, päättyneenä säilöön otetut ja pysäköintivirheet

V. Kausivaihteluista puhdistettuja tilastosarjoja**Tabeller (försättning på frampärmen)****I. Statsfinanser**

56. Statens finansieringsbehov samt kassaunderskott eller -överskott
57. Statsskuld
58. Statens kassainkomster
59. Statens kassautgifter

J. Hälsotillstånd

60. Anmälda sjukdomsfall

K. Övrig näringsstatistik

61. Anhängiggjorda konkursmål

L. Brottslighet

62. Brott som kommit till polisens och tullmyndigheternas kännedom, berusade som tagits i förvar och parkeringsfel

V. Säsongutjämnade serier

TILASTOKESKUS

OSOITE
Annankatu 44, Helsinki 10
POSTIOSOITE
PL 504, 00101 Helsinki 10
PUH.
90-17 341, telex 122656 tikes sf

STATISTIKCENTRALEN

ADRESS
Annegatan 44, Helsingfors 10
POSTADRESS
PB 504, 00101 Helsingfors 10
TEL.
90-17 341, telex 122656 tikes sf

CENTRAL STATISTICAL OFFICE OF FINLAND

ADDRESS
Annankatu 44, Helsinki 10
POSTAL ADDRESS
P.O.B. 504, SF-00101 Helsinki 10
TEL.
90-17 341, telex 122656 tikes sf

Virkalähetys Valtion painatuskeskuksesta

Tätä julkaisua myy

VALTION PAINATUSKESKUS
MARKKINOINTIOSASTO

Postimyynti

PL 516
00101 HELSINKI 10
Puh. 90-539011

Kirjakauppa

Annankatu 44
00100 HELSINKI 10
Puh. 90-17341

Denna publikation säljes av

STATENS TRYCKERICENTRAL
MARKNADSFÖRINGSÄVDELNINGEN

Postförsäljning

PB 516
00101 HELSINGFORS 10
Tel. 90-539011

Bokhandel

Annegatan 44
00100 HELSINGFORS 10
Tel. 90-17341

This publication can be obtained from

GOVERNMENT PRINTING CENTRE
MARKETING DEPARTMENT

Mail-order business

P.O. Box 516
SF-00101 HELSINKI 10
Phone 90-539011

Bookshop

Annankatu 44
00100 HELSINKI 10
Phone 90-17341