

F12.1



VAKUUTUSVALVONTA

VAKUUTUSYHTIÖT

Försäkringsbolagen

The Insurance Companies

2003

Vakuutusvalvontaviraston julkaisusarja
TILASTOT 2004:3 SVT



VAKUUTUSVALVONTA


10 -11- 2004

VAKUUTUSYHTIÖT

Försäkringsbolagen

The Insurance Companies

2003



KUVAILULEHTI/ BESKRIVNING/DESCRIPTION

Julkaisija/Utgivare/ Publisher

Vakuutusvalvontavirasto, Försäkringsinspektionen, Insurance Supervisory Authority

Tekijä/Redaktör/Editor

Juhani Peltola

☎ +358 9 4155 9540

e-mail: juhani.peltola@vakuutusvalvonta.fi

Julkaisun nimi/Titel/Title

Vakuutusyhtiöt

Försäkringsbolagen

The Insurance Companies

2003

Sisältö/Innehåll/Contents

Tekstiosa ja taulukot

Text och tabeller

Text and tables

Tiivistelmä/Referat/Summary

Vahinko-, henki- ja eläkevakuutusyhtiöiden tuloslaskelma, tase ja niiden liitteet sekä vakuutusluokat.

Resultaträkning, balansräkning och deras bilagor samt försäkringsklasser för skade-, liv- och pensionsförsäkringsbolagen.

Profit and loss account, balance sheet, appendixes and insurance classes of the non-life, life and pension insurance companies.

Avainsanat/Nyckelord/Keywords

Vakuutusyhtiöt, tuloslaskelma, tase, vakuutusluokat

Försäkringsbolagen, resultaträkning, balansräkning, försäkringsklasser

Insurance companies, profit and loss account, balance sheet, insurance classes

Sarja/nimi ja numero

Serie/namn och nummer

Serie/name and number

ISSN

1457-2478

ISBN

952-5350-20-7

Tilastot: 2004:3

Statistik: 2004:3

Statistics: 2004:3

Sivumäärä/

Antal sidor/

Number of pages

172

Kieli

Språk/Language

suomi, ruotsi, englanti
finska, svenska, engelska
finnish, swedish, english

Hinta

Pris/Price

EUR 41,- + Alv 8 %,
+ Moms 8 %
+ VAT 8 %

Jakaja/Distributör/Distributor

Vakuutusvalvontavirasto/

Försäkringsinspektionen

Insurance Supervisory Authority

☎ +358 9 4155 9530

e-mail: kirjaamo@vakuutusvalvonta.fi

Kustantaja/Förläggare/Publisher

Vakuutusvalvontavirasto

Försäkringsinspektionen

Insurance Supervisory Authority

Sisälllys

Innehåll

	Sivu		Sida
Alkusanat	5	Förord	5
Vakuutusluokat	6	Försäkringsklasser	6
Yhteenvetotietoja vakuutuslaitoksista	7	Sammandrag av försäkringsanstalterna	7
Vahinkovakuutusyhtiöiden nimet	8	Skadeförsäkringsbolagens namn	8
Henkivakuutusyhtiöiden nimet	10	Livförsäkringsbolagens namn	10
Eläkevakuutusyhtiöiden nimet	11	Pensionsförsäkringsbolagens namn	11
Vakuutusyhtiöiden toiminnassa ja lainsäädännössä tapahtuneet muutokset	12	Ändringar inträffade i försäkringsanstalternas verksamhet och i lagstiftningen	12
Vahinkovakuutuksen kehitys	14	Skadeförsäkringens utveckling	14
Henkivakuutuksen kehitys	15	Livförsäkringens utveckling	15
Eläkevakuutuksen kehitys	16	Pensionsförsäkringens utveckling	16
Vahinkovakuutus		Skadeförsäkring	
1. Tuloslaskelma	24	1. Resultaträkning	24
Tase		Balansräkning	
2. Vastaavaa	34	2. Aktiva	34
3. Vastattavaa	44	3. Passiva	44
4. Toimintapääoma	50	4. Verksamhetskaptal	50
5. Sijoitustoiminnan nettotuottojen erittely	52	5. Specifikation av nettointäkterna av placeringsverksamheten	52
6. Tuloslaskelman liikekulujen erittely	58	6. Specifikation av driftskostnader i resultaträkningen	58
7. Lakisääteinen tapaturma	60	7. Lagstadgad olycksfallsförsäkring	60
8. Muu tapaturma	66	8. Övriga olycksfall	66
9. Sairaus	68	9. Sjukdom	68
10. Maa-ajoneuvot	70	10. Landfordon	70
11. Meri- ja lentoalukset sekä raiteilla liikkuva kalusto	76	11. Fartyg, luftfartyg, spårbundna fordon	76
12. Kuljetettavat tavarat	78	12. Godstransport	78
13. Palo- ja muu omaisuusvahinko	80	13. Brand och annan skada på egendom	80
14. Moottoriajoneuvon vastuu	82	14. Motorfordonsansvar	82
15. Vastuu	90	15. Ansvar	90
16. Luotto ja takaus	92	16. Kredit och borgen	92
17. Muut varallisuusvahingot	94	17. Övriga förmögenhetsskador	94
18. Oikeusturva	96	18. Rättsskydd	96
19. Jälleenvakuutus	98	19. Återförsäkring	98
Henkivakuutus		Livförsäkring	
20. Tuloslaskelma	102	20. Resultaträkning	102
Tase		Balansräkning	
21. Vastaavaa	106	21. Aktiva	106
22. Vastattavaa	112	22. Passiva	112
23. Toimintapääoma	116	23. Verksamhetskaptal	116
24. Sijoitustoiminnan nettotuottojen erittely	118	24. Specifikation av nettointäkterna av placeringsverksamheten	118
25. Tuloslaskelman liikekulujen erittely	122	25. Specifikation av driftskostnader i resultaträkningen	122
26. Ensivakuutuksen kokonaisvakuutusmaksutulon erittely	124	26. Specifikation av direkt premieinkomst	124
27. Vakuutussopimuksista aiheutuneet suoritukset	126	27. Av försäkringsavtal föranledda utbetalningar	126
28. Vakuutusmaksuvastuu	128	28. Premieansvar	128
29. Korvausvastuu	128	29. Ersättningsansvar	128
30. Vakuutuskanta vuoden lopussa	130	30. Försäkringsbeståndet vid årets slut	130
31. Alkaneeet eläkkeet vuoden lopussa	130	31. Påbörjade pensioner vid årets slut	130

Lakisääteinen työeläkevakuutus

32. Tuloslaskelma	134
Tase	
33. Vastaavaa	138
34. Vastattavaa	144
35. Toimintapääoma	148
36. Sijoitustoiminnan nettotuottojen erittely	150
37. Tuloslaskelman liikekulujen erittely	154
38. Vakuutusmaksutulon erittely	156
39. Eläketapahtumista aiheutuneet suoritukset	158
40. Vakuutusmaksuvastuu	162
41. Korvausvastuu	162
42. Vastuunsiirrot	162
43. Vakuutuskanta vuoden lopussa	164
44. Eläkkeiden lukumäärä	164
45. Tilivuonna myönnetyt eläkkeet	168
Tuoteseloste	172

Lagstadgad arbetspensionsförsäkring

32. Resultaträkning	134
Balansräkning	
33. Aktiva	138
34. Passiva	144
35. Verksamhetskaptial	148
36. Specifikation av nettointäkterna av placeringsverksamheten	150
37. Specifikation av driftskostnader i resultaträkningen	154
38. Specifikation av premieinkomst	156
39. Av pensionsfall föranledda utbetalningar	158
40. Premieansvar	162
41. Ersättningsansvar	162
42. Ansvarsöverföringar	162
43. Försäkringsbeståndet vid årets slut	164
44. Antalet pensioner	164
45. Under räkenskapsåret beviljade pensioner	168
Produktbeskrivning	172

Contents

Page

<i>Foreword</i>	5
<i>Insurance classes</i>	6
<i>Summary of insurance institutions</i>	7
<i>Names of non-life insurance companies</i>	8
<i>Names of life assurance companies</i>	10
<i>Names of pension insurance companies</i>	11
<i>The changes occurred in operation of insurance companies and in legislation</i>	12
<i>Development of non-life insurance</i>	14
<i>Development of life assurance</i>	15
<i>Development of pension insurance</i>	16
Non-life insurance	
1. Profit and Loss account	24
Balance sheet	
2. Assets	34
3. Liabilities	44
4. Solvency margin	50
5. Specification of net investment income	52
6. Specification of operating expenses on the profit and loss account	58
7. Statutory workers' compensation	60
8. Non-statutory accident	66
9. Health	68
10. Land vehicles	70
11. Marine, aviation and railway rolling stock	76
12. Transport	78
13. Fire and other damage to property	80
14. Motor vehicle liability	82
15. General liability	90
16. Credit and suretyship	92
17. Other damage to property	94
18. Legal expenses	96
19. Reinsurance	98

Life assurance

20. Profit and Loss account	102
Balance sheet	
21. Assets	106
22. Liabilities	112
23. Solvency margin	116
24. Specification of net investment income	118
25. Specification of operating expenses on the profit and loss account	122
26. Specification of direct premiums written	124
27. Benefits paid under insurance contracts	126
28. Provison for unearned premiums	128
29. Provision for claims outstanding	128
30. Insurance portfolio at the end of year	130
31. Effective pensions at the end of year	130
Pension insurance provided by law	
32. Profit and Loss account	134
Balance sheet	
33. Assets	138
34. Liabilities	144
35. Solvency margin	148
36. Specification of net investment income	150
37. Specification of operating expenses on the profit and loss account	154
38. Specification of premiums written	156
39. Pensions payouts	158
40. Provison for unearned premiums	162
41. Provision for outstanding claims	162
42. Portfolio transfers	162
43. Insurance portfolio at the end of year	164
44. Number of pensions	164
45. Pensions granted during the financial year	168
Specification	172

Alkusanat

Vakuutusvalvontavirasto
vakuutusyhtiöiden toimintaa Suomessa
2003 kuvaavan tilaston.

julkaisee

Förord

På åtgärd av försäkringsinspektionen
bringas till offentligheten föreliggande
publikation, som behandlar försäk-
ringsbolagens verksamhet i Finland
under år 2003.

Foreword

The Insurance Supervisory Authority
publishes The Statistical Yearbook
describing insurance business in
Finland 2003.

Martti Hännikäinen

Kehityspäällikkö – Utvecklingschef – Head of Development

Juhani Peltola

Atk-matemaatikko – ADB-matematiker – ADP-Mathematician

1. Vakuutusluokat - Försäkringsklasser - *Insurance classes*

Vahinkovakuutus - Skadeförsäkring - *Non-life insurance*

1a	Lakisääteinen tapaturma	Lagstadgad olycksfallsförsäkring	Statutory workers' compensation
1b	Tapaturmat	Olycksfall	Accident
2	Sairaus	Sjukdom	Health
3	Maa ajoneuvot	Landfordon	Land vehicles
4	Raiteilla liikkuva kalusto	Spårbundna fordon	Railway rolling stock
5	Ilma-alukset	Luftfartyg	Aircraft
6	Alukset	Fartyg	Ships
7	Kuljetettavat tavarat	Godstransport	Goods in transit
8	Tulipalo ja luonnonvoimat	Brand och naturkrafter	Fire and natural forces
9	Muut omaisuudelle aiheutuneet vahingot	Annan skada på egendom	Other damage to property
10	Mootoriajoneuvon vastuu	Motorfordonsansvar	Motor vehicle liability
11	Ilma-aluksen vastuu	Luftfartygsansvar	Aircraft liability
12	Vesiliikennealuksen vastuu	Sjötrafikfartygsansvar	Liability for ships
13	Yleinen vastuu	Allmän ansvarighet	General liability
14	Luotto	Kredit	Credit
15	Takaus	Borgen	Suretyship
16	Muut varallisuusvahingot	Andra förmögenhetsskador	Miscellaneous financial loss
17	Oikeusturva	Rättsskydd	Legal expenses

Henkivakuutus - Livförsäkring - *Life assurance*

1	Henkivakuutus	Livförsäkring	Life assurance
3	Sijoitussidonnainen vakuutus	Fondförsäkring	Unit-linked insurance
6	Kapitalisaatiosopimustoiminta	Kapitaliseringsavtalsverksamhet	Capital redemption operations

	Vakuutuslaitosten lukumäärä Antal anstalter Number of institutions	Vakuutusmaksut Premier Premiums 1000 €
Vahinkovakuutus - Skadeförsäkring - Non-life insurance	29	2 858 335
Lakisääteinen tapaturma – Lagstadgad olycksfallsförsäkring – <i>Statutory workers' compensation</i>	12	515 991
Muu tapaturma – Övriga olycksfall – <i>Non-statutory accident</i>	14	79 750
Sairaus - Sjukdom - <i>Health</i>	11	84 794
Maa-ajoneuvot – Landfordon – <i>Land vehicles</i>	12	423 916
Meri- ja lentoalukset sekä raiteilla liikkuva kalusto – Fartyg, luftfartyg, spårbundna fordon - <i>Marine, aviation and railway rolling stock</i>	16	49 866
Kuljetettavat tavarat – Godstransport – <i>Transport</i>	16	63 388
Palo – ja muu omaisuusvahinko – Brand och annan skada på egendom – <i>Fire and other damage to property</i>	18	616 781
Moottoriajoneuvon vastuu - Motorfordonsansvar - <i>Motor vehicle liability</i>	10	535 559
Vastuu – Ansvar – <i>General liability</i>	16	159 911
Luotto ja takaus – Kredit och borgen – <i>Credit and suretyship</i>	13	33 718
Muut varallisuusvahingot – Övriga förmögenhetsskador – <i>Other damage to property</i>	12	61 041
Oikeusturva – Rättsskydd – <i>Legal expenses</i>	11	38 620
Jälleenvakuutus – Återförsäkring – <i>Reinsurance</i>	24	195 000
Henkivakuutus - Livförsäkring - Life assurance	15	2 863 272
Sijoitussidonnainen henkivakuutus - Fondförsäkring - <i>Unit-linked life assurance</i>	11	416 733
Kapitalisaatiosopimus - Kapitaliseringsavtalsverksamhet - <i>Capital redemption</i>	8	120 695
Muu henkivakuutus - Övrig livförsäkring - <i>Other life assurance</i>	13	1 365 196
Työntekijäin ryhmähenkivakuutus - Grupplivförsäkring för arbetstagare - <i>Employees' group life assurance</i>	9	32 627
Muu ryhmähenkivakuutus - Annan grupplivförsäkring - <i>Other group life assurance</i>	11	64 565
Sijoitussidonnainen yksilöllinen eläkevakuutus - Individuell pensionsförsäkring med fondanknytning - <i>Unit-linked individual pension insurance</i>	11	227 441
Muu yksilöllinen eläkevakuutus - Övrig individuell pensionsförsäkring - <i>Other individual pension insurance</i>	13	408 256
Ryhmäeläkevakuutus - Gruppensionsförsäkring - <i>Employees' group pension insurance</i>	8	220 177
Jälleenvakuutus – Återförsäkring – <i>Reinsurance</i>	10	7 584
Lakisääteinen työeläkevakuutus - Lagstadgad arbetspensionsförsäkring - Statutory employment pension insurance	6	6 636 413
Kalastusvakuutusyhdistykset - Fiskeriförsäkringsföreningar - <i>Fishing tackle insurance associations</i>	6	544
Liikennevakuutuskeskus - Trafikförsäkringscentralen - <i>Finnish Motor Insurers' Centre</i>	1	1 939
Vakuutusassat - Försäkringskassor - <i>Insurance funds</i>	170	273 000
Työttömyyskassat - Arbetslöshetskassor - <i>Unemployment funds</i>	40	1) 115 300
Kuntien eläkevakuutus - Kommunernas pensionsförsäkring - <i>The Local Government Pensions Institution</i>	1	2) 2 739 000
Merimieseläkekassa - Sjömanspensionskassan - <i>Seafarers' Pension Fund</i>	1	3) 54 000
Kansaneläkelaitos - Folkpensionsanstalten - <i>Social Insurance Institution</i>	1	4) 3 523 000
Eläkesäätiöt - Pensionsstiftelser - <i>Pension foundations</i>	98	5) 953 000
Työeläkekassa - Arbetspensionskassan - <i>Employment pension fund</i>	1	480 000
Maatalousyrittäjien eläkelaitos - Lantbruksföretagarnas pens.anstalt - <i>Farmers' Pension Institute</i>	1	146 000
Esiintyvien taiteilijoiden eläkekassa - Pensionskassan för utövande konstnärer - <i>Pension Fund for Performing Artists</i>	1	99 000
1) Jäsenmaksut - Medlemsavgifter - <i>Membership fees</i>		
2) Jäsenyhteisöjen maksuosuudet - Medlemssamfundens betalningsandelar - <i>Payment shares of membership communities</i>		
3) Lisäksi valtion osuus eläkkeistä ja kuluista - Därutöver statens andel av pensioner och kostnader - <i>In addition the state share of pensions and expenses</i>		
4) Tästä on kansaneläkelain mukaisia maksuja 1 308 miljoonaa euroa ja sairausvakuutuslain mukaisia maksuja 1 945 miljoonaa euroa. Lisäksi valtion ja kuntien osuudet tukiosasuorituksiin - Härav premier i enlighet med folkpensionslagen 1 308 miljoner euro och premier i enlighet med sjukförsäkringslagen 1 945 miljoner euro. Därutöver statens och kommunernas andelar i understödsdelarna - <i>From this charges according to National pensions Act EUR 1 308 million and charges according to Sickness Insurance Act EUR 1 945 million. In addition the shares of state and the municipalities for the supporting payments</i>		
5) Työnantajan kannatusmaksut - Arbetsgivarens understödsavgifter - <i>Contributory payments</i>		

3. Vahinkovakuutusyhtiöt - Skadeförsäkringsbolagen - Non-life insurance companies

Numero Nummer Number	Taulukoissa käytetty nimi I tabellerna använd förkortning Abbreviation used in the tables	Yhtiön rekisteröity nimi Bolagets inregistrerade namn Registered name of company	Vakuutusluokat Försäkringsklasser Insurance classes	Viitteet Referenser References
1	Alandia	Försäkringsaktiebolaget Alandia	1,3,5-17	1
2	Alma	Alma Vakuutus Oy Alma Försäkrings Ab <i>Alma Insurance Company Ltd.</i>		2
3	A-Vakuutus	A-Vakuutus Oy A-Försäkring Ab A-Insurance Ltd	1-17	1
4	Bothnia International	Vakuutusosakeyhtiö Bothnia International Försäkringsaktiebolaget Bothnia International <i>Bothnia International Insurance Company Ltd.</i>	1-17	2,3,4
5	Effoa	Effoa-koncernens Ömsesidiga Försäkringsbolag Effoa-yhtymän Keskinäinen Vakuutusyhtiö <i>The Mutual Insurance Company of the Effoa Group</i>	6,8,12	2
6	Eurooppalainen	Vakuutusosakeyhtiö Eurooppalainen Försäkringsaktiebolaget Europeiska <i>Eurooppalainen Insurance Company Ltd.</i>	1b, 2-17	2,3
7	Fennia	Keskinäinen Vakuutusyhtiö Fennia Ömsesidiga Försäkringsbolaget Fennia Fennia Mutual Insurance Company	1-17	1
8	Garantia	Vakuutusosakeyhtiö Garantia Försäkringsaktiebolaget Garantia <i>Garantia Insurance Company Ltd.</i>	14,15	5
9	If Vahinkovakuutusyhtiö	If Vahinkovakuutusyhtiö Oy If Skadeförsäkringsbolag Ab If P & C Insurance Company Ltd.	1-17	2
10	IngoNord	Vakuutusosakeyhtiö IngoNord Försäkringsaktiebolaget IngoNord <i>IngoNord Insurance Company Ltd.</i>	1-17	2
11	Jälleen-Patria	Jälleenvakuutusosakeyhtiö Patria Återförsäkringsaktiebolaget Patria <i>Patria Reinsurance Company Limited</i>		2
12	Jälleen-Veritas	Återförsäkringsaktiebolaget Veritas Jälleenvakuutusosakeyhtiö Veritas		2
13	Lähivakuutus	Lähivakuutus Keskinäinen Yhtiö Lokalförsäkring Ömsesidigt Bolag <i>Localinsurance Mutual Company</i>	1-17	1
14	Osuuspankkien	Osuuspankkien Keskinäinen Vakuutusyhtiö Andelsbankernas Ömsesidiga Försäkringsbolag	1-17	3
15	Palonvara	Keskinäinen Vakuutusyhtiö Palonvara	1-17	2,3,4
16	Pankavara	Vakuutusosakeyhtiö Pankavara	1-17	2,3
15	Pohjantähti	Pohjantähti Keskinäinen Vakuutusyhtiö Pohjantähti Ömsesidiga Försäkringsbolaget <i>Pohjantähti Mutual Insurance Company</i>	1-17	1
18	Redarnas	Redarnas Ömsesidiga Försäkringsbolag	1,2,6,7,9,11,12	1

3. Vahinkovakuutusyhtiöt - Skadeförsäkringsbolagen - *Non-life insurance companies*

Numero Nummer Number	Taulukoissa käytetty nimi I tabellerna använd förkortning Abbreviation used in the tables	Yhtiön rekisteröity nimi Bolagets inregistrerade namn Registered name of company	Vakuutusluokat Försäkringsklasser Insurance classes	Viitteet Referenser References
19	Spruce Vakuutus	Spruce Vakuutus Oy	7,8,9,13,16	2
20	ST International	Vakuutusosakeyhtiö ST International	8,9,13	2
21	Suomen Luottovakuutus	Suomen Luottovakuutus Oy Finlands Kreditförsäkring Ab Finnish Credit Insurance Company Ltd	14	
22	Turva	Keskinäinen Vakuutusyhtiö Turva Ömsesidiga Försäkringsbolag Turva Mutual Insurance Company Turva	1-17	1
23	Vahinko-Pohjola	Vahinkovakuutusosakeyhtiö Pohjola Skadeförsäkringsaktiebolaget Pohjola Pohjola Non-Life Insurance Company Ltd	1-17	1,2
24	Vahinko-Tapiola	Keskinäinen Vakuutusyhtiö Tapiola Ömsesidiga Försäkringsbolaget Tapiola Tapiola General Mutual Insurance Company	1-17	1
25	Vahinko-Varma	Keskinäinen Vakuutusyhtiö Varma Ömsesidiga Försäkringsbolaget Varma Varma Mutual Insurance Company	1-17	
26	Vahinko-Veritas	Veritas ömsesidigt skadeförsäkringsbolag Veritas keskinäinen vahinkovakuutusyhtiö Veritas Mutual Non-Life Insurance Company	1-17	1
27	Valion	Valion Keskinäinen Vakuutusyhtiö	1-17	1,3
28	Ålands	Ålands Ömsesidiga Försäkringsbolag	1-17	1
29	Zurich	Zurich	1-17	2

- 1) Lisäksi yhtiöllä on toimilupa jälleenvakuutuksen ja tapaturmavakuutuslaissa (608/1948) tarkoitetun vakuutuksen harjoittamiseen.
 1) Därtill har bolaget koncession att bedriva återförsäkring och i lagen om olyckfallsförsäkring (608/1948) avsedd försäkring.
 1) *Moreover, the company has a licence to transact reinsurance business and insurance business meant in the Employment Accidents Insurance Act (608/1948)*
- 2) Lisäksi yhtiöllä on toimilupa jälleenvakuutuksen harjoittamiseen.
 2) Därtill har bolaget koncession att bedriva återförsäkring
 2) *Moreover, the company has a licence to transact reinsurance business*
- 3) Yhtiöllä ei kuitenkaan ole oikeutta harjoittaa vahinkovakuutusluokkiin 1 ja 10 kuuluvaa vakuutusta siltä osin kuin kyseessä on liikennevakuutuslaissa (279/1959) tarkoitettu vakuutus.
 3) Bolaget har dock inte rätt att bedriva försäkring tillhörande skadeförsäkringsklasserna 1 och 10 till den del det är fråga om en i trafikförsäkringsslagen (279/1959) avsedd försäkring
 3) *However, the company does not have a licence to transact insurance business in non-life insurance classes 1 and 10 as concerns insurance meant in the Third Party Motor Liability Insurance Act (279/1959).*
- 4) Yhtiöllä ei kuitenkaan ole oikeutta harjoittaa vahinkovakuutusluokkaan 13 kuuluvaa vakuutusta siltä osin kuin kyseessä on potilasvahinkolaissa (585/1986) tai ydinvastuulaissa (484/1972) tarkoitettu vakuutus eikä tapaturmavakuutuslaissa (608/1948) tarkoitettua vakuutusta
 4) Bolaget har dock inte rätt att bedriva försäkring tillhörande skadeförsäkringsklass 13 till den del det är fråga om en i patientskadelagen (585/1986) eller atomansvarighetslagen (484/1972) eller en i lagen om olycksfallsförsäkring (608/1948) avsedd försäkring
 4) *However, the company does not have a licence to transact insurance business in non-life insurance class 13 as concerns insurance meant in the Patient Injury Act (585/1986) or the Nuclear Liability Act (484/1972), and insurance meant in the Employment Accidents Insurance Act (608/1948).*
- 5) Lisäksi yhtiöllä on toimilupa näiden vahinko-vakuutusten jälleenvakuutuksen harjoittamiseen.
 5) Därtill har bolaget koncession att bedriva återförsäkring av dessa skadeförsäkringar
 5) *Moreover, the company has a licence to transact the reinsurance business of these non-life insurances*

4. Henkivakuutusyhtiöt - Livförsäkringsbolagen - Life assurance companies

Numero Nummer Number	Taulukoissa käytetty nimi I tabellerna använd förkortning Abbreviation used in the tables	Yhtiön rekisteröity nimi Bolagets inregistrerade namn Registered name of company	Vakuutusluokat Försäkringsklasser Insurance classes	Viitteet Referenserna References
1	Henki-Fennia	Vakuutusosakeyhtiö Henki-Fennia Försäkringsaktiebolaget Fennia Liv <i>Fennia Life Insurance Ltd.</i>	1,3,6	1,2
2	Henki-Kansa	Henkivakuutusosakeyhtiö Kansa Livförsäkringsaktiebolaget Kansa <i>Kansa Life Insurance Company Ltd.</i>	1	1,2
3	Henki-Sampo	Henkivakuutusosakeyhtiö Henki-Sampo Livförsäkringsaktiebolaget Sampo Liv <i>Sampo Life Assurance Company Limited</i>	1,3,6	1,2
4	Henki-Tapiola	Keskinäinen Henkivakuutusyhtiö Tapiola Ömsesidiga Livförsäkringsbolaget Tapiola ja <i>Tapiola Mutual Life Assurance Company</i>	1,3	1,2
5	Henki-Veritas	Livförsäkringsaktiebolaget Veritas Henkivakuutusosakeyhtiö Veritas <i>Veritas Life Insurance Company Ltd</i>	1,3,6	1,2
6	Kaleva	Keskinäinen Vakuutusyhtiö Kaleva Ömsesidiga Försäkringsbolaget Kaleva	1,3	1,2
7	Liv-Alandia	Försäkringsaktiebolaget Liv-Alandia	1,3,6	1,2
8	Nordea	Nordea Henkivakuutus Suomi Oy Nordea Livförsäkring Finland Ab <i>Nordea Life Assurance Finland Ltd.</i>	1,3,6	1,2
9	OP-Henkivakuutus	OP-Henkivakuutus Oy OP-Livförsäkringss Ab OP Life Assurance Company Ltd.	1,3,5	1,2
10	Retro	Henkivakuutusosakeyhtiö Retro Livförsäkringsaktiebolaget Retro <i>Retro Life Assurance Company</i>	1	1,2
11	Robur	Robur Livförsäkring Ab Robur Henkivakuutus Oy <i>Robur Life Assurance (Finland) Ltd.</i>	3	1,2
12	Henki-Skandia	Henkivakuutusosakeyhtiö Skandia Livförsäkringsaktiebolaget Skandia	1,3,6	1,2
13	Suomi-yhtiö	Keskinäinen Henkivakuutusyhtiö Suomi Ömsesidiga Livförsäkringsbolaget Suomi <i>Suomi Mutual Life Assurance Company</i>	1,3,6	1,2
14	Henki-Suomi	Vakuutusosakeyhtiö Suomi Försäkringsaktiebolaget Suomi <i>Suomi Insurance Company Ltd.</i>	1,3,6	1,2
15	Yritys-Henki-Tapiola	Yritysten Henkivakuutus Oy Tapiola Företagens Livförsäkring Ab Tapiola <i>Tapiola Corporate Life Insurance Ltd.</i>	1,3,6	1,2

Lisäksi yhtiöillä on toimilupa näiden vahinkovakuutusten ja henkivakuutuksen jälleenvakuutuksen harjoittamiseen. Därtill har bolagen koncession att bedriva återförsäkring av dessa skadeförsäkringar och livförsäkring. *Moreover, the companies has a licence to transact reinsurance business of these non-life insurances and life assurance.*

- 1) Vahinkovakuutusluokka 1, "Tapaturmat" - Skadeförsäkringsklass 1, "Olycksfall" - Non-life insurance class 1, "Accident"
- 2) Vahinkovakuutusluokka 2, "Sairaus" - Skadeförsäkringsklass 2, "Sjukdom" - Non-life insurance Class 2, "Sickness"

5. Eläkevakuutusyhtiöt - Pensionsförsäkringsbolagen - Pension insurance companies

Numero	Taulukoissa käytetty nimi	Yhtiön rekisteröity nimi
Nummer	I tabellerna använd förkortning	Bolagets inregistrerade namn
Number	Abbreviation used in the tables	Registered name of company
1	Eläke-Fennia	Keskinäinen vakuutusyhtiö Eläke-Fennia Ömsesidiga försäkringsbolaget Pensions-Fennia <i>Mutual Insurance Company Pension-Fennia</i>
2	Eläke-Tapiola	Keskinäinen Eläkevakuutusyhtiö Tapiola Ömsesidiga Pensionsförsäkringsbolaget Tapiola <i>Tapiola Mutual Pension Insurance Company</i>
3	Eläke-Veritas	Pensionsförsäkringsaktiebolaget Veritas Eläkevakuutusosakeyhtiö Veritas <i>Veritas Pension Insurance Company Ltd</i>
4	Ilmarinen	Keskinäinen Eläkevakuutusyhtiö Ilmarinen Ömsesidiga Pensionsförsäkringsbolaget Ilmarinen <i>Ilmarinen Mutual Pension Insurance Company</i>
5	Pensions-Alandia	Försäkringsaktiebolaget Pensions-Alandia
6	Varma	Keskinäinen työeläkevakuutusyhtiö Varma Ömsesidiga arbetspensionsförsäkringsbolaget Varma <i>Varma Mutual Pension Insurance Company</i>

6. Vakuutuslaitosten toiminnassa tapahtuneet muutokset	6. Ändringar i försäkringsanstalternas verksamhet	6. The changes occurred in operation of insurance institutions
Kannansiirrot ja sulautumiset	Beståndsöverlåtelse och fusioner	Portfolio transfers and merges
Jälleenvakuutusosakeyhtiö Veritas on sulautunut Henkivakuutusosakeyhtiö Veritakseen. Vakuutusvalvontaviraston suostumus 25.8.2003. Merkitty kaupparekisteriin 31.12.2003.	Återförsäkringsaktiebolaget Veritas har fusionerats med Livförsäkringsaktiebolaget Veritas. Försäkringsinspektionens tillstånd 25.8.2003. Fusionen har antecknats i handelsregistret 31.12.2003.	Veritas Reinsurance Company Ltd., merged with Veritas Life Insurance Company Ltd., approved by the Insurance Supervisory Authority of Finland on 25 August 2003. Merger entered into the trade register on 31 December 2003.
Vakuutusvalvontavirasto antoi 17.12.2003 suostumuksensa sopimukseen, jonka mukaan Vakuutusosakeyhtiö Suomi luovuttaa vakuutuskantansa Keskinäinen Henkivakuutusyhtiö Suomelle.	Försäkringsinspektionen har 17.12.2003 givit sitt samtycke till att Försäkringsaktiebolaget Suomi överför sitt försäkringsbestånd till Ömsesidiga Livförsäkringsbolaget Suomi.	Insurance Supervisory Authority has granted its consent on 17 December 2003 to the transfer of entire insurance business of Suomi Insurance Company Ltd. to Suomi Mutual Life Assurance Company.
Nimenmuutokset	Namnändringar	Name changes
Henkivakuutusosakeyhtiö Aurum, Vakuutusvalvontaviraston päätös 9.6.2003, Dnro 25/401/2003. Uusi nimi: OP-Henkivakuutus Oy. Merkitty kaupparekisteriin 11.12.2003.	Livförsäkringsaktiebolaget Aurum, Försäkringsinspektionens beslut 9.6.2003, dnr 25/401/2003. Nytt namn: OP-Livförsäkrings Ab. Ändringen införd i handelsregistret 11.12.2003.	Henkivakuutusosakeyhtiö Aurum, approved by the Insurance Supervisory Authority of Finland 9 June 2003, Doc No 25/401/2003. New name: OP Life Assurance Company Ltd. Change entered into the trade register on 11 December 2003.
Keskinäinen eläkevakuutusyhtiö Varma-Sampo, Vakuutusvalvontaviraston päätös 20.10.2003, Dnro 76/401/2003. Uusi nimi: Keskinäinen työeläkevakuutusyhtiö Varma. Merkitty kaupparekisteriin 31.12.2003.	Ömsesidiga pensionsförsäkringsbolaget Varma-Sampo, Försäkringsinspektionens beslut 20.10.2003, dnr 76/401/2003. Nytt namn: Ömsesidiga arbetspensionsförsäkringsbolaget Varma. Ändringen införd i handelsregistret 31.12.2003.	Varma-Sampo Mutual pension Insurance Company, approved by the Insurance Supervisory Authority of Finland on 20 October 2003, Doc No 76/401/2003. New name: Varma Mutual Pension Insurance Company. Change entered into the trade register on 31 December 2003.
Toiminnan loppumiset	Upphört Verksamhet	Ceased operations
Otkrytoje strahovoje akcionerhoje obsestvo Ingosstrah edustuston toimilupa on peruutettu 26.2.2003, Sosiaalija terveystministeriön päätös Dnro 1/401/2003.	Koncessionen av Otkrytoje strahovoje akcionerhoje obsestvo Ingosstrah återkallats 26.2.2003, Social- och hälsovårdsministeriets beslut dnr 1/401/2003.	The licence of Otkrytoje strahovoje akcionerhoje obsestvo Ingosstrah was withdrawn on 26 February 2003, decision of the Ministry of Social Affairs and health, Doc No 1/401/2003.
Suomessa toimivat ulkomaiset vakuutusyhtiöt	Utländska försäkringsbolag som är verksamma i Finland	Foreign insurance companies transacting insurance business in Finland
Joulukuun 31 päivänä 2003 oli kahdellakymmenellä yhdellä ulkomaisella vakuutusyhtiöllä edustusto Suomessa. Näistä ulkomaisista vakuutusyhtiöistä 20 oli ulkomaisia ETA-vakuutusyhtiöitä ja 1 kolmannen maan vakuutusyhtiöitä.	Den 31 december 2003 hade 21 utländska försäkringsbolag representation i Finland. Av dessa utländska försäkringsbolag var 20 utländska EES-försäkringsbolag och 1 försäkringsbolag från tredje land.	On 31 December 2003 there were 21 foreign insurance companies that had an agency in Finland. 20 of them were foreign EEA-based insurance companies and one was insurance company in third countries.

Vuoden 2003 loppuun mennessä 375 ulkomaista vakuutusyhtiötä oli merkitty Vakuutusvalvontaviraston ulkomaisista vakuutusyhtiöistä pitämään rekisteriin niiden tehtyä vakuutuspalvelujen vapaan tarjonnan aloittamisilmoituksen.

Vakuutuksenvälittäjät

Vuoden 2003 aikana vakuutuksenvälittäjärekisteriin merkittiin 5 yhteisöä ja 36 vakuutuksenvälittäjäksi rekisteröitynyttä luonnollista henkilöä. Rekisteristä postui 7 yhteisöä ja 25 henkilöä. Joulukuun 31 päivänä 2003 vakuutuksenvälittäjärekisteriin oli merkitty 65 vakuutuksenvälitystoimintaa hajoittavaa yhteisöä ja 261 henkilöä.

Vakuutuksenvälittäjistä on julkaistu erillinen tilasto "Vakuutuksenvälittäjät 2003", Vakuutusvalvontaviraston Julkaisusarja TILASTOT 2004:2 ISBN 952-5350-18-5.

Fram till slutet av 2003 hade 375 utländska försäkringsbolag införts i Försäkringsinspektionens register över utländska försäkringsbolag efter att de gjort anmälan om inledande av fritt tillhandahållande av försäkrings-tjänster.

Försäkringsmäklare

År 2003 infördes i försäkringsmäklareregistret 5 sammanslutningar och 36 fysiska personer som registrerats som försäkringsmäklare. År 2003 avregistrerades 7 sammanslutningar och 25 personer. Den 31 december 2003 hade i det register över försäkringsmäklare antecknats 65 samfund och 261 personer som bedriver försäkringsmäklarverksamhet.

Över försäkringsmäklare har publicerats en separat statistik "Försäkringsmäklare 2002", Försäkringsinspektionen, 2004:2, ISBN 952-5350-18-5.

By the end of 2003 375 foreign insurance companies had been entered in the register of foreign insurance companies kept by the Insurance Supervisory Authority after they had submitted a notification of starting free supply of insurance.

Insurance brokers

During 2003, altogether 5 corporations and 36 natural persons registered as insurance brokers were entered in the register of insurance brokers. In 2003, 7 corporations and 25 persons were deleted from the register. On 31 December 2003 there were 65 corporations and 261 persons transacting insurance brokers' business in the insurance broker register

Separate statistics have been published concerning insurance brokers "Insurance brokers 2003", Insurance Supervisory Authority N:o 2004:2, ISBN 952-5350-18-5.

7. Vahinkovakuutus

Vahinkovakuutuksen maksutulo vuonna 2003 oli 2 858 miljoonaa euroa, joka oli 2 prosenttia korkeampi kuin edellisellä vuonna. Inflaatio vastaavana ajanjaksona oli noin yksi prosentti.

Lakisääteisen tapaturmavakuutuksen maksutulo pysyi edellisen vuoden tasolla 516 miljoonassa eurossa ja sen osuus koko maksutulosta oli noin 18 prosenttia. Lakisääteisen tapaturmavakuutuksen vahinkosuhte oli 120 prosenttia kun se edellisellä vuonna oli ollut 97 prosenttia. Vahinkosuhteen kasvu selittyy kokonaisuudessaan vastuuvälän laskuperusteisiin tehdyillä muutoksilla. Useat yhtiöt ottivat tilinpäätöksessä 2003 huomioon kuolevuusperusteiden päivitystarpeen ja lisäksi jotkut yhtiöt alensivat diskonttauksessa käyttämäänsä korkokantaa, mitkä muutokset heikensivät vahinkosuhdetta.

Muun tapaturmavakuutuksen (mukaan lukien urheilijoiden tapaturmavakuutus) maksutulo aleni 26 prosenttia 80 miljoonaan euroon. Sairausvakuutuksen maksutulo puolestaan kasvoi 78 prosenttia 85 miljoonaan euroon.

Maa-ajoneuvovakuutuksen maksutulo kasvoi edellisestä vuodesta 6 prosenttia. Maa-ajoneuvovakuutuksen maksutulo oli 424 miljoonaa euroa ja vahinkosuhte parani 2 prosenttiyksiköllä 75 prosenttiin. Moottoriajoneuvon vastuuvakuutuksen maksutulo kasvoi 5 prosenttiyksikköä 536 miljoonaan euroon. Sen osuus vahinkovakuutuksen maksutulosta oli 19 prosenttia, mikä teki moottoriajoneuvon vastuuvakuutuksesta suurimman yksittäisen vakuutuslajin. Moottoriajoneuvon vahinkosuhte nousi 85 prosentista 98 prosenttiin. Tässäkin lajissa vahinkosuhteen kasvu johtui pääosin kuolevuusperusteiden ja diskonttoron muutoksista.

7. Skadeförsäkring

Premieinkomsten av skadeförsäkring år 2003 var 2 858 miljoner euro, vilket är 2 procent mer än året innan. Inflationen under motsvarande period var cirka 1 procent.

Premieinkomsten av lagstadgad olycksfallsförsäkring stannade på samma nivå som året innan, dvs. på 516 miljoner euro, vilket motsvarar cirka 18 procent av den totala premieinkomsten. Den lagstadgade olycksfallsförsäkringens skadekvot var 120 procent, då den ett år tidigare varit 97 procent. Ökningen av skadekvoten beror i sin helhet på de ändringar som gjorts i ansvarsskuldens beräkningsgrunder. Många bolag beaktade i bokslutet för år 2003 behovet att justera dödlighetsgrunderna och dessutom sänkte en del bolag den räntesats som används vid diskonteringen. Dessa ändringar bidrog till en försämring av skadekvoten.

Premieinkomsten av övrig olycksfallsförsäkring (inklusive olycksfallsförsäkring för idrottare) sjönk med 26 procent till 80 miljoner euro. Premieinkomsten av sjukförsäkring ökade däremot med 78 procent till 85 miljoner euro.

Premieinkomsten av landfordonsförsäkring ökade från året innan med 6 procent. Premieinkomsten av landfordonsförsäkring var 424 miljoner euro, och skadekvoten förbättrades med 2 procentenheter till 75 procent. Premieinkomsten av ansvarsförsäkring för motorfordon ökade med 5 procentenheter till 536 miljoner euro. Dess andel av premieinkomsten av skadeförsäkring var 19 procent. Därmed var ansvarsförsäkringen för motorfordon den största enskilda försäkringsgrenen. Skadekvoten för ansvarsförsäkring för motorfordon steg från 85 procent till 98 procent. Också i denna försäkringsgren berodde ökningen av skadekvoten huvudsakligen på ändringarna i dödlighetsgrunderna och diskontoräntan.

7. Non-life Insurance

The premium income for non-life insurers for the year 2003 was EUR 2,858 million, up 2 per cent on the previous year. The inflation rate over the same period was approximately 1 per cent.

The premium income for workers' compensation insurance remained unchanged at EUR 516 million, representing approximately 18 per cent of the total premium income. The loss ratio of workers' compensation insurance was 120 per cent, as against 97 per cent in 2002. The increase in loss ratio was attributable to the changes in the bases for technical provisions. Several companies took into account the need to update their mortality assumptions in the 2003 accounts, and some companies also reduced their discount rate. These changes weakened the loss ratio.

The premium income for other classes of accident insurance (including sportsrelated accident insurance) decreased by 26 per cent to EUR 80 million, whereas the premium income for sickness insurance increased by 78 per cent to EUR 85 million.

The premium income for land vehicle insurance increased by 6 per cent year on year to EUR 424 million, and its loss ratio improved by 2 percentage points to 75 per cent. The premium income for motor third party liability insurance increased by 5 per cent to EUR 536 million, representing 19 per cent of the total non-life insurance premium income, which made motor third party liability insurance the largest individual line of insurance. The loss ratio of motor third party liability insurance increased from 85 to 98 per cent. In this line of insurance, the increase in loss ratio was mainly attributable to the changes in mortality assumptions and discount rates.

<p>Palo- ja muun omaisuusvakuutuksen maksutulo kasvoi 7 prosenttia edellisestä vuodesta. Maksutulo oli nyt 617 miljoonaa euroa ja sen osuus koko maksutulosta oli 22 prosenttia. Palo- ja muun omaisuusvakuutuksen vahinkosuhte aleni 7 prosenttiyksiköllä 80 prosenttiin.</p>	<p>Även premieinkomsten av brandförsäkring och annan egendomsförsäkring ökade med 7 procent från året innan. Premieinkomsten var nu 617 miljoner euro och dess andel av den totala premieinkomsten var 22 procent. Skadekvoten för brandförsäkring och annan egendomsförsäkring sjönk med 7 procentenheter till 80 procent.</p>	<p>The premium income for fire and other property insurance increased by 7 per cent compared to 2002, to EUR 617 million, accounting for 22 per cent of the total premium income. The loss ratio of fire and other property insurance decreased by 7 percentage points to 80 per cent.</p>
<p>Vastaanotetun jälleenvakuutuksen maksutulo kasvoi 3 prosentilla 195 miljoonaa euroon ja se vastasi 7 prosenttia maksutulosta.</p>	<p>Premieinkomsten av mottagen återförsäkring ökade med 3 procent till 195 miljoner euro, vilket motsvarar 7 procent av premieinkomsten.</p>	<p>The premium income for accepted reinsurance increased by 3 per cent to EUR 195 million, representing 7 per cent of the total premium income.</p>
<p>Yhdistetty kulusuhde nousi kolmella prosenttiyksiköllä 113 prosenttiin. Nousu selittyi edellä mainituilla laskuperustemuutoksilla. Vahinkosuhte kohosi 86 prosentista 91 prosenttiin kun taas liikekulusuhde aleni 24 prosentista 22 prosenttiin.</p>	<p>Totalkostnadsprocenten steg med 3 procentenheter till 113 procent. Ökningen beror på ovannämnda ändringar i beräkningsgrunderna. Skadekvoten steg från 86 procent till 91 procent, medan driftkostnadsprocenten sjönk från 24 procent till 22 procent.</p>	<p>The combined ratio increased by 3 percentage points to 113 per cent. The increase is attributable to the above-mentioned changes in the bases for calculation. The loss ratio increased from 86 to 91 per cent, whereas the expense ratio decreased from 24 to 22 per cent.</p>
<p>Vakuutustekninen kate ennen tasoitusta muutosta oli -339 miljoonaa euroa ollen 81 miljoonaa euroa huonompi kuin edellisenä vuonna. Sijoitustoiminnan nettotuotot alenivat 6 miljoonalla eurolla 553 miljoonaa euroon ja yhtiöiden liikevoitto aleni 256 miljoonasta eurosta 209 miljoonaa euroon.</p>	<p>Det försäkringstekniska bidraget före ändring av utjämningsbeloppet var -339 miljoner euro, vilket är 81 miljoner euro svagare än föregående år. Nettointäkterna av placeringsverksamheten sjönk med 6 miljoner euro till 553 miljoner euro och bolagens rörelsevinst sjönk från 256 miljoner euro till 209 miljoner euro.</p>	<p>The balance on the insurers' technical accounts prior to changes in equalisation provision was EUR -339 million, EUR 81 million down from the previous year. Net investment income decreased by EUR 6 million to EUR 553 million. The insurers' operating profit thus shrank from EUR 256 million to EUR 209 million.</p>
<p>Vakavaraisuuspääoma aleni edellisen vuoden 3 527 miljoonasta eurosta 3 398 miljoonaa euroon. Vastuunkantokykyprosentti oli 134 kun se edellisenä vuonna oli ollut 144. Vakavaraisuuspääoman suhde vastuuelkaan oli 58 prosenttia, mikä on 7 prosenttiyksikköä pienempi kuin edellisenä vuonna.</p>	<p>Solvenskapitalet sjönk från 3 527 miljoner euro året innan till 3 398 miljoner euro. Solvensprocenten var 134 jämfört med 144 året innan. I relation till ansvarsskulden uppgick solvenskapitalet till 58 procent, vilket är 7 procentenheter lägre än föregående år.</p>	<p>Solvency capital fell from EUR 3,527 million in 2002 to EUR 3,398 million in 2003. In 2003, non-life insurers' riskcarrying capacity was 134 per cent, compared to 144 per cent in 2002. The ratio of solvency capital to technical provisions was 58 per cent, down 7 percentage points from the previous year.</p>

8. Henkivakuutus

Henkivakuutusyhtiöiden kokonaismaksutulo aleni 13,5% ja oli 2,9 miljardia euroa, josta kotimaan osuus oli 2,8 miljardia euroa.

Yksilöllisen henkivakuutuksen maksutulo aleni 21,3 % ja oli 1,9 miljardia euroa. Aleneminen aiheutui kapitalisaatiosopimusten ja laskuperustekorkoisten yksilöllisten hen-

8. Livförsäkring

Livförsäkringsbolagens sammanlagda premieinkomst sjönk med 13,5 procent till 2,9 miljarder euro, varav 2,8 miljarder euro kom från Finland.

Premieinkomsten av individuell livförsäkring sjönk med 21,3 procent till 1,9 miljarder euro. Nedgången berodde på minskningen av premieinkomsten från kapitalise-

8. Life Insurance

The gross premium income for life insurance companies decreased by 13.5 per cent to EUR 2.9 billion, of which domestic business accounted for EUR 2.8 billion.

The gross premium income for individual life insurance decreased by 21.3 per cent to EUR 1.9 billion. This resulted from the fact that the premium income for capital redemption policies

kivakuutusten maksutulon alenemisesta 29,4 %:lla eli 1,5 miljardiin euroon.

Työntekijäin ryhmähenkivakuutuksen maksutulo aleni 6,6 prosenttia ja oli 32,6 miljoonaa euroa. Muun ryhmähenkivakuutuksen maksutulo nousi 7,1 prosenttia ja oli 64,6 miljoonaa euroa.

Yksilöllisen eläkevakuutuksen maksutulo oli 635,6 miljoonaa euroa, jossa kasvua oli 14,0 prosenttia ja vastaavasti ryhmäeläkevakuutuksen luvut olivat 220,2 miljoonaa euroa ja alenema 3,0 prosenttia.

Edellä mainittuihin lukuihin sisältyvien sijoitussidonnäisten vakuutusten maksutulo oli 712,2 miljoonaa euroa, jossa kasvua oli 15,2 prosenttia.

Henkivakuutusyhtiöiden maksutulosta vajaa 47 prosenttia tuli jatkuvamaksuisista sopimuksista ja loppu muodostui kertamaksuista.

Vakuutussäästöjen kokonaismäärä näkyy henkivakuutusyhtiöiden taseessa vakuutusteknisenä vastuovelkana. Vastuuvelka kasvoi 7,4 prosenttia ja sen määrä vuoden 2003 lopussa oli 24,3 miljardia euroa.

Sijoitustoiminnan nettotuotot ilman sijoitussidonnaisia vakuutuksia kasvoivat 145 prosenttia ollen 1721,6 miljoonaa euroa. Liikekulut alenivat 4,8 prosenttia ollen 199,8 miljoonaa euroa. Korvauskulut kasvoivat 4,1 prosenttia 1,9 miljardia euroa.

Sijoitussidonnaisiin vakuutuksiin liittyvän omaisuuden arvonlasku oli vuonna 2002, 705 miljoonaa euroa kun vuonna 2003 arvot nousivat 302,5 miljoonaa euroa. Henkivakuutusyhtiöiden vakavaraisuuspääoma oli 3,0 miljardia euroa, vakavaraisuusaste oli 14 prosenttia eli sama kuin edellisenä vuonna.

ringsavtal och individuella livförsäkringar med beräkningsränta med 29,4 procent till 1,5 miljarder euro.

Premieinkomsten av grupplivförsäkring för arbetstagare sjönk med 6,6 procent och var 32,6 miljoner euro. Premieinkomsten av övrig grupplivförsäkring ökade med 7,1 procent och uppgick till 64,6 miljoner euro.

Premieinkomsten av individuell pensionsförsäkring utgjorde 635,6 miljoner euro, dvs. tillväxten var 14,0 procent. Motsvarande siffra för gruppensionsförsäkringen var 220,2 miljoner euro, vilket innebär en minskning på 3,0 procent.

Premieinkomsten av fondanknutna försäkringar som ingår i ovannämnda siffror var 712,2 miljoner euro, vilket innebär en ökning på 15,2 procent.

Knappt 47 procent av livförsäkringsbolagens premieinkomster utgjordes av premier för fortlöpande avtal och resten av engångspremier.

Det totala beloppet försäkringsbesparingar framgår av livförsäkringsbolagens balansräkning som försäkringsteknisk skuld. Ansvarsskulden ökade med 7,4 procent och uppgick i slutet av år 2003 till 24,3 miljarder euro.

Nettointäkterna av placeringsverksamheten exklusive fondanknutna försäkringar ökade med 145 procent till 1 721,6 miljoner euro. Driftkostnaderna minskade med 4,8 procent till 199,8 miljoner euro. Ersättningskostnaderna ökade med 4,1 procent till 1,9 miljarder euro.

År 2002 minskade värdet på de tillgångar som knutits till fondförsäkringar med 705 miljoner euro, medan värdet år 2003 steg med 302,5 miljoner euro. Livförsäkringsbolagens solvenskapital var 3,0 miljarder euro, medan solvensnivån låg på samma nivå som året innan, dvs. på 14 procent.

and individual guaranteed-return life insurance policies decreased by 29.4 per cent to EUR 1.5 billion.

The premium income for employees' group life insurance declined by 6.6 per cent to EUR 32.6 million, whereas the premium income for other group life insurance increased by 7.1 per cent to EUR 64.6 million.

The premium income for individual pension insurance amounted to EUR 635.6 million, showing a growth of 14.0 per cent. The premium income for group pension insurance amounted to EUR 220.2 million, showing a decrease of 3.0 per cent.

The premium income for investment-linked insurance, included in the above figures, was EUR 712.2 million, showing an increase of 15.2 per cent.

Almost 47 per cent of life insurers' premium income was generated by regular premiums and the rest by single premiums.

The total amount of insurance savings is shown on the balance sheet of life insurance companies as technical reserves. These increased by 7.4 per cent to EUR 24.3 billion at the end of 2003.

Net income from investments, excluding investment-linked insurance, increased by 145 per cent to EUR 1,721.6 million. Operating expenses decreased by 4.8 per cent, totalling EUR 199.8 million. Claims expenditure grew by 4.1 per cent to EUR 1.9 billion.

The capital gain connected with investment-linked insurance was EUR 302.5 million in 2003, as against a capital loss of EUR 705 million in 2002. The solvency capital of life insurance companies was EUR 3.0 billion. Their solvency ratio remained unchanged at 14 per cent.

9. Lakisääteinen työeläkevakuutus**TEL- ja YEL- vakuutusmaksut ja TEL- indeksit vuonna 2003**

Työntekijäin eläkelain (TEL) mukainen vakuutusmaksu oli vuonna 2003 keskimäärin 21,4 % palkasta, eli 0,3 prosenttiyksikköä korkeampi kuin edellisellä vuonna. TEL- vakuutusmaksuun sisältyvä työntekijäin eläkemaksu oli 4,6 % palkasta. Yrittäjien eläkelain (YEL) mukainen täysi vakuutusmaksu oli 21,4 % työtulosta. Aloittavien yrittäjien vakuutusmaksun alennus huomioon ottaen keskimääräiseksi YEL- vakuutusmaksuksi muodostui 20,1 % työtulosta.

Työeläkkeitä ja eläkkeen perusteena olevia palkkoja tarkistetaan vuosittain sosiaali- ja terveystieteiden vahvistamilla indekseillä. 65 vuoden iän täyttämistä edeltävien vakuutusvuosien osalta käytetään työikäisten TEL indeksiä, joka noudattaa hintojen ja palkkojen keskimääräistä kehitystä. 65 vuoden iän täyttämisen jälkeisinä vuosina tarkistukset tehdään eläkeikäisten TEL- indeksillä, jossa hintojen kehitys painaa 80 % ja palkkojen kehitys 20 %. Vuonna 2003 eläkeikäisten TEL- indeksipisteluku oli 2002, mikä oli 1,73 % korkeampi kuin edellisellä vuonna. Vastaava työikäisten TEL- indeksipisteluku oli 2103 eli 2,39 % korkeampi kuin edellisellä vuonna.

Vakuutusmaksutulo, eläkemeno ja vakuutustekninen vastuuvélka

Työeläkevakuutusyhtiöiden TEL: n ja YEL: n mukainen vakuutusmaksutulo oli vuonna 2002 yhteensä 6,6 miljardia euroa, missä kasvua edelliseen vuoteen oli 3,3 %. Eläkemeno (= maksetut korvaukset - korvaustoiminnan hoitokulut) oli yhteensä 5,7 miljardia euroa eli 4,1 % enemmän kuin edellisellä vuonna. Vakuutustekninen vastuuvélka kasvoi vuoden

9. Lagstadgad arbetspensionsförsäkring**APL- och FöPL-premier samt APL-index år 2003**

År 2003 uppgick försäkringspremien enligt lagen om pension för arbetstagare (APL) till i genomsnitt 21,4 procent av lönen och var cirka 0,3 procentenheter högre än året innan. Arbetstagens pensionsavgift, som ingår i APL-premien, var 4,6 procent av lönen. Den fulla försäkringspremien enligt lagen om pension för företagare (FöPL) var 21,4 procent av arbetsinkomsten. Med beaktande av pre-mienedsättningen för nyetablerade företagare uppgick den genomsnittliga FöPL-premien till 20,1 procent av arbetsinkomsten.

Arbetspensionerna och de pensionsgrundande lönerna justeras årligen med index som fastställts av social- och hälsovårdsministeriet. För de försäkringsår som föregår 65 års ålder används APL-index för personer i arbetsför ålder, vilket följer den genomsnittliga pris- och löneutvecklingen. Efter fyllda 65 år tillämpas APL-index för personer i pensionsåldern, där prisutvecklingen inverkar med 80 procent och löneutvecklingen med 20 procent. År 2003 var APL-indexet för personer i pensionsåldern 2002, vilket är 1,73 procent högre än året innan. Motsvarande APL-indexet för personer i arbetsför ålder var 2103, dvs. 2,39 procent högre än föregående år.

Premieinkomster, pensionsutgifter och försäkringsteknisk ansvarsskuld

Arbetspensionsförsäkringsbolagens APL- och FöPL- premieinkomst uppgick år 2003 till sammanlagt 6,6 miljarder euro, vilket innebär en ökning med 3,3 procent från föregående år. Pensionsutgiften (= utbetalda ersättningar - driftkostnader för ersättningsverksamheten) utgjorde sammanlagt 5,7 miljarder euro, dvs. 4,1 procent mer än året innan. Den

9. Statutory Employee Pension Insurance**TEL and YEL Insurance Premiums and TEL Indexes in 2003**

In 2003, the average TEL (Employees' Pensions Act) insurance premium amounted to 21.4 per cent of salaries, up 0.3 percentage points from the previous year. The employee's pension contribution included in the TEL premium was 4.6 per cent of salaries, while the full YEL (Self-employed Persons' Pensions Act) insurance premium was 21.4 per cent of earned income. Taking into account the announced reduction for new entrepreneurs, the average YEL insurance premium was 20.1 per cent of the earned income.

Employee pensions, and the salaries forming the basis of these pensions, are annually adjusted using an index created by the Ministry of Social Affairs and Health. For the insurance years prior to the reaching of age 65, the TEL index of the working age is used. The index adheres to the average development of prices and salaries. For the years after the individual reaches 65, adjustments are made based on the TEL retirement age index, 80 per cent being based on price developments and 20 per cent on salary rises. In 2003, the TEL retirement age index was 2002, 1.73 per cent higher than the previous year's. The equivalent TEL working age index was 2103 - i.e., 2.39 per cent higher than the year before.

Premium Income, Pension Expenditure, and Technical Provisions

In 2003, TEL and YEL premiums written by employee pension insurance companies came to a total of EUR 6.6 billion, representing an increase of 3.3 per cent. Pension expenditure (= claims paid - expenses for claims settlement activities) amounted to a total of EUR 5.7 billion, i.e., 4.1 per cent more, year on year. Technical provisions increased by 9.1 per cent during the

aikana 9,1 % ja oli vuoden lopussa yhteensä 44,6 miljardia euroa.

försäkringstekniska ansvarsskulden ökade under året med 9,1 procent och var vid årets slut sammanlagt 44,6 miljarder euro.

year and amounted to EUR 44.6 billion on 31 December 2003.

Sijoitustoiminnan tuotto ja tilikauden tulos

Sijoitusten nettotuotto käyville arvoille vuonna 2003 oli työeläkevakuutusyhtiöillä yhteensä 8,1 % keskimääräisestä sitoutuneesta pääomasta (vastaava tuotto vuonna 2002 oli 1,4 %). Sijoitustoiminnan tuotto ylitti selvästi vastuuvälille vahvistetun tuottovaatimuksen, joka oli alkuvuoden ajan 4,25 % ja loppuvuoden ajan 4,00 %. Tuottovaatimuksen ylittymisen ansiosta työeläkevakuutusyhtiöt pystyivät jonkin verran lisäämään sijoitustuottojen heilahteluja varten kerättyjä puskureitaan eli toimintapääomiaan.

Työeläkevakuutusyhtiön tilikauden kokonaistulos muodostuu vakuutusliikkeen tuloksesta, sijoitustoiminnan tuloksesta ja hoitokustannustuloksesta. TEL:n ja YEL:n mukaista toimintaa hrjoittavien työeläkevakuutusyhtiöiden yhteen laskettu kokonaistulos käyvin arvoin vuonna 2003 oli +2,14 miljardia euroa. Vakuutusliikkeen tulos oli + 0,15 miljardia euroa. Sijoitustoiminnan tulos oli +1,94 miljardia euroa (= sijoitustoiminnan nettotuotto käyvin arvoin (+3,46 miljardia euroa) - vastuuvälän tuottovaatimus (1,52 miljardia euroa)). Hoitokustannustulos oli +0,04 miljardia euroa. Tuloksistaan työeläkevakuutusyhtiöt käyttivät yhteensä toimintapääoman lisäykseen 1,91 miljardia euroa, tasoituvastuun lisäykseen 0,14 miljardia euroa, siirtoon asiakashyviytyksiä varten 0,09 miljardia euroa. Tilikauden voitto oli yhteensä 0,03 miljardia euroa, ja se sisältyy toimintapääoman lisäykseen.

Intäkter av placeringsverksamheten och räkenskapsperiodens resultat

Arbetspensionsförsäkringsbolagens nettointäkter av placeringarna enligt gängse värden uppgick år 2003 till sammanlagt 8,1 procent av det genomsnittliga sysselsatta kapitalet (motsvarande intäkt år 2002 var 1,4 procent). Intäkterna av placeringsverksamheten översteg klart det fastställda avkastningskravet på ansvarsskulden, vilket i början av året var 4,25 procent och under slutet av året 4,00 procent. Tack vare att avkastningskravet överskreds kunde arbetspensionsförsäkringsbolagen i någon mån utöka sina buffertar, som de samlar i händelse av fluktuationer i placeringsintäkterna, dvs. sitt verksamhetskapital.

Arbetspensionsförsäkringsbolagens totala resultat för räkenskapsperioden bildas av försäkringsrörelsens resultat, resultatet av placeringsverksamheten och omkostnadsresultatet. Det sammanräknade resultatet enligt gängse värden för APL- och FöPL-arbetspensionsförsäkringsbolagen uppgick år 2003 till sammanlagt 2,14 miljarder euro. Försäkringsrörelsens resultat var 0,15 miljarder euro. Resultatet av placeringsverksamheten var 1,94 miljarder euro (= nettointäkterna av placeringsverksamheten enligt gängse värden (3,46 miljarder euro) - avkastningskravet på ansvarsskulden (1,52 miljarder euro)). Omkostnadsresultatet var 0,04 miljarder euro. Av resultatet använde arbetspensionsförsäkringsbolagen sammanlagt 1,91 miljarder euro för att öka verksamhetskapitalet, 0,14 miljarder euro för att öka utjämningsansvaret medan 0,09 miljarder euro överfördes till kundåterbärningar. Räkenskapsperiodens vinst var sammanlagt 0,03 miljarder euro och ingår i ökningen av verksamhetskapitalet.

Investment Profits and Results for the Financial Year

In 2003, employee pension insurance companies' aggregate net investment income at current values was 8.1 per cent of the average capital employed (1.4 per cent in 2002). This was clearly above the yield requirement for technical provisions, which was 4.25 per cent in January-June and 4.00 per cent in July-December. Thanks to this overperformance, employee pension insurance companies were able to slightly increase their solvency margins, which act as buffers against fluctuations in investment returns.

An employee pension insurance company's overall result for the financial year comprises its technical underwriting result, investment result, and loading profit. In 2003, the premium income of employee pension insurance companies providing TEL and YEL insurance came to a total of EUR 2.14 billion, while the technical underwriting result was EUR 0.15 billion. The investment result was EUR 1.94 billion (= net investment income at current values (EUR 3.46 billion) - yield requirement for technical provisions (EUR 1.52 billion)). The loading profit amounted to EUR 0.04 billion. Based on this performance, employee pension insurance companies used EUR 1.91 billion to increase their solvency margins, EUR 0.14 billion to increase their equalisation provisions, and EUR 0.09 billion for the transfer to customer bonuses. The aggregate profit for the financial year, EUR 0.03 billion, is included in the solvency margin increase.

Sijoitusjakauma

TEL:n ja YEL:n mukaista toimintaa harjoittavien työeläkevakuutusyhtiöiden yhteenlaskettu sijoitusomaisuus käyvin arvoin oli 31.12.2003 yhteensä 46,4 miljardia euroa (vuoden 2002 lopussa 42,4 miljardia euroa). Sijoitukset jakaantuivat seuraavasti: lainasaamiset 6,9 %, joukkovelkakirjalainat 52,8 %, muut rahoitusmarkkinavälineet ja talletukset 3,3 %, osakkeet ja osuudet 23,4 %, kiinteistö-sijoitukset 13,1 % ja muut sijoitukset 0,5 %. Vuoden aikana joukkovelkakirjalainojen osuus oli vähentynyt 3,5 prosenttiyksiköllä ja osakkeiden / osuuksien osuus lisääntynyt 5,1 prosenttiyksiköllä. Muilta osin sijoitusjakauman muutokset olivat pienehköjä.

Placeringsallokering

APL- och FöPL-arbetspensionsförsäkringsbolagens totala placerings-tillgångar enligt gängse värden uppgick 31.12.2003 till sammanlagt 46,4 miljarder euro (42,4 miljarder euro i slutet av år 2002). Placeringarna var fördelade enligt följande: lånefordringar 6,9 procent, masskuldebrevslån 52,8 procent, övriga finansmarknadsinstrument och depositioner 3,3 procent, aktier och andelar 23,4 procent, fastighetsplaceringar 13,1 procent och övriga placeringar 0,5 procent. Under året har andelen masskuldebrevslån minskat med 3,5 procentenheter och andelen aktier och andelar ökat med 5,1 procentenheter. Till övriga delar var ändringarna i placeringsallokeringen ringa.

Investment Allocation

On 31 December 2003, the investment assets of employee pension insurance companies providing TEL and YEL insurance stood at EUR 46.4 billion (EUR 42.4 billion on 31 December 2002) at current values. This was distributed as follows: loans 6.9 per cent, bonds 52.8 per cent, other debt securities and deposits 3.3 per cent, shares and participations 23.4 per cent, real estate 13.1 per cent, and other investments 0.5 per cent. During 2003, the share of bonds decreased by 3.5 percentage points while that of shares and participations increased by 5.1 percentage points. In other respects, there were only minor changes in the allocation of investments.

Vakavaraisuus

Kaikkien työeläkevakuutusyhtiöiden vakavaraisuudet (toimintapääomien ja tasoitusvastuiden yhteismäärät) pysyivät hyvällä tasolla, vahvistuen entisestään sijoitustoiminnan hyvien tuottojen johdosta. TEL:n ja YEL:n mukaista toimintaa harjoittavien työeläkevakuutusyhtiöiden tasoitusvastuiden yhteismäärä 31.12.2002 oli 2,3 miljardia €, missä on lisäystä edelliseen vuoteen verrattuna 0,1 miljardia €. Toimintapääomat olivat vuoden 2003 päättyessä yhteensä 7,8 miljardia €. Toimintapääomien yhteismäärässä oli lisäystä edelliseen vuoteen verrattuna 1,8 miljardia €. Toimintapääomat olivat keskimäärin 19,9 % vakavaraisuusrajan perusteena käytettävästä vastuuvelasta, edellisenä vuonna vastaava taso oli 16,1 %. Yhtiökohtaisesti toimintapääomat vaihtelivat välillä 15,3 – 24,8 % vastuuvelasta. Yhtiökohtaisesti määräytyvään vakavaraisuusrajaan verrattuna toimintapääomat olivat 1,9 – 2,6-kertaiset (keskimäärin 2,2-kertaiset).

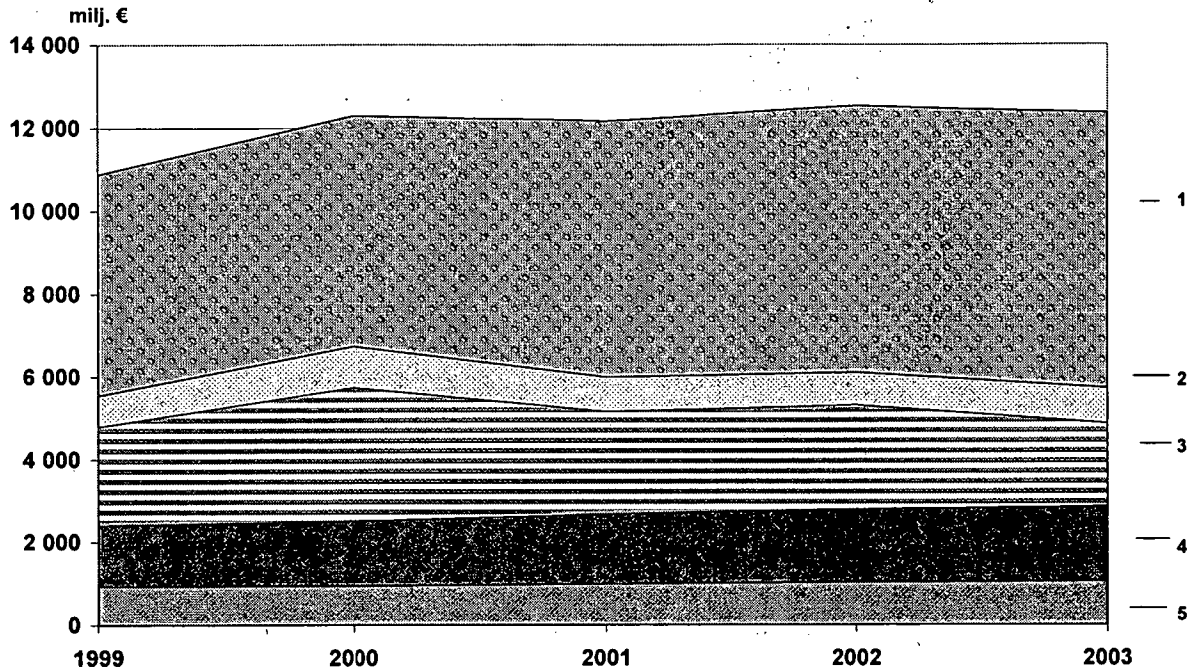
Solvens

Solvensen (det sammanlagda beloppet verksamhetskaptal och utjämningsansvar) bibehölls på en god nivå i samtliga arbetspensionsförsäkringsbolag och förbättrades ytterligare tack vare de goda intäkterna av placeringsverksamheten. APL- och FöPL-arbetspensionsförsäkringsbolagens totala utjämningsansvar uppgick 31.12.2003 till 2,3 miljarder euro, vilket innebär en ökning med 0,1 miljarder euro från föregående år. Verksamhetskaptalen uppgick i slutet av år 2003 till sammanlagt 7,8 miljarder euro. Det totala verksamhetskaptalet ökade med 1,8 miljarder euro jämfört med året innan. Verksamhetskaptalen utgjorde i genomsnitt 19,9 procent av den ansvarsskuld som används som grund för solvensgränsen. Ett år tidigare var motsvarande nivå 16,1 procent. I de olika bolagen varierade verksamhetskaptalet mellan 15,3 och 24,8 procent av ansvarsskulden. I förhållande till den bolagsspecifika solvensgränsen var verksamhetskaptalen 1,9–2,6-faldiga (i genomsnitt 2,2-faldiga)

Solvency

The solvency of all employee pension insurance companies (the total of solvency margins and equalisation provisions) remained high and was further strengthened by the good income on investments. On 31 December 2003, the total of the equalisation provisions of employee pension insurance companies providing TEL and YEL insurance was EUR 2.3 billion, constituting an increase of EUR 0.1 billion over the previous year's figure. At the end of 2003, the aggregate solvency margins amounted to EUR 7.8 billion, up EUR 1.8 billion year on year. Solvency margins were, on the average, 19.9 per cent of the technical provisions used as the basis for the solvency limit, as compared to 16.1 per cent in the previous year. Solvency margins varied from company to company, between 15.3 and 24.8 per cent of the technical provisions. Compared to the solvency limit determined separately for each company, the solvency margins were 1.9-2.6 times the required minimum (an average of 2.2 times the required minimum).

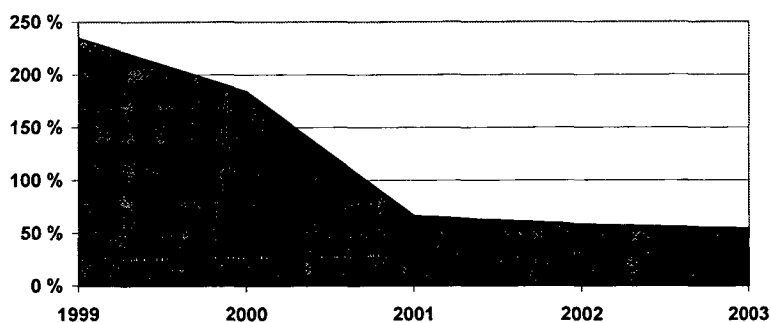
Vakuutusmaksutulo 1999 - 2003
Premieinkomst 1999 - 2003
Premiums written 1999 - 2003



Vakuutusmaksutulo - Premieinkomst - Premiums written
1988 - 2002 (milj. €)

	1999	2000	2001	2002	2003
1) Työeläkevakuutusyhtiöt (TEL, YEL)	5 339	5 565	6 180	6 427	6 636
1) Arbetspensionsbolagen (APL, FöPL)					
1) Statutory Employment Pension Insurance Companies (TEL, YEL)					
2) Henkivakuutusyhtiöt, eläkevakuutus	748	996	836	784	856
2) Livförsäkringsbolagen, pensionsförsäkring					
2) Life Insurance Companies, pension insurance					
3) Henkivakuutusyhtiöt, henkivakuutus	2 390	3 225	2 481	2 515	2 007
3) Livförsäkringsbolagen livförsäkring					
3) Life Insurance Companies					
4) Vahinkovakuutusyhtiöt ja yhdistykset, muu kuin lakisääteiset vakuutukset	1 477	1 570	1 681	1 772	1 807
4) Skadeförsäkringsbolagen, övriga än lagstadgade försäkringar					
4) Non-Life Insurance Companies, Other than Statutory insurances					
5) Vahinkovakuutusyhtiöt, lakisääteiset vakuutukset	929	942	990	1 024	1 052
5) Skadeförsäkringsbolagen, lagstadgade försäkringar					
5) Non-Life Insurance Companies, Statutory insurances					

Vahinkovakuutuksen vakavaraisuuspääoman suhde vastuuelkaan
Skadeförsäkrings verksamhetskapital per ansvarsskuld
The ratio of non-life insurance solvency capital to technical provisions



Vahinkovakuutuksen vakavaraisuuspääoman suhde vastuuelkaan =
(vakavaraisuuspääoma / (vakuutustekninen vastuuelka - tasoitusmäärä)) * 100

missä:
Vakavaraisuuspääoma tilinpäätöksen mukaisessa valuutassa =
Toimintapääoma + tasoitusmäärä + vähemmistöosuus

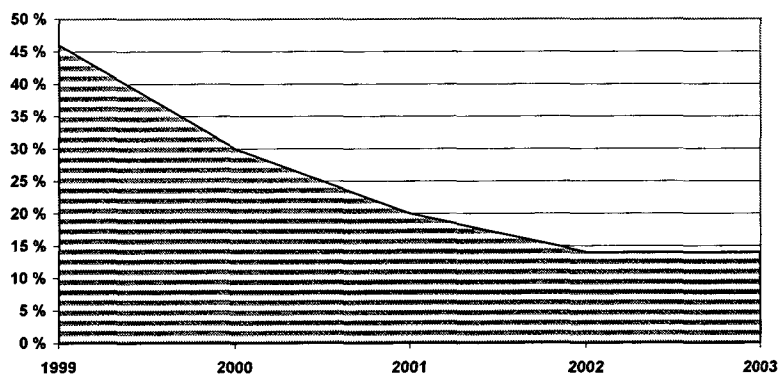
Skadeförsäkrings verksamhetskapital per ansvarsskuld =
(solvenskapital / (försäkringsteknisk ansvarsskuld - utjämningsbelopp)) * 100

var:
Solvenskapital i den valuta som används i bokslutet =
Verksamhetskapital + utjämningsbelopp + minoritetsandel

The ratio of non-life insurance solvency capital to technical provisions =
(solvency capital / (technical provisions - equalization provision)) * 100

where:
Solvency capital in the financial statement's currency =
Solvency capital + equalization provision + minority share

Henkivakuutuksen vakavaraisuuspääoman suhde vastuuelkaan
Livförsäkrings verksamhetskapital per ansvarsskuld
The ratio of life insurance solvency capital to technical provisions



Henkivakuutuksen vakavaraisuuspääoman suhde vastuuelkaan =
(vakavaraisuuspääoma / (vakuutustekninen vastuuelka - tasoitusmäärä - 75 %
sijoitussidonnaisten vakuutusten vastuuelasta)) * 100

missä:
Vakavaraisuuspääoma tilinpäätöksen mukaisessa valuutassa =
toimintapääoma + tasoitusmäärä + vähemmistöosuus

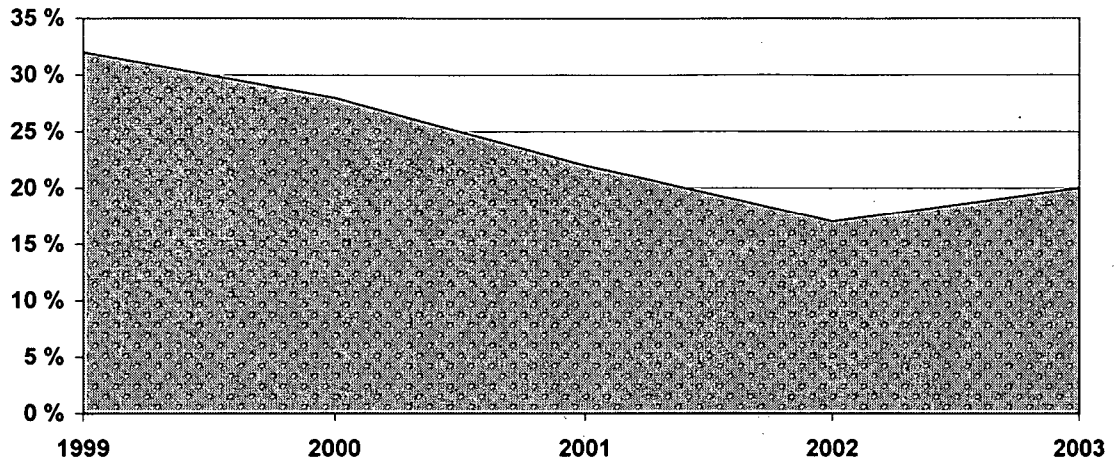
Livförsäkrings verksamhetskapital per ansvarsskuld =
(solvenskapital / (försäkringsteknisk ansvarsskuld - utjämningsbelopp - 75 % av ansvarsskulden
för fondförsäkringar)) * 100

var:
Solvenskapital i den valuta som används i bokslutet =
verksamhetskapital + utjämningsbelopp + minoritetsandel

The ratio of life insurance solvency capital to technical provisions =
(solvency capital / (technical provisions - equalization provision - 75 % of technical provisions of
unit-linked insurance)) * 100

where:
Solvency capital in the financial statement's currency =
Solvency capital + equalization provision + minority share

Työeläkevakuutuksen toimintapääoman suhde vastuovelkaan
Arbetspensionsförsäkrings verksamhetskapital per ansvarsskuld
The ratio of employment pension insurance solvency margin to technical provisions



Vastuuvelka tarkoittaa vakavaraisuusrajan perusteena käytettävää vastuovelkaa

Försäkringsteknisk ansvarsskuld innebär en försäkringsteknisk ansvarsskuld som används på basis av solvensnivå.

Technical provisions refers to the technical provisions used on the basis of degree of solvency.

VAHINKOVAKUUTUS
SKADEFÖRSÄKRING
NON-LIFE INSURANCE

2003

1. Tuloslaskelma - Resultaträkning - Profit and Loss Account

Yhtiön nimi Bolagets namn Name of company	Vakuutusmaksutuotot - Premieintäkter - Premiums earned				
	Vakuutusmaksutulo - Premieinkomst				
	Gross premiums written				
	Ensivakuutus	Jälleenvakuutus	Vakuutusmaksutulo	Jälleenvakuuttajien osuus	Yhteensä
Direktförsäkring	Återförsäkring	Premieinkomst	Återförsäkrarens andel	Sammanlagt	
Direct insurance	Reinsurance	Premiums written	Reinsurers' share	Total	
		2+3		4+5	
1000 €	2	3	4	5	6
1 Alandia	15 678	108	15 786	-7 301	8 484
2 Alma	0	-75	-75	0	-75
3 A-Vakuutus	82 500	266	82 767	-340	82 426
4 Bothnia International	0	57	57	15	72
5 Effoa	301	0	301	0	301
6 Eurooppalainen	27 863	0	27 863	-382	27 482
7 Fennia	243 074	2 335	245 409	-9 823	235 586
8 Garantia	6 897	0	6 897	-1 387	5 510
9 If Vahinkovakuutus	852 486	54 753	907 239	-71 452	835 787
10 IngoNord	2 896	315	3 211	-944	2 266
11 Jälleen-Patria	0	41	41	-4	37
12 Jälleen-Veritas	0	110	110	-21	89
13 Lähivakuutus	82 733	24 285	107 018	-7 020	99 998
14 Osuuspankkien	16 736	0	16 736	0	16 736
15 Palonvara	2 021	1 028	3 048	-836	2 212
16 Pankavara	1 616	2 441	4 056	-1 107	2 950
17 Pohjantähti	62 738	321	63 059	-4 655	58 404
18 Redarnas	8 715	1 155	9 869	-6 506	3 363
19 Spruce Vakuutus	9 840	0	9 840	-7 739	2 101
20 ST International	0	19	19	0	19
21 Suomen Luottovakuutus	3 141	447	3 587	-3 300	287
22 Turva	45 872	223	46 096	-19 061	27 035
23 Vahinko-Pohjola	549 712	58 440	608 153	-58 841	549 312
24 Vahinko-Tapiola	445 204	41 329	486 532	-32 470	454 062
25 Vahinko-Varma	0	1	1	0	1
26 Vahinko-Veritas	44 730	1 414	46 144	-1 737	44 407
27 Valion	2 062	61	2 123	-376	1 747
28 Ålands	16 333	516	16 849	-3 798	13 051
Yhteensä - Sammanlagt ¹⁾	2 523 148	189 589	2 712 736	-239 085	2 473 652
Total					
29 Zurich ²⁾	8 705	708	9 413	-9 262	151
30 Vakuutusyhdistykset ³⁾	131 486	4 700	136 187	-24 378	111 809
Försäkringsföreningar Mutual insurance associations					
Yhteensä - Sammanlagt ⁴⁾	2 663 339	194 997	2 858 336	-272 725	2 585 611
Total					

¹⁾ Kotimaiset yhtiöt - Inhemiska bolag - Finnish companies

²⁾ Ulkomaiset yhtiöt - Utländska bolag - Foreign companies

³⁾ Vakuutusyhdistykset - Försäkringsföreningar - Mutual insurance associations

⁴⁾ Kotimaiset- ja ulkomaiset vakuutuslaitokset - Inhemiska och utländska försäkringsanstalter - Finnish and foreign insurance institutions

Vakuutusmaksutuotot(jatk.) - Premieintäkter(forts.) - Premiums earned(cont.)

Vakuutusmaksuvastuun muutos - Förändring av premieansvaret <i>Change in provision for unearned premiums</i>			Vakuutusmaksu- tuotot yhteensä	Muut vakuutustek- niset tuotot
Muutos	Jälleenvakuuttajien osuus	Yhteensä	Premieintäkter sammanlagt	Övriga försäkrings- tekniska intäkter
Förändring	Återförsäkrares andel	Sammanlagt	Premiums earned total	Other technical income
Change	Reinsurers' share	Total		
7	8	7+8 9	6+9 10	11
-1 317	-23	-1 340	7 145	0 1
0	0	0	-75	0 2
-1 125	-6	-1 131	81 296	0 3
-38	0	-38	35	0 4
0	0	0	301	0 5
-118	-65	-183	27 299	0 6
-3 618	0	-3 618	231 968	0 7
-109	0	-109	5 401	0 8
-4 201	-2 401	-6 602	829 185	0 9
41	-139	-98	2 168	0 10
0	0	0	37	0 11
10	-8	2	91	0 12
-853	0	-853	99 145	0 13
0	0	0	16 736	0 14
197	18	215	2 427	0 15
129	3	132	3 082	0 16
-1 488	-12	-1 501	56 903	0 17
-107	183	76	3 439	0 18
-1 970	1 557	-413	1 689	0 19
0	0	0	19	0 20
-39	20	-19	268	0 21
-1 310	-2	-1 312	25 723	0 22
-8 936	-3 885	-12 822	536 490	0 23
-17 753	-77	-17 830	436 232	0 24
0	0	0	1	0 25
-2 211	0	-2 211	42 197	0 26
3	-1	2	1 749	0 27
-1 282	-39	-1 321	11 730	0 28
-46 095	-4 877	-50 972	2 422 680	0
-229	269	41	191	0 29
-3 057	9	-3 048	108 761	0 30
-49 381	-4 598	-53 979	2 531 632	0

1. Tuloslaskelma - Resultaträkning - Profit and Loss Account

Yhtiön nimi Bolagets namn Name of company	Korvauskulut - Ersättningskostnader - Claims incurred				
	Maksetut korvaukset - Utbetalda ersättningar Claims paid			Korvausvastuun muutos - Förändring av Change in provision for outstanding	
	Maksetut korvaukset Utbetalda ersättningar Claims paid	Jälleenvakuuttajien osuus Återförsäkrares andel Reinsurers' share	Yhteensä Sammanlagt Total	Muutos Förändring Change	Jälleenvakuuttajien osuus Återförsäkrares andel Reinsurers' share
1000 €	12	13	14	15	16
1 Alandia	-8 871	3 127	-5 744	-3 271	3 389
2 Alma	-474	700	226	2 185	-700
3 A-Vakuutus	-61 203	-18	-61 221	-12 484	-268
4 Bothnia International	-15 311	-18	-15 329	16 758	-73
5 Effoa	-562	0	-562	47	0
6 Eurooppalainen	-15 700	19	-15 681	-90	-49
7 Fennia	-189 275	9 944	-179 331	-32 656	-1 808
8 Garantia	3 836	0	3 836	-4 245	0
9 If Vahinkovakuutus	-728 013	96 737	-631 276	-64 636	-92 940
10 IngoNord	-3 199	2 099	-1 100	3 056	-2 675
11 Jälleen-Patria	-8 154	3 924	-4 230	9 758	-3 344
12 Jälleen-Veritas	-88	37	-50	-54	0
13 Lähivakuutus	-64 383	4 510	-59 873	-17 013	-636
14 Osuuspankkien	-1 725	0	-1 725	6 965	0
15 Palonvara	-2 337	461	-1 876	94	208
16 Pankavara	-3 087	0	-3 087	-2 004	13
17 Pohjantähti	-43 449	2 208	-41 241	-6 495	3 077
18 Redarnas	-7 615	4 678	-2 937	-868	367
19 Spruce Vakuutus	-3 284	1 701	-1 583	-3 789	2 705
20 ST International	-3 996	388	-3 608	7 826	-26
21 Suomen Luottovakuutus	-2 035	1 808	-227	-451	415
22 Turva	-29 937	13 083	-16 854	-1 382	-2 069
23 Vahinko-Pohjola	-425 824	23 695	-402 129	-76 431	-17 775
24 Vahinko-Tapiola	-347 307	10 617	-336 690	-105 504	-449
25 Vahinko-Varma	-222	45	-177	126	0
26 Vahinko-Veritas	-34 386	885	-33 501	-5 212	1 132
27 Valion	-1 913	6	-1 907	144	4
28 Ålands	-13 591	3 201	-10 390	-2 190	-1 052
Yhteensä - Sammanlagt ¹⁾	-2 012 106	183 838	-1 828 268	-291 814	-112 555
<i>Total</i>					
29 Zurich ²⁾	-10 641	8 217	-2 424	5 524	-4 281
30 Vakuutusyhdistykset ³⁾	-89 220	14 708	-74 512	2 899	-714
Försäkringsföreningar Mutual insurance associations					
Yhteensä - Sammanlagt ⁴⁾	-2 111 967	206 763	-1 905 204	-283 391	-117 551
<i>Total</i>					

ersättningsansvaret <i>claims</i>	Korvauskulut yhteensä	Yhteistakuuerän muutos	Liikekulut	Muut vakuutus- tekniset kulut	Vakuutustekninen kate ennen tasoitusmäärän muutosta		
Yhteensä	Ersättningskostna- der sammanlagt	Förändring av garanti- avgiftsposten	Driftskostnader	Övriga försäkrings- tekniska kostnader	Försäkringstekniskt bidrag före förändring av utjämningsbeloppet		
<i>Total</i>	<i>Claims incurred total</i>	<i>Change in Guarantee fund</i>	<i>Operating expenses</i>	<i>Other technical charges</i>	<i>Balance on technical account before change in equalization provision</i>		
15+16	14+17				10+11+18+19+20+21		
17	18	19	20	21	22		
118	-5 626	0	-1 158	0	361		1
1 485	1 711	0	-147	0	1 489		2
-12 752	-73 973	-150	-17 193	0	-10 020		3
16 685	1 356	0	-234	0	1 157		4
47	-515	0	-32	0	-246		5
-139	-15 820	0	-7 950	0	3 529		6
-34 464	-213 795	-384	-48 366	0	-30 578		7
-4 245	-410	0	-2 517	-5 703	-3 229		8
-157 576	-788 852	-1 259	-174 367	0	-135 293		9
381	-719	0	-1 220	0	229		10
6 414	2 184	0	-379	0	1 843		11
-54	-105	0	-70	0	-83		12
-17 649	-77 521	-90	-21 895	0	-361		13
6 965	5 240	0	-3 591	0	18 385		14
302	-1 574	0	-737	0	116		15
-1 990	-5 077	0	-371	0	-2 366		16
-3 418	-44 659	-27	-15 409	0	-3 192		17
-501	-3 438	-7	-486	0	-492		18
-1 084	-2 667	0	-239	0	-1 217		19
7 800	4 192	0	-122	0	4 089		20
-36	-263	0	-261	0	-256		21
-3 451	-20 305	-36	-5 947	0	-565		22
-94 206	-496 335	-1 091	-110 503	0	-71 439		23
-105 954	-442 644	-551	-96 417	0	-103 380		24
126	-51	0	-171	0	-221		25
-4 079	-37 580	-39	-9 798	-8	-5 228		26
149	-1 758	-6	-405	0	-421		27
-3 243	-13 633	-21	-1 762	0	-3 686		28
-404 370	-2 232 638	-3 662	-521 744	-5 711	-341 076		
1 243	-1 181	0	-112	0	-1 102		29
2 185	-72 327	0	-35 525	0	908		30
-400 942	-2 306 146	-3 662	-557 382	-5 711	-341 269		

1. Tuloslaskelma - Resultaträkning - Profit and Loss Account

Yhtiön nimi Bolagets namn Name of company	Tasoitussmäärän muutos	Vakuutustekninen kate	Sijoitustoiminnan tuotot ja kulut - Intäkter och kotsnader för <i>Investment income and charges</i>		
	Förändring av utjämningsbeloppet	Försäkringstekniskt bidrag	Tuotot	Arvonkorotus	Kulut
			Intäkter	Uppskrivningar	Kostnader
	<i>Change in equali- zation provision</i>	<i>Balance on technical account</i>	<i>Income</i>	<i>Revaluation</i>	<i>Charges</i>
1000 €	23	22+23 24	25	26	27
1 Alandia	-1 223	-862	2 565	0	-1 477
2 Alma	0	1 489	234	0	-737
3 A-Vakuutus	5 998	-4 022	13 361	0	-11 501
4 Bothnia International	722	1 879	9 945	0	-6 311
5 Effoa	195	-51	50	0	0
6 Eurooppalainen	-1 209	2 320	1 659	0	-99
7 Fennia	626	-29 952	61 729	0	-23 228
8 Garantia	1 445	-1 784	11 700	0	-6 978
9 If Vahinkovakuutus	55 699	-79 593	205 708	0	-110 378
10 IngoNord	-260	-31	324	0	-371
11 Jälleen-Patria	3 081	4 924	4 620	0	-4 488
12 Jälleen-Veritas	141	58	596	0	-386
13 Lähivakuutus	-3 674	-4 035	21 093	0	-8 203
14 Osuuspankkien	-26 473	-8 088	19 765	0	-3 804
15 Palonvara	0	116	208	0	-105
16 Pankavara	2 714	348	4 030	0	-1 130
17 Pohjantähti	0	-3 192	3 777	0	-3 482
18 Redarnas	-1 237	-1 729	5 199	0	-1 535
19 Spruce Vakuutus	1 367	149	1 407	0	-38
20 ST International	987	5 076	3 237	0	-2 369
21 Suomen Luottovakuutus	-42	-298	143	0	-19
22 Turva	-194	-759	5 265	0	-1 522
23 Vahinko-Pohjola	20 274	-51 165	251 086	0	-55 584
24 Vahinko-Tapiola	30 147	-73 233	198 091	0	-45 710
25 Vahinko-Varma	0	-221	185	0	-123
26 Vahinko-Veritas	1 841	-3 387	8 556	0	-2 141
27 Valion	-475	-895	1 201	0	-316
28 Ålands	2 812	-874	5 775	0	-2 019
Yhteensä - Sammanlagt ¹⁾	93 262	-247 814	841 509	0	-294 055
<i>Total</i>					
29 Zurich ²⁾	0	-1 102	134	0	-76
30 Vakuutusyhdistykset ³⁾	-2 234	-1 325	11 150	100	-4 684
Försäkringsföreningar <i>Mutual insurance associations</i>					
Yhteensä - Sammanlagt ⁴⁾	91 028	-250 241	852 793	100	-298 815
<i>Total</i>					

placeringsveksamheten		Muut tuotot		Muut kulut - Övriga kostnader - <i>Other expenses</i>		
Arvonkorotuksen oikaisu	Yhteensä	Övriga intäkter	Liikearvon poisto	Muut	Yhteensä	
Rättelse av uppskrivning av placeringar	Sammanlagt	<i>Other income</i>	Avskrivning på goodwill	Övriga	Sammanlagt	
<i>Revaluation adjustments</i>	<i>Total</i>		<i>Depreciation on goodwill</i>	<i>Other</i>	<i>Total</i>	
28	25+26+27+28 29	30	31	32	31+32 33	
0	1 088	73	0	0	0	1
0	-503	91	0	-1	-1	2
0	1 860	560	-1 326	-917	-2 243	3
0	3 634	39	0	0	0	4
0	50	0	0	0	0	5
0	1 560	0	0	0	0	6
0	38 502	49	0	-529	-529	7
0	4 721	0	0	0	0	8
0	95 330	0	-5 149	0	-5 149	9
0	-46	27	0	-2	-2	10
0	131	0	0	0	0	11
0	210	0	0	0	0	12
0	12 890	0	0	0	0	13
0	15 961	0	0	0	0	14
0	103	0	0	0	0	15
0	2 899	0	0	0	0	16
0	295	0	0	0	0	17
0	3 664	48	0	0	0	18
0	1 369	0	-1	0	-1	19
0	868	0	0	0	0	20
0	125	0	0	0	0	21
-1 269	2 474	18	0	-7	-7	22
0	195 501	20 198	0	-19 227	-19 227	23
0	152 381	1 179	0	-1 295	-1 295	24
0	62	1	0	0	0	25
0	6 414	0	0	0	0	26
0	885	4	0	0	0	27
0	3 756	0	0	0	0	28
-1 269	546 185	22 289	-6 476	-21 978	-28 454	
0	59	0	0	0	0	29
-22	6 544	89	0	-7	-7	30
-1 291	552 787	22 378	-6 476	-21 985	-28 461	

1. Tuloslaskelma - Resultaträkning - Profit and Loss Account

Yhtiön nimi Bolagets namn Name of company	Tuloverot varsinaisesta toiminnasta Inkomstskatt för den egentliga verksamheten <i>Direct taxes on ordinary activities</i>			Voitto (Tappio) var- sinaisesta toiminnasta
	Tilikauden ja aikaisem- pien tilikausien vero Skatt för räkenskaps- perioden och tidigare räkenskapsperioden <i>Taxes for the period and for previous financial periods</i>	Laskennallinen vero Latent skatt <i>Deferred tax</i>	Yhteensä Sammanlagt <i>Total</i>	Vinst (Förlust) av den egentliga verksamheten <i>Profit or loss on ordinary activities</i>
1000 €	34	35	34+35 36	24+29+30+33+36 37

1	Alandia	0	0	0	299
2	Alma	0	0	0	1 076
3	A-Vakuutus	-7	1 069	1 062	-2 783
4	Bothnia International	-1 626	9	-1 616	3 936
5	Effoa	0	0	0	-1
6	Eurooppalainen	-1 127	0	-1 127	2 752
7	Fennia	-80	0	-80	7 991
8	Garantia	0	0	0	2 938
9	If Vahinkovakuutus	0	0	0	10 587
10	IngoNord	0	0	0	-53
11	Jälleen-Patria	0	0	0	5 055
12	Jälleen-Veritas	0	0	0	268
13	Lähivakuutus	0	0	0	8 855
14	Osuuspankkien	0	0	0	7 873
15	Palonvara	0	0	0	218
16	Pankavara	-942	0	-942	2 305
17	Pohjantähti	0	0	0	-2 897
18	Redarnas	0	0	0	1 983
19	Spruce Vakuutus	-440	0	-440	1 078
20	ST International	0	0	0	5 944
21	Suomen Luottovakuutus	0	0	0	-173
22	Turva	0	0	0	1 726
23	Vahinko-Pohjola	-41 411	-996	-42 407	102 901
24	Vahinko-Tapiola	-23 125	0	-23 125	55 907
25	Vahinko-Varma	0	0	0	-159
26	Vahinko-Veritas	-17	0	-17	3 010
27	Valion	0	0	0	-6
28	Ålands	-940	0	-940	1 942
	Yhteensä - Sammanlagt ¹⁾	-69 716	82	-69 633	222 573
	<i>Total</i>				
29	Zurich ²⁾	0	0	0	-1 043
30	Vakuutusyhdistykset ³⁾	-41	0	-41	5 260
	Försäkringsföreningar <i>Mutual insurance associations</i>				
	Yhteensä - Sammanlagt ⁴⁾	-69 757	82	-69 675	226 789
	<i>Total</i>				

Satunnaiset erät - Extraordinära poster <i>Extraordinary income and expenses</i>			Tuloverot satunnaisista eristä	Voitto (Tappio) satunnaiserien jälkeen	
Satunnaiset tuotot	Satunnaiset kulut	Yhteensä	Inkomstskatt för extra- ordinära poster	Vinst (Förlust) efter extraordinära poster	
<i>Extraordinary income</i>	<i>Extraordinary expenses</i>	<i>Sammanlagt</i> <i>Total</i>	<i>Direct taxes on extraordinary items</i>	<i>Profit or loss after extraordinary items</i>	
38	39	38+39 40	41	37+40+41 42	
0	0	0	0	299	1
0	0	0	0	1 076	2
6	0	6	6	-2 777	3
0	0	0	0	3 936	4
0	0	0	0	-1	5
0	0	0	0	2 752	6
0	0	0	0	7 991	7
0	0	0	0	2 938	8
0	0	0	0	10 587	9
0	0	0	0	-53	10
0	0	0	0	5 055	11
0	0	0	0	268	12
0	0	0	0	8 855	13
0	0	0	0	7 873	14
0	-1	-1	-1	217	15
0	0	0	0	2 305	16
1 181	0	1 181	0	-1 716	17
0	0	0	0	1 983	18
0	0	0	0	1 078	19
0	0	0	0	5 944	20
0	0	0	0	-173	21
0	0	0	0	1 726	22
0	0	0	0	102 901	23
0	0	0	0	55 907	24
0	0	0	0	-159	25
0	0	0	0	3 010	26
0	0	0	0	-6	27
0	0	0	0	1 942	28
1 187	-1	1 186	0	223 758	
0	0	0	0	-1 043	29
87	-8	79	0	5 338	30
1 274	-10	1 265	0	228 054	

1. Tuloslaskelma - Resultaträkning - Profit and Loss Account

Yhtiön nimi Bolagets namn Name of company	Tilinpäätössiirrot Bokslutsdispositioner Appropriations			Tuloverot Inkomstskatt Direct taxes
	Poistoeron muutos Förändring av avskrivningsdifferens Change in depreciation difference	Vapaaehtoisten varaus- ten muutos Förändring av reserver Change in voluntary provisions	Yhteensä Sammanlagt Total	Tilikauden ja aikaisem- pien tilikausien vero Skatt för räkenskaps- perioden och tidigare räkenskapsperioden Taxes for the period and for previous periods
1000 €	43	44	43+44 45	46

1	Alandia	15	-48	-33	-78
2	Alma	0	0	0	0
3	A-Vakuutus	-13	0	-13	0
4	Bothnia International	0	12	12	0
5	Effoa	0	0	0	0
6	Eurooppalainen	0	15	15	0
7	Fennia	458	0	458	0
8	Garantia	0	0	0	0
9	If Vahinkovakuutus	6 273	443	6 716	-6 352
10	IngoNord	0	0	0	0
11	Jälleen-Patria	4	69	72	-1 503
12	Jälleen-Veritas	0	1	1	-78
13	Lähivakuutus	0	0	0	-81
14	Osuuspankkien	0	0	0	-1 962
15	Palonvara	0	0	0	-2
16	Pankavara	0	0	0	0
17	Pohjantähti	30	-7	23	3
18	Redarnas	37	-35	2	-578
19	Spruce Vakuutus	0	0	0	0
20	ST International	0	16	16	-1 729
21	Suomen Luottovakuutus	7	4	11	0
22	Turva	0	0	0	-625
23	Vahinko-Pohjola	133	569	702	0
24	Vahinko-Tapiola	-13	-356	-369	0
25	Vahinko-Varma	0	0	0	0
26	Vahinko-Veritas	72	0	72	0
27	Valion	0	0	0	6
28	Ålands	3	0	3	-1
	Yhteensä - Sammanlagt ¹⁾	7 005	683	7 688	-12 979
	<i>Total</i>				
29	Zurich ²⁾	0	0	0	0
30	Vakuutusyhdistykset ³⁾	3	2	4	-1 634
	Försäkringsföreningar Mutual insurance associations				
	Yhteensä - Sammanlagt ⁴⁾	7 008	685	7 692	-14 613
	<i>Total</i>				

		Muut välittömät verot	Tilikauden voitto/tappio
Laskennallinen vero	Yhteensä	Övriga direkta skatter	Räkenskapsperiodens vinst/förlust
Latent skatt	Sammanlagt	Other direct taxes	Profit/loss for the accounting period
Deferred tax	Total		
	46+47		42+45+48+49
47	48	49	50

0	-78	0	188	1
0	0	0	1 076	2
0	0	0	-2 790	3
0	0	0	3 948	4
0	0	0	-1	5
0	0	0	2 767	6
0	0	0	8 448	7
0	0	0	2 938	8
22	-6 330	0	10 973	9
0	0	0	-53	10
0	-1 503	0	3 624	11
0	-78	0	191	12
0	-81	0	8 774	13
0	-1 962	0	5 911	14
0	-2	0	215	15
0	0	0	2 305	16
0	3	0	-1 690	17
0	-578	0	1 408	18
0	0	0	1 078	19
0	-1 729	0	4 232	20
0	0	0	-163	21
0	-625	0	1 102	22
0	0	0	103 603	23
0	0	0	55 538	24
0	0	0	-159	25
0	0	0	3 082	26
0	6	0	0	27
0	-1	0	1 944	28
22	-12 958	0	218 489	
0	0	0	-1 043	29
13	-1 621	-548	3 174	30
34	-14 579	-548	220 620	

2. Tase - Balansräkning - Balance Sheet

Vastaavaa- Aktiva - Assets

Yhtiön nimi Bolagets namn Name of company	Aineettomat hyödykkeet - Immateriella tillgångar - Intangible assets				
	Perustamismenot	Kehittämismenot	Aineettomat oikeudet	Liikearvo	Muut pitkävaikutteiset menot
	Grundlägningsutgifter	Utvecklingsutgifter	Immateriella rättigheter	Goodwill	Övriga utgifter med långverkningstid
	Formation expenses	Development costs	Intangible rights	Goodwill	Other expenses with long-term effects
1000 €	2	3	4	5	6
1 Alandia	0	0	0	0	0
2 Alma	0	0	0	0	7
3 A-Vakuutus	0	0	0	10 609	406
4 Bothnia International	0	0	0	0	0
5 Effoa	0	0	0	0	0
6 Eurooppalainen	0	0	0	0	0
7 Fennia	0	0	0	0	1 065
8 Garantia	0	0	0	15	98
9 If Vahinkovakuutus	0	0	491	5 149	34 091
10 IngoNord	0	0	0	0	0
11 Jälleen-Patria	0	0	0	0	0
12 Jälleen-Veritas	0	0	0	0	0
13 Lähivakuutus	0	0	119	0	1 407
14 Osuuspankkien	0	0	0	0	1 556
15 Palonvara	0	0	0	0	121
16 Pankavara	0	0	0	0	0
17 Pohjantähti	0	0	2 143	0	118
18 Redarnas	0	0	15	0	0
19 Spruce Vakuutus	0	0	0	0	0
20 ST International	0	0	0	0	0
21 Suomen Luottovakuutus	0	0	27	0	0
22 Turva	0	0	87	0	526
23 Vahinko-Pohjola	0	0	193	0	1 425
24 Vahinko-Tapiola	0	0	0	0	17 549
25 Vahinko-Varma	0	0	0	0	0
26 Vahinko-Veritas	0	0	0	0	391
27 Valion	0	0	110	0	0
28 Ålands	0	0	26	0	0
Yhteensä - Sammanlagt ¹⁾	0	0	3 212	15 773	58 762
<i>Total</i>					
29 Zurich ²⁾	0	0	0	0	0
30 Vakuutusyhdistykset ³⁾	0	0	456	0	5 575
Försäkringsföreningar <i>Mutual insurance associations</i>					
Yhteensä - Sammanlagt ⁴⁾	0	0	3 668	15 773	64 337
<i>Total</i>					

¹⁾ Kotimaiset yhtiöt - Inhemiska bolag - Finnish companies²⁾ Ulkomaiset yhtiöt - Utländska bolag - Foreign companies³⁾ Vakuutusyhdistykset - Försäkringsföreningar - Mutual insurance associations⁴⁾ Kotimaiset- ja ulkomaiset vakuutuslaitokset - Inhemiska och utländska försäkringsanstalter - Finnish and foreign insurance institutions⁴⁾ Kotimaiset- ja ulkomaiset vakuutuslaitokset - Inhemiska och utländska försäkringsanstalter - Finnish and foreign insurance institutions

		Sijoitukset - Placeringar - Investments				
Ennakkomaksut	Yhteensä	Kiinteistösjoitukset - Placeringar i fastigheter				
		Investments in land and buildings				
Förskottsbetalningar	Sammanlagt	Kiinteistö ja kiinteistöosakkeet	Lainasaamiset saman konsernin yrityksiltä	Lainasaamiset omistusyhteys- yrityksiltä	Yhteensä	
Prepayments	Total	Fastigheter och fastighetsaktier	Lånefordringar hos företag i samma koncern	Lånefordringar hos ägarintresseföretag	Sammanlagt	
		Land and buildings	Loans to group companies	Loans to participating interests	Total	
7	8 2+3+4+5+6+7	9	10	11	12 9+10+11	
0	0	2 490	0	0	2 490	1
0	7	0	0	0	0	2
0	11 016	16 996	0	0	16 996	3
0	0	0	0	0	0	4
0	0	0	0	0	0	5
0	0	0	0	0	0	6
0	1 065	96 229	3 428	0	99 657	7
0	113	3 012	0	0	3 012	8
0	39 731	114 627	41 022	1 346	156 994	9
0	0	5 486	0	0	5 486	10
0	0	0	0	0	0	11
0	0	0	0	0	0	12
0	1 527	42 162	9 407	0	51 568	13
0	1 556	11 542	35	0	11 577	14
0	121	502	0	0	502	15
0	0	5 608	0	0	5 608	16
476	2 737	18 811	7 046	0	25 857	17
0	15	4 786	0	0	4 786	18
0	0	74	0	0	74	19
0	0	0	0	0	0	20
0	27	0	0	0	0	21
0	613	27 150	1 994	0	29 144	22
2 747	4 366	97 113	0	0	97 113	23
0	17 549	212 948	80 347	1 878	295 173	24
0	0	452	0	0	452	25
0	391	20 093	238	0	20 331	26
0	110	2 901	0	0	2 901	27
0	26	9 115	1 461	0	10 576	28
3 223	80 969	692 097	144 978	3 224	840 299	
0	0	0	0	0	0	29
4	6 036	56 294	1 199	101	57 594	30
3 227	87 005	748 391	146 177	3 325	897 893	

2. Tase - Balansräkning - Balance Sheet

Vastaavaa- Aktiva - Assets

Yhtiön nimi Bolagets namn Name of company	Sijoitukset(jatk.) - Placeringar(forts.) - Investments(cont.)			
	Sijoitukset saman konsernin yrityksissä ja omistusyhteisyrityksissä - Placeringar i företag inom samma koncern och i ägarintresseföretag - Investments in group companies and participating interests			
	Osakkeet ja osuudet saman konsernin yrityksissä Aktier och andelar inom samma koncern Shares in group companies	Rahoitusmarkkinavälineet ja lainasaamiset saman konsernin yrityksissä Finansmarknadsinstrument och lånefordringar hos företag inom samma koncern Debt securities issued by group companies	Osakkeet ja osuudet osakkuusy yrityksissä Aktier och andelar i intresseföretag Other shares and variable-yield securities and units in associated undertakings	Osakkeet ja osuudet omistusyhteisyrityksissä Aktier och andelar i ägarintresseföretag Shares and holdings in participating interests
1000 €	13	14	15	16
1 Alandia	17	0	0	0
2 Alma	0	0	0	0
3 A-Vakuutus	0	0	0	0
4 Bothnia International	0	0	0	0
5 Effoa	0	0	0	0
6 Eurooppalainen	0	0	202	0
7 Fennia	26 167	0	0	422
8 Garantia	0	0	0	112
9 If Vahinkovakuutus	20 840	0	1 646	0
10 IngoNord	0	0	0	0
11 Jälleen-Patria	0	0	0	0
12 Jälleen-Veritas	0	0	0	0
13 Lähivakuutus	0	0	0	0
14 Osuuspankkien	0	0	0	0
15 Palonvara	0	0	0	0
16 Pankavara	514	0	0	0
17 Pohjantähti	1 326	0	0	0
18 Redarnas	5 341	0	390	0
19 Spruce Vakuutus	0	428	0	0
20 ST International	0	0	0	0
21 Suomen Luottovakuutus	0	0	0	0
22 Turva	0	0	0	0
23 Vahinko-Pohjola	5 012	0	0	1 246
24 Vahinko-Tapiola	25 377	15 375	0	7 153
25 Vahinko-Varma	0	0	0	0
26 Vahinko-Veritas	0	0	0	0
27 Valion	0	0	0	1
28 Ålands	3	0	0	0
Yhteensä - Sammanlagt ¹⁾	84 597	15 803	2 238	8 933
<i>Total</i>				
29 Zurich ²⁾	0	0	0	0
30 Vakuutusyhdistykset ³⁾	1 262	0	0	588
Försäkringsföreningar Mutual insurance associations				
Yhteensä - Sammanlagt ⁴⁾	85 859	15 803	2 238	9 521
<i>Total</i>				

¹⁾ Kotimaiset yhtiöt - Inhemiska bolag - Finnish companies

²⁾ Ulkomaiset yhtiöt - Utländska bolag - Foreign companies

³⁾ Vakuutusyhdistykset - Försäkringsföreningar - Mutual insurance associations

⁴⁾ Kotimaiset- ja ulkomaiset vakuutuslaitokset - Inhemiska och utländska försäkringsanstalter - Finnish and foreign insurance institutions

			Muut sijoitukset - Övriga placeringar <i>Other investments</i>		
Osakkeet ja osuudet muissa omistus- yhteisyriyksissä Aktier och andelar i andra ägarintresseföretag <i>Shares and holdings in in other participating interests</i>	Rahoitusmarkkinavälineet ja lainasaamiset omistusyhteisyriyksissä Finansmarknadsinstrument och lånefordringar hos ägarintresseföretag <i>Other debt securities and fixed-income securities in associated companies</i>	Yhteensä Sammanlagt <i>Total</i> 13+14+15+16+17+18	Osakkeet ja osuudet Aktier och andelar <i>Shares and other variable-yield securities</i>	Rahoitusmark- kina välineet Finansmarknads- instrument <i>Debt securities</i>	
17	18	19	20	21	
0	0	17	6 230	7 856	1
0	0	0	5 000	0	2
0	0	0	23 413	161 721	3
0	0	0	33	61 784	4
0	0	0	100	993	5
0	0	202	2	34 228	6
0	0	26 589	270 956	370 723	7
0	0	112	40 702	37 108	8
0	0	22 485	59 292	1 774 753	9
0	0	0	0	2 788	10
0	0	0	0	36 557	11
0	0	0	0	0	12
0	0	0	72 339	137 949	13
0	0	0	54 052	228 229	14
0	0	0	722	1 002	15
0	0	514	24 716	0	16
0	0	1 326	987	32 875	17
0	0	5 731	13 901	19 480	18
0	0	428	0	11 490	19
0	0	0	250	22 545	20
0	0	0	0	2 781	21
0	0	0	8 317	25 161	22
0	30	6 287	495 322	1 110 921	23
0	0	47 906	468 495	556 598	24
0	0	0	0	0	25
0	0	0	36 291	29 537	26
0	0	1	7 273	4 244	27
0	0	3	30 001	7 449	28
0	30	111 601	1 618 392	4 678 772	
0	0	0	0	2 996	29
0	0	1 850	30 621	35 568	30
0	30	113 452	1 649 013	4 717 337	

2. Tase - Balansräkning - Balance Sheet
Vastaavaa- Aktiva - Assets

Yhtiön nimi

Bolagets namn

Name of company

	Osuudet yhteis- sijoituksista Andelar i gemen- samma placeringar <i>Participation in investment pools</i>	Kiinnelaina- saamiset Fordringar på inteckningslån <i>Loans guaranteed by mortgages</i>	Muut lainasaamiset Övriga lånefordringar <i>Other loans</i>	Talletukset Depositioner <i>Deposits</i>	Muut sijoitukset Övriga placeringar <i>Other investments</i>
1000 €	22	23	24	25	26

1	Alandia	0	603	0	2 564	0
2	Alma	0	0	0	4 272	0
3	A-Vakuutus	0	0	0	0	0
4	Bothnia International	0	0	0	0	0
5	Effoa	0	0	0	0	0
6	Eurooppalainen	0	0	0	0	0
7	Fennia	0	0	10 492	3 600	0
8	Garantia	3	0	0	0	0
9	If Vahinkovakuutus	0	11 203	4 162	79 477	0
10	IngoNord	0	0	0	0	0
11	Jälleen-Patria	0	0	0	28 295	0
12	Jälleen-Veritas	0	0	0	0	0
13	Lähivakuutus	0	3 366	2 414	0	0
14	Osuuspankkien	0	0	0	9 500	0
15	Palonvara	0	0	45	0	0
16	Pankavara	0	0	0	0	0
17	Pohjantähti	0	299	147	384	0
18	Redarnas	0	0	0	1 435	0
19	Spruce Vakuutus	0	0	48	0	0
20	ST International	0	0	0	11 667	0
21	Suomen Luottovakuutus	0	0	0	2 070	0
22	Turva	0	293	1 261	6 340	0
23	Vahinko-Pohjola	0	5 036	483	0	0
24	Vahinko-Tapiola	0	62 419	76 572	28 509	0
25	Vahinko-Varma	0	0	0	0	0
26	Vahinko-Veritas	0	1 581	2 457	0	0
27	Valion	0	600	474	0	0
28	Ålands	0	1 081	470	7 572	0
	Yhteensä - Sammanlagt ¹⁾	3	86 481	99 023	185 684	0
	<i>Total</i>					
29	Zurich ²⁾	0	0	0	1 000	0
30	Vakuutusyhdistykset ³⁾	167	622	593	22 242	9 980
	Försäkringsföreningar <i>Mutual insurance associations</i>					
	Yhteensä - Sammanlagt ⁴⁾	169	87 103	99 616	208 926	9 980
	<i>Total</i>					

¹⁾ Kotimaiset yhtiöt - Inhemiska bolag - *Finnish companies*

²⁾ Ulkomaiset yhtiöt - Utländska bolag - *Foreign companies*

³⁾ Vakuutusyhdistykset - Försäkringsföreningar - *Mutual insurance associations*

⁴⁾ Kotimaiset- ja ulkomaiset vakuutuslaitokset - Inhemiska och utländska försäkringsanstalter - *Finnish and foreign insurance institutions*

			Saamiset - Fordringar - Debtors				
	Jälleenvakuutus- talletesaamiset	Yhteensä sijoitukset	Ensivakuutustoiminnasta - Inom direktförsäkringsverksamhet <i>Arising out of direct insurance operations</i>			Jälleenvakuutus- toiminnasta	
Yhteensä			Vakuutuksen- ottajilta	Vakuutusedustajilta	Yhteensä		
Sammanlagt	Depåfordringar inom återförsäkring	Placeringar sammanlagt	Hos försäkrings- tagare	Hos försäkrings- förmedlare	Sammanlagt	Vid återförsäkrings- verksamhet	
Total	<i>Deposits with ceding undertakings</i>	<i>Total investments</i>	<i>Policyholders</i>	<i>Intermediaries</i>	<i>Total</i>	<i>Debtors arising out of reinsurance operations</i>	
20+...+26		12+19+27+28			30+31		
27	28	29	30	31	32	33	
17 252	830	20 589	3 110	0	3 110	367	1
9 272	567	9 838	0	0	0	771	2
185 134	27	202 157	19 398	36	19 434	80	3
61 817	2 189	64 005	0	0	0	1 086	4
1 093	0	1 093	0	0	0	0	5
34 230	0	34 432	1 752	594	2 346	0	6
655 771	126	782 142	44 893	0	44 893	5 356	7
77 813	0	80 936	507	0	507	287	8
1 928 885	965	2 109 330	172 619	524	173 143	83 260	9
2 788	0	8 274	571	0	571	2 488	10
64 852	1 697	66 549	0	0	0	3 407	11
0	0	0	0	0	0	0	12
216 068	6	267 642	21 399	0	21 399	1 914	13
291 781	0	303 358	0	0	0	0	14
1 769	0	2 270	285	0	285	218	15
24 716	0	30 838	0	0	0	77	16
34 691	9	61 884	10 611	0	10 611	1 348	17
34 817	16	45 350	719	0	719	80	18
11 539	0	12 041	1 970	0	1 970	24	19
34 462	613	35 074	0	0	0	2 390	20
4 851	0	4 851	603	0	603	41	21
41 373	67	70 584	10 256	0	10 256	429	22
1 611 762	160	1 715 321	132 970	573	133 543	26 655	23
1 192 593	372	1 536 044	82 161	0	82 161	18 845	24
0	0	452	0	0	0	3	25
69 866	6	90 203	6 677	0	6 677	915	26
12 591	0	15 492	526	0	526	31	27
46 572	1 464	58 615	2 422	0	2 422	3 004	28
6 668 356	9 112	7 629 368	513 447	1 727	515 175	153 075	
3 996	0	3 996	258	0	258	982	29
99 792	19	159 255	20 961	82	21 043	5 422	30
6 772 144	9 131	7 792 619	534 667	1 809	536 476	159 479	

2. Tase - Balansräkning - Balance Sheet

Vastaavaa- Aktiva - Assets

Yhtiön nimi Bolagens namn Name of company	Laskennalliset verosaamiset Latent skattefordring Deferred tax liabilities	Muut saamiset Övriga fordringar Other debtors	Maksamattomat osakkeet/ osakket/osuudet/takuu- pääoma/pohjarahasto Obetalda aktier/ andelar/garantiandel/ grundfond Subscribed capital or equivalent funds called but not paid/ quarantee capital/ initial fund	Yhteensä saamiset Fordringar sammanlagt Total debtors 32+33+34+35+36
1000 €	34	35	36	37

1	Alandia	0	7	0	3 484
2	Alma	0	3	0	773
3	A-Vakuutus	2 350	7 143	0	29 008
4	Bothnia International	9	472	0	1 567
5	Effoa	0	0	0	0
6	Eurooppalainen	0	1 807	0	4 153
7	Fennia	0	9 023	0	59 271
8	Garantia	0	0	0	794
9	If Vahinkovakuutus	9 467	52 573	0	318 442
10	IngoNord	0	0	0	3 059
11	Jälleen-Patria	0	606	0	4 014
12	Jälleen-Veritas	0	0	0	0
13	Lähivakuutus	0	221	0	23 533
14	Osuuspankkien	0	36	0	36
15	Palonvara	0	0	0	503
16	Pankavara	0	0	0	77
17	Pohjantähti	0	2 716	0	14 675
18	Redarnas	0	57	0	856
19	Spruce Vakuutus	0	0	0	1 994
20	ST International	0	232	0	2 622
21	Suomen Luottovakuutus	0	81	0	725
22	Turva	0	0	0	10 684
23	Vahinko-Pohjola	959	50 009	0	211 166
24	Vahinko-Tapiola	0	26 500	0	127 506
25	Vahinko-Varma	0	951	0	953
26	Vahinko-Veritas	0	1 679	0	9 271
27	Valion	0	430	0	987
28	Ålands	0	391	0	5 817
	Yhteensä - Sammanlagt ¹⁾	12 784	154 936	0	835 970
	<i>Total</i>				
29	Zurich ²⁾	0	2	0	1 242
30	Vakuutusyhdistykset ³⁾	0	254	0	26 719
	Försäkringsföreningar <i>Mutual insurance associations</i>				
	Yhteensä - Sammanlagt ⁴⁾	12 784	155 192	0	863 932
	<i>Total</i>				

¹⁾ Kotimaiset yhtiöt - Inhemiska bolag - Finnish companies²⁾ Ulkomaiset yhtiöt - Utländska bolag - Foreign companies³⁾ Vakuutusyhdistykset - Försäkringsföreningar - Mutual insurance associations⁴⁾ Kotimaiset- ja ulkomaiset vakuutuslaitokset - Inhemiska och utländska försäkringsanstalter - Finnish and foreign insurance institutions⁴⁾ Kotimaiset- ja ulkomaiset vakuutuslaitokset - Inhemiska och utländska försäkringsanstalter - Finnish and foreign insurance institutions

Muu omaisuus - Övriga tillgångar - <i>Other assets</i>				
Aineelliset hyödykkeet - Materiella tillgångar - <i>Tangible assets</i>				
Koneet ja kalusto	Muut aineelliset hyödykkeet	Tavaravarastot	Ennakkomaksut ja keskeneräiset hankinnat	Yhteensä ¹
Maskiner och inventarier	Övriga materiella tillgångar	Varulager	Förskottsbetalningar och pågående anläggningar	Sammanlagt
<i>Furniture and fixtures</i>	<i>Other tangible assets</i>	<i>Stocks</i>	<i>Provisional premiums and work in progress</i>	<i>Total</i>
38	39	40	41	42
38+39+40+41				
40	7	0	0	47
1	0	0	0	1
781	0	72	0	852
0	0	0	0	0
0	0	0	0	0
0	0	0	0	0
4 872	0	782	0	5 654
185	40	0	0	225
17 961	264	790	0	19 015
290	0	0	0	290
26	0	0	0	26
0	0	0	0	0
1 440	1 272	0	0	2 711
28	7	0	0	35
0	4	0	0	4
0	0	0	0	0
1 593	63	314	0	1 970
332	289	0	0	621
0	1	0	0	1
0	0	0	0	0
36	0	0	0	36
682	0	0	0	682
995	0	629	0	1 624
6 457	0	0	0	6 457
0	0	0	0	0
578	163	0	0	740
171	0	0	0	171
912	0	0	0	912
37 379	2 109	2 587	0	42 074
39	0	0	0	39
4 400	577	0	0	4 977
41 818	2 686	2 587	0	47 090

2. Tase - Balansräkning - Balance Sheet
Vastaavaa- Aktiva - Assets

Yhtiön nimi Bolagets namn Name of company	Rahat ja pankki- saamiset	Omat/emoyhtiön osakkeet/osuudet	Muu omaisuus	Yhteensä muu omaisuus
	Kassa och bank	Egna/moderbolagets aktier/andelar	Övriga tillgångar	Övriga tillgångar sammanlagt
	Cash at bank and in hand	Treasury/parent company shares/ holdings	Other assets	Total other assets
				42+43+44+45
1000 €	43	44	45	46

1	Alandia	2 415	0	0	2 462
2	Alma	1 910	0	0	1 910
3	A-Vakuutus	2 589	0	92	3 533
4	Bothnia International	4 096	0	0	4 096
5	Effoa	0	0	0	0
6	Eurooppalainen	448	0	0	448
7	Fennia	2 534	0	0	8 188
8	Garantia	611	0	0	836
9	If Vahinkovakuutus	18 435	0	0	37 450
10	IngoNord	138	0	0	428
11	Jälleen-Patria	729	0	0	755
12	Jälleen-Veritas	0	0	0	0
13	Lähivakuutus	7 372	0	0	10 084
14	Osuuspankkien	513	0	0	547
15	Palonvara	111	0	0	115
16	Pankavara	2 279	0	0	2 279
17	Pohjantähti	1 522	0	0	3 492
18	Redarnas	917	0	0	1 538
19	Spruce Vakuutus	70	0	0	71
20	ST International	1 637	0	0	1 637
21	Suomen Luottovakuutus	178	0	0	214
22	Turva	2 069	0	0	2 751
23	Vahinko-Pohjola	10 728	0	0	12 353
24	Vahinko-Tapiola	3 533	0	833	10 823
25	Vahinko-Varma	95	0	0	95
26	Vahinko-Veritas	8 560	0	0	9 300
27	Valion	30	0	1	203
28	Ålands	921	0	0	1 832
	Yhteensä - Sammanlagt ¹⁾	74 440	0	926	117 440
	<i>Total</i>				
29	Zurich ²⁾	1 687	0	0	1 726
30	Vakuutusyhdistykset ³⁾	41 248	0	8	46 234
	Försäkringsföreningar <i>Mutual insurance associations</i>				
	Yhteensä - Sammanlagt ⁴⁾	117 375	0	934	165 399
	<i>Total</i>				

¹⁾ Kotimaiset yhtiöt - Inhemiska bolag - *Finnish companies*

²⁾ Ulkomaiset yhtiöt - Utländska bolag - *Foreign companies*

³⁾ Vakuutusyhdistykset - Försäkringsföreningar - *Mutual insurance associations*

⁴⁾ Kotimaiset- ja ulkomaiset vakuutuslaitokset - Inhemiska och utländska försäkringsanstalter - *Finnish and foreign insurance institutions*

⁴⁾ Kotimaiset- ja ulkomaiset vakuutuslaitokset - Inhemiska och utländska försäkringsanstalter - *Finnish and foreign insurance institutions*

Siirtosaamiset - Aktiva resultatregleringar - Prepayments and accrued income				Yhteensä	
Korot ja vuokrat	Vakuutusten aktivoidut hankintamenot	Muut siirtosaamiset	Yhteensä siirtosaamiset	vastaavaa	
Räntor och hyror	Aktiverade anskaffningsutgifter för försäkringar	Övriga resultatregleringar	Resultatregleringar sammanlagt	Aktiva sammanlagt	
Accrued interest and rent	Deferred acquisition costs	Other prepayments and accrued income	Total prepayments and accrued income	Total assets	
47	48	49	47+48+49 50	8+29+37+46+50 51	
139	0	530	668	27 203	1
1	0	1	1	12 530	2
2 748	0	928	3 676	249 390	3
1 003	0	26	1 029	70 697	4
0	0	28	28	1 121	5
949	0	0	949	39 982	6
7 425	0	7 604	15 028	865 695	7
989	0	295	1 284	83 963	8
20 362	0	56 468	76 830	2 581 782	9
0	0	97	97	11 858	10
322	0	1 913	2 236	73 553	11
0	0	0	0	0	12
3 225	0	7 109	10 335	313 121	13
4 221	0	8	4 229	309 727	14
58	0	54	112	3 122	15
6	0	459	465	33 659	16
78	0	861	939	83 728	17
327	0	479	806	48 565	18
0	0	305	305	14 411	19
404	0	1 422	1 826	41 159	20
44	0	24	68	5 884	21
662	0	1 178	1 840	86 472	22
22 992	0	13 286	36 278	1 979 484	23
17 115	0	6 249	23 363	1 715 286	24
1	0	1	2	1 503	25
895	0	65	960	110 126	26
97	0	185	282	17 074	27
182	0	113	295	66 585	28
84 246	0	99 687	183 933	8 847 680	
32	-61	1	-28	6 936	29
1 221	0	2 057	3 278	241 522	30
85 498	-61	101 745	187 183	9 096 138	

3. Tase - Balansräkning - Balance Sheet

Vastattavaa- Passiva - Liabilities

Yhtiön nimi Bolagets namn Name of company	Oma pääoma - Eget kapital - Capital and reserves					
	Osakepääoma tai pohjarahasto	Takuupääoma	Ylikurssirahasto	Arvonkorotus- rahasto	Omien/emoyhtiön osakkeiden/osuuk- sien rahasto	Vararahasto
	Aktiekapital eller grundfond	Garantikapital	Överkursfond	Uppskrivnings- fond	Fond för egna/ moderbolagets aktier/andelar	Reserfond
	<i>Subscribed capital</i>	<i>Guarantee capital</i>	<i>Share premium fund</i>	<i>Revaluation reserve</i>	<i>Fund for own/ parent company/ shares</i>	<i>Legal reserve</i>
1000 €	2	3	4	5	6	7
1 Alandia	639	0	2 119	202	0	350
2 Alma	2 197	0	0	0	0	6 582
3 A-Vakuutus	5 000	0	37 000	0	0	0
4 Bothnia International	2 550	0	0	0	0	18 473
5 Effoa	20	13	0	0	0	0
6 Eurooppalainen	2 520	0	0	0	0	2 199
7 Fennia	4 339	3 364	0	885	0	0
8 Garantia	10 200	29 826	0	0	0	0
9 If Vahinkovakuutus	9 600	0	161 713	0	0	0
10 IngoNord	6 000	0	0	0	0	0
11 Jälleen-Patria	8 409	0	0	0	0	0
12 Jälleen-Veritas	0	0	0	0	0	0
13 Lähivakuutus	500	7 359	0	7	0	7 698
14 Osuuspankkien	0	50 456	0	0	0	0
15 Palonvara	252	420	0	0	0	349
16 Pankavara	3 740	0	0	0	0	1 642
17 Pohjantähti	505	10 080	0	0	0	0
18 Redarnas	210	34	0	0	0	98
19 Spruce Vakuutus	3 600	0	1 627	0	0	0
20 ST International	7 568	0	0	0	0	0
21 Suomen Luottovakuutus	2 523	0	0	0	0	2 523
22 Turva	505	7 656	8	0	0	0
23 Vahinko-Pohjola	17 000	0	50 275	0	0	0
24 Vahinko-Tapiola	6 875	1 766	0	539	0	0
25 Vahinko-Varma	1 266	4 205	0	0	0	0
26 Vahinko-Veritas	1 200	1 500	0	1 000	0	0
27 Valion	12	1 700	0	0	0	0
28 Ålands	3 000	86	0	202	0	12 919
Yhteensä - Sammanlagt ¹⁾	100 231	118 465	252 742	2 835	0	52 833
<i>Total</i>						
29 Zurich ²⁾	0	0	0	0	6 413	0
30 Vakuutusyhdistykset ³⁾	7 181	1 207	0	245	0	10 779
Försäkringsföreningar <i>Mutual insurance associations</i>						
Yhteensä - Sammanlagt ⁴⁾	107 411	119 673	252 742	3 079	6 413	63 612
<i>Total</i>						

¹⁾ Kotimaiset yhtiöt - Inhemiska bolag - Finnish companies²⁾ Ulkomaiset yhtiöt - Utländska bolag - Foreign companies³⁾ Vakuutusyhdistykset - Försäkringsföreningar - Mutual insurance associations⁴⁾ Kotimaiset- ja ulkomaiset vakuutuslaitokset - Inhemiska och utländska försäkringsanstalter - Finnish and foreign insurance institutions⁴⁾ Kotimaiset- ja ulkomaiset vakuutuslaitokset - Inhemiska och utländska försäkringsanstalter - Finnish and foreign insurance institutions

Muut rahastot - Övriga fonder - Other reserves			Edellisten	Tilikauden	Yhteensä	
Yhtiöjärjestyksen mukaiset rahastot	Muut rahastot	Yhteensä	tilikausien voitto (tappio)	voitto (tappio)	oma pääoma	
Fonder enligt bolagsordningen	Övriga fonder	Sammanlagt	Vinst (förlust) från tidigare räkenskapsperioder	Räkenskapsperiodens vinst (förlust)	Eget kapital sammanlagt	
Reserves provided by the articles of association	Total capital and restricted reserves	Total	Profit or loss brought forward	Profit or loss for the accounting period	Total capital and reserves	
8	9	8+9 10	11	12	2+3+4+5+6+7+ 10+11+12	13
0	3 023	3 023	0	188	6 521	1
0	0	0	-6 189	1 076	3 666	2
0	0	0	-3 302	-2 790	35 909	3
0	0	0	101	3 947	25 072	4
0	7	7	354	-1	394	5
0	58	58	0	2 767	7 544	6
93 185	0	93 185	0	8 448	110 221	7
0	0	0	0	2 938	42 963	8
0	0	0	2 223	10 973	184 509	9
0	0	0	-720	-53	5 227	10
0	71	71	17	3 624	12 122	11
0	0	0	0	0	0	12
0	8 066	8 066	0	8 774	32 404	13
6 199	0	6 199	0	5 911	62 566	14
484	0	484	0	215	1 721	15
0	3	3	16	2 305	7 706	16
0	1 733	1 733	131	-1 690	10 758	17
0	11 572	11 572	0	1 408	13 321	18
0	0	0	306	1 078	6 611	19
0	0	0	15	4 232	11 815	20
0	0	0	-622	-163	4 261	21
0	0	0	1 025	1 102	10 295	22
22 007	-5 000	17 007	0	103 602	187 884	23
0	266 355	266 355	0	55 538	331 073	24
0	0	0	-5 757	-159	-445	25
0	1 398	1 398	0	3 082	8 180	26
0	19	19	-591	0	1 141	27
0	22	22	0	1 944	18 173	28
121 875	287 327	409 202	-12 994	218 297	1 141 610	
0	0	0	-4 890	-1 043	479	29
38 814	184	38 999	13 029	3 174	74 614	30
160 690	287 512	448 201	-4 856	220 428	1 216 703	

3. Tase - Balansräkning - Balance Sheet

Vastattavaa- Passiva - Liabilities

Yhtiön nimi Bolagets namn Name of company	Tilinpäätössiirtojen kertymä - Ackumulerade bokslutsdispositioner - Accumulated appropriations			Pääomalainat Kapitallån Subordinated loans	Vakuutustekninen vastuuelka -	
	Poistoero	Vapaaehtoiset varaukset Reserver	Yhteensä Sammanlagt		Vakuutus- maksuvastuu Premieansvar	Jälleevakuuttajien osuus Återförsäkrares andel
	Accumulated depreciation difference	Voluntary provisions	Total 14+15		Provision for unearned premiums	Reinsurers' share
1000 €	14	15	16	17	18	19
1 Alandia	227	174	401	0	3 631	-551
2 Alma	0	0	0	0	0	0
3 A-Vakuutus	93	0	93	0	25 845	0
4 Bothnia International	0	20	20	0	41	0
5 Effoa	0	0	0	0	0	0
6 Eurooppalainen	0	34	34	0	6 972	-69
7 Fennia	3 538	332	3 870	0	79 499	0
8 Garantia	0	0	0	0	2 759	-555
9 If Vahinkovakuutus	8 332	2 508	10 840	65 000	247 828	-4 929
10 IngoNord	0	0	0	0	1 083	-451
11 Jälleen-Patria	4	0	4	0	0	0
12 Jälleen-Veritas	0	0	0	0	0	0
13 Lähivakuutus	0	244	244	0	26 641	0
14 Osuuspankkien	0	0	0	0	0	0
15 Palonvara	0	0	0	0	1 111	-131
16 Pankavara	0	0	0	0	444	-156
17 Pohjantähti	299	75	374	0	20 996	-1 117
18 Redarnas	405	261	666	0	991	-828
19 Spruce Vakuutus	0	0	0	0	1 970	-1 557
20 ST International	0	0	0	0	0	0
21 Suomen Luottovakuutus	0	2	2	0	546	-502
22 Turva	0	50	50	0	17 091	-107
23 Vahinko-Pohjola	3 206	961	4 167	40 000	215 035	-19 624
24 Vahinko-Tapiola	4 126	2 231	6 357	0	155 197	-714
25 Vahinko-Varma	0	0	0	0	0	0
26 Vahinko-Veritas	2 027	0	2 027	0	14 974	-19
27 Valion	0	0	0	0	194	-76
28 Ålands	0	0	0	0	6 181	-89
Yhteensä - Sammanlagt ¹⁾	22 256	6 891	29 147	105 000	829 027	-31 476
<i>Total</i>						
29 Zurich ²⁾	0	0	0	0	876	-796
30 Vakuutusyhdistykset ³⁾	118	8	126	0	47 774	-335
Försäkringsföreningar Mutual insurance associations						
Yhteensä - Sammanlagt ⁴⁾	22 374	6 899	29 273	105 000	877 678	-32 607
<i>Total</i>						

¹⁾ Kotimaiset yhtiöt - Inhemiska bolag - Finnish companies²⁾ Ulkomaiset yhtiöt - Utländska bolag - Foreign companies³⁾ Vakuutusyhdistykset - Försäkringsföreningar - Mutual insurance associations⁴⁾ Kotimaiset- ja ulkomaiset vakuutuslaitokset - Inhemiska och utländska försäkringsanstalter - Finnish and foreign insurance institutions⁴⁾ Kotimaiset- ja ulkomaiset vakuutuslaitokset - Inhemiska och utländska försäkringsanstalter - Finnish and foreign insurance institutions

Försäkringsteknisk ansvarsskuld - *Technical provisions*

Oma osuus vakuutusmaksu- vastuusta	Korvausvastuu	Jälleenvakuuttajien osuus	Oma osuus korvausvastuusta	Tasoitusmäärä	Yhteistakuuera	Yhteensä vakuutustekninen vastuuvelka	
Premieansvar efter avgiven återförsäkring	Ersättningsansvar	Återförsäkrares andel	Ersättningsansvar efter avgiven återförsäkring	Utjämningsbelopp	Garantiavgiftspost	Sammanlagt försäkringsteknisk ansvarsskuld	
<i>Provision for unearned premiums, net of reinsurance</i>	<i>Provision for outstanding claims</i>	<i>Reinsurers' share</i>	<i>Provision for out- standing claims, net of reinsurance</i>	<i>Equalization provision</i>	<i>Guarantee fund</i>	<i>Total technical provisions</i>	
18+19			21+22			20+23+24+25	
20	21	22	23	24	25	26	
3 080	14 218	-6 809	7 409	7 417	0	17 906	1
0	4 742	-39	4 703	0	0	4 703	2
25 845	165 071	-1 051	164 020	11 104	3 895	204 864	3
41	34 877	-319	34 557	5 304	0	39 902	4
0	598	0	598	0	0	598	5
6 903	7 252	-9	7 243	16 497	0	30 643	6
79 499	489 484	-2 533	486 951	156 178	9 993	732 620	7
2 204	4 629	-69	4 560	28 963	0	35 726	8
242 899	1 815 875	-72 393	1 743 482	142 418	35 039	2 163 839	9
631	3 155	-2 273	882	1 874	0	3 387	10
0	44 651	-3 906	40 745	15 884	0	56 629	11
0	0	0	0	0	0	0	12
26 641	167 070	-3 253	163 817	74 599	2 331	267 388	13
0	26 240	0	26 240	190 399	0	216 639	14
979	652	-582	70	0	0	1 049	15
288	3 662	-121	3 541	21 054	0	24 883	16
19 879	51 021	-9 838	41 183	0	713	61 774	17
163	19 760	-5 237	14 523	17 067	189	31 941	18
413	4 154	-2 964	1 190	4 541	0	6 144	19
0	17 976	-65	17 911	6 132	0	24 043	20
44	1 459	-1 299	160	186	0	390	21
16 984	51 255	-5 512	45 743	7 276	1 136	71 140	22
195 411	1 336 619	-32 182	1 304 437	127 084	28 374	1 655 306	23
154 482	751 392	-14 402	736 990	407 399	14 333	1 313 204	24
0	1 635	0	1 635	0	0	1 635	25
14 955	51 795	-1 785	50 010	30 703	1 013	96 682	26
118	8 071	-157	7 914	7 503	155	15 690	27
6 092	34 643	-5 171	29 472	10 083	557	46 204	28
797 551	5 111 958	-171 971	4 939 987	1 289 665	97 728	7 124 931	
80	11 966	-11 206	760	0	0	840	29
47 439	18 896	-8 313	10 584	89 285	0	147 308	30
845 070	5 142 820	-191 490	4 951 330	1 378 950	97 728	7 273 078	

3. Tase - Balansräkning - Balance Sheet
Vastattavaa - Passiva - Liabilities

Yhtiön nimi Bolagets namn Name of company	Pakolliset varaukset				Jälleenvakuutus- tallettevelat	Velat - Skulder - Creditors					
	Avsättningar					Återförsäkrings- depåskulder	Ensilvakuutus- toiminnasta	Jälleenvakuutus- toiminnasta			
	Obligatory provisions								Deposits received from reinsurers	Av direktför- säkrings- verksamhet	Av återförsäk- ringsverksamhet
	Eläkevaraukset	Verovaraukset	Muut pakolliset varaukset	Yhteensä							
Avsättningar för pensioner	Skatte- avsättningar	Övriga avsättningar	Sammanlagt		Arising out of direct insurance operations	Arising out of reinsurance operations					
Pension provisions	Tax provisions	Other obligatory provisions	Total 27+28+29								
1000 €	27	28	29	30	31	32	33				
1 Alandia	0	0	0	0	120	0	1 811				
2 Alma	0	0	0	0	20	0	4 124				
3 A-Vakuutus	0	0	414	414	0	652	566				
4 Bothnia International	0	0	0	0	14	0	4 566				
5 Effoa	0	0	0	0	0	0	0				
6 Eurooppalainen	0	0	0	0	9	243	75				
7 Fennia	0	0	0	0	0	0	1 614				
8 Garantia	0	0	0	0	0	242	500				
9 If Vahinkovakuutus	0	0	0	0	0	0	54 553				
10 IngoNord	0	0	0	0	0	8	2 760				
11 Jälleen-Patria	0	0	0	0	29	0	4 339				
12 Jälleen-Veritas	0	0	0	0	0	0	0				
13 Lähivakuutus	0	0	0	0	0	807	5 572				
14 Osuuspankkien	0	0	0	0	0	0	0				
15 Palonvara	0	0	0	0	0	18	169				
16 Pankavara	0	0	0	0	0	0	669				
17 Pohjantähti	0	0	0	0	0	951	1 369				
18 Redarnas	0	0	0	0	21	0	1 790				
19 Spruce Vakuutus	0	0	0	0	0	0	1 557				
20 ST International	0	0	0	0	0	0	5 164				
21 Suomen Luottovakuutus	0	0	0	0	0	0	467				
22 Turva	0	0	0	0	0	378	1 379				
23 Vahinko-Pohjola	0	0	348	348	0	5 188	16 780				
24 Vahinko-Tapiola	0	0	0	0	0	915	3 791				
25 Vahinko-Varma	0	0	0	0	0	0	0				
26 Vahinko-Veritas	0	0	0	0	0	194	444				
27 Valion	0	0	0	0	0	92	0				
28 Ålands	0	0	0	0	0	252	374				
Yhteensä - Sammanlagt ¹⁾	0	0	761	761	213	9 940	114 432				
<i>Total</i>											
29 Zurich ²⁾	0	0	0	0	0	650	4 386				
30 Vakuutusyhdistykset ³⁾	0	0	0	0	0	1 435	2 037				
Försäkringsföreningar											
Mutual insurance associations											
Yhteensä - Sammanlagt ⁴⁾	0	0	761	761	213	12 025	120 855				
<i>Total</i>											

¹⁾ Kotimaiset yhtiöt - Inhemiska bolag - Finnish companies

²⁾ Ulkomaiset yhtiöt - Utländska bolag - Foreign companies

³⁾ Vakuutusyhdistykset - Försäkringsföreningar - Mutual insurance associations

⁴⁾ Kotimaiset- ja ulkomaiset vakuutuslaitokset - Inhemiska och utländska försäkringsanstalter - Finnish and foreign insurance institutions

⁴⁾ Kotimaiset- ja ulkomaiset vakuutuslaitokset - Inhemiska och utländska försäkringsanstalter - Finnish and foreign insurance institutions

Joukkovelka- kirjalainat	Vaihtovelka- kirjalainat	Lainat rahoitus- laitoksilta	Eläkelainat	Laskennallinen verovelka	Muut velat	Yhteensä velat	Siirtovelat	Yhteensä vastattavaa	
Masskulde- brevslån	Lån mot konvertibla skuldebrev	Lån från finansiella institut	Pensionslån		Övriga skulder	Skulder sammanlagt	Resultat- regleringar	Passiva sammanlagt	
<i>Debt securities</i>	<i>Convertible bonds</i>	<i>Amounts owed to credit institutions</i>	<i>Pension loans</i>		<i>Other creditors</i>	<i>Total creditors</i>	<i>Accruals and deferred income</i>	<i>Total liabilities</i>	
34	35	36	37		38	32+...+38 39	40	13+16+17+26+ +30+31+39+40 37	
0	0	0	0	0	31	1 842	413	27 203	1
0	0	0	0	0	4	4 128	13	12 530	2
0	0	0	0	0	4 902	6 121	1 991	249 390	3
0	0	0	0	0	145	4 710	980	70 697	4
0	0	0	0	0	127	127	2	1 121	5
0	0	0	0	0	792	1 110	642	39 982	6
0	0	0	0	0	7 431	9 045	9 939	865 695	7
0	0	0	0	0	69	812	4 461	83 963	8
0	0	0	0	0	38 304	92 858	64 737	2 581 782	9
0	0	0	0	0	193	2 961	282	11 858	10
0	0	0	0	0	162	4 501	269	73 553	11
0	0	0	0	0	0	0	0	0	12
0	0	0	0	0	3 186	9 564	3 520	313 121	13
0	0	0	0	0	29 621	29 621	901	309 727	14
0	0	0	0	0	166	352	0	3 122	15
0	0	0	0	338	63	1 070	0	33 659	16
0	0	0	2 975	0	2 889	8 184	2 638	83 728	17
0	0	0	128	0	10	1 928	689	48 565	18
0	0	0	0	0	99	1 656	0	14 411	19
0	0	0	0	0	136	5 300	0	41 159	20
0	0	0	0	0	107	573	659	5 884	21
0	0	0	0	0	1 719	3 476	1 511	86 472	22
0	0	0	0	0	43 606	65 574	26 205	1 979 484	23
0	0	0	0	0	37 601	42 307	22 344	1 715 286	24
0	0	0	0	0	313	313	0	1 503	25
0	0	0	0	0	1 186	1 824	1 413	110 126	26
0	0	0	0	0	99	192	52	17 074	27
0	0	0	0	0	238	863	1 345	66 585	28
0	0	0	3 103	338	173 199	301 013	145 004	8 847 680	
0	0	0	0	0	582	5 617	0	6 936	29
0	0	146	172	0	7 549	11 339	8 136	241 522	30
0	0	146	3 275	338	181 329	317 968	153 140	9 096 137	

4. Toimintapääoma - Verksamhetskapital - Solvency margin

	Oma pääoma ehdotetun voitonjaon vähentämisen jälkeen	Peruspääoma, voittovarot, arvonkorotusrahasto ja keskushallinnon tili	Tilinpäätös- siirtojen kertymä	Omaisuuksien käypien arvojen ja taseen kirjanpitoarvojen välinen arvostusero	Pääomalainat	Taksoitettavissa oleva lisämaksu
Yhtiön nimi Bolagets namn Name of company	Eget kapital efter avdrag för föreslagen vinstutdelning	Grundkapital, vinstmedel, uppskringsfond och centralförvaltningens konto	Akkumulerade boksłuts- positioner	Värderingsdifferens mellan tillgångarnas gångse värden och bokföringsvärden enligt balansräkningen	Kapitallån	Tilläggsavgifter som kan uttaxeras
	Capital and reserves after deduction of proposed profit distribution	Share capital or equivalent funds, profit margins, Revaluation reserve, Account for central administration	Accumulated appropriations	Difference between current value and book value of assets	Subordinated loans	Additional premiums subject to assessment.
1000 €	2	3	4	5	6	7
1 Alandia	6 521	0	401	4 602	0	0
2 Alma	3 666	0	0	1	0	0
3 A-Vakuutus	35 909	0	93	8 913	0	0
4 Bothnia International	21 072	0	20	878	0	0
5 Effoa	394	0	0	134	0	0
6 Eurooppalainen	4 744	0	34	1 014	0	0
7 Fennia	110 221	0	3 870	55 022	0	0
8 Garantia	40 563	0	0	1 411	0	0
9 If Vahinkovakuutus	184 509	0	10 840	64 788	65 000	0
10 IngoNord	5 227	0	0	-33	0	0
11 Jälleen-Patria	8 522	0	4	442	0	0
12 Jälleen-Veritas	0	0	0	0	0	0
13 Lähivakuutus	31 791	0	244	11 356	0	21 303
14 Osuuspankkien	60 043	0	0	9 306	0	67 793
15 Palonvara	1 700	0	0	167	0	0
16 Pankavara	5 396	0	0	2 588	0	0
17 Pohjantähti	10 758	0	374	2 501	0	10 896
18 Redarnas	13 317	0	666	18 986	0	0
19 Spruce Vakuutus	6 611	0	0	1 714	0	0
20 ST International	7 615	0	16	279	0	0
21 Suomen Luottovakuutus	4 261	0	2	33	0	0
22 Turva	10 065	0	50	2 454	0	0
23 Vahinko-Pohjola	187 884	0	4 167	183 803	40 000	0
24 Vahinko-Tapiola	331 073	0	6 357	252 132	0	0
25 Vahinko-Varma	-445	0	0	451	0	0
26 Vahinko-Veritas	8 144	0	2 027	16 958	0	0
27 Valion	1 141	0	0	887	0	0
28 Ålands	18 166	0	0	20 857	0	0
Yhteensä - Sammanlagt ¹⁾	1 118 867	0	29 164	661 645	105 000	99 992
<i>Total</i>						
30 Vakuutusyhdistykset ³⁾ Försäkringsföreningar Mutual insurance associations	73 320	0	71	8 676	0	53 295
Yhteensä - Sammanlagt ⁴⁾	1 192 187	0	29 235	670 321	105 000	153 287
<i>Total</i>						

¹⁾ Kotimaiset yhtiöt - Inhemiska bolag - Finnish companies²⁾ Ulkomaiset yhtiöt - Utländska bolag - Foreign companies³⁾ Vakuutusyhdistykset - Försäkringsföreningar - Mutual insurance associations⁴⁾ Kotimaiset- ja ulkomaiset vakuutuslaitokset - Inhemiska och utländska försäkringsanstalter - Finnish and foreign insurance institutions

Osuus yhtiön/yhdistyksen/ edustuston arvioidusta tulevasta ylijäämästä Andel av företagens/ föreningens/ representationens uppsaktade framtida överskott <i>Share of estimated future surplus from company's/corporation's representative office.</i>	Vakuutusten hankintamenot siltä osin kuin niitä ei ole vähennetty vakuutusmaksu- vastuusta tai niitä ei ole aktivoitu taseen vastaaviin Utgifter för anskaffning av försäkringar till den del de inte dragits av från premieansvaret eller inte har aktiverats i balansräkningens aktiva <i>Acquisition costs for insurance insofar as they have not been deducted from the provision for unearned premiums or capitalised in the balance sheet assets.</i>	Aktivoituid vakuutusten hankintamenot ja aineettomat hyödykkeet (-) Aktiverade utgifter för anskaffning av försäkringar och immateriella tillgångar(-) <i>Capitalised insurance policy acquisition costs and intangible assets (-).</i>	Taseen ulkopuoliset sitoumukset Förbindelser utanför balansräkningen <i>Off-balance sheet items.</i>	Muut erät Övriga poster <i>Other items</i>	Yhteensä Sammanlagt <i>Total</i>	
8	9	10	11	12	13	
0	0	0	0	0	11 524	1
0	0	-7	0	0	3 660	2
0	0	-11 016	0	0	33 899	3
0	0	0	0	0	21 970	4
0	0	0	0	0	528	5
0	0	0	0	0	5 792	6
0	0	-1 065	0	0	168 048	7
0	0	-113	0	0	41 861	8
0	0	-39 731	0	8 812	294 219	9
0	0	0	0	0	5 193	10
0	0	0	0	0	8 968	11
0	0	0	0	0	0	12
0	0	-1 527	0	0	63 167	13
0	0	-1 556	0	0	135 586	14
0	0	-121	0	0	1 746	15
0	0	0	0	0	7 984	16
0	0	-2 737	0	0	21 793	17
0	0	0	0	0	32 969	18
0	0	0	0	0	8 324	19
0	0	0	0	0	7 911	20
0	0	-27	0	0	4 268	21
0	0	-613	-15	0	11 943	22
0	0	-4 366	0	-32 145	379 343	23
0	0	-17 549	-20 828	0	551 185	24
0	0	0	0	0	6	25
0	0	-391	0	0	26 738	26
0	0	-110	0	0	1 918	27
0	0	-26	0	0	38 998	28
0	0	-80 954	-20 843	-23 333	1 889 539	
0	0	-5 985	36	0	129 414	30
0	0	-86 938	-20 807	-23 333	2 018 952	

5. Sijoitustoiminnan nettotuottojen erittely - Specifikation av nettointäkterna av placeringsverksamheten -

Yhtiön nimi Bolagets namn Name of company	Sijoitustoiminnan tuotot- Intäkter av placeringsverksamheten - Investment income					
	Tuotot sijoituksista saman konsernin yrityksiin				Tuotot sijoituksista omistusyhteisyrityksiin	
	Intäkter av placeringar inom samma koncern				Intäkter av placeringar i ägarintresseföretag	
	Income from investments in group companies				Income from participating interests	
Osinkotuotot	Korkotuotot	Muut tuotot	Yhteensä	Osuus osakkuus- yritysten voitoista	Osinkotuotot	
Dividendintäkter	Ränteintäkter	Övriga intäkter	Sammanlagt	(tappioista)	Dividendintäkter	
Dividend income	Interest income	Other income	Total	Andel av vinst (förlust)	Dividend income	
				i intresseföretag		
				Share of profit		
				(loss) in participating		
				interests		
			2+3+4			
1000 €	2	3	4	5	6	7
1 Alandia	2	0	0	2	0	0
2 Alma	0	0	0	0	0	0
3 A-Vakuutus	0	262	0	262	0	0
4 Bothnia International	0	5	0	5	0	0
5 Effoa	0	0	0	0	0	0
6 Eurooppalainen	0	140	0	140	0	0
7 Fennia	0	0	0	0	0	56
8 Garantia	0	0	0	0	0	0
9 If Vahinkovakuutus	0	0	0	0	0	9
10 IngoNord	4	0	0	4	0	0
11 Jälleen-Patria	0	0	0	0	0	0
12 Jälleen-Veritas	0	0	0	0	0	0
13 Lähivakuutus	0	0	0	0	0	0
14 Osuuspankkien	0	0	0	0	0	0
15 Palonvara	0	0	0	0	0	0
16 Pankavara	0	0	0	0	0	0
17 Pohjantähti	0	193	70	263	0	0
18 Redarnas	0	0	0	0	0	0
19 Spruce Vakuutus	0	28	0	28	0	0
20 ST International	0	0	0	0	0	0
21 Suomen Luottovakuutus	0	0	0	0	0	0
22 Turva	0	0	0	0	0	0
23 Vahinko-Pohjola	1 831	0	0	1 831	0	30
24 Vahinko-Tapiola	1 394	385	0	1 780	0	0
25 Vahinko-Varma	0	18	0	18	0	0
26 Vahinko-Veritas	0	0	0	0	0	0
27 Valion	0	0	0	0	0	0
28 Ålands	0	44	0	44	0	0
Yhteensä - Sammanlagt ¹⁾	3 231	1 076	70	4 377	0	95
<i>Total</i>						
29 Zurich ²⁾	0	0	0	0	0	0
30 Vakuutusyhdistykset ³⁾	15	34	192	242	0	36
Försäkringsföreningar						
Mutual insurance associations						
Yhteensä - Sammanlagt ⁴⁾	3 247	1 110	262	4 619	0	130
<i>Total</i>						

¹⁾ Kotimaiset yhtiöt - Inhemiska bolag - Finnish companies²⁾ Ulkomaiset yhtiöt - Utländska bolag - Foreign companies³⁾ Vakuutusyhdistykset - Försäkringsföreningar - Mutual insurance associations⁴⁾ Kotimaiset- ja ulkomaiset vakuutuslaitokset - Inhemiska och utländska försäkringsanstalter - Finnish and foreign insurance institutions

Specification of net investment income

			Tuotot kiinteistösijoituksista Intäkter av fastighetsplaceringar Income from investments in land and buildings				
Korkotuotot	Muut tuotot	Yhteensä	Osinkotuotot	Korkotuotot	Muut tuotot	Yhteensä	
Ränteintäkter	Övriga intäkter	Sammanlagt	Dividendintäkter	Ränteintäkter	Övriga intäkter	Sammanlagt	
<i>Interest income</i>	<i>Other income</i>	<i>Total</i>	<i>Dividend income</i>	<i>Interest income</i>	<i>Other income</i>	<i>Total</i>	
8	9	6+7+8+9 10	11	12	13	11+12+13 14	
0	0	0	0	0	441	441	1
0	0	0	0	0	0	0	2
0	0	0	0	0	1 586	1 586	3
0	0	0	0	0	0	0	4
0	0	0	0	0	0	0	5
0	0	0	0	0	0	0	6
0	0	56	0	99	9 991	10 090	7
0	0	0	0	0	150	150	8
0	0	9	0	3 545	14 772	18 317	9
145	174	320	0	0	0	0	10
0	0	0	0	0	0	0	11
0	0	0	0	0	108	108	12
0	0	0	0	514	3 845	4 359	13
0	0	0	0	0	1 624	1 624	14
0	0	0	0	0	61	61	15
0	0	0	0	0	264	264	16
0	0	0	0	0	1 294	1 294	17
0	0	0	0	775	0	775	18
0	0	0	0	5	49	54	19
0	0	0	0	0	0	0	20
0	0	0	0	0	0	0	21
0	0	0	0	1	1 793	1 794	22
0	0	30	32	0	11 471	11 503	23
1	0	1	0	5 218	36 535	41 753	24
0	0	0	0	0	101	101	25
0	0	0	0	7	1 826	1 833	26
0	0	0	0	0	180	180	27
0	0	0	0	0	1 150	1 150	28
147	174	416	32	10 164	87 242	97 438	
0	0	0	0	0	0	0	29
10	164	209	17	30	3 420	3 467	30
157	338	625	49	10 194	90 663	100 906	

5. Sijoitustoiminnan nettotuottojen erittely - Specifikation av nettointäkterna av placeringsverksamheten -

Yhtiön nimi Bolagets namn Name of company	Sijoitustoiminnan tuotot(jatk.) - Intäkter av placeringsverksamheten(forts.) - Investment income(cont.)					
	Tuotot muista sijoituksista Intäkter av övriga placeringar Income from other investments				Yhteensä tuotot sijoituksista	Arvonlennusten palautukset
	Osinkotuotot	Korkotuotot	Muut tuotot	Yhteensä	Sammanlagda placeringsintäkter	Återförda nedskrivningar
	Dividendintäkter	Ränteintäkter	Övriga intäkter	Sammanlagt		
Dividend income	Interest income	Other income	Total	Total investment income	Value re-adjustments	
1000 €	15	16	17	18 15+16+17	19 5+10+14+18	20
1 Alandia	608	525	189	1 322	1 764	353
2 Alma	0	234	0	234	234	0
3 A-Vakuutus	888	5 876	5	6 770	8 618	1 590
4 Bothnia International	0	2 527	6 990	9 518	9 523	0
5 Effoa	21	27	0	48	48	2
6 Eurooppalainen	0	1 256	0	1 256	1 396	0
7 Fennia	2 729	19 670	4 090	26 489	36 635	2 292
8 Garantia	301	1 397	395	2 093	2 243	7 484
9 If Vahinkovakuutus	8 214	62 505	28 863	99 581	117 907	265
10 IngoNord	0	0	0	0	324	0
11 Jälleen-Patria	0	2 200	2 420	4 620	4 620	0
12 Jälleen-Veritas	153	179	1	333	441	128
13 Lähivakuutus	1 850	5 920	76	7 846	12 205	5 707
14 Osuuspankkien	0	6 554	1 302	7 856	9 480	1 997
15 Palonvara	11	31	59	101	162	17
16 Pankavara	175	85	37	297	561	1 718
17 Pohjantähti	651	1 140	31	1 821	3 378	163
18 Redarnas	2 095	836	43	2 975	3 750	465
19 Spruce Vakuutus	0	969	0	969	1 051	0
20 ST International	14	1 451	1 772	3 237	3 237	0
21 Suomen Luottovakuutus	0	135	5	140	140	0
22 Turva	692	1 564	90	2 346	4 141	698
23 Vahinko-Pohjola	29 542	50 478	4 023	84 044	97 407	33 521
24 Vahinko-Tapiola	21 225	55 335	2 282	78 842	122 377	49 235
25 Vahinko-Varma	0	1	65	66	185	0
26 Vahinko-Veritas	1 644	1 822	28	3 493	5 327	2 380
27 Valion	194	321	0	516	696	70
28 Ålands	3 323	619	74	4 016	5 210	392
Yhteensä - Sammanlagt ¹⁾	74 331	223 657	52 840	350 829	453 060	108 476
<i>Total</i>						
29 Zurich ²⁾	0	134	0	134	134	0
30 Vakuutusyhdistykset ³⁾ Försäkringsföreningar Mutual insurance associations	661	2 658	506	3 825	7 743	2 073
Yhteensä - Sammanlagt ⁴⁾	74 992	226 449	53 346	354 787	460 937	110 549
<i>Total</i>						

¹⁾ Kotimaiset yhtiöt - Inhemiska bolag - Finnish companies²⁾ Ulkomaiset yhtiöt - Utländska bolag - Foreign companies³⁾ Vakuutusyhdistykset - Försäkringsföreningar - Mutual insurance associations⁴⁾ Kotimaiset- ja ulkomaiset vakuutuslaitokset - Inhemiska och utländska försäkringsanstalter - Finnish and foreign insurance institutions

Specification of net investment income

Sijoitustoiminnan kulut - Kostnader för placeringsverksamheten - <i>Investment charges</i>						
Myyntivoitot	Yhteensä sijoitus- toiminnan tuotot	Kulut kiinteistö- sijoituksista	Kulut muista sijoituksista	Korkokulut ja muut vieraan pääoman kulut	Yhteensä	
Försäljningsvinster	Placeringsverksam- hetens intäkter sammanlagt	Kostnader för fastig- hetsplaceringar	Kostnader för övriga placeringar	Räntekostnader och övriga kostnader för främmande kapital	Sammanlagt	
<i>Realized gains on investments</i>	<i>Total investment income</i>	<i>Expenses arising from investments in land and buildings</i>	<i>Expenses arising from other investments</i>	<i>Interest paid and other expenses on liabilities</i>	<i>Total</i>	
21	19+20+21 22	23	24	25	23+24+25 26	
448	2 565	733	489	1	1 223	1
0	234	0	736	1	737	2
3 153	13 361	2 065	158	195	2 418	3
422	9 945	-2	937	18	953	4
0	50	0	0	0	0	5
263	1 659	0	82	9	91	6
22 803	61 729	4 678	5 904	163	10 745	7
1 973	11 700	58	153	112	323	8
87 536	205 708	14 525	46 507	6 854	67 886	9
0	324	0	371	0	371	10
0	4 620	0	4 487	1	4 488	11
27	596	70	42	2	114	12
3 181	21 093	2 755	566	63	3 385	13
8 288	19 765	446	509	3	959	14
29	208	33	6	0	39	15
1 751	4 030	107	2	0	109	16
236	3 777	906	133	660	1 698	17
984	5 199	678	320	6	1 004	18
356	1 407	38	0	0	38	19
0	3 237	0	2 369	0	2 369	20
3	143	0	5	14	19	21
426	5 265	1 245	68	11	1 324	22
120 158	251 086	15 331	6 142	4 665	26 138	23
26 479	198 091	27 591	3 244	603	31 438	24
0	185	31	45	0	76	25
849	8 556	693	131	23	847	26
435	1 201	219	37	19	275	27
173	5 775	713	369	0	1 083	28
279 974	841 510	72 913	73 811	13 424	160 148	
0	134	0	74	2	76	29
1 387	11 203	2 819	620	187	3 627	30
281 361	852 847	75 732	74 505	13 613	163 851	

5. Sijoitustoiminnan nettotuottojen erittely - Specifikation av nettointäkterna av placeringsverksamheten -

Yhtiön nimi Bolagets namn Name of company	Sijoitustoiminnan kulut - Kostnader för placeringsverksamheten - Investment charges				
	Arvonalennukset ja poistot - Nedskrivningar och avskrivningar Value adjustments and depreciation			Myyntitappiot Försäljningsförluster Realized losses on investments	Yhteensä sijoitus- toiminnan kulut Placeringsverksam- hetens utgifter sammanlagt Total expenses on investments
	Arvonalennukset Nedskrivningar Value adjustments on investments	Rakennusten suunnitelmapoistot Byggnadsavskriv- ningar enligt plan Planned depreciation on buildings	Yhteensä Sammanlagt Total		
	27	28	27+28 29	30	26+29+30 31
1000 €					
1 Alandia	37	89	126	128	1 477
2 Alma	0	0	0	0	737
3 A-Vakuutus	7 630	505	8 136	947	11 501
4 Bothnia International	3 791	0	3 791	1 567	6 312
5 Effoa	0	0	0	0	0
6 Eurooppalainen	0	0	0	8	99
7 Fennia	4 580	2 157	6 737	5 746	23 228
8 Garantia	172	0	172	6 483	6 978
9 If Vahinkovakuutus	21 405	3 981	25 386	17 106	110 378
10 IngoNord	0	0	0	0	371
11 Jälleen-Patria	0	0	0	0	4 488
12 Jälleen-Veritas	272	0	272	0	386
13 Lähivakuutus	3 360	284	3 644	1 175	8 203
14 Osuuspankkien	628	14	642	2 203	3 804
15 Palonvara	45	6	51	16	105
16 Pankavara	932	89	1 021	0	1 130
17 Pohjantähti	517	98	614	1 169	3 482
18 Redarnas	37	196	233	298	1 535
19 Spruce Vakuutus	0	0	0	0	38
20 ST International	0	0	0	0	2 369
21 Suomen Luottovakuutus	0	0	0	0	19
22 Turva	100	9	108	90	1 522
23 Vahinko-Pohjola	12 345	2 262	14 607	14 840	55 584
24 Vahinko-Tapiola	7 859	1 117	8 976	5 296	45 710
25 Vahinko-Varma	0	44	44	3	123
26 Vahinko-Veritas	726	409	1 135	159	2 141
27 Valion	27	0	27	14	316
28 Ålands	759	139	898	38	2 019
Yhteensä - Sammanlagt ¹⁾	65 222	11 399	76 621	57 286	294 055
<i>Total</i>					
29 Zurich ²⁾	0	0	0	0	76
30 Vakuutusyhdistykset ³⁾ Försäkringsföreningar Mutual insurance associations	590	215	805	282	4 714
Yhteensä - Sammanlagt ⁴⁾	65 812	11 614	77 426	57 568	298 845
<i>Total</i>					

¹⁾ Kotimaiset yhtiöt - Inhemiska bolag - Finnish companies

²⁾ Ulkomaiset yhtiöt - Utländska bolag - Foreign companies

³⁾ Vakuutusyhdistykset - Försäkringsföreningar - Mutual insurance associations

⁴⁾ Kotimaiset- ja ulkomaiset vakuutuslaitokset - Inhemiska och utländska försäkringsanstalter - Finnish and foreign insurance institutions

Specification of net investment income

Sijoitustoiminnan nettotuotto ennen arvonkorotuksia ja niiden oikaisua	Sijoitusten arvonkorotus ja sen oikaisu Uppskrivning av placeringar och korrigerig av uppskrivningen <i>Revaluations on investments and revaluation adjustments</i>			Sijoitustoiminnan nettotuotto tuloslaskelmassa
	Sijoitusten arvonkorotus	Sijoitusten arvonkorotuksen oikaisu	Yhteensä	
Nettointäkter av place- ringsverksamheten före uppskrivningar och korrigeringar av dessa	Uppskrivningar av placeringar	Korrigerig av upp- skrivningar av placeringar	Sammanlagt	Nettointäkter av placeringsverksamheten enligt resultaträkningen
<i>Net investment income before revaluations and revaluation adjustments</i>	<i>Revaluations</i>	<i>Investment revaluation adjustments</i>	<i>Total</i>	<i>Net investment income in the profit and loss account</i>
22-31			33+34	32+35
32	33	34	35	36

1 088	0	0	0	1 088	1
-503	0	0	0	-503	2
1 860	0	0	0	1 860	3
3 634	0	0	0	3 634	4
50	0	0	0	50	5
1 560	0	0	0	1 560	6
38 502	0	0	0	38 502	7
4 721	0	0	0	4 721	8
95 330	0	0	0	95 330	9
-46	0	0	0	-46	10
131	0	0	0	131	11
210	0	0	0	210	12
12 890	0	0	0	12 890	13
15 961	0	0	0	15 961	14
103	0	0	0	103	15
2 899	0	0	0	2 899	16
295	0	0	0	295	17
3 664	0	0	0	3 664	18
1 369	0	0	0	1 369	19
868	0	0	0	868	20
125	0	0	0	125	21
3 743	0	-1 269	-1 269	2 474	22
195 502	0	0	0	195 502	23
152 381	0	0	0	152 381	24
62	0	0	0	62	25
6 414	0	0	0	6 414	26
885	0	0	0	885	27
3 756	0	0	0	3 756	28
547 454	0	-1 269	-1 269	546 185	
59	0	0	0	59	29
6 489	48	7	55	6 544	30
554 002	48	-1 262	-1 214	552 788	

6. Liikekulujen erittely - Specifikation av driftskostnader

Yhtiön nimi Bolagets namn Name of company	Tuloslaskelman liikekulujen erittely - Specifikation av driftskostnader i resultaträkningen					Vakuutusten aktivoitujen hankintamenojen muutos Förändring i aktive- rade anskaffnings- utgifter Change in deferred acquisition costs
	Vakuutusten hankintamenot Utgifter för anskaffning av försäkringar Insurance policy acquisition costs				Yhteensä Sammanlagt Total 2+3+4	
	Ensvakuutuksen palkkiot	Tulevan jälleenvakuu- tuksen palkkiot ja voitto-osuudet	Muut vakuutusten hankintamenot	Commissions for direct insurance		
	Provisioner för direktförsäkring	Provisioner för emot- tagen återförsäkring och vinstandelar	Övriga anskaffnings- kostnader för försäkringar			
1000 €	2	3	4	5	6	
1 Alandia	531	26	606	1 163	0	
2 Alma	0	-19	0	-18	0	
3 A-Vakuutus	841	2	5 644	6 487	0	
4 Bothnia International	0	10	0	10	0	
5 Effoa	0	0	0	0	0	
6 Eurooppalainen	354	0	3 514	3 868	0	
7 Fennia	1 464	271	22 132	23 868	0	
8 Garantia	0	0	1 120	1 120	0	
9 If Vahinkovakuutus	7 030	9 888	84 418	101 335	0	
10 IngoNord	485	75	248	808	0	
11 Jälleen-Patria	0	9	0	9	0	
12 Jälleen-Veritas	0	8	0	8	0	
13 Lähivakuutus	2 029	106	3 502	5 637	0	
14 Osuuspankkien	0	0	636	636	0	
15 Palonvara	50	0	276	326	0	
16 Pankavara	0	144	5	149	0	
17 Pohjantähti	1 678	30	4 418	6 126	0	
18 Redarnas	0	228	173	401	0	
19 Spruce Vakuutus	0	0	76	76	0	
20 ST International	0	-14	0	-14	0	
21 Suomen Luottovakuutus	0	66	247	313	0	
22 Turva	1 428	16	4 335	5 779	0	
23 Vahinko-Pohjola	2 091	5 430	44 227	51 748	0	
24 Vahinko-Tapiola	12 003	8 854	32 477	53 334	0	
25 Vahinko-Varma	0	0	0	0	0	
26 Vahinko-Veritas	835	219	3 180	4 234	0	
27 Valion	0	-7	45	38	0	
28 Ålands	32	108	702	842	0	
Yhteensä - Sammanlagt ¹	30 852	25 451	211 979	268 282	0	
<i>Total</i>						
29 Zurich ²⁾	482	127	531	1 139	34	
30 Vakuutusyhdistykset ³⁾	1 451	0	16 711	18 162	0	
Försäkringsföreningar <i>Mutual insurance associations</i>						
Yhteensä - Sammanlagt ⁴	32 784	25 578	229 221	287 584	34	
<i>Total</i>						

¹⁾ Kotimaiset yhtiöt - Inhemiska bolag - Finnish companies

²⁾ Ulkomaiset yhtiöt - Utländska bolag - Foreign companies

³⁾ Vakuutusyhdistykset - Försäkringsföreningar - Mutual insurance associations

⁴⁾ Kotimaiset- ja ulkomaiset vakuutuslaitokset - Inhemiska och utländska försäkringsanstalter - Finnish and foreign insurance institutions

Specification of operating expenses

<i>Specification of operating expenses on the profit and loss account</i>				Korvaustoiminnon hoitokulut	Sijoitustoiminnan hoitokulut	Muut liikekulut	Yhteensä kokonaisliikekulut	
Vakuutusten hoitokulut	Hallintokulut	Menevän jälleenvakuutuksen palkkiot voitto-osuudet	Yhteensä tuloslaskelman liikekulut					
Kostnader för skötsel av försäkringar	Förvaltningskostnader	Provison för avgiven återförsäkring och vinstandelar	Driftskostnader enligt resultaräkningen sammanlagt <i>Total operation</i>	Kostnader för handläggning av ersättningar	Placeringsverksamhetens driftskostnader	Övriga driftskostnader	Sammanlagda driftskostnader	
<i>Insurance policy management expenses</i>	<i>Administrative expenses</i>	<i>Commissions for reinsurance ceded and profit shares</i>	<i>Total operation expenses on the profit and loss account</i>	<i>Claims management expenses</i>	<i>Investment operating expenses</i>	<i>Other operating expenses</i>	<i>Total operating expenses</i>	
7	8	9	5+...+9 10	11	12	13	10+11+12+13 14	
439	519	-963	1 158	1 138	16	0	2 312	1
67	98	0	147	139	4	1	291	2
6 272	4 433	0	17 193	6 958	330	516	24 997	3
56	167	1	234	1 578	132	0	1 944	4
0	32	0	32	0	0	32	65	5
3 090	992	0	7 950	2 580	78	0	10 608	6
11 849	13 040	-390	48 366	12 941	1 642	454	63 403	7
685	712	0	2 517	145	109	0	2 771	8
58 268	20 514	-5 750	174 367	79 194	2 861	0	256 422	9
236	354	-179	1 220	195	136	0	1 551	10
20	350	-1	379	601	133	0	1 112	11
0	62	0	70	0	0	0	70	12
12 376	3 883	0	21 895	7 144	759	0	29 798	13
2 376	579	0	3 591	1 524	138	0	5 253	14
258	158	-5	737	170	6	0	913	15
0	72	150	371	0	0	0	371	16
6 806	3 224	-747	15 409	3 374	211	0	18 994	17
311	740	-966	486	264	150	0	900	18
91	72	0	239	125	0	1	365	19
7	128	0	122	220	69	0	411	20
688	192	-933	261	102	5	0	368	21
3 251	2 880	-5 962	5 947	2 381	235	0	8 563	22
42 380	19 998	-3 623	110 503	37 442	2 286	19 063	169 294	23
30 374	18 149	-5 440	96 417	23 860	3 071	1 295	124 643	24
0	171	0	171	70	5	0	247	25
3 662	1 932	-30	9 798	4 091	214	0	14 103	26
190	262	-85	405	0	0	0	405	27
418	1 276	-774	1 762	655	255	0	2 672	28
184 169	94 990	-25 697	521 745	186 893	12 844	21 363	742 844	
177	472	-1 711	112	-123	-2	0	-13	29
11 924	5 533	-94	35 525	8 224	1 025	0	44 775	30
196 271	100 995	-27 501	557 382	194 994	13 868	21 363	787 606	

7. Vakuutusluokka 1a – Försäkringsklass 1a – Insurance class 1a

Lakisääteinen tapaturma – Lagstadgad olycksfallsförsäkring – Statutory workers' compensation

Yhtiön nimi	Vakuutusmaksutulo ⁵⁾	Vakuutusmaksutuotot ⁵⁾	Korvauskulut ⁵⁾	Liikekulut ⁶⁾	Jälleenvakuuttajien osuus
Bolagets namn	Premieinkomst ⁵⁾	Premieintäkter ⁵⁾	Ersättningskostnader ⁵⁾	Driftskostnader ⁶⁾	Återförsäkrares andel
Name of company	Premiums written ⁵⁾	Premiums earned ⁵⁾	Claims incurred ⁵⁾	Operating expenses ⁶⁾	Reinsurers' share
1000 €	2	3	4	5	6

3	A-Vakuutus	15 841	15 841	-12 722	-2 109	-370
7	Fennia	60 957	60 928	-55 677	-7 179	-106
9	If Vahinkovakuutus	174 912	174 879	-238 378	-20 308	-255
13	Lähivakuutus	14 559	14 897	-12 120	-2 331	-17
17	Pohjantähti	7 960	7 952	-5 443	-2 783	190
18	Redarnas	3 378	3 378	-2 227	-443	-689
22	Turva	4 254	4 251	-3 973	-909	229
23	Vahinko-Pohjola	144 297	144 303	-167 524	-11 113	-140
24	Vahinko-Tapiola	78 698	78 651	-112 558	-7 690	-86
26	Vahinko-Veritas	7 051	7 052	-6 056	-983	-87
27	Valion	1 045	1 045	-1 819	-199	-1
28	Ålands	3 038	3 037	-1 516	-444	-63
	Yhteensä - Sammanlagt ¹⁾	515 991	516 215	-620 014	-56 491	-1 395
	Total					

¹⁾ Kotimaiset yhtiöt - Inhemiska bolag - Finnish companies

²⁾ Ulkomaiset yhtiöt - Utländska bolag - Foreign companies

³⁾ Vakuutusyhdistykset - Försäkringsföreningar - Mutual insurance associations

⁴⁾ Kotimaiset- ja ulkomaiset yhtiöt - Inhemiska och utländska bolag - Finnish and foreign companies

⁵⁾ Ennen jälleenvakuuttajien osuutta - Före återförsäkrares andel - Before reinsurers' share

⁶⁾ Ennen jälleenvakuuttajien palkkioita ja voitto-osuuksia - Före återförsäkrares provisioner och vinstandelar - Before reinsurance commissions and profit distribution

Ilmoitettujen vahinkojen lukumäärä	Jälleenvakuuttajien osuus maksutulosta	Oma osuus vakuutusmaksuvastuusta	Oma osuus korvausvastuusta ilman tasoitusmäärää	Yhtiö alkoi myöntää vakuutuksia vuonna
Antal anmälda skador	Återförsäkrares andel av premieinkomsten	Egen andel av premieansvaret	Egen andel av ersättningsansvaret utan utjämningsbeloppet	Bolaget började bevilja försäkringar år
Number of claims made	Reinsurers' share of Premiums written	Provision for unearned premiums, net of reinsurance	Provisions for outstanding claims (without equalization provision), net of reinsurance	Year of commencement of business
7	8	9	10	11
2 169	-20	0	43 645	1 964 3
15 200	-72	265	222 164	1 928 7
33 531	-244	406	876 860	1 897 9
2 722	-17	733	33 535	1 981 13
1 803	-349	33	13 421	1 954 17
783	-11	0	12 295	1 953 18
1 712	-1 786	21	13 080	1 950 22
46 540	-140	878	700 790	1 897 23
23 089	-86	532	310 871	1 917 24
1 528	-76	9	22 992	1 926 26
391	-1	0	7 431	1 921 27
404	-4	1	9 224	1 926 28
129 872	-2 806	2 878	2 266 307	23 214

7. Vakuutusluokka 1a – Försäkringsklass 1a – *Insurance class 1a*Lakisääteinen tapaturma – Lagstadgad olycksfallsförsäkring – *Statutory workers' compensation*

Vakuutuskanta - Försäkringsbestånd - <i>Insurance portfolio</i>					
Yhtiön nimi	Työtapaturman varalta vakuutetut				Muun tapaturman
Bolagets namn	Försäkrade för olycksfall i arbetet				Försäkrade för annat
Name of company	Yleistariffien mukaiset		Erikoistariffien mukaiset		Insured against other
	Allmänna tariffer		Special tariffer		
	<i>General tariffs</i>		<i>Special tariffs</i>		
	Palkkasumma	Vakuutusmaksutulo	Palkkasumma	Vakuutusmaksutulo	Palkkasumma
	Lönesumma	Premieinkomst	Lönesumma	Premieinkomst	Lönesumma
	<i>Total wages and salaries</i>	<i>Premiums written</i>	<i>Total wages and salaries</i>	<i>Premiums written</i>	<i>Total wages and salaries</i>
1000 €	1000 000 €	1000 000 €	1000 000 €	1000 000 €	1000 000 €
	12	13	14	15	16

3 A-Vakuutus	460	13 681	103	1 778	239
7 Fennia	1 928	30 174	2 090	25 704	1 498
9 If Vahinkovakuutus	3 443	31 969	16 585	125 151	7 794
13 Lähi-vakuutus	463	9 825	71	1 157	253
17 Pohjantähti	292	5 133	249	2 423	43
18 Redarnas	16	132	182	2 399	197
22 Turva	138	1 708	464	2 312	39
23 Vahinko-Pohjola	3 620	37 288	13 420	97 499	3 800
24 Vahinko-Tapiola	2 265	34 157	3 699	30 658	1 713
26 Vahinko-Veritas	374	4 392	329	2 321	177
27 Valion	0	0	138	1 045	0
28 Ålands	123	1 161	148	1 664	102
Yhteensä - Sammanlagt ¹⁾	13 122	169 621	37 478	294 110	15 854
Total					

¹⁾ Kotimaiset yhtiöt - Inhemiska bolag - *Finnish companies*

²⁾ Ulkomaiset yhtiöt - Utländska bolag - *Foreign companies*

³⁾ Vakuutusyhdistykset - Försäkringsföreningar - *Mutual insurance associations*

⁴⁾ Kotimaiset- ja ulkomaiset yhtiöt - Inhemiska och utländska bolag - *Finnish and foreign companies*

	Lopullisesti vahvis- tettujen jatkuvien korvausten pääomat	Työturvallisuustyön kulut	Maksetut korvaukset Utbetalda ersättningar <i>Claims paid</i>			
olycksfall	Kapital för slutligt fastställda fortlöpande ersättningar	Kostnader för arbetarskydd	Sairaanhoito	Kuntouttaminen	Päivärahat	
<i>accidents</i>			Sjukvård	Rehabilitering	Dagpenningar	
Vakuutus- maksutulo	<i>Confirmed final continuous indemnities</i>	<i>Spent on occupational safety work</i>	<i>Medical expenses</i>	<i>Rehabilitation</i>	<i>Daily allowances</i>	
Premieinkomst						
<i>Premiums written</i>						
17	18	19	20	21	22	
382	19 280	9	790	190	1 911	3
5 078	105 421	173	3 874	1 156	11 608	7
17 793	465 110	1 625	13 312	7 896	35 287	9
3 578	10 142	0	933	691	2 706	13
602	5 472	14	349	216	1 376	17
1 053	0	0	137	9	881	18
233	9 322	1	131	8	890	22
9 510	394 082	555	10 614	6 361	31 482	23
13 883	164 378	250	5 409	4 881	15 930	24
549	11 955	57	443	61	1 184	26
0	5 322	36	183	5	302	27
273	3 080	0	100	6	422	28
52 934	1 193 563	2 720	36 276	21 481	103 979	

7. Vakuutusluokka 1a – Försäkringsklass 1a – Insurance class 1a

Lakisäiteinen tapaturma – Lagstadgad olycksfallsförsäkring – Statutory workers' compensation

Yhtiön nimi Bolagets namn Name of company	Maksétut korvaukset (jatkuu) Utbetalda ersättningar (forts.) Claims paid (cont.)			
	Haittarahat Menersättningar Handicap indemnities 1000 €	Väliaikaiset työ- kyvyttömyyseläkkeet Temporära invalid- pensioner Temporary disability pensions	Lopullisesti vahvistetut eläkkeet Slutligt fastställda pensioner Confirmed final pensions	Hautausapu ja kerta- kaikkinen suoritus kuolemantapauksessa Begravningsbidrag och ersättning i ett för allt vid dödsfall Burial grants and death benefits
1000 €	23	24	25	26

3 A-Vakuutus	74	633	2 007	28
7 Fennia	652	4 537	7 159	55
9 If Vahinkovakuutus	2 005	10 174	31 556	226
13 Lähivakuutus	122	618	606	22
17 Pohjantähti	150	229	367	11
18 Redarnas	16	219	405	3
22 Turva	34	214	881	4
23 Vahinko-Pohjola	1 546	9 741	29 552	163
24 Vahinko-Tapiola	1 208	2 726	8 552	64
26 Vahinko-Veritas	60	343	941	7
27 Valion	23	77	373	4
28 Ålands	37	85	236	8
Yhteensä - Sammanlagt ¹⁾	5 928	29 595	82 635	595
Total				

¹⁾ Kotimaiset yhtiöt - Inhemiska bolag - Finnish companies

²⁾ Ulkomaiset yhtiöt - Utländska bolag - Foreign companies

³⁾ Vakuutusyhdistykset - Försäkringsföreningar - Mutual insurance associations

⁴⁾ Kotimaiset- ja ulkomaiset yhtiöt - Inhemiska och utländska bolag - Finnish and foreign companies

Kertakaikkiset työkyvyttömyys- korvaukset	Indeksikorotukset	Muut	Korvaustoiminnon hoitokulut	Yhteensä	
Engångsersättningar för invaliditet	Indexförhöjningar	Övriga	Kostnader för handläggning av ersättningar	Sammanlagt	
<i>Lump-sum compensation for disability</i>	<i>Index increases</i>	<i>Other</i>	Claims management expenses	<i>Total</i>	
27	28	29	30	20+ ... +30	31
220	1 876	419	854	9 003	3
52	11 000	0	3 151	43 244	7
178	36 250	334	11 678	148 894	9
0	2 279	-6	1 103	9 075	13
0	309	19	327	3 354	17
0	392	7	17	2 087	18
0	1 059	-266	326	3 283	22
169	29 079	-2 514	6 452	122 645	23
29	18 137	605	4 141	61 681	24
2	755	31	757	4 586	26
2	428	8	160	1 565	27
0	249	0	116	1 259	28
652	101 814	-1 363	29 084	410 675	

8. Vakuutusluokka 1b – Försäkringsklass 1b – Insurance class 1b
Muu tapaturma – Övriga olycksfall – Non-statutory accident

Yhtiön nimi Bolagets namn Name of company	Vakuutus- maksutulo ⁵⁾ Premie- inkomst ⁵⁾ Premiums written ⁵⁾	Vakuutusmaksu- tuotot ⁵⁾ Premieintäkter ⁵⁾ Premiums earned ⁵⁾	Korvauskulut ⁵⁾ Ersättnings- kostnader ⁵⁾ Claims incurred ⁵⁾	Liikekulut ⁶⁾ Driftkostnader ⁶⁾ Operating expenses ⁶⁾	Jälleenvakuuttajien osuus Återförsäkrares andel Reinsurers' share
1000 €	2	3	4	5	6
1 Alandia	1 066	1 078	-880	-145	-6
3 A-Vakuutus	1 151	1 163	-541	-676	-9
6 Eurooppalainen	2 511	2 471	-1 711	-394	0
7 Fennia	6 052	5 944	-3 365	-2 198	-74
9 If Vahinkovakuutus	20 481	21 936	-14 151	-13	-441
13 Lähivakuutus	6 416	5 802	-4 566	-1 727	-120
14 Osuuspankkien	62	62	-24	-13	0
15 Palonvara	340	345	-165	-105	28
17 Pohjantähti	2 167	2 041	-1 308	-577	-10
22 Turva	1 399	1 376	-1 101	-519	-146
23 Vahinko-Pohjola	22 599	21 851	-22 732	-6 617	-371
24 Vahinko-Tapiola	13 674	12 941	-11 895	-5 443	-182
26 Vahinko-Veritas	1 826	1 743	-816	-498	-21
27 Valion	7	7	1	-1	0
Yhteensä - Sammanlagt ¹⁾	79 750	78 761	-63 253	-18 925	-1 352
Total					

¹⁾ Kotimaiset yhtiöt - Inhemiska bolag - Finnish companies

²⁾ Ulkomaiset yhtiöt - Utländska bolag - Foreign companies

³⁾ Vakuutusyhdistykset - Försäkringsföreningar - Mutual insurance associations

⁴⁾ Kotimaiset- ja ulkomaiset yhtiöt - Inhemiska och utländska bolag - Finnish and foreign companies

⁵⁾ Ennen jälleenvakuuttajien osuutta - Före återförsäkrares andel - Before reinsurers' share

⁶⁾ Ennen jälleenvakuuttajien palkkioita ja voitto-osuuksia - Före återförsäkrares provisioner och vinstandelar - Before reinsurance commissions and profit distribution

Ilmoitettujen vahinkojen lukumäärä	Jälleenvakuuttajien osuus maksutulosta	Oma osuus vakuutusmaksuvastuusta	Oma osuus korvausvastuusta ilman tasoitusmäärää		
Antal anmälda skador	Återförsäkrares andel av premieinkomsten	Egen andel av premieansvaret	Egen andel av ersättningsansvaret utan utjämningsbeloppet		
<i>Number of claims made</i>	<i>Reinsurers' share of Premiums written</i>	<i>Provision for unearned premiums, net of reinsurance</i>	<i>Provisions for outstanding claims (without equalization provision), net of reinsurance</i>		
7	8	9	10		
3 717	-97	343	1 755		1
552	-9	511	1 128		3
5 605	0	628	781		6
3 700	-64	2 797	4 397		7
24 521	-435	6 211	17 545		9
5 771	-120	2 572	2 329		13
5	0	0	52		14
953	-68	136	0		15
2 890	-13	880	1 286		17
2 686	-558	506	1 303		22
32 913	-322	10 834	20 388		23
13 189	-174	6 268	9 827		24
1 197	-21	771	982		26
1	0	0	0		27
97 700	-1 882	32 459	61 773		

9. Vakuutusluokka 2 - Försäkringsklass 2 - Insurance class 2

Sairaus - Sjukdom - Health

Yhtiön nimi Bolagets namn Name of company	Vakuutus- maksutulo ⁵⁾ Premie- inkomst ⁵⁾ Premiums written ⁵⁾	Vakuutusmaksu- tuotot ⁵⁾ Premieintäkter ⁵⁾ Premiums earned ⁵⁾	Korvauskulut ⁵⁾ Ersättnings- kostnader ⁵⁾ Claims incurred ⁵⁾	Liikekulut ⁶⁾ Driftskostnader ⁶⁾ Operating expenses ⁶⁾	Jälleenvakuuttajien osuus Återförsäkrares andel Reinsurers' share
1000 €	2	3	4	5	6

3	A-Vakuutus	2 537	2 490	-2 238	-1 198	-36
6	Eurooppalainen	16 441	16 402	-10 369	-4 409	-466
7	Fennia	7 651	7 462	-11 402	-2 778	0
9	If Vahinkovakuutus	34 451	33 545	-44 314	-15 311	0
10	IngoNord	215	225	-26	-101	-80
13	Lähivakuutus	3 004	3 477	-1 126	-964	-35
17	Pohjantähti	4 800	4 473	-5 225	-562	-27
22	Turva	2 989	2 871	-3 403	-1 082	65
23	Vahinko-Pohjola	265	265	-656	-23	-5
24	Vahinko-Tapiola	11 666	10 647	-8 695	-3 102	0
26	Vahinko-Veritas	774	744	-365	-216	-22
	Yhteensä - Sammanlagt ¹⁾	84 794	82 599	-87 818	-29 747	-606
	<i>Total</i>					

¹⁾ Kotimaiset yhtiöt - Inhemiska bolag - Finnish companies

²⁾ Ulkomaiset yhtiöt - Utländska bolag - Foreign companies

³⁾ Vakuutusyhdistykset - Försäkringsföreningar - Mutual insurance associations

⁴⁾ Kotimaiset- ja ulkomaiset yhtiöt - Inhemiska och utländska bolag - Finnish and foreign companies

⁵⁾ Ennen jälleenvakuuttajien osuutta - Före återförsäkrares andel - Before reinsurers' share

⁶⁾ Ennen jälleenvakuuttajien palkkioita ja voitto-osuuksia - Före återförsäkrares provisioner och vinstandelar - Before reinsurance commissions and profit distribution

Ilmoitettujen vahinkojen lukumäärä	Jälleenvakuuttajien osuus maksutulosta	Oma osuus vakuutusmaksuvastuusta	Oma osuus korvausvastuusta ilman tasoitusmäärää
Antal anmälda skador	Återförsäkrares andel av premieinkomsten	Egen andel av premieansvaret	Egen andel av ersättningsansvaret utan utjämningsbeloppet
Number of claims made	Reinsurers' share of Premiums written	Provision for unearned premiums, net of reinsurance	Provisions for outstanding claims (without equalization provision), net of reinsurance
7	8	9	10

12 324	-36	1 159	1 662	3
22 051	-371	4 046	5 153	6
23 000	0	3 523	13 284	7
60 694	0	9 861	25 560	9
114	-98	47	32	10
5 213	-35	1 204	1 023	13
12 597	-27	2 069	2 492	17
7 596	-1 163	1 083	2 108	22
0	-32	0	1 418	23
22 543	0	4 802	3 975	24
853	-22	281	189	26
166 985	-1 785	28 075	56 897	

10. Vakuutusluokka 3 – Försäkringsklass 3 – Insurance class 3

Maa-ajoneuvot – Landfordon – Land vehicles

Yhtiön nimi Bolagets namn Name of company	Vakuutus- maksutulo ⁵⁾ Premie- inkomst ⁵⁾ Premiums written ⁵⁾	Vakuutusmaksu- tuotot ⁵⁾ Premieintäkter ⁵⁾ Premiums earned ⁵⁾	Korvauskulut ⁵⁾ Ersättnings- kostnader ⁵⁾ Claims incurred ⁵⁾	Liikekulut ⁶⁾ Driftskostnader ⁶⁾ Operating expenses ⁶⁾	Jälleenvakuuttajien osuus Återförsäkrares andel Reinsurers' share
1000 €	2	3	4	5	6

3	A-Vakuutus	24 978	24 309	-19 062	-4 218	-25
7	Fennia	40 515	39 847	-28 714	-7 619	0
9	If Vahinkovakuutus	129 231	126 626	-93 963	-27 596	-221
10	IngoNord	127	195	-164	-61	22
13	Lähivakuutus	740	726	-597	-135	-29
15	Palonvara	509	574	-477	-158	-31
17	Pohjantähti	11 234	10 912	-8 100	-2 190	-76
22	Turva	8 605	8 184	-4 955	-2 033	-383
23	Vahinko-Pohjola	76 722	72 671	-55 471	-18 415	-55
24	Vahinko-Tapiola	82 106	78 394	-60 064	-17 439	-212
26	Vahinko-Veritas	9 689	8 604	-7 513	-2 071	-29
28	Ålands	2 633	2 389	-2 232	-378	-148
	Yhteensä - Sammanlagt ⁴⁾	387 089	373 431	-281 315	-82 313	-1 186
	Total					
30	Vakuutusyhdistykset ³⁾ Försäkringsföreningar Mutual insurance associations	36 827	34 923	-24 650	-9 771	-2 893
	Yhteensä - Sammanlagt ⁴⁾	423 916	408 354	-305 965	-92 084	-4 079
	Total					

¹⁾ Kotimaiset yhtiöt - Inhemiska bolag - Finnish companies

²⁾ Ulkomaiset yhtiöt - Utländska bolag - Foreign companies

³⁾ Vakuutusyhdistykset - Försäkringsföreningar - Mutual insurance associations

⁴⁾ Kotimaiset- ja ulkomaiset yhtiöt - Inhemiska och utländska bolag - Finnish and foreign companies

⁵⁾ Ennen jälleenvakuuttajien osuutta - Före återförsäkrares andel - Before reinsurers' share

⁶⁾ Ennen jälleenvakuuttajien palkkioita ja voitto-osuuksia - Före återförsäkrares provisioner och vinstandelar - Before reinsurance commissions

Ilmoitettujen vahinkojen lukumäärä	Jälleenvakuuttajien osuus maksutulosta	Oma osuus vakuutusmaksuvastuusta	Oma osuus korvausvastuusta ilman tasoitusmäärää	Yhtiö alkoi myöntää vakuutuksia vuonna
Antal anmälda skador	Återförsäkrares andel av premieinkomsten	Egen andel av premieansvaret	Egen andel av ersättningsansvaret utan utjämningsbeloppet	Bolaget började bevilja försäkringar år
Number of claims made	Reinsurers' share of Premiums written	Provision for unearned premiums, net of reinsurance	Provisions for outstanding claims (without equalization provision), net of reinsurance	Year of commencement of business
7	8	9	10	11
9 076	-25	9 189	2 891	1 938 3
24 300	0	18 129	5 225	1 938 7
72 088	-63	50 095	16 707	1 921 9
80	-63	25	23	2 001 10
344	-29	300	118	1 961 13
425	-102	204	0	1 985 15
6 272	-76	4 296	1 787	1 956 17
5 719	-3 337	3 444	910	1 963 22
51 211	-55	43 208	11 135	1 922 23
61 211	-212	33 694	10 619	1 921 24
6 832	-104	3 967	1 667	1 927 26
2 441	-148	1 172	702	1 927 28
239 999	-4 213	167 723	51 783	
15 787	-6 774	15 144	2 247	155 579 30
255 786	-10 988	182 866	54 030	155 579

10. Vakuutusluokka 3 – Försäkringsklass 3 – Insurance class 3

Maa-ajoneuvot – Landfordon – Land vehicles

Yhtiön nimi Bolagets namn Name of company	Vakuutuskanta - Försäkringsbestånd - Insurance portfolio				
	Henkilöautot - Personbilar Passenger cars		Pakettiautot - Paketbilar Vans		Kuorma-autot - Lorries
	Vakuutusten lukumäärä	joista vaunu- vahinkovakuutuksia	Vakuutusten lukumäärä	joista vaunu- vahinkovakuutuksia	Vakuutusten lukumäärä
	Antal försäkringar	varav vagnskade- försäkringar	Antal försäkringar	varav vagnskade- försäkringar	Antal försäkringar
Total number of policies	Number of compre- hensive policies	Total number of policies	Number of compre- hensive policies	Total number of policies	
1000 €	12	13	14	15	16

3	A-Vakuutus	35 298	25 758	4 751	3 262	10 912
7	Fennia	135 950	97 550	18 600	13 300	5 800
9	If Vahinkovakuutus	525 407	343 112	38 080	20 974	5 085
10	IngoNord	285	285	0	0	19
13	Lähivakuutus	1 816	1 348	167	104	317
15	Palonvara	2 079	1 503	301	295	9
17	Pohjantähti	46 905	31 356	6 146	3 633	1 794
22	Turva	48 870	27 667	3 709	1 689	503
23	Vahinko-Pohjola	310 045	221 438	27 307	17 382	6 634
24	Vahinko-Tapiola	372 960	257 176	41 624	26 681	9 501
26	Vahinko-Veritas	29 923	19 444	3 582	1 908	1 533
28	Ålands	11 814	7 770	2 095	1 154	292
	Yhteensä - Sammanlagt ⁴⁾	1 521 352	1 034 407	146 362	90 382	42 399
	<i>Total</i>					
30	Vakuutusyhdistykset 3) Försäkringsföreningar Mutual insurance associations	164 265	101 649	20 579	11 877	3 525
	Yhteensä - Sammanlagt ⁴⁾	1 685 617	1 136 056	166 941	102 259	45 924
	<i>Total</i>					

¹⁾ Kotimaiset yhtiöt - Inhemiska bolag - Finnish companies

²⁾ Ulkomaiset yhtiöt - Utländska bolag - Foreign companies

³⁾ Vakuutusyhdistykset - Försäkringsföreningar - Mutual insurance associations

⁴⁾ Kotimaiset- ja ulkomaiset yhtiöt - Inhemiska och utländska bolag - Finnish and foreign companies

Lastbilar	Linja-autot - Bussar <i>Buses</i>		Moottoripyörät - Motorcyklar <i>Motorcycles</i>		Mopot - Mopeder <i>Mopeds</i>		
	joista vaunu- vahinkovakuutuksia	Vakuutusten lukumäärä	joista vaunu- vahinkovakuutuksia	Vakuutusten lukumäärä	joista vaunu- vahinkovakuutuksia	Vakuutusten lukumäärä	joista vaunu- vahinkovakuutuksia
varav vagnskade- försäkringar	Antal försäkringar	varav vagnskade- försäkringar	Antal försäkringar	varav vagnskade- försäkringar	Antal försäkringar	varav vagnskade- försäkringar	
<i>Number of compre- hensive policies</i>	<i>Total number of policies</i>	<i>Number of compre- hensive policies</i>	<i>Total number of policies</i>	<i>Number of compre- hensive policies</i>	<i>Total number of policies</i>	<i>Number of compre- hensive policies</i>	
17	18	19	20	21	22	23	
10 370	1 121	1 068	1 296	704	398	163	3
4 980	2 910	2 760	2 140	950	5 180	1 400	7
3 854	212	156	18 782	9 053	10 374	3 030	9
19	2	2	1	1	0	0	10
259	8	6	69	18	45	25	13
8	1	1	77	53	36	8	15
1 427	140	118	3 140	1 625	1 313	397	17
383	77	57	2 592	1 544	1 116	271	22
5 529	585	518	10 548	5 577	6 108	2 079	23
7 633	824	560	14 023	6 836	7 639	1 798	24
1 315	114	89	1 460	645	1 393	365	26
231	33	33	640	222	182	51	28
36 008	6 027	5 368	54 768	27 228	33 784	9 587	
2 532	181	123	4 779	1 672	4 265	1 121	30
38 540	6 208	5 491	59 547	28 900	38 049	10 708	

10. Vakuutusluokka 3 – Försäkringsklass 3 – Insurance class 3

Maa-ajoneuvot – Landfordon – Land vehicles

Yhtiön nimi Bolagets namn Name of company	Vakuutuskanta - Försäkringsbestånd - Insurance portfolio				
	Moottorikelkat - Snöskotrar Snowmobiles		Traktorit ja moottorityökoneet - Traktorer och redskap - Tractors and motor-driven work machines		Perävaunut - Trailers
	Vakuutusten lukumäärä	joista vaunu- vahinkovakuutuksia	Vakuutusten lukumäärä	joista vaunu- vahinkovakuutuksia	Vakuutusten lukumäärä
	Antal försäkringar	varav vagnskade- försäkringar	Antal försäkringar	varav vagnskade- försäkringar	Antal försäkringar
	Total number of policies	Number of compre- hensive policies	Total number of policies	Number of compre- hensive policies	Total number of policies
1000 €	24	25	26	27	28

3	A-Vakuutus	819	365	799	64	7 997
7	Fennia	390	140	6 350	330	10 440
9	If Vahinkovakuutus	9 067	1 859	18 263	567	38 483
10	IngoNord	0	0	0	0	16
13	Lähivakuutus	17	1	43	6	158
15	Palonvara	19	6	602	49	375
17	Pohjantähti	1 457	319	4 377	462	3 998
22	Turva	1 141	309	1 333	44	3 493
23	Vahinko-Pohjola	7 784	2 072	12 209	852	23 503
24	Vahinko-Tapiola	10 189	3 205	28 575	696	27 729
26	Vahinko-Veritas	644	68	5 634	315	2 461
28	Ålands	0	0	1 850	33	364
	Yhteensä - Sammanlagt ⁴⁾	31 527	8 344	80 035	3 418	119 017
	<i>Total</i>					
30	Vakuutusyhdistykset 3) Försäkringsföreningar <i>Mutual insurance associations</i>	4 008	744	55 511	4 315	8 517
	Yhteensä - Sammanlagt ⁴⁾	35 535	9 088	135 546	7 733	127 534
	<i>Total</i>					

¹⁾ Kotimaiset yhtiöt - Inhemiska bolag - Finnish companies

²⁾ Ulkomaiset yhtiöt - Utländska bolag - Foreign companies

³⁾ Vakuutusyhdistykset - Försäkringsföreningar - Mutual insurance associations

⁴⁾ Kotimaiset- ja ulkomaiset yhtiöt - Inhemiska och utländska bolag - Finnish and foreign companies

Släpvagnar	Muut ajoneuvot - Övriga fordon		Yhteensä - Sammanlagt		Ryhmävakuutukset - Gruppförsäkringar		
	<i>Other vehicles</i>		<i>Total</i>		<i>Group insurances</i>		
joista vaunu- vahinkovakuutuksia	Vakuutusten lukumäärä	joista vaunu- vahinkovakuutuksia	Vakuutusten lukumäärä	joista vaunu- vahinkovakuutuksia	Vakuutusten lukumäärä	joista vaunu- vahinkovakuutuksia	
varav vagnskade- försäkringar	Antal försäkringar	varav vagnskade- försäkringar	Antal försäkringar	varav vagnskade- försäkringar	Antal försäkringar	varav vagnskade- försäkringar	
<i>Number of compre- hensive policies</i>	<i>Total number of policies</i>	<i>Number of compre- hensive policies</i>	<i>Total number of policies</i>	<i>Number of compre- hensive policies</i>	<i>Total number of policies</i>	<i>Number of compre- hensive policies</i>	
29	30	31	32	33	34	35	
6 849	868	705	64 259	49 308	0	0	3
3 710	2 550	1 680	190 310	126 800	360	210	7
12 904	8 126	5 703	671 879	401 212	39 951	19 290	9
16	0	0	323	323	0	0	10
81	16	15	2 656	1 863	16	14	13
111	0	0	3 499	2 034	0	0	15
1 330	1 399	761	70 699	41 428	130	122	17
916	881	443	63 715	33 323	16	12	22
7 702	4 743	3 420	409 466	266 569	520	332	23
8 090	6 348	3 430	519 412	316 105	500	450	24
1 091	1 463	518	48 208	25 758	22	12	26
178	149	27	17 419	9 699	27	25	28
42 978	26 543	16 702	2 061 845	1 274 422	41 542	20 467	
3 048	2 484	967	256 876	123 622	104	69	30
46 026	29 027	17 669	2 318 721	1 398 044	41 646	20 536	

11. Vakuutusluokat 4 – 6 – Försäkringsklasser 4 – 6 – Insurance classes 4 – 6

Meri- ja lentoalukset sekä raiteilla liikkuva kalusto – Fartyg, luftfartyg, spårbundna fordon -

Yhtiön nimi Bolagets namn Name of company	Vakuutus- maksutulo ⁵⁾ Premie- inkomst ⁵⁾ Premiums written ⁵⁾	Vakuutusmaksu- tuotot ⁵⁾ Premieintäkter ⁵⁾ Premiums earned ⁵⁾	Korvauskulut ⁵⁾ Ersättnings- kostnader ⁵⁾ Claims incurred ⁵⁾	Liikekulut ⁶⁾ Driftkostnader ⁶⁾ Operating expenses ⁶⁾	Jälleenvakuuttajien osuus Återförsäkrares andel Reinsurers' share
1000 €	2	3	4	5	6

1	Alandia	13 761	12 477	-10 966	-1 841	631
3	A-Vakuutus	209	206	-200	-163	-2
5	Effoa	301	301	-515	-32	0
7	Fennia	1 760	1 699	-1 270	-621	-39
9	If Vahinkovakuutus	9 871	21 966	-17 294	-3 509	-5 935
10	IngoNord	147	167	689	-55	-1 054
13	Lähivakuutus	24	23	-17	-4	-1
15	Palonvara	27	28	-17	-8	-3
16	Pankavara	6	6	0	0	0
17	Pohjantähti	297	288	-226	-53	-1
18	Redarnas	5 336	5 225	-5 407	-728	379
22	Turva	258	253	-201	-75	-6
23	Vahinko-Pohjola	13 382	12 775	-11 949	-1 788	-706
24	Vahinko-Tapiola	2 087	1 995	-1 751	-428	24
26	Vahinko-Veritas	746	722	-556	-173	-15
28	Ålands	2	10	3	0	2
	Yhteensä - Sammanlagt ¹⁾	48 215	58 142	-49 609	-9 484	-6 704
	<i>Total</i>					
30	Vakuutusyhdistykset ³⁾ Försäkringsföreningar Mutual insurance associations	1 651	1 542	-985	-453	-176
	Yhteensä Sammanlagt ⁴⁾	49 866	59 684	-50 594	-9 937	-6 879
	<i>Total</i>					

¹⁾ Kotimaiset yhtiöt - Inhemiska bolag - Finnish companies

²⁾ Ulkomaiset yhtiöt - Utländska bolag - Foreign companies

³⁾ Vakuutusyhdistykset - Försäkringsföreningar - Mutual insurance associations

⁴⁾ Kotimaiset- ja ulkomaiset yhtiöt - Inhemiska och utländska bolag - Finnish and foreign companies

⁵⁾ Ennen jälleenvakuuttajien osuutta - Före återförsäkrares andel - Before reinsurers' share

⁶⁾ Ennen jälleenvakuuttajien palkkioita ja voitto-osuuksia - Före återförsäkrares provisioner och vinstandelar - Before reinsurance commissions and profit distribution

Marine, aviation and railway rolling stock

Ilmoitettujen vahinkojen lukumäärä	Jälleenvakuuttajien osuus maksutulosta	Oma osuus vakuutusmaksuvastuusta	Oma osuus korvausvastuusta ilman tasoitusmäärää	
Antal anmälda skador	Återförsäkrares andel av premieinkomsten	Egen andel av premieansvaret	Egen andel av ersättningsansvaret utan utjämningsbeloppet	
Number of claims made	Reinsurers' share of Premiums written	Provision for unearned premiums, net of reinsurance	Provisions for outstanding claims (without equalization provision), net of reinsurance	
7	8	9	10	
861	-6 780	2 628	4 197	1
67	-2	94	44	3
9	0	0	598	5
600	-140	791	369	7
1 859	305	3 653	29 610	9
26	-3	2	269	10
8	-1	7	5	13
16	-5	11	1	15
0	0	0	0	16
160	-1	117	70	17
34	-6 495	9	1 780	18
142	-110	77	32	22
935	-7 554	2 365	3 611	23
701	-6	940	709	24
184	-15	322	164	26
1	0	1	0	28
5 603	-20 804	11 016	41 459	
458	-292	612	104	30
6 061	-21 096	11 628	41 564	

12. Vakuutusluokka 7 – Försäkringsklass 7 – Insurance class 7

Kuljetettavat tavarat – Godstransport – Transport

Yhtiön nimi	Vakuutusmaksutulo ⁵⁾	Vakuutusmaksutuotot ⁵⁾	Korvauskulut ⁵⁾	Liikekulut ⁶⁾	Jälleenvakuuttajien osuus
Bolagets namn	Premieinkomst ⁵⁾	Premieintäkter ⁵⁾	Ersättningskostnader ⁵⁾	Driftskostnader ⁶⁾	Återförsäkrares andel
Name of company	Premiums written ⁵⁾	Premiums earned ⁵⁾	Claims incurred ⁵⁾	Operating expenses ⁶⁾	Reinsurers' share
1000 €	2	3	4	5	6

1	Alandia	153	153	-147	-24	-17
3	A-Vakuutus	28	30	-22	-58	0
6	Eurooppalainen	8 912	8 872	-3 711	-3 146	-10
7	Fennia	4 166	4 054	-1 313	-1 052	-71
9	If Vahinkovakuutus	34 623	33 583	-20 894	-4 803	-3 118
10	IngoNord	257	289	23	-120	-68
13	Lähivakuutus	250	247	-41	-37	-10
14	Osuuspankkien	31	31	-5	-12	0
15	Palonvara	0	0	0	0	0
17	Pohjantähti	47	46	-8	-32	-13
22	Turva	51	48	-9	-14	-11
23	Vahinko-Pohjola	10 229	9 566	-5 436	-3 130	-1 106
24	Vahinko-Tapiola	3 748	3 799	-1 143	-681	-326
26	Vahinko-Veritas	383	363	-300	-106	-7
28	Ålands	18	20	-1	-3	0
	Yhteensä - Sammanlagt ¹⁾	62 897	61 102	-33 007	-13 218	-4 758
	Total					
29	Zurich ²⁾	120	118	-117	-48	1
30	Vakuutusyhdistykset ³⁾	371	307	-230	-97	-32
	Yhteensä - Sammanlagt ⁴⁾	63 388	61 527	-33 353	-13 363	-4 789
	Total					

¹⁾ Kotimaiset yhtiöt - Inhemiska bolag - Finnish companies

²⁾ Ulkomaiset yhtiöt - Utländska bolag - Foreign companies

³⁾ Vakuutusyhdistykset - Försäkringsföreningar - Mutual insurance associations

⁴⁾ Kotimaiset- ja ulkomaiset yhtiöt - Inhemiska och utländska bolag - Finnish and foreign companies

⁵⁾ Ennen jälleenvakuuttajien osuutta - Före återförsäkrares andel - Before reinsurers' share

⁶⁾ Ennen jälleenvakuuttajien palkkioita ja voitto-osuuksia - Före återförsäkrares provisioner och vinstandelar - Before reinsurance commissions and profit distribution

Ilmoitettujen vahinkojen lukumäärä	Jälleenvakuuttajien osuus maksutulosta	Oma osuus vakuutusmaksuvastuusta	Oma osuus korvausvastuusta ilman tasoitusmäärää
Antal anmälda skador	Återförsäkrares andel av premieinkomsten	Egen andel av premieansvaret	Egen andel av ersättningsansvaret utan utjämningsbeloppet
Number of claims made	Reinsurers' share of Premiums written	Provision for unearned premiums, net of reinsurance	Provisions for outstanding claims (without equalization provision), net of reinsurance
7	8	9	10

11	-20	11	166	1
0	0	8	9	3
10 011	-10	2 229	1 309	6
4 800	-381	1 393	531	7
10 044	-16 152	1 545	5 837	9
9	-89	3	4	10
250	-10	38	34	13
1	0	0	12	14
0	0	0	0	15
3	-1	14	22	17
20	-20	17	4	22
6 169	-2 126	1 723	6 500	23
2 146	-276	458	1 032	24
89	-7	120	91	26
2	0	5	1	28
33 555	-19 094	7 567	15 551	
6	-120	0	1	29
95	-69	130	15	30
33 656	-19 282	7 697	15 566	

13. Vakuutusluokat 8 – 9 – Försäkringsklasser 8 – 9 – Insurance classes 8 – 9

Palo – ja muu omaisuusvahinko – Brand och annan skada på egendom – Fire and other damage to property

Yhtiön nimi Bolagets namn Name of company	Vakuutusmaksutulo ⁵⁾ Premieinkomst ⁵⁾ Premiums written ⁵⁾	Vakuutusmaksutuotot ⁵⁾ Premieintäkter ⁵⁾ Premiums earned ⁵⁾	Korvauskulut ⁵⁾ Ersättningskostnader ⁵⁾ Claims incurred ⁵⁾	Liikekulut ⁶⁾ Driftskostnader ⁶⁾ Operating expenses ⁶⁾	Jälleenvakuuttajien osuus Återförsäkrares andel Reinsurers' share
1000 €	2	3	4	5	6

1 Alandia	77	79	-3	-6	-5
3 A-Vakuutus	8 178	8 264	-6 693	-2 926	-102
6 Eurooppalainen	0	0	1	0	0
7 Fennia	47 072	46 147	-51 483	-12 729	926
9 If Vahinkovakuutus	185 727	182 286	-134 682	-45 049	-25 119
10 IngoNord	1 478	1 278	-495	-627	-9
13 Lähivakuutus	856	808	-784	-209	-33
14 Osuuspankkien	154	154	-35	-65	0
15 Palonvara	979	1 081	-692	-305	-32
17 Pohjantähti	17 391	17 006	-14 909	-6 052	1 472
19 Spruce Vakuutus	7 934	6 355	-1 828	-210	-4 188
22 Turva	13 245	13 106	-8 447	-4 036	-496
23 Vahinko-Pohjola	124 811	120 211	-93 233	-31 398	-10 151
24 Vahinko-Tapiola	103 786	97 787	-93 742	-25 654	-3 777
26 Vahinko-Veritas	10 888	10 800	-12 408	-2 524	940
27 Valion	511	511	-2	-182	-163
28 Ålands	5 927	5 647	-6 478	-851	915
Yhteensä - Sammanlagt ⁴⁾	529 014	511 521	-425 913	-132 822	-39 820
<i>Total</i>					
29 Zurich ²⁾	4 935	4 762	-1 573	247	-3 328
30 Vakuutusyhdistykset ³⁾	82 832	81 124	-51 510	-21 952	-5 692
<i>Mutual insurance associations</i>					
Yhteensä - Sammanlagt ⁴⁾	616 781	597 407	-478 996	-154 527	-48 841
<i>Total</i>					

¹⁾ Kotimaiset yhtiöt - Inhemiska bolag - Finnish companies

²⁾ Ulkomaiset yhtiöt - Utländska bolag - Foreign companies

³⁾ Vakuutusyhdistykset - Försäkringsföreningar - Mutual insurance associations

⁴⁾ Kotimaiset- ja ulkomaiset yhtiöt - Inhemiska och utländska bolag - Finnish and foreign companies

⁵⁾ Ennen jälleenvakuuttajien osuutta - Före återförsäkrares andel - Before reinsurers' share

⁶⁾ Ennen jälleenvakuuttajien palkkioita ja voitto-osuuksia - Före återförsäkrares provisioner och vinstandelar - Before reinsurance commissions and profit distribution

Ilmoitettujen vahinkojen lukumäärä	Jälleenvakuuttajien osuus maksutulosta	Oma osuus vakuutusmaksuvastuusta	Oma osuus korvausvastuusta ilman tasoitusmäärää
Antal anmälda skador	Återförsäkrares andel av premieinkomsten	Egen andel av premieansvaret	Egen andel av ersättningsansvaret utan utjämningsbeloppet
<i>Number of claims made</i>	<i>Reinsurers' share of Premiums written</i>	<i>Provision for unearned premiums, net of reinsurance</i>	<i>Provisions for outstanding claims (without equalization provision), net of reinsurance</i>
7	8	9	10

35	1	4	26	1
4 765	-96	3 282	2 095	3
108	0	0	0	6
17 500	-6 923	19 426	14 793	7
84 608	-24 995	70 703	59 904	9
50	-393	399	30	10
589	-33	344	260	13
4	0	0	20	14
611	-197	392	6	15
13 604	-3 165	5 693	2 935	17
5	-6 162	352	589	19
5 892	-5 522	6 068	3 062	22
43 652	-15 821	64 904	58 253	23
42 474	-13 608	44 773	38 361	24
4 511	-1 040	3 882	3 966	26
7	-253	24	384	27
2 987	-2 995	2 482	4 093	28
221 402	-81 201	222 728	188 774	
24	-4 935	3	93	29
30 778	-15 358	27 715	6 238	30
252 204	-101 494	250 446	195 105	

14. Vakuutusluokka 10 - Försäkringsklass 10 - Insurance class 10
Moottoriajoneuvon vastuu - Motorfordonsansvar - Motor vehicle liability

Yhtiön nimi Bolagets namn Name of company	Vakuutus- maksutulo ⁵⁾ Premie- inkomst ⁵⁾ Premiums written ⁵⁾	Vakuutusmaksu- tuotot ⁵⁾ Premieintäkter ⁵⁾ Premiums earned ⁵⁾	Korvauskulut ⁵⁾ Ersättnings- kostnader ⁵⁾ Claims incurred ⁵⁾	Liikekulut ⁶⁾ Driftkostnader ⁶⁾ Operating expenses ⁶⁾	Jälleenvakuuttajien osuus Återförsäkrares andel Reinsurers' share
1000 €	2	3	4	5	6

3 A-Vakuutus	25 348	24 817	-28 458	-4 248	-44
7 Fennia	51 414	50 613	-50 811	-9 774	-1 121
9 If Vahinkovakuutus	149 572	146 760	-145 079	-29 925	-398
13 Lähivakuutus	55 669	54 741	-46 492	-12 463	252
17 Pohjantähti	15 665	15 409	-12 133	-2 926	-103
22 Turva	12 698	12 212	-7 782	-2 480	-942
23 Vahinko-Pohjola	96 328	95 042	-87 359	-21 524	-446
24 Vahinko-Tapiola	114 179	107 268	-117 834	-23 567	-378
26 Vahinko-Veritas	11 350	10 542	-8 737	-2 625	-315
28 Ålands	3 336	2 595	-3 960	-480	-1 402
Yhteensä - Sammanlagt ¹⁾	535 559	519 999	-508 644	-110 012	-4 899
Total					

¹⁾ Kotimaiset yhtiöt - Inhemiska bolag - Finnish companies

²⁾ Ulkomaiset yhtiöt - Utländska bolag - Foreign companies

³⁾ Vakuutusyhdistykset - Försäkringsföreningar - Mutual insurance associations

⁴⁾ Kotimaiset- ja ulkomaiset yhtiöt - Inhemiska och utländska bolag - Finnish and foreign companies

⁵⁾ Ennen jälleenvakuuttajien osuutta - Före återförsäkrares andel - Before reinsurers' share

⁶⁾ Ennen jälleenvakuuttajien palkkioita ja voitto-osuuksia - Före återförsäkrares provisioner och vinstandelar - Before reinsurance commissions and profit distribution

Ilmoitettujen vahinkojen lukumäärä	Jälleenvakuuttajien osuus maksutulosta	Oma osuus vakuutusmaksuvastuusta	Oma osuus korvausvastuusta ilman tasoitusmäärää	Yhtiö alkoi myöntää vakuutuksia vuonna
Antal anmälda skador	Återförsäkrares andel av premieinkomsten	Egen andel av premieansvaret	Egen andel av ersättningsansvaret utan utjämningsbeloppet	Bolaget började bevilja försäkringar år
<i>Number of claims made</i>	<i>Reinsurers' share of Premiums written</i>	<i>Provision for unearned premiums, net of reinsurance</i>	<i>Provisions for outstanding claims (without equalization provision), net of reinsurance</i>	<i>Year of commencement of business</i>
7	8	9	10	11

5 679	-114	9 785	105 969	1 938	3
10 800	-742	23 100	192 978	1 938	7
29 374	-294	59 134	504 984	1 925	9
8 761	-748	20 631	115 913	1 961	13
3 001	-792	5 395	15 446	1 956	17
2 369	-5 498	4 856	21 136	1 963	22
20 282	-467	47 113	364 075	1 922	23
24 170	-368	50 457	304 305	1 925	24
2 302	-308	4 639	16 677	1 963	26
715	-328	1 869	11 032	1 927	28
107 453	-9 660	226 980	1 652 672	19 418	

14. Vakuutusluokka 10 - Försäkringsklass 10 - Insurance class 10
Moottoriajoneuvon vastuu - Motorfordonsansvar - Motor vehicle liability

Yhtiön nimi Bolagets namn Name of company	Vakuutuskanta - Försäkringsbestånd - Insurance portfolio				
	Henkilöautot	Pakettiautot	Kuorma-autot	Linja-autot	Moottoripyörät
	Personbilar	Paketbilar	Lastbilar	Bussar	Motorcyklar
	Passenger cars	Vans	Lorries	Buses	Motorcycles
1000 €	12	13	14	15	16

3 A-Vakuutus	44 128	6 176	12 239	1 176	1 258
7 Fennia	158 800	21 530	9 470	2 120	2 860
9 If Vahinkovakuutus	601 974	41 521	4 218	204	10 605
13 Lähivakuutus	207 765	30 047	5 513	241	4 244
17 Pohjantähti	58 310	7 825	2 351	225	4 764
22 Turva	55 538	4 663	552	72	1 191
23 Vahinko-Pohjola	361 308	34 840	8 826	743	6 072
24 Vahinko-Tapiola	437 726	54 178	12 217	1 046	8 522
26 Vahinko-Veritas	35 749	4 549	1 727	128	1 089
28 Ålands	14 011	2 768	381	37	668
Yhteensä - Sammanlagt ¹⁾	1 975 309	208 097	57 494	5 992	41 273
Total					

¹⁾ Kotimaiset yhtiöt - Inhemiska bolag - Finnish companies

²⁾ Ulkomaiset yhtiöt - Utländska bolag - Foreign companies

³⁾ Vakuutusyhdistykset - Försäkringsföreningar - Mutual insurance associations

⁴⁾ Kotimaiset- ja ulkomaiset yhtiöt - Inhemiska och utländska bolag - Finnish and foreign companies

Mopot	Moottorikelkat	Traktorit ja moottorityökoneet	Perävaunut	Muut ajoneuvot	Yhteensä	Ryhmävakuutukset
Mopeders	Snöskotrar	Traktorer och redskap	Släpvagnar	Övriga fordon	Sammanlagt	Grupp försäkringar
<i>Mopeds</i>	<i>Snowmobiles</i>	<i>Tractors and motor-driven work machines</i>	<i>Trailers</i>	<i>Other vehicles</i>	<i>Total</i>	<i>Group insurances</i>
17	18	19	20	21	12+...+21	23

3 791	4 334	7 736	22 246	1 606	104 690	25	3
9 030	5 810	21 280	52 570	6 080	289 350	280	7
28 489	20 329	62 865	171 815	14 361	956 381	34 969	9
16 789	13 669	76 240	73 802	1 213	429 523	201	13
3 184	2 912	12 388	16 802	1 870	110 630	96	17
2 543	2 271	3 832	18 573	960	90 195	17	22
16 596	15 718	44 259	114 364	8 690	611 416	285	23
22 113	22 724	114 640	124 103	9 991	807 260	518	24
3 563	1 632	9 131	9 971	1 860	69 400	14	26
934	42	3 163	4 290	438	26 732	17	28
107 032	89 441	355 534	608 536	47 069	3 495 577	36 422	

14. Vakuutusluokka 10 - Försäkringsklass 10 - Insurance class 10
Moottoriajoneuvon vastuu - Motorfordonsansvar - Motor vehicle liability

Yhtiön nimi Bolagets namn Name of company	Maksetut korvaukset - Utbetalda ersättningar - Claims paid				
	Henkilövahingot - Personskador - Bodily injuries				
	Sairaanhoito	Kuntouttaminen	Korvaukset tulojen ja elatusten vähentymisestä	Lopullisesti vahvistetut jatkuvat korvaukset	Kertasuorituksena maksetut korvaukset viasta tai pysyvästä haitasta
	Sjukvård	Rehabilitering	Ersättningar för minskning i inkomst och upphålle	Slutligt fastställda fortlöpande ersättningar	Engångsersättningar för lyte eller bestående men
	Medical expenses	Rehabilitation	Claims paid for loss of income	Confirmed final continuous indemnities	Lump-sum indemnities for defect or permanent handicap
1000 €	24	25	26	27	28

3 A-Vakuutus	837	874	1 495	0	493
7 Fennia	1 086	2 585	2 490	6 812	759
9 If Vahinkovakuutus	3 638	3 596	6 974	15 182	1 951
13 Lähivakuutus	1 193	895	1 734	2 307	732
17 Pohjantähti	115	294	458	302	124
22 Turva	281	148	362	727	133
23 Vahinko-Pohjola	3 505	3 263	5 387	11 444	1 104
24 Vahinko-Tapiola	3 256	3 214	6 766	8 354	1 489
26 Vahinko-Veritas	234	64	587	328	44
28 Ålands	88	161	277	299	56
Yhteensä - Sammanlagt ¹⁾	14 233	15 096	26 529	45 755	6 887
Total					

¹⁾ Kotimaiset yhtiöt - Inhemiska bolag - Finnish companies

²⁾ Ulkomaiset yhtiöt - Utländska bolag - Foreign companies

³⁾ Vakuutusyhdistykset - Försäkringsföreningar - Mutual insurance associations

⁴⁾ Kotimaiset- ja ulkomaiset yhtiöt - Inhemiska och utländska bolag - Finnish and foreign companies

Lopullisesti vahvistetut jatkuvat korvausten kertasuorituk-sina maksetut pääomat	Hautauskulut	Korvaukset kivusta ja särystä	Muut henkilö-vahingon korvaukset	Indeksikorotukset	Yhteensä
I ett för allt utbetalt kapital för slutligt fastställda fortlöpande ersättningar	Begravnings-kotsnader	Ersättning för sveda och värk	Övriga ersättningar för personskador	Indexförhöjningar	Sammanlagt
<i>Confirmed final continuous indemnities paid as lump-sums</i>	<i>Funeral expenses</i>	<i>Claims paid for pain and suffering</i>	<i>Other claims for bodily injuries</i>	<i>Index increases</i>	<i>Total</i>
29	30	31	32	33	24+...+33 34

0	86	298	117	0	4 200	3
7	91	754	300	6 218	21 102	7
0	295	1 547	602	18 129	51 915	9
0	108	805	265	6 777	14 815	13
0	11	102	163	1 836	3 405	17
0	21	87	-2 086	1 460	1 133	22
0	132	1 133	156	11 748	37 872	23
0	207	1 511	178	12 260	37 234	24
0	9	84	71	1 221	2 642	26
86	0	76	0	286	1 330	28
94	959	6 395	-233	59 933	175 649	

14. Vakuutusluokka 10 - Försäkringsklass 10 - Insurance class 10

Moottoriajoneuvon vastuu - Motorfordonsansvar - Motor vehicle liability

Yhtiön nimi Bolagets namn Name of company	Maksetut korvaukset - Utbetalda ersättningar - Claims paid				Oikeudenkäynti- ja järjestelykulut Rättegångs- och regleringskostnader Legal expenses and claims settlement expenses
	Omaisuu vahingot - Egendomsskador - Property damage			Yhteensä Sammanlagt Total	
	Korvaukset moottoriajoneuvoista Ersättningar för motorfordon Claims paid for motor vehicles	Seisonta-ajan korvaukset Ersättningar för stilleståndstid Compensation for loss of use	Muut omaisuusvahingon korvaukset Övriga ersättningar för egendomsskador Other claims paid for damage to property		
1000 €	35	36	37	35+36+37 38	39

3	A-Vakuutus	6 172	802	1 313	8 287	119
7	Fennia	14 066	813	0	14 880	1 356
9	If Vahinkovakuutus	35 013	3 745	2 544	41 301	364
13	Lähivakuutus	10 562	1 153	627	12 342	406
17	Pohjantähti	4 123	157	43	4 323	0
22	Turva	2 399	254	153	2 806	188
23	Vahinko-Pohjola	20 509	2 542	2 395	25 446	624
24	Vahinko-Tapiola	26 189	3 254	1 652	31 095	2 491
26	Vahinko-Veritas	2 267	268	76	2 611	59
28	Ålands	760	64	52	876	9
	Yhteensä - Sammanlagt ¹⁾ <i>Total</i>	122 060	13 052	8 854	143 966	5 617

¹⁾ Kotimaiset yhtiöt - Inhemiska bolag - Finnish companies

²⁾ Ulkomaiset yhtiöt - Utländska bolag - Foreign companies

³⁾ Vakuutusyhdistykset - Försäkringsföreningar - Mutual insurance associations

⁴⁾ Kotimaiset- ja ulkomaiset yhtiöt - Inhemiska och utländska bolag - Finnish and foreign companies

Liikennevakuutuskeskuk- sen jakamat korvaukset	Korvaustoiminnon hoitokulut	Yhteensä
Ersättningar fördelade av Trafikförsäkringscentralen	Kostnader för handläggning av ersättningar	Sammanlagt
<i>Indemnities distributed by the Finnish Motor Insurers' Centre</i>	<i>Claims management expenses</i>	<i>Total</i>
40	41	34+38+39+40+41 42

3 094	186	15 885	3
401	2 340	40 079	7
1 344	16 276	111 200	9
378	3 867	31 809	13
144	378	8 250	17
54	497	4 678	22
994	5 760	70 696	23
909	4 617	76 345	24
78	911	6 301	26
144	125	2 484	28
7 540	34 956	367 728	

15. Vakuutusluokat 11 – 13 – Försäkringsklasser 11 – 13 – Insurance classes 11 – 13

Vastuu – Ansvar – General liability

Yhtiön nimi	Vakuutusmaksutulo ⁵⁾	Vakuutusmaksutuotot ⁵⁾	Korvauskulut ⁵⁾	Liikekulut ⁶⁾	Jälleenvakuuttajien osuus
Bolagets namn	Premieinkomst ⁵⁾	Premieintäkter ⁵⁾	Ersättningskostnader ⁵⁾	Driftkostnader ⁶⁾	Återförsäkrares andel
Name of company	Premiums written ⁵⁾	Premiums earned ⁵⁾	Claims incurred ⁵⁾	Operating expenses ⁶⁾	Reinsurers' share
1000 €	2	3	4	5	6

1	Alandia	620	568	-503	-67	-152
3	A-Vakuutus	3 426	3 448	-3 103	-1 124	-35
7	Fennia	14 886	14 319	-8 594	-2 312	-279
9	If Vahinkovakuutus	63 366	62 608	-41 728	-8 572	-6 509
10	IngoNord	663	776	-42	-312	-284
13	Lähivakuutus	1 059	1 053	-670	-191	-61
14	Osuuspankkien	871	871	-1 237	-250	0
15	Palonvara	73	77	-13	-23	0
17	Pohjantähti	2 020	1 994	-1 145	-681	-70
22	Turva	1 440	1 418	-456	-419	-427
23	Vahinko-Pohjola	37 775	43 486	-30 863	-6 485	-10 710
24	Vahinko-Tapiola	23 420	22 676	-13 728	-5 867	-5 712
26	Vahinko-Veritas	1 421	1 383	-1 336	-310	-76
27	Valion	237	237	-15	-45	-118
28	Ålands	992	987	-701	-143	-235
	Yhteensä - Sammanlagt ¹⁾	152 270	155 901	-104 134	-26 801	-24 668
	<i>Total</i>					
29	Zurich ²⁾	3 462	3 410	-2 871	-118	-1 160
30	Vakuutusyhdistykset ³⁾	4 179	3 734	-1 991	-1 114	-435
	<i>Försäkringsföreningar</i>					
	<i>Mutual insurance associations</i>					
	Yhteensä - Sammanlagt ⁴⁾	159 911	163 045	-108 996	-28 032	-26 262
	<i>Total</i>					

¹⁾ Kotimaiset yhtiöt - Inhemiska bolag - Finnish companies

²⁾ Ulkomaiset yhtiöt - Utländska bolag - Foreign companies

³⁾ Vakuutusyhdistykset - Försäkringsföreningar - Mutual insurance associations

⁴⁾ Kotimaiset- ja ulkomaiset yhtiöt - Inhemiska och utländska bolag - Finnish and foreign companies

⁵⁾ Ennen jälleenvakuuttajien osuutta - Före återförsäkrares andel - Before reinsurers' share

⁶⁾ Ennen jälleenvakuuttajien palkkioita ja voitto-osuuksia - Före återförsäkrares provisioner och vinstandelar - Before reinsurance commissions and profit distribution

Ilmoitettujen vahinkojen lukumäärä	Jälleenvakuuttajien osuus maksutulosta	Oma osuus vakuutusmaksuvastuusta	Oma osuus korvausvastuusta ilman tasoitusmäärää
Antal anmälda skador	Återförsäkrares andel av premieinkomsten	Egen andel av premieansvaret	Egen andel av ersättningsansvaret utan utjämningsbeloppet
<i>Number of claims made</i>	<i>Reinsurers' share of Premiums written</i>	<i>Provision for unearned premiums, net of reinsurance</i>	<i>Provisions for outstanding claims (without equalization provision), net of reinsurance</i>
7	8	9	10

30	-403	87	357	1
1 762	-28	1 044	4 453	3
2 200	-689	4 595	23 693	7
6 307	-9 575	7 463	103 017	9
18	-292	117	28	10
139	-70	250	1 749	13
56	0	0	1 388	14
14	-15	29	0	15
992	-67	517	2 537	17
363	-640	416	2 722	22
5 646	-7 824	6 169	67 531	23
1 598	-6 353	3 539	38 460	24
434	-76	408	2 214	26
2	-122	0	80	27
149	-235	233	2 016	28
19 710	-26 391	24 867	250 245	
37	-3 330	75	258	29
1 222	-755	1 504	400	30
20 969	-30 475	26 446	250 903	

16. Vakuutusluokat 14 – 15 – Försäkringsklasser 14 – 15 – Insurance classes 14 – 15

Luotto ja takaus – Kredit och borgen – Credit and suretyship

Yhtiön nimi	Vakuutusmaksutulo ⁵⁾	Vakuutusmaksutuotot ⁵⁾	Korvauskulut ⁵⁾	Liikekulut ⁶⁾	Jälleenvakuuttajien osuus
Bolagets namn	Premieinkomst ⁵⁾	Premieintäkter ⁵⁾	Ersättningskostnader ⁵⁾	Driftskostnader ⁶⁾	Återförsäkrares andel
Name of company	Premiums written ⁵⁾	Premiums earned ⁵⁾	Claims incurred ⁵⁾	Operating expenses ⁶⁾	Reinsurers' share
1000 €	2	3	4	5	6

1	Alandia	1	1	0	0	-1
3	A-Vakuutus	47	53	-1	-43	0
7	Fennia	530	529	1	-382	0
8	Garantia	6 897	6 788	-410	-2 517	-7 090
9	If Vahinkovakuutus	3 665	2 438	2 475	-1 125	-434
14	Osuuspankkien	15 617	15 617	6 541	-3 252	0
16	Pankavara	1 610	1 691	-2 592	-102	-670
17	Pohjantähti	3	26	9	-28	0
21	Suomen Luottovakuutus	3 138	3 135	-2 063	-1 104	0
22	Turva	1	1	0	0	0
23	Vahinko-Pohjola	1 956	1 912	-152	-938	-10
24	Vahinko-Tapiola	219	226	273	-19	-1
27	Valion	33	33	0	-6	0
	Yhteensä - Sammanlagt¹⁾	33 718	32 450	4 080	-9 515	-8 206
	<i>Total</i>					

¹⁾ Kotimaiset yhtiöt - Inhemiska bolag - Finnish companies

²⁾ Ulkomaiset yhtiöt - Utländska bolag - Foreign companies

³⁾ Vakuutusyhdistykset - Försäkringsföreningar - Mutual insurance associations

⁴⁾ Kotimaiset- ja ulkomaiset yhtiöt - Inhemiska och utländska bolag - Finnish and foreign companies

⁵⁾ Ennen jälleenvakuuttajien osuutta - Före återförsäkrares andel - Before reinsurers' share

⁶⁾ Ennen jälleenvakuuttajien palkkioita ja voitto-osuuksia - Före återförsäkrares provisioner och vinstandelar - Before reinsurance commissions and profit distribution

Ilmoitettujen vahinkojen lukumäärä	Jälleenvakuuttajien osuus maksutulosta	Oma osuus vakuutusmaksuvastuusta	Oma osuus korvausvastuusta ilman tasoitusmäärää	
Antal anmälda skador	Återförsäkrares andel av premieinkomsten	Egen andel av premieansvaret	Egen andel av ersättningsansvaret utan utjämningsbeloppet	
<i>Number of claims made</i>	<i>Reinsurers' share of Premiums written</i>	<i>Provision for unearned premiums, net of reinsurance</i>	<i>Provisions for outstanding claims (without equalization provision), net of reinsurance</i>	
7	8	9	10	
0	-1	0	0	1
1	0	20	12	3
50	0	124	225	7
13	-1 387	2 204	4 560	8
0	-600	6 385	1 655	9
212	0	0	24 768	14
6	-669	187	2 659	16
0	0	8	0	17
0	0	39	131	21
0	0	0	0	22
38	-4	1 284	1 925	23
3	0	82	12	24
0	0	0	2	27
323	-2 662	10 368	35 948	

17. Vakuutusluokka 16 – Försäkringsklass 16 – Insurance class 16

Muut varallisuusvahingot – Övriga förmögenhetsskador – Other damage to property

Yhtiön nimi Bolagets namn Name of company	Vakuutus- maksutulo ⁵⁾ Premie- inkomst ⁵⁾ Premiums written ⁵⁾	Vakuutusmaksu- tuotot ⁵⁾ Premieintäkter ⁵⁾ Premiums earned ⁵⁾	Korvauskulut ⁵⁾ Ersättnings- kostnader ⁵⁾ Claims incurred ⁵⁾	Liikekulut ⁶⁾ Driftskostnader ⁶⁾ Operating expenses ⁶⁾	Jälleenvakuuttajien osuus Återförsäkrares andel Reinsurers' share
1000 €	2	3	4	5	6

7 Fennia	3 913	3 850	-2 829	-713	-538
9 If Vahinkovakuutus	32 766	32 076	-8 160	-7 407	-22 226
10 IngoNord	8	7	0	-3	-2
13 Lähivakuutus	48	46	-8	-8	-2
17 Pohjantähti	278	273	-45	-81	-44
19 Spruce Vakuutus	1 905	1 515	-5 246	-29	2 412
22 Turva	66	62	0	-18	-16
23 Vahinko-Pohjola	14 035	13 795	-2 895	-2 512	-12 750
24 Vahinko-Tapiola	5 691	5 465	-3 969	-1 070	-78
26 Vahinko-Veritas	294	276	-212	-47	-28
27 Valion	230	230	116	-44	0
Yhteensä - Sammanlagt ¹⁾	59 236	57 596	-23 248	-11 933	-33 272
<i>Total</i>					
29 Zurich ²⁾	188	187	-150	-12	-37
30 Vakuutusyhdistykset ³⁾	1 618	1 314	-285	-431	-230
Försäkringsföreningar <i>Mutual insurance associations</i>					
Yhteensä - Sammanlagt ⁴⁾	61 041	59 096	-23 683	-12 376	-33 538
<i>Total</i>					

¹⁾ Kotimaiset yhtiöt - Inhemiska bolag - Finnish companies

²⁾ Ulkomaiset yhtiöt - Utländska bolag - Foreign companies

³⁾ Vakuutusyhdistykset - Försäkringsföreningar - Mutual insurance associations

⁴⁾ Kotimaiset- ja ulkomaiset yhtiöt - Inhemiska och utländska bolag - Finnish and foreign companies

⁵⁾ Ennen jälleenvakuuttajien osuutta - Före återförsäkrares andel - Before reinsurers' share

⁶⁾ Ennen jälleenvakuuttajien palkkioita ja voitto-osuuksia - Före återförsäkrares provisioner och vinstandelar - Before reinsurance commissions and profit distribution

Ilmoitettujen vahinkojen lukumäärä	Jälleenvakuuttajien osuus maksutulosta	Oma osuus vakuutusmaksuvastuusta	Oma osuus korvausvastuusta ilman tasoitusmäärää	
Antal anmälda skador	Återförsäkrares andel av premieinkomsten	Egen andel av premieansvaret	Egen andel av ersättningsansvaret utan utjämningsbeloppet	
Number of claims made	Reinsurers' share of Premiums written	Provision for unearned premiums, net of reinsurance	Provisions for outstanding claims (without equalization provision), net of reinsurance	
7	8	9	10	
700	-815	996	597	7
291	-14 115	2 502	13 829	9
1	0	0	0	10
2	-2	20	1	13
61	-40	73	104	17
5	-1 576	60	601	19
3	-25	26	8	22
271	-6 979	1 747	4 812	23
236	-248	1 013	4 037	24
5	-28	100	8	26
31	0	0	0	27
1 606	-23 828	6 539	23 997	
0	-188	2	0	29
303	-293	840	37	30
1 909	-24 309	7 381	24 035	

18. Vakuutusluokka 17 – Försäkringsklass 17 – Insurance class 17
Oikeusturva – Rättsskydd – Legal expenses

	Vakuutus- maksutulo ⁵⁾	Vakuutusmaksu- tuotot ⁵⁾	Korvauskulut ⁵⁾	Liikekulut ⁶⁾	Jälleenvakuuttajien osuus
Bolagets namn <i>Name of company</i>	Premie- inkomst ⁵⁾	Premieintäkter ⁵⁾	Ersättnings- kostnader ⁵⁾	Driftskostnader ⁶⁾	Återförsäkrares andel
	<i>Premiums written ⁵⁾</i>	<i>Premiums earned ⁵⁾</i>	<i>Claims incurred ⁵⁾</i>	<i>Operating expenses ⁶⁾</i>	<i>Reinsurers' share</i>
1000 €	2	3	4	5	6

3 A-Vakuutus	756	749	-778	-418	-9
7 Fennia	4 159	4 070	-4 736	-1 008	6
9 If Vahinkovakuutus	13 821	13 423	-13 040	-3 066	0
13 Lähivakuutus	107	105	-109	-26	-4
15 Palonvara	91	95	-48	-28	48
17 Pohjantähti	875	837	-941	-162	47
22 Turva	867	777	-814	-230	31
23 Vahinko-Pohjola	7 313	7 574	-6 453	-1 617	0
24 Vahinko-Tapiola	5 929	5 692	-6 617	-1 455	0
26 Vahinko-Veritas	307	288	-433	-41	0
28 Ålands	387	351	-369	-55	16
Yhteensä - Sammanlagt ¹⁾	34 612	33 961	-34 338	-8 106	134
Total					
30 Vakuutusyhdistykset ³⁾	4 009	3 487	-2 731	-1 072	-376
Försäkringsföreningar <i>Mutual insurance associations</i>					
Yhteensä - Sammanlagt ⁴⁾	38 620	37 449	-37 070	-9 179	-242
Total					

¹⁾ Kotimaiset yhtiöt - Inhemiska bolag - *Finnish companies*

²⁾ Ulkomaiset yhtiöt - Utländska bolag - *Foreign companies*

³⁾ Vakuutusyhdistykset - Försäkringsföreningar - *Mutual insurance associations*

⁴⁾ Kotimaiset- ja ulkomaiset yhtiöt - Inhemiska och utländska bolag - *Finnish and foreign companies*

⁵⁾ Ennen jälleenvakuuttajien osuutta - Före återförsäkrares andel - *Before reinsurers' share*

⁶⁾ Ennen jälleenvakuuttajien palkkioita ja voitto-osuuksia - Före återförsäkrares provisioner och vinstandelar - *Before reinsurance commissions and profit distribution*

Ilmoitettujen vahinkojen lukumäärä	Jälleenvakuuttajien osuus maksutulosta	Oma osuus vakuutusmaksuvastuusta	Oma osuus korvausvastuusta ilman tasoitusmäärää	
Antal anmälda skador	Återförsäkrares andel av premieinkomsten	Egen andel av premieansvaret	Egen andel av ersättningsansvaret utan utjämningsbeloppet	
<i>Number of claims made</i>	<i>Reinsurers' share of Premiums written</i>	<i>Provision for unearned premiums, net of reinsurance</i>	<i>Provisions for outstanding claims (without equalization provision), net of reinsurance</i>	
7	8	9	10	
160	-9	300	698	3
1 400	0	1 454	5 667	7
4 861	0	4 685	14 149	9
57	-4	43	56	13
27	-18	36	0	15
452	-125	288	575	17
340	-311	347	466	22
3 346	0	2 820	9 969	23
1 611	0	1 976	7 832	24
246	0	127	148	26
10	-88	174	554	28
12 510	-556	12 257	40 115	
1 143	-734	1 038	939	30
13 653	-1 291	13 294	41 054	

19. Jälleenvakuutus – Återförsäkring – Reinsurance

Yhtiön nimi Bolagets namn Name of company	Vakuutus- maksutulo ⁵⁾ Premie- inkomst ⁵⁾ Premiums written ⁵⁾	Vakuutusmaksu- tuotot ⁵⁾ Premieintäkter ⁵⁾ Premiums earned ⁵⁾	Korvauskulut ⁵⁾ Ersättnings- kostnader ⁵⁾ Claims incurred ⁵⁾	Liikekulut ⁶⁾ Driftkostnader ⁶⁾ Operating expenses ⁶⁾	Jälleenvakuuttajien osuus Återförsäkrares andel Reinsurers' share
1000 €	2	3	4	5	6

1	Alandia	108	112	357	-12	-321
2	Alma	-75	-75	1 711	-147	0
3	A-Vakuutus	266	271	130	-12	0
4	Bothnia International	57	20	1 380	-228	-99
7	Fennia	2 335	2 328	-1 738	-391	-2
9	If Vahinkovakuutus	54 753	50 911	-23 440	-12 935	-148
10	IngoNord	315	315	-128	-120	-6
11	Jälleen-Patria	41	41	1 604	-380	576
12	Jälleen-Veritas	110	120	-142	-70	0
13	Lähivakuutus	24 285	24 238	-14 866	-3 800	-3 086
15	Palonvara	1 028	1 046	-828	-114	-168
16	Pankavara	2 441	2 489	-2 499	-269	-421
17	Pohjantähti	321	314	-469	-29	0
18	Redarnas	1 155	1 159	-849	-54	-231
20	ST International	19	19	3 830	-122	362
21	Suomen Luottovakuutus	450	414	-423	-90	933
22	Turva	223	226	-178	-95	15
23	Vahinko-Pohjola	58 440	55 765	-17 532	-8 566	-16 734
24	Vahinko-Tapiola	41 329	43 238	-21 087	-9 442	-6 213
25	Vahinko-Varma	1	1	-96	-171	45
26	Vahinko-Veritas	1 414	1 415	-866	-234	-27
27	Valion	61	65	-50	-12	0
28	Ålands	516	532	-528	-182	2
	Yhteensä - Sammanlagt ¹⁾	189 592	184 963	-76 709	-37 474	-25 523
	Total					
29	Zurich ²⁾	708	708	-406	-180	-533
30	Vakuutusyhdistykset ³⁾	4 700	4 503	-2 646	1	1
	Försäkringsföreningar Mutual insurance associations					
	Yhteensä - Sammanlagt ⁴⁾	195 000	190 174	-79 761	-37 653	-26 055
	Total					

1) Kotimaiset yhtiöt - Inhemiska bolag - Finnish companies

2) Ulkomaiset yhtiöt - Utländska bolag - Foreign companies

3) Vakuutusyhdistykset - Försäkringsföreningar - Mutual insurance associations

4) Kotimaiset- ja ulkomaiset yhtiöt - Inhemiska och utländska bolag - Finnish and foreign companies

5) Ennen jälleenvakuuttajien osuutta - Före återförsäkrares andel - Before reinsurers' share

6) Ennen jälleenvakuuttajien palkkioita ja voitto-osuuksia - Före återförsäkrares provisioner och vinstandelar - Before reinsurance commissions and profit distribution

Jälleenvakuuttajien osuus maksutulosta	Oma osuus vakuutus- maksuvastuusta	Oma osuus korvausvastuusta ilman tasoitusmäärää
Återförsäkrares andel av premieinkomsten	Egen andel av premieansvaret	Egen andel av ersättningsansvaret utan utjämningsbeloppet
Reinsurers' share of Premiums written	Provision for unearned premiums, net of reinsurance	Provisions for outstanding claims (without equalization provision), net of reinsurance
7	8	9

0	7	909	1
0	0	4 703	2
0	452	1 414	3
11	41	34 557	4
4	2 906	3 027	7
-5 285	20 256	73 827	9
-6	0	0	10
-4	0	40 745	11
0	863	0	12
-5 952	499	8 795	13
-425	170	63	15
-438	100	882	16
0	264	508	17
0	154	449	18
0	0	17 910	20
0	5	29	21
-90	121	914	22
-17 517	12 366	54 029	23
-11 138	5 948	6 949	24
0	0	1 635	25
-37	329	911	26
0	94	15	27
0	153	1 850	28
-40 877	44 728	254 124	
-690	0	408	29
0	218	433	30
-41 567	44 946	254 965	

HENKIVAKUUTUS
LIVFÖRSÄKRING
LIFE ASSURANCE

2003

20. Tuloslaskelma - Resultaträkning - Profit and Loss Account

Yhtiön nimi Bolagens namn Name of company	Vakuutusmaksutulo - Premieinkomst - Gross premiums written				
	Ensilvakuutus	Jälleenvakuutus	Vakuutusmaksutulo	Jälleenvakuuttajien osuus	Yhteensä
	Direktförsäkring	Återförsäkring	Premieinkomst	Återförsäkrarens andel	Sammanlagt
	Direct insurance	Reinsurance	Gross premiums	Reinsurers' share	Total
1000 EUR	2	3	3+4 4	5	4+5 6
1 Henki-Fennia	60 260	5	60 265	-223	60 042
2 Henki-Kansa	3 080	0	3 080	0	3 080
3 Henki-Sampo	508 706	6 243	514 949	-14 916	500 034
4 Henki-Tapiola	153 754	52	153 806	-1 363	152 443
5 Henki-Veritas	72 322	39	72 361	-1 147	71 214
6 Kaleva	162 768	58	162 826	-4 323	158 503
7 Liv-Alandia	3 876	0	3 876	-64	3 812
8 Nordea	922 093	9	922 102	-1 993	920 108
9 OP-Henkivakuutus	529 795	7	529 801	-535	529 267
10 Retro	29	1 021	1 050	-315	735
11 Robur	7 195	0	7 195	0	7 195
12 Henki-Skandia	18 503	0	18 503	-26	18 476
13 Suomi-yhtiö	168 820	51	168 871	-4 089	164 782
14 Henki-Suomi	203 465	99	203 564	-2 971	200 593
15 Yritysten Henki-Tapiola	41 023	0	41 023	-2 109	38 914
Yhteensä - Sammanlagt	2 855 689	7 584	2 863 272	-34 074	2 829 198
<i>Total</i>					

20. Tuloslaskelma - Resultaträkning - Profit and Loss Account

Yhtiön nimi Bolagens namn Name of company	Korvausvastuun muutos - Förändring i				Vakuutusmaksuvastuun
	Change in the provision for outstanding			Korvauskulut yhteensä	Change in the gross
	Muutos	Jälleenvakuuttajien osuus	Yhteensä	Ersättningskostnaderna sammanlagt	Muutos
	Förändring	Återförsäkrarnas andel	Sammanlagt	Claims incurred total	Förändring
Change	Reinsurers' share	Total		Change	
1000 EUR	13	14	13+14 15	12+15 16	17
1 Henki-Fennia	-10 401	0	-10 401	-25 709	-54 793
2 Henki-Kansa	-2 283	0	-2 283	-9 896	1 319
3 Henki-Sampo	-34 690	3 370	-31 320	-421 509	-231 556
4 Henki-Tapiola	-12 993	-78	-13 071	-117 897	-119 391
5 Henki-Veritas	-5 123	18	-5 105	-56 166	-29 450
6 Kaleva	-2 961	36	-2 925	-157 840	-99 986
7 Liv-Alandia	-793	0	-793	-2 128	-2 868
8 Nordea	-10 504	57	-10 447	-415 596	-812 490
9 OP-Henkivakuutus	-5 097	0	-5 097	-164 285	-457 488
10 Retro	-946	32	-914	-2 737	1 125
11 Robur	0	0	0	-4 362	-8 609
12 Henki-Skandia	-6	0	-6	-376	-19 279
13 Suomi-yhtiö	-30 773	-49	-30 822	-184 525	-68 498
14 Henki-Suomi	-43 807	-19	-43 826	-324 860	-13 260
15 Yritysten Henki-Tapiola	-9 242	-6	-9 248	-59 846	-15 801
Yhteensä - Sammanlagt	-169 618	3 360	-166 259	-1 947 733	-1 931 025
<i>Total</i>					

Sijoitustoiminnan tuotot	Sijoitusten arvonorotus	Muut vakuutustekniset tuotot	Korvauskulut - Ersättningskostnader - <i>Claims incurred</i>			
			Maksetut korvaukset - Utbetalda ersättningar			
			<i>Claims paid</i>			
Intäkter av placeringsverksamheten <i>Investment income</i>	Uppskrivningar av placeringar <i>Investment revaluation</i>	Övriga försäkrings- tekniska inkomster <i>Other technical income</i>	Maksetut korvaukset <i>Claims paid</i>	Jälleenvakuuttajien osuus Återförsäkrares andel <i>Reinsurers' share</i>	Yhteensä Sammanlagt <i>Total</i>	
7	8	9	10	11	10+11	12
36 579	5 374	0	-15 308	0	-15 308	1
10 277	0	0	-7 612	0	-7 612	2
655 785	11 238	0	-399 611	9 423	-390 188	3
154 149	1 217	0	-106 377	1 550	-104 826	4
40 806	492	0	-52 050	990	-51 061	5
150 036	0	0	-158 845	3 930	-154 916	6
3 183	69	0	-1 436	101	-1 335	7
501 197	37 587	0	-406 592	1 442	-405 149	8
231 271	0	0	-159 194	6	-159 188	9
1 657	0	0	-1 823	0	-1 823	10
54	6 404	0	-4 362	0	-4 362	11
6 501	0	0	-370	0	-370	12
597 061	119	0	-157 517	3 814	-153 703	13
377 711	0	45 000	-283 736	2 702	-281 034	14
57 633	281	0	-51 947	1 350	-50 597	15
2 823 899	62 781	45 000	-1 806 781	25 307	-1 781 474	

i muutos - Förändring i premieansvaret <i>provision for unearned premiums</i>		Liikekulut	Sijoitustoiminnan kulut	Arvonkorotuksen oikaisu	Muut vakuutus- tekniset kulut	
Jälleenvakuuttajien osuus	Yhteensä	Driftskostnader	Kostnader för placeringsverksamheten	Korrigerig av uppskrivning	Övriga försäkrings- tekniska kostnader	
Återförsäkrares andel <i>Reinsurers' share</i>	Sammanlagt <i>Total</i>	<i>Net operating expenses</i>	<i>Investment charge</i>	<i>Revaluation adjustment</i>	<i>Other technical charges</i>	
18	17+18 19	20	21	22	23	
0	-54 793	-5 611	-11 099	-114	0	1
0	1 319	-3 693	-2 639	0	-359	2
501	-231 055	-33 594	-281 301	-64	0	3
-241	-119 632	-24 299	-44 236	-372	0	4
746	-28 704	-12 246	-11 403	0	0	5
-121	-100 107	-6 849	-40 921	-68	0	6
44	-2 824	-447	-779	0	0	7
309	-812 181	-24 569	-100 225	-10 896	0	8
4 000	-453 488	-22 665	-84 487	0	0	9
0	1 125	-398	-484	0	0	10
0	-8 609	-869	0	0	0	11
0	-19 279	-5 348	-1 755	0	0	12
-281	-68 779	-23 982	-133 701	0	0	13
-3	-13 263	-29 213	-66 266	0	0	14
21	-15 780	-6 022	-13 740	0	0	15
4 975	-1 926 049	-199 804	-793 034	-11 514	-359	

20. Tuloslaskelma - Resultaträkning - Profit and Loss Account

Yhtiön nimi Bolagets namn Name of company	Vakuutustekninen tulos Försäkringstekniskt resultat Technical result 6+7+8+9+16+19+ 20+21+22+23	Muut tuotot Övriga intäkter Other income	Muut kulut - Övriga kostnader - Other expenses		
			Liikearvon poisto Avskrivning av goodwill Depreciation on goodwill	Muut Övriga kostnader Other	Yhteensä Sammanlagt Total
1000 EUR	24	25	26	27	28
1 Henki-Fennia	4 668	0	0	-28	-28
2 Henki-Kansa	-1 910	0	0	-62	-62
3 Henki-Sampo	199 535	0	0	0	0
4 Henki-Tapiola	1 374	654	0	-709	-709
5 Henki-Veritas	3 991	0	0	0	0
6 Kaleva	2 754	1	0	0	0
7 Liv-Alandia	885	0	0	0	0
8 Nordea	95 425	0	0	0	0
9 OP-Henkivakuutus	35 613	0	0	0	0
10 Retro	-102	229	0	-78	-78
11 Robur	-187	284	0	-7	-7
12 Henki-Skandia	-1 781	0	0	0	0
13 Suomi-yhtiö	350 975	66	-36 976	-6	-36 982
14 Henki-Suomi	189 703	14 623	-906	-14 371	-15 276
15 Yritysten Henki-Tapiola	1 439	72	0	-113	-113
Yhteensä - Sammanlagt	882 384	15 928	-37 881	-15 374	-53 255
<i>Total</i>					

20. Tuloslaskelma - Resultaträkning - Profit and Loss Account

Yhtiön nimi Bolagets namn Name of company	Yhteensä Sammanlagt Total	Tuloverot satunai- sista eristä Inkomstskatt för extra- ordinära poster Direct taxes on extraordinary items	Voitto (Tappio) satunnaiserien jälkeen Vinst (Förlust) efter extraordinära poster Profit or loss after extraordinary items	Tilinpäätössirrot Bokslutsdispositioner Appropriations	
				Poistoeron muutos Förändring av avskrivningsdifferens Change in depreciation difference	Vapaaehtoisten varaus- ten muutos Förändring av reserver Change in voluntary provisions
1000 EUR	33+34 35	36	37	38	39
1 Henki-Fennia	0	0	4 571	-1	0
2 Henki-Kansa	5 768	0	3 796	0	0
3 Henki-Sampo	0	0	199 535	1 508	-15
4 Henki-Tapiola	0	0	449	127	-176
5 Henki-Veritas	0	0	2 833	244	0
6 Kaleva	0	0	2 755	-54	-47
7 Liv-Alandia	0	0	885	20	-18
8 Nordea	0	0	95 425	0	0
9 OP-Henkivakuutus	0	0	35 613	0	0
10 Retro	0	0	49	0	0
11 Robur	0	0	89	0	0
12 Henki-Skandia	0	0	-1 781	0	0
13 Suomi-yhtiö	0	0	222 444	-589	-250
14 Henki-Suomi	0	0	133 200	206	0
15 Yritysten Henki-Tapiola	0	0	894	-106	-45
Yhteensä - Sammanlagt	5 768	0	700 758	1 356	-551
<i>Total</i>					

Tuloverot varsinaisesta toiminnasta Inkomstskatt för den egentliga verksamheten <i>Direct taxes on ordinary activities</i>			Voitto (Tappio) varsinaisesta toiminnasta <i>Extraordinary income and expenses</i>		Satunnaiset erät - Extraordinära poster <i>Extraordinary income and expenses</i>	
Tilikauden ja aikaisempien tilikausien vero Skatt för räkenskapsperioden och tidigare räkenskapsperioden <i>Taxes for the period and for previous financial periods</i>	Laskennallinen vero Latent skatt <i>Deferred tax</i>	Yhteensä Sammanlagt <i>Total</i>	Vinst (Förlust) av den egentliga verksamheten <i>Profit or loss on ordinary activities</i>	Satunnaiset tuotot Extraordinära intäkter <i>Extraordinary income</i>	Satunnaiset kulut Extraordinära kostnader <i>Extraordinary expenses</i>	
29	30	31	32	33	34	
-70	0	-70	4 571	0	0	1
0	0	0	-1 972	5 768	0	2
0	0	0	199 535	0	0	3
-869	0	-869	449	0	0	4
-1 158	0	-1 158	2 833	0	0	5
0	0	0	2 755	0	0	6
0	0	0	885	0	0	7
0	0	0	95 425	0	0	8
0	0	0	35 613	0	0	9
0	0	0	49	0	0	10
0	0	0	89	0	0	11
0	0	0	-1 781	0	0	12
-61 924	-29 692	-91 616	222 444	0	0	13
-16 995	-38 855	-55 849	133 200	0	0	14
-504	0	-504	894	0	0	15
-81 520	-68 547	-150 066	694 990	5 768	0	

Tuloverot Inkomstskatt <i>Direct taxes</i>				Muut välittömät verot <i>Other direct taxes</i>		Tilikauden voitto/tappio <i>Profit/loss for the accounting period</i>	
Yhteensä Sammanlagt <i>Total</i>	Tilikauden ja aikaisempien tilikausien vero Skatt för räkenskapsperioden och tidigare räkenskapsperioden <i>Taxes for the period and for previous financial periods</i>	Laskennallinen vero Latent skatt <i>Deferred tax</i>	Yhteensä Sammanlagt <i>Total</i>	Övriga direkta skatter <i>Other direct taxes</i>	Räkenskapsperiodens vinst/förlust <i>Profit/loss for the accounting period</i>		
40	41	42	43	44	45		
-1	0	0	0	0	4 570	1	
0	0	0	0	0	3 796	2	
1 492	-58 771	345	-58 426	0	142 602	3	
-49	0	0	0	0	401	4	
244	0	0	0	0	3 077	5	
-101	-1 645	0	-1 645	0	1 009	6	
2	-240	0	-240	0	647	7	
0	-27 676	0	-27 676	0	67 749	8	
0	-73	0	-73	0	35 540	9	
0	0	0	0	0	49	10	
0	0	0	0	0	89	11	
0	-88	0	-88	0	-1 869	12	
-839	0	0	0	0	221 605	13	
206	0	0	0	0	133 406	14	
-151	0	0	0	0	744	15	
805	-88 494	345	-88 149	0	613 414		

21. Tase - Balansräkning - Balance Sheet
Vastaavaa- Aktiva - Assets

Yhtiön nimi Bolagets namn Name of company	Aineettomat hyödykkeet - Immateriella tillgångar - <i>Intangible assets</i>				
	Perustamismenot	Kehittämismenot	Aineettomat oikeudet	Liikearvo	Muut pitkävaikutteiset menot
	Grundlägningsutgifter	Utvecklingsutgifter	Immateriella rättigheter	Goodwill	Övriga utgifter med lång verknings-tid
	<i>Formation expenses</i>	<i>Development costs</i>	<i>Intangible rights</i>	<i>Goodwill</i>	<i>Other expenses with long-term effects</i>
1000 EUR	2	3	4	5	6
1 Henki-Fennia	0	0	0	0	498
2 Henki-Kansa	0	0	0	0	8
3 Henki-Sampo	0	0	229	0	3 210
4 Henki-Tapiola	0	0	0	0	6 392
5 Henki-Veritas	0	0	1 739	0	2 672
6 Kaleva	0	0	24	0	686
7 Liv-Alandia	0	0	0	0	0
8 Nordea	0	0	200	0	91
9 OP-Henkivakuutus	0	0	0	0	1 674
10 Retro	0	0	0	0	0
11 Robur	0	0	0	0	0
12 Henki-Skandia	0	0	0	0	6 562
13 Suomi-yhtiö	0	0	1	173 572	945
14 Henki-Suomi	0	0	0	0	0
15 Yritysten Henki-Tapiola	0	0	1 990	0	0
Yhteensä - Sammanlagt	0	0	4 183	173 572	22 737
<i>Total</i>					

21. Tase - Balansräkning - Balance Sheet
Vastaavaa- Aktiva - Assets

Yhtiön nimi Bolagets namn Name of company	Sijoitukset(jatk.) - Placeringar(forts.) - Investments(cont.)				
	Sijoitukset saman konsernin yrityksissä ja omistusyhteisyrityksissä - Placeringar i företag inom samma koncern och i ägarintresseföretag - <i>Investments in group companies and participating interests</i>				
	Osakkeet ja osuudet saman konsernin yrityksissä	Rahoitusmarkkinavälineet ja lainasaamiset saman konsernin yrityksissä	Osakkeet ja osuudet osakkuusyhteisyrityksissä	Osakkeet ja osuudet omistusyhteisyrityksissä	Osakkeet ja osuudet muissa omistusyhteisyrityksissä
Aktier och andelar i företag inom samma koncern	Finansmarknadsinstrument och lånefordringar hos företag inom samma koncern	Aktier och andelar i intresseföretag	Aktier och andelar i ägarintresseföretag	Aktier och andelar i andra ägarintresseföretag	
<i>Shares in group companies</i>	<i>Debt securities issued by group companies</i>	<i>Shares in associated undertakings</i>	<i>Shares in participating interests</i>	<i>Shares in other participating interests</i>	
1000 EUR	13	14	15	16	17
1 Henki-Fennia	0	0	0	0	0
2 Henki-Kansa	0	0	0	0	0
3 Henki-Sampo	911	151 404	2 937	0	0
4 Henki-Tapiola	11 472	5 000	0	6 308	0
5 Henki-Veritas	1 680	151	0	0	0
6 Kaleva	0	0	12 614	0	0
7 Liv-Alandia	0	0	0	0	0
8 Nordea	4 356	73 583	0	0	0
9 OP-Henkivakuutus	4 565	4 995	0	0	0
10 Retro	0	0	0	0	0
11 Robur	0	0	0	0	0
12 Henki-Skandia	0	0	0	0	0
13 Suomi-yhtiö	31 754	0	0	435 218	0
14 Henki-Suomi	0	0	0	0	0
15 Yritysten Henki-Tapiola	17	0	0	440	0
Yhteensä - Sammanlagt	54 755	235 133	15 551	441 967	0
<i>Total</i>					

		Sijoitukset - Placeringar - Investments				
Ennakkomaksut	Yhteensä	Kiinteistösijoitukset - Fastighetsplaceringar				
		Investments in land and buildings				
Förskottsbetalningar	Sammanlagt	Kiinteistöt ja kiinteistöosakkeet	Lainasaamiset saman konsernin yrityksiltä	Lainasaamiset omistusyhteisyyksiltä	Yhteensä	
Prepayments	Total	Fastigheter och fastighetsaktier	Lånefordringar hos företag i samma koncern	Lånefordringar hos ägarintresseföretag	Sammanlagt	
		Land and buildings	Loans to group companies	Loans to participating interests	Total	
7	2+3+4+5+6+7 8	9	10	11	9+10+11 12	
0	498	36 932	0	0	36 932	1
0	9	26 150	0	0	26 150	2
0	3 439	203 844	119 357	23	323 224	3
0	6 392	212 685	80 919	403	294 007	4
675	5 086	67 784	33 857	6 338	107 979	5
0	710	59 420	71 324	0	130 744	6
0	0	5 035	0	0	5 035	7
0	291	178 404	219 455	0	397 859	8
0	1 674	44 358	14 008	0	58 366	9
0	0	1 978	227	0	2 205	10
0	0	0	0	0	0	11
0	6 562	0	0	0	0	12
0	174 517	390 078	15 000	0	405 078	13
0	0	0	0	0	0	14
0	1 990	66 961	25 580	0	92 541	15
675	201 167	1 293 629	579 727	6 763	1 880 120	

		Muut sijoitukset - Övriga placeringar				
		Other investments				
Rahoitusmarkkinavälineet ja lainasaamiset omistusyhteisyyksissä	Yhteensä	Osakkeet ja osuudet	Rahoitusmarkkina välineet	Osuudet yhteis-sijoituksista	Kiinnelaina-saamiset	
Finansmarknadsinstrument och lånefordringar hos ägarintresseföretag	Sammanlagt	Aktier och andelar	Finansmarknads-instrument	Andelar i gemensamma placeringar	Fordringar på inteckningslån	
Debt securities in participating interests	Total	Shares and other variable-yield securities and units in unit trusts	Debt securities	Participation in investment pools	Loans guaranteed by mortgages	
18	13+14+15+16+17+18 19	20	21	22	23	
0	0	116 691	254 691	0	0	1
0	0	15 455	0	0	0	2
0	155 252	1 650 168	2 940 966	0	0	3
0	22 780	281 323	705 106	0	13 504	4
0	1 832	113 736	288 408	0	5 970	5
0	12 614	352 635	811 678	0	0	6
0	0	7 819	14 584	0	0	7
0	77 939	870 685	3 621 460	0	0	8
0	9 560	415 677	1 335 795	0	0	9
0	0	9 212	8 633	0	0	10
0	0	0	0	0	0	11
0	0	25 418	36 747	0	0	12
1 371	468 343	1 322 702	3 948 948	0	0	13
0	0	0	0	0	0	14
0	457	105 563	384 839	0	24 842	15
1 371	748 777	5 287 084	14 351 855	0	44 316	

21. Tase - Balansräkning - Balance Sheet
Vastaavaa- Aktiva - Assets

Yhtiön nimi Bolagets namn Name of company	Sijoitukset - Placeringar - Investments				Jälleenvakuutus- talletesaamiset
	Muut sijoitukset - Övriga placeringar				
	Other investments				
	Muut lainasaamiset Övriga lånefordringar Other loans	Talletukset Depositioner Deposits	Muut sijoitukset Övriga placeringar Other investments	Yhteensä Sammanlagt Total 20+...+26	Depåfordringar inom återförsäkring Deposits with ceding undertakings
1000 EUR	24	25	26	27	28
1 Henki-Fennia	0	3 990	0	375 372	0
2 Henki-Kansa	561	790	92 769	109 574	0
3 Henki-Sampo	24	45 673	0	4 636 830	27 092
4 Henki-Tapiola	26 533	26 300	0	1 052 766	0
5 Henki-Veritas	1 568	0	0	409 682	0
6 Kaleva	4 525	10 674	0	1 179 512	0
7 Liv-Alandia	0	1 169	0	23 571	0
8 Nordea	0	52 400	0	4 544 545	0
8 OP-Henkivakuutus	0	53 000	0	1 804 472	0
10 Retro	7	0	0	17 852	90
11 Robur	0	6	0	6	0
12 Henki-Skandia	0	0	0	62 165	0
13 Suomi-yhtiö	3 280	19 000	0	5 293 930	0
14 Henki-Suomi	0	0	0	0	0
15 Yritysten Henki-Tapiola	4 685	18 800	0	538 729	0
Yhteensä - Sammanlagt	41 182	231 801	92 769	20 049 007	27 183
<i>Total</i>					

21. Tase - Balansräkning - Balance Sheet
Vastaavaa- Aktiva - Assets

Yhtiön nimi Bolagets namn Name of company					Muu omaisuus -
	Laskennalliset verosaamiset	Muut saamiset	Maksamattomat osakkeet/ osuudet	Yhteensä saamiset	Aineelliset hyödykkeet
	Latent skattefordring	Övriga fordringar	Emissionsfordringar/ obetalld grundfond/ obetalld garantikapital	Fordringar sammanlagt	Koneet ja kalusto
Deferred tax liabilities	Other debtors	Subscribed capital or equivalent funds called but not paid	Total debtors	Maskiner och inventarier	
1000 EUR	35	36	37	33+34+35+36+37	39
1 Henki-Fennia	0	1 761	0	1 998	270
2 Henki-Kansa	0	5 919	0	5 968	119
3 Henki-Sampo	3 531	32 710	0	42 666	1 785
4 Henki-Tapiola	0	7 472	0	8 947	851
5 Henki-Veritas	0	2 693	0	3 152	925
6 Kaleva	0	19 450	0	19 842	20
7 Liv-Alandia	0	996	0	1 259	10
8 Nordea	0	33 996	0	38 982	445
8 OP-Henkivakuutus	0	212 378	0	212 798	83
10 Retro	0	172	0	1 135	69
11 Robur	0	13	0	13	13
12 Henki-Skandia	0	3	0	3	95
13 Suomi-yhtiö	11 484	58 084	0	75 261	1 049
14 Henki-Suomi	0	0	0	0	0
15 Yritysten Henki-Tapiola	0	976	0	3 006	231
Yhteensä - Sammanlagt	15 015	376 624	0	415 030	5 964
<i>Total</i>					

Yhteensä sijoitukset	Sijoitusidonnaisten vakuutusten katteena olevat sijoitukset	Saamiset - Fordringar - Debtors			Jälleenvakuutus- toiminnasta	Som uppstått i åter- försäkringsverk- samhet	Debtors arising out of reinsurance operations
		Ensivakuutustoiminnasta - Inom direktförsäkringsverksamhet <i>Arising out of direct insurance operations</i>					
Placeringar sammanlagt	Placeringar som utgör täckning för fondförsäkringar <i>Assets covering unit linked policies</i>	Vakuutuksen- ottajilta Hos försäkrings- tagare <i>Policyholders</i>	Vakuutusedustajilta Hos försäkrings- förmedlare <i>Intermediaries</i>	Yhteensä Sammanlagt <i>Total</i>			
<i>Total investments</i>							
12+19+27+28				31+32			
29	30	31	32	33		34	
412 304	103 211	237	0	237		0	1
135 724	0	49	0	49		0	2
5 142 398	592 011	4 774	0	4 774		1 652	3
1 369 553	150 197	1 290	0	1 290		184	4
519 494	11 127	290	0	290		169	5
1 322 870	0	330	0	330		62	6
28 606	669	264	0	264		0	7
5 020 343	2 063 754	4 975	0	4 975		11	8
1 872 398	422 013	413	0	413		8	9
20 147	0	962	0	962		0	10
6	58 125	0	0	0		0	11
62 165	0	0	0	0		0	12
6 167 351	262 178	5 591	0	5 591		103	13
0	0	0	0	0		0	14
631 727	17 298	1 720	0	1 720		310	15
22 705 087	3 680 584	20 894	0	20 894		2 497	

Övriga tillgångar - Other assets

- Materiella tillgångar - Tangible assets				Rahat ja pankki- saamiset	Omat/emoyhtiön osakkeet/osuudet	
Muut aineelliset hyödykkeet	Tavaravarastot	Ennakkomaksut ja keskenäraiset hankinnat	Yhteensä			
Övriga materiella tillgångar	Varulager	Förskottsbetalningar och pågående nyanläggningar	Sammanlagt	Kassa och bank- tillgodohavanden	Egna/moderbolagets aktier/andelar	
<i>Other tangible assets</i>	<i>Stocks</i>	<i>Prepayments</i>	<i>Total</i>	<i>Cash at bank and in hand</i>	<i>Treasury/parent company shares/ holdings</i>	
40	41	42	39+40+41+42 43	44	45	
14	0	0	284	1 761	0	1
0	0	0	119	207	0	2
190	0	0	1 975	5 213	0	3
0	0	0	851	9 368	0	4
61	0	0	986	3 866	0	5
40	0	0	60	1 045	0	6
0	0	0	10	1 277	0	7
0	0	0	445	3 335	0	8
0	0	0	83	29 948	0	9
0	0	0	69	153	0	10
0	0	0	13	4 959	0	11
0	0	0	95	3 926	0	12
0	0	0	1 049	25 596	0	13
0	0	0	0	0	0	14
0	0	0	231	674	0	15
305	0	0	6 269	91 327	0	

21. Tase - Balansräkning - Balance Sheet
Vastaavaa- Aktiva - Assets

Yhtiön nimi Bolagets namn Name of company	Siirtosaamiset - Aktiva resultatregleringar - Prepayments and accrued				
	Muu omaisuus Övriga tillgångar Other assets	Yhteensä muu omaisuus Total other assets	Korot ja vuokrat Räntor och hyror Accrued interest and rent	Vakuutusten aktivoitunut hankintamenot Aktiverade anskaffningsutgifter för försäkringar Deferred acquisition costs	Muut siirtosaamiset Övriga aktiva resultatregleringar Other prepayments and accrued income
1000 EUR	46	43+44+45+46 47	48	49	50
1 Henki-Fennia	0	2 044	3 672	0	1 920
2 Henki-Kansa	0	326	92	0	5 790
3 Henki-Sampo	0	7 188	44 104	0	14 661
4 Henki-Tapiola	83	10 303	18 573	0	1 934
5 Henki-Veritas	0	4 853	9 334	0	1 439
6 Kaleva	0	1 105	10 769	0	414
7 Liv-Alandia	0	1 287	283	0	31
8 Nordea	0	3 780	68 663	0	1 807
8 OP-Henkivakuutus	0	30 031	29 963	0	2 473
10 Retro	0	222	185	0	2
11 Robur	0	4 972	0	0	0
12 Henki-Skandia	0	4 021	931	1 610	134
13 Suomi-yhtiö	424	27 068	66 461	5 401	16 564
14 Henki-Suomi	0	0	0	0	0
15 Yritysten Henki-Tapiola	31	935	10 154	0	2 728
Yhteensä - Sammanlagt	537	98 134	263 184	7 011	49 899
<i>Total</i>					

<i>income</i>	Yhteensä	
Yhteensä	vastaavaa	
siirtosaamiset		
Aktiva resultatreg- leringar sammanlagt	Aktiva sammanlagt	
<i>Total prepayments and accrued income</i>	<i>Total assets</i>	
48+49+50	8+29+30+38+47+51	
51	52	
5 592	525 647	1
5 882	147 908	2
58 765	5 846 467	3
20 508	1 565 899	4
10 773	554 485	5
11 184	1 355 711	6
315	32 137	7
70 469	7 197 619	8
32 436	2 571 351	9
187	21 690	10
0	63 116	11
2 676	75 427	12
88 426	6 794 801	13
0	0	14
12 882	667 838	15
320 094	27 420 096	

Yhtiön nimi Bolagets namn <i>Name of company</i>	Oma pääoma - Eget kapital - <i>Capital and reserves</i>				
	Osakepääoma tai pohjarahasto	Takuupääoma	Ylikurssirahasto	Arvonkorotus- rahasto	Omien/emoyhtiön osakkeiden/osuuk- sien rahasto
	Aktiekapital eller grundfond	Garantikapital	Överkursfond	Uppskrivnings- fond	Fond för egna/ moderbolagets aktier/andelar
	<i>Subscribed capital</i>	<i>Guarantee capital</i>	<i>Share premium fund</i>	<i>Revaluation reserve</i>	<i>Fund for own/ parent company' shares</i>
1000 EUR	2	3	4	5	6
1 Henki-Fennia	27 751	0	10 723	0	0
2 Henki-Kansa	649	0	0	0	0
3 Henki-Sampo	40 365	98 859	29 853	11 464	0
4 Henki-Tapiola	4 482	2 018	0	353	0
5 Henki-Veritas	21 751	0	1 473	0	0
6 Kaleva	168	8 409	0	0	0
7 Liv-Alandia	2 355	0	0	0	0
8 Nordea	24 488	0	20 657	0	0
9 OP-Henkivakuutus	46 905	0	0	0	0
10 Retro	1 177	0	0	0	0
11 Robur	5 040	0	6	0	0
12 Henki-Skandia	2 550	0	34 360	0	0
13 Suomi-yhtiö	2 859	505	0	2 242	0
14 Henki-Suomi	0	0	0	0	0
15 Yritysten Henki-Tapiola	6 341	0	0	0	0
Yhteensä - Sammanlagt	186 882	109 791	97 073	14 059	0
<i>Total</i>					

22. Tase - Balansräkning - Balance Sheet
Vastattavaa- Passiva - *Liabilities*

Yhtiön nimi Bolagets namn <i>Name of company</i>	Yhteensä oma pääoma	Tilinpäätössiirtojen kertymä - Akkumulerade bokslutsdispositioner - <i>Accumulated appropriations</i>			Pääomalainat	
		Eget kapital sammanlagt	Poistoero	Vapaaehtoiset varaukset		Yhteensä
		<i>Total capital and reserves</i>	Akkumulerad avskrivnings- differens	Frivilliga reserveringar		Reserveringar sammanlagt
	<i>2+...+7+</i> <i>10+11+12</i>	<i>Accumulated depreciation difference</i>	<i>Optional provisions</i>	<i>Total untaxed reserves</i>	<i>Subordinated loans</i>	
1000 EUR	13	14	15	16	17	
1 Henki-Fennia	43 053	25	0	25	0	
2 Henki-Kansa	-26 030	0	0	0	14 801	
3 Henki-Sampo	387 859	2 010	1 982	3 992	100 000	
4 Henki-Tapiola	13 151	4 525	1 287	5 813	22 000	
5 Henki-Veritas	30 786	336	0	336	13 300	
6 Kaleva	147 389	1 914	1 058	2 972	0	
7 Liv-Alandia	4 623	290	160	450	0	
8 Nordea	167 849	0	0	0	210 000	
9 OP-Henkivakuutus	122 441	0	0	0	64 542	
10 Retro	3 551	0	0	0	0	
11 Robur	4 789	0	0	0	0	
12 Henki-Skandia	25 642	0	0	0	0	
13 Suomi-yhtiö	636 450	3 845	1 733	5 578	0	
14 Henki-Suomi	0	0	0	0	0	
15 Yritysten Henki-Tapiola	21 159	1 238	553	1 792	5 000	
Yhteensä - Sammanlagt	1 582 712	14 183	6 774	20 957	429 642	
<i>Total</i>						

Vararahasto	Muut rahastot - Övriga fonder - Other reserves			Edellisten tilikausien voitto (tappio)	Tilikauden voitto (tappio)	
	Yhtiöjärjestyksen mukaiset rahastot	Muut rahastot	Yhteensä			
Reserfond	Fonder enligt bolagsordningen	Övriga fonder	Sammanlagt	Vinst (förlust) från tidigare räkenskapsperioder	Räkenskapsperiodens vinst (förlust)	
Legal reserve	Reserves provided by the articles of association	Total capital and restricted reserves	Total	Profit or loss brought forward	Profit or loss for the accounting period	
7	8	9	10	11	12	
0	8	0	8	0	4 570	1
2 041	0	5 438	5 438	-37 953	3 796	2
0	0	0	0	64 717	142 602	3
0	0	5 897	5 897	0	401	4
0	0	4 483	4 483	0	3 077	5
0	137 578	67	137 645	157	1 009	6
0	0	1 621	1 621	0	647	7
46 030	0	0	0	8 925	67 749	8
71 650	0	0	0	-31 654	35 540	9
2 264	0	227	227	-167	49	10
0	0	0	0	-346	89	11
0	0	0	0	-9 399	-1 869	12
0	0	409 239	409 239	0	221 605	13
0	0	0	0	0	0	14
6 858	0	0	0	7 216	744	15
128 843	137 586	426 973	564 559	1 496	480 008	

Vakuutustekninen vastuuvélka - Försäkringsteknisk ansvarsskuld - Technical provisions						
Vakuutusmaksuvastuu	Jälleenvakuuttajien osuus	Oma osuus vakuutusmaksuvastuusta	Korvausvastuu	Jälleenvakuuttajien osuus	Oma osuus korvausvastuusta	
Premieansvar	Återförsäkrares andel	Premieansvar efter avgiven återförsäkring	Ersättningsansvar	Återförsäkrares andel	Ersättningsansvar efter avgiven återförsäkring	
Provision for unearned premiums	Reinsurers' share	Provision for unearned premiums, net of reinsurance	Provision for outstanding claims	Reinsurers' share	Provision for outstanding claims, net of reinsurance	
18	19	18+19	21	22	21+22	
328 798	0	328 798	47 778	0	47 778	1
116 466	0	116 466	37 333	0	37 333	2
3 351 166	-2 557	3 348 608	1 307 501	-7 958	1 299 543	3
1 214 167	-3 142	1 211 025	136 876	-449	136 427	4
442 207	-2 362	439 846	51 807	-278	51 529	5
1 148 570	-7 622	1 140 948	55 138	-1 295	53 843	6
21 389	-138	21 251	5 053	-16	5 037	7
4 556 526	-2 778	4 553 748	153 491	-479	153 012	8
1 801 409	0	1 801 409	19 038	0	19 038	9
9 670	0	9 670	7 650	-32	7 617	10
0	0	0	0	0	0	11
48 801	0	48 801	11	0	11	12
4 881 256	-10 366	4 870 890	764 990	-1 582	763 408	13
0	0	0	0	0	0	14
300 612	-888	299 724	316 937	-141	316 796	15
18 221 037	-29 853	18 191 184	2 903 603	-12 229	2 891 374	

22. Tase - Balansräkning - Balance Sheet
Vastattavaa- Passiva - Liabilities

- 114 -

Finland 2003

Yhtiön nimi Bolagets namn Name of company	Yhteensä vakuutustekninen vastuuvelka Sammanlagd försäkringsteknisk ansvarsskuld Total technical provisions	Sijoitussidonnaisten vakuutusten vastuuelka Ansvarsskuld för fondförsäkringar Technical provisions for Unit-linked policies			Pakolliset varaukset Avsättningar Obligatory reserves
		Vakuutustekninen vastuuvelka Försäkringsteknisk ansvarsskuld Technical provisions	Jälleenvakuuttajien osuus Återförsäkrares andel Reinsurer's share	Yhteensä Sammanlagt Total	Eläkevaraukset Avsättningar för pensioner Pension reserves
1000 EUR	20+23	25	26	25+26 27	28
1 Henki-Fennia	376 577	104 011	0	104 011	0
2 Henki-Kansa	153 799	0	0	0	0
3 Henki-Sampo	4 648 152	593 331	0	593 331	0
4 Henki-Tapiola	1 347 452	148 350	0	148 350	0
5 Henki-Veritas	491 375	11 611	0	11 611	0
6 Kaleva	1 194 790	0	0	0	0
7 Liv-Alandia	26 288	597	0	597	0
8 Nordea	4 706 760	2 058 970	0	2 058 970	0
9 OP-Henkivakuutus	1 820 447	422 012	0	422 012	0
10 Retro	17 287	0	0	0	0
11 Robur	0	58 144	0	58 144	0
12 Henki-Skandia	48 813	0	0	0	0
13 Suomi-yhtiö	5 634 298	255 926	0	255 926	0
14 Henki-Suomi	0	0	0	0	0
15 Yritysten Henki-Tapiola	616 520	16 067	0	16 067	0
Yhteensä - Sammanlagt	21 082 558	3 669 020	0	3 669 020	0
<i>Total</i>					

22. Tase - Balansräkning - Balance Sheet
Vastattavaa- Passiva - Liabilities

Yhtiön nimi Bolagets namn Name of company	Velat - Skulder - Creditors				
	Ensivakuutus- toiminnasta Av direktför- säkringsrörelse Arising out of direct insurance operations	Jälleenvakuutus- toiminnasta Av återförsäk- ringsrörelse Arising out of reinsurance operations	Joukkovelka- kirjalainat Masskulde- brevslån Debt securities	Vaihtovelka- kirjalainat Lån mot konver- tible skuldbrev Convertible bonds	Lainat rahoitus- laitoksilta Lån från finansiella institut Amounts owed to credit institutions
1000 EUR	33	34	35	36	37
1 Henki-Fennia	0	209	0	0	0
2 Henki-Kansa	0	18	0	0	499
3 Henki-Sampo	0	9 772	0	0	0
4 Henki-Tapiola	0	6	0	0	42
5 Henki-Veritas	985	79	0	0	0
6 Kaleva	649	369	0	0	0
7 Liv-Alandia	0	0	0	0	0
8 Nordea	2	47	0	0	0
9 OP-Henkivakuutus	39	167	0	0	0
10 Retro	0	507	0	0	0
11 Robur	0	0	0	0	0
12 Henki-Skandia	0	0	0	0	0
13 Suomi-yhtiö	924	34	0	0	861
14 Henki-Suomi	0	0	0	0	0
15 Yritysten Henki-Tapiola	0	158	0	0	0
Yhteensä - Sammanlagt	2 599	11 367	0	0	1 403
<i>Total</i>					

			Jälleenvakuutus- tallettevelat
Verovaraukset	Muut pakolliset varaukset	Yhteensä	Aterförsäkrings- depåskulder
Skatteavsättningar	Övriga avsättningar	Sammanlagt	Deposits received from reinsurers
Tax reserves	Other obligatory reserves	Total 28+29+30	
29	30	31	32

0	0	0	0	1
0	0	0	0	2
0	0	0	50	3
0	0	0	0	4
0	0	0	0	5
0	0	0	0	6
0	0	0	0	7
0	0	0	0	8
0	0	0	0	9
0	0	0	0	10
0	0	0	0	11
0	0	0	0	12
0	0	0	0	13
0	0	0	0	14
0	0	0	0	15
0	0	0	50	

Eläkelainat	Laskennallinen verovelka	Muut velat	Yhteensä velat	Saadut ennakot ja siirtovelat	Yhteensä vastattavaa
Pensionslån	Latent skatt	Övriga skulder	Skulder sammanlagt	Erhållna förskottsbe- talningar och passiva resultatregleringar	Passiva sammanlagt
Pension loans	Deferred tax liability	Other creditors	Total creditors	Accruals and deferred income	Total liabilities
38	39	40	41	42	43
			33+...+40		13+16+17+24+27 +31+32+41+42

0	0	1 334	1 543	439	525 647	1
897	0	1 660	3 075	2 264	147 908	2
0	0	41 039	50 811	62 271	5 846 467	3
0	0	20 594	20 643	8 491	1 565 899	4
0	0	2 810	3 874	3 203	554 485	5
0	0	8 552	9 571	989	1 355 711	6
0	0	15	15	164	32 137	7
0	0	16 054	16 104	37 937	7 197 619	8
0	0	132 847	133 052	8 856	2 571 351	9
0	0	256	763	88	21 690	10
0	0	14	14	169	63 116	11
0	0	355	355	617	75 427	12
18 611	0	186 502	206 932	55 618	6 794 801	13
0	0	0	0	0	0	14
0	0	6 189	6 347	952	667 838	15
19 508	0	418 222	453 099	182 059	27 420 096	

23. Toimintapääoma - Verksamhetskaptal - Solvency margin

	Oma pääoma ehdotetun voitonjaon vähentämisen jälkeen	Peruspääoma, voittovarot, arvonkorotusrahasto ja keskushallinnon tili	Tilinpäätös- siirtojen kertymä	Omaisuu- den käypien arvojen ja taseen kirjanpitoarvojen välinen arvostusero	Pääomalainat	Taksoitettavissa oleva lisämaksu
Yhtiön nimi Bolagets namn Name of company	Eget kapital efter avdrag för föreslagen vinstutdelning	Grundkapital, vinstmedel, uppskringsfond och centralförvaltningens konto	Akkumulerade boksluts- positioner	Värderingsdifferens mellan tillgångarnas gångse värden och bokföringsvärden enligt balansräkningen	Kapitallån	Tilläggsavgifter som kan uttaxeras
	Capital and reserves after deduction of proposed profit distribution	Share capital or equivalent funds, profit margins, Revaluation reserve, Account for central administration	Accumulated appropriations	Difference between current value and book value of assets	Subordinated loans	Additional premiums subject to assessment.
1000 EUR	2	3	4	5	7	8

1	Henki-Fennia	43 053	0	25	11 980	0	0
2	Henki-Kansa	0	0	0	0	0	0
3	Henki-Sampo	387 859	0	3 992	325 107	0	0
4	Henki-Tapiola	13 151	0	5 813	150 830	22 000	0
5	Henki-Veritas	29 838	0	336	25 797	13 300	0
6	Kaleva	146 549	0	2 972	104 569	0	0
7	Liv-Alandia	4 623	0	450	3 699	0	0
8	Nordea	167 849	0	0	145 434	210 000	0
9	OP-Henkivakuutus	122 441	0	0	34 147	64 542	0
10	Retro	3 551	0	0	3 856	0	0
11	Robur	4 789	0	0	0	0	0
12	Henki-Skandia	25 642	0	0	1 436	0	0
13	Suomi-yhtiö	636 399	0	5 578	278 777	0	0
14	Henki-Suomi	0	0	0	0	0	0
15	Yritysten Henki-Tapiola	21 159	0	1 792	39 875	5 000	0
	Yhteensä - Sammanlagt	1 606 904	0	20 957	1 125 506	314 842	0
	<i>Total</i>						

Osuus yhtiön/ yhdistyksen/ edustuston arvioidusta tulevasta ylijäämästä	Vakuutusten hankintamenot siltä osin kuin niitä ei ole vähennetty vakuutusmaksu- vastuusta tai niitä ei ole aktivoitu taseen vastaaviin	Aktivoidut vakuutusten hankintamenot ja aineettomat hyödykkeet (-)	Taseen ulkopuoliset sitoumukset	Muut erät	Yhteensä
Andel av företagens/ föreningens/ representationens uppsäktade framtida överskott Share of estimated future surplus from company's/corporation's representative office.	Utgifter för anskaffning av försäkringar till den del de inte dragits av från premieansvaret eller inte har aktiverats i balansräkningens aktiva Acquisition costs for insurance insofar as they have not been deducted from the provision for unearned premiums or capitalised in the balance sheet assets.	Aktiverade utgifter för anskaffning av försäkringar och immateriella tillgångar(-) Capitalised insurance policy acquisition costs and intangible assets (-).	Förbindelser utanför balansräkningen Off-balance sheet items.	Övriga poster Other items	Sammanlagt Total
9	10	11	12	13	16

0	0	-498	0	0	54 560	1
0	0	0	0	0	0	2
0	0	-3 439	0	38 454	751 974	3
0	0	-6 392	0	0	185 402	4
0	0	-5 086	0	0	64 185	5
0	0	0	3 989	-710	257 369	6
0	0	0	0	0	8 772	7
0	0	0	0	-291	522 992	8
0	0	-1 674	0	-323	219 133	9
0	0	0	0	0	7 407	10
0	0	0	0	0	4 789	11
0	0	-8 172	0	0	18 906	12
0	0	-174 517	-47 451	-11 484	687 301	13
0	0	0	0	0	0	14
0	0	-1 990	0	0	65 836	15
0	0	-201 767	-43 462	25 647	2 848 627	

24. Sijoitustoiminnan nettotuottojen erittely - Specifikation av nettointäkterna av placeringsverksamheten

		Sijoitustoiminnan tuotot - Intäkter av placeringsverksamheten - Investment income				
Yhtiön nimi Bolagets namn Name of company	Tuotot sijoituksista saman konsernin yrityksiin Intäkter av placeringar inom samma koncern Investments in group companies				Tuotot sijoituksista Intäkter av Investments in	
	Osinkotuotot	Korkotuotot	Muut tuotot	Yhteensä	Osinkotuotot	
	Dividendintäkter	Ränteintäkter	Övriga intäkter	Sammanlagt	Dividendintäkter	
	<i>Dividend income</i>	<i>Interest income</i>	<i>Other income</i>	<i>Total</i>	<i>Dividend income</i>	
				2+3+4		
1000 EUR	2	3	4	5	6	
1 Henki-Fennia	0	0	0	0	0	
2 Henki-Kansa	0	0	0	0	0	
3 Henki-Sampo	91	3 314	16 349	19 755	0	
4 Henki-Tapiola	0	359	0	359	0	
5 Henki-Veritas	0	0	0	0	0	
6 Kaleva	0	64	0	64	0	
7 Liv-Alandia	0	0	0	0	0	
8 Nordea	0	4 897	0	4 897	0	
9 OP-Henkivakuutus	137	839	4 008	4 984	0	
10 Retro	0	0	0	0	0	
11 Robur	0	0	0	0	0	
12 Henki-Skandia	0	0	0	0	0	
13 Suomi-yhtiö	0	0	0	0	47 697	
14 Henki-Suomi	0	0	0	0	0	
15 Yritysten Henki-Tapiol	0	24	0	24	0	
Yhteensä - Sammanla:	229	9 498	20 357	30 083	47 697	
Total						

24. Sijoitustoiminnan nettotuottojen erittely - Specifikation av nettointäkterna av placeringsverksamheten

		Sijoitustoiminnan tuotot(jatk.) - Intäkter av placeringsverksamheten(forts.) -				
Yhtiön nimi Bolagets namn Name of company	Tuotot muista sijoituksista Intäkter av övriga placeringar Income from other investments					
	Yhteensä	Osinkotuotot	Korkotuotot	Muut tuotot	Yhteensä	
	Sammanlagt	Dividendintäkter	Ränteintäkter	Övriga intäkter	Sammanlagt	
	<i>Total</i>	<i>Dividend income</i>	<i>Interest income</i>	<i>Other income</i>	<i>Total</i>	
	10+11+12				14+15+16	
1000 EUR	13	14	15	16	17	
1 Henki-Fennia	3 285	2 699	9 267	2 729	14 695	
2 Henki-Kansa	4 802	399	3 601	0	4 000	
3 Henki-Sampo	37 889	73 734	118 096	208 826	400 656	
4 Henki-Tapiola	36 340	7 260	49 939	1 388	58 588	
5 Henki-Veritas	9 248	2 286	16 217	457	18 960	
6 Kaleva	17 105	15 227	26 693	29 386	71 305	
7 Liv-Alandia	840	641	687	1	1 329	
8 Nordea	42 185	12 159	119 711	43 060	174 930	
9 OP-Henkivakuutus	5 525	7 070	49 381	5 935	62 386	
10 Retro	495	36	611	14	660	
11 Robur	0	54	1	8	64	
12 Henki-Skandia	0	588	1 565	3 298	5 450	
13 Suomi-yhtiö	41 391	36 186	68 357	487	105 031	
14 Henki-Suomi	12 014	16 783	76 287	497	93 567	
15 Yritysten Henki-Tapiol	13 578	2 767	28 814	429	32 010	
Yhteensä - Sammanla:	224 698	177 889	569 228	296 515	1 043 632	
Total						

Specification of net investment income

omistusyhteisyrityksiin placeringar i ägarintresseföretag <i>participating interests</i>			Tuotot kiinteistö-sijoituksista Intäkter av fastighetsplaceringar <i>Income from investments in land and buildings</i>		
Korkotuotot	Muut tuotot	Yhteensä	Osinkotuotot	Korkotuotot	Muut tuotot
Ränteintäkter	Övriga intäkter	Sammanlagt	Dividendintäkter	Ränteintäkter	Övriga intäkter
<i>Interest income</i>	<i>Other income</i>	<i>Total</i>	<i>Dividend income</i>	<i>Interest income</i>	<i>Other income</i>
7	8	9	10	11	12
0	0	0	0	0	3 285
0	0	0	0	4	4 798
0	0	0	0	8 371	29 519
0	0	0	0	5 446	30 894
0	0	0	0	1 395	7 854
0	0	0	0	4 939	12 166
0	0	0	0	0	840
0	0	0	0	8 356	33 830
0	0	0	0	639	4 886
0	0	0	0	0	495
0	0	0	0	0	0
0	0	0	0	0	0
75	0	47 772	0	0	41 391
0	0	0	0	0	12 014
0	0	0	1	1 622	11 955
75	0	47 772	1	30 771	193 926

Specification of net investment income

<i>Investment income (cont.)</i>				<i>Sijoitustoiminnan kulut -</i>	
Yhteensä tuotot sijoituksista	Palautuneet arvonalemmukset	Myyntivoitot	Yhteensä sijoitus- toiminnan tuotot	Kulut kiinteistö- sijoituksista	Kulut muista sijoituksista
Sammanlagda placeringarsintäkter	Återförda nedskrivningar	Försäljningsvinster	Placeringsverksam- hetens intäkter sammanlagt	Kostnader för fastig- hetsplaceringar	Kostnader för övriga placeringar
<i>Total investment income</i>	<i>Value re-adjustments</i>	<i>Realized gains on investments</i>	<i>Total investment income</i>	<i>Expenses arising from investments in land and buildings</i>	<i>Expenses arising from other investments</i>
5+9+13+17	19	20	18+19+20	22	23
17 981	7 469	11 130	36 579	832	2 739
8 802	1 342	133	10 277	2 548	-38
458 300	99 136	98 350	655 785	22 640	162 655
95 287	33 295	25 566	154 149	18 882	1 843
28 208	9 093	3 505	40 806	4 391	2 202
88 475	29 454	32 107	150 036	10 525	21 238
2 169	432	581	3 183	407	59
222 012	213 934	65 250	501 197	23 748	3 905
72 896	114 103	44 273	231 271	3 797	11 013
1 156	0	501	1 657	392	15
64	0	274	338	0	7
5 450	133	918	6 501	0	614
194 193	148 465	254 404	597 061	31 593	7 990
105 581	2 167	269 964	377 711	8 451	6 789
45 613	10 399	1 621	57 633	9 370	737
1 346 185	669 421	808 576	2 824 183	137 576	221 769

24. Sijoitustoiminnan nettotuottojen erittely - Specifikation av nettointäkterna av placeringsverksamheten -

Yhtiön nimi Bolågets namn Name of company	Kostnader för placeringsverksamheten - Investment charges					
	Korkokulut ja muut vieraan pääoman kulut Räntekostnader och övriga kostnader för främmande kapital <i>Interest paid and other expenses on liabilities</i>	Yhteensä Sammanlagt <i>Total</i>	Arvon alentumiset ja poistot - Nedskrivningar och avskrivningar <i>Value adjustments and depreciation</i>			Myyntitappiot Försäljnings- förluster <i>Realized losses on investments</i>
			Arvon alennukset Nedskrivningar <i>Value adjustments on investments</i>	Rakennusten suunnitelmapoistot Byggnadsavskriv- ningar enligt plan <i>Planned depreciation on buildings</i>	Yhteensä Sammanlagt <i>Total</i>	
1000 EUR	24	22+23+24 25	26	27	26+27 28	29
1 Henki-Fennia	15	3 586	4 470	0	4 470	3 042
2 Henki-Kansa	14	2 524	39	0	39	76
3 Henki-Sampo	9 138	194 433	70 362	427	70 789	16 078
4 Henki-Tapiola	1 537	22 262	3 758	1 503	5 262	16 712
5 Henki-Veritas	763	7 356	2 338	368	2 706	1 341
6 Kaleva	114	31 877	4 602	163	4 765	4 279
7 Liv-Alandia	3	470	37	229	266	44
8 Nordea	11 179	38 831	58 491	0	58 491	2 903
9 OP-Henkivakuutus	4 024	18 834	46 358	0	46 358	19 294
10 Retro	49	456	19	9	28	0
11 Robur	0	7	0	0	0	0
12 Henki-Skandia	1	615	0	0	0	1 141
13 Suomi-yhtiö	2 194	41 777	37 326	3 270	40 596	51 327
14 Henki-Suomi	690	15 929	6 856	418	7 275	43 061
15 Yritysten Henki-Tap	425	10 531	1 625	234	1 859	1 349
Yhteensä - Sammar Total	30 145	389 491	236 283	6 621	242 904	160 646

Specification of net investment income

Yhteensä sijoitus- toiminnan kulut	Sijoitustoiminnan nettotuotto ennen arvonkorotuksia ja niiden oikaisua	Sijoitusten arvonkorotus ja sen oikaisu			Sijoitustoiminnan nettotuotto tuloslaskelmassa	
		Sijoitusten arvonkorotus	Sijoitusten arvon- korotuksen oikaisu	Yhteensä		
Placeringsverksam- hetens kostnader hetens utgifter sammanlagt <i>Total expenses on investments</i>	Nettointäkter av placeringsverksamhet ringsverksamheten före uppskrivningar och korrigeringar av dessa <i>Net investment income before revaluations and revaluation adjustments</i>	Uppskrivning av placeringar och korrigering av uppskrivningen			Nettointäkter av placeringsverksamheten enligt resultaträkningen	
		Uppskrivningar av placeringar	Korrigering av upp- skrivningar av placeringar	Sammanlagt		
25+28+29	21+30	<i>Revaluations</i>	<i>Investment revaluation adjustments</i>	<i>Total</i>	<i>Net investment income in the profit and loss account</i>	
30	31	32	33	34	35	
11 099	25 480	5 374	-114	5 260	30 740	1
2 639	7 638	0	0	0	7 638	2
281 301	374 484	11 238	-64	11 174	385 659	3
44 236	109 913	1 217	-372	846	110 758	4
11 403	29 403	492	0	492	29 894	5
40 921	109 115	0	-68	-68	109 046	6
779	2 403	69	0	69	2 472	7
100 225	400 972	37 587	-10 896	26 691	427 663	8
84 487	146 784	0	0	0	146 784	9
484	1 173	0	0	0	1 173	10
7	331	6 404	0	6 404	6 735	11
1 755	4 746	0	0	0	4 746	12
133 701	463 361	119	0	119	463 480	13
66 266	311 446	0	0	0	311 446	14
13 740	43 893	281	0	281	44 173	15
793 041	2 031 141	62 781	-11 514	51 266	2 082 407	

25. Liikekulujen erittely - Specification av driftskostnader

Yhtiön nimi Bolagets namn Name of company		Tuloslaskelman liikekulujen erittely - Specification av driftskostnader i resultaträkningen					Vakuutusten aktivoitujen hankintamenojen muutos Förändring i aktive- rade anskaffnings- utgifter Change in deferred acquisition costs	Vakuutusten hoitokulut Kostnader för skötsel av försäkringar Insurance policy management expenses
		Vakuutusten hankintamenot Utgifter för anskaffning av försäkringar Insurance policy acquisition costs				Yhteensä		
1000 EUR		2	3	4	5	6	7	
1	Henki-Fennia	1 728	0	1 636	3 363	861	0	
2	Henki-Kansa	0	0	0	0	0	0	
3	Henki-Sampo	13 486	1 157	5 769	20 412	0	10 677	
4	Henki-Tapiola	3 659	0	11 099	14 758	0	5 193	
5	Henki-Veritas	648	0	4 240	4 888	0	4 648	
6	Kaleva	11	0	2 085	2 096	0	4 377	
7	Liv-Alandia	83	0	100	183	0	44	
8	Nordea	10 058	0	5 762	15 820	0	5 319	
9	OP-Henkivakuutus	15 994	0	2 365	18 359	0	3 198	
10	Retro	0	22	0	22	0	173	
11	Robur	407	0	0	407	0	0	
12	Henki-Skandia	1 276	0	1 674	2 950	-730	2 415	
13	Suomi-yhtiö	983	0	9 619	10 602	638	5 855	
14	Henki-Suomi	5 018	0	9 422	14 440	888	9 460	
15	Yritysten Henki-Tapio	312	0	2 777	3 090	0	1 930	
	Yhteensä - Sammanlagt	53 662	1 179	56 549	111 390	1 657	53 290	
	<i>Total</i>							

Specification of operating expenses

<i>Specification of operating expenses on the profit and loss account</i>			Korvaustoiminnon	Sijoitustoiminnan	Muut liikekulut	Yhteensä	
Hallintokulut	Menevän jälleenvakuutuksen palkkiot voitto-osuudet	Yhteensä tuloslaskelman liikekulut	hoitokulut	hoitokulut		kokonaisliikekulut	
Förvaltningskostnader	Provison för avgiven återförsäkring och vinstandelar	Driftskostnader enligt resultaräkningen sammanlagt <i>Total operation</i>	Kostnader för handläggning av ersättningar	Placeringsverksamhetens driftskostnader	Övriga driftskostnader	Sammanlagda driftskostnader	
<i>Administrative expenses</i>	<i>Commissions for reinsurance ceded and profit shares</i>	<i>expenses on the profit and loss account</i>	<i>Claims management expenses</i>	<i>Investment operating expenses</i>	<i>Other operating expenses</i>	<i>Total operating expenses</i>	
8	9	5+...+9 10	11	12	13	10+11+12+13 14	
1 387	0	5 611	61	240	0	5 913	1
3 693	0	3 693	0	0	0	3 693	2
4 304	-1 800	33 594	1 470	12 215	0	47 278	3
4 378	-31	24 299	2 895	1 732	709	29 634	4
2 716	-5	12 246	1 626	516	0	14 389	5
382	-7	6 849	2 105	3 066	0	12 020	6
220	0	447	55	41	0	542	7
3 430	0	24 569	1 730	1 495	0	27 794	8
1 108	0	22 665	654	1 973	0	25 292	9
203	0	398	24	62	78	562	10
462	0	869	4 362	0	0	5 232	11
712	0	5 348	11	150	0	5 509	12
6 888	0	23 982	2 689	4 179	6	30 855	13
4 425	0	29 213	2 764	1 768	14 370	48 116	14
1 507	-504	6 022	700	680	113	7 516	15
35 814	-2 346	199 804	21 146	28 118	15 275	264 344	

26. Ensivakuutuksen kokonaisvakuutusmaksutulon erittely - Specifikation av direkt premieinkomst

Yhtiön nimi Bolagets namn Name of company	Sijoitussidonnainen henkivakuutus <i>Unit-linked life assurance</i>	Kapitalisaatio- sopimus <i>Capital redemption</i>	Muu henki- vakuutus <i>Other life assurance</i>	Työtekijän ryhmä- henkivakuutus <i>Employees' group life assurance</i>	Muu ryhmä- henkivakuutus <i>Övrig grupplivförsäkring</i>
1000 EUR	2	3	4	5	6
1 Henki-Fennia	13 413	7 240	7 120	0	2 447
2 Henki-Kansa	0	0	2 408	0	314
3 Henki-Sampo	144 318	6 927	85 635	4 219	2 218
4 Henki-Tapiola	17 838	0	64 795	2 502	3 387
5 Henki-Veritas	2 547	400	29 298	1 904	6 244
6 Kaleva	0	0	136 354	8 478	17 937
7 Liv-Alandia	90	0	967	105	495
8 Nordea	149 343	62 771	548 996	3 919	15 620
9 OP-Henkivakuutus	62 431	27 351	380 133	0	0
10 Retro	0	0	0	0	0
11 Robur	4 539	0	0	0	0
12 Henki-Skandia	0	10 249	5 532	0	0
13 Suomi-yhtiö	33	4 912	59 192	7 932	4 878
14 Henki-Suomi	21 740	844	41 415	2 581	5 976
15 Yritysten Henki-Tapiola	441	0	3 352	987	5 049
Yhteensä - Sammanlagt Total	416 733	120 695	1 365 196	32 627	64 565

26. Ensivakuutuksen kokonaisvakuutusmaksutulon erittely - Specifikation av direkt premieinkomst

Yhtiön nimi Bolagets namn Name of company	Jatkuvat vakuutusmaksut <i>Continuous premiums</i>	Kertamaksut <i>Engångspremier Lump-sum premiums</i>	Kokonaisvakuutus- maksutulo <i>Total premieinkomst Gross premiums written</i>
1000 EUR	13	14	13+14 15
1 Henki-Fennia	37 136	23 124	60 260
2 Henki-Kansa	3 080	0	3 080
3 Henki-Sampo	279 713	228 993	508 706
4 Henki-Tapiola	136 975	16 780	153 754
5 Henki-Veritas	55 301	17 021	72 322
6 Kaleva	49 869	112 899	162 768
7 Liv-Alandia	3 342	534	3 876
8 Nordea	258 501	663 592	922 093
9 OP-Henkivakuutus	221 133	308 662	529 795
10 Retro	0	29	29
11 Robur	3 143	4 052	7 195
12 Henki-Skandia	2 765	15 738	18 503
13 Suomi-yhtiö	101 350	67 470	168 820
14 Henki-Suomi	145 791	57 674	203 465
15 Yritysten Henki-Tapiola	39 230	1 792	41 023
Yhteensä - Sammanlagt Total	1 337 329	1 518 360	2 855 689

Specification of direct premiums written.

Yhteensä	Sijoitussidonnainen yksilöllinen eläkevakuutus	Muu yksilöllinen eläkevakuutus	Ryhmäeläkevakuutus	Yhteensä	Yhteensä	
Sammanlagt	Individuell pensionsförsäkring med fondanknytning	Övrig individuell pensionsförsäkring	Gruppensionsförsäkring	Sammanlagt	Sammanlagt	
Total	Unit-linked individual pension insurance	Other individual pension insurance	Group pension insurance	Total	Total	
2+3+4+5+6 7	8	9	10	8+9+10 11	7+11 12	
30 219	4 552	15 548	9 940	30 041	60 260	1
2 721	0	359	0	359	3 080	2
243 318	57 389	95 406	112 592	265 388	508 706	3
88 522	18 870	46 363	0	65 233	153 754	4
40 393	2 293	26 171	3 465	31 929	72 322	5
162 768	0	0	0	0	162 768	6
1 657	171	1 197	852	2 219	3 876	7
780 649	80 675	58 224	2 545	141 444	922 093	8
469 915	25 726	34 154	0	59 880	529 795	9
0	0	29	0	29	29	10
4 539	2 656	0	0	2 656	7 195	11
15 781	0	2 721	0	2 721	18 503	12
76 947	36	55 959	35 878	91 873	168 820	13
72 556	29 524	60 824	40 562	130 909	203 465	14
9 830	5 549	11 301	14 343	31 193	41 023	15
1 999 815	227 441	408 256	220 177	855 873	2 855 689	

Specification of direct premiums written

Vakuutusmaksut sopimuksista, jotka eivät oikeuta hyvitykseen	Vakuutusmaksut sopimuksista, jotka oikeuttavat hyvitykseen	Vakuutusmaksut sijoitussidonnaisista vakuutuksista	Kokonaisvakuutusmaksutulo	
Premier för avtal, som inte berättigar till återbäring	Premier för avtal, som berättigar till återbäring	Premier för fondförsäkringar	Total premieinkomst	
Premiums from contracts not entitled to bonuses	Premiums from contracts entitled to bonuses	Premiums from unit-linked insurance	Gross premiums written	
16	17	18	16+17+18 19	
0	40 741	19 519	60 260	1
0	3 080	0	3 080	2
361	295 628	212 716	508 706	3
0	117 047	36 707	153 754	4
0	67 482	4 840	72 322	5
0	162 768	0	162 768	6
0	3 615	262	3 876	7
19 539	622 513	280 041	922 093	8
0	436 964	92 830	529 795	9
0	29	0	29	10
0	0	7 195	7 195	11
0	18 503	0	18 503	12
4 912	163 839	69	168 820	13
0	151 392	52 073	203 465	14
0	35 032	5 991	41 023	15
24 813	2 118 634	712 242	2 855 689	

27. Vakuutusopimuksista aiheutuneet suoritukset - Av försäkringsavtal föränledda utbetalningar

		Henkivakuutus - Livförsäkring - <i>Life assurance</i>				
		Yksilöllinen henkivakuutus - Individuell livförsäkring - <i>Individual life assurance</i>				
Yhtiön nimi Bolagets namn Name of company	Vakuutussummat kuolintapauksessa	Vakuutussummat vakuutusajan päätyessä	Takaisinostot	Vakuutussummat pysyvän työkyvyt- tömyyden sattuuessa	Muut korvaukset	
	Försäkringssummor vid dödsfall	Försäkringssummor vid utgången av försäkringstiden	Återköp	Försäkringssummor vid bestående invaliditet	Övriga ersättningar	
	<i>Death benefits</i>	<i>Benefits paid at the expiry of assurance period</i>	<i>Surrenders</i>	<i>Benefits paid for permanent disability</i>	<i>Other claims</i>	
1000 EUR	2	3	4	5	6	
1	Henki-Fennia	834	4 008	2 815	151	7
2	Henki-Kansa	578	3 621	206	0	1 121
3	Henki-Sampo	22 388	114 437	56 691	213	4 034
4	Henki-Tapiola	6 211	49 610	11 884	517	11 595
5	Henki-Veritas	3 154	27 453	3 083	276	4 733
6	Kaleva	12 762	57 612	57 303	1 108	10 298
7	Liv-Alandia	138	318	49	0	145
8	Nordea	912	213 311	145 890	0	17 662
9	OP-Henkivakuutus	35 336	96 177	23 755	0	0
10	Retro	10	0	0	0	0
11	Robur	1 660	1 720	923	0	0
12	Henki-Skandia	18	0	335	0	0
13	Suomi-yhtiö	13 468	44 063	11 179	730	11 692
14	Henki-Suomi	5 685	106 751	87 801	114	7 102
15	Yritysten Henki-Tapiola	104	15 245	1 715	0	88
	Yhteensä - Sammanlagt	103 258	734 326	403 630	3 109	68 476
	Total					

27. Vakuutusopimuksista aiheutuneet suoritukset - Av försäkringsavtal föränledda utbetalningar

		Eläkevakuutus - Pensionsförsäkring - <i>Pension insurance</i>				
		Yksilöllinen eläkevakuutus - Individuell pensionsförsäkring - <i>Individual pension insurance</i>				
Yhtiön nimi Bolagets namn Name of company	Vanhuseläkkeet	Muut korvaukset	Takaisinostot	Yhteensä	Ryhmäeläkevakuutus	
	Ålderspensioner	Övriga ersättningar	Återköp	Sammanlagt	Ålderspensioner	
	<i>Old-age pensions</i>	<i>Other benefits</i>	<i>Surrenders</i>	<i>Total</i>	<i>Old-age pensions</i>	
1000 EUR	14	15	16	14+15+16 17	18	
1	Henki-Fennia	4 123	142	158	4 423	2 715
2	Henki-Kansa	1 777	21	2	1 800	0
3	Henki-Sampo	50 555	2 106	5 628	58 289	118 336
4	Henki-Tapiola	21 234	1 120	511	22 865	0
5	Henki-Veritas	7 075	224	304	7 604	1 230
6	Kaleva	0	0	0	0	0
7	Liv-Alandia	333	18	0	351	211
8	Nordea	9 914	2 033	1 087	13 034	9 027
9	OP-Henkivakuutus	3 438	273	214	3 926	0
10	Retro	1 235	0	0	1 235	338
11	Robur	2	5	16	23	0
12	Henki-Skandia	0	1	4	5	0
13	Suomi-yhtiö	44 426	1 944	937	47 307	10 248
14	Henki-Suomi	37 160	1 929	1 423	40 511	21 510
15	Yritysten Henki-Tapiola	775	18	113	906	23 984
	Yhteensä - Sammanlagt	182 047	9 834	10 399	202 279	187 598
	Total					

Benefits paid under insurance contracts

Yhteensä	Työntekijäin ryhmähenkivakuutuksen vakuutussummat kuolintapauksessa	Muu ryhmähenkivakuutus - Annan grupplivförsäkring - Other group life assurance			Yhteensä	Yhteensä henkivakuutuksesta maksetut korvaukset	
		Vakuutussummat kuolintapauksessa	Vakuutussummat pysyvän työkyvyttömyyden sattua	Muut korvaukset			
Sammanlagt	Dödsfallssummor utbetalda ur grupplivförsäkring för arbetstagare	Försäkringssummor vid dödsfall	Försäkringssummor vid bestående invaliditet	Övriga ersättningar	Sammanlagt	Utbetalda livförsäkringsersättningar sammanlagt	
Total	Death benefits paid under employees' group life assurance	Death benefits	Benefits paid for permanent disability	Other claims	Total	Total benefits paid under life assurance	
2+...+6	7	8	9	10	11	9+10+11	7+8+12
7	8	9	10	11	12	13	13
7 816	0	25	0	7	32	7 847	1
5 527	0	14	40	231	285	5 812	2
197 763	2 605	214	310	415	940	201 308	3
79 816	2 833	502	0	360	863	83 512	4
38 698	1 734	1 138	41	1 535	2 713	43 146	5
139 084	7 860	4 737	77	4 942	9 757	156 701	6
650	0	5	0	96	101	751	7
377 776	2 851	3 431	211	263	3 904	384 531	8
155 268	0	0	0	0	0	155 268	9
10	0	0	0	0	0	10	10
4 303	0	0	0	0	0	4 303	11
353	0	0	0	0	0	353	12
81 133	3 780	1 608	0	3 118	4 726	89 640	13
207 452	1 131	234	89	3 594	3 917	212 500	14
17 151	919	890	100	1 870	2 859	20 929	15
1 312 800	23 714	12 798	868	16 431	30 097	1 366 611	

Benefits paid under insurance contracts

us - Gruppensionsförsäkring - Group pension insurance			Yhteensä eläkevakuutuksesta maksetut korvaukset	Yhteensä ensivakuutuksesta maksetut korvaukset	Jälleenvakuutuksesta maksetut korvaukset	Yhteensä maksetut korvaukset	
Muut korvaukset	Takaisinostot	Yhteensä					
Övriga ersättningar	Återköp	Sammanlagt	Utbetalda pensionsförsäkring ersättningar sammanlagt	Utbetalda direktförsäkringsersättningar sammanlagt	Utbetalda återförsäkringsersättningar	Utbetalda ersättningar sammanlagt	
Other benefits	Surrenders	Total	Total benefits paid under pension insurance	Total benefits paid under direct insurance	Total benefits paid under reinsurance	Total benefits paid	
19	20	18+19+20	17+21	13+22	24	23+24	
19	20	21	22	23	24	25	
10	312	3 037	7 460	15 307	1	15 308	1
0	0	0	1 800	7 612	0	7 612	2
2 057	9 888	130 281	188 570	389 878	8 239	398 117	3
0	0	0	22 865	106 377	0	106 377	4
0	0	1 230	8 834	51 980	0	51 980	5
0	0	0	0	156 701	25	156 725	6
16	0	226	577	1 328	0	1 328	7
0	0	9 027	22 061	406 592	0	406 592	8
0	0	0	3 926	159 194	0	159 194	9
0	0	338	1 573	1 584	216	1 799	10
0	0	0	23	4 326	0	4 326	11
0	0	0	5	358	0	358	12
3 772	60	14 080	61 388	151 027	-3	151 024	13
3 254	476	25 240	65 751	278 251	66	278 317	14
5 714	413	30 111	31 018	51 947	0	51 947	15
14 823	11 150	213 570	415 850	1 782 461	8 543	1 791 004	

28. Vakuutusmaksuvastuu - Premieansvar - Provision for unearned premiums

Yhtiön nimi Bolagets namn Name of company	Ensivakuutus - Direktförsäkring - Direct insurance			
	Henkivakuutus - Livförsäkring - Life assurance			
	Yksilöllinen henkivakuutus	Työntekijäin ryhmä- henkivakuutus	Muu ryhmä- henkivakuutus	Yhteensä
	Individuell livförsäkring	Grupplivförsäkring för arbetstagare	Annan gruppliv- försäkring	Sammanlagt
<i>Individual life assurance</i>	<i>Employees' group life assurance</i>	<i>Other group life assurance</i>	<i>Total</i>	
1000 EUR	2	3	4	5 2+3+4
1 Henki-Fennia	176 613	0	524	177 138
2 Henki-Kansa	93 379	0	84	93 462
3 Henki-Sampo	1 440 295	4 972	326	1 445 593
4 Henki-Tapiola	774 221	6 263	1 778	782 262
5 Henki-Veritas	196 787	4 726	1 058	202 571
6 Kaleva	1 122 369	15 274	10 927	1 148 570
7 Liv-Alandia	6 307	275	109	6 691
8 Nordea	5 877 340	5 585	4 533	5 887 458
9 OP-Henkivakuutus	2 005 210	0	0	2 005 210
10 Retro	0	0	0	0
11 Robur	51 890	0	0	51 890
12 Henki-Skandia	44 844	0	0	44 844
13 Suomi-yhtiö	2 630 566	20 747	29 647	2 680 960
14 Henki-Suomi	0	0	0	0
15 Yritysten Henki-Tapiola	81 874	1 781	1 965	85 620
Yhteensä - Sammanlagt Total	14 501 696	59 623	50 950	14 612 269

29. Korvausvastuu - Ersättningsansvar - Provision for claims outstanding

Yhtiön nimi Bolagets namn Name of company	Ensivakuutus - Direktförsäkring - Direct insurance			
	Henkivakuutus - Livförsäkring - Life assurance			
	Yksilöllinen henkivakuutus	Työntekijäin ryhmä- henkivakuutus	Muu ryhmä- henkivakuutus	Yhteensä
	Individuell livförsäkring	Grupplivförsäkring för arbetstagare	Annan gruppliv- försäkring	Sammanlagt
<i>Individual life assurance</i>	<i>Employees' group life assurance</i>	<i>Other group life assurance</i>	<i>Total</i>	
1000 EUR	2	3	4	5 2+3+4
1 Henki-Fennia	1 345	0	1 355	2 701
2 Henki-Kansa	22 523	1 751	291	24 565
3 Henki-Sampo	18 059	904	1 324	20 287
4 Henki-Tapiola	40 836	2 523	600	43 960
5 Henki-Veritas	8 559	944	2 472	11 976
6 Kaleva	19 165	5 463	30 509	55 138
7 Liv-Alandia	681	56	314	1 051
8 Nordea	48 090	676	9 422	58 189
9 OP-Henkivakuutus	7 970	0	0	7 970
10 Retro	3	0	0	3
11 Robur	0	0	0	0
12 Henki-Skandia	0	0	0	0
13 Suomi-yhtiö	65 773	7 433	1 941	75 147
14 Henki-Suomi	0	0	0	0
15 Yritysten Henki-Tapiola	155	406	9 055	9 616
Yhteensä - Sammanlagt Total	233 162	20 156	57 284	310 602

Eläkevakuutus - Pensionsförsäkring - Pension insurance				Jälleenvakuutus	Yhteensä vakuutusmaksuvastuu	Jälleenvakuuttajien osuus	
Yksilöllinen eläkevakuutus	Ryhmäeläkevakuutus	Yhteensä	Yhteensä ensivakuutus				
Individuell pensionsförsäkring	Gruppensionsförsäkring	Sammanlagt	Direktförsäkring sammanlagt	Återförsäkring	Premieansvar sammanlagt	Återförsäkrares andel	
<i>Individual pension insurance</i>	<i>Employees' group life insurance</i>	<i>Total</i>	<i>Direct insurance total</i>	<i>Reinsurance</i>	<i>Total provision for unearned premiums</i>	<i>Reinsurers' share</i>	
6	7	6+7 8	5+8 9	10	9+10 11	12	
168 926	86 745	255 671	432 809	0	432 809	0	1
23 003	0	23 003	116 466	0	116 466	0	2
1 253 748	1 210 809	2 464 557	3 910 150	34 347	3 944 497	-2 557	3
580 255	0	580 255	1 362 517	0	1 362 517	-3 142	4
228 184	22 204	250 389	452 960	859	453 819	-859	5
0	0	0	1 148 570	0	1 148 570	-7 622	6
11 305	3 991	15 295	21 986	0	21 986	-138	7
674 720	30 235	704 955	6 592 413	0	6 592 413	-2 777 683	8
222 211	0	222 211	2 227 421	-4 000	2 223 421	0	9
9 418	150	9 569	9 569	101	9 670	0	10
6	0	6	51 896	0	51 896	0	11
3 957	0	3 957	48 801	0	48 801	0	12
2 006 704	449 519	2 456 223	5 137 183	0	5 137 183	-10 366	13
0	0	0	0	0	0	0	14
83 536	147 524	231 060	316 680	0	316 680	-888	15
5 265 975	1 951 177	7 217 151	21 829 420	31 307	21 860 727	-2 803 256	

Eläkevakuutus - Pensionsförsäkring - Pension insurance				Jälleenvakuutus	Yhteensä korvausvastuu	Jälleenvakuuttajien osuus	
Yksilöllinen eläkevakuutus	Ryhmäeläkevakuutus	Yhteensä	Yhteensä ensivakuutus				
Individuell pensionsförsäkring	Gruppensionsförsäkring	Sammanlagt	Direktförsäkring sammanlagt	Återförsäkring	Ersättningsansvar sammanlagt	Återförsäkrares andel	
<i>Individual pension insurance</i>	<i>Employees' group life insurance</i>	<i>Total</i>	<i>Direct insurance total</i>	<i>Reinsurance</i>	<i>Total provision for claims outstanding</i>	<i>Reinsurers' share</i>	
6	7	6+7 8	9	10	9+10 11	12	
19 423	25 655	45 078	47 778	0	47 778	0	1
12 768	0	12 768	37 333	0	37 333	0	2
206 681	1 074 983	1 281 664	1 301 952	5 550	1 307 501	-7 958	3
92 916	0	92 916	136 876	0	136 876	-449	4
27 069	12 114	39 182	51 158	649	51 807	-649	5
0	0	0	0	0	0	-1 295	6
1 579	2 423	4 002	5 053	0	5 053	-16	7
36 614	81 292	117 906	176 095	0	176 095	-479	8
11 068	0	11 068	19 038	0	19 038	0	9
4 829	2 413	7 243	7 246	404	7 650	-32	10
0	0	0	0	0	0	0	11
0	0	0	0	0	0	0	12
317 773	372 070	689 843	764 990	0	764 990	-1 582	13
0	0	0	0	0	0	0	14
3 693	303 629	307 321	316 937	0	316 937	-141	15
734 412	1 874 578	2 608 991	2 864 455	6 602	2 871 057	-12 601	

30. Vakuutuskanta vuoden lopussa - Försäkringsbeståndet vid årets slut

Yhtiön nimi Bolagets namn Name of company	Yksilöllinen henkivakuutus - Individuell livförsäkring <i>Individual life assurance</i>			Ryhmähenkivakuutus - Grupplivförsäkring <i>Group life assurance</i>	
	Sisältää vakuutuksen kuoleman varalta Innehåller dödsfallsförsäkring <i>Includes cover against risk of death</i>		Muiden vakuutusten lukumäärä	Sisältää vakuutuksen kuoleman varalta Innehåller dödsfallsförsäkring <i>Includes cover against risk of death</i>	
	Vakuutusten lukumäärä	Vakuutussumma	Antalet andra försäkringar	Vakuutettujen lukumäärä	Vakuutussumma
	Antal försäkringar	Försäkringssumma	<i>Number of other policies</i>	Antal försäkrade	Försäkringssumma
	<i>Number of policies</i>	<i>Insured sums</i>		<i>Number of the insured</i>	<i>Insured sums</i>
1000 EUR	2	3	4	5	6
1 Henki-Fennia	12 731	548 951	3 019	20 657	715 686
2 Henki-Kansa	51 805	1 757	9 163	0	0
3 Henki-Sampo	182 663	3 690 968	198	6 455	257 518
4 Henki-Tapiola	257 815	1 664 054	2 467	29 617	1 209 106
5 Henki-Veritas	61 690	669 238	12 714	35 916	1 084 320
6 Kaleva	155 070	2 612 121	0	104 611	2 636 670
7 Liv-Alandia	3 289	21 357	2 100	4 427	80 857
8 Nordea	125 603	4 917 003	159 757	99 999	2 776 571
9 OP-Henkivakuutus	124 500	1 857 939	287	0	0
10 Retro	0	0	1	0	0
11 Robur	2 865	51 890	0	0	0
12 Henki-Skandia	960	30 113	60	0	0
13 Suomi-yhtiö	357 993	6 414 248	109 687	41 509	721 671
14 Henki-Suomi	0	0	0	0	0
15 Yritysten Henki-Tapiola	9 960	187 061	26	14 874	532 683
Yhteensä - Sammanlagt	1 346 944	22 666 700	299 479	358 065	10 015 081
Total					

31. Alkaneeet eläkkeet vuoden lopussa - Påbörjade pensioner vid årets slut

Yhtiön nimi Bolagets namn Name of company	Yksilöllinen eläkevakuutus - Individuell pensionsförsäkring - <i>Individual pension insurance</i>			
	Vanhuuseläkkeet - Ålderspensioner <i>Old-age pensions</i>		Muut eläkkeet - Övriga pensioner <i>Other pensions</i>	
	Eläkkeiden lukumäärä	Eläkkeet	Eläkkeiden lukumäärä	Eläkkeet
	Antal pensioner	Pensioner	Antal pensioner	Pensioner
	<i>Numbers of pensions</i>	<i>Amount of pensions</i>	<i>Numbers of pensions</i>	<i>Amount of pensions</i>
1000 EUR	2	3	4	5
1 Henki-Fennia	667	388	0	0
2 Henki-Kansa	940	2 172	6	18
3 Henki-Sampo	7 196	53 636	22	134
4 Henki-Tapiola	4 063	23 016	34	168
5 Henki-Veritas	1 620	6 879	4	12
6 Kaleva	0	0	0	0
7 Liv-Alandia	150	332	0	0
8 Nordea	2 278	11 487	0	0
9 OP-Henkivakuutus	895	11 068	0	0
10 Retro	463	1 297	0	0
11 Robur	3	2	0	0
12 Henki-Skandia	0	0	0	0
13 Suomi-yhtiö	11 159	92 915	128	388
14 Henki-Suomi	0	0	0	0
15 Yritysten Henki-Tapiola	196	1 053	1	7
Yhteensä - Sammanlagt	29 630	204 243	195	726
Total				

Insurance portfolio at the end of year

		Yksilöllinen eläkevakuutus - Individuell pensionsförsäkring <i>Individual pension insurance</i>			Ryhmäeläkevakuutus - Gruppensionsförsäkring <i>Group pension insurance</i>		
Muiden vakuutusten lukumäärä	Vanhuuseläketurvan sis. vakuutukset Försäkringar med ålderspensionsskydd <i>Old-age pension policies</i>		Muun eläketurvan sisältävät vakuutukset	Vanhuuseläketurvan sis. vakuutukset Försäkringar med ålderspensionsskydd <i>Old-age pension policies</i>		Muun eläketurvan sisältävät vakuutukset	
Antalet andra försäkringar	Vakuutusten lukumäärä	Kertyneet vuosieläkkeet	Försäkringar med annat pensions-skydd <i>Other pension policies</i>	Vakuutettujen lukumäärä	Kertyneet vuosieläkkeet	Försäkringar med annat pensions-skydd <i>Other pension policies</i>	
<i>Number of other policies</i>	Antal försäkringar	Kumulerade pensioner		Antal försäkrade	Kumulerade pensioner		
	<i>Number of policies</i>	<i>Cumulated pensions</i>		<i>Number of the insured</i>	<i>Cumulated pensions</i>		
7	8	9	10	11	12	13	
470	11 471	33 785	0	2 674	17 349	0	1
0	4 939	5 805	93	0	0	0	2
3 506	104 735	270 153	0	60 740	248 908	186	3
5 209	64 225	523 541	4 198	0	0	0	4
983	22 155	61 908	18	2 560	2 758	0	5
214 984	0	0	0	0	0	0	6
122	2 055	2 647	3	222	849	0	7
0	82 973	121 960	0	1 200	1 366	0	8
0	58 338	218 470	0	0	0	0	9
0	958	2 060	0	37	15	0	10
0	3 039	6 253	0	0	0	0	11
0	1 444	1 150	0	0	0	0	12
14 108	99 490	493 287	1 002	40 939	76 836	2 740	13
0	0	0	0	0	0	0	14
1 895	8 418	97 363	38	11 726	12 555	3 435	15
241 277	464 240	1 838 384	5 352	120 098	360 636	6 361	

Effective pensions at the end of year

Ryhmäeläkevakuutus - Gruppensionsförsäkring - <i>Group pension insurance</i>						
Vanhuuseläkkeet - Alderspensioner <i>Old-age pension policies</i>		Perhe-eläkkeet - Familjepensioner <i>Survivors' pensions</i>		Muut eläkkeet - Övriga pensioner <i>Other pensions</i>		
Eläkkeiden lukumäärä	Eläkkeet	Eläkkeiden lukumäärä	Eläkkeet	Eläkkeiden lukumäärä	Eläkkeet	
Antal pensioner	Pensioner	Antal pensioner	Pensioner	Antal pensioner	Pensioner	
<i>Number of pension policies</i>	<i>Amount of pensions</i>	<i>Numbers of pensions</i>	<i>Amount of pensions</i>	<i>Numbers of pensions</i>	<i>Amount of pensions</i>	
6	7	8	9	10	11	
187	246	0	0	0	0	1
0	0	0	0	0	0	2
21 711	100 308	5 472	15 189	1 303	3 561	3
0	0	0	0	0	0	4
272	1 113	19	36	22	43	5
0	0	0	0	0	0	6
56	202	9	12	7	3	7
1 379	7 331	185	1 041	6	7	8
0	0	0	0	0	0	9
148	324	6	12	1	0	10
0	0	0	0	0	0	11
0	0	0	0	0	0	12
9 299	34 072	2 740	5 343	820	1 061	13
0	0	0	0	0	0	14
3 813	23 202	1 310	5 163	159	275	15
36 865	166 797	9 741	26 797	2 318	4 949	

TYÖELÄKEVAKUUTUS
ARBETSPENSIONS FÖRSÄKRING
STATUTORY EMPLOYMENT PENSION INSURANCE

2003

32. Tuloslaskelma - Resultaträkning - Profit and Loss Account

Yhtiön nimi Bolagets namn Name of company	Vakuutusmaksutulo	Sijoitustoiminnan tuotot	Sijoitusten arvonkorotus	Muut vakuutus- tekniset tuotot	Korvauskulut - Maksetut korvaukset
	Premieinkomst	Intäkter av placering- verksamheten	Uppskrivningar av placeringar	Övriga försäkrings- tekniska intäkter	Utbetalda ersättningar
	Premiums written	Investment income	Investment revaluation	Other technical income	Claims paid
1000 €	2	3	4	5	6
1 Eläke-Fennia	679 139	351 634	0	0	-575 513
2 Eläke-Tapiola	999 478	443 447	0	0	-847 446
3 Eläke-Veritas	254 961	97 381	0	0	-215 640
4 Ilmarinen	2 229 634	1 610 933	0	0	-1 918 842
5 Pensions-Alandia	18 457	8 577	0	0	-15 799
6 Varma	2 454 744	1 752 903	0	0	-2 199 681
Yhteensä - Sammanlagt	6 636 413	4 264 875	0	0	-5 772 921
<i>Total</i>					

32. Tuloslaskelma - Resultaträkning - Profit and Loss Account

Yhtiön nimi Bolagets namn Name of company	Lakisääteiset maksut	Liikekulut	Sijoitustoiminnan kulut	Sijoitusten arvonkoro- tuksen oikaisu	Muut vakuutus- tekniset kulut
	Lagstadgade avgifter	Driftskostnader	Kostnader för placering- verksamheten	Rättelse av uppskriv- ning av placeringar	Övriga försäkrings- tekniska kostnader
	Statutory charges	Net operating expenses	Investment charges	Revaluation adjustment	Other technical charges
1000 €	13	14	15	16	17
1 Eläke-Fennia	-2 546	-18 274	-146 650	0	-985
2 Eläke-Tapiola	-3 763	-23 407	-94 044	0	-589
3 Eläke-Veritas	-984	-9 876	-23 896	0	-64
4 Ilmarinen	-8 397	-49 870	-448 726	0	-1 881
5 Pensions-Alandia	-75	-544	-2 099	0	0
6 Varma	-9 111	-47 785	-469 490	0	-2 152
Yhteensä - Sammanlagt	-24 876	-149 756	-1 184 904	0	-5 671
<i>Total</i>					

Ersättningskostnader - <i>Claims incurred</i>		Vakuutusmaksu- vastuun muutos	Vastuuvajauksen muutos - <i>Förändring av ansvarsunderskottet</i>			
Korvausvastuun muutos	Korvauskulut yhteensä		<i>Change in uncovered liabilities</i>			
Förändring av ersättningsansvaret	Ersättningskostna- derna sammanlagt	Förändring av premieansvaret	Pakollinen vastuuvajaus Obligatoriskt ansvarsunderskott	Muu vastuuvajaus Annat ansvarsunderskott	Yhteensä	
<i>Change in provision for outstanding claims</i>	<i>Claims incurred total</i>	<i>Change in provision for unearned premiums</i>	<i>Obligatory uncovered liabilities</i>	<i>Other uncovered liabilities</i>	<i>Total</i>	
7	6+7 8	9	10	11	10+11 12	
-107 576	-683 089	-177 325	0	0	0	1
-136 802	-984 248	-317 319	0	0	0	2
-29 485	-245 125	-73 718	0	0	0	3
-385 639	-2 304 482	-1 016 543	0	0	0	4
-4 378	-20 176	-4 276	0	0	0	5
-395 603	-2 595 284	-1 075 941	0	0	0	6
-1 059 483	-6 832 404	-2 665 121	0	0	0	0

Vakuutustekninen tulos	Muut tuotot	Muut kulut - <i>Övriga kostnader - Other expenses</i>			
		Liikearvon poisto	Muut	Yhteensä	
Försäkringstekniskt resultat	Övriga intäkter	Avskrivning på goodwill	Övriga	Sammanlagt	
<i>Technical result</i>	<i>Other income</i>	<i>Depreciation on goodwill</i>	<i>Other</i>	<i>Total</i>	
2+3+4+5+8+9+ 12+13+14+15+16+17 18	19	20	21	20+21 22	
1 905	316	0	0	0	1
19 555	2	0	-155	-155	2
-1 320	0	0	0	0	3
10 667	1 305	0	-2 023	-2 023	4
-137	0	0	0	0	5
7 884	0	0	0	0	6
38 555	1 623	0	-2 177	-2 177	

32. Tuloslaskelma - Resultaträkning - Profit and Loss Account

Yhtiön nimi Bolagets namn Name of company	Tuloverot varsinaisesta toiminnasta Inkomstskatt för den egentliga verksamheten <i>Direct taxes on ordinary activities</i>			Voitto (Tappio) varsinaisesta toiminnasta Vinst (Förlust) av den egentliga verksamheten <i>Profit or loss on ordinary activities</i>
	Tilikauden ja aikaisempien tilikausien vero Skatt för räkenskapsperioden och tidigare räkenskapsperioden <i>Taxes for the period and for previous financial periods</i>	Laskennallinen vero Latent skatt <i>Deferred tax</i>	Yhteensä Sammanlagt <i>Total</i>	
1000 €	23	24	25	26
1 Eläke-Fennia	-1 180	0	-1 180	1 041
2 Eläke-Tapiola	-6 176	0	-6 176	13 226
3 Eläke-Veritas	-386	0	-386	-1 706
4 Ilmarinen	-3 181	0	-3 181	6 769
5 Pensions-Alandia	0	0	0	-137
6 Varma	-2 854	0	-2 854	5 031
Yhteensä - Sammanlagt	-13 777	0	-13 777	24 224
<i>Total</i>				

32. Tuloslaskelma - Resultaträkning - Profit and Loss Account

Yhtiön nimi Bolagets namn Name of company	Tilinpäätössiirrot Bokslutsdispositioner <i>Appropriations</i>			Tuloverot Inkomstskatt <i>Direct taxes</i>
	Poistoeron muutos Förändring av avskrivningsdifferens <i>Change in depreciation difference</i>	Vapaaehtoisten varausten muutos Förändring av reserver <i>Change in optional provision</i>	Yhteensä Sammanlagt <i>Total</i>	
1000 €	32	33	34	35
1 Eläke-Fennia	-21	0	-21	0
2 Eläke-Tapiola	0	0	0	0
3 Eläke-Veritas	2 732	0	2 732	0
4 Ilmarinen	-1 247	0	-1 247	0
5 Pensions-Alandia	8	168	176	-12
6 Varma	548	0	548	-159
Yhteensä - Sammanlagt	2 020	168	2 188	-171
<i>Total</i>				

Satunnaiset erät - <i>Extraordinary</i>	Extraordinära poster <i>income and expenses</i>		Tuloverot satunnaisista eristä	Voitto (Tappio) satunnaiserien jälkeen
Satunnaiset tuotot	Satunnaiset kulut	Yhteensä	Inkomstskatt för extraordinära poster	Vinst (Förlust) efter extraordinära poster
Extraordinära intäkter	Extraordinära kostnader	Sammanlagt	<i>Direct taxes on extraordinary items</i>	<i>Profit or loss after extraordinary items</i>
<i>Extraordinary income</i>	<i>Extraordinary expenses</i>	<i>Total</i>		
		27+28		26+29+30
27	28	29	30	31

0	0	0	0	1 041	1
0	0	0	0	13 226	2
0	0	0	0	-1 706	3
0	0	0	0	6 769	4
0	0	0	0	-137	5
0	0	0	0	5 031	6
0	0	0	0	24 224	

		Muut välittömät verot	Tilikauden voitto/tappio
Laskennallinen vero	Yhteensä	Övriga direkta skatter	Räkenskapsperiodens vinst/förlust
Latent skatt	Sammanlagt	<i>Other direct taxes</i>	<i>Profit/loss for the accounting period</i>
<i>Deferred tax</i>	<i>Total</i>		
	35+36		
36	37	38	39

0	0	0	1 020	1
0	0	0	13 226	2
0	0	0	1 026	3
0	0	0	5 522	4
0	-12	0	27	5
0	-159	0	5 420	6
0	-171	-171	26 241	

33. Tase - Balansräkning - Balance Sheet
Vastaavaa- Aktiva - Assets

Yhtiön nimi Bolagets namn Name of company	Aineettomat hyödykkeet - Immateriella tillgångar - <i>Intangible assets</i>				
	Perustamismenot	Kehittämismenot	Aineettomat oikeudet	Liikearvo	Muut pitkävaikutteiset menot
	Grundlägningsutgifter	Utvecklingsutgifter	Immateriella rättigheter	Goodwill	Övriga utgifter med lång verknings-tid
	<i>Formation expenses</i>	<i>Development costs</i>	<i>Intangible rights</i>	<i>Goodwill</i>	<i>Other expenses with long-term effects</i>
1000 €	2	3	4	5	6
1 Eläke-Fennia	0	0	620	0	7 432
2 Eläke-Tapiola	0	0	0	0	3 590
3 Eläke-Veritas	0	0	1 057	0	1 637
4 Ilmarinen	0	0	2 906	0	113
5 Pensions-Alandia	0	0	0	0	0
6 Varma	0	0	0	0	713
Yhteensä - Sammanlagt	0	0	4 582	0	13 484
<i>Total</i>					

33. Tase - Balansräkning - Balance Sheet
Vastaavaa- Aktiva - Assets

Yhtiön nimi Bolagets namn Name of company	Sijoitukset(jatk.) - Placeringar(forts.) - <i>Investments(cont.)</i>				
	Sijoitukset saman konsernin yrityksissä ja omistusyhteisyriksissä - Placeringar i företag inom samma koncern och i ägarintresseföretag - <i>Investments in group companies and participating interests</i>				
	Osakkeet ja osuudet saman konsernin yrityksissä	Rahoitusmarkkinavälineet ja lainasaamiset saman konsernin yrityksissä	Osakkeet ja osuudet osakkuusyriksissä	Osakkeet ja osuudet omistusyhteisyriksissä	Osakkeet ja osuudet muissa omistusyhteisyriksissä
Aktier och andelar inom samma koncern	Finansmarknadsinstrument och lånefordringar hos företag inom samma koncern	Aktier och andelar i intresseföretag	Aktier och andelar i ägarintresseföretag	Aktier och andelar i an	
<i>Shares in group companies</i>	<i>Debt securities issued by group companies</i>	<i>Shares in associated undertakings</i>	<i>Shares in participating interests</i>	<i>Shares in other participating interests</i>	
1000 €	13	14	15	16	17
1 Eläke-Fennia	16 659	0	0	0	0
2 Eläke-Tapiola	17	0	0	1 345	0
3 Eläke-Veritas	18 007	0	505	48	0
4 Ilmarinen	0	0	0	285 634	0
5 Pensions-Alandia	2 355	0	0	0	0
6 Varma	4 369	757	3 254	0	0
Yhteensä - Sammanlagt	41 407	757	3 758	287 028	0
<i>Total</i>					

		Sijoitukset - Placeringar - Investments					
Ennakkomaksut	Yhteensä	Kiinteistösijoitukset - Placeringar i fastigheter				Yhteensä	
		Investments in land and buildings					
Förskottsbetalningar	Sammanlagt	Kiinteistöt ja kiinteistöosakkeet	Lainasaamiset saman konsernin yrityksiltä	Lainasaamiset omistusyhteisyyksiltä			
Prepayments	Total	Fastigheter och fastighetsaktier	Lånefordringar hos företag i samma koncern	Lånefordringar hos ägarintresseföretag		Sammanlagt	
		Land and buildings	Loans to group companies	Loans to participating interests		Total	
7	8	9	10	11		12	
	2+3+4+5+6+7					9+10+11	
0	8 052	258 044	187 882	0		445 927	1
0	3 590	167 311	222 788	1 857		391 956	2
0	2 693	120 350	82 257	4 000		206 607	3
2 620	5 638	1 601 798	500 983	20 603		2 123 385	4
0	0	9 389	7 490	1 245		18 123	5
0	713	1 413 739	820 950	0		2 234 689	6
2 620	20 686	3 570 631	1 822 351	27 705		5 420 687	

		Muut sijoitukset - Övriga placeringar				
		Other investments				
Rahoitusmarkkinavälineet ja lainasaamiset omistusyhteisyyksissä	Yhteensä	Osakkeet ja osuudet	Rahoitusmarkkina välineet	Osuudet yhteis-sijoituksista	Kiinnelaina-saamiset	
Finansmarknadsinstrument och lånefordringar hos ägarintresseföretag	Sammanlagt	Aktier och andelar	Finansmarknads-instrument	Andelar i gemensamma placeringar	Fordringar på inteckningslån	
Debt securities in participating	Total	Shares and other variable-yield securities and units in unit trusts	Debt securities	Participation in investment pools	Loans guaranteed by mortgages	
18	19	20	21	22	23	
	13+14+15+16+17+18					
0	16 659	838 756	2 358 304	0	112 107	1
2 750	4 112	764 808	3 504 112	0	61 850	2
0	18 560	233 003	559 161	0	19 080	3
0	285 634	3 496 535	7 488 018	0	236 988	4
0	2 355	21 045	74 391	0	0	5
0	8 380	4 272 456	10 616 588	0	185 475	6
2 750	335 699	9 626 603	24 600 574	0	615 500	

33. Tase - Balansräkning - Balance Sheet
Vastaavaa- Aktiva - Assets

Yhtiön nimi Bolagets namn Name of company					Jälleenvakuutus- talletesaamiset
	Muut lainasaamiset Övriga lånefordringar <i>Other loans</i>	Talletukset Depositioner <i>Deposits</i>	Muut sijoitukset Övriga placeringar <i>Other investments</i>	Yhteensä Sammanlagt <i>Total</i>	Depåfordringar inom återförsäkring <i>Deposits with ceding undertakings</i>
1000 €	24	25	26	20+...+26 27	28
1 Eläke-Fennia	143 778	9 000	0	3 461 944	0
2 Eläke-Tapiola	175 002	233 600	8 398	4 747 770	0
3 Eläke-Veritas	19 714	0	6	830 964	0
4 Ilmarinen	1 148 978	123 208	109	12 493 836	0
5 Pensions-Alandia	3 303	4 726	0	103 466	0
6 Varma	1 021 663	13 400	0	16 109 582	0
Yhteensä - Sammanlagt	2 512 438	383 934	8 513	37 747 562	0
<i>Total</i>					

33. Tase - Balansräkning - Balance Sheet
Vastaavaa- Aktiva - Assets

Yhtiön nimi Bolagets namn Name of company					Muu omaisuus - Aineelliset hyödykkeet
	Jälleenvakuutus- toiminnasta Vid återförsäkrings- verksamhet <i>Debtors arising out of reinsurance operations</i>	Muut saamiset Övriga fordringar <i>Other debtors</i>	Maksamattomat osakkeet/osuudet Obetalda aktier/ andelar <i>Subscribed capital or equivalent funds called but not paid</i>	Yhteensä saamiset Fordringar sammanlagt <i>Total debtors</i>	Koneet ja kalusto Maskiner och inventarier <i>Furniture and fixtures</i>
1000 €	36	37	38	35+36+37+38 39	40
1 Eläke-Fennia	0	66 742	0	108 689	2 485
2 Eläke-Tapiola	0	22 223	0	83 861	931
3 Eläke-Veritas	0	1 776	0	35 584	506
4 Ilmarinen	0	259 065	0	327 016	9 826
5 Pensions-Alandia	0	23	0	1 213	23
6 Varma	0	230 339	0	290 895	5 102
Yhteensä - Sammanlagt	0	580 168	0	847 258	18 873
<i>Total</i>					

Yhteensä sijoitukset	Vastuuvajaus - Ansvarsunderskott - <i>Uncovered liabilities</i>			Saamiset - Fordringar - <i>Debtors</i>			
	Pakollinen vastuuvajaus	Muu vastuuvajaus	Yhteensä	Ensivakuutustoiminnasta - Vid direktförsäkringsverksamhet <i>Arising out of direct insurance operations</i>			
Placeringar sammanlagt	Obligatoriskt ansvarsunderskott	Annat ansvarsunderskott	Sammanlagt	Vakuutuksen- ottajilta Hos försäkrings- tagare	Vakuutusedustajilta Hos försäkrings- förmedlare	Yhteensä Sammanlagt	
<i>Total investments</i>	<i>Obligatory uncovered liabilities</i>	<i>Other uncovered liabilities</i>	<i>Total</i>	<i>Policyholders</i>	<i>Intermediaries</i>	<i>Total</i>	
12+19+27+28 29	30	31	30+31 32	33	34	33+34 35	
3 924 530	0	0	0	41 947	0	41 947	1
5 143 837	0	0	0	61 638	0	61 638	2
1 056 131	0	0	0	29 379	4 430	33 809	3
14 902 855	0	0	0	67 950	0	67 950	4
123 944	0	0	0	1 190	0	1 190	5
18 352 650	0	0	0	60 556	0	60 556	6
43 503 948	0	0	0	262 661	4 430	267 090	

Övriga tillgångar - <i>Other assets</i>							
Materiella tillgångar - <i>Tangible assets</i>				Rahat ja pankki- saamiset	Omat/emoyhtiön osakkeet/osuudet	Muu omaisuus	
Muut aineelliset hyödykkeet	Tavaravarastot	Ennakkomaksut ja keskeneräiset hankinnat	Yhteensä	Kassa och bank	Egna/moderbolagets aktier/andelar	Övriga tillgångar	
<i>Other tangible assets</i>	<i>Stocks</i>	<i>Prepayments</i>	<i>Total</i>	<i>Cash at bank and in hand</i>	<i>Treasury/parent company shares/</i>	<i>Other assets</i>	
41	42	43	44	45	46	47	
399	0	0	2 884	5 983	0	0	1
0	0	0	931	3 225	0	82	2
1 701	0	0	2 207	5 067	0	0	3
1 710	0	0	11 536	64 020	0	0	4
67	0	0	90	1 811	0	0	5
504	0	0	5 606	71 465	0	0	6
4 382	0	0	23 255	151 572	0	82	

33. Tase - Balansräkning - Balance Sheet
Vastaavaa- Aktiva - Assets

Yhtiön nimi Bolagets namn Name of company	Siirtosaamiset - Aktiva resultatregleringar - Prepayments and accrued income				
	Yhteensä muu omaisuus	Korot ja vuokrat	Vakuutusten aktivoidut hankintamenot	Muut siirtosaamiset	Yhteensä siirtosaamiset
	Övriga tillgångar sammanlagt	Räntor och hyror	Aktiverade anskaffningsutgifter för försäkringar	Övriga resultatregleringar	Resultatregleringar sammanlagt
	Total other assets	Accrued interest and rent	Deferred acquisition costs	Other prepayments and accrued income	Total prepayments and accrued income
1000 €	44+45+46+47 48	49	50	51	49+50+51 52
1 Eläke-Fennia	8 867	48 983	0	1 160	50 143
2 Eläke-Tapiola	4 238	92 448	50 792	0	143 240
3 Eläke-Veritas	7 275	21 337	0	21 741	43 078
4 Ilmarinen	75 556	205 184	0	52 748	257 932
5 Pensions-Alandia	1 902	2 093	0	2 397	4 490
6 Varma	77 071	266 581	0	8 010	274 591
Yhteensä - Sammanlagt	174 909	636 625	50 792	86 056	773 474
<i>Total</i>					

Yhteensä vastaavaa
Aktiva sammanlagt
<i>Total assets</i>
8+29+39+48+52 53
<hr/>
4 100 280
5 378 767
1 144 762
15 568 997
131 549
18 995 920
45 320 275

34. Tase - Balansräkning - Balance Sheet

Vastattavaa- Passiva - *Liabilities*

Yhtiön nimi Bolagets namn Name of company	Oma pääoma - Eget kapital - <i>Capital and reserves</i>				
	Osakepääoma tai pohjarahasto Aktiekapital eller grundfond <i>Subscribed capital</i>	Takuupääoma Garantikapital <i>Guarantee capital</i>	Ylikurssirahasto Överkursfond <i>Share premium fund</i>	Arvonkorotus- rahasto Uppskrivnings- fond <i>Revaluation reserve</i>	Omien/emoyhtiön osakkeiden/osuuk- sien rahasto Fond för egna/ moderbolagets aktier/andelar <i>Fund for own/ parent company' shares</i>
1000 €	2	3	4	5	6
1 Eläke-Fennia	3 364	1 682		0	0
2 Eläke-Tapiola	841	807	0	0	0
3 Eläke-Veritas	14 272	0	29	0	0
4 Ilmarinen	0	22 995	0	0	0
5 Pensions-Alandia	269	0	0	0	0
6 Varma	0	11 941	0	0	0
Yhteensä - Sammanlagt	18 746	37 425	29	0	0
<i>Total</i>					

34. Tase - Balansräkning - Balance Sheet

Vastattavaa- Passiva - *Liabilities*

Yhtiön nimi Bolagets namn Name of company	Yhteensä oma pääoma Eget kapital sammanlagt <i>Total capital and reserves</i> 2+...+12	Tilinpäätössiirtojen kertymä - Ackumulerade boks-lutsdispositioner - <i>Accumulated appropriations</i>			Pääomalainat Kapitallån <i>Subordinated loans</i>
		Poistoero Avskrivnings- differens <i>Accumulated depreciation difference</i>	Vapaaehtoiset varaukset Reserver <i>Optional provisions</i>	Yhteensä Sammanlagt <i>Total untaxed reserves</i> 14+15	
1000 €	13	14	15	16	17
1 Eläke-Fennia	23 188	344	0	344	0
2 Eläke-Tapiola	40 845	0	0	0	0
3 Eläke-Veritas	20 688	3 242	0	3 242	0
4 Ilmarinen	69 474	19 013	0	19 013	0
5 Pensions-Alandia	558	164	0	164	0
6 Varma	52 942	2 910	0	2 910	0
Yhteensä - Sammanlagt	207 696	25 673	0	25 673	0
<i>Total</i>					

Vararahasto	Muut rahastot - Övriga fonder - Other reserves			Edellisten tilikausien voitto (tappio) Vinst (förlust) från tidigare räkenskapsperioder Profit or loss brought forward	Tilikauden voitto (tappio) Räkenskapsperiodens vinst (förlust) Profit or loss for the accounting period
	Yhtiöjärjestyksen mukaiset rahastot	Muut rahastot	Yhteensä		
Reserfond	Fonder enligt bolagsordningen	Övriga fonder	Sammanlagt		
Legal reserve	Reserves provided by the articles of association	Total capital and restricted reserves	Total		
7	8	9	10	11	12
	0	17 055	17 055	68	1 020
	0	25 971	25 971	0	13 226
	0	5 361	5 361	0	1 026
	40 957	0	40 957	0	5 522
24	0	238	238	0	27
0	0	35 496	35 496	85	5 420
24	40 957	84 120	125 077	153	26 241

Vakuutustekninen vastuuelvelka - Försäkringsteknisk ansvarsskuld - Technical provisions			Pakolliset varaukset - Avsättningar Obligatory reserves		
Vakuutusmaksuvastuu	Korvausvastuu	Yhteensä vakuutustekninen vastuuelvelka	Eläkevaraukset	Verovaraukset	Muut pakolliset varaukset
Premieansvar	Ersättningsansvar	Sammanlagd försäkringsteknisk ansvarsskuld	Avsättningar för pensioner	Skatteavsättningar	Övriga avsättningar
Provision for unearned premiums	Provision for outstanding claims	Total technical provisions	Pension reserves	Tax reserves	Other obligatory reserves
18	19	18+19 20	21	22	23
2 675 155	1 352 475	4 027 630	0	0	0
3 531 700	1 730 346	5 262 046	0	0	0
676 342	433 967	1 110 310	0	0	0
10 378 467	4 896 536	15 275 002	0	0	0
82 215	39 409	121 624	0	0	0
12 888 205	5 923 646	18 811 851	0	0	0
30 232 084	14 376 380	44 608 464	0	0	0

34. Tase - Balansräkning - Balance Sheet
Vastattavaa- Passiva - Liabilities

Yhtiön nimi Bolagets namn Name of company	Pakolliset varaukset Avsättningar Obligatory reserves	Jälleenvakuutus- tallettevelat	Velat - Skulder - Creditors		
	Yhteensä	Depåskulder inom återförsäkring	Ensivakuutus- toiminnasta	Jälleenvakuutus- toiminnasta	Joukkovelka- kirjalainat
	Sammanlagt		Av direktför- säkringsverksamhet	Av återförsäk- ringsverksamhet	Masskulde- brevslån
	Total	Deposits received from reinsurers	Arising out of direct insurance operations	Arising out of reinsurance operations	Debt securities
1000 €	21+22+23 24	25	26	27	28

1	Eläke-Fennia	0	0	1 607	0	0
2	Eläke-Tapiola	0	0	0	17	0
3	Eläke-Veritas	0	0	70	1	0
4	Ilmarinen	0	0	7 494	0	0
5	Pensions-Alandia	0	0	3 314	0	0
6	Varma	0	22	8 066	0	0
	Yhteensä - Sammanlagt	0	22	20 550	18	0
	<i>Total</i>					

34. Tase - Balansräkning - Balance Sheet
Vastattavaa- Passiva - Liabilities

Yhtiön nimi Bolagets namn Name of company	Siirtovelat	Yhteensä vastattavaa
	Resultat- regleringar	Passiva sammanlagt
	Accruals and deferred income	Total liabilities
1000 €	34	13+16+17+20+ +24+25+33+34 35

1	Eläke-Fennia	31 691	4 100 281
2	Eläke-Tapiola	38 811	5 378 767
3	Eläke-Veritas	4 570	1 144 762
4	Ilmarinen	9 852	15 568 997
5	Pensions-Alandia	1 440	131 549
6	Varma	9 407	18 995 920
	Yhteensä - Sammanlagt	95 772	45 320 276
	<i>Total</i>		

Vihtovelka- kirjalainat	Lainat rahoitus- laitoksilta	Eläkelainat	Muut velat	Yhteensä velat
Lån mot konvertibla skuldebrev	Lån från finansiella institut	Pensionslån	Övriga skulder	Skulder sammanlagt
<i>Convertible bonds</i>	<i>Amounts owed to credit institutions</i>	<i>Pension loans</i>	<i>Other creditors</i>	<i>Total creditors</i>
29	30	31	32	26+...+32 33

0	8	1	15 812	17 428	1
0	0	2	37 047	37 066	2
0	0	3	5 882	5 956	3
0	0	4	188 162	195 660	4
0	0	5	4 450	7 768	5
0	0	6	110 720	118 792	6
0	8	21	362 073	382 669	

35. Toimintapääoma - Verksamhetskapital - Solvency margin

Yhtiön nimi Bolagets namn Name of company	Oma pääoma ehdotetun voitonjaon vähentämisen jälkeen Eget kapital efter avdrag för föreslagen vinstutdelning Capital and reserves after deduction of proposed profit distribution	Peruspääoma, voittovarot, arvonkorotusrahasto ja keskushallinnon tili Grundkapital, vinstmedel, uppskringsfond och centralförvaltningens konto Share capital or equivalent funds, profit margins, Revaluation reserve, Account for central administration	Tilinpäätös- siirtojen kertymä Ackumulerade boksluts- positioner Accumulated appropriations	Omaisuu den käypien arvojen ja taseen kirjanpitoarvojen välinen arvostusero Värderingsdifferens mellan tillgångarnas gångse värden och bokföringsvärden enligt balansräkningen Difference between current value and book value of assets
1000 €	2	3	4	5
1 Eläke-Fennia	23 188	0	344	195 537
2 Eläke-Tapiola	40 845	0	0	295 496
3 Eläke-Veritas	20 253	0	3 242	94 163
4 Ilmarinen	67 465	0	19 013	905 954
5 Pensions-Alandia	558	0	164	10 446
6 Varma	52 942	0	2 910	858 569
Yhteensä - Sammanlagt	205 252	0	25 674	2 360 164
<i>Total</i>				

Osittamaton lisävakuutusvastuu	Pääomalainat	Aktivoidut vakuutusten hankintamenot ja aineelliset hyödykkeet (-)	Taseen ulkopuoliset sitoumukset	Muut erät	Yhteensä	
Ofördelat tilläggförsäkringsansvar	Kapitallån	Aktiverade utgifter för anskaffning av försäkringar och immateriella tillgångar(-)	Förbindelser utanför balansräkningen	Övriga poster	Sammanlagt	
Unallocated additional benefits provisions	Subordinated loans	Capitalised insurance policy acquisition costs and tangible assets (-).	Off-balance sheet items.	Other items	Total	
6	7	8	9	10	11	
351 194	0	-8 052	0	-2 071	560 140	1
540 541	0	-3 590	0	0	873 292	2
61 128	0	-3 781	0	0	175 005	3
2 015 085	0	0	0	-56 287	2 951 230	4
15 219	0	0	0	0	26 387	5
2 310 580	-612	-713	0	-30 328	3 193 350	6
5 293 747	-612	-16 136	0	-88 686	7 779 404	

36. Sijoitustoiminnan nettotuottojen erittely - Specifikation av nettointäkterna av placeringsverksamheten -

Yhtiön nimi Bolagets namn Name of company	Sijoitustoiminnan nettotuotto - Nettointäkter av placeringsverksamheten - <i>Net Investment income</i>				
	Tuotot sijoituksista saman konsernin yrityksiin Intäkter av placeringar inom samma koncern <i>Investments in group companies</i>				Tuotot sijoituksista Intäkter av <i>Investments in</i>
	Osinkotuotot	Korkotuotot	Muut tuotot	Yhteensä	Osinkotuotot
	Dividendintäkter	Ränteintäkter	Övriga intäkter	Sammanlagt	Dividendintäkter
<i>Dividend income</i>	<i>Interest income</i>	<i>Other income</i>	<i>Total</i>	<i>Dividend income</i>	
1000 €	2	3	5	2+3+4	6
1 Eläke-Fennia	0	0	0	0	0
2 Eläke-Tapiola	0	154	0	154	0
3 Eläke-Veritas	0	0	0	0	23
4 Ilmarinen	0	0	0	0	26 597
5 Pensions-Alandia	0	0	0	0	0
6 Varma	0	55	0	55	0
Yhteensä - Sammanlagt	0	209	0	209	26 621
<i>Total</i>					

36. Sijoitustoiminnan nettotuottojen erittely - Specifikation av nettointäkterna av placeringsverksamheten -

Yhtiön nimi Bolagets namn Name of company	Sijoitustoiminnan nettotuotto(jatk.) - Nettointäkter av placeringsverksamheten(forts.) -				
	Tuotot muista sijoituksista Intäkter av övriga placeringar <i>Income from other investments</i>				
	Yhteensä	Osinkotuotot	Korkotuotot	Muut tuotot	Yhteensä
	Sammanlagt	Dividendintäkter	Ränteintäkter	Övriga intäkter	Sammanlagt
<i>Total</i>	<i>Dividend income</i>	<i>Interest income</i>	<i>Other income</i>	<i>Total</i>	
1000 €	10+11+12	14	15	16	14+15+16
	13				17
1 Eläke-Fennia	47 950	12 869	117 140	21 413	151 421
2 Eläke-Tapiola	51 830	27 220	249 732	2 082	279 034
3 Eläke-Veritas	23 888	5 461	34 342	765	40 568
4 Ilmarinen	225 195	94 126	367 915	203 933	665 974
5 Pensions-Alandia	1 119	957	4 043	6	5 006
6 Varma	204 502	117 203	568 811	127 168	813 182
Yhteensä - Sammanlagt	554 483	257 835	1 341 982	355 368	1 955 186
<i>Total</i>					

Specification of net investment income

omistusyhteisyrityksiin placeringar i ägarintresseföretag <i>participating interests</i>			Tuotot kiinteistö-sijoituksista Intäkter av fastighetsplaceringar <i>Income from investments in land and buildings</i>			
Korkotuotot	Muut tuotot	Yhteensä	Osinkotuotot	Korkotuotot	Muut tuotot	
Ränteutätkter	Övriga intäkter	Sammanlagt	Dividendintäkter	Ränteutätkter	Övriga intäkter	
<i>Interest income</i>	<i>Other income</i>	<i>Total</i>	<i>Dividend income</i>	<i>Interest income</i>	<i>Other income</i>	
7		6+7+8 9	10	11	12	
0	0	0	0	7 175	40 775	1
31	0	31	0	11 720	40 110	2
0	0	23	0	4 220	19 668	3
0	0	26 597	0	22 964	202 231	4
0	0	0	0	0	1 119	5
64	0	64	6	39 811	164 685	6
95	0	26 716	6	85 890	468 587	

Specification of net investment income

<i>Net investment income(cont.)</i>				Sijoitustoiminnan kulut -		
Yhteensä tuotot sijoituksista	Palautuneet arvonalemmukset	Myyntivoitot	Yhteensä sijoitus- toiminnan tuotot	Kulut kiinteistö- sijoituksista	Kulut muista sijoituksista	
Sammanlagda placeringarintäkter	Återförda nedskrivningar	Försäljningsvinster	Placeringsverksam- hetens intäkter sammanlagt	Kostnader för fastig- hetsplaceringar	Kostnader för övriga placeringar	
<i>Total investment income</i>	<i>Value re-adjustments</i>	<i>Realized gains on investments</i>	<i>Total investment income</i>	<i>Expenses arising from investments in land and buildings</i>	<i>Expenses arising from other investments</i>	
5+9+13+17 18	19	20	18+19+20 21	22	23	
199 371	32 951	119 311	351 634	23 803	16 247	1
331 048	74 397	38 002	443 447	32 696	5 939	2
64 480	18 282	14 620	97 381	11 108	4 833	3
917 767	263 713	429 452	1 610 933	113 814	162 525	4
6 124	784	1 668	8 577	749	241	5
1 017 803	205 812	529 288	1 752 903	83 429	112 912	6
2 536 593	595 939	1 132 342	4 264 875	265 599	302 696	

36. Sijoitustoiminnan nettotuottojen erittely - Specifikation av nettointäkterna av placeringsverksamheten -

Yhtiön nimi Bolagets namn Name of company	Kostnader för placeringsverksamheten - <i>Investment charges</i>					
	Korkokulut ja muut vieraan pääoman kulut Räntekostnader och övriga kostnader för främmande kapital <i>Interest paid and other expenses on liabilities</i>	Yhteensä Sammanlagt <i>Total</i>	Arvonaleikkukset ja poistot - Nedskrivningar och avskrivning <i>Value adjustments and depreciation</i>			Myyntitappiot Försäljnings- förluster <i>Realized losses on investments</i>
			Arvonaleikkukset Nedskrivningar <i>Value adjustments on investments</i>	Rakennusten suunnitelmapoistot Byggnadsavskriv- ningar enligt plan <i>Planned depreciation on buildings</i>	Yhteensä Sammanlagt <i>Total</i>	
1000 €	24	22+23+24 25	26	27	26+27 28	29
1 Eläke-Fennia	1 686	41 736	52 925	637	53 561	51 353
2 Eläke-Tapiola	465	39 100	13 135	174	13 309	41 634
3 Eläke-Veritas	142	16 083	4 476	1 368	5 844	1 969
4 Ilmarinen	2 714	279 052	67 566	11 400	78 966	90 708
5 Pensions-Alandia	160	1 149	40	135	175	775
6 Varma	801	197 141	131 296	11 246	142 542	129 806
Yhteensä - Sammanlagt	5 966	574 261	269 438	24 960	294 397	316 246
<i>Total</i>						

Specification of net investment income

	Sijoitustoiminnan nettotuotto ennen arvokorotuksia ja niiden oikaisua	Sijoitusten arvokorotus ja sen oikaisu			Sijoitustoiminnan nettotuotto tuloslaskelmassa	
		Uppskrivning av placeringar och korrigerig av uppskrivningen <i>Revaluations on investments and revaluation adjustments</i>				
Yhteensä sijoitustoiminnan kulut	Nettointäkter av placeringsverksamhetens kostnader	Sijoitusten arvokorotus	Sijoitusten arvokorotuksen oikaisu	Yhteensä	Nettointäkter av placeringsverksamheten enligt resultaträkningen	
Placeringsverksamhetens utgifter sammanlagt <i>Total expenses on investments</i>	Nettointäkter av placeringsverksamhetens utgifter sammanlagt <i>Total expenses on investments</i>	Uppskrivningar av placeringar	Korrigerig av uppskrivningar av placeringar	Sammanlagt		
	<i>Net investment income before revaluations and revaluation adjustments</i>	<i>Revaluations</i>	<i>Investment revaluation adjustments</i>	<i>Total</i>	<i>Net investment income in the profit and loss account</i>	
25+28+29	21+30			32+33	31+34	
30	31	32	33	34	35	
146 650	204 984	0	0	0	204 984	1
94 044	349 404	0	0	0	349 404	2
23 896	73 485	0	0	0	73 485	3
448 726	1 162 206	0	0	0	1 162 206	4
2 099	6 478	0	0	0	6 478	5
469 490	1 283 413	0	0	0	1 283 413	6
1 184 904	3 079 970	0	0	0	3 079 970	

37. Liikekulujen erittely - Specifikation av driftskostnader

Yhtiön nimi Bolagets namn Name of company	Tuloslaskelman liikekulujen erittely - Specifikation av driftskostnader i resultaträkningen					
	Vakuutusten hankintamenot Utgifter för anskaffning av försäkringar <i>Insurance policy acquisition costs</i>				Vakuutusten aktivoitujen hankintamenojen muutos Förändring i aktive- rade anskaffnings- utgifter <i>Change in deferred acquisition costs</i>	Vakuutusten hoitokulut Kostnader för skötsel av försäkringar <i>Insurance policy management expenses</i>
	Ensivakuutuksen palkkiot	Tulevan jälleenvakuu- tuksen palkkiot	Muut vakuutusten hankintamenot	Yhteensä		
	Provisioner för direktförsäkring	Provisioner för emot- tagen återförsäkring	Övriga anskaffnings- kostnader för försäkringar	Sammanlagt		
	<i>Commissions for direct insurance</i>	<i>Commissions for reinsurance assumed</i>	<i>Other insurance policy acquisition costs</i>	<i>Total</i> 2+3+4		
1000 €	2	3	4	5	6	7
1 Eläke-Fennia	519	0	5 895	6 414	0	6 864
2 Eläke-Tapiola	1 145	0	7 863	9 008	0	7 860
3 Eläke-Veritas	37	0	1 488	1 525	0	5 859
4 Ilmarinen	385	0	8 965	9 350	0	25 749
5 Pensions-Alandia	0	0	74	74	0	192
6 Varma	1 455	0	2 933	4 388	0	30 628
Yhteensä - Sammanlagt <i>Total</i>	3 540	0	27 218	30 758	0	77 152

Specification of operating expenses

<i>Specification of operating expenses on the profit and loss account</i>			Korvaustoiminnon hoitokulut	Sijoitustoiminnan hoitokulut	Muut liikekulut	Yhteensä kokonaisliikekulut	
Hallintokulut	Menevän jälleenva- kuutuksen palkkiot	Yhteensä tuloslaskelman liikekulut					
Förvaltnings- kostnader	Provison för avgiven återförsäkring	Driftskostnader enligt resultarak- ningen sammanlagt <i>Total operation</i>	Kostnader för handläggning av ersättningar	Placeringsverk- samhetens drifts- kostnader	Övriga driftskostnader	Sammanlagda driftskostnader	
<i>Administrative expenses</i>	<i>Commissions for reinsurance ceded</i>	<i>expenses on the pro- fit and loss account</i> 5+...+9	<i>Claims management expenses</i>	<i>Investment ope- rating expenses</i>	<i>Other operating expenses</i>	<i>Total operating expenses</i> 10+11+12+13	
8	9	10	11	12	13	14	
4 996	0	18 274	5 992	5 349	0	29 615	1
6 544	-5	23 407	5 342	3 055	155	31 959	2
2 495	-3	9 876	2 203	1 308	0	13 387	3
14 771	0	49 870	19 021	8 501	2 023	79 414	4
279	0	544	250	170	0	965	5
12 770	0	47 785	17 552	9 529	0	74 866	6
41 854	-8	149 756	50 360	27 911	2 177	230 204	

38. Vakuutusmaksutulon erittely - Specifikation av premieinkomst - Specification of premiums written
Lakisääteinen eläkevakuutus - Lagstadgad pensionsförsäkring - Statutory employment pension insurance

Yhtiön nimi Bolagets namn Name of company	Ensivakuutus - Direktförsäkring - Direct insurance				
	TEL:n mukainen perusvakuutus - Basförsäkring enligt APL Basic insurance under the Employees' Pensions Act			TEL:n mukainen lisäeläkevakuutus	YEL:n vähimmäisturvan mukainen vakuutus
	Työnantajan osuus Arbetsgivarens andel Employers' contribution	Työntekijän osuus Arbetstagarens andel Employees' contribution	Yhteensä Sammanlagt Total	Tilläggs-pensionsförsäkring enligt APL Additional pension insurance under the Employees' Pensions Act	Försäkring enligt FöPL:s minimivillkor Minimum cover under the Self-employed Persons' Pensions Act
1000 €	2	3	4 2+3	5	6
1 Eläke-Fennia	471 988	130 146	602 134	2 638	74 085
2 Eläke-Tapiola	684 875	188 823	873 697	5 686	121 252
3 Eläke-Veritas	160 716	44 347	205 063	998	48 002
4 Ilmarinen	1 607 601	454 452	2 062 053	8 790	165 998
5 Pensions-Alandia	11 786	3 719	15 505	306	2 251
6 Varma	1 822 285	498 959	2 321 244	18 155	116 373
Yhteensä - Sammanlagt Total	4 759 250	1 320 446	6 079 696	36 574	527 961

38. Vakuutusmaksutulon erittely - Specifikation av premieinkomst - Specification of premiums written
Lakisääteinen eläkevakuutus - Lagstadgad pensionsförsäkring - Statutory employment pension insurance

Yhtiön nimi Bolagets namn Name of company	Jälleenvakuuttajien osuus (-) Återförsäkrarens andel (-) Reinsurers' share(-)	Vakuutusmaksutulo Premieinkomst Premiums written	Luottotappiot vakuutusmaksusaamisista Kreditförluster på premiefordringar Credit losses on premium receivables		
			TEL	YEL	Yhteensä
			APL Additional pension insurance under the Employees' Pensions Act	FöPL Minimum cover under the Self-employed Persons' Pensions Act	Sammanlagt Total
1000 €	13	12+13 14	15	16	15+16 17
1 Eläke-Fennia	0	679 139	-3 159	-1 345	-4 503
2 Eläke-Tapiola	-20	999 478	-4 587	-2 698	-7 285
3 Eläke-Veritas	-58	254 961	-2 861	-929	-3 790
4 Ilmarinen	-2 351	2 229 634	-5 375	-3 463	-8 838
5 Pensions-Alandia	0	18 457	-44	-4	-47
6 Varma	-608	2 454 744	-8 304	-2 264	-10 568
Yhteensä - Sammanlagt Total	-3 037	6 636 413	-24 329	-10 702	-35 032

YEL:n mukainen lisäeläkevakuutus	Yhteensä	Valtion eläkerahas- toon suoritettava siirtymämaksu (-)	Yhteensä ensivakuutus	Jälleenvakuutus	Vakuutusmaksutulo ennen jälleenvakuut- tajien osuutta	
Tilläggs-pensionsför- säkning enligt FöPL	Sammanlagt	Överföringsavgift som erläggs till statens pensionsfond (-)	Direktförsäkring sammanlagt	Återförsäkring	Premieinkomst före återförsäkrares andel	
<i>Additional pension insurance under the the Self-employed Persons' Pensions Act</i>	<i>Total</i>	<i>Transitional charge payable to State Pension Fund</i>	<i>Direct insurance Total</i>	<i>Reinsurance</i>	<i>Premiums written before reinsurers' share</i>	
7	4+5+6+7 8	9	8+9 10	11	12	
70	678 927	212	679 139	0	679 139	1
358	1 000 993	-1 496	999 497	0	999 497	2
957	255 020	0	255 020	0	255 020	3
333	2 237 174	-5 263	2 231 911	74	2 231 985	4
395	18 457	0	18 457	0	18 457	5
69	2 455 842	-566	2 455 276	76	2 455 352	6
2 181	6 646 412	-7 113	6 639 300	150	6 639 450	

39. Eläketapahtumista aiheutuneet suoritukset - Av pensionsfall föranledda utbetalningar - Pension payouts

Yhtiön nimi Bolagets namn Name of company	Ensivakuutus - Direktförsäkring - Direct insurance				
	Maksettu eläkkeensaajille - Utbetalningar till pensionstagare - Paid to pensioners				
	TEL:n mukainen perusvakuutus - Basförsäkring enligt APL - Basic insurance under the Employees'				
	Vanhuuseläkkeet	Työkyvyttömyys- eläkkeet	Työttömyys- eläkkeet	Osa-aikaeläkkeet	Perhe-eläkkeet
	Ålderspensioner	Invalidpensioner	Arbetslöshets- pensioner	Deltidspensioner	Familjepensioner
	Old-age pensions	Disability pensions	Unemployment pensions	Part-time pensions	Survivors' pensions
1000 €	2	3	4	5	6
1 Eläke-Fennia	259 057	100 718	33 826	9 197	46 333
2 Eläke-Tapiola	353 505	128 447	56 415	12 584	51 333
3 Eläke-Veritas	58 606	27 831	8 731	3 179	8 759
4 Ilmarinen	1 008 278	343 557	151 412	36 779	166 164
5 Pensions-Alandia	5 399	1 608	246	300	822
6 Varma	1 327 800	437 044	189 216	47 714	220 154
Yhteensä - Sammanlagt Total	3 012 644	1 039 205	439 846	109 753	493 566

39. Eläketapahtumista aiheutuneet suoritukset - Av pensionsfall föranledda utbetalningar - Pension payouts

Yhtiön nimi Bolagets namn Name of company	Ensivakuutus(jatk.) - Direktförsäkring(forts.) - Direct insurance(cont.)				
	Maksettu eläkkeensaajille(jatk.) - Utbetalningar till pensionstagare(forts.) - Paid to pensioners(cont.)				
	YEL:n vähimmäisturvan mukainen vakuutus - Försäkring enligt minimiskyddet i FöPL				
	Minimum cover under the Self-employed Persons' Pensions Act minimum cover				
	Vanhuuseläkkeet	Työkyvyttömyys- eläkkeet	Työttömyys- eläkkeet	Osa-aikaeläkkeet	Perhe-eläkkeet
	Ålderspensioner	Invalidpensioner	Arbetslöshets- pensioner	Deltidspensioner	Familjepensioner
	Old-age pensions	Disability pensions	Unemployment pensions	Part-time pensions	Survivors' pensions
1000 €	14	15	16	17	18
1 Eläke-Fennia	47 085	14 080	1 066	4 927	9 304
2 Eläke-Tapiola	56 000	19 869	1 528	5 180	13 695
3 Eläke-Veritas	13 497	7 053	433	1 729	2 594
4 Ilmarinen	114 163	33 514	2 724	9 816	23 552
5 Pensions-Alandia	1 216	227	6	61	251
6 Varma	93 611	25 887	2 461	8 323	29 128
Yhteensä - Sammanlagt Total	325 572	100 631	8 218	30 036	78 524

Ensivakuutus(jatk.) - Direktförsäkring(forts.) - Direct insurance(cont.)						
Maksettu eläkkeensaajille(jatk.) - Utbetalningar till pensionstagare(forts.) - Paid to pensioners(cont.)						
<i>Pensions Act</i>						
TEL:n mukainen lisäeläkevakuutus - Tilläggs pensionsförsäkring enligt APL						
<i>Additional pension insurance under the Employees' Pensions Act</i>						
Yhteensä	Vanhuuseläkkeet	Työkyvyttömyys- eläkkeet	Työttömyys- eläkkeet	Perhe-eläkkeet	Hautausavustukset	Yhteensä
TEL:n mukainen perusvakuutus						TEL:n mukainen lisäeläkevakuutus
Basförsäkring enligt APL sammanlagt	Ålderspensioner	Invalidpensioner	Arbetslöshets- pensioner	Familjepensioner	Begravnings- bidrag	Tilläggs pensions- försäkring enligt APL sammanlagt
<i>Total Basic insurance under the Employees' Pensions Act</i>	<i>Old-age pensions</i>	<i>Disability pensions</i>	<i>Unemployment pensions</i>	<i>Survivors' pensions</i>	<i>Burial grants</i>	<i>Total Additional pension insurance under the Employees' Pensions Act</i>
2+...+6						8+...+12
7	8	9	10	11	12	13
449 131	11 205	538	255	4 024	173	16 194
602 286	8 339	744	354	968	63	10 468
107 106	1 796	138	78	200	14	2 227
1 706 190	37 423	2 418	1 273	7 433	371	48 918
8 375	356	23	10	47	10	445
2 221 927	66 616	4 215	2 215	19 028	1 021	93 096
5 095 015	125 735	8 076	4 186	31 700	1 652	171 348

Ensivakuutus(jatk.) - Direktförsäkring(forts.) - Direct insurance(cont.)						
Maksettu eläkkeensaajille(jatk.) - Utbetalningar till pensionstagare(forts.) - Paid to pensioners(cont.)						
<i>YEL:n mukainen lisäeläkevakuutus - Tilläggs pensionsförsäkring enligt FöPL</i>						
<i>Additional pension insurance under the Self-employed Persons' Pensions Act</i>						
Yhteensä YEL:n vähimmäisturvan mukainen vakuutus	Vanhuuseläkkeet	Työkyvyttömyys- eläkkeet	Työttömyys- eläkkeet	Perhe-eläkkeet	Hautausavustukset	Yhteensä
Försäkring enligt minimiskyddet i FöPL	Ålderspensioner	Invalidpensioner	Arbetslöshets- pensioner	Familjepensioner	Begravnings- bidrag	Tilläggs pensions- försäkring enligt FöPL sammanlagt
<i>Total minimum cover under the Self-employed Persons' Pensions Act</i>	<i>Old-age pensions</i>	<i>Disability pensions</i>	<i>Unemployment pensions</i>	<i>Survivors' pensions</i>	<i>Burial grants</i>	<i>Total Additional pension insurance under the Self-employed Persons' Pensions Act</i>
14+...+18						20+...+24
19	20	21	22	23	24	25
76 462	521	14	4	67	0	605
96 272	413	31	1	5	0	449
25 307	173	9	0	3	0	185
183 769	816	28	0	40	0	884
1 762	109	7	0	0	0	116
159 410	360	22	5	45	0	432
542 981	2 391	111	10	159	0	2 671

39. Eläketapahtumista aiheutuneet suorituset - Av pensionsfall föranledda utbetalningar - Pension payouts

Yhtiön nimi Bolagets namn Name of company	Ensivakuutus(jatk.) - Direktförsäkring(forts.) - Direct insurance(cont.)				Yhteensä ensivakuutus Direktförsäkring sammanlagt
	Maksettu eläkkeensaajille Utbetalningar till pensionstagare Paid to pensioners	Maksettu/saatu vastuunjakokorvauksia ja yhteisvastuukorvausta Utbetalda/Erhållna ansvarsfördelningsersättningar och ersättningar för gemensamt ansvar Remuneration paid/received for liability distribution and guarantee scheme			
	Yhteensä Sammanlagt	TEL-eläkkeet APL pensioner	YEL-eläkkeet FöPL pensioner	Yhteensä Sammanlagt	
	Total	Pensions paid under the Employees' Pension Act	Pensions paid under the Self-employed Persons' Pensions Act	Total	Direct insurance total
1000 €	7+13+19+25 26	27	28	27+28 29	26+29 30

1 Eläke-Fennia	542 393	30 660	-3 290	27 370	569 763
2 Eläke-Tapiola	709 475	106 206	26 424	132 629	842 104
3 Eläke-Veritas	134 824	56 039	22 629	78 668	213 493
4 Ilmarinen	1 939 761	-20 149	-17 606	-37 755	1 902 006
5 Pensions-Alandia	10 697	4 516	336	4 852	15 549
6 Varma	2 474 865	-252 728	-39 788	-292 516	2 182 349
Yhteensä - Sammanlagt Total	5 812 015	-75 456	-11 295	-86 751	5 725 264

Jälleenvakuutus	Korvaustoiminnon hoitokulut	Maksetut korvaukset ennen jälleenvakuuttajien osuutta	Jälleenvakuuttajien osuus	Yhteensä maksetut korvaukset
Återförsäkring	Kostnader för ersättningshandläggningen	Utbetalda ersättningar före återförsäkrarens andel	Återförsäkrarens andel	Utbetalda ersättningar sammanlagt
<i>Reinsurance</i>	<i>Payout management expenses</i>	<i>Benefits paid before reinsurers' share</i>	<i>Reinsurers' share</i>	<i>Total benefits paid</i>
31	32	30+31+32 33	34	33+34 35

0	5 750	575 513	0	575 513	1
0	5 342	847 446	0	847 446	2
0	2 203	215 696	-56	215 640	3
0	19 021	1 921 027	-2 187	1 918 840	4
0	250	15 799	0	15 799	5
199	17 552	2 200 100	-419	2 199 681	6
199	50 118	5 775 581	-2 662	5 772 919	

40. Vakuutusmaksuvastuu - Premieansvar - Provision for unearned premiums

Yhtiön nimi Bolagets namn Name of company	Varsinainen vakuutusmaksuvastuu - Egentligt premieansvar - Primary provision for unearned premiums				
	TEL:n mukainen perusvakuutus	TEL:n mukainen lisäeläkevakuutus	YEL:n vähimmäis- turvan mukainen vakuutus	YEL:n mukainen lisäeläkevakuutus	Yhteensä
	Basförsäkring enligt APL	Tilläggs-pensions-försäkring enligt APL	Försäkring enligt minimiskyddet i FöPL	Tilläggs-pensions-försäkring enligt FöPL	Sammanlagt
	Basic insurance under the Employees' Pensions Act	Additional pension insurance under the Employees' Pensions Act	Minimum cover under the Self-employed Persons' Pensions Act	Additional pension insurance under the Self-employed Persons' Pensions Act	Total
1000 €	2	3	4	5	2+3+4+5 6
1 Eläke-Fennia	2 268 277	35 529	12 553	3 302	2 319 661
2 Eläke-Tapiola	2 893 189	54 298	26 563	5 109	2 979 159
3 Eläke-Veritas	586 024	11 483	4 362	8 777	610 646
4 Ilmarinen	8 146 319	146 341	30 340	6 970	8 329 969
5 Pensions-Alandia	56 641	2 887	124	3 538	63 191
6 Varma	10 222 243	296 521	21 463	1 791	10 542 018
Yhteensä - Sammanlagt <i>Total</i>	24 172 693	547 059	95 406	29 486	24 844 644

41. Korvausvastuu - Ersättningsansvar - Provision for outstanding claims

Yhtiön nimi Bolagets namn Name of company	TEL:n mukainen perusvakuutus	TEL:n mukainen lisäeläkevakuutus	YEL:n mukainen lisäeläkevakuutus	Yhteensä	Jälleenvakuuttajien osuus
					Aterförsäkrares andel
	Basförsäkring enligt APL	Tilläggs-pensions-försäkring enligt APL	Tilläggs-pensions-försäkring enligt FöPL	Sammanlagt	Reinsurers' share
	Basic insurance under the Employees' Pensions Act	Additional pension insurance under the Employees' Pensions Act	Additional pension insurance under the Self-employed Persons' Pensions Act	Total	
1000 €	2	3	4	2+3+4 5	6
1 Eläke-Fennia	1 299 563	49 442	3 470	1 352 475	0
2 Eläke-Tapiola	1 687 724	39 490	3 133	1 730 346	0
3 Eläke-Veritas	421 336	9 997	3 283	434 617	649
4 Ilmarinen	4 713 295	178 642	4 599	4 896 536	582
5 Pensions-Alandia	35 574	2 225	1 611	39 409	0
6 Varma	5 594 944	327 290	1 412	5 923 646	0
Yhteensä - Sammanlagt <i>Total</i>	13 752 436	607 085	17 508	14 377 029	1 231

42. Vastuunsiirrot - Ansvarsöverföringar - Portfolio transfers

Yhtiön nimi Bolagets namn Name of company	Annetut vastuunsiirrot - Avgiven ansvarsöverföringar - Assigned portfolios			
	TEL:n mukainen perusvakuutus	TEL:n mukainen lisäeläkevakuutus	YEL:n vähimmäis- turvan mukainen vakuutus	Yhteensä
	Basförsäkring enligt APL	Tilläggs-pensions-försäkring enligt APL	Försäkring enligt minimiskyddet i FöPL	Sammanlagt
	Basic insurance under the Employees' Pensions Act	Additional pension insurance under the Employees' Pensions Act	Insurance under the Self-employed Persons' Pensions Act minimum cover	Total
1000 €	2	3	4	2+3+4 5
1 Eläke-Fennia	0	0	0	0
2 Eläke-Tapiola	0	0	0	0
3 Eläke-Veritas	0	0	0	0
4 Ilmarinen	0	0	0	0
5 Pensions-Alandia	0	0	0	0
6 Varma	0	0	0	0
Yhteensä - Sammanlagt <i>Total</i>	0	0	0	0

Osittamaton lisävakuutusvastuu	Ositettu lisävakuutusvastuu	Lisävakuutusvastuu yhteensä	Yhteensä	Jälleenvakuuttajien osuus
Ofördelat tilläggsförsäkrings- ansvar	Fördelat tilläggsförsäkrings- ansvar	Tilläggsförsäkrings- ansvar sammanlagt	Sammanlagt	Aterförsäkrares andel
<i>Provision for future bonuses</i>	<i>Provision for current bonuses</i>	<i>Provision for current and future bonuses total</i>	<i>Total</i>	<i>Reinsurers' share</i>
7	8	7+8 9	6+9 10	11
351 194	4 301	355 495	2 675 155	0 1
540 541	12 000	552 541	3 531 700	0 2
61 128	5 427	66 555	677 201	859 3
2 015 085	33 412	2 048 498	10 378 467	0 4
0	0	0	63 191	0 5
2 310 580	35 607	2 346 187	12 888 205	0 6
5 278 529	90 747	5 369 276	30 213 920	859

Tasointusmäärän osuus korvausvastuusta
Utjämningsbeloppets andel av ersättningsansvar
<i>Equalization provisions' share for outstanding claims</i>
7

250 969	1
286 050	2
113 908	3
814 572	4
12 073	5
860 311	6
2 337 883	

Saadut vastuunsiirrot - Mottagna ansvarsöverföringar - Acquired portfolios			
TEL:n mukainen perusvakuutus	TEL:n mukainen lisäläkevakuutus	YEL:n vähimmäis- turvan mukainen vakuutus	Yhteensä
Basförsäkring enligt APL	Tilläggs-pensions- försäkring enligt APL	Försäkring enligt minimiskyddet i FöPL	Sammanlagt
<i>Basic insurance under the Employees' Pensions Act</i>	<i>Additional pension insurance under the Employees' Pensions Act</i>	<i>Minimum cover under the Self-employed Persons' Pensions Act</i>	<i>Total</i>
6	7	8	6+7+8 9
1 501	0	0	1 501
0	0	0	0
0	0	0	0
9 292	0	0	9 292
0	0	0	0
0	0	0	0
10 793	0	0	10 793

43. Vakuutuskanta vuoden lopussa - Försäkringsbeståndet vid årets slut -

Yhtiön nimi Bolagets namn Name of company	Jatkuvat työsuhteet ja yrittäjäolojaksot - Fortgående arbetsförhållanden och företagarkerioder			
	TEL:n mukainen perusvakuutus - Basförsäkring enligt APL Basic insurance under the Employees' Pensions Act			TEL:n mukainen lisäeläkevakuutus, Tilläggsförsäkring enligt APL
	Vakuutusten lukumäärä	Vakuutettujen lukumäärä	Palkkasumma	Additional pension insurance under the Employees' Pensions Act
	Antal försäkringar	Antal försäkrade	Lönesumma	Vakuutusten lukumäärä
<i>Number of policies</i>	<i>Number of the insured</i>	<i>Total payroll</i>	<i>Number of policies</i>	
		1000 €/vuosi år/year		
	2	3	4	5
1 Eläke-Fennia	16 896	120 658	2 857 877	154
2 Eläke-Tapiola	21 376	170 780	4 104 844	135
3 Eläke-Veritas	8 756	40 075	856 753	43
4 Ilmarinen	31 217	358 070	9 440 291	421
5 Pensions-Alandia	731	6 349	161 237	35
6 Varma	24 678	385 285	10 557 692	712
Yhteensä - Sammanlagt	103 654	1 081 217	27 978 694	1 500
<i>Total</i>				

44. Eläkkeiden lukumäärä - Antalet pensioner -

Yhtiön nimi Bolagets namn Name of company	TEL-laitosten myöntämät - Av APL-anstalter beviljade försäkringar - Perusvakuutus - Basförsäkring - Basic insurance				
	Vanhuseläkkeet	Työkyvyttömyys- eläkkeet	Työttömyys- eläkkeet	Osa-aikaeläkkeet	Perhe-eläkkeet
	Älderspensioner	Invalidpensioner	Arbetslöshets- pensioner	Deltidspensioner	Familjepensioner
	<i>Old-age pensions</i>	<i>Disability pensions</i>	<i>Unemployment pensions</i>	<i>Part-time pensions</i>	<i>Survivors' pensions</i>
Eläkkeiden lukumäärä	Eläkkeiden lukumäärä	Eläkkeiden lukumäärä	Eläkkeiden lukumäärä	Eläkkeiden lukumäärä	
Antal pensioner	Antal pensioner	Antal pensioner	Antal pensioner	Antal pensioner	
<i>Number of pensions</i>	<i>Number of pensions</i>	<i>Number of pensions</i>	<i>Number of pensions</i>	<i>Number of pensions</i>	
	9	10	11	12	13
1 Eläke-Fennia	33 691	11 304	3 286	1 411	8 847
2 Eläke-Tapiola	46 475	14 803	5 246	2 080	10 553
3 Eläke-Veritas	8 028	3 300	953	522	1 798
4 Ilmarinen	120 072	36 569	12 678	5 365	31 123
5 Pensions-Alandia	1 463	428	35	103	333
6 Varma	148 549	44 394	15 384	6 764	40 433
Yhteensä - Sammanlagt	358 278	110 798	37 582	16 245	93 087
<i>Total</i>					

Insurance portfolio at the end of year

Contracts covering permanently employed and Self-employed persons

YEL:n vähimmäisturvan mukainen vakuutus Försäkring enligt minimiskyddet i FöPL <i>Minimum cover under the Self-employed Persons' Pensions Act</i>		YEL:n mukainen lisäeläkevakuutus Tilläggs pensionsförsäkring enligt FöPL <i>Additional pension insurance under the the Self-employed Persons' Pensions Act</i>	
Vakuutusten/ vakuutettujen lukumäärä	Työtulot	Vakuutusten/ vakuutettujen lukumäärä	
Antal försäkringar/ försäkrade	Arbetsinkomster	Antal försäkringar / försäkrade	
<i>Number of policies/ Number of the insured</i>	<i>Earned income</i> 1000 €/vuosi år/year	<i>Number of policies/ Number of the insured</i>	
6	7	8	

23 215	371 434	15	1
43 097	602 381	48	2
16 405	219 524	102	3
49 696	822 939	68	4
1 145	21 649	126	5
35 988	579 010	9	6
169 546	2 616 938	368	

Number of pensions

Pensions granted under the Employees' Pensions Act

Yhteensä	Lisäeläkevakuutus - Tilläggs pensionsförsäkring <i>Additional pension insurance</i>		Työttömyys- eläkkeet Arbetslöshets- pensioner <i>Unemployment pensions</i>	Perhe-eläkkeet Familjepensioner <i>Survivors' pensions</i>	Yhteensä Sammanlagt <i>Total</i>
	Vanhuuseläkkeet Ålderspensioner <i>Old-age pensions</i>	Työkyvyttömyys- eläkkeet Invalidpensioner <i>Disability pensions</i>			
Eläkkeiden lukumäärä	Eläkkeiden lukumäärä	Eläkkeiden lukumäärä	Eläkkeiden lukumäärä	Eläkkeiden lukumäärä	Eläkkeiden lukumäärä
Antal pensioner	Antal pensioner	Antal pensioner	Antal pensioner	Antal pensioner	Antal pensioner
<i>Number of pensions</i> 9+...+13	<i>Number of pensions</i>	<i>Number of pensions</i>	<i>Number of pensions</i>	<i>Number of pensions</i>	<i>Number of pensions</i> 15+...+18
14	15	16	17	18	19

58 539	3 215	604	307	1 067	5 193	1
79 157	3 139	817	272	595	4 823	2
14 601	659	164	67	110	1 000	3
205 807	12 439	2 526	1 240	2 915	19 120	4
2 362	159	28	4	28	219	5
255 524	21 942	3 711	1 917	6 054	33 624	6
615 990	41 553	7 850	3 807	10 769	63 979	

Yhtiön nimi
Bolagets namn
Name of company

YEL-laitosten myöntämät - Av FöPL-anstalter beviljade försäkringar -				
Vähimmäisturvan mukainen vakuutus - Försäkring enligt minimiskyddet				
<i>Minimum cover under the Self-employed Persons' Pensions Act</i>				
Vanhuseläkkeet	Työkyvyttömyyseläkkeet	Työttömyyseläkkeet	Osa-aikaeläkkeet	Perhe-eläkkeet
Ålderspensioner	Invalidpensioner	Arbetslöshetspensioner	Deltidspensioner	Familjepensioner
<i>Old-age pensions</i>	<i>Disability pensions</i>	<i>Unemployment pensions</i>	<i>Part-time pensions</i>	<i>Survivors' pensions</i>
Eläkkeiden lukumäärä	Eläkkeiden lukumäärä	Eläkkeiden lukumäärä	Eläkkeiden lukumäärä	Eläkkeiden lukumäärä
Antal pensioner	Antal pensioner	Antal pensioner	Antal pensioner	Antal pensioner
<i>Number of pensions</i>	<i>Number of pensions</i>	<i>Number of pensions</i>	<i>Number of pensions</i>	<i>Number of pensions</i>
20	21	22	23	24

1 Eläke-Fennia	7 101	2 040	151	723	2 347
2 Eläke-Tapiola	10 049	3 369	195	843	4 142
3 Eläke-Veritas	2 448	1 423	47	280	756
4 Ilmarinen	17 274	4 950	341	1 437	6 148
5 Pensions-Alandia	408	71	1	19	149
6 Varma	14 825	3 844	1 195	228	8 133
Yhteensä - Sammanlagt	52 105	15 697	1 930	3 530	21 675
<i>Total</i>					

Pensions granted under the Self-employed Persons' Pensions Act

Lisäeläkevakuutus - Tilläggspensionsförsäkring <i>Additional pension insurance</i>					
Yhteensä	Vanhuuseläkkeet	Työkyvyttömyys- eläkkeet	Työttömyys- eläkkeet	Perhe-eläkkeet	Yhteensä
Sammanlagt	Ålderspensioner	Invalidentioner	Arbetslöshets- pensioner	Familjepensioner	Sammanlagt
<i>Total</i>	<i>Old-age pensions</i>	<i>Disability pensions</i>	<i>Unemployment pensions</i>	<i>Survivors' pensions</i>	<i>Total</i>
Eläkkeiden lukumäärä	Eläkkeiden lukumäärä	Eläkkeiden lukumäärä	Eläkkeiden lukumäärä	Eläkkeiden lukumäärä	Eläkkeiden lukumäärä
Antal pensioner	Antal pensioner	Antal pensioner	Antal pensioner	Antal pensioner	Antal pensioner
<i>Number of pensions 20+...+24</i>	<i>Number of pensions</i>	<i>Number of pensions</i>	<i>Number of pensions</i>	<i>Number of pensions</i>	<i>Number of pensions 26+...+29</i>
25	26	27	28	29	30

12 362	423	139	14	81	657	1
18 598	319	116	6	54	495	2
4 954	168	53	4	34	259	3
30 150	658	236	31	134	1 059	4
648	38	2	1	3	44	5
28 225	399	144	13	95	651	6
94 937	2 005	690	69	401	3 165	

45. Tilivuonna myönnettyt eläkkeet - Under räkenskapsåret beviljade pensioner

Yhtiön nimi Bolagets namn Name of company	TEL-laitosten myöntämät - Av APL-anstalter beviljade försäkringar -				
	Perusvakuutus - Basförsäkring - Basic insurance				
	Vanhuuseläkkeet - Ålderspensioner <i>Old-age pensions</i>		Työkyvyttömyyseläkkeet - Invalidpensioner <i>Disability pensions</i>		Työttömyyseläkkeet - <i>Unemployment</i>
	Eläkkeiden lukumäärä	Eläkkeet	Eläkkeiden lukumäärä	Eläkkeet	Eläkkeiden lukumäärä
Antal pensioner	Pensioner	Antal pensioner	Pensioner	Antal pensioner	
<i>Number of pensions</i>	<i>Amount of pensions</i>	<i>Number of pensions</i>	<i>Amount of pensions</i>	<i>Number of pensions</i>	
1000 €	2	3	4	5	6
1 Eläke-Fennia	2 343	21 937	1 324	9 939	674
2 Eläke-Tapiola	3 286	30 679	1 742	12 128	1 063
3 Eläke-Veritas	636	5 376	561	4 022	245
4 Ilmarinen	8 937	92 414	4 522	38 116	2 529
5 Pensions-Alandia	101	1 034	72	577	5
6 Varma	10 251	115 072	5 037	44 943	3 106
Yhteensä - Sammanlagt <i>Total</i>	25 554	266 513	13 258	109 725	7 622

45. Tilivuonna myönnettyt eläkkeet - Under räkenskapsåret beviljade pensioner

Yhtiön nimi Bolagets namn Name of company	TEL-laitosten myöntämät - Av APL-anstalter beviljade försäkringar -				
	Lisäeläkevakuutus - Tilläggs pensionsförsäkring - Additional pension insurance				
	Vanhuuseläkkeet - Ålderspensioner <i>Old-age pensions</i>		Työkyvyttömyyseläkkeet - Invalidpensioner <i>Disability pensions</i>		Työttömyyseläkkeet - <i>Unemployment</i>
	Eläkkeiden lukumäärä	Eläkkeet	Eläkkeiden lukumäärä	Eläkkeet	Eläkkeiden lukumäärä
Antal pensioner	Pensioner	Antal pensioner	Pensioner	Antal pensioner	
<i>Number of pensions</i>	<i>Amount of pensions</i>	<i>Number of pensions</i>	<i>Amount of pensions</i>	<i>Number of pensions</i>	
1000 €	14	15	16	17	18
1 Eläke-Fennia	203	245	59	48	64
2 Eläke-Tapiola	248	518	123	100	52
3 Eläke-Veritas	60	83	24	10	20
4 Ilmarinen	1 007	1 654	320	243	284
5 Pensions-Alandia	10	15	6	1	1
6 Varma	1 447	2 448	457	393	436
Yhteensä - Sammanlagt <i>Total</i>	2 975	4 963	989	795	857

Pensions granted during the financial year**Pensions granted under the Employees' Pensions Act****Perusvakuutus(jatk.) - Basförsäkring(forts.) - Basic insurance(cont.)**

Arbetslöshetspensioner <i>pensions</i>	Osa-aikaeläkkeet - Deltidspensioner <i>Part-time pensions</i>		Perhe-eläkkeet - Familjepensioner <i>Survivors' pensions</i>		Yhteensä - Sammanlagt <i>Total</i>	
	Eläkkeiden lukumäärä	Eläkkeet	Eläkkeiden lukumäärä	Eläkkeet	Eläkkeiden lukumäärä	Eläkkeet
Pensioner	Antal pensioner	Pensioner	Antal pensioner	Pensioner	Antal pensioner	Pensioner
<i>Amount of pensions</i>	<i>Number of pensions</i>	<i>Amount of pensions</i>	<i>Number of pensions</i>	<i>Amount of pensions</i>	<i>Number of pensions</i>	<i>Total pensions</i>
7	8	9	10	11	12	13
6 427	303	1 963	552	2 630	5 196	42 896
10 669	476	3 050	661	2 877	7 228	59 404
2 114	110	657	146	621	1 698	12 790
28 610	1 023	7 202	1 781	9 371	18 792	175 713
44	25	160	22	144	225	1 959
35 689	1 361	9 621	2 546	13 489	22 301	218 814
83 553	3 298	22 653	5 708	29 132	55 440	511 575

Pensions granted during the financial year**Pensions granted under the Employees' Pensions Act****Lisäeläkevakuutus(jatk.) - Tilläggs pensionsförsäkring(forts.) - Additional pension insurance(cont.)**

Arbetslöshetspensioner <i>pensions</i>	Perhe-eläkkeet - Familjepensioner <i>Survivors' pensions</i>		Yhteensä - Sammanlagt <i>Total</i>	
	Eläkkeiden lukumäärä	Eläkkeet	Eläkkeiden lukumäärä	Eläkkeet
Pensioner	Antal pensioner	Pensioner	Antal pensioner	Pensioner
<i>Amount of pensions</i>	<i>Number of pensions</i>	<i>Amount of pensions</i>	<i>Number of pensions</i>	<i>Amount of pensions</i>
19	22	23	24	25
33	61	142	387	468
56	42	62	465	736
10	11	18	115	121
287	176	382	1 787	2 566
0	3	5	20	20
501	403	946	2 743	4 288
887	696	1 555	5 517	8 199

45. Tilivuonna myönnettyt eläkkeet - Under räkenskapsåret beviljade pensioner

Yhtiön nimi Bolagets namn Name of company	YEL-laitosten myöntämät - Av FöPL-anstalter beviljade försäkringar -				
	Vähimmäisturvan mukainen vakuutus - Försäkring enligt minimiskyddet Minimum cover under the Self-employed Persons' Pensions Act				
	Vanhuuseläkkeet - Ålderspensioner Old-age pensions		Työkyvyttömyyseläkkeet - Invalidpensioner Disability pensions		Työttömyyseläkkeet - Unemployment
	Eläkkeiden lukumäärä	Eläkkeet	Eläkkeiden lukumäärä	Eläkkeet	Eläkkeiden lukumäärä
Antal pensioner	Pensioner	Antal pensioner	Pensioner	Antal pensioner	
Number of pensions	Amount of pensions	Number of pensions	Amount of pensions	Number of pensions	
1000 €	26	27	28	29	30
1 Eläke-Fennia	473	4 769	248	2 112	44
2 Eläke-Tapiola	775	6 781	433	3 068	56
3 Eläke-Veritas	245	2 475	206	1 460	16
4 Ilmarinen	1 208	11 348	627	4 554	81
5 Pensions-Alandia	30	251	7	59	0
6 Varma	851	8 146	447	3 649	73
Yhteensä - Sammanlagt Total	3 582	33 770	1 968	14 903	270

45. Tilivuonna myönnettyt eläkkeet - Under räkenskapsåret beviljade pensioner

Yhtiön nimi Bolagets namn Name of company	YEL-laitosten myöntämät - Av FöPL-anstalter beviljade försäkringar -				
	Lisäeläkevakuutus - Tilläggs pensionsförsäkring Additional pension insurance				
	Vanhuuseläkkeet - Ålderspensioner Old-age pensions		Työkyvyttömyyseläkkeet - Invalidpensioner Disability pensions		Työttömyyseläkkeet - Unemployment
	Eläkkeiden lukumäärä	Eläkkeet	Eläkkeiden lukumäärä	Eläkkeet	Eläkkeiden lukumäärä
Antal pensioner	Pensioner	Antal pensioner	Pensioner	Antal pensioner	
Number of pensions	Amount of pensions	Number of pensions	Amount of pensions	Number of pensions	
1000 €	38	39	40	41	42
1 Eläke-Fennia	40	32	14	14	2
2 Eläke-Tapiola	46	54	18	13	1
3 Eläke-Veritas	23	54	4	1	1
4 Ilmarinen	69	78	30	10	11
5 Pensions-Alandia	4	37	0	0	0
6 Varma	41	41	20	37	6
Yhteensä - Sammanlagt Total	223	296	86	75	21

Pensions granted during the financial year*Pensions granted under the Self-employed Persons' Pensions Act*

Vähimmäisturvan mukainen vakuutus(jatk.) - Försäkring enligt minimiskyddet(forts.)

Minimum cover under the Self-employed Persons' Pensions Act(cont.)

Arbetslöshetspensioner <i>pensions</i>	Osa-aikaeläkkeet - Deltidspensioner <i>Part-time pensions</i>		Perhe-eläkkeet - Familjepensioner <i>Survivors' pensions</i>		Yhteensä - Sammanlagt <i>Total</i>		
	Eläkkeiden lukumäärä	Eläkkeet	Eläkkeiden lukumäärä	Eläkkeet	Eläkkeiden lukumäärä	Eläkkeet	
Pensioner	Antal pensioner	Pensioner	Antal pensioner	Pensioner	Antal pensioner	Pensioner	
<i>Amount of pensions</i>	<i>Number of pensions</i>	<i>Amount of pensions</i>	<i>Number of pensions</i>	<i>Amount of pensions</i>	<i>Number of pensions</i>	<i>Amount of pensions</i>	
31	32	33	34	35	36	37	
463	117	773	164	764	1 046	8 881	1
461	166	1 060	206	873	1 636	12 243	2
134	60	327	63	280	590	4 677	3
630	230	1 493	357	1 418	2 503	19 443	4
0	1	7	9	26	47	343	5
615	192	1 304	372	1 405	1 935	15 118	6
2 303	766	4 964	1 171	4 765	7 757	60 704	

Pensions granted during the financial year*Pensions granted under the Self-employed Persons' Pensions Act*

Lisäeläkevakuutus(jatk.) - Tillägspensionsförsäkring(forts.)

Additional pension insurance(cont.)

Arbetslöshetspensioner <i>pensions</i>	Perhe-eläkkeet - Familjepensioner <i>Survivors' pensions</i>		Yhteensä - Sammanlagt <i>Total</i>		
	Eläkkeiden lukumäärä	Eläkkeet	Eläkkeiden lukumäärä	Eläkkeet	
Pensioner	Antal pensioner	Pensioner	Antal pensioner	Pensioner	
<i>Amount of pensions</i>	<i>Number of pensions</i>	<i>Amount of pensions</i>	<i>Number of pensions</i>	<i>Amount of pensions</i>	
43	44	45	46	47	
16	6	9	62	71	1
1	5	1	70	69	2
1	3	7	31	63	3
4	5	1	115	93	4
0	1	0	5	38	5
7	6	1	73	85	6
29	26	19	356	419	

Tuoteseloste

Vakuutustilasto sisältää kaikkien vahinko-, henki- ja eläkevakuutusyhtiöiden tilinpäätöksessä vahvistetut tuloslaskelmat ja taseet ja niiden liitteet sekä lisäksi vahinkovakuutusyhtiöiden osalta vakuutusluokakohtaiset erittelyt ja henki- ja eläkevakuutusyhtiöiden osalta maksutulon, korvauskulujen ja vakuutuskannan erittelyt. Vakuutustilasto sisältää myös vakuutusyhdistyksistä yhteenlaskettuna samat tiedot kuin vahinkovakuutusyhtiöistä. Tilasto ei sisällä ulkomaisten vakuutusyhtiöiden toimintaa Suomessa. Suomalaisten vakuutusyhtiöiden ulkomailta saatu vakuutustoiminta sisältyy tilastossa oleviin lukuihin. Tilaston tietosisällössä on otettu huomioon EU:n tilinpäätös- ja tilastosäädökset.

Vakuutustilastoa on julkaistu viime vuosisadalta lähtien. Vuodesta 1995 lähtien tilaston sisältö on muuttunut vai hyvin vähän, joten se mahdollistaa aikasarjojen muodostamisen. Tilasto antaa kattavan kuvan vakuutusyhtiöiden toiminnasta.

Tilasto ilmestyy tilivuotta seuraavan vuoden syksyllä. Tilasto on tilattavissa Vakuutusvalvontavirastosta kuvailulehdellä mainitusta osoitteesta. Tilaston taulukot ovat myös saatavissa Excel taulukkoina.

Tiedot saadaan Excel taulukkoina vakuutusyhtiöistä, jonka jälkeen tiedot yhdistetään tilastotaulukoiksi. Tiedot viedään tietokantaan, josta tilastot valmistetaan. Tiedoista voidaan sen jälkeen poimia erilaisia tilastoraportteja. Keskeisiä vakuutus-toimintaa kuvaavia lukuja julkaistaan myös internetissä.

Produktbeskrivning

Försäkringsstatistiken innehåller samtliga skade-, liv- och pensionsförsäkringsbolags resultaträkningar och balansräkningar samt de bilagor som bolagen presenterat i sina bokslut. När det gäller skadeförsäkringsbolagen, innehåller statistiken specificerade tabeller per försäkringsklass. För liv- och pensionsförsäkringsbolagens del innehåller statistiken specificerade tabeller om bolagens premieinkomst, ersättningskostnader och försäkringsbestånd. Försäkringsstatistiken innehåller även motsvarande, sammanräknade uppgifter om försäkringsföreningarna än för skadeförsäkringsbolagen. Statistiken omfattar inte de utländska försäkringsbolagens verksamhet i Finland, men tabellerna inbegriper de finländska försäkringsbolagens verksamhet utanför Finland. Vid framtagningen av informationsinnehållet i statistiken har EU:s boksluts- och statistikbestämmelser beaktats.

Försäkringsstatistik har publicerats regelbundet sedan förra århundradet. Efter 1995 har innehållet endast genomgått små ändringar, vilket gör det möjligt att skapa tidsserier. Statistiken ger en täckande bild av försäkringsbolagens verksamhet.

Statistiken publiceras hösten efter utgången av redovisningsåret. Den kan beställas på adressen som anges på presentationsbladet. Försäkringsstatistiken finns också att få som Excel-tabeller.

Uppgifterna samlas in från försäkringsbolagen med hjälp av Excel-tabeller som sammanförs till statistiska tabeller. Uppgifterna införs i en databas som producerar statistiken. Därefter blir det möjligt att ta fram olika slags statistiska rapporter utifrån siffermaterialet. Centrala uppgifter om försäkringsverksamheten läggs ut även på Internet.

Specification

The insurance statistics include the approved income statements and balance sheets with notes of all non-life insurance, life assurance and pension insurance companies and, as regards non-life insurance companies, specifications by class of insurance, and for life assurance and pension insurance companies, specifications of gross premiums written, claims expenditure and insurance portfolio. The insurance statistics also include the same aggregate information from insurance associations as from non-life insurance companies. The statistics do not include the operations of foreign insurance companies in Finland. Insurance operations that Finnish insurance companies have engaged in outside Finland is included in the figures of the statistics. In drafting the information content of the statistics, the EU regulations on financial accounts and statistics have been followed.

The publishing of insurance statistics started in the past century. Since 1995, the contents of the statistics have been subject to very few alterations, which facilitates the formation of chronological series. The statistics provide a fair view of the operations of insurance companies.

The statistics are published in the autumn of the year following the financial year. The statistics can be ordered from the Insurance Supervision Authority from the address on the description page. The statistics are also available in Excel documents.

Insurance companies submit the information as Excel documents, after which the information is combined in tables of statistics. The data will be filed in the database, which prepares the statistics. The processed data can be used to select different statistics reports. Essential figures representative of insurance operations are published also on the Internet.



VAKUUTUSVALVONTA

Vakuutusvalvontavirasto
Mikonkatu 8/PL449
FIN-00104 Helsinki
puh: 09-4155 950
fax: 09-4155 9515
www.vakuutusvalvonta.fi

Försäkringsinspektionen
Mikaelsgatan 8/PB 449
FIN-00101 Helsingfors, Finland
tel: +358-9-4155 950
fax: +358-9-4155 9515
www.vakuutusvalvonta.fi

Insurance Supervisory Authority
Mikonkatu 8/P.O.Box 449
FIN-00101 Helsinki, Finland
tel: +358-9-4155 950
fax: +358-9-4155 9515
www.vakuutusvalvonta.fi