

SUOMEN VIRALLINEN TILASTO—FINLANDS OFFICIELLA STATISTIK
OFFICIAL STATISTICS OF FINLAND

XVIII D:6

ASUNTOTUOTANTO
BOSTADSPRODUKTIONEN
PRODUCTION OF DWELLINGS
1971

HELSINKI 1973

VALTION PAINATUSKESKUS
ANNANKATU 44
00100 HELSINKI 10

Tätä julkaisua myy

This publication can be obtained from

Valtion painatuskeskus
Annankatu 44
00100 Helsinki 10

Denna publikation säljes av

Statens tryckericentral
Annegatan 44
00100 Helsingfors 10

ISBN 951-45-0115-2

Helsinki 1973. Valtion painatuskeskus

ALKUSANAT

Tässä julkaistava vuoden 1971 asuntotuotantotilasto on laadittu samoja periaatteita noudattaen kuin aikaisemmat Tilastokeskuksen julkaisemat asuntotuotantotilastot. Vuotta 1966 edeltäneet tilastot on laadittu Sosiaalisessa tutkimustoimistossa. Vuositilaston lisäksi Tilastokeskus julkaisee neljännesvuosittain ennakkotietoja valmiista asuinhuoneistoista.

Tilasto perustuu kunnallisten rakennustarkastusviranomaisten antamiin ilmoituksiin. Tilastoon sisältyvät uusien asuinrakennusten lisäksi vanhoihin rakennuksiin tehdyt laajennukset ja muutokset, kuitenkin vain siltä osin kuin asumiseen tarkoitettu tila on toimenpiteen johdosta lisääntynyt.

Aineiston käsittelyä ja tilaston laadintaa on johtanut aktuaari Anja Simola, joka myös on laatinut tekstikatsauksen.

Helsingissä, Tilastokeskuksessa marraskuussa 1972

EINO H. LAURILA

FÖRORD

Denna utredning av bostadsproduktionen år 1971 utgör en fortsättning på de tidigare utredningar för årsstatistiken över bostadsproduktionen, som Statistikcentralen publicerat. Före år 1966 utarbetades statistiken vid Byrån för social forskning. Utom årsstatistiken publicerar Statistikcentralen kvartalsvis statistiska förhandsuppgifter över färdigställda bostadslägenheter.

Statistiken bygger på meddelanden från de kommunala byggnadsinspektionsmyndigheterna. Utom nya bostadsbyggnader beaktas i statistiken även utvidgningar och förändringar i gamla byggnader, dock endast till den del, som den för bostadsändamål avsedda lägenhetsytan ökat vid ombyggnadsarbetet.

Bearbetningen av materialet och uppgörandet av statistiken har letts av aktuarie Anja Simola, som också skrivit textöversikten.

Helsingfors, Statistikcentralen i november 1972

Aarre Sahavirta

SISÄLLYS

	Sivu
Alkusanat	3
1. Määritelmiä	6
2. Katsaus asuntotuotannon kehitykseen	8
Taulut	
A. Asuntotuotannon kehitys	
1. Valmistuneet asuinhuoneistot vuosina 1961-1971	13
2. Valmistuneet asuinhuoneistot neljänneksittäin vuosina 1961-1971	13
3. Valmistuneet asuinhuoneistot tilastoalueittain vuosina 1961-1971	14
4. Kokonaishuoneistoala tilastoalueittain vuosina 1961-1971	15
5. Valmistuneet asuinrakennukset talotyypin mukaan vuosina 1961-1971	16
6. Valmistuneet asuinhuoneistot talotyypin mukaan vuosina 1961-1971	17
7. Valmistuneet asuinhuoneistot huoneistotyypeittäin ja huoneistojen keskimääräinen ala vuosina 1961-1971	18
8. Valmistuneet asuinhuoneistot rakennuttajan mukaan vuosina 1961-1971	19
9. Valmistuneitten asuinhuoneistojen varusteet vuosina 1961-1971	20
10. Aravan lainoittamat valmistuneet asuinhuoneistot huoneistotyypeittäin ja huoneistojen keskimääräinen ala vuosina 1961-1971	21
11. Rakennusluvan saaneet asuinhuoneistot neljänneksittäin vuosina 1961-1971	22
12. Keskenäiset asuinhuoneistot vuosina 1961-1971 kunkin neljänneksen lopussa	22
13. Puretut asuinhuoneistot vuosina 1961-1971	22
B. Asuntojen tuotanto vuonna 1971	
14. Valmistuneitten varsinaisten asuinrakennusten luku ja tilavuus, 1 000 m ³ , talotyypeittäin tilastoalueen, rakennusaineen, kuntaryhmän ja kaavallisen valmiusasteen mukaan	23
15. Valmistuneet kerrostalot kerrosluvun mukaan	24
16. Valmistuneet kerrostalot huoneistoluvun mukaan	25
17. Valmistuneet asuinhuoneistot tilastoalueittain ja kunnittain	26
18. Valmistuneet asuinhuoneistot talotyypeittäin tilastoalueen, rakennusaineen, kuntaryhmän ja kaavallisen valmiusasteen mukaan	48
19. Kokonaishuoneistoala, m ² , talotyypeittäin tilastoalueen, rakennusaineen, kuntaryhmän ja kaavallisen valmiusasteen mukaan	49
20. Valmistuneitten asuinhuoneistojen luku ja huoneistojen keskimääräinen ala huoneistotyypeittäin tilastoalueen ja kuntaryhmän mukaan	50
21. Valmistuneet asuinhuoneistot huoneistotyypeittäin ja talotyypeittäin sekä huoneistojen keskimääräinen ala talotyypeittäin	51
22. Valmistuneitten asuinhuoneistojen jakautuminen huoneistoalan mukaan kuntaryhmittäin, talotyypeittäin ja huoneistotyypeittäin	52
23. Valmistuneet asuinhuoneistot rakennuttajan, tilastoalueen ja kuntaryhmän mukaan	53
24. Valmistuneet asuinhuoneistot rakennuttajan ja talotyypin mukaan	54
25. Valmistuneitten asuinhuoneistojen varusteet kuntaryhmän ja lämmityksen mukaan	55

INNEHÅLL

	Sida
Förord	3
1. Definitioner	6
2. Översikt över bostadsproduktions utveckling	8
Tabeller	
A. Bostadsproduktions utveckling	
1. Färdigställda bostadslägenheter åren 1961-1971	13
2. Färdigställda bostadslägenheter kvartalsvis åren 1961-1971	13
3. Färdigställda bostadslägenheter enligt statistiska regioner åren 1961-1971	14
4. Total lägenhetsyta enligt statistiska regioner åren 1961-1971	15
5. Färdigställda bostadsbyggnader enligt hustyp åren 1961-1971	16
6. Färdigställda bostadslägenheter enligt hustyp åren 1961-1971	17
7. Färdigställda bostadslägenheter enligt lägenhetstyp och lägenheternas genomsnittliga yta åren 1961-1971	18
8. Färdigställda bostadslägenheter enligt byggherre åren 1961-1971	19
9. Färdigställda bostadslägenheter enligt lägenhetsutrustning åren 1961-1971	20
10. Aravabelånade färdigställda bostadslägenheter enligt lägenhetstyp och lägenheternas genomsnittliga yta åren 1961-1971	21
11. Beviljade byggnadstillstånd för bostadslägenheter kvartalsvis åren 1961-1971	22
12. Bostadslägenheter under byggnad vid utgången av varje kvartal åren 1961-1971	22
13. Rivna bostadslägenheter åren 1961-1971	22
B. Bostadsproduktion år 1971	
14. Färdigställda egentliga bostadsbyggnaders antal och volym, 1 000 m ³ , enligt hustyp, statistisk region, byggnadsmaterial, kommungrupp och planeringsskede	23
15. Färdigställda våningshus enligt antal våningar	24
16. Färdigställda våningshus enligt antal lägenheter	25
17. Färdigställda bostadslägenheter enligt statistisk region och kommun	26
18. Färdigställda bostadslägenheter enligt hustyp, statistisk region, byggnadsmaterial, kommungrupp och planeringsskede	48
19. Total lägenhetsyta, m ² , enligt hustyp, statistisk region, byggnadsmaterial, kommungrupp och planeringsskede	49
20. Antal färdigställda bostadslägenheter och lägenheternas genomsnittliga yta enligt lägenhetstyp, statistisk region och kommungrupp	50
21. Färdigställda bostadslägenheter enligt lägenhetstyp och hustyp samt lägenheternas genomsnittliga yta enligt hustyp	51
22. Färdigställda bostadslägenheter fördelning enligt lägenhetsyta, kommungrupp, hustyp och lägenhetstyp	52
23. Färdigställda bostadslägenheter enligt byggherre, statistisk region och kommungrupp	53
24. Färdigställda bostadslägenheter enligt byggherre och hustyp	54
25. Färdigställda bostadslägenheter enligt lägenhetsutrustning, kommungrupp och uppvärmning	55

26. Valmistuneitten asuinhuoneistojen varusteet talotyypin mukaan	56
27. Aravan lainoittamat valmistuneet asuinhuoneistot talotyypeittäin tilastoalueen, rakennusaineen ja kuntaryhmän mukaan	57
28. Valmistuneitten aravalainan saaneiden asuinhuoneistojen luku ja huoneistojen keskimääräinen ala huoneistotyypeittäin tilastoalueen ja kuntaryhmän mukaan	58

26. Färdigställda bostadslägenheter enligt lägenhetsutrustning och hustyp	56
27. Aravelånade färdigställda bostadslägenheter enligt hustyp, statistisk region byggnadsmaterial och kommungrupp	57
28. Aravelånade färdigställda bostadslägenheter och lägenheternas genomsnittliga yta enligt lägenhetstyp, statistisk region och kommungrupp	58

CONTENTS

	Page
Foreword	3
1. Concepts	6
2. View on dwelling construction	8
Summary	9

Tables

A. Development of dwelling construction

1. Dwellings completed in 1961-1971	13
2. Dwellings completed quarterly in 1961-1971 ..	13
3. Dwellings completed by statistical regions in 1961-1971	14
4. Total usefull floor space by statistical regions in 1961-1971	15
5. Residential buildings completed in 1961-1971 by type of building	16
6. Dwellings completed in 1961-1971, by type of building	17
7. Dwellings completed and average floor space per dwelling in 1961-1971, by size of dwelling	18
8. Dwellings completed in 1961-1971, by investor ..	19
9. Dwellings completed in 1961-1971, by type of equipment	20
10. Dwellings completed by the aid of Arava and average floor space per dwelling in 1961-1971, by size of dwelling	21
11. Dwellings authorized in 1961-1971, quarterly ..	22
12. Dwellings under construction at the end of quarters in 1961-1971	22
13. Demolished dwellings in 1961-1971	22

B. Dwelling construction 1971

14. Number and volume, 1 000 m ³ , of residential buildings completed, by type of building, statistical region, material, commune group and plan	23
---	----

	Page
15. Completed multi-dwelling houses by number of storeys	24
16. Completed multi-dwelling houses by number of dwellings	25
17. Dwellings completed, by statistical regions and communes	26
18. Dwellings completed, by type of building, statistical region, material, commune group and plan ..	48
19. Total usefull floor space, m ² , by type of building, statistical region, material, commune group and plan	49
20. Number of dwellings and average floor space per dwelling, by size of dwelling, statistical, region and commune group	50
21. Dwellings completed, by size of dwelling and type of building, and average floor space by type of building	51
22. Distribution of dwellings completed, by usefull floor space, commune group, type of building and size of dwelling	52
23. Dwellings completed, by investor, statistical region and commune group	53
24. Dwellings completed, by investor and type of building	54
25. Dwellings completed, by type of equipment, commune group and heating	55
26. Dwellings completed, by type of equipment and type of building	56
27. Dwellings completed by the aid of Arava by type of building, statistical region, material and commune group	57
28. Dwellings completed by the aid of Arava and average floor space per dwelling by size of dwelling, statistical region and commune group ..	58

1. MÄÄRITELMIÄ

Kaupungit ja kauppalat on jaettu suuruusryhmiin käytäen perustana väestön määrää selontekovuoden alussa. Vuoden 1971 alusta tuli Imatran ja Ylivieskan kauppaloista kaupunkeja. Lisäksi suoritettiin muutamia kuntaliitoksia. Vuoden alussa liitettiin Muuruveden ja Säyneisten maalaiskunnat Juankosken maalaiskuntaan sekä Tyrvännön maalaiskunta Hattulan maalaiskuntaan. Helsingin seutuun luetaan tilastossa seuraavat kunnat: Helsingin, Järvenpään ja Keravan kaupungit, Espoon ja Kauniaisten kauppalat sekä Helsingin, Kirkkonummen, Nurmijärven, Siipoon, Tuusulan ja Vihdin maalaiskunnat.

Varsinaisiksi asuinrakennuksiksi katsotaan rakennukset, jotka on varustettu talvikäyttöä varten ja joiden yhteenlasketusta huoneistoalasta vähintään puolet on asuinhuoneistoalaa, muussa tapauksessa rakennus kuuluu ryhmään "pääasiassa muut kuin asuinrakennukset". Tilaston kannalta tällä jaoituksella on merkitystä rakennusten lukumäärää ja tilavuutta selvitettäessä. Rakennusten lukumäärässä ovat mukana vain uudet varsinaiset asuinrakennukset.

Varsinaiset asuinrakennukset jaetaan talotyyppeihin seuraavasti. Yhden ja kahden huoneiston taloilla tarkoitetaan lähinnä ns. omakotitaloja, mutta niihin sisältyvät myös vastaavansuuruiset esim. maatilalouksien asuinrakennukset. Rivitalo (kétjutalo) tarkoittaa asuintaloa, jossa on vähintään kolme yhteen rakennettua asuinhuoneistoa, jotka sijaitsevat vieretysten ja joihin jokaiseen on suoraan ulkoa oma sisäänkäynti. "Pientalot" on yhteisnimitys edellä mainituille ryhmille. Ryhmään kerrostalot sisältyvät myös asuntolat ellei toisin mainita.

Rakennuksen tilavuus on pinta-ala kertaa korkeus. Suomen Arkkitehtiliiton Standardisoimislaitoksen RT-kortin 120.11 mukaan mitataan pinta-ala seinän ulkopinnasta ulkopintaan ja korkeus kellarin lattian yläpinnasta ullakon lattian yläpintaan. Varsinaisten asuinrakennusten tilavuusluvussa ovat seuraavassa mukana sekä uudisrakennukset että nettolaajennukset.

Asuinhuoneeksi luetaan vähintään 7 m^2 käsittävä ovella ja ikkunalla varustettu tila. Keittiöksi lasketaan ruoanlaittoa varten sisustettu, ovella ja ikkunalla varustettu tila, jonka suuruus on vähintään 7 m^2 . Keittokomeroilla tarkoitetaan keittolaitteella varustettua tilaa, jonka suuruus on vähintään 2 m^2 , mutta vähemmän kuin 7 m^2 . Asuinhuoneiden lukua laskettaessa luetaan keittiö huoneeksi. Asuinhuoneiden lukumäärään sisältyvät, paitsi asuinhuoneistojen huoneet, myös yksinäis- ja lisähuoneet ellei toisin mainita. Yksinäishuoneet ovat erillisiä asuinhuoneita, joissa ei ole omaa keittolaitetta. Näitä yksinäishuoneita on mm. asuntoloissa ja "pääasiassa muissa kuin asuinrakennuksissa". Lisähuoneet ovat vanhoihin huoneistoihin laajennusten tai muutosten johdosta syntyneitä uusia asuinhuoneita.

Asuinhuoneistoihin ei lueta mukaan edellä mainittuja yksinäis- ja lisähuoneita. Sen sijaan keittolaitteella varustetut asuntolahuoneet luetaan mukaan asuinhuoneistoihin.

1. DEFINITIONER

Städerna och köpingarna har uppdelats i storleksklasser enligt folkmängden i början av redogörelseåret. I början av år 1971 blev köpingarna Imatra och Ylivieska städer. Dessutom utfördes några kommunsammanslagningar. I början av året inkorporerades landskommunerna Muuruvesi och Säyneinen med Juankoski landskommun samt Tyrvåntö landskommun med Hattula landskommun. Till Helsingforsregionen räknas i statistiken följande kommuner: Helsingfors, Järvenpää och Kervo städer, Esbo och Grankulla köpingar samt landskommunerna Helsinge, Kyrkslätt, Nurmijärvi, Sibbo, Tusby och Vichtis.

Som egentliga bostadsbyggnader anses byggnader, vilka utrustats för vinterbruk och av vilkas sammanlagda ytinnehåll minst hälften utgörs av bostäder. Övriga byggnader hör till gruppen "huvudsakligen andra än bostadsbyggnader". För statistikens del har denna uppdelning betydelse vid klarläggandet av byggnadernas antal och volym. Antalet byggnader omfattar endast nya egentliga bostadsbyggnader.

De egentliga bostadsbyggnaderna indelas i följande hustyper. Hus med en eller två lägenheter avser främst s.k. egnahemshus, men bland dem ingår också övriga bostadsbyggnader av motsvarande storlek t.ex. på lantbrukslägenheter. Med radhus (kedjehus) avses bostadshus med minst tre sammanbyggda bostadslägenheter, vilka är byggda intill varandra och alla har egen ingång direkt utifrån. I "småhus" innefattas båda dessa grupper. I gruppen våningshus ingår också kollektivhus där inte annat anges.

Byggnadens volym är ytan gånger höjden. Enligt Finlands Arkitektförbunds Standardiseringsinstitutets B-kort 120.11 mäts ytan från yttervägg till yttervägg och höjden från källarens övre golvnivå till vindens övre golvnivå. I de egentliga bostadsbyggnadernas volymsiffror ingår i det följande såväl nybyggnader som nettoutvidgningar.

Som boningsrum räknas ett med dörr och fönster försett utrymme om minst 7 m^2 . Som kök anses med dörr och fönster försett för matlagning inrett utrymme, vars ytinnehåll är minst 7 m^2 . Kokvrå är ett med kokmöjlighet inrett utrymme, vars storlek är minst 2 m^2 , men mindre än 7 m^2 . Vid beräkandet av antalet boningsrum räknas köket som rum. Utom rum, vilka ingår i lägenheterna, ingår nedan i antalet rum också enkelrum och tilläggsrum där inte annat anges. Enkelrum är avskilda boningsrum utan kokmöjlighet. Sådana enkelrum finns bl.a. i kollektivhus och i "huvudsakligen andra än bostadsbyggnader". Tilläggsrum är nya rum, som tillkommit i gamla lägenheter genom utvidgnings- eller ändringsarbeten.

Som bostadslägenhet räknas inte ovannämnda enkelrum och tilläggsrum. Däremot räknas som bostadslägenhet kollektivbostäder, som utrustats med kokmöjlighet.

Huoneistoalalla tarkoitetaan huoneistoa rajoittavien seinien sisäpintojen rajoittamaa alaa, josta on vähennetty hormiryhmien ja kantavien rakenteiden ala. Käsitteeseen kokonaishuoneistoala sisältyy seuraavassa paitsi huoneistojen ala myös yksinäis- ja lisähuoneiden ala.

Rakennusaineella tarkoitetaan ainetta, josta rakennuksen kantavat seinät on pääasiallisesti tehty.

Kerrosten lukumäärää laskettaessa ei oteta mukaan kellaria eikä ullakkoa.

Kaavallisen valmiusasteen mukaan tiedot esitetään maalaiskunnista kahtena ryhmänä. Kaavoitettuihin alueisiin luetaan tällöin kuuluviksi paitsi alueet, joilla on oma asema- tai rakennuskaava, myös rakennuskieltoalueet.

Keskuslämmityksellä tarkoitetaan vastakohtana uunilämmitykselle kaikenlaisia keskuslämmitysjärjestelmiä, joissa lämpö johdetaan yhdestä lämmityslaitteesta rakennuksen eri osiin.

Varusteista viemäri, vesijohto, vesiklosetti, lämmin vesi ja kylpyamme ovat yleensä huoneistokohtaisia, sauna ja pesutupa usein talokohtaisia varusteita. Viemäriellä ja vesijohdolla tarkoitetaan paitsi kunnallista tai vastaavaa verkostoa myös talon omaa viemäriä ja vesijohtoa.

Aravalainoitettua asuntotuotantoa koskeviin lukuihin sisältyvät tässä tilastossa valmistuneet talokohtaisia lainaa ja omakotilainaa saaneet asunnot.

Tietoja julkaistaan myös rakennusluvan saaneista, keskeneräisistä ja puretuista asuinhuoneistoista. Rakennusluvan saaneista samoin kuin keskeneräisistä asuinhuoneistoista saadaan tiedot talonrakennustilaston yhteydessä. Talo katsotaan keskeneräiseksi siitä lähtien, kun sen rakentaminen on aloitettu rakennuksen valmistumiseen asti. Purettuja asuntoja koskeviin lukuihin sisältyy purettuja, tuhoutuneita, muuhun käyttöön otettuja jms. huoneistoja. Näitä lukuja ei voida sellaisinaan käyttää laskettaessa asuntojen nettolisäystä, sillä tiedot varsinaisista puretuista ja erityisesti muuhun käyttöön muutetuista tai käytöstä poistetuista huoneistoista ovat puutteellisia.

Lägenhetsytan utgörs av arealen innanför de omgivande väggarnas innersidor med avdrag av den yta, som upptas av rörstockar och bärande konstruktioner. Källar- och vindsutrymmen innefattas inte i lägenhetsytan. I den totala lägenhetsytan ingår nedan utom lägenheternas yta också ytan för enkelrum och tilläggsrum.

Med byggnadsmaterial avses det material, av vilket byggnadens bärande vägghkonstruktioner i huvudsak uppförts.

Vid beräkandet av antalet våningar medräknas inte källare och vind.

För landskommunernas del redovisas uppgifter i två grupper enligt områdets planeringsbestämmelser. Gruppen planlagda områden innefattar då utom områden med stads- eller byggnadsplan också områden med byggnadsförbud.

Med centralvärme avses alternativ till ugnselning, d.v.s. centralvärmesystem av alla slag, i vilka värmen från en värmeanordning leds till byggnadens olika delar.

Sådan utrustning som avlopps- och vattenledning, toalett, varmvatten och badkar finns i allmänhet i varje lägenhet. Däremot finns ofta i huset endast en bastu och en tvättstuga för samtliga lägenheter. Som avlopps- och vattenledning beaktas inte bara anslutning till kommunalt eller liknande avlopps- resp. vattenledningsnät, utan också separat avlopps- och vattenledning för huset.

I uppgifterna om bostadsproduktionen med aravalån ingår i denna statistik färdigställda bostäder med huslån och egnahemslån.

Uppgifter ges också om beviljade byggnadstillstånd för bostadslägenheter, om bostadslägenheter under byggnad och om rivna bostadslägenheter. Uppgifterna om beviljade byggnadstillstånd och om bostadslägenheter under byggnad erhålls i samband med husbyggnadsstatistiken. Ett hus anses vara under byggnad från det arbetet påbörjats till dess det blivit färdigt. I uppgifterna om rivna bostäder ingår nedan t.ex. rivna och förstörda lägenheter samt lägenheter, vilka ombyggs för att tjäna annat ändamål. Dessa uppgifter är inte tillräckliga som bas för beräkning av bostadsbeståndets nettoökning. Uppgifterna om bostäder, vilka faktiskt rivits och om bostäder som ombyggs för annat ändamål eller kommit ur bruk är nämligen bristfälliga.

2. KATSAUS ASUNTOTUOTANNON KEHITYKSEEN VUONNA 1971

Asuntotuotannon kasvu hidastui vuonna 1971 kahteen edellisvuoteen verrattuna. Selontekovuonna valmistui 50 395 asuinhuoneistoa, mikä on 1.3 prosenttia enemmän kuin vuotta aikaisemmin. Kaupungeissa ja kauppalloissa asuntotuotannon kasvu osoitti vain lievää hidastumista edellisvuoteen verrattuna. Vuonna 1971 kaupungeissa ja kauppalloissa valmistui asuinhuoneistoja 8.1 prosenttia enemmän kuin vuotta aikaisemmin, jolloin tuotannon lisäys oli 11.8 prosenttia. Sen sijaan maalaiskunnissa asuinhuoneistoja valmistui selontekovuonna 9.0 prosenttia vähemmän kuin vuonna 1970. On huomattava, että vuonna 1971 ei suoritettu sellaisia kuntamuodon muutoksia tai kuntaliitoksia, joiden seurauksena joistakin maalaiskunnista olisi tullut kaupungeja tai kauppalloita.

Kokonaishuoneistoalaa valmistui vuonna 1971 koko maassa 3 584 072 m², mikä on 1.7 prosenttia vähemmän kuin vuotta aikaisemmin. Kaupungeissa ja kauppalloissa kokonaishuoneistoalaa valmistui 6.8 prosenttia enemmän ja maalaiskunnissa 12.7 prosenttia vähemmän kuin vuonna 1970. Kokonaishuoneistoalaan luetaan tässä tilastossa paitsi huoneistojen ala myös yksinäis- ja lisähuoneiden pinta-ala.

Vuonna 1971 valmistui 18 042 aravalainan saanutta asuinhuoneistoa. Aravalainan saaneiden valmistuneiden asuinhuoneistojen osuus kaikista selontekovuonna valmistuneista asuinhuoneistoista oli 35.8 prosenttia. Yli puolet aravalainoitetuista valmistuneista asuinhuoneistoista sijaitsi kaupungeissa ja kauppalloissa. Aravalainoitettua asuntotuotantoa koskeviin lukuihin sisältyvät tässä tilastossa vain talokohtaista lainaa ja omakotilainaa saaneet asunnot.

Asuntotuotanto oli vuonna 1971 lievästi pienasuntovaltaisempaa kuin vuotta aikaisemmin. Kaksi huonetta ja keittokomeron käsittäviä ja sitä pienempiä asuinhuoneistoja valmistui selontekovuonna 11.4 prosenttia enemmän kuin vuonna 1970. Pienasuntojen suhteellinen osuus koko asuntotuotannosta väheni 1960-luvun alussa voimakkaasti. Aivan viime vuosina tuotannon kasvun ollessa verraten voimakasta on ollut havaittavissa myös pienasuntojen tuotanto-osuudessa vähäistä lisääntymistä. Selontekovuonna valmistuneista pienasunnoista oli aravalainoitettuja 31.9 prosenttia, vuonna 1970 vastaava osuus oli 34.1 prosenttia.

Valmistuneiden asuinhuoneistojen keskimääräinen huoneistoala jäi vuonna 1971 hieman pienemmäksi kuin vuotta aikaisemmin. Selontekovuonna valmistuneiden asuinhuoneistojen keskipinta-ala oli koko maassa 69.4 m², kun se vuonna 1970 oli 71.4 m². Tähän vaikutti pienasuntojen suhteellisen osuuden lisääntymisen ohella myös se, että näiden kaksi huonetta ja keittokomeron käsittävien ja sitä pienempien asuinhuoneistojen keskimääräinen huoneistoala oli keskimäärin hieman alhaisempi kuin vuotta aikaisemmin. Myös eräiden suurempien asuntotyyppien kohdalla keskimääräinen huoneistoala jäi alle edellisvuotisen keskiarvon.

2. ÖVERSIKT ÖVER BOSTADSPRODUKTIONENS UT- VECKLING ÅR 1971

Bostadsproduktionen ökade långsammare år 1971 än under de två föregående åren. Under redovisningsåret färdigställdes 50 395 bostadslägenheter, vilket är 1.3 procent mera än året förut. I städer och köpingar var bostadsproduktionens tillväxttakt bara något långsammare än föregående år. År 1971 färdigställdes i städerna och köpingarna 8.1 procent mera bostadslägenheter än året förut, då produktionsökningen var 11.8 procent. I landskommunerna färdigställdes däremot 9.0 procent bostadslägenheter mindre än år 1970. Det bör observeras, att inga förändringar av kommunform eller kommunsammanslagningar skedde år 1971 vilka skulle ha föranlett att någon landskommun skulle ha blivit stad eller köping.

År 1971 färdigställdes i hela riket en total lägenhetsyta på 3 584 072 m², vilket är 1.7 procent mindre än föregående år. I städerna och köpingarna färdigställdes 6.8 procent mera lägenhetsyta totalt och i landskommunerna 12.7 procent mindre än år 1970. I denna statistik omfattar den totala lägenhetsytan förutom lägenheternas yta, även ytan hos enkel- och tilläggsrum.

År 1971 färdigställdes 18 042 bostadslägenheter som erhållit aravalån. Av alla färdigställda bostadslägenheter utgjorde bostadslägenheter med aravalån 35.8 procent under redovisningsåret. Över hälften av de färdigställda aravabelånade bostadslägenheterna var belägna i städerna och köpingarna. I uppgifterna om den aravabelånade bostadsproduktionen ingår i denna statistik endast bostäder som erhållit huslån eller egnahemslån.

Bostadsproduktionen inriktades något mera på småbostäder år 1971 än året dessförinnan. Under redovisningsåret färdigställdes bostadslägenheter på två rum och kokvrå eller mindre 11.4 procent mera än år 1970. Under början av 1960-talet minskade småbostädernas relativa andel av bostadsproduktionen kraftigt. Först under de senaste åren, då produktionen vuxit rätt kraftigt, har även småbostädernas andel av produktionen något ökat. Av de småbostäder som färdigställdes under redovisningsåret var 31.9 procent aravabelånade medan motsvarande andel år 1970 var 34.1 procent.

Den genomsnittliga lägenhetsytan hos färdigställda bostadslägenheter blev något mindre år 1971 än föregående år. Under redovisningsåret var den genomsnittliga lägenhetsytan för färdigställda bostäder i hela riket 69.4 m², medan den år 1970 var 71.4 m². På detta inverkade, förutom att småbostädernas relativa andel ökade, även det, att den genomsnittliga lägenhetsytan hos dessa bostäder med två rum och kokvrå eller mindre var något mindre än året förut. Även för vissa större bostadstyper sjönk den genomsnittliga lägenhetsytan från föregående år.

Vuonna 1971 valmistuneista asuinhuoneistoista oli 98.9 prosenttia sellaisia, joissa oli keskuslämmitykseen luokiteltava lämmitysjärjestelmä. Keskuslämmityksellä tarkoitetaan tässä tilastossa vastakohtana uunilämmitykselle kaikkia sellaisia lämmitysjärjestelmiä, joissa lämpö johdetaan yhdestä lämmityslaitteesta rakennuksen eri osiin. Viemäri, vesijohto, WC ja lämminvesi oli kaikkiaan 93.7 prosentilla valmistuneista asuinhuoneistoista. Valmistuneista asuinhuoneistoista hieman yli puolet sijaitsi sellaisissa rakennuksissa, joissa oli sekä sauna että pesutupa.

Vuonna 1971 pientaloissa valmistuneiden asuinhuoneistojen suhteellinen osuus koko asuntotuotannosta laski lievästi edellisvuoteen verrattuna. Selontekovuonna sijaitsi pientaloissa 31.2 prosenttia kaikista valmistuneista asuinhuoneistoista, vuonna 1970 vastaava osuus oli 36.3 prosenttia. Pientaloihin luetaan tässä tilastossa yhden ja kahden asuinhuoneiston talot sekä rivi- ja ketjutalot. Lasku edellisvuoteen oli nimenomaan yhden ja kahden asuinhuoneiston talojen ryhmässä. Kerrostaloasuntojen ja pientaloasuntojen suhteellisen tuotanto-osuuden muuttuminen on ollut verraten voimakasta 1960-luvulla. Vuonna 1957 valmistuneista asuinhuoneistoista sijaitsi kerrostaloissa vain 42.2 prosenttia, vuonna 1970 62.0 prosenttia ja selontekovuonna 67.5 prosenttia.

År 1971 hade 98.9 procent av de färdigställda bostadslägenheterna centralvärme. I denna statistik avses med centralvärme, i motsats till ugnsvärme, alla uppvärmningssystem där värmen leds från en värmeanordning till byggnadens olika delar. Av de färdigställda bostadslägenheterna hade 93.7 procent avlopp, vattenledning, WC och varmvatten. Något över hälften av de färdigställda bostadslägenheterna befann sig i byggnader med både bastu och tvättstuga.

År 1971 sjönk den relativa andelen färdigställda bostadslägenheter i småhus av hela bostadsproduktionen något, jämfört med föregående år. Under redovisningsåret fanns 31.2 procent av alla färdigställda bostadslägenheter i småhus medan motsvarande andel år 1970 var 36.3 procent. Till småhusen räknas i denna statistik hus med en och två bostadslägenheter samt rad- och kedjehus. Speciellt husen med en och två bostadslägenheter minskade. Relationen mellan produktionen av bostäder i våningshus och småhus har förändrats rätt kraftigt under 1960-talet. År 1957 var endast 42.2 procent av de färdigställda bostäderna belägna i våningshus, år 1970 62.0 procent och under redovisningsåret 67.5 procent.

SUMMARY

The data given in this volume are a sequel to those produced for previous years in the Central Statistical Office. Before 1966 produced the data in the Bureau of Social Research. The Statistics contain data on all the dwellings resulting from new construction or from the additional floor space at extensions and conversions.

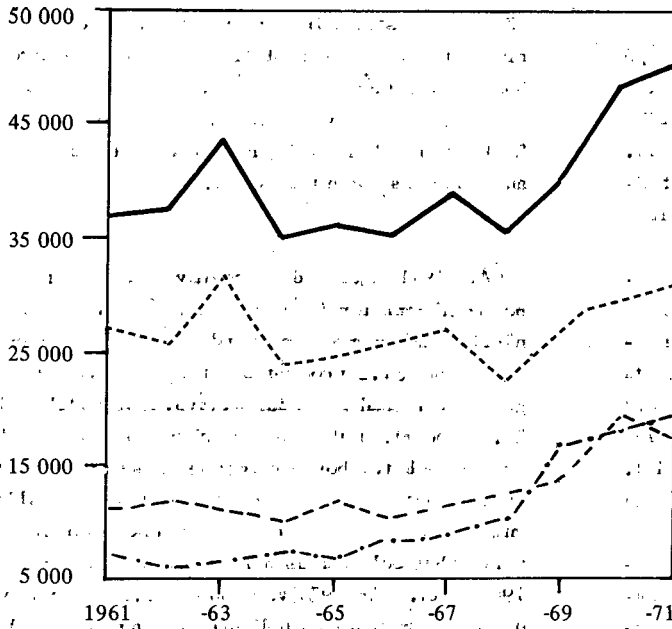
Single rooms without cooking facilities (mainly in collective houses and in non-residential buildings) are excluded from the number of dwellings. They are reported as single rooms and included in the total number

of rooms together with the rooms added to dwellings already existing, unless their exclusion is explicitly indicated.

The total useful floor space includes the floor space for dwellings as well as for single rooms and rooms added to dwellings already existing.

The group titled "small houses" includes terrace houses and houses with one or two dwellings. Collective houses are included in the multidwelling houses, unless their exclusion is explicitly indicated.

Kuvio 1. Valmistuneet asuinhuoneistot vuosina 1961-1971
 Figur 1. Färdigställda bostadslägenheter åren 1961-1971
 Figure 1. Dwellings completed in 1961-1971



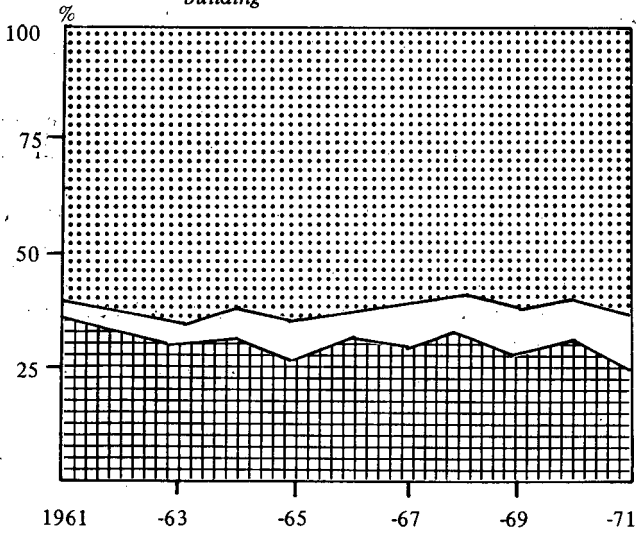
— Koko maa — Hela riket —
 Whole country

- - - - - Kaupungit ja kauppalat —
 Städer och köpingar —
 Urban communes

- · - · - Maalaiskunnat — Landskommuner —
 Rural communes

· · · · · Aravahuoneistot — Lägenheter
 med Aravalån — Dwellings with
 Arava loan

Kuvio 2. Valmistuneet asuinhuoneistot talotyypeittäin vuosina 1961-1971
 Figur 2. Färdigställda bostadslägenheter enligt hustyp åren 1961-1971
 Figure 2. Dwellings completed in 1961-1971, by type of building



1 ja 2 huoneiston talot
 Hus med 1 och 2 lägenheter
 One- and two-dwelling houses

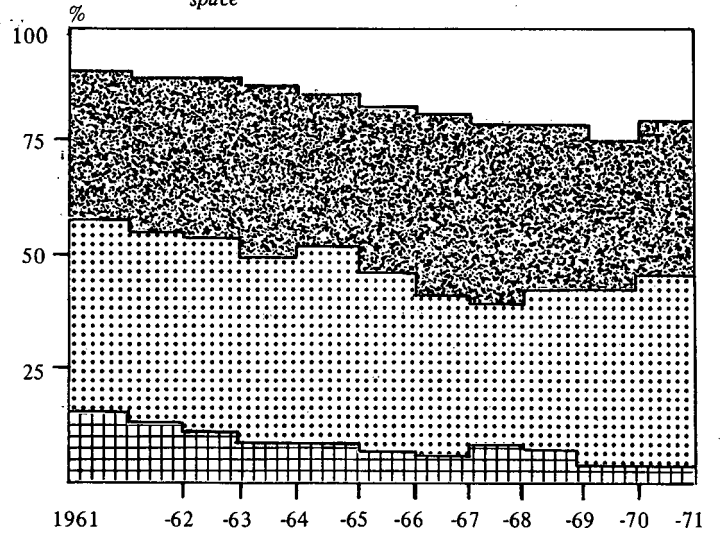


Rivi- ja ketjutalot
 Rad- och kedjehus
 Terrace houses



Muut rakennukset
 Andra byggnader
 Other buildings

Kuvio 3. Valmistuneet asuinhuoneistot huoncistoalan mukaan vuosina 1961-1971
 Figur 3. Färdigställda bostadslägenheter enligt lägenhetsyta åren 1961-1971
 Figure 3. Dwellings completed in 1961-1971, by usefull floor space



29.9 m^2



$30.0-59.9 \text{ m}^2$



$60.0-89.9 \text{ m}^2$



$90.0- \text{m}^2$

TAULUJA—TABELLER
TABLES

TABLET-TABLER

TABLET

1. VALMISTUNEET ASUINHUONEISTOT VUOSINA 1961-1971
FÄRDIGSTÄLLDA BOSTADSLÄGENHETER ÅREN 1961-1971
Dwellings completed in 1961-1971

Vuosi År Year	Asuinhuoneistot Bostadslägenheter Dwellings	1 000 henkeä kohti Per 1 000 invånare Per 1 000 inhabitants	Asuinhuoneet Boningsrum Rooms				Kokonaisuustoala Total lägenhetsyta Total usefull floor space	Varsinaiset asuinrakennukset Egentliga bostadsbyggnader Residential buildings	
			Kaikkiaan Inalles Total	Siitä - Därav - Of which		Luku Antal Number		Tilavuus Volym Volume 1 000 m ³	
				Yksinhuoneet Enkelrum Single rooms	Lisähuoneet Tilläggsrum Rooms added to existing dwellings				
Koko maa - Hela riket - Whole country									
1961	37 299	8.3	114 146	492	1 654	2 191 826	11 739	10 463	
1962	37 449	8.3	117 308	494	1 552	2 236 750	11 060	10 645	
1963	44 133	9.7	138 804	586	1 683	2 665 619	11 976	12 573	
1964	35 381	7.7	119 431	576	1 834	2 270 704	10 633	10 577	
1965	36 661	7.9	126 713	945	2 183	2 413 734	10 085	11 195	
1966	36 457	7.8	130 667	827	2 329	2 496 418	10 824	11 475	
1967	38 710	8.3	139 096	890	1 882	2 699 891	11 147	12 515	
1968	36 023	7.7	131 455	1 217	1 995	2 568 428	10 955	11 713	
1969	40 479	8.6	143 917	1 274	2 278	2 847 683	11 267	13 046	
1970	49 747	10.8	179 645	1 638	2 597	3 645 062	14 306	16 216	
1971	50 395	10.9	175 275	1 140	2 367	3 584 072	11 576	15 648	
Kaupungit ja kauppalat - Städer och köpingar - Urban communes									
1961	25 854	14.7	72 227	309	567	1 371 384	3 902	6 749	
1962	25 604	14.2	73 513	246	422	1 389 818	3 591	6 789	
1963	32 883	17.1	96 484	445	503	1 829 548	4 372	8 742	
1964	24 297	12.2	78 397	328	494	1 463 945	3 946	6 843	
1965	24 580	12.0	81 425	552	635	1 531 896	3 821	7 153	
1966	25 322	11.9	86 600	474	726	1 629 605	4 116	7 506	
1967	26 236	11.7	91 191	486	545	1 753 934	4 472	8 153	
1968	23 234	10.1	80 358	845	568	1 563 616	3 931	7 151	
1969	26 835	11.3	91 765	1 080	700	1 803 199	4 354	8 241	
1970	30 013	12.7	102 364	1 295	602	2 066 941	4 852	9 270	
1971	32 443	13.5	108 930	654	716	2 206 625	4 563	9 651	
Maalaiskunnat - Landskommuner - Rural communes									
1961	11 445	4.2	41 919	183	1 087	820 442	7 837	3 714	
1962	11 845	4.3	43 795	248	1 130	846 932	7 469	3 856	
1963	11 250	4.3	42 320	141	1 180	836 071	7 604	3 831	
1964	11 084	4.2	41 034	248	1 340	806 759	6 687	3 734	
1965	12 081	4.7	45 288	393	1 548	881 838	6 264	4 042	
1966	11 135	4.4	44 067	353	1 603	866 813	6 708	3 969	
1967	12 474	5.1	47 905	404	1 337	945 957	6 675	4 362	
1968	12 789	5.3	51 097	372	1 427	1 004 812	7 024	4 562	
1969	13 644	5.8	52 152	194	1 578	1 044 484	6 913	4 805	
1970	19 734	8.7	77 281	343	1 995	1 578 121	9 454	6 946	
1971	17 952	8.0	66 345	486	1 651	1 377 447	7 013	5 997	

2. VALMISTUNEET ASUINHUONEISTOT NELJÄNNEKSITTÄIN VUOSINA 1961-1971
FÄRDIGSTÄLLDA BOSTADSLÄGENHETER KVARTALSVIS ÅREN 1961-1971
Dwellings completed quarterly in 1961-1971

Vuosi År Year	Kaupungit ja kauppalat Städer och köpingar Urban communes				Maalaiskunnat Landskommuner Rural communes				Koko maa Hela riket Whole country			
	Neljännes - Kvartal - Quarter											
	I	II	III	IV	I	II	III	IV	I	II	III	IV
1961	5 564	4 762	6 224	9 304	2 312	1 665	2 723	4 745	7 876	6 427	8 947	14 049
1962	6 115	4 828	5 247	9 414	2 458	1 347	3 022	5 018	8 573	6 175	8 269	14 432
1963	6 937	6 720	7 261	11 965	2 005	1 725	2 757	4 763	8 942	8 445	10 018	16 728
1964	6 184	4 684	5 051	8 378	2 122	1 696	3 206	4 060	8 306	6 380	8 257	12 438
1965	4 851	5 079	5 129	9 521	1 952	2 513	3 195	4 421	6 803	7 592	8 324	13 942
1966	6 023	4 793	4 838	9 668	1 738	1 869	3 011	4 517	7 761	6 662	7 849	14 185
1967	6 198	5 608	5 414	9 016	2 139	2 657	3 210	4 468	8 337	8 265	8 624	13 484
1968	4 780	5 136	6 082	7 236	2 051	2 873	3 993	3 872	6 831	8 009	10 075	11 108
1969	4 456	6 172	8 694	7 513	1 519	2 700	4 004	5 421	5 975	8 872	12 698	12 934
1970	5 598	7 735	7 651	9 029	2 897	3 786	5 821	7 230	8 495	11 521	13 472	16 259
1971	6 033	8 609	8 052	9 749	3 436	3 574	4 608	6 334	9 469	12 183	12 660	16 083

3. VALMISTUNEET ASUINHUONEISTOT TILASTOALUEITTAIN VUOSINA 1961-1971
FÄRDIGSTÄLLDA BOSTADSLÄGENHETER ENLIGT STATISTISKA REGIONER ÅREN 1961-1971
Dwellings completed by statistical regions in 1961-1971

Tilastoalue Statistisk region	1961	1962	1963	1964	1965	1966	1967	1968	1969	1970	1971
Uusimaa - Nyland	12 145	11 021	10 660	11 946	12 579	9 852	8 749	9 473	9 855	13 792	15 091
Helsingin seutu - Helsingforsregionen ..	10 886	9 803	8 995	10 289	10 854	8 332	7 095	7 779	7 946	11 536	12 019
Saitä - Därav - Of which											
Helsinki - Helsingfors	8 602	7 334	6 413	5 988	6 334	5 928	4 267	3 756	3 017	3 627	4 530
Varsinais-Suomi - Egentliga Finland	3 794	3 376	4 759	2 414	2 849	3 088	3 803	3 635	4 207	5 078	5 158
Turku - Åbo	2 585	2 383	3 273	1 291	1 595	1 812	2 129	2 119	2 089	2 554	2 549
Ahvenanmaa - Åland	101	23	122	80	80	94	144	81	199	108	246
Maarianhamina - Mariehamn	101	23	122	80	80	94	144	81	199	108	169
Satakunta - Satakunda	1 632	1 415	2 235	1 361	1 560	1 749	1 699	1 568	1 542	2 024	2 329
Pori - Björneborg	805	756	1 106	394	698	657	789	609	617	635	925
Etelä-Häme - Södra Tavastland	2 609	2 730	3 607	2 465	2 361	3 156	3 673	2 814	3 453	3 828	4 387
Lahti	1 340	1 165	1 679	1 092	766	1 313	1 397	1 083	1 107	971	1 505
Tammermaa - Tammerfors	3 140	3 061	4 390	3 140	2 735	3 607	4 223	3 746	3 736	4 890	4 664
Tampere - Tammerfors	1 812	1 777	2 971	1 748	1 505	2 065	2 455	2 320	2 145	2 494	2 407
Kaakkois-Suomi - Syd-Östra Finland	1 885	2 400	3 020	2 446	2 752	2 430	2 814	2 497	2 862	3 278	3 328
Lappeenranta - Villmanstrand	222	328	349	213	391	160	634	441	673	547	627
Keski-Suomi - Mellersta-Finland	1 840	2 124	1 957	1 276	1 523	1 288	1 902	1 965	2 268	2 384	2 225
Jyväskylä	1 016	1 206	998	360	581	500	857	998	1 064	910	1 302
Etelä-Savo - Södra-Savolax	1 359	1 361	1 721	1 455	1 462	1 342	1 674	1 338	1 501	1 878	1 797
Mikkeli	242	229	496	439	269	254	445	230	405	461	412
Pohjois-Savo - Norra Savolax	1 323	1 428	1 760	1 068	1 301	1 630	1 407	1 345	1 888	1 975	1 908
Kuopio	695	883	1 033	470	741	961	553	683	934	814	813
Pohjois-Karjala - Norra Karelen	1 083	984	1 147	845	1 160	1 102	1 000	1 055	1 242	1 527	1 352
Joensuu	490	546	644	270	614	411	377	343	423	759	628
Etelä-Pohjanmaa - Södra Österbotten	2 053	2 081	2 567	2 350	2 062	2 195	2 429	2 229	2 643	2 892	2 563
Vaasa - Vasa	405	353	921	859	542	505	505	472	589	584	560
Keski-Pohjanmaa - Mellersta Österbotten ..	848	1 083	1 423	1 159	1 256	1 250	1 136	1 171	1 353	1 667	1 464
Kokkola - Gamlakarleby	154	142	364	305	285	240	147	195	351	261	258
Pohjois-Pohjanmaa - Norra Österbotten ..	1 370	1 748	2 102	1 251	1 279	1 580	1 462	1 372	1 787	2 157	1 845
Oulu - Uleåborg	910	1 169	1 502	735	904	1 072	947	879	1 359	1 372	1 266
Kainuu - Kajanaland	834	729	911	594	601	709	725	471	631	658	609
Kajaani	423	212	435	154	209	273	257	196	329	280	115
Lappi - Lappland	1 283	1 885	1 752	1 531	1 101	1 385	1 870	1 263	1 312	1 611	1 429
Kemi	151	466	310	238	111	303	379	174	185	155	283
Koko maa - Hela riket - Whole country	37 299	37 449	44 133	35 381	36 661	36 457	38 710	36 023	40 479	49 747	50 395
Kaupungit ja kauppalat - Städer och kö- pingar - Urban communes	25 854	25 604	32 883	24 297	24 580	25 322	26 236	23 234	26 835	30 013	32 443
Maalaiskunnat - Landskommuner - Rural communes	11 445	11 845	11 250	11 084	12 081	11 135	12 474	12 789	13 644	19 734	17 952

4. KOKONAISHUONEISTOALA TILASTOALUEITTAIN VUOSINA 1961-1971
 TOTAL LÄGENHETSÄYÄ ENLIGT STATISTISKA REGIONER ÅREN 1961-1971
 Total usefull floor space by statistical regions in 1961-1971

Tilastoalue Statistisk region	1961	1962	1963	1964	1965	1966	1967	1968	1969	1970	1971
Uusimaa - Nyland	643 637	634 207	631 162	729 160	789 506	645 901	608 615	670 548	668 744	954 760	1 050 348
Helsingin seutu - Helsingforsregionen...	562 191	548 148	529 978	626 740	678 432	544 497	495 833	556 055	539 961	805 207	838 033
Siltä - Därav - Of which											
Helsinki - Helsingfors	410 992	385 439	343 717	351 885	373 532	378 630	296 546	258 381	192 211	256 168	296 644
Varsinais-Suomi - Egentliga Finland	215 924	192 594	272 734	152 987	185 238	209 523	260 572	256 044	303 168	376 485	358 623
Turku - Åbo	129 939	119 525	170 233	71 029	95 292	108 438	136 174	137 056	153 892	175 248	172 291
Ahvenanmaa - Åland	6 695	2 264	8 420	6 039	6 335	7 038	11 163	7 227	14 667	7 095	19 311
Maarianhamina - Mariehamn	6 695	2 264	8 420	6 039	6 335	7 038	11 163	7 227	14 667	7 095	19 311
Satakunta - Satakunda	105 960	90 819	149 302	95 364	110 961	127 059	124 340	122 992	124 875	176 458	186 105
Pori - Björneborg	46 581	43 703	68 997	24 603	45 207	43 381	54 324	46 006	47 216	46 788	69 728
Etelä-Häme - Södra Tavastland	149 898	156 435	206 844	155 903	150 664	200 791	240 349	189 186	226 164	271 057	294 670
Lahti	68 127	59 557	87 996	64 951	44 274	80 589	89 342	71 876	70 830	66 007	94 756
Tammermaa - Tammerland	191 217	185 648	256 936	191 365	174 978	233 593	282 033	236 344	249 430	332 302	317 332
Tampere - Tammerfors	99 909	98 741	159 917	98 050	87 518	124 661	159 926	133 122	134 124	158 693	154 285
Kaakkois-Suomi - Syd-Östra Finland	125 126	150 938	188 325	163 638	185 019	176 376	189 109	172 728	211 211	248 682	235 209
Lappeenranta - Villmanstrand	12 990	17 345	20 134	12 917	23 875	10 287	39 950	31 697	48 646	40 002	44 132
Keski-Suomi - Mellersta-Finland	107 331	118 420	113 368	84 018	100 754	92 129	129 346	131 487	146 002	174 378	146 976
Jyväskylä	48 572	55 441	48 411	21 466	34 875	31 273	52 718	60 226	57 844	55 557	57 627
Etelä-Savo - Södra Savolax	82 457	80 048	101 852	89 162	95 859	97 086	115 150	96 992	108 507	133 689	127 348
Mikkeli	13 226	13 640	27 712	24 605	17 117	16 336	29 250	17 261	26 571	26 731	25 410
Pohjois-Savo - Norra Savolax	76 927	81 184	99 348	72 745	84 930	109 747	96 610	101 992	132 414	136 435	128 314
Kuopio	31 831	44 221	50 695	27 998	43 930	58 880	35 612	47 858	62 289	52 922	52 695
Pohjois-Karjala - Norra Karelen	67 540	57 590	67 033	58 360	78 014	81 449	72 360	74 007	89 249	110 845	95 753
Joensuu	27 743	29 678	31 225	17 854	40 111	29 393	25 530	21 249	29 272	50 460	42 396
Etelä-Pohjanmaa - Södra Österbotten	139 814	138 676	177 340	163 980	149 170	164 554	186 623	177 916	203 436	239 791	209 579
Vaasa - Vasa	25 555	21 002	46 390	49 189	33 827	32 484	34 104	33 753	39 109	42 558	41 343
Keski-Pohjanmaa - Mellersta Österbotten.	63 035	79 481	101 693	84 652	92 451	94 864	91 131	93 915	102 134	138 262	115 468
Kokkola - Gamlakarlepy	10 599	9 079	22 872	19 583	17 847	16 097	11 317	13 200	20 337	17 435	19 039
Pohjois-Pohjanmaa - Norra Österbotten	80 304	102 186	123 180	81 722	89 969	110 823	109 626	104 861	124 835	162 281	142 227
Oulu - Uleåborg	47 813	60 274	78 654	44 316	61 976	71 997	69 244	63 932	87 588	94 906	91 114
Kainuu - Kajanaland	52 340	49 910	55 503	41 911	42 637	50 743	51 683	36 856	45 133	50 355	48 865
Kajaani	23 463	11 603	22 249	9 548	17 841	16 964	17 293	14 271	19 415	18 306	8 758
Lappi - Lappland	83 621	116 350	112 579	99 698	77 249	94 742	131 181	95 333	97 714	122 187	107 944
Reni	9 499	27 417	18 653	15 571	7 839	49 660	26 259	13 603	13 257	10 774	20 241
Koko maa - Hela riket - Whole country	2 191 826	2 236 750	2 665 619	2 270 704	2 413 734	2 496 418	2 699 891	2 568 428	2 847 683	3 645 062	3 584 072
Kaupungit ja kauppalat - Städer och kö-											
pingar - Urban communes	1 371 384	1 399 818	1 829 548	1 463 945	1 531 896	1 629 605	1 753 934	1 563 616	1 803 199	2 066 941	2 206 625
Maalaiskunnat - Landskommuner - Rural											
communes	820 442	846 932	836 071	806 759	881 838	866 813	945 957	1 004 812	1 044 484	1 578 121	1 377 447

5. VALMISTUNEET ASUINRAKENNUKSET TALOTYYPIIN MUKAAN VUOSINA 1961-1971
 FÄRDIGSTÄLLDA BOSTADSBYGGNADER ENLIGT HUSTYP ÄREN 1961-1971
 Residential buildings completed in 1961-1971 by type of building

	1 huoneiston talot Hus med 1 lägenhet One-dwelling houses	2 huoneiston talot Hus med 2 lägenheter Two-dwelling houses	Rivi- ja ket- jutalot Rad- och kedjehus Terrace houses	Kerrostalot Våningshus Multi-dwelling houses	Yhteensä Summa Total
Koko maa - Hela riket - Whole country					
1961	9 465	1 326	137	811	11 739
1962	9 008	1 004	158	890	11 060
1963	9 816	904	230	1 026	11 976
1964	8 884	663	228	858	10 633
1965	8 355	527	313	890	10 085
1966	9 105	551	325	843	10 824
1967	9 329	506	391	921	11 147
1968	9 282	492	403	778	10 955
1969	9 343	481	439	1 004	11 267
1970	11 894	633	613	1 166	14 306
1971	9 014	577	697	1 288	11 576
Kaupungit ja kauppalat - Städer och köpingar - Urban communes					
1961	2 243	892	61	706	3 902
1962	2 175	636	56	724	3 591
1963	2 774	576	122	900	4 372
1964	2 718	404	105	719	3 946
1965	2 642	316	169	694	3 821
1966	2 920	323	180	693	4 116
1967	3 228	309	220	715	4 472
1968	2 844	257	208	622	3 931
1969	3 025	257	278	794	4 354
1970	3 344	319	309	880	4 852
1971	2 950	305	362	946	4 563
Maalaiskunnat - Landskommuner - Rural com- munes					
1961	7 222	434	76	105	7 837
1962	6 833	368	102	166	7 469
1963	7 042	328	108	126	7 604
1964	6 166	259	123	139	6 687
1965	5 713	211	144	196	6 264
1966	6 185	228	145	150	6 708
1967	6 101	197	171	206	6 675
1968	6 438	235	195	156	7 024
1969	6 318	224	161	210	6 913
1970	8 550	314	304	286	9 454
1971	6 064	272	335	342	7 013
Prosenttijakautuma - Procentuell fördelning - Percentage distribution					
Koko maa - Hela riket - Whole country					
1961	80.6	11.3	1.2	6.9	100.0
1962	81.4	9.1	1.4	8.1	100.0
1963	82.0	7.5	1.9	8.6	100.0
1964	83.6	6.2	2.1	8.1	100.0
1965	82.9	5.2	3.1	8.8	100.0
1966	84.1	5.1	3.0	7.8	100.0
1967	83.7	4.5	3.5	8.3	100.0
1968	84.7	4.5	3.7	7.1	100.0
1969	82.9	4.3	3.9	8.9	100.0
1970	83.1	4.4	4.3	8.2	100.0
1971	77.9	5.0	6.0	11.1	100.0

6. VALMISTUNEET ASUINHUONEISTOT TALOTYYPIN MUKAAN VUOSINA 1961-1971
FÄRDIGSTÄLLDA BOSTADSLÄGENHETER ENLIGT HUSTYP ÅREN 1961-1971
Dwellings completed in 1961-1971, by type of building

	1 huoneiston talot Hus med 1 lägenhet One-dwelling houses	2 huoneiston talot Hus med 2 lägenheter Two-dwelling houses	Rivi- ja ketjutalot Rad- och kedjehus Terrace houses	Kerrostalot Våninghus Multi-dwelling houses	Pääasiassa muut kuin asuinrakennukset Huvudsakl. andra än bostadsbyggnader Mainly non-residential buildings	Yhteensä Summa Total	Siitä pientaloissa Därav i småhus Of which in small houses
Koko maa - Hela riket - Whole country							
1961	9 535	2 922	929	22 447	1 466	37 299	13 386
1962	9 010	2 346	1 152	23 437	1 504	37 449	12 508
1963	9 823	2 133	1 742	28 959	1 476	44 133	13 698
1964	8 913	1 619	1 630	22 070	1 149	35 381	12 162
1965	8 395	1 298	2 301	23 345	1 322	36 661	11 994
1966	9 168	1 384	1 987	22 687	1 231	36 457	12 539
1967	9 578	1 217	2 801	24 049	1 065	38 710	13 596
1968	9 570	1 244	2 601	21 620	988	36 023	13 415
1969	9 606	1 295	2 955	25 828	795	40 479	13 856
1970	12 085	1 732	4 239	30 850	841	49 747	18 056
1971	9 279	1 546	4 885	34 026	659	50 395	15 710
Kaupungit ja kauppalat - Städer och köpingar - Urban communes							
1961	2 278	1 888	435	20 687	566	25 854	4 601
1962	2 174	1 399	500	21 009	522	25 604	4 073
1963	2 778	1 265	1 093	27 131	616	32 883	5 136
1964	2 723	921	793	19 435	425	24 297	4 437
1965	2 658	723	1 327	19 313	559	24 580	4 708
1966	2 934	757	1 104	20 096	431	25 322	4 795
1967	3 283	710	1 502	20 275	466	26 236	5 495
1968	2 914	623	1 261	18 020	416	23 234	4 798
1969	3 129	642	1 751	20 841	472	26 835	5 522
1970	3 402	813	2 012	23 356	430	30 013	6 227
1971	3 096	760	2 252	25 936	399	32 443	6 108
Maalaiskunnat - Landskommuner - Rural communes							
1961	7 257	1 034	494	1 760	900	11 445	8 785
1962	6 836	947	652	2 428	982	11 845	8 435
1963	7 045	868	649	1 828	860	11 250	8 562
1964	6 190	698	837	2 635	724	11 084	7 725
1965	5 737	575	974	4 032	763	12 081	7 286
1966	6 234	627	883	2 591	800	11 135	7 744
1967	6 295	507	1 299	3 774	599	12 474	8 101
1968	6 656	621	1 340	3 600	572	12 789	8 617
1969	6 477	653	1 204	4 987	323	13 644	8 334
1970	8 683	919	2 227	7 494	411	19 734	11 829
1971	6 183	786	2 633	8 090	260	17 952	9 602
Prosenttijakautuma - Procentuell fördelning - Percentage distribution							
Koko maa - Hela riket - Whole country							
1961	25.6	7.8	2.5	60.2	3.9	100.0	35.9
1962	24.0	6.3	3.1	62.6	4.0	100.0	33.4
1963	22.3	4.8	4.0	65.6	3.3	100.0	31.1
1964	25.2	4.6	4.6	62.4	3.2	100.0	34.4
1965	22.9	3.5	6.3	63.7	3.6	100.0	32.7
1966	25.2	3.8	5.4	62.2	3.4	100.0	34.4
1967	24.7	3.2	7.2	62.1	2.8	100.0	35.1
1968	26.6	3.5	7.2	60.0	2.7	100.0	37.2
1969	23.7	3.2	7.3	63.8	2.0	100.0	34.2
1970	24.3	3.5	8.5	62.0	1.7	100.0	36.3
1971	18.4	3.1	9.7	67.5	1.3	100.0	31.2

7. VALMISTUNEET ASUINHUONEISTOT HUONEISTOTYYPEITTÄIN JA HUONEISTOJEN KESKIMÄÄRÄINEN ALA
 VUOSINA 1961-1971
 FÄRDIGSTÄLLDA BOSTADSLÄGENHETER ENLIGT LÄGENHETSTYP OCH LÄGENHETERNAS GENOMSNITTLIGA
 YTA ÄREN 1961-1971

-- Dwellings completed and average floor-space per dwelling in 1961-1971, by size of dwelling

k = keittiö k' = kök k = kitchen
 kk = keittokomero kv = kokvrå kt = kitchenette

	1 huone / 1 keittiö 1 rum / 1 kök 1 room / 1 kitchen	1 huone ja kk 1 rum och kv 1 room and kt	1 huone ja k 1 rum och k 1 room and k	2 huonetta ja kk 2 rum och kv 2 rooms and kt	2 huonetta ja k 2 rum och k 2 rooms and k	3 huonetta ja kk 3 rum och kv 3 rooms and kt	3 huonetta ja k 3 rum och k 3 rooms and k	4 huonetta ja k 4 rum och k 4 rooms and k	5 huonetta ja k 5 rum och k 5 rooms and k	6 huonetta ja k 6 rum och k 6 rooms and k	7-huonetta ja k 7-rum och k 7-rooms and k	Yhteensä Summa Total	Huoneistojen keskim. ala Lägenheternas genomsn. Yta - Average floor space per dwellings m ²
Asuinhuoneistot - Bostadslägenheter - Dwellings													
Koko maa - Hela riket - Whole country													
1961	128	6 455	2 390	4 901	9 975	470	7 670	3 655	1 212	334	109	37 299	57.6
1962	149	6 307	2 266	4 878	9 244	487	8 086	4 121	1 358	407	146	37 449	58.7
1963	602	7 094	2 310	5 004	11 618	584	9 816	5 026	1 553	386	140	44 133	59.0
1964	349	4 156	1 496	3 473	9 694	516	9 205	4 574	1 432	393	93	35 381	62.9
1965	225	4 325	1 302	3 313	10 297	608	8 996	5 184	1 882	393	136	36 661	64.2
1966	151	3 891	1 190	2 698	9 598	427	10 180	5 856	1 877	418	171	36 457	66.9
1967	251	4 201	1 307	2 995	9 552	368	10 327	6 781	2 148	565	215	38 710	68.3
1968	375	4 310	1 136	2 292	8 516	363	9 151	7 083	1 999	595	203	36 023	69.0
1969	61	5 363	1 295	3 317	9 792	276	10 087	7 490	2 111	462	225	40 479	68.5
1970	106	6 480	1 458	3 628	11 925	363	12 244	9 759	2 849	653	282	49 747	71.4
1971	20	7 345	1 553	4 084	12 525	433	12 454	8 643	2 449	650	239	50 395	69.4
Kaupungit ja kauppalat - Städer och köpingar - Urban communes													
1961	71	5 885	1 415	4 339	6 264	394	4 712	1 888	647	193	46	25 854	52.4
1962	74	5 636	1 274	4 343	5 654	438	4 884	2 246	755	244	56	25 604	53.8
1963	527	6 490	1 510	4 534	8 400	486	6 612	3 047	966	235	76	32 883	54.8
1964	188	3 413	850	2 888	6 652	361	5 995	2 743	907	259	41	24 297	59.6
1965	124	3 380	764	2 574	6 954	395	5 889	3 012	1 143	260	85	24 580	61.5
1966	45	3 284	721	2 169	6 950	255	6 846	3 523	1 177	243	109	25 322	63.5
1967	157	3 278	765	2 272	6 696	205	6 804	4 077	1 439	397	146	26 236	66.0
1968	276	3 452	585	1 802	5 886	163	5 571	3 820	1 152	408	119	23 234	65.4
1969	27	3 959	735	2 623	6 854	126	6 603	4 175	1 268	307	158	26 835	65.8
1970	72	4 591	701	2 661	7 929	236	7 194	4 708	1 401	362	158	30 013	67.4
1971	7	4 976	914	2 934	8 480	285	8 211	4 788	1 316	390	142	32 443	66.8
Maalaiskunnat - Landskommuner - Rural communes													
1961	57	570	975	562	3 711	76	2 958	1 767	565	141	63	11 445	69.2
1962	75	671	992	535	3 590	49	3 202	1 875	603	163	90	11 845	69.3
1963	75	604	800	470	3 218	98	3 204	1 979	587	151	64	11 250	71.1
1964	161	743	646	585	3 042	155	3 210	1 831	525	134	52	11 084	70.0
1965	101	945	538	739	3 343	213	3 107	2 172	739	133	51	12 081	69.8
1966	106	607	469	529	2 648	172	3 334	2 333	700	175	62	11 135	74.5
1967	94	923	542	723	2 856	163	3 523	2 704	709	168	69	12 474	73.1
1968	99	858	551	490	2 630	200	3 580	3 263	847	187	84	12 789	75.7
1969	34	1 404	560	694	2 938	150	3 484	3 315	843	155	67	13 644	73.8
1970	34	1 889	757	967	3 996	127	5 050	5 051	1 448	291	124	19 734	77.5
1971	13	2 369	639	1 150	4 045	148	4 243	3 855	1 133	260	97	17 952	74.2
Prosenttijakautuma - Procentuell fördelning - Percentage distribution													
Koko maa - Hela riket - Whole country													
1961	0.3	17.3	6.4	13.1	26.7	1.3	20.6	9.8	3.3	0.9	0.3	100.0	
1962	0.4	16.8	6.1	13.0	24.7	1.3	21.6	11.0	3.6	1.1	0.4	100.0	
1963	1.4	16.1	5.2	11.4	26.3	1.3	22.2	11.4	3.5	0.9	0.3	100.0	
1964	1.0	11.7	4.2	9.8	27.4	1.5	26.0	12.9	4.1	1.1	0.3	100.0	
1965	0.6	11.8	3.6	9.0	28.1	1.7	24.5	12.1	5.1	1.1	0.4	100.0	
1966	0.4	10.7	3.3	7.4	26.3	1.2	27.9	16.1	5.1	1.1	0.5	100.0	
1967	0.6	10.8	3.4	7.7	24.7	1.0	26.7	17.5	5.5	1.5	0.6	100.0	
1968	1.0	12.0	3.2	6.4	23.6	1.0	25.4	19.7	5.5	1.6	0.6	100.0	
1969	0.2	13.2	3.2	8.2	24.2	0.7	24.9	18.5	5.2	1.1	0.6	100.0	
1970	0.2	13.0	2.9	7.3	24.0	0.7	24.6	19.6	5.8	1.3	0.6	100.0	
1971	0.0	14.6	3.1	8.1	24.8	0.9	24.7	17.1	4.8	1.3	0.6	100.0	

8. VALMISTUNEET ASUINUONEISTOT RAKENNUKKAAN MUKAAN VUOSINA 1961-1971
 FÄRDIGSTÄLLDA BOSTADSLÄGENHETER ENLIGT BYGGHÄRRE ÅREN 1961-1971
 Dwellings completed in 1961-1971 by investor

	Yksityinen Enskild person Private person	Asunto-oy Bostads-ab Housing corporation	Muu kiinteistöosakeyhtiö Annat fastighets ab Other real-estate corporation	Teoll.-tai liikelaitos Industri-el.affärsföretag Industrial or commercial enterprise	Valtio Staten State	Kunta Kommun Commune	Muu Annat Other	Yhteensä Summa Total
Koko maa - Hela riket - Whole country								
1961	13 656	18 689	677	1 633	181	1 835	628	37 299
1962	12 538	19 031	811	2 181	391	1 924	573	37 449
1963	13 124	24 044	1 158	2 674	410	2 016	707	44 133
1964	11 472	17 214	1 412	1 417	200	2 794	872	35 381
1965	10 826	18 610	1 609	1 776	326	2 995	519	36 661
1966	11 106	17 764	1 748	1 887	375	2 503	1 074	36 457
1967	11 482	18 806	1 857	2 297	310	2 893	1 065	38 710
1968	11 371	15 680	1 724	1 530	385	3 652	1 681	36 023
1969	11 346	18 883	3 378	1 983	413	2 943	1 533	40 479
1970	14 346	22 987	5 212	2 419	427	2 221	2 135	49 747
1971	11 696	23 482	5 818	3 349	161	3 192	2 697	50 395
Kaupungit ja kauppalat - Städer och köpingar - Urban communes								
1961	5 194	17 365	617	791	121	1 314	452	25 854
1962	4 524	17 345	796	1 303	114	1 212	310	25 604
1963	5 064	22 918	1 067	1 706	214	1 400	514	32 883
1964	4 345	15 594	1 059	736	110	1 797	656	24 297
1965	4 472	15 553	1 392	727	195	1 914	327	24 580
1966	4 111	16 034	1 395	964	254	1 740	824	25 322
1967	4 520	16 229	1 540	1 201	170	1 805	771	26 236
1968	4 092	12 501	1 455	1 104	177	2 544	1 361	23 234
1969	4 116	15 378	2 488	1 315	272	2 059	1 207	26 835
1970	4 680	17 766	2 890	1 461	200	1 358	1 658	30 013
1971	4 458	17 340	4 014	2 444	47	2 063	2 077	32 443
Maalaiskunnat - Landskommuner - Rural communes								
1961	8 462	1 324	60	842	60	521	176	11 445
1962	8 014	1 686	15	878	277	712	263	11 845
1963	8 060	1 126	91	968	196	616	193	11 250
1964	7 127	1 620	353	681	90	997	216	11 084
1965	6 354	3 057	217	1 049	131	1 081	192	12 081
1966	6 995	1 730	353	923	121	763	250	11 135
1967	6 962	2 577	317	1 096	140	1 088	294	12 474
1968	7 279	3 179	269	426	208	1 108	320	12 789
1969	7 230	3 505	890	668	141	884	326	13 644
1970	9 666	5 221	2 322	958	227	863	477	19 734
1971	7 238	6 142	1 804	905	114	1 129	620	17 952
Prosentijakautuma - Procentuell fördelning - Percentage distribution								
Koko maa - Hela riket - Whole country								
1961	36.6	50.1	1.8	4.4	0.5	4.9	1.7	100.0
1962	33.5	50.8	2.2	5.8	1.0	5.1	1.6	100.0
1963	29.7	54.5	2.6	6.1	0.9	4.6	1.6	100.0
1964	32.4	48.7	4.0	4.0	0.6	7.9	2.4	100.0
1965	29.5	50.8	4.4	4.8	0.9	8.2	1.4	100.0
1966	30.4	48.7	4.8	5.2	1.0	6.9	3.0	100.0
1967	29.7	48.6	4.8	5.9	0.8	7.5	2.7	100.0
1968	31.6	43.5	4.8	4.2	1.1	10.1	4.7	100.0
1969	28.0	46.7	8.3	4.9	1.0	7.3	3.8	100.0
1970	28.8	46.2	10.5	4.9	0.9	4.5	4.2	100.0
1971	23.2	46.6	11.5	6.6	0.3	6.3	5.5	100.0

9. VALMISTUNEITTEN ASUINHUONEISTOJEN VARUSTEET VUOSINA 1961-1971.
FÄRDIGSTÄLLDA BOSTADSLÄGENHETER ENLIGT LÄGENHETSUTRUSTNING-ÅREN 1961-1971
Dwellings completed in 1961-1971, by type of equipment

KL = keskuslämmitys - centralvärme - central heating, - VI = viemäri - avloppsledning - drainage -
VE = vesijohto - vattenledning - piped water, LV = lämmin vesi - varmvatten - hot water

	Valmistuneet asuinhuoneistot, joissa on Färdigställda bostadslägenheter med Dwellings with							Asuinhuoneistot taloissa, joissa on - Bostadslägen- heter i hus med - Dwellings in houses with				
	KL	VI	VE	VI VE	VI VE WC	VI,VE WC, LV	VI VE LV	Kylpyamme Badkar Bath	Sauna Bastu Finnish bath	Pesutupa Tvättstuga Laundry	Sauna ja pe- sutupa Bastu och tvättstuga Finnish bath and laundry	
Koko maa - Hela riket - Whole country												
1961	32 712	1 176	49	1 634	3 717	28 607	124	23 446	7 445	935	20 115	
1962	34 123	844	89	1 614	2 958	30 503	74	25 245	6 974	819	22 216	
1963	41 285	685	40	1 316	2 777	38 210	81	32 221	8 984	827	26 855	
1964	33 312	488	26	851	2 448	30 851	81	25 159	9 171	479	19 077	
1965	35 104	345	16	631	1 836	33 304	54	27 416	9 457	541	20 982	
1966	35 064	319	14	532	1 574	33 580	43	27 496	9 954	401	20 721	
1967	37 649	240	8	490	1 237	36 363	9	29 773	10 542	442	23 461	
1968	35 132	204	33	348	1 621	33 284	55	25 579	12 061	488	19 329	
1969	39 698	195	14	265	1 556	37 624	76	29 385	12 892	455	22 413	
1970	49 047	144	21	230	2 006	46 293	105	35 912	16 287	1 118	26 321	
1971	49 857	107	75	215	1 711	47 215	61	35 551	17 755	533	26 134	
Kaupungit ja kauppalat - Städer och köpingar - Urban communes												
1961	25 235	96	19	125	1 203	23 982	86	20 855	5 277	827	15 903	
1962	25 315	35	35	60	621	24 622	38	21 896	4 995	675	16 674	
1963	32 569	29	10	73	592	31 963	34	28 895	6 777	754	21 450	
1964	24 126	21	3	47	450	23 667	43	20 943	6 618	355	13 973	
1965	24 446	26	-	66	417	24 007	20	21 403	5 968	451	15 269	
1966	25 215	9	2	31	224	25 003	5	22 391	6 814	318	15 193	
1967	26 156	18	-	44	255	25 886	5	23 255	7 447	336	16 467	
1968	23 165	24	25	29	554	22 436	30	19 459	7 849	356	12 842	
1969	26 760	19	3	22	751	25 700	35	22 417	8 615	352	14 875	
1970	29 957	13	3	23	1 037	28 560	34	25 561	9 969	677	15 650	
1971	32 350	7	7	23	1 157	30 740	36	25 771	11 977	433	16 213	
Maalaiskunnat - Landskommuner - Rural communes												
1961	7 477	1 080	30	1 509	2 514	4 625	38	2 591	2 168	108	4 212	
1962	8 808	809	54	1 554	2 337	5 881	36	3 349	1 979	144	5 542	
1963	8 716	656	30	1 243	2 185	6 247	47	3 326	2 207	73	5 405	
1964	9 186	467	23	804	1 998	7 184	38	4 216	2 553	124	5 104	
1965	10 658	319	16	565	1 419	9 297	34	6 013	3 489	90	5 713	
1966	9 849	310	12	501	1 350	8 577	38	5 105	3 140	83	5 528	
1967	11 493	222	8	446	982	10 477	4	6 518	3 095	106	6 994	
1968	11 967	180	8	319	1 067	10 848	25	6 120	4 212	132	6 487	
1969	12 938	176	11	243	805	11 924	41	6 968	4 277	103	7 538	
1970	19 090	131	18	207	969	17 733	71	10 351	6 318	441	10 671	
1971	17 507	100	68	192	554	16 475	25	9 780	5 778	100	9 921	
Koko maa - Hela riket - Whole country												
1961	87.7	3.2	0.1	4.4	10.0	76.7	0.3	62.9	20.0	2.5	53.9	
1962	91.1	2.3	0.2	4.3	7.8	81.4	0.2	67.4	18.6	2.2	59.3	
1963	93.5	1.6	0.1	3.0	6.3	86.6	0.2	73.0	20.4	1.9	60.8	
1964	94.2	1.4	0.1	2.4	6.9	87.2	0.2	71.1	25.9	1.4	53.9	
1965	95.8	0.9	0.0	1.7	5.0	90.8	0.1	74.8	25.8	1.4	57.2	
1966	96.2	0.9	0.0	1.4	4.3	92.1	0.1	75.4	27.3	1.1	56.8	
1967	97.3	0.6	0.0	1.3	3.2	93.9	0.0	76.9	27.2	1.1	60.6	
1968	97.5	0.6	0.1	1.0	4.5	92.4	0.1	71.0	33.5	1.4	53.7	
1969	98.1	0.5	0.0	0.7	3.8	92.9	0.2	72.6	31.8	1.1	55.4	
1970	98.6	0.3	0.0	0.5	4.0	93.1	0.2	72.2	32.7	2.2	52.9	
1971	98.9	0.2	0.1	0.4	3.4	93.7	0.1	70.5	35.2	1.1	51.9	
	Prosenttina kaikista valmistuneista asuinhuoneistoista - I procent av alla färdigställda bostadslägenheter - Percentage of all dwellings completed											

10. ARAVAN LAINOITAMAT VALMISTUNEET ASUINHUONEISTOT HUONEISTOTYYPEITTÄIN JA HUONEISTOJEN KESKIMÄÄRÄINEN ALA VUOSINA 1961-1971
 ARAVABELÄNADE FÄRDIGSTÄLLDA BOSTADSLÄGENHETER ENLIGT LÄGENHETSTYP OCH LÄGENHETERNAS GENOMSNITTLIGA YTA ÄREN 1961-1971
 Dwellings completed by the aid of Arava-and-average floor space per-dwelling in 1961-1971, by size of dwelling¹⁾

k = keittiö k = kök k = kitchen
 kk = keittokomero kv = kokvrå kt = kitchenette

	1 huone ja kk 1 rum och kv 1 room and kt	1 huone ja k 1 rum och k 1 room and k	2 huonetta ja kk 2 rum och kv 2 rooms and k	2 huonetta ja k 2 rum och k 2 rooms and k	3 huonetta ja kk 3 rum och kv 3 rooms and kt	3 huonetta ja k 3 rum och k 3 rooms and k	4 huonetta ja k 4 rum och k 4 rooms and k	5-huonetta ja k 5-rum och k 5-rooms and k	Yhteensä Summa Total	Huoneistojen keskim. ala Lägenheternas genomsn. yta - Average floor space per dwelling, m ²
Koko maa - Hela riket - Whole country										
1961	1 034	372	1 177	2 469	141	2 160	834	124	8 311	56.7
1962	687	188	681	1 630	62	2 083	979	180	6 490	61.1
1963	729	329	572	1 999	80	2 405	1 173	245	7 532	63.0
1964	802	265	893	2 443	53	2 971	1 548	285	9 260	63.5
1965	703	233	798	2 558	35	2 789	1 649	379	9 144	65.0
1966	941	191	743	2 387	82	3 433	2 158	378	10 313	66.8
1967	800	159	773	2 291	37	3 340	2 393	462	10 255	69.5
1968	984	109	626	2 538	66	3 477	2 929	493	11 222	70.3
1969	1 922	309	1 428	4 324	75	4 888	3 549	526	17 021	67.3
1970	2 326	298	1 351	4 704	127	5 428	4 340	740	19 314	70.6
1971	2 383	336	1 424	4 623	134	5 019	3 519	604	18 042	69.3
Kaupungit ja kauppalat - Städer och köpingar - Urban communes										
1961	952	321	1 091	2 148	102	1 776	571	88	7 049	54.9
1962	625	153	599	1 418	61	1 671	726	128	5 381	59.4
1963	672	273	523	1 735	70	1 914	886	181	6 254	61.2
1964	733	232	837	2 141	44	2 450	1 231	230	7 898	62.1
1965	623	201	739	2 188	30	2 226	1 224	300	7 531	63.3
1966	802	167	656	1 920	69	2 717	1 553	278	8 162	65.2
1967	594	130	552	1 738	30	2 415	1 538	334	7 331	68.3
1968	771	78	527	1 932	18	2 376	1 777	306	7 785	67.9
1969	1 441	238	1 168	3 158	54	3 361	2 062	305	11 787	65.0
1970	1 614	179	946	3 279	104	3 182	2 069	349	11 722	66.6
1971	1 655	252	1 104	3 390	125	3 580	2 022	310	12 438	68.2
Maalaiskunnat - Landskommuner - Rural communes										
1961	82	51	86	321	39	384	263	36	1 262	66.7
1962	62	35	82	212	1	412	253	52	1 109	69.6
1963	57	56	49	264	10	491	287	64	1 278	71.8
1964	69	33	56	302	9	521	317	55	1 362	71.6
1965	80	32	59	370	5	563	425	79	1 613	72.9
1966	139	24	87	467	13	716	605	100	2 151	73.0
1967	206	29	221	553	7	925	855	128	2 924	72.7
1968	213	31	99	606	48	1 101	1 152	187	3 437	75.7
1969	481	71	260	1 166	21	1 527	1 487	221	5 234	72.6
1970	712	119	405	1 425	23	2 246	2 271	391	7 592	76.9
1971	728	84	320	1 233	9	1 439	1 497	294	5 604	74.9
Koko maa - Hela riket - Whole country										
Prosenttina kaikista valmistuneista asuinhuoneistoista - I procent av alla färdigställda bostadslägenheter - Percentage of all dwellings completed										
1961	15.7	15.6	24.0	24.8	30.0	28.2	22.8	7.5	22.3	
1962	10.6	8.3	14.0	17.6	12.7	25.8	23.8	9.4	17.3	
1963	9.5	14.2	11.4	17.2	13.7	24.5	23.3	11.8	17.1	
1964	17.8	17.7	25.7	25.2	10.3	32.3	33.8	14.9	26.2	
1965	15.5	17.9	24.1	24.8	5.8	31.0	31.8	15.7	24.9	
1966	23.3	16.1	27.5	24.9	19.2	33.7	36.9	15.3	28.3	
1967	18.0	12.2	25.8	24.0	10.1	32.3	35.3	15.8	26.5	
1968	21.0	9.6	27.3	29.8	18.2	38.0	41.4	17.6	31.2	
1969	35.4	23.9	43.0	44.2	27.2	48.5	47.4	18.8	42.0	
1970	35.3	20.4	37.2	39.4	35.0	44.3	44.5	19.6	38.8	
1971	32.3	21.6	34.9	36.9	30.9	40.3	40.7	18.1	35.8	

1) Arava = State Housing Production Commission

11. RAKENNUSLUVAN SAANEET ASUINHUONEISTOT NELJÄNNEKSITTÄIN VUOSINA 1961-1971
BEVILJADE BYGGNADSTILLSTÅND FÖR BOSTADSLÄGENHETER KVARTALSVIS ÅREN 1961-1971
Dwellings authorized in 1961-1971, quarterly

Vuosi År Year	Koko maa Hela riket Whole country					Kaupungit ja kauppalat Städer och köpingar Urban communes					Maalaiskunnat Landskommuner Rural communes				
	I	II	III	IV	I-IV	I	II	III	IV	I-IV	I	II	III	IV	I-IV
1961 ..	8 349	13 632	11 076	10 647	43 704	5 968	8 331	6 454	8 248	29 001	2 381	5 301	4 622	2 399	14 703
1962 ..	11 547	14 183	11 825	17 019	54 574	8 380	7 721	7 752	12 809	36 662	3 167	6 462	4 073	4 210	17 912
1963 ..	5 455	8 670	9 085	17 072	40 282	3 571	4 150	5 947	11 486	25 154	1 884	4 520	3 138	5 586	15 128
1964 ..	4 556	10 477	8 214	15 126	38 373	2 717	5 684	4 947	10 924	24 272	1 839	4 793	3 267	4 202	14 101
1965 ..	6 298	11 111	10 109	10 042	37 560	4 165	5 727	6 106	6 515	22 513	2 133	5 384	4 003	3 527	15 047
1966 ..	9 742	11 321	9 647	18 975	49 685	7 332	6 320	6 030	13 509	33 191	2 410	5 001	3 617	5 466	16 494
1967 ..	3 976	9 521	9 998	10 289	33 784	1 955	4 905	6 080	6 701	19 641	2 021	4 616	3 918	3 588	14 143
1968 ..	5 195	9 452	14 203	13 704	42 554	3 393	5 070	9 902	8 429	26 794	1 802	4 382	4 301	5 275	15 760
1969 ..	6 391	13 586	15 722	11 340	47 039	3 532	8 012	9 225	7 431	28 200	2 859	5 574	6 497	3 909	18 839
1970 ..	7 823	17 230	16 729	13 327	55 109	5 706	10 727	10 586	8 210	35 229	2 117	6 503	6 143	5 117	19 880
1971 ..	8 759	15 353	22 580	16 126	62 818	5 924	8 307	13 283	10 302	37 816	2 835	7 046	9 297	5 824	25 002

12. KESKENERÄISET ASUINHUONEISTOT VUOSINA 1961-1971 KUNKIN NELJÄNNEKSEN LOPUSSA
BOSTADSLÄGENHETER UNDER BYGGNAD VID UTGÅNGEN AV KVARTAL ÅREN 1961-1971
Dwellings under construction at the end of quarters in 1961-1971

Vuosi År Year	Koko maa Hela riket Whole country				Kaupungit ja kauppalat Städer och köpingar Urban communes				Maalaiskunnat Landskommuner Rural communes			
	I	II	III	IV	I	II	III	IV	I	II	III	IV
1961	29 300	34 300	37 000	32 600	19 300	21 900	23 000	20 800	10 000	12 400	14 000	11 800
1962	30 600	40 700	41 300	43 700	20 000	23 800	25 500	29 400	10 600	16 900	15 800	14 300
1963	41 500	41 400	40 900	33 400	29 800	28 100	26 200	21 500	11 700	13 300	14 700	11 900
1964	32 200	34 400	38 500	35 100	21 100	21 500	22 400	19 700	11 100	12 900	16 100	15 400
1965	36 900	38 900	41 100	35 600	21 700	22 700	23 200	19 900	15 200	16 200	17 900	15 700
1966	34 600	38 300	41 700	38 700	20 500	22 100	23 800	21 600	14 100	16 200	17 900	17 100
1967	39 863	41 916	41 268	38 407	23 745	23 400	22 614	21 237	16 118	18 516	18 654	17 170
1968	34 548	39 534	39 938	41 053	18 627	21 074	22 549	24 880	15 921	18 460	17 389	16 173
1969	38 587	44 581	45 521	44 861	22 644	24 316	24 835	25 379	15 943	20 265	20 686	19 482
1970	41 802	46 400	48 041	45 569	23 700	25 399	28 450	28 511	18 102	21 001	19 591	17 058
1971	40 280	45 717	51 413	53 535	25 582	26 929	30 479	31 932	14 698	18 788	20 934	21 603

13. PURETUT ASUINHUONEISTOT VUOSINA 1961-1971
RIVNA BOSTADSLÄGENHETER ÅREN 1961-1971
Demolished dwellings in 1961-1971

	1961	1962	1963	1964	1965	1966	1967	1968	1969	1970	1971
Koko maa - Hela riket - Whole country	3 073	3 253	2 654	2 700	2 349	2 925	2 108	2 012	2 733	3 238	3 041
Kaupungit ja kauppalat - Städer och köpingar - Urban communes	2 605	2 803	2 276	2 204	2 100	2 715	1 652	1 602	2 301	2 662	2 430
Maalaiskunnat - Landskommuner - Rural communes	468	450	378	496	239	210	456	410	432	576	611

14. VALMISTUNEITTEN VARSINAISTEN ASUINRAKENNUSTEN LUKU JA TILAVUUS, 1 000 m³, TALOTYYPEITTÄIN
 TILASTOALUEEN, RAKENNUKSEN, KUNTARYHMÄN JA KAAVALLISEN VALMIUSASTEEN MUKAAN
 FÄRDIGSTÄLLDA EGENTLIGA BOSTADSBYGGNADERS ANTAL OCH VOLYM, 1 000 m³, ENLIGT HUSTYP,
 STATISTISK REGION, BYGGNADSMATERIAL, KOMMUNGRUPP OCH PLANERINGSSKED
 Number and volume, 1 000 m³, of residential buildings completed, by type of building,
 statistical region, material, commune group and plan.

	1 huoneiston talot Hus med 1 lägenhet One-dwelling houses		2 huoneiston talot Hus med 2 lägenheter Two-dwelling houses		Rivi- ja ketjutalot Rad- och kedjehus Terrace houses		Kerrostalot Våningshus Multi-dwelling houses		Yhteensä Summa Total	
	Luku Antal Number	Tilavuus Volym Volume	Luku Antal Number	Tilavuus Volym Volume	Luku Antal Number	Tilavuus Volym Volume	Luku Antal Number	Tilavuus Volym Volume	Luku Antal Number	Tilavuus Volym Volume
Koko maa - Hela riket - Whole country	9 014	4726.3	577	601.4	697	1389.8	1 288	8930.9	11 576	15648.4
Uusimaa - Nyland	1 377	748.3	170	194.4	188	395.6	422	3192.6	2 157	4530.9
Varsinais-Suomi - Egentliga Finland	633	366.3	23	24.1	62	110.1	144	1048.2	862	1548.7
Ahvenanmaa - Åland	89	45.0	1	2.0	4	6.4	10	37.5	104	90.9
Satakunta - Satakunda	701	377.4	34	36.6	21	42.3	52	345.9	808	802.2
Etelä-Häme - Södra Tavastland	581	353.4	25	32.2	37	69.4	112	870.6	755	1325.6
Tammermaa - Tammerland	690	385.5	70	67.7	56	112.6	122	887.7	938	1453.5
Kaakkois-Suomi - Syd-Östra Finland	691	369.0	62	51.3	56	93.9	90	551.1	899	1065.3
Keski-Suomi - Mellersta Finland	419	214.8	15	14.8	31	71.5	57	362.5	522	663.6
Etelä-Savo - Södra Savolax	408	194.3	22	21.2	41	71.9	53	261.1	524	548.5
Pohjois-Savo - Norra Savolax	348	162.6	23	20.9	24	46.3	55	320.1	450	549.9
Pohjois-Karjala - Norra Karelen	307	137.2	3	2.7	31	83.0	28	153.5	369	376.4
Etelä-Pohjanmaa - Södra Österbotten	911	488.8	58	61.7	50	97.8	52	264.8	1 071	913.1
Keski-Pohjanmaa - Mellersta Österbotten	592	283.4	37	33.9	26	50.3	25	129.9	680	497.5
Pohjois-Pohjanmaa - Norra Österbotten	441	227.6	17	20.5	32	70.6	30	271.9	520	590.6
Kainuu - Kajanaland	309	138.7	7	5.7	10	25.7	6	41.9	332	212.0
Lappi - Lappland	517	234.0	10	11.7	28	42.4	30	191.6	585	479.7
Puutalot - Trähus - Wooden houses	6 922	3439.9	379	402.0	363	670.4	16	37.6	7 680	4549.9
Kivitalot - Stenhus - Stone houses	2 092	1286.4	198	199.4	334	719.4	1 272	8893.3	3 896	11098.5
Kaupungit ja kauppala - Städer och köpingar - Urban communes	2 950	1707.2	305	322.7	362	756.5	946	6864.6	4 563	9651.0
Helsinki - Helsingfors	65	59.3	45	58.1	60	136.7	134	1065.0	304	1319.1
Tampere - Tammerfors	129	84.2	35	33.8	19	44.0	69	539.6	252	701.6
Turku - Åbo	47	36.2	4	4.7	12	23.4	82	669.1	145	733.4
Paikkunnat, joissa - Orter med - Communes with										
30 001-100 000 as.-inv.-inhab.	1 015	619.6	117	127.1	100	237.9	335	2535.9	1 567	3520.5
10 001- 30 000 " " "	1 177	636.3	78	72.2	117	202.9	240	1542.8	1 612	2454.2
- 10 000 " " "	517	271.6	26	26.8	54	111.6	86	512.2	683	922.2
Puutalot - Trähus - Wooden houses	2 107	1160.5	182	195.5	186	363.3	4	11.8	2 479	1731.1
Kivitalot - Stenhus - Stone houses	843	546.7	123	127.2	176	393.2	942	6852.8	2 084	7919.9
Maalaiskunnat - Landskommuner - Rural communes	6 064	3019.1	272	278.7	335	633.3	342	2066.3	7 013	5997.4
Kaavoitetut alueet - Planlagda områden - Planned areas	3 157	624.6	146	141.7	291	573.7	328	2030.1	3 922	3370.1
Haja-asutusalueet - Glesbebyggelseområden - Areas without plan	2 907	2394.5	126	137.0	44	59.6	14	36.2	3 091	2627.3
Puutalot - Trähus - Wooden houses	4 815	2279.4	197	206.5	177	307.2	12	25.9	5 201	2819.0
Kivitalot - Stenhus - Stone houses	1 249	739.7	75	72.2	158	326.1	330	2040.4	1 812	3178.4

15. VALMISTUNEET KERROSTALOT KERROSLUVUN MUKAAN¹⁾
 FÄRDIGSTÄLLDA VÄNINGSHUS ENLIGT ANTAL VÄNINGAR¹⁾
 Completed multi-dwelling houses by number of storeys¹⁾

	Kerrosten lukumäärä - Antal våningar - Number of storeys									Yhteensä Summa Total
	1	2	3	4	5	6	7	8	9	
Koko maa - Hela riket - Whole country										
1961	79	148	226	151	39	57	62	31	10	803
1962	60	190	256	159	47	75	48	43	5	883
1963	47	166	324	190	74	75	67	55	18	1 016
1964	50	175	314	109	41	64	51	34	10	848
1965	43	158	390	99	74	37	32	43	5	881
1966	24	149	364	83	49	58	50	44	9	830
1967	15	166	401	79	74	60	47	42	11	895
1968	6	123	378	60	55	57	47	38	5	769
1969	2	161	474	91	96	76	60	33	5	998
1970	-	167	551	105	129	82	87	30	12	1 163
1971	-	176	593	108	160	95	73	36	19	1 260
1971										
Kaupungit ja kauppalat - Städer och köpingar - Urban communes	-	105	413	88	129	77	71	33	13	929
Helsinki - Helsingfors	-	21	44	25	20	7	6	5	2	130
Tampere - Tammerfors	-	9	33	3	6	6	10	-	2	69
Turku - Åbo	-	4	19	7	3	9	20	14	-	76
Paikkakunnat, joissa - Orter med - Communes with										
30 001-100 000 as.-inv.-inhab.	-	26	147	30	59	27	23	10	8	330
10 001- 30 000 " " " "	-	26	129	20	29	22	9	3	-	238
- 10 000 " " " "	-	19	41	3	12	6	3	1	1	86
Maalaiskunnat - Landskommuner - Rural communes	-	71	180	20	31	18	2	3	6	331
Huoneistojen lukumäärä - Antal lägenheter - Number of dwellings	-	2 417	13 406	2 928	5 016	3 857	2 954	1 775	994	33 347
Prosenttijakautuma - Procentuell fördelning - Percentage distribution										
Koko maa - Hela riket - Whole country										
1961	9.9	18.4	28.1	18.8	4.9	7.1	7.7	3.8	1.3	100.0
1962	6.8	21.5	29.0	18.0	5.3	8.5	5.4	4.9	0.6	100.0
1963	4.6	16.3	31.9	18.7	7.3	7.4	6.6	5.4	1.8	100.0
1964	5.9	20.7	37.0	12.9	4.8	7.5	6.0	4.0	1.2	100.0
1965	4.9	17.9	44.3	11.2	8.4	4.2	3.6	4.9	0.6	100.0
1966	2.9	18.0	43.8	10.0	5.9	7.0	6.0	5.3	1.1	100.0
1967	1.7	18.5	44.8	8.8	8.3	6.7	5.3	4.7	1.2	100.0
1968	0.8	16.0	49.1	7.8	7.2	7.4	6.1	4.9	0.7	100.0
1969	0.2	16.1	47.6	9.1	9.6	7.6	6.0	3.3	0.5	100.0
1970	-	14.3	47.4	9.0	11.1	7.1	7.5	2.6	1.0	100.0
1971	-	14.0	47.1	8.5	12.7	7.5	5.8	2.9	1.5	100.0
1971										
Kaupungit ja kauppalat - Städer och köpingar - Urban communes	-	11.3	44.4	9.5	13.9	8.3	7.6	3.6	1.4	100.0
Helsinki - Helsingfors	-	16.2	33.8	19.2	15.4	5.5	4.6	3.8	1.5	100.0
Tampere - Tammerfors	-	13.0	47.8	4.3	8.7	8.7	14.6	-	2.9	100.0
Turku - Åbo	-	5.3	25.0	9.2	3.9	11.8	26.3	18.5	-	100.0
Paikkakunnat, joissa - Orter med - Communes with										
30 001-100 000 as.-inv.-inhab.	-	7.9	44.6	9.1	17.8	8.2	7.0	3.0	2.4	100.0
10 001- 30 000 " " " "	-	10.9	54.2	8.4	12.2	9.2	3.8	1.3	-	100.0
- 10 000 " " " "	-	22.1	47.7	3.5	13.9	7.0	3.4	1.2	1.2	100.0
Maalaiskunnat - Landskommuner - Rural communes	-	21.5	54.4	6.0	9.4	5.4	0.6	0.9	1.8	100.0
Huoneistojen lukumäärä - Antal lägenheter - Number of dwellings	-	7.2	40.2	8.8	15.0	11.6	8.9	5.3	3.0	100.0

1) Ilman asuntoloita - Utan kollektivhus - Excluding collective houses

16. VALMISTUNEET KERROSTALOT HUONEISTOLUVUN MUKAAN¹⁾
 FÄRDIGSTÄLLDA VÄNINGSHUS ENLIGT ANTAL LÄGENHETER¹⁾
 Completed multi-dwelling houses by number of dwellings¹⁾

	Huoneistojen lukumäärä – Antal lägenheter – Number of dwellings									
	-4	5-9	10-19	20-29	30-39	40-49	50-69	70-99	100-	Yhteensä Summa Total
Koko maa – Hela riket – Whole country										
1961	128	76	161	150	114	68	58	34	14	803
1962	114	96	187	178	125	87	53	28	15	883
1963	86	82	239	230	155	93	81	38	12	1 016
1964	82	94	218	178	126	54	68	22	6	848
1965	65	75	246	208	120	79	52	32	4	881
1966	39	65	241	189	135	82	46	28	5	830
1967	35	68	268	239	138	69	43	28	7	895
1968	21	43	217	210	161	54	30	25	8	769
1969	35	60	295	297	165	87	41	13	5	998
1970	41	45	331	343	233	97	50	22	1	1 163
1971	22	54	370	380	259	95	54	22	4	1 260
1971										
Kaupungit ja kauppalat – Städer och köpingar – Urban communes	<u>17</u>	<u>44</u>	<u>233</u>	<u>290</u>	<u>209</u>	<u>74</u>	<u>41</u>	<u>17</u>	<u>4</u>	<u>929</u>
Helsinki – Helsingfors	6	9	27	36	21	17	6	7	1	130
Tampere – Tammerfors	2	2	16	19	14	10	5	-	1	69
Turku – Åbo	3	2	9	14	35	8	4	1	-	76
Paikkakunnat, joissa – Orter med – Communes with										
30 001-100 000 as.-inv.-inhab. ...	4	14	88	99	63	33	20	7	2	330
10 001- 30 000 " " " ...	1	13	61	92	59	6	4	2	-	238
- 10 000 " " " ...	1	4	32	30	17	-	2	-	-	86
Maalaiskunnat – Landskommuner – Rural communes	<u>5</u>	<u>10</u>	<u>137</u>	<u>90</u>	<u>50</u>	<u>21</u>	<u>13</u>	<u>5</u>	<u>-</u>	<u>331</u>
Huoneistojen lukumäärä – Antal lägenheter – Number of dwellings	63	388	5 652	9 174	8 549	4 162	3 065	1 764	530	33 347
Prosenttijakautuma – Procentuell fördelning – Percentage distribution										
Koko maa – Hela riket – Whole country										
1961	15.9	9.5	20.1	18.7	14.2	8.5	7.2	4.2	1.7	100.0
1962	12.9	10.9	21.2	20.1	14.1	9.9	6.0	3.2	1.7	100.0
1963	8.4	8.1	23.5	22.6	15.3	9.2	8.0	3.7	1.2	100.0
1964	9.7	11.1	25.7	21.0	14.8	6.4	8.0	2.6	0.7	100.0
1965	7.4	8.5	27.9	23.6	13.6	9.0	5.9	3.6	0.5	100.0
1966	4.7	7.8	29.0	22.8	16.3	9.9	5.5	3.4	0.6	100.0
1967	3.9	7.6	29.9	26.7	15.4	7.7	4.8	3.1	0.9	100.0
1968	2.7	5.6	28.2	27.3	20.9	7.0	3.9	3.3	1.1	100.0
1969	3.5	6.0	29.6	29.8	16.5	8.7	4.1	1.3	0.5	100.0
1970	3.5	3.9	28.5	29.5	20.0	8.3	4.3	1.9	0.1	100.0
1971	1.7	4.3	29.4	30.2	20.6	7.5	4.3	1.7	0.3	100.0
1971										
Kaupungit ja kauppalat – Städer och köpingar – Urban communes	<u>1.8</u>	<u>4.7</u>	<u>25.1</u>	<u>31.2</u>	<u>22.5</u>	<u>8.0</u>	<u>4.4</u>	<u>1.8</u>	<u>0.5</u>	<u>100.0</u>
Helsinki – Helsingfors	4.6	6.9	20.8	27.7	16.2	13.1	4.6	5.4	0.7	100.0
Tampere – Tammerfors	2.9	2.9	23.2	27.5	20.3	14.5	7.2	-	1.5	100.0
Turku – Åbo	3.9	2.6	11.8	18.4	46.1	10.5	5.3	1.4	-	100.0
Paikkakunnat, joissa – Orter med – Communes with										
30 001-100 000 as.-inv.-inhab. ...	1.2	4.2	26.7	30.0	19.1	10.0	6.1	2.1	0.6	100.0
10 001- 30 000 " " " ...	0.4	5.5	25.6	38.7	24.8	2.5	1.7	0.8	-	100.0
- 10 000 " " " ...	1.2	4.7	37.2	34.9	19.8	-	2.2	-	-	100.0
Maalaiskunnat – Landskommuner – Rural communes	<u>1.5</u>	<u>3.0</u>	<u>41.3</u>	<u>27.2</u>	<u>15.1</u>	<u>6.4</u>	<u>4.0</u>	<u>1.5</u>	<u>-</u>	<u>100.0</u>
Huoneistojen lukumäärä – Antal lägenheter – Number of dwellings	0.2	1.2	16.9	27.5	25.6	12.5	9.2	5.3	1.6	100.0

1) Ilman asuntoloita – Utan kollektivhus – Excluding collective houses

17. VALMISTUNEET ASUINHUONEISTOT TILASTOALUEITTAIN JA KUNNITTAIN
FÄRDIGSTÄLLDA BOSTADSLÄGENHETER ENLIGT STATISTISK REGION OCH KOMMUN
Dwellings completed by statistical regions and communes

Tilastoalue ja kunta Statistisk region och kommun Statistical region and commune	Huoneistoja kaikkiaan Lägenheter sammanlagt Total dwellings	Huoneistot talotyypeittäin Lägenheter enligt hustyp Dwellings by type of building						Huoneistot huoneistotyypeittäin Lägenheter enligt lägenhetstyp Dwellings by size of dwelling				
		1 huoneiston talot Hus med 1 lägenhet One-dwelling houses	2 huoneiston talot Hus med 2 lägenheter Two-dwelling houses	Rivi- ja ketjutalot Rad- och kedjehus Terrace houses	Kerrostalot Våningshus Multi-dwelling houses	Pääas. muut kuin asuintalot Huvudsakl. andra än bostadshus Mainly non-residential buildings		1 huone, 1 huone ja kk 1 rum, 1 rum och kv 1 room, 1 room and kt	1 huone ja k 1 rum och k 1 room and k	2 huonetta ja kk 2 rum och kv 2 rooms and kt	2 huonetta ja k 2 rum och k 2 rooms and k	3 huonetta ja kk 3 rum och kv 3 rooms and k
Uusimaa - Nyland	15 091	1 397	413	1 116	11 980	185	2 374	325	1 353	3 750		
Helsinki - Helsingfors	4 530	67	105	252	4 067	39	904	20	514	1 061		
Hanko - Hangö	174	34	6	72	62	-	69	1	-	16		
Hyvinkää - Hyvinge	542	77	24	29	339	73	110	35	10	131		
Järvenpää	236	33	5	63	130	5	33	1	6	79		
Kerava - Kervo	404	49	10	29	313	3	67	1	40	96		
Lohja - Lojo	314	20	4	33	247	10	75	1	31	100		
Loviisa - Lovisa	189	13	1	12	160	3	21	3	20	42		
Porvoo - Borgå	409	92	2	24	289	2	52	14	2	146		
Tammisaari - Ekenäs	248	8	1	51	187	1	37	30	14	67		
Espoo - Esbo	2 506	151	109	59	2 172	15	296	73	293	508		
Karjaa - Karis	43	7	3	-	32	1	7	1	3	13		
Karkkila	102	27	-	18	57	-	18	6	9	25		
Kauniainen - Grankulla	98	9	8	31	49	1	1	-	6	13		
Askola	24	7	1	14	-	2	2	1	7	3		
Bromarv	-	-	-	-	-	-	-	-	-	-		
Helsingin mlk. - Helsinge	3 033	96	26	123	2 773	15	421	71	231	904		
Inkoo - Ingå	29	23	6	-	-	-	-	-	1	7		
Karjalohja	15	1	-	-	14	-	4	-	2	6		
Kirkkonummi - Kyrkslätt	225	83	9	25	104	4	25	11	-	52		
Lapinjärvi - Lappträsk	13	8	2	3	-	-	-	-	1	3		
Liljendal	7	5	2	-	-	-	-	1	-	1		
Lohjan mlk. - Lojo lk.	230	45	3	-	181	1	14	16	13	93		
Myrskylä - Mörskom	7	7	-	-	-	-	-	-	-	1		
Mäntsälä	99	38	3	8	50	-	12	9	2	27		
Nummi	24	8	1	15	-	-	14	1	2	1		
Nurmijärvi	264	49	9	38	167	1	67	2	43	37		
Pernaja - Pernå	4	4	-	-	-	-	-	-	-	1		
Pohja - Pojo	39	11	6	-	22	-	-	3	-	10		
Pornainen - Borgnäs	19	9	1	9	-	-	2	1	6	3		
Porvoon mlk. - Borgå lk.	280	69	8	18	184	1	24	1	17	52		
Pukkila	2	2	-	-	-	-	-	-	-	-		
Pusula	6	4	1	-	-	1	-	1	-	2		
Ruotsinpyhtää - Strömfors	38	4	-	10	24	-	13	-	6	12		
Sammatti	1	1	-	-	-	-	-	-	-	1		
Sipoo - Sibbo	21	18	3	-	-	-	1	-	1	4		
Siuntio - Sjundeå	97	50	5	39	-	3	11	5	6	18		
Snappertuna	14	9	4	-	-	1	-	1	-	3		
Tammisaaren mlk. - Ekenäs lk.	13	9	4	-	-	-	-	-	-	1		
Tenhola - Tenala	90	9	1	62	18	-	-	1	-	37		
Tuusula - Tusby	543	215	37	45	243	3	42	12	39	129		
Vihü	159	26	3	34	96	-	32	2	28	45		
Varsinais-Suomi - Egentliga Finland ...	5 158	659	66	415	3 973	45	605	199	442	1 595		
Turku - Åbo	2 549	49	10	47	2 434	9	221	100	218	858		
Naantali - Nådendal	47	15	-	-	32	-	8	-	-	17		
Salo	427	44	5	94	269	15	76	5	59	133		
Uusikaupunki - Nystad	285	27	4	47	207	-	34	10	4	87		
Loimaa	94	11	-	-	82	1	-	15	-	39		
Parainen - Pargas	116	25	1	-	88	2	15	2	19	26		
Raisio - Resö	248	16	2	24	205	1	31	18	28	81		

KL = keskuslämmitys - centralvärme - central heating VI = viemäri - avloppsledning - drainage
 VE = vesijohto - vattenledning - piped water LV = lämmin vesi - varmvatten - hot water

			Huoneistoja, joissa on Lägenheter med Dwellings with										Huoneita uusissa huoneistoissa Rum i nya lägenheter Rooms in new dwellings		Lisähuoneita Tilläggsrum Rooms added to existing dwellings		Yksinhuoneita Enkelrum Single rooms		Kokonaishuoneistoala, m ² Total lägenhetsyta, m ² Total floor space, m ²		AravaHuoneistoja Lägenheter med Aravalån Dwellings with Arava loan	
3 huonetta ja k 3 rum och k 3 rooms and k	4 huonetta ja k 4 rum och k 4 rooms and k	5-huonetta ja k 5-rum och k 5-rooms and k	KL	VI	VE	VI VE	VI VE WC	VI, VE WC, LV	VI VE LV	Kylpyamme Badkar Bath												
3 922	2 342	1 025	15 044	11	63	22	579	14 062	11	12 161	50 984	350	328	1 050	348	5 009						
1 166	585	280	4 530	-	-	-	174	4 354	2	3 932	14 546	16	82	296 644	1 861							
52	26	10	174	-	-	-	3	169	1	130	520	5	11	094	73							
162	73	21	541	1	-	-	16	452	-	238	1 735	16	-	33 079	187							
76	36	5	236	-	-	-	3	232	-	211	1 798	3	12	16 725	174							
112	65	23	404	-	-	-	1	399	1	342	1 356	3	-	27 707	119							
59	36	12	314	-	-	-	-	290	-	268	934	6	-	19 769	83							
88	12	3	187	-	-	-	-	159	-	110	626	9	32	13 541	81							
73	98	24	409	-	-	-	-	409	-	370	1 452	5	-	28 852	90							
60	27	13	248	-	-	-	-	248	-	231	787	4	-	16 046	97							
702	410	224	2 500	-	1	5	301	2 159	1	2 087	8 872	41	20	189 402	328							
11	7	1	43	-	-	-	-	43	-	41	140	1	-	2 888	34							
22	21	1	101	-	-	-	1	99	-	78	322	8	-	7 249	50							
3	12	63	97	-	-	-	9	87	-	74	540	4	8	11 044	1							
6	3	2	24	-	-	-	-	8	-	8	79	2	-	1 719	2							
796	459	151	3 033	-	-	-	1	2 963	4	2 769	10 203	25	93	202 517	1 013							
4	7	10	28	1	-	-	2	25	-	1	136	9	-	3 210	10							
3	-	-	15	-	-	-	-	15	-	14	38	-	-	719	1							
61	36	40	223	1	-	2	10	208	2	150	886	15	4	19 234	98							
4	4	1	12	-	-	-	-	13	-	9	54	2	-	1 113	2							
4	1	-	7	-	-	-	-	7	-	2	26	-	-	694	-							
60	25	9	228	-	-	1	1	225	-	191	773	4	-	15 475	172							
2	1	3	7	-	-	-	-	7	-	2	40	6	-	916	1							
18	21	10	96	1	-	-	3	93	-	60	356	13	-	7 593	40							
2	2	2	22	-	-	1	-	22	-	2	55	5	-	1 452	1							
65	36	14	263	-	-	-	17	184	-	131	798	4	28	17 631	80							
-	2	1	4	-	-	-	-	4	-	1	20	2	34	897	1							
15	8	3	39	1	-	1	-	35	-	28	154	4	-	3 240	26							
4	3	-	19	-	-	2	-	17	-	7	56	4	-	1 251	5							
95	75	16	277	1	-	-	4	271	-	54	1 069	28	-	21 934	71							
1	-	1	2	-	-	-	-	2	-	1	10	6	-	348	-							
-	3	-	6	-	-	-	-	6	-	1	23	2	-	685	1							
4	1	2	38	-	-	-	-	38	-	26	94	3	-	2 055	26							
-	-	-	1	-	-	-	-	1	-	-	3	-	-	47	-							
5	7	3	20	-	-	-	2	17	-	8	88	22	-	2 374	1							
21	30	6	86	3	-	4	7	74	-	33	358	22	-	7 744	17							
4	3	3	14	-	-	1	-	6	-	1	60	-	-	1 323	1							
6	5	1	13	-	-	-	-	13	-	-	58	-	-	1 247	3							
37	7	8	90	-	62	-	1	25	-	85	344	-	-	6 074	21							
90	177	54	535	1	-	3	11	519	-	327	2 109	48	-	44 364	190							
29	18	5	158	1	-	-	1	157	-	138	466	3	15	10 391	48							
1 352	717	248	5 137	27	1	7	234	4 840	5	4 024	17 238	215	229	358 623	2 298							
751	309	92	2 547	1	-	1	146	2 398	1	2 222	8 556	16	219	172 291	1 356							
10	6	6	46	-	-	-	1	46	-	46	170	1	9	3 968	37							
92	54	8	427	-	-	-	3	411	-	311	1 292	1	-	26 949	126							
113	22	15	285	-	-	-	6	268	3	244	977	5	-	19 196	147							
28	10	2	94	-	-	1	25	68	-	85	321	7	-	6 210	30							
32	19	3	116	-	-	1	3	110	-	108	376	8	1	8 297	51							
57	25	8	248	-	-	-	-	248	-	204	769	11	-	15 579	129							

Tilastoalue ja kunta Statistisk region och kommun Statistical region and commune	Huoneistot talotyyppittäin Lägenheter enligt hustyp Dwellings by type of building							Huoneistot huoneistotyyppittäin Lägenheter enligt lägenhetstyp Dwellings by size of dwelling					
	Huoneistoja kaikkiaan Lägenheter sammanlagt Total dwellings	1 huoneiston talot Hus med 1 lägenhet One-dwelling houses	2 huoneiston talot Hus med 2 lägenheter Two-dwelling houses	Rivi- ja ketjutalot Rad- och kedjehus Terrace houses	Kerrostalot Våningshus Multi-dwelling houses	Pääs. muut kuin asuntalot Huvudsakl. andra än bostadshus Mainly non-residential buildings	1 huone, 1 huone ja kk 1 rum, 1 rum och kv 1 room, 1 room and kt	1 huone ja k 1 rum och k 1 room and k	2 huonetta ja kk 2 rum och kv 2 rooms and kt	2 huonetta ja k 3 huonetta ja kk 2 rum och k 3 rum och kv 2 rooms and k 3 rooms and kt	3 huonetta ja k 3 rum och kv 3 rooms and kt	3 rooms and kt	
Alastaro	4	4	-	-	-	-	-	-	-	-	-	-	
Askainen - Villnäs	4	4	-	-	-	-	-	-	-	-	-	-	
Aura	23	9	1	13	-	-	8	1	-	-	-	2	
Dragsfjärd	66	8	-	-	58	-	11	3	2	-	-	24	
Halikko	112	32	3	-	77	-	9	14	11	-	-	23	
Houtskari - Houtskär	2	2	-	-	-	-	-	2	-	-	-	-	
Iniö	-	-	-	-	-	-	-	-	-	-	-	-	
Kaarina - St Karins	80	32	-	19	28	1	6	-	5	-	-	7	
Kalanti	23	18	5	-	-	-	3	-	-	-	-	4	
Karinainen	26	5	3	-	18	-	3	-	3	-	-	11	
Karjala	-	-	-	-	-	-	-	-	-	-	-	-	
Kemiö - Kimito	6	6	-	-	-	-	-	-	-	-	-	-	
Kiikala	18	4	-	12	-	-	6	5	-	-	-	2	
Kisko	10	1	1	8	-	2	4	-	-	-	-	5	
Korppoo - Korpo	9	4	-	5	-	-	5	-	-	-	-	1	
Koski Tl.	20	10	1	9	-	-	-	5	-	-	-	4	
Kustavi - Gustavs	27	3	-	-	24	-	12	-	-	-	-	6	
Kuusjoki	4	4	-	-	-	-	-	-	-	-	-	-	
Laitila	131	23	4	24	80	-	19	-	50	-	-	25	
Lemu	7	7	-	-	-	-	-	-	-	-	-	-	
Lieto	83	33	6	6	36	2	12	1	-	-	-	26	
Loimaan mlk.	35	12	-	-	23	-	9	-	2	-	-	9	
Lokalahti	5	5	-	-	-	-	-	-	1	-	-	1	
Marttila	18	6	4	8	-	-	4	-	-	-	-	5	
Masku	37	32	4	-	-	1	-	2	-	-	-	3	
Mellilä	3	2	1	-	-	-	1	-	-	-	-	-	
Merimasku	5	5	-	-	-	-	-	-	-	-	-	1	
Metsämäki	-	-	-	-	-	-	-	-	-	-	-	-	
Mietoinen	12	4	-	7	-	1	-	3	-	-	-	2	
Muurla	2	2	-	-	-	-	-	-	-	-	-	1	
Mynämäki - Virmo	63	29	-	19	15	-	3	6	6	-	-	13	
Nauvo - Nagu	20	5	1	-	14	-	4	-	2	-	-	9	
Nousiainen	5	4	-	-	-	1	-	-	-	-	-	-	
Oripää	3	2	1	-	-	-	-	1	-	-	-	1	
Paattinen	10	9	1	-	-	-	1	-	-	-	-	-	
Paimio - Pemar	121	18	-	-	99	4	23	-	11	-	-	55	
Perniö - Bjärnä	53	4	-	16	32	1	14	-	8	-	-	14	
Pertteli	21	15	-	6	-	-	-	-	-	-	-	3	
Piikkiö - Pikis	87	18	3	6	60	-	18	-	-	-	-	29	
Pyhämaa	3	1	2	-	-	-	-	-	-	-	-	2	
Pyhärinta	7	7	-	-	-	-	-	-	-	-	-	-	
Pöytyä	11	10	1	-	-	-	-	-	-	-	-	2	
Rusko	4	4	-	-	-	-	-	-	-	-	-	-	
Rymättylä - Rimito	2	2	-	-	-	-	-	-	-	-	-	-	
Sauvo - Sagu	2	2	-	-	-	-	-	-	-	-	-	-	
Somerniemi	-	-	-	-	-	-	-	-	-	-	-	-	
Somero	100	25	-	6	69	-	24	-	1	-	-	41	
Suomusjärvi	2	2	-	-	-	-	-	-	-	-	-	1	
Särkisalo - Finby	-	-	-	-	-	-	-	-	-	-	-	-	
Taivassalo - Tövsala	3	3	-	-	-	-	-	-	-	-	-	-	
Tarvasjoki	22	6	-	-	14	2	6	-	-	-	-	7	
Vahto	5	5	-	-	-	-	-	-	-	-	-	1	
Vehmaa	26	6	-	9	9	2	13	-	1	-	-	4	
Velkua	-	-	-	-	-	-	-	-	-	-	-	-	
Vestanfjärd	2	2	-	-	-	-	-	-	-	-	-	-	
Yläne	16	9	1	6	-	-	-	1	3	-	-	1	
Ypäjä	32	7	1	24	-	-	5	2	8	-	-	9	

			Huoneistoja, joissa on Lägenheter med Dwellings with										Huoneita uusissa huoneistoissa Rum i nya lägenheter Rooms in new dwellings	Lisähuoneita Tilläggsrum Rooms added to existing dwellings	Yksinhuoneita Enkelrum Single rooms	Kokonaishuoneistoala, m ² Total lägenhetsyta, m ² Total floor space, m ²	Arava huoneistoja Lägenheter med Aravalån Dwellings with Arava loan
3 huonetta ja k 3 rum och k 3 rooms and k	4 huonetta ja k 4 rum och k 4 rooms and k	5-huonetta ja k 5-rum och k 5-rooms and k	KL	VI	VE	VI VE	VI VE WC	VI, VE WC, LV	VI VE LV	Kylpyamme Badkar Bath							
2	1	1	4	-	-	-	-	4	-	2	20	3	-	496	1		
2	1	1	4	-	-	-	-	4	-	2	19	-	-	411	1		
6	6	-	23	-	-	-	-	18	-	23	70	-	-	1 504	17		
17	9	-	66	-	-	-	5	66	-	65	206	-	-	4 173	66		
16	28	11	111	1	-	-	-	106	-	86	398	24	-	8 580	33		
-	-	-	-	-	-	-	-	-	-	-	-	-	-	-	-		
-	-	-	-	-	-	-	-	-	-	-	4	-	-	83	-		
17	26	19	80	-	1	-	-	78	-	53	353	-	-	8 140	13		
8	5	3	22	-	-	-	-	22	-	5	94	7	-	2 035	6		
6	2	1	26	-	-	-	-	24	-	23	85	-	-	1 825	2		
-	-	-	-	-	-	-	-	-	-	-	-	-	-	-	-		
3	2	1	6	-	-	-	-	4	-	3	28	1	-	20	-		
1	3	1	17	-	-	-	-	17	-	13	47	2	-	658	3		
1	-	-	10	-	-	-	-	9	-	8	23	-	-	999	1		
-	2	1	8	-	-	-	-	8	-	2	24	-	-	496	-		
-	-	-	-	-	-	-	-	-	-	-	-	-	-	485	1		
2	7	2	20	-	-	-	1	19	-	12	82	4	-	1 860	2		
8	1	-	27	-	-	-	-	27	-	25	67	3	-	1 674	2		
2	2	-	4	-	-	-	-	4	-	3	18	-	-	355	1		
17	17	3	131	1	-	-	1	128	-	40	369	8	-	8 075	49		
5	2	-	7	-	-	-	-	7	-	-	30	-	-	622	3		
-	-	-	-	-	-	-	-	-	-	-	-	-	-	-	-		
14	22	8	83	-	-	1	2	80	-	50	313	10	-	7 089	15		
4	8	3	35	-	-	-	-	35	-	31	117	1	-	2 645	8		
1	2	-	3	-	-	-	-	3	-	2	19	1	-	402	1		
2	4	3	18	-	-	-	1	17	-	1	65	3	-	1 522	2		
5	21	6	35	-	-	-	-	36	-	12	175	6	-	3 636	12		
-	-	-	-	-	-	-	-	-	-	-	-	-	-	-	-		
1	1	1	3	-	-	-	-	3	-	-	10	1	-	268	-		
1	2	1	5	-	-	-	-	5	-	1	23	2	-	589	1		
-	-	-	-	-	-	-	-	-	-	-	-	-	-	-	-		
1	2	4	12	-	-	-	-	12	-	9	51	6	-	1 181	2		
-	1	-	1	1	-	-	-	1	-	-	8	3	-	240	1		
-	-	-	-	-	-	-	-	-	-	-	-	-	-	-	-		
17	11	7	63	-	-	-	-	63	-	59	234	3	-	5 215	35		
3	1	1	19	-	-	1	1	18	-	16	58	-	-	1 181	-		
1	4	-	5	-	-	-	-	5	-	2	24	7	-	656	2		
-	-	1	3	-	-	-	1	2	-	2	12	-	-	263	-		
2	5	2	10	-	-	-	-	9	-	2	47	-	-	1 031	2		
-	-	-	-	-	-	-	-	-	-	-	-	-	-	-	-		
14	13	5	120	-	-	-	23	96	-	86	363	1	-	7 789	25		
13	3	1	53	-	-	-	-	53	-	33	146	-	-	2 950	41		
1	13	4	21	-	-	-	1	18	-	3	103	11	-	2 361	8		
28	8	4	86	-	-	-	4	83	-	39	282	10	-	5 867	35		
1	-	-	3	-	-	-	-	3	-	1	10	-	-	311	-		
-	-	-	-	-	-	-	-	-	-	-	-	-	-	-	-		
1	3	3	7	-	-	-	-	7	-	2	37	-	-	749	6		
4	3	2	11	-	-	-	1	10	-	3	49	17	-	1 548	2		
2	2	-	4	-	-	-	-	4	-	-	18	-	-	440	3		
-	2	-	1	-	-	-	-	2	-	-	10	-	-	217	-		
1	-	1	2	-	-	-	-	2	-	-	11	-	-	262	-		
-	-	-	-	-	-	-	-	-	-	-	-	-	-	-	-		
17	12	5	97	22	-	1	-	75	1	48	308	17	-	6 945	3		
-	1	-	2	-	-	-	1	1	-	-	8	3	-	218	-		
-	-	-	-	-	-	-	-	-	-	-	-	-	-	-	-		
-	3	-	3	-	-	-	-	3	-	-	15	-	-	310	1		
-	-	-	-	-	-	-	-	-	-	-	-	-	-	-	-		
4	2	3	22	1	-	-	-	21	-	19	71	-	-	1 635	1		
1	2	1	5	-	-	-	1	4	-	-	25	1	-	626	1		
5	1	2	26	-	-	-	-	26	-	9	65	2	-	1 668	10		
-	-	-	-	-	-	-	-	-	-	-	-	-	-	-	-		
2	-	-	2	-	-	-	-	2	-	-	8	2	-	312	1		
-	-	-	-	-	-	-	-	-	-	-	-	-	-	-	-		
6	3	2	16	-	-	-	1	15	-	1	66	-	-	1 429	3		
4	3	1	32	-	-	-	-	32	-	10	89	7	-	2 087	2		

Tilastoalue ja kunta Statistisk region och kommun Statistical region and commune	Huoneistoja kaikkiaan Lägenheter sammanlagt Total dwellings	Huoneistot talotyyppittäin Lägenheter enligt hustyp Dwellings by type of building						Huoneistot huoneistotyyppittäin Lägenheter enligt lägenhetstyp Dwellings by size of dwelling					
		1 huoneiston talot Hus med 1 lägenhet One-dwelling houses	2 huoneiston talot Hus med 2 lägenheter Two-dwelling houses	Rivi- ja ketjutalot Rad- och kedjehus Terrace houses	Kerrostalot Våningshus Multi-dwelling houses	Pääs. muut kuin asuntalot Huvudsakl. andra än bostadshus Mainly non-residential buildings		1 huone, 1 huone ja kk 1 rum, 1 rum och kv 1 room, 1 room and kt	1 huone ja k 1 rum och k 1 room and k	2 huonetta ja kk 2 rum och kv 2 rooms and kt	2 huonetta ja k 3 huonetta ja kk 2 rum och k 3 rum och kv 2 rooms and k 3 rooms and kt		
Ahvenanmaa - Åland	246	89	6	27	123	1	8	22	14	46			
Määrianhamina - Mariehamn	169	40	6	3	119	1	-	22	5	43			
Brändö	3	3	-	-	-	-	-	-	-	1			
Eckerö	2	2	-	-	-	-	-	-	-	-			
Finström	23	13	-	10	-	-	-	-	9	-			
Föglö	-	-	-	-	-	-	-	-	-	-			
Geta	2	2	-	-	-	-	-	-	-	-			
Hammarland	7	2	-	5	-	-	-	-	-	-			
Jomala	11	7	-	-	4	-	-	-	-	-			
Kumlinge	2	2	-	-	-	-	-	-	-	-			
Kökar	-	-	-	-	-	-	-	-	-	-			
Lemland	1	1	-	-	-	-	-	-	-	-			
Lumparland	-	-	-	-	-	-	-	-	-	-			
Saltvik	21	12	-	9	-	-	8	-	-	1			
Sottunga	1	1	-	-	-	-	-	-	-	-			
Sund	3	3	-	-	-	-	-	-	-	-			
Värdö	1	1	-	-	-	-	-	-	-	1			
Satakunta - Satakunda	2 329	776	98	149	1 262	44	234	63	165	486			
Pori - Björneborg	925	277	34	9	597	8	120	6	87	214			
Rauma - Raumo	519	82	15	43	372	7	47	16	42	115			
Kankaanpää	148	52	12	11	70	3	12	2	9	29			
Harjavalta	107	31	5	28	42	1	15	8	1	13			
Ahlainen	11	9	2	-	-	-	-	-	-	-			
Eura	77	38	7	4	27	1	1	-	-	19			
Eurajoki	17	16	1	-	-	-	-	1	-	2			
Honkajoki	6	6	-	-	-	-	-	1	-	1			
Huittinen	61	11	5	-	44	1	1	19	-	19			
Karvia	12	11	-	-	-	1	-	-	1	4			
Keikyä	23	11	1	-	-	11	2	1	3	2			
Kiikoinen	5	5	-	-	-	-	-	1	-	-			
Kiukainen	3	3	-	-	-	-	-	-	-	1			
Kodisjoki	-	-	-	-	-	-	-	-	-	-			
Kokemäki - Kumo	59	26	-	-	30	3	6	-	1	17			
Kullaa	13	1	-	7	-	-	3	-	1	2			
Köyliö - Kjulo	39	10	2	15	12	5	7	4	1	11			
Lappi	26	8	-	-	18	-	3	-	3	9			
Lavia	22	8	-	12	-	2	-	-	3	4			
Luvia	15	12	3	-	-	-	-	-	-	1			
Merikarvia	9	8	1	-	-	-	-	-	-	1			
Nakkila	61	42	3	-	16	-	4	1	4	6			
Noormarkku - Norrmark	1	1	-	-	-	-	-	-	-	-			
Pomarkku - Pärmark	8	8	-	-	-	-	-	1	-	-			
Rauman mlk. - Raumo lk.	11	7	4	-	-	-	-	2	-	2			
Siikainen	1	1	-	-	-	-	-	-	-	1			
Suodenniemi	1	1	-	-	-	-	1	-	-	-			
Säkylä	10	9	1	-	-	-	-	-	-	-			
Ulvila - Ulvsby	137	80	2	20	34	1	12	-	9	12			
Vampula	2	2	-	-	-	-	-	-	-	1			

				Huoneistoja, joissa on Lägenheter med Dwellings with										Huoneita uusissa huoneistoissa Rum i nya lägenheter Rooms in new dwellings	Lisähuoneita Tilläggsrum Rooms added to existing dwellings	Yksinhuoneita Enkelrum Single rooms	Kokonaishuoneistoala, m ² Total lägenhetsyta, m ² Total floor space, m ²	AravaHuoneistoja Lägenheter med Aravalån Dwellings with Arava loan
3-huonetta ja k 3 rum och k 3 rooms and k	4-huonetta ja k 4 rum och k 4 rooms and k	5-huonetta ja k 5-rum och k 5-rooms and k	KL	VI	VE	VI VE	VI VE WC	VI, VE WC, LV	VI VE LV	Kylpyamme Badkar Bath								
70	59	27	246	-	-	1	5	239	-	204	963	8	-	19	311	-	-	
52	28	19	169	-	-	-	1	168	-	155	651	4	-	12	794	-	-	
2	-	-	3	-	-	1	-	2	-	1	11	1	-	226	-	-		
1	1	-	2	-	-	-	-	2	-	2	9	-	-	185	-	-		
1	11	2	23	-	-	-	-	23	-	23	89	1	-	1 781	-	-		
-	1	1	2	-	-	-	-	2	-	2	11	-	-	347	-	-		
5	-	2	7	-	-	-	-	7	-	2	32	-	-	603	-	-		
4	7	-	11	-	-	-	-	11	-	10	51	-	-	984	-	-		
1	1	-	2	-	-	-	-	2	-	1	9	2	-	236	-	-		
-	-	1	1	-	-	-	-	1	-	1	8	-	-	198	-	-		
-	-	-	-	-	-	-	-	-	-	-	-	-	-	-	-	-		
3	7	2	21	-	-	-	3	17	-	4	70	-	-	1 462	-	-		
1	2	-	1	-	-	-	-	1	-	3	5	-	-	129	-	-		
-	-	-	3	-	-	-	-	3	-	3	14	-	-	306	-	-		
-	-	-	1	-	-	-	1	-	-	-	3	-	-	60	-	-		
611	546	224	2 295	-	2	4	37	2 233	1	1 347	8 736	193	44	186 105	966	-		
196	204	98	920	-	2	-	6	906	1	657	3 375	42	8	69 728	444	-		
174	98	27	514	-	-	-	6	513	-	312	1 865	17	-	39 010	239	-		
51	31	14	148	-	-	-	6	141	-	65	571	21	4	12 567	64	-		
36	32	2	103	-	-	1	1	104	-	64	388	12	-	8 599	54	-		
7	2	2	11	-	-	-	-	11	-	1	50	-	-	1 114	3	-		
19	29	9	69	-	-	-	3	74	-	32	336	19	-	7 254	21	-		
5	6	3	15	-	-	-	1	15	-	4	76	15	-	2 195	7	-		
4	-	-	6	-	-	-	-	6	-	1	21	-	-	430	-	-		
12	6	4	61	-	-	-	-	60	-	32	198	5	-	3 895	23	-		
3	2	2	9	-	-	2	3	7	-	-	48	-	-	1 008	-	-		
5	8	2	23	-	-	-	-	23	-	16	88	3	-	2 037	5	-		
-	4	2	4	-	-	-	-	4	-	1	22	-	-	492	1	-		
-	-	2	3	-	-	-	-	3	-	1	15	2	-	321	-	-		
-	-	-	-	-	-	-	-	-	-	-	-	-	-	-	-	-		
15	-12	8	59	-	-	-	-	59	-	34	231	6	12	5 321	9	-		
6	1	-	13	-	-	-	-	13	-	12	40	-	18	1 057	-	-		
11	4	1	38	-	-	-	3	1	-	-	121	4	-	2 694	5	-		
6	3	2	26	-	-	-	-	26	-	18	88	6	-	2 007	1	-		
6	6	3	22	-	-	-	-	22	-	3	90	4	-	1 836	4	-		
5	9	-	13	-	-	-	2	12	-	1	68	6	-	1 522	2	-		
3	1	4	9	-	-	1	1	7	-	1	49	4	-	1 098	1	-		
9	27	10	61	-	-	-	1	60	-	32	263	12	-	5 719	21	-		
-	1	-	1	-	-	-	-	1	-	-	5	-	-	107	1	-		
4	2	1	7	-	-	-	1	7	-	1	34	-	-	961	6	-		
4	3	-	11	-	-	-	-	10	-	-	41	1	-	833	-	-		
-	-	-	1	-	-	-	-	1	-	1	3	1	-	71	-	-		
2	5	-	-	-	-	-	1	-	-	-	1	1	-	51	-	-		
28	49	3	107	-	-	-	1	10	-	3	52	3	-	1 168	3	-		
-	-	27	137	-	-	-	1	136	-	54	589	6	-	12 623	51	-		
-	1	-	1	-	-	-	1	1	-	1	8	3	2	387	1	-		

			Huoneistoja, joissa on Lägenheter med Dwellings with										Huoneita uusissa huoneistoissa Rum i nya lägenheter Rooms in new dwellings		Lisähuoneita Tilläggsrum Rooms added to existing dwellings		Yksinäishuoneita Enkelrum Single rooms		Kokonaishuoneistoala, m ² Total lägenhetsyta, m ² Total floor space, m ²		Arava-huoneistoja Lägenheter med Aravalån Dwellings with Arava loan	
3 huonetta ja k 3 rum och k 3 rooms and k	4 huonetta ja k 4 rum och k 4 rooms and k	5-huonetta ja k 5-rum och k 5-rooms and k	KL	VI	VE	VI VE	VI VE WC	VI, VE WC, LV	VI VE LV	Kylpyamme Badkar Bath												
1 009	567	257	4 364	4	-	-	5	205	4 002	-	3 146	14 154	156	118	294	670	1 583					
79	29	10	411	-	-	-	-	19	393	-	355	1 154	6	-	24	132	168					
53	17	16	250	-	-	-	-	32	171	-	161	793	-	-	15	865	63					
199	84	41	675	-	-	-	-	5	674	-	507	2 253	10	-	46	793	209					
349	196	51	1 505	-	-	-	-	61	1 407	-	1 294	4 775	7	-	94	756	643					
70	18	15	1 233	-	-	-	-	31	166	-	166	769	12	-	15	208	103					
3	-	2	7	-	-	-	-	-	7	-	2	30	1	-	-	671	-					
8	13	9	64	1	-	-	-	35	29	-	42	227	1	-	5	044	9					
9	7	3	54	-	-	-	1	-	53	-	44	150	6	-	3	357	27					
13	17	7	41	-	-	-	1	-	39	-	11	196	2	-	4	260	12					
1	2	1	32	-	-	-	-	-	32	-	29	74	5	-	1	742	-					
21	13	4	59	-	-	-	-	1	57	-	9	222	7	-	4	488	18					
2	4	4	13	-	-	-	1	1	12	-	4	61	2	-	1	445	6					
31	54	32	187	1	-	-	1	5	182	-	112	773	18	-	17	156	69					
5	1	3	28	-	-	-	-	-	28	-	25	80	5	-	1	777	10					
34	34	14	186	1	-	-	-	3	153	-	90	606	32	-	13	985	74					
5	4	3	13	-	-	-	1	1	11	-	-	61	5	-	1	463	1					
19	1	3	47	-	-	-	-	-	47	-	44	147	4	12	3	418	18					
5	3	3	18	-	-	-	-	1	18	-	3	76	4	3	1	700	2					
-	3	1	6	-	-	-	-	-	6	-	1	26	-	-	-	550	1					
10	6	2	37	-	-	-	-	1	36	-	15	135	3	-	2	830	6					
3	6	5	33	-	-	-	-	-	35	-	26	121	2	-	2	654	4					
2	4	3	11	-	-	-	-	1	10	-	2	52	2	-	1	098	1					
35	24	4	186	1	-	-	-	2	184	-	57	567	2	-	11	693	113					
35	17	14	195	-	-	-	-	3	192	-	96	543	6	-	12	239	20					
7	2	-	20	-	-	-	-	-	7	-	14	61	2	-	1	415	2					
1	-	1	2	-	-	-	-	-	3	-	1	13	-	-	-	375	-					
6	4	1	29	-	-	-	-	2	29	-	24	96	10	-	2	356	4					
2	4	4	10	-	-	-	-	-	9	-	2	56	-	-	1	330	-					
2	-	1	12	-	-	-	-	-	12	-	9	37	2	-	-	870	-					
1 083	721	224	4 644	5	-	78	85	4 465	4 465	4	3 126	15 413	262	59	317	332	1 734					
591	313	88	2 407	-	-	-	-	46	2 357	-	1 598	7 841	37	-	154	285	899					
33	32	8	140	-	-	-	-	-	140	-	110	493	-	16	10	443	93					
21	19	6	122	-	-	-	-	-	121	-	99	392	3	-	7	922	30					
12	2	-	51	-	-	-	-	-	51	-	37	138	-	-	-	2 918	14					
37	32	9	154	-	-	-	-	2	152	-	101	501	-	-	10	100	49					
43	24	5	278	1	-	-	-	1	278	-	264	767	3	-	16	030	158					
14	7	3	48	-	-	-	-	1	47	-	35	166	4	-	3	562	39					
-	-	1	1	-	-	-	-	-	1	-	-	7	-	-	-	157	-					
17	14	6	68	-	-	-	-	2	61	-	26	243	11	17	5	845	8					
28	17	6	87	-	-	-	-	4	83	-	32	328	6	-	6	935	20					
5	-	-	25	-	-	-	-	1	24	-	-	63	5	-	1	294	1					
2	5	-	7	-	-	-	-	2	5	-	1	33	8	-	-	907	1					
74	70	18	355	-1	-	73	1	274	274	1	281	1 198	15	-	25	474	56					
2	1	-	3	-	-	-	-	3	3	-	1	13	-	-	-	270	1					
2	4	-	6	1	-	-	-	1	6	-	-	33	2	-	-	764	3					
4	3	3	16	-	-	-	-	-	16	-	9	66	5	-	1	580	2					
1	-	1	2	-	-	-	-	1	1	-	-	10	-	-	-	189	1					

Tilastoalue ja kunta Statistisk region och kommun Statistical region and commune	Huoneistoja kaikkiaan Lägenheter sammanlagt Total dwellings	Huoneistot talotyypeittäin Lägenheter enligt hustyp Dwellings by type of building						Huoneistot huoneistotyypeittäin Lägenheter enligt lägenhetstyp Dwellings by size of dwelling					
		1 huoneiston talot Hus med 1 lägenhet One-dwelling houses	2 huoneiston talot Hus med 2 lägenheter Two-dwelling houses	Rivi- ja ketjutalot Rad- och kedjehus Terrace houses	Kerrostalot Våningshus Multi-dwelling houses	Pääas. muut kuin asuintalot Huvudsakl. andra än bostadshus Mainly non-residential buildings		1 huone, 1 huone ja kk 1 rum, 1 rum och kv 1 room, 1 room and kt	1 huone ja k 1 rum och k 1 room and k	2 huonetta ja kk 2 rum och kv 2 rooms and kt	2 huonetta ja k 3 huonetta ja kk 2 rum och k 3 rum och kv 2 rooms and k 3 rooms and kt		
Kuorevesi	43	5		32	6		4	4		18			
Kuru	21	2			19		7		2	4			
Kylmäkoski	13	7		5			1	1		2			
Lempäälä	86	25	6		52		10	8		32			
Luopioinen	12	10	2				4			4			
Längelmäki	15	2			13		1	2		6			
Mouhijärvi	8	6	2							4			
Orivesi	66	12	2		52		15	6	6	21			
Parkano	74	32	3		36		2	4	8	15			
Pirkkala	23	22	1					1		1			
Pohjaslahti	3	3											
Punkalaidun	3	3											
Pälkäne	24	5	1	9	8	1	5			7			
Ruovesi	66	19		6	36	5	9		6	29			
Sahalampi	19	7			12		2	2		7			
Suoniemi	2	2											
Sääksmäki	28	18		9		1	4		4	2			
Teisko	5	5								1			
Tottijärvi	1	1											
Tyrvää	33	25	7	1		1	3			5			
Urpala	32	7	1		24		8	7		9			
Vesilahti	12	5			3	4	2			2			
Viiala	15	13	2					1		2			
Viljakkala	5	5											
Vilppula	86	9	4	33	40		21		7	28			
Virrat - Virdois	71	7	8	6	48	12	15	2	6	25			
Ylöjärvi	121	76	10	9	24	2	6	3	2	14			
Kaakkois-Suomi - Syd-Östra Finland ...	3 328	699	156	318	2 133	22	489	95	252	861			
Hamina	140	22	4	5	106	3	16	3	17	40			
Kotka	378	27	5	36	307	3	44	19	33	120			
Kouvola	469	70	17	44	337	1	56	14	24	145			
Lappeenranta - Villmanstrand	627	120	39	24	442	2	108	11	28	147			
Imatra	315	57	20	19	217	2	64	17	33	64			
Karhula	356	32	20	70	233	1	69		42	110			
Kuusankoski	170	35		18	116	1	21	3	9	48			
Anjala	23	8	6	9			5	3		4			
Elimäki	87	23	5	18	41		29	1	10	19			
Haapasaari - Aspö													
Iitti	57	12			45		19		9	10			
Jaala													
Joutseno	119	36	3	12	66	2	7	7	8	29			
Kymi - Kymmene	44	19	6	19			2		3	8			
Lemi	10	10						3	1				
Luumäki	59	12	3	16	26	2	17	2	11	12			
Miehikkälä	32	12		3	17		2	1	1	7			
Nuijamaa	2	2											
Parikkala	14	14											
Pyhtää - Pyttis	38	19	9	10			1	2		11			
Rautjärvi	1	1											
Ruokolahti	36	20	2		14		5		5	5			

			Huoneistoja, joissa on Lägenheter med Dwellings with										Huoneita uusissa huoneistoissa Rum i nya lägenheter Rooms in new dwellings		Lisähuoneita Tilläggsrum Rooms added to existing dwellings		Yksinaihuoneita Enkelrum Single rooms		Kokonaishuoneistoala, m ² Total lägenhetsyta, m ² Total floor space, m ²		Arava huoneistoja Lägenheter med Aravalån Dwellings with Arava loan	
3-huonetta ja k 3 rum och k 3 rooms and k	4-huonetta ja k 4 rum och k 4 rooms and k	5-huonetta ja k 5-rum och k 5-rooms and k	KL	VI	VE	VI	VE	VI	VE	WC	VI, VE WC, LV	VI	VE	LV	Kylpyamme Badkar Bath	Huoneita uusissa huoneistoissa Rum i nya lägenheter Rooms in new dwellings	Lisähuoneita Tilläggsrum Rooms added to existing dwellings	Yksinaihuoneita Enkelrum Single rooms	Kokonaishuoneistoala, m ² Total lägenhetsyta, m ² Total floor space, m ²	Arava huoneistoja Lägenheter med Aravalån Dwellings with Arava loan		
13	2	2	43	-	-	-	-	-	-	-	43	-	-	-	40	140	-	-	2 701	31		
5	2	1	21	-	-	-	-	-	-	-	21	-	-	-	20	59	-	-	1 274	1		
7	1	1	12	-	-	-	-	-	-	2	10	-	-	-	1	48	10	-	1 032	2		
12	14	6	84	-	-	-	-	1	-	1	81	-	-	-	56	287	31	-	6 489	61		
6	-	1	10	1	-	-	-	-	-	3	8	-	-	-	4	45	12	21	1 796	2		
4	-	-	14	-	-	-	-	1	-	-	13	-	-	-	13	43	1	-	856	-		
1	1	2	5	-	-	-	-	-	-	4	3	-	1	-	-	33	4	-	941	1		
10	4	4	66	-	-	-	-	-	-	-	66	-	-	-	53	187	3	-	3 892	27		
17	20	8	73	-	-	-	-	1	-	2	71	-	-	-	50	287	6	-	5 975	35		
7	12	2	23	-	-	-	-	-	-	-	20	1	-	-	1	105	3	-	2 160	9		
1	1	1	3	-	-	-	-	-	-	1	2	-	-	-	-	15	2	-	357	-		
1	2	-	3	-	-	-	-	-	-	-	3	-	-	-	3	14	8	-	463	-		
7	5	-	24	-	-	-	-	-	-	1	23	-	-	-	21	79	8	-	1 761	10		
13	6	3	65	-	-	-	-	-	-	3	63	-	-	-	48	208	6	-	4 508	42		
6	1	1	19	-	-	-	-	-	-	1	18	-	-	-	15	62	2	-	1 374	12		
1	-	1	2	-	-	-	-	-	-	-	2	-	-	-	-	10	-	-	206	1		
1	13	4	28	-	-	-	-	-	-	-	28	-	-	-	10	113	4	-	2 532	22		
-	3	1	5	1	-	-	-	-	-	-	4	-	-	-	-	26	2	-	535	2		
1	-	-	1	-	-	-	-	-	-	-	-	-	-	-	-	4	1	-	120	-		
10	12	3	32	-	-	-	-	1	-	-	30	1	-	-	3	136	15	-	3 244	11		
5	3	-	31	-	-	-	-	-	-	2	30	-	-	-	26	84	3	-	1 904	2		
2	2	4	12	-	-	-	-	-	-	-	12	-	-	-	2	52	7	-	1 264	-		
5	6	1	15	-	-	-	-	-	-	-	15	-	-	-	4	64	-	-	1 409	8		
3	1	1	5	-	-	-	-	-	-	1	4	-	-	-	-	23	-	-	459	4		
19	8	3	86	-	-	-	-	-	-	-	86	-	-	-	67	254	5	-	5 266	16		
12	6	5	71	-	-	-	-	-	-	1	70	-	-	-	53	215	9	-	4 695	-		
28	53	15	121	-	-	-	-	-	-	1	119	-	-	-	42	528	17	5	11 444	61		
810	633	188	3 274	5	1	8	53	3	227	1	2	306	11	343	174	3	235	209	1 146			
31	28	5	140	-	-	-	-	2	134	-	90	-	-	-	90	472	9	-	9 668	45		
98	51	13	378	-	-	-	-	2	375	-	350	1	240	7	312	1 240	11	25	269	156		
120	85	25	469	-	-	-	-	-	467	1	312	1	627	3	501	1 627	11	34	137	83		
149	156	28	596	-	-	-	-	4	622	-	501	2	178	32	501	2 178	32	44	132	367		
69	55	13	314	-	-	1	2	312	-	265	985	12	20	144	118	-	-	-	-	-		
75	36	24	356	-	-	-	-	351	-	277	1 107	6	22	543	73	-	-	-	-	-		
45	38	6	170	-	-	3	18	147	-	138	596	7	12	327	75	-	-	-	-	-		
2	6	3	22	-	-	-	-	22	-	4	79	3	1 806	2	-	-	-	-	-	-		
14	9	5	85	1	1	1	1	84	-	20	242	3	5 154	4	-	-	-	-	-	-		
7	5	7	55	-	-	-	-	54	-	49	165	2	3 991	26	-	-	-	-	-	-		
37	26	5	119	-	-	-	1	116	-	89	435	7	8 845	55	-	-	-	-	-	-		
16	10	5	43	-	-	1	2	41	-	3	176	3	4 006	7	-	-	-	-	-	-		
1	6	2	9	-	-	1	1	9	-	-	48	2	1 013	5	-	-	-	-	-	-		
8	7	2	57	1	-	-	1	56	-	35	158	4	3 487	3	-	-	-	-	-	-		
13	3	5	27	1	-	-	2	28	-	19	124	5	2 486	-	-	-	-	-	-	-		
-	-	2	2	-	-	-	-	2	-	-	12	5	353	6	-	-	-	-	-	-		
4	7	3	14	-	-	-	-	12	-	2	69	4	1 558	-	-	-	-	-	-	-		
6	15	3	37	-	-	-	-	36	-	11	155	1	3 346	15	-	-	-	-	-	-		
-	-	1	1	-	-	-	-	1	-	-	6	1	142	-	-	-	-	-	-	-		
12	7	2	36	-	-	-	3	32	-	20	126	3	2 883	8	-	-	-	-	-	-		

Tilastoalue ja kunta Statistisk region och kommun Statistical region and commune	Huoneistoja kaikkiaan Lägenheter sammanlagt Total dwellings	Huoneistot talotyypeittäin Lägenheter enligt hustyp Dwellings by type of building						Huoneistot huoneistotyypeittäin Lägenheter enligt lägenhetstyp Dwellings by size of dwelling					
		1-huoneiston talot Hus med 1 lägenhet One-dwelling houses	2-huoneiston talot Hus med 2 lägenheter Two-dwelling houses	Rivi- ja ketjutalot Rad- och kedjehus Terrace houses	Kerrostalot Våningshus Multi-dwelling houses	Pääas. muut kuin asuintalot Huvudsakl. andra än bostadshus Mainly non-residential buildings		1 huone, 1 huone ja kk 1 rum, 1 rum och kv 1 room, 1 room and kt	1 huone ja k 1 rum och k 1 room and k	2 huonetta ja kk 2 rum och kv 2 rooms and kt	2 huonetta ja k 2 rum och k 2 rooms and k	3 huonetta ja kk 3 rum och kv 3 rooms and kt	3 huonetta ja k 3 rum och k 3 rooms and k
Saari	5	5	-	-	-	-	-	1	-	-	-	-	
Savitaipale	24	11	3	-	10	-	2	-	1	-	6	-	
Simpela	19	10	1	-	8	-	1	-	3	-	4	-	
Sippola	136	12	3	-	121	-	15	-	15	-	46	-	
Taipalsaari	23	19	4	-	-	-	1	-	1	-	2	-	
Uukuniemi	4	4	-	-	-	-	-	1	-	-	-	-	
Valkeala	31	30	-	-	-	-	1	-	-	-	3	-	
Vehkalahti	86	36	6	15	27	-	2	1	1	1	19	-	
Virolahti	12	10	-	-	-	-	3	-	-	-	1	-	
Ylämaa	11	11	-	-	-	-	-	-	-	-	1	-	
Keski-Suomi - Mellersta Finland	225	425	36	244	1 490	-	30	489	31	189	549	-	
Jyväskylä	1 032	24	2	59	940	-	7	321	4	88	260	-	
Suolahti	86	21	-	4	60	-	1	15	-	4	22	-	
Aänekoski	56	37	-	-	19	-	-	-	-	1	1	-	
Jämsä	88	18	-	-	70	-	-	16	-	3	29	-	
Hankasalmi	22	11	-	10	-	-	1	-	-	3	6	-	
Joutsa	94	13	-	5	61	-	15	30	1	18	21	-	
Jyväskylän mlk. - Jyväskylä lk.	266	76	9	49	132	-	21	5	21	21	85	-	
Jämsänkoski	66	5	3	19	39	-	3	8	3	3	24	-	
Kannonkoski	4	3	1	-	-	-	-	1	-	-	1	-	
Karstula	21	20	-	-	-	-	1	1	-	1	4	-	
Keuruu	102	27	2	3	70	-	27	1	17	20	20	-	
Kinnula	3	1	2	-	-	-	1	-	-	-	-	-	
Kivijärvi	3	3	-	-	8	-	-	-	-	-	-	-	
Konginkangas	2	1	-	-	-	-	1	-	-	1	-	-	
Konnevesi	17	3	-	-	14	-	4	-	15	5	5	-	
Körpilahti	22	12	1	9	-	-	2	1	1	1	7	-	
Kyyjärvi	3	1	2	-	-	-	-	1	-	-	-	-	
Laukaa	88	39	2	13	32	-	2	13	4	4	20	-	
Leivonmäki	15	6	-	9	-	-	4	1	3	-	-	-	
Luhanka	-	-	-	-	-	-	-	-	-	-	-	-	
Multia	5	5	-	-	-	-	-	-	-	-	-	-	
Muurame	35	33	2	-	-	-	-	-	-	-	2	-	
Petäjävesi	15	-	-	15	-	-	-	12	-	2	1	-	
Pihtipudas	56	11	-	21	24	-	-	6	6	20	-	-	
Pylkönmäki	5	4	-	-	-	-	1	1	-	1	-	-	
Saarijärvi	48	21	8	-	18	-	1	5	2	1	14	-	
Sumiainen	1	1	-	-	-	-	-	-	-	-	1	-	
Säynätsalo	10	2	-	8	-	-	-	-	-	-	-	-	
Toivakka	17	13	-	4	-	-	-	-	-	-	2	-	
Uurainen	17	1	-	16	-	-	-	10	-	6	-	-	
Viitasaari	26	13	2	-	11	-	-	3	-	1	4	-	
Etelä-Savo - Södra Savolax	1 797	415	62	297	994	-	29	271	55	153	458	-	
Mikkeli - S:t Michel	412	36	8	22	344	-	2	71	19	37	139	-	
Pieksämäki	118	27	2	4	85	-	-	18	-	7	19	-	
Savonlinna - Nyslott	267	9	4	18	231	-	5	18	12	26	85	-	
Varkaus	230	56	21	50	100	-	3	33	2	24	32	-	

			Huoneistoja, joissa on Lägenheter med Dwellings with								Huoneita uusissa huoneistoissa Rum i nya lägenheter Rooms in new dwellings		Lisähuoneita Tilläggsrum Rooms added to existing dwellings		Yksinäishuoneita Enkelrum Single rooms		Kokonaishuoneistoala, m ² Total lägenhetsyta, m ² Total floor space, m ²		AravaHuoneistoja Lägenheter med Aravalån Dwellings with Arava loan	
3 huonetta ja k 3 rum och k 3 rooms and k	4 huonetta ja k 4 rum och k 4 rooms and k	5-huonetta ja k 5-rum och k 5-rooms and k	KL	VI	VE	VI VE	VI VE WC	VI, VE WC, LV	VI VE LV	Kylpyamme Badkar Bath										
1	2	1	4	-	-	-	-	4	-	1	22	22	1	403	-	-	-	-		
8	4	-	23	-	-	-	-	18	-	11	80	80	3	560	4	-	-	-		
5	6	2	19	-	-	-	1	18	-	3	77	77	3	701	11	-	-	-		
42	13	2	136	-	-	-	1	136	-	58	435	435	12	8 703	34	-	-	-		
7	10	2	22	-	-	-	-	21	-	3	100	100	2	144	3	-	-	-		
-	1	2	3	1	-	-	-	3	-	1	20	20	3	475	-	-	-	-		
6	15	5	30	1	-	-	-	27	-	6	143	143	7	110	4	-	-	-		
31	23	9	85	1	-	-	-	80	-	36	361	361	15	544	38	-	-	-		
-	5	3	12	1	-	-	-	10	-	1	52	52	1	137	3	-	-	-		
3	4	3	10	-	-	-	-	9	-	1	53	53	5	142	1	-	-	-		
539	279	149	2 192	9	-	-	7	96	2 075	1	1 387	7 065	79	37	146 976	764	-	-	-	
228	72	59	1 032	-	-	-	-	60	954	-	713	2 928	8	24	57 627	326	-	-	-	
29	10	6	86	-	-	-	-	1	85	-	72	292	-	-	6 143	73	-	-	-	
26	20	8	56	-	-	-	-	56	-	34	260	260	-	-	5 712	36	-	-	-	
24	14	2	88	-	-	-	-	71	-	62	287	287	1	-	6 054	29	-	-	-	
6	4	3	20	-	-	-	2	20	-	11	86	86	6	-	1 942	1	-	-	-	
15	6	3	93	-	-	-	1	92	-	57	239	239	2	-	5 219	24	-	-	-	
76	44	14	259	1	-	-	1	260	-	171	941	941	14	-	19 637	131	-	-	-	
15	5	8	66	-	-	-	-	66	-	41	232	232	3	-	4 357	23	-	-	-	
1	-	1	4	-	-	-	1	3	-	1	16	16	1	-	350	-	-	-	-	
3	9	3	17	2	-	-	-	17	-	9	90	90	11	-	2 152	3	-	-	-	
16	18	3	99	1	-	-	1	4	94	78	295	295	-	-	6 356	14	-	-	-	
-	1	1	3	-	-	-	-	3	-	1	12	12	5	-	366	-	-	-	-	
1	1	1	3	-	-	-	-	1	1	1	15	15	-	-	383	-	-	-	-	
-	1	-	2	-	-	-	-	2	-	1	7	7	-	-	160	-	-	-	-	
1	2	-	16	1	-	-	-	16	-	-	43	43	1	-	918	-	-	-	-	
7	2	2	21	-	-	-	1	2	19	10	78	78	3	-	1 837	10	-	-	-	
1	-	1	3	-	-	-	-	3	-	-	12	12	2	-	313	-	-	-	-	
25	16	10	87	-	-	-	1	86	-	42	325	325	3	13	7 298	27	-	-	-	
4	2	1	14	1	-	-	-	14	-	2	45	45	2	-	992	-	-	-	-	
-	-	-	-	-	-	-	-	-	-	-	-	-	2	-	48	-	-	-	-	
3	2	-	5	-	-	-	-	5	-	-	22	22	-	-	521	1	-	-	-	
12	17	4	34	-	-	-	2	33	-	11	165	165	1	-	3 554	20	-	-	-	
-	-	-	15	-	-	-	-	15	-	8	19	19	-	-	484	15	-	-	-	
14	8	2	55	-	-	-	2	53	-	35	192	192	5	-	3 888	12	-	-	-	
1	-	2	2	-	-	-	1	3	-	1	19	19	1	-	374	-	-	-	-	
9	10	8	43	3	-	-	2	36	-	11	188	188	4	-	4 104	8	-	-	-	
-	-	-	-	-	-	-	1	-	-	-	3	3	1	-	83	-	-	-	-	
7	3	-	10	-	-	-	-	10	-	-	43	43	-	-	757	2	-	-	-	
7	5	3	16	-	-	-	1	16	-	-	80	80	2	-	2 181	3	-	-	-	
-	-	1	17	-	-	-	-	17	-	16	28	28	-	-	704	1	-	-	-	
8	7	3	26	-	-	-	-	25	-	-	103	103	1	-	2 462	5	-	-	-	
409	336	115	1 766	-3	-	-	5	41	1 652	11	1 094	6 092	88	61	127 348	537	-	-	-	
75	53	18	412	-	-	-	-	21	357	1	372	1 278	8	4	25 410	199	-	-	-	
34	35	5	118	-	-	-	-	91	-	-	71	430	-	-	8 278	50	-	-	-	
89	23	14	267	-	-	-	-	267	-	-	241	910	2	9	17 658	70	-	-	-	
63	61	15	230	-	-	-	-	220	-	8	173	832	15	-	18 264	49	-	-	-	

Tilastoalue ja kunta Statistisk region och kommun Statistical region and commune	Huoneistoja kaikkiaan Lägenheter sammanlagt Total dwellings	Huoneistot talotyypeittäin Lägenheter enligt hustyp Dwellings by type of building						Huoneistot huoneistotyypeittäin Lägenheter enligt lägenhetstyp Dwellings by size of dwelling					
		1 huoneiston talot Hus med 1 lägenhet One-dwelling houses	2 huoneiston talot Hus med 2 lägenheter Two-dwelling houses	Rivi- ja ketjutalot Rad- och kedjehus Terrace houses	Kerrostalot Våningshus Multi-dwelling houses	Pääas. muut kuin asuintalot Huvudsakl. andra än bostadshus Mainly non-residential buildings	1 huone, 1 huone ja kk 1 rum, 1 rum och kv 1 room, 1 room and kt	1 huone ja k 1 rum och k 1 room and k	2 huonetta ja kk 2 rum och kv 2 rooms and kt	2 huonetta ja k 3 huonetta ja kk 2 rum och k 3 rum och kv 2 rooms and k 3 rooms and kt			
Anttola	8	2	-	6	-	-	-	1	-	2			
Enonkoski	7	3	-	4	-	-	-	-	-	2			
Haukivuori	7	7	-	-	-	-	-	1	-	1			
Heinävesi	17	8	1	8	-	-	-	1	-	4			
Hirvensalmi	12	8	4	-	-	-	2	-	-	3			
Joroinen	62	16	6	13	27	-	12	6	12	10			
Juva - Jockas	65	9	1	-	54	1	15	1	3	22			
Jäppilä	5	4	-	-	-	1	-	-	-	1			
Kangaslampi	2	1	-	-	-	1	-	-	-	-			
Kangasniemi	18	18	-	-	-	-	-	1	-	1			
Kerimäki	39	8	-	22	9	-	21	-	2	6			
Leppävirta	143	33	2	42	64	2	30	-	10	36			
Mikkelin mlk. - S:t Michels lk.	83	49	6	-	27	1	-	3	9	21			
Mäntyharju	66	23	2	14	26	1	8	1	9	25			
Pertunmaa	17	6	-	11	-	-	7	-	-	5			
Pieksämäen mlk.	39	25	-	14	-	-	-	5	-	13			
Punkaharju	34	12	2	19	-	-	-	1	3	-			
Puumala	11	11	-	-	-	1	12	-	-	2			
Rantasalmi	19	7	-	10	-	-	6	-	1	4			
Ristiina	30	6	-	22	-	2	-	-	-	10			
Savonranta	3	3	-	-	-	-	-	-	-	-			
Sulkava	23	6	-	13	-	4	4	-	6	5			
Suomenniemi	4	4	-	-	-	-	-	-	-	1			
Sääminki	54	16	3	5	27	3	14	1	4	9			
Virtasalmi	2	2	-	-	-	-	-	-	-	-			
Pohjois-Savo - Norra Savolax	1 908	352	59	186	1 290	21	286	123	134	562			
Kuopio	813	20	12	28	749	4	54	50	74	308			
Iisalmi	214	38	4	8	160	4	41	15	7	70			
Suonenjoki	78	6	3	-	69	-	3	10	3	37			
Juankoski	42	25	4	-	12	1	5	-	-	5			
Kaavi	69	32	9	4	19	5	6	8	3	23			
Karttula	12	7	-	5	-	-	-	-	2	2			
Keitele	37	13	-	12	12	-	14	-	2	8			
Kiuruvesi	115	32	3	-	79	1	61	2	12	3			
Lapinlahti	49	16	1	32	-	-	10	-	4	6			
Maaninka	36	8	1	25	-	2	12	5	-	8			
Nilsia	75	14	2	13	46	-	23	1	11	21			
Pielavesi	6	6	-	-	-	-	-	-	-	-			
Rautalampi	29	9	1	5	14	-	6	-	3	7			
Rautavaara	2	2	-	-	-	-	-	1	-	-			
Riistavesi	3	3	-	-	-	-	-	-	-	-			
Siilinjärvi	194	67	16	29	79	3	8	26	3	43			
Sonkajärvi	50	9	1	13	27	-	19	1	9	12			
Tervo	3	3	-	-	-	-	-	-	-	1			
Tuusniemi	41	8	-	9	24	-	24	-	-	2			
Varpaisjärvi	7	7	-	-	-	-	-	-	-	-			
Vehmersalmi	7	5	2	-	-	-	-	1	1	1			
Vesanto	9	8	-	-	-	1	-	1	-	1			
Vieremä	17	14	-	3	-	-	-	2	-	4			

			Huoneistoja, joissa on Lägenheter med Dwellings with										Huoneita uusissa huoneistoissa Rum i nya lägenheter Rooms in new dwellings		Lisähuoneita Tilläggsrum Rooms added to existing dwellings		Yksinaihuoneita Enkelrum Single rooms		Kokonaishuoneistoala, m ² Total lägenhetsyta, m ² Total floor space, m ²		AravaHuoneistoja Lägenheter med Aravaån Dwellings with Arava loan	
3 huonetta ja k 3 rum och k 3 rooms and k	4 huonetta ja k 4 rum och k 4 rooms and k	5-huonetta ja k 5-rum och k 5-rooms and k	KL	VI	VE	VI VE	VI VE WC	VI, VE WC, LV	VI VE LV	Kylpyamme Badkar Bath												
2	1	2	8	-	-	-	-	8	-	-	-	33	-	-	-	-	-	-	644	-		
3	4	1	7	-	-	-	-	5	-	-	4	29	-	-	-	-	-	580	2			
7	3	2	16	1	-	-	-	5	-	-	1	31	2	-	-	-	-	698	1			
1	2	4	10	-	-	-	-	9	2	-	9	99	4	-	-	-	-	1 498	2			
8	11	3	62	-	-	-	-	2	-	-	-	49	2	-	-	-	-	1 106	-			
16	4	4	62	-	-	-	-	57	2	-	32	185	2	-	-	-	-	3 974	5			
2	1	1	5	-	-	-	-	64	1	-	56	199	6	-	-	-	-	4 387	19			
1	-	1	2	-	-	-	-	5	-	-	-	22	1	-	-	-	-	466	-			
7	5	4	16	1	-	-	-	2	1	-	1	10	1	-	-	-	-	233	-			
3	4	3	36	-	-	-	-	14	-	-	-	83	1	-	-	-	-	1 745	1			
30	31	6	142	-	-	-	-	38	1	10	73	93	4	-	-	-	-	1 973	1			
14	30	6	75	-	-	-	-	138	2	469	12	469	-	-	-	22	-	10 405	30			
10	6	7	62	-	-	-	-	73	3	329	12	329	8	-	-	-	-	6 974	40			
1	1	3	17	-	-	-	-	62	1	216	-	216	6	-	-	-	-	4 515	13			
3	16	2	37	-	-	-	-	17	-	5	5	50	2	-	-	-	-	1 255	1			
13	4	1	32	-	-	-	-	35	3	9	9	153	4	-	-	-	-	3 308	5			
1	6	1	10	-	-	-	-	33	1	3	3	98	-	-	-	-	-	2 086	6			
1	5	2	17	-	-	-	-	9	-	-	-	53	-	-	-	-	-	1 327	2			
13	6	1	30	-	-	-	-	19	-	1	1	61	3	-	-	-	-	1 456	2			
1	2	-	3	-	-	-	-	29	1	1	1	118	2	-	-	-	-	2 303	-			
3	2	-	22	-	-	-	-	3	-	-	-	14	-	-	-	-	-	280	-			
1	1	3	4	-	-	-	-	22	1	12	12	71	2	-	-	-	-	1 538	2			
7	16	3	53	1	-	-	-	4	-	1	1	19	-	-	-	-	-	348	-			
-	2	-	2	-	-	-	-	53	1	7	7	178	8	-	-	26	-	4 342	36			
-	-	-	2	-	-	-	-	1	-	-	-	10	5	-	-	-	-	297	1			
453	266	84	1 863	7	2	15	87	1 757	1	1 192	6	1 655	110	12	128	314	598					
223	80	24	813	-	-	-	-	791	1	676	2	670	9	-	-	-	-	52 695	313			
45	29	7	208	1	1	5	13	194	-	142	-	663	23	-	-	-	-	13 638	50			
21	1	3	78	-	-	-	-	19	-	74	-	250	8	-	-	-	-	5 444	25			
17	13	2	42	-	-	-	-	39	-	8	-	166	-	-	-	-	-	3 636	10			
14	13	2	61	1	-	-	3	55	6	7	-	230	17	-	-	-	-	4 643	2			
5	2	1	10	-	-	-	-	9	2	5	-	47	1	-	-	-	-	942	1			
7	6	-	36	-	-	-	-	34	1	15	-	100	1	-	-	-	-	2 339	4			
15	14	8	111	1	1	-	-	80	31	30	-	278	7	-	-	-	-	6 546	56			
12	14	3	49	-	-	-	1	44	2	13	-	173	7	-	-	-	-	3 700	5			
8	2	1	36	-	-	-	-	34	1	8	-	94	4	-	-	-	-	2 246	2			
6	6	7	75	1	-	-	-	74	-	50	-	207	5	-	-	-	-	4 405	2			
-	5	1	5	-	-	-	-	6	-	1	-	33	3	-	-	-	-	785	3			
8	3	2	28	-	-	-	-	26	2	16	-	92	4	-	-	-	-	1 922	1			
1	-	-	1	-	-	-	-	1	-	-	-	6	2	-	-	-	-	178	1			
1	1	1	3	-	-	-	-	2	1	-	-	15	2	-	-	-	-	373	1			
50	51	13	184	-	-	-	1	189	4	114	-	740	3	-	-	12	15	854	47			
5	3	1	48	1	-	-	-	47	1	15	-	116	-	-	-	-	-	2 428	31			
2	-	-	3	-	-	-	-	3	-	-	-	11	6	-	-	-	-	301	2			
4	9	2	40	-	-	-	-	39	1	10	-	103	5	-	-	-	-	2 405	30			
2	3	2	7	-	-	-	-	7	-	-	-	36	-	-	-	-	-	681	5			
2	2	-	5	-	-	-	-	5	1	-	-	25	2	-	-	-	-	589	-			
3	2	-	8	-	-	-	-	8	-	-	-	39	-	-	-	-	-	1 015	2			
2	7	2	12	2	-	-	1	11	3	6	-	71	1	-	-	-	-	1 549	5			

Tilastoalue ja kunta Statistisk region och kömmun Statistical region and commune	Huoneistoja kaikkiaan Lägenheter sammanlagt Total dwellings	Huoneistot talotyypeittäin Lägenheter enligt hustyp Dwellings by type of building						Huoneistot huoneistotyypeittäin Lägenheter enligt lägenhetstyp Dwellings by size of dwelling				
		1 huoneiston talot Hus med 1 lägenhet One-dwelling houses	2 huoneiston talot Hus med 2 lägenheter Two-dwelling houses	Rivi- ja keijutalot Rad- och kedjehus Terrace houses	Kerrostalot Våningshus Multi-dwelling houses	Pääas, muut kuin asuintalot Huvudsakl, andra än bostadshus Mainly non-residential buildings	1 huone, 1 huone ja kk 1 rum, 1 rum och kv 1 room, 1 room and kt	1 huone ja k 1 rum och k 1 room and k	2 huonetta ja kk 2 rum och kv 2 rooms and kt	3 huonetta ja k 3 rum och k 3 rooms and k	3 huonetta ja kk 3 rum och kv 3 rooms and kt	
Pohjois-Karjala - Norra Karelen	1 352	313	12	366	617	44	254	85	97	282		
Joensuu	628	67	6	193	330	32	112	37	59	119		
Lieksa	94	8	1	-	85	-	26	-	19	25		
Nurmes	4	4	-	-	-	-	-	-	-	-		
Outokumpu	67	12	-	18	32	5	12	4	4	13		
Eno	48	24	-	23	-	1	4	5	-	7		
Ilomantsi	37	8	-	26	-	3	4	3	-	15		
Juuka	62	34	1	-	27	-	9	5	-	19		
Kesälahti	11	8	1	-	2	-	1	-	-	3		
Kiihtelysvaara	7	2	-	5	-	-	-	1	-	-		
Kitee	87	25	-	18	43	1	17	8	1	16		
Kontiolahti	33	21	-	12	-	-	-	6	-	5		
Liperi - Libelits	106	20	1	19	66	-	35	2	11	27		
Nurmeksen mlk.	15	11	-	-	4	-	-	4	-	2		
Pielisjärvi	25	14	-	11	-	-	10	-	-	3		
Polvijärvi	33	15	-	-	18	-	6	1	-	8		
Pyhäselkä	34	22	2	10	-	-	2	4	-	9		
Rääkkylä	13	4	-	9	-	-	8	-	-	1		
Tohmajärvi	20	4	-	15	-	1	4	-	3	3		
Tuupovaara	13	6	-	7	-	-	-	3	-	2		
Valtimo	14	3	-	-	10	1	4	2	-	5		
Värtsilä	1	1	-	-	-	-	-	-	-	-		
Etelä-Pohjanmaa - Södra Österbotten...	2 563	952	177	384	989	61	272	86	122	516		
Kaskinen - Kaskö	5	3	2	-	-	-	-	-	-	-		
Kristiinankaupunki - Kristinestad	37	4	1	-	23	9	5	-	-	8		
Pietarsaari - Jakobstad	201	39	6	11	144	1	38	1	21	47		
Seinäjoki	275	65	4	22	169	15	34	3	20	73		
Uusikaarlepyy - Nykarleby	32	4	-	3	25	-	10	-	-	11		
Vaasa - Vasa	560	52	10	45	451	2	64	14	21	127		
Kurikka	75	33	6	-	26	10	-	2	10	13		
Lapua	126	40	6	44	35	1	41	8	14	14		
Alahärmä	33	20	3	10	-	-	5	-	3	1		
Alajärvi	46	30	7	7	-	2	1	2	2	7		
Alavus - Alavo	33	28	4	-	-	1	-	4	-	5		
Bergö	4	4	-	-	-	-	-	-	-	-		
Björköby	-	-	-	-	-	-	-	-	-	-		
Evijärvi	27	19	3	5	-	-	-	2	-	5		
Ilmajoki	73	38	13	20	-	2	3	2	2	15		
Isojoki - Stora	6	6	-	-	-	-	-	1	-	1		
Isokyrö - Storkyro	40	13	6	6	15	-	4	1	2	10		
Jalasjärvi	37	21	6	10	-	-	-	4	2	3		
Jepua - Jeppo	10	8	2	-	-	-	-	1	-	-		
Jurva	28	17	2	9	-	-	-	3	-	5		
Karijoki - Bötom	11	9	2	-	-	-	-	-	-	3		
Kauhajoki	106	36	16	20	31	3	11	5	5	34		
Kauhava	38	12	2	-	24	-	6	-	-	7		

				Huoneistoja, joissa on Lägenheter med Dwellings with							Huoneita uusissa huoneistoissa Rum i nya lägenheter - Rooms in new dwellings		Lisähuoneita Tilläggsrum Rooms added to existing dwellings		Yksinhuoneita Enkelrum Single rooms		Kokonaishuoneistoala, m ² Total lägenhetsyta, m ² Total floor space, m ²		Arava huoneistoja Lägenheter med Aravalån Dwellings with Arava loan	
3 huonetta ja k 3 rum och k 3 rooms and k	4 huonetta ja k 4 rum och k 4 rooms and k	5-huonetta ja k 5-rum och k 5-rooms and k	KL	VI	VE	VI VE	VI VE WC	VI, VE WC, LV	VI VE LV	Kylpyamme Badkar Bath	Huoneita uusissa huoneistoissa Rum i nya lägenheter - Rooms in new dwellings	Lisähuoneita Tilläggsrum Rooms added to existing dwellings	Yksinhuoneita Enkelrum Single rooms	Kokonaishuoneistoala, m ² Total lägenhetsyta, m ² Total floor space, m ²	Arava huoneistoja Lägenheter med Aravalån Dwellings with Arava loan					
322	239	73	1 313	5	-	5	57	1 253	-	879	4 412	74	14	95 753	419					
149	122	30	628	-	-	-	1	627	-	510	2 057	12	-	42 396	216					
15	9	-	94	-	-	-	-	94	-	89	244	-	-	5 368	32					
2	2	-	4	-	-	-	-	4	-	-	18	-	-	571	3					
14	11	9	67	-	-	-	11	56	-	40	240	6	-	5 296	14					
18	13	1	47	1	-	-	4	42	-	26	179	4	-	3 761	21					
7	7	1	34	-	-	-	2	34	-	3	124	5	-	2 995	3					
16	10	3	51	3	-	3	2	50	-	32	208	6	-	4 575	8					
3	2	2	9	-	-	-	1	9	-	-	45	2	-	1 071	2					
4	1	1	6	-	-	-	1	6	-	5	29	3	-	669	-					
23	15	7	86	-	-	-	3	84	-	50	292	4	-	6 395	65					
11	7	4	31	-	-	-	6	20	-	4	130	2	-	2 778	6					
19	8	4	103	-	-	1	5	96	-	76	285	4	-	6 356	3					
4	3	2	12	-	-	-	1	6	-	1	58	8	-	1 475	2					
4	7	1	25	-	-	-	11	13	-	4	77	14	-	2 213	4					
9	6	3	30	1	-	-	2	30	-	-	117	3	-	2 558	21					
7	11	1	28	-	-	-	5	27	-	5	126	1	-	3 076	7					
3	1	-	12	-	-	-	1	11	-	-	28	1	-	687	10					
6	2	2	20	-	-	-	-	20	-	15	65	3	-	1 403	1					
6	2	-	11	-	-	1	-	10	-	7	46	2	-	994	1					
1	-	2	14	-	-	-	1	13	-	12	40	2	-	986	-					
1	-	-	1	-	-	-	-	1	-	-	4	-	-	130	-					
596	689	282	2 508	8	3	18	55	2 433	8	1 643	9 858	202	104	209 579	914					
-	4	1	5	-	-	-	-	5	-	-	26	-	-	601	3					
9	10	5	37	-	-	-	-	36	-	-	151	-	-	2 868	1					
48	28	18	199	-	-	-	1	200	-	172	671	7	44	14 359	85					
58	66	21	275	-	2	-	-	270	-	205	1 004	8	-	20 683	69					
3	8	-	32	-	-	-	4	28	-	26	95	-	-	2 017	2					
158	128	48	560	-	-	-	1	558	-	505	2 086	14	-	41 343	294					
20	24	6	74	-	-	-	1	74	-	-	301	-	-	6 084	37					
17	25	7	121	-	-	-	2	121	3	87	367	25	-	8 629	54					
8	13	3	33	-	-	-	1	31	1	14	132	3	-	3 050	4					
9	18	7	39	-	-	3	-	40	1	4	203	9	-	4 604	6					
9	10	5	31	2	-	1	1	30	2	2	143	1	-	3 026	11					
1	3	-	4	1	-	1	1	3	-	3	19	1	-	434	1					
-	-	-	-	-	-	-	-	-	-	-	-	-	-	-	-					
3	9	8	27	-	-	-	-	27	-	14	126	2	-	2 482	5					
16	28	7	69	-	-	1	-	72	-	28	306	11	10	6 681	40					
-	2	2	4	-	-	1	1	4	-	1	29	3	-	648	2					
11	9	3	38	-	-	-	-	38	1	20	148	12	-	3 250	9					
9	13	6	34	-	-	2	3	32	-	11	159	6	-	3 532	8					
3	5	1	10	-	-	-	-	10	-	8	45	-	-	1 041	-					
9	9	2	27	-	-	-	1	26	-	20	114	7	-	2 493	7					
3	5	-	9	1	-	-	5	5	-	-	46	-	-	1 013	-					
13	26	12	103	1	-	1	2	96	-	46	391	17	-	8 468	32					
12	9	4	37	-	-	-	-	38	-	32	144	1	-	3 034	28					

Tilastoalue ja kunta Statistisk region och kommun Statistical region and commune	Huoneistoja kaikkiaan Lägenheter sammanlagt Total dwellings	Huoneistot talotyypeittäin Lägenheter enligt hustyp Dwellings by type of building							Huoneistot huoneistotyypeittäin Lägenheter enligt lägenhetstyp Dwellings by size of dwelling				
		1. huoneiston talot Hus med 1 lägenhet One-dwelling houses	2. huoneiston talot Hus med 2 lägenheter Two-dwelling houses	Rivi- ja ketjutalot Rad- och kedjehus Terrace houses	Kerrostalot Våningshus Multi-dwelling houses	Pääs. muut kuin asuntalot Huvudsakl. andra än bostadshus Mainly non-residential buildings	1 huone, 1 huone ja kk 1 rum, 1 rum och kv 1 room, 1 room and kt	1 huone ja k 1 rum och k 1 room and k	2 huonetta ja kk 2 rum och kv 2 rooms and kt	2 huonetta ja k 3 huonetta ja kk 2 rum och k 3 rum och kv 2 rooms and k 3 rooms and kt			
Koivulahti - Kvevlax	20	10	2	7	-	1	-	-	-	8			
Korsnäs	18	14	4	-	-	-	-	-	-	1			
Kortesjärvi	16	13	4	-	-	2	-	-	-	2			
Kuortane	40	25	1	14	-	-	-	-	-	17			
Laihia	42	14	-	5	23	-	7	-	5	8			
Lappajärvi	10	9	-	-	-	1	-	-	-	3			
Lapväärtti - Lappfjärd	16	13	2	-	-	1	-	-	-	2			
Lehtimäki	11	8	3	-	-	-	1	-	-	1			
Luoto - Larsmo	5	4	1	-	-	-	-	-	-	1			
Maalahti - Malaks	16	6	-	7	-	3	1	-	-	3			
Maksamaa - Maxmo	6	6	-	-	-	-	-	-	-	1			
Munsala	14	14	-	-	-	-	-	-	-	-			
Mustasaari - Korsholm	71	18	5	47	-	1	30	4	-	5			
Nurmo	35	24	5	6	-	-	1	1	-	-			
Närpio - Närpes	99	53	4	30	12	-	4	7	2	19			
Oravainen - Oravais	10	8	2	-	-	-	-	-	1	1			
Peräseinäjoki	7	4	-	-	-	3	-	-	-	4			
Petolahti - Petalaks	24	12	4	8	-	-	2	2	1	6			
Pietarsaaren mlk. - Pedersöre	37	34	3	-	-	-	-	1	1	1			
Pirttikylä - Pörtom	4	4	-	-	-	-	-	-	-	-			
Purmo	5	3	2	-	-	-	-	-	-	2			
Raippaluoto - Replot	4	4	-	-	-	-	-	-	-	-			
Siippy - Sideby	9	8	1	-	-	-	-	1	-	1			
Soini	10	10	-	-	-	-	-	2	-	1			
Sulva - Solf	24	10	6	8	-	-	-	-	-	5			
Teuva - Östermark	30	26	3	-	1	-	-	2	-	4			
Tiukka - Tjock	4	4	-	-	-	-	-	-	-	-			
Töysä	10	8	2	-	-	-	-	-	-	1			
Uudenkaarlepyyn mlk. - Nykarleby lk.	9	8	-	-	-	1	-	1	-	-			
Vimpeli - Vindala	9	9	-	-	-	-	-	-	-	1			
Vähäkyrö - Lillkyro	37	16	6	15	-	-	-	1	2	9			
Vöyri - Vöra	25	7	6	12	-	-	1	7	-	8			
Ylihärmä	16	3	2	-	10	1	2	1	-	7			
Ylimarkku - Övermark	1	1	-	-	-	-	-	-	-	-			
Ylistaro	26	17	3	5	-	1	1	2	-	4			
Ähtäri	23	14	1	8	-	-	-	1	1	-			
Ähtävä - Esse	17	13	4	-	-	-	-	-	-	1			
Keski-Pohjanmaa - Mellersta Österbotten	1 464	597	89	224	519	35	178	42	78	304			
Kokkola - Gamlakarleby	258	28	8	23	196	3	28	-	19	76			
Raahe - Brahestad	79	23	-	2	39	15	16	2	2	14			
Ylivieska	213	45	18	12	137	1	68	5	9	43			
Haapajärvi	41	17	-	10	11	3	1	-	6	7			
Oulainen	54	29	2	7	16	-	6	1	-	16			
Alavieska	9	8	1	-	-	-	-	-	-	1			
Haapavesi	19	12	-	5	2	-	-	1	-	3			
Halsua	3	3	-	-	-	-	-	-	-	-			
Himanka	15	7	-	6	-	2	1	2	-	3			
Kaarlela	132	79	26	14	12	1	2	4	1	21			
Kalajoki	22	22	-	-	-	-	-	-	-	1			
Kannus	32	5	6	18	-	3	2	1	3	10			
Kaustinen - Kaustby	28	18	-	10	-	-	-	-	-	-			
Kestilä	7	7	-	-	-	-	-	-	-	-			
Kruunupyö - Kronoby	37	29	8	-	-	-	-	3	-	6			

			Huoneistoja, joissa on Lägenheter med Dwellings with										Huoneita uusissa huoneistoissa Rum i nya lägenheter Rooms in new dwellings		Lisähuoneita Tilläggsrum Rooms added to existing dwellings		Yksinaihuoneita Enkelrum Single rooms		Kokonaishuoneistoala, m ² Total lägenhetsyta, m ² Total floor space, m ²		AravaHuoneistoja Lägenheter med Aravalån Dwellings with Arava loan	
3 huonetta ja k 3 rum och k 3 rooms and k	4 huonetta ja k 4 rum och k 4 rooms and k	5-huonetta ja k 5-rum' och k 5-rooms and k	KL	VI	VE	VI VE	VI VE WC	VI, VE WC, LV	VI VE LV	Kylpyamme Badkar Bath												
6	4	2	19					18		13		80				1	697		3			
1	9	7	18					18		13		95				2	031		4			
4	6	3	14					12		6		72				1	639		2			
9	4	4	38	1				29	2	14		144		2		2	827		1			
13	7	2	42					40	1	30		140		1		2	910		12			
2	3	2	8					7	1	4		44		1			946		1			
1	8	5	16					15	2	8		82				1	753		5			
3	3	3	11					11		2		49					992		1			
5	2	2	5					5		4		25					518		2			
-	7	-	16					15	1	16		65		1		1	295		4			
3	-	2	6					6		-		27					632		3			
4	4	6	13	1				12		7		73		1		1	512		6			
11	11	10	71					69		58		216		2		4	808	39	6			
10	16	7	33					33	2	7		167				3	656	6	6			
22	29	16	99				2	93	1	41		418		3		9	271	41	41			
1	6	1	10					10		5		45		4		23	1 579		2			
2	1	-	6					6	1	2		25					478		2			
3	8	2	24					23		21		90		3			1 975		9			
6	21	7	37					27	1	17		178		14			4 105		6			
-	4	-	4					4		4		20					429		3			
-	2	1	5					4	1	5		22		4			541		1			
1	3	-	4					3		3		19					396		1			
5	1	1	6	1				6	2	4		36					771		1			
4	2	1	9					9	1	4		39					915		2			
12	5	2	24					22	1	21		100				2	032		3			
11	8	5	30					27	2	11		130		6	27	3	417		9			
-	2	2	4					4		2		23					475		1			
2	7	-	10					10		4		46		3			962		3			
-	6	2	9					7	1	7		44		3		1	021		1			
3	3	2	8					8	1	2		42		1			900		6			
11	9	5	36				1	35		19		152		2		3	189		22			
2	5	2	25					24	1	16		84		1		1	715		2			
-	4	2	16					15	1	10		58				1	141		1			
-	1	-	1					1		1		5		2			143		1			
5	12	2	23			1		21	2	13		109		8		2	336		2			
9	7	5	23					23		10		107		5		2	619		4			
6	7	3	17					17		11		81				1	613		4			
332	387	143	1 438	11			8	32	1	4	785	5 483	155			115	468		612			
72	39	24	258					253		240		930		14		19	039		114			
9	29	7	79					78	1	59		291				5	880		19			
35	36	17	213	2				207		160		650		8		13	447		111			
14	12	1	40					40	1	15		156		10		3	236		27			
11	11	9	52				1	51	1	24		209		4		4	263		15			
3	4	1	8					8		-		41		3			960		-			
9	5	1	16					18		6		78		7		1	682		3			
1	2	-	3					3		-		14		-			313		2			
5	3	1	15					15		6		55		4		1	320		9			
31	60	13	132					119	12	31		581		14		12	471		54			
7	10	4	22					22		5		105		-		2	277		13			
10	5	1	30					29	2	26		111		8		2	371		3			
10	12	6	28					25		16		137		8		2	788		15			
5	2	-	7					7		-		30		2			666		2			
6	17	5	37					36	1	13		163		4		3	267		7			

Tilastoalue ja kunta Statistisk region och kommun Statistical region and commune	Huoneistoja kaikkiaan Lägenheter sammanlagt Total dwellings	Huoneistot talotyypeittäin Lägenheter enligt hustyp Dwellings by type of building						Huoneistot huoneistotyypeittäin Lägenheter enligt lägenhetstyp Dwellings by size of dwelling				
		I huoneiston talot Hus med 1 lägenhet One-dwelling houses	2 huoneiston talot Hus med 2 lägenheter Two-dwelling houses	Rivi- ja ketjutalot Rad- och kedjehus Terrace houses	Kerrostalot Våningshus Multi-dwelling houses	Pääas. muut kuin asuintalot Huvudsakl. andra än bostadshus Mainly non-residential buildings		1 huone, 1 huone ja kk 1 rum, 1 rum och kv 1 room, 1 room and kt	1 huone ja k 1 rum och k 1 room and k	2 huonetta ja kk 2 rum och kv 2 rooms and kt	2 huonetta ja k 2 rum och k 2 rooms and k	3 huonetta ja kk 3 rum och kv 3 rooms and k
Kälviä	25	12	9	-	-	4	2	-	1	1	-	
Kärsämäki	36	11	-	22	3	-	21	1	1	5	-	
Lestijärvi	2	2	-	-	-	-	-	-	-	-	-	
Lohtaja	10	9	1	-	-	-	-	-	-	2	-	
Merijärvi	2	2	-	-	-	-	-	-	-	-	-	
Nivala	65	39	2	24	-	-	10	9	-	-	11	
Paavola	10	4	-	6	-	-	-	-	-	2	-	
Pattijoki	29	28	1	-	-	-	-	-	1	3	-	
Perho	3	3	-	-	-	-	-	-	-	1	-	
Piippola	7	4	-	3	-	-	-	2	-	2	-	
Pulkkiila	1	-	-	-	-	1	-	-	-	-	1	
Pyhäjoki	27	18	1	8	-	-	2	-	-	6	-	
Pyhäjärvi Ol.	70	23	-	-	47	-	5	-	5	20	-	
Pyhäntä	14	6	-	8	-	-	4	1	-	4	-	
Rantsila	6	6	-	-	-	-	-	-	1	2	-	
Rautio	2	2	-	-	-	-	-	-	-	-	-	
Reisjärvi	13	8	-	5	-	-	-	-	-	4	-	
Revonlahti - Revoläks	1	1	-	-	-	-	-	-	-	-	-	
Saloinen	99	37	-	5	56	1	9	-	25	22	-	
Sievi	41	19	3	19	-	-	-	6	4	9	-	
Siikajoki	1	-	-	-	-	1	1	-	-	-	-	
Toholampi	24	7	-	17	-	-	-	4	-	6	-	
Ullava	4	4	-	-	-	-	-	-	-	1	-	
Veteli - Vetil	12	10	2	-	-	-	-	-	-	-	-	
Vihanti	11	10	1	-	-	-	-	-	-	1	-	
Pohjois-Pohjanmaa - Norra Österbotten ..	1 845	451	55	257	1 049	33	250	83	245	359	-	
Oulu - Uleåborg	1 266	96	13	122	1 016	19	177	61	234	282	-	
Hailuoto - Karlö	-	-	-	-	-	-	-	-	-	-	-	
Haukipudas	101	57	10	32	-	2	5	4	-	14	-	
Ii	29	21	2	5	-	1	-	1	-	8	-	
Kempele	84	48	2	21	12	1	1	3	1	13	-	
Kiiminki	34	31	3	-	-	-	-	-	-	1	-	
Kuivaniemi	6	4	2	-	-	-	-	-	1	3	-	
Kuusamo	96	54	18	3	17	4	8	5	4	11	-	
Liminka	14	9	-	-	4	1	2	2	1	1	-	
Lumijoki	4	3	-	-	-	1	2	-	-	-	-	
Muhos	16	13	2	-	-	1	-	-	-	1	-	
Oulunsalo	37	24	-	12	-	1	2	-	-	5	-	
Pudasjärvi	93	36	2	53	-	2	49	2	1	13	-	
Taivalkoski	17	17	-	-	-	-	-	-	-	2	-	
Temmes	1	1	-	-	-	-	-	-	-	-	-	
Tyrnävä	15	11	-	4	-	-	1	2	-	3	-	
Utajärvi	12	6	1	5	-	-	2	3	2	1	-	
Yli-Ii	10	10	-	-	-	-	-	-	-	-	-	
Yli-Kiiminki	10	10	-	-	-	-	1	-	1	1	-	

			Huoneistoja, joissa on Lägenheter med Dwellings with										Huoneita uusissa huoneistoissa Rum i nya lägenheter Rooms in new dwellings	Lisähuoneita Tilläggsrum Rooms added to existing dwellings	Yksinhuoneita Enkelrum Single rooms	Kokonaishuoneistoala, m ² / Total lägenhetsyta, m ² Total floor space, m ²	Arava huoneistoja Lägenheter med Aravalän. Dwellings with Arava loan	
3 huonetta ja k 3 rum och k 3 rooms and k	4 huonetta ja k 4 rum och k 4 rooms and k	5-huonetta ja k 5-rum och k 5-rooms and k	KL	VI	VE	VI VE	VI VE WC	VI, VE WC, LV	VI VE LV	Kylpyamme Badkar Bath								
5	15	1	25					2	23			4	109	4		2	380	3
3	4	1	34	1				1	33			4	78			1	685	4
1	1	1	2						2				10				170	2
1	4	3	10					1	9				50			1	060	2
	2		2						2				10				201	
16	13	6	62	4			1	2	55	2	20	228	7		4	828	17	
9	6	2	10						10		2	48	4		1	039	3	
1	16		29					1	25		5	127	3		3	066	12	
1	1	1	2	1					2		1	14	4			373	1	
	2		5				1		5		2	24				607	11	
			1						1		1	3				60		
3	14	2	27				1		26		9	114	12		2	659	13	
19	9	12	67	1				1	67		38	270	4		5	249	22	
3	1	1	14	1					13		8	41	1			919	4	
	1	2	5	1				1	2			26	5			614		
1	1		2						2			9				199	1	
3	4	2	12						12		6	56	2		1	196	3	
1			1						1			4				70	1	
24	17	2	96						98		56	318	11		7	185	78	
6	10	6	41				1		40		10	158	1		3	008	24	
			1						1			1				30		
5	6	3	24						24			94	11		1	913	17	
1	2		3				1		3		1	17				307	2	
2	7	3	12						12		7	62			1	367	3	
	5	5	11						11		9	61			1	303	5	
387	355	166	1 814	4	2	6	31	1 757	12	1 119	6 348	144	75	142 227		677		
252	169	91	1 261	1		1	5	1 242	10	1 011	4 035	58	56	91 114		492		
33	31	14	101				5	94			33	433	8		9	265	33	
6	13	1	28				1	28				122	3		2	481	9	
12	36	18	83	1				83			5	394	11		8	397	20	
16	14	3	34		1		1	32				155	6		3	319	15	
		2	6					6				23	1			541	1	
22	27	19	90	1				88			41	397	20	3	9	309	26	
2	3	3	14					10			1	54	7		1	272	4	
		2	3		1		1	2				14	1			300		
4	11		16					15			7	74	1		1	439	5	
12	14	4	37				1	36			12	159			3	446	21	
15	9	4	81	1			5	75	1		3	223	10		4	840	36	
2	10	3	16					13			3	83	3		1	954	5	
	1		1					1				5				175	1	
4	4	1	15				3	7	1	2		57	9		1	363	1	
2	2		11					9				33	3	16	1	163	1	
2	7	1	9					8			1	49				986	4	
3	4		8				1	8				38	3			863	3	

Tilastoalue ja kunta Statistisk region och kommun Statistical region and commune	Huoneistoja kaikkiaan Lägenheter sammanlagt Total dwellings	Huoneistot talotyypeittäin Lägenheter enligt hustyp Dwellings by type of building							Huoneistot huoneistotyypeittäin Lägenheter enligt lägenhetstyp Dwellings by size of dwelling				
		1 huoneiston talot Hus med 1 lägenhet One-dwelling houses	2 huoneiston talot Hus med 2 lägenheter Two-dwelling houses	Rivi- ja ketjutalot Rad- och kedjehus Terrace houses	Kerrostalot Våningshus Multi-dwelling houses	Pääs. muut kuin asuintalot Huvudsakl. andra än bostadshus Mainly non-residential buildings	1 huone, 1 huone ja kk 1 rum, 1 rum och kv 1 room, 1 room and kt	1 huone ja k 1 rum och k 1 room and k	2 huonetta ja kk 2 rum och kv 2 rooms and kt	2 huonetta ja k 2 rum och k 2 rooms and k	3 huonetta ja kk 3 rum och kv 3 rooms and kt		
Kainuu - Kajanaland	609	312	22	103	157	15	60	17	23	115			
Kajaani	115	32	-	23	58	2	20	-	4	20			
Hyrnsalmi	5	5	-	-	-	-	-	-	-	1			
Kajaanin mlk. - Kajaani lk.	126	39	3	24	60	-	1	-	-	41			
Kuhmo	113	101	6	4	-	2	2	9	1	10			
Paltamo	18	15	-	-	-	-	2	1	1	2			
Puolanka	22	14	-	8	-	-	1	1	2	6			
Ristijärvi	7	2	1	4	-	-	-	1	2	1			
Sotkamo	77	39	3	32	-	-	28	3	5	4			
Suomussalmi	97	51	3	8	30	-	7	1	4	24			
Vaala	18	12	6	-	-	5	-	-	3	1			
Vuolijoki	11	2	-	-	9	-	1	-	1	5			
Lappi - Lappland	429	523	34	180	671	21	151	54	98	321			
Kemi	283	34	5	4	236	4	46	5	30	61			
Rovaniemi	234	52	2	5	167	-	33	-	34	54			
Tornio - Torneå	196	39	2	37	117	1	-	28	3	65			
Kemijärvi	37	11	-	4	22	-	4	-	3	11			
Alatornio	89	44	4	5	36	-	13	-	-	17			
Enontekiö	7	5	-	-	-	2	-	-	1	1			
Inari - Enare	11	9	-	-	1	-	1	1	1	1			
Karunki	7	7	-	-	-	-	-	-	-	1			
Kemijärven mlk.	38	23	-	15	-	-	-	2	-	18			
Kemin mlk. - Kemi lk.	110	44	4	32	30	-	1	3	4	27			
Kittilä	64	13	1	26	24	-	27	-	15	9			
Kolari	39	16	-	9	14	-	4	2	-	18			
Muonio	5	5	-	-	-	-	-	-	-	1			
Pelkosenniemi	8	3	-	5	-	-	-	-	4	-			
Pello	16	16	-	-	-	-	-	1	-	2			
Posio	16	13	-	3	-	-	-	1	1	-			
Ranua	22	21	-	-	-	1	-	1	-	1			
Rovaniemen mlk.	67	35	6	4	17	5	7	3	1	8			
Salla	18	9	-	4	4	1	4	2	1	6			
Savukoski	15	15	-	-	-	-	-	1	-	1			
Simo	33	32	1	-	-	-	-	1	1	1			
Sodankylä	48	38	2	4	4	-	4	-	2	9			
Tervola	32	15	-	17	-	-	6	2	3	7			
Utsjoki	-	-	-	-	-	-	-	-	-	-			
Ylitornio - Övertorneå	34	24	4	6	-	-	1	1	4	3			
Koko maa - Hela riket - Whole country ..	50 395	9 279	1 546	4 885	34 026	659	7 365	1 553	4 084	12 958			
Kaupungit ja kauppalat - Städer och kö- pingar - Urban communes	32 443	3 096	760	2 252	25 936	399	4 983	914	2 934	8 765			
Maalaiskunnat - Landskommuner - Rural communes	17 952	6 183	786	2 633	8 090	260	2 382	639	1 150	4 193			

			Huoneistoja, joissa on Lägenheter med Dwellings with										Huoneita uusissa huoneistoissa Rum i nya lägenheter Rooms in new dwellings		Lisähuoneita Tilläggsrum Rooms added to existing dwellings		Yksinaihuoneita Enkelrum Single rooms		Kokonaishuoneistoala, m ² Total lägenhetsyta, m ² Total floor space, m ²		AravaHuoneistoja Lägenheter med Aravalån Dwellings with Arava loan	
3 huonetta ja k 3 rum och k 3 rooms and k	4 huonetta ja k 4 rum och k 4 rooms and k	5-huonetta ja k 5-rum och k 5-rooms and k	KL	VI	VE	VI VE	VI VE WC	VI, VE WC, LV	VI VE LV	Kylpyamme Badkar Bath												
170	188	36	574	7	1	15	37	523	1	287	2 326	26	40	48 865	179							
24	43	4	115	-	1	-	-	114	-	114	423	10	-	8 758	45							
2	2		3	-	-	-	-	3	-	1	21	-	-	420	2							
33	39	12	124	1	-	-	2	121	-	86	523	-	-	10 351	49							
41	42	8	100	1	-	7	7	87	-	27	475	1	40	10 480	39							
7	5	1	13	-	-	2	7	7	-	1	71	1	-	1 573	4							
5	5	2	17	2	-	-	1	16	-	2	83	3	-	1 723	3							
3	-	-	7	-	-	-	-	7	-	1	21	-	-	400	2							
10	23	4	76	-	-	-	4	71	-	7	236	6	-	5 372	17							
37	22	2	92	3	-	5	15	72	1	39	359	3	-	7 460	14							
7	6	1	16	-	-	1	1	14	-	-	73	2	-	1 518	3							
1	1	2	11	-	-	-	-	11	-	9	41	-	-	810	1							
389	319	97	1 385	1	-	11	77	1 307	1	851	5 188	131	16	107 944	606							
71	47	23	283	-	-	1	-	281	-	189	967	29	-	20 241	101							
43	55	15	234	-	-	-	-	234	-	205	805	4	-	17 218	118							
55	35	10	196	-	-	-	55	139	-	178	718	2	-	13 925	118							
9	9	1	37	-	-	-	-	37	-	33	130	2	-	2 904	8							
31	22	6	88	-	-	1	2	86	-	55	335	2	-	6 991	59							
4	2	-	7	-	-	-	-	7	-	2	28	-	-	657	3							
4	3	-	9	-	-	1	-	8	-	1	39	8	-	877	2							
5	1	-	7	-	-	-	-	7	-	-	28	3	-	631	2							
9	7	2	35	-	-	-	2	33	-	1	141	2	-	2 791	7							
49	20	6	108	1	-	2	1	105	-	44	428	16	-	8 559	47							
15	7	1	62	-	-	-	1	61	-	30	166	8	-	3 602	29							
8	5	2	32	-	-	1	-	37	-	14	136	3	-	2 642	12							
2	2	-	5	-	-	-	-	5	-	1	21	4	-	530	3							
2	2	-	7	-	-	-	-	6	-	-	26	-	-	528	-							
3	8	2	15	-	-	1	-	15	-	-	72	10	-	1 588	11							
5	7	2	16	-	-	-	-	15	-	3	72	2	-	1 360	4							
11	8	1	21	-	-	-	1	18	-	3	95	6	-	2 051	5							
18	26	4	63	-	-	1	3	62	-	38	265	15	-	5 690	38							
1	1	3	14	-	-	-	1	13	-	1	56	8	6	1 808	2							
4	6	3	13	-	-	-	1	12	-	1	69	-	-	1 222	6							
11	17	2	32	-	-	1	4	27	-	8	148	-	-	2 857	13							
13	15	5	42	-	-	1	2	40	1	15	193	-	-	3 860	15							
8	4	2	30	-	-	1	3	28	-	14	102	1	10	2 260	2							
-	-	-	-	-	-	-	-	-	-	-	-	-	-	-	-							
8	10	7	29	-	-	-	1	31	-	15	148	6	-	3 152	1							
12 454	8 643	3 338	49 857	107	75	215	1 711	47 215	61	35 551	171 768 ¹⁾	2 367	1 140	3584 072	18 042							
8 211	4 788	1 848	32 350	7	7	23	1 157	30 740	36	25 771	107 560	716	654	2206 625	12 438							
4 243	3 855	1 490	17 507	100	68	192	554	16 475	25	9 780	64 208	1 651	486	1377,447	5 604							

1) Ilman yksinäis- ja lisähuoneita.

Utan enkel- och tilläggsrum.

Without single rooms and rooms added to existing dwellings.

18. VALMISTUNEET ASUINHUONEISTOT TALOTYYPEITTÄIN TILASTOALUEEN, RAKENNUSAINEEEN, KUNTARYHMÄN JA KAAVALLISEN VALMIUSASTEEN MUKAAN
FÄRDIGSTÄLLDA BOSTADSLÄGENHETER ENLIGT HUSTYP, STATISTISK REGION, BYGGNADSMATERIAL, KOMMUNGRUPP OCH PLANERINGSSKEDE
Dwellings completed, by type of building, statistical region, material, commune group and plan

	1 huoneiston talot Hus med 1 lägenhet One-dwelling houses	2 huoneiston talot Hus med 2 lägenheter Two-dwelling houses	Rivi- ja ketjutalot Rad- och kedjehus Terrace houses	Kerrostalot Våningshus Multi-dwelling houses	Pääas. muut kuin asuinrakennukset Huvudsakl. andra än bostadsbyggnader Mainly non-residential buildings	Yhteensä Summa Total	Siitä pientaloissa Därav i småhus Of which in small houses %
Koko maa - Hela riket - Whole country	9 279	1 546	4 885	34 026	659	50 395 ¹⁾	31.2
Uusimaa - Nyland	1 397	413	1 116	11 980	185	15 091	19.4
Varsinais-Suomi - Egentliga Finland	659	66	415	3 973	45	5 158	22.1
Ahvenanmaa - Åland	89	6	27	123	1	246	49.6
Satakunta - Satakunda	776	98	149	1 262	44	2 329	43.9
Etelä-Häme - Södra Tavastland	620	80	229	3 426	32	4 387	21.2
Tammermaa - Tammerland	699	181	390	3 353	41	4 664	27.2
Kaakkois-Suomi - Syd-Östra Finland	699	156	318	2 133	22	3 328	35.2
Keski-Suomi - Mellersta Finland	425	36	244	1 490	30	2 225	31.7
Etelä-Savo - Södra Savolax	415	62	297	994	29	1 797	43.1
Pohjois-Savo - Norra Savolax	352	59	186	1 290	21	1 908	31.3
Pohjois-Karjala - Norra Karelen	313	12	366	617	44	1 352	51.1
Etelä-Pohjanmaa - Södra Österbotten	952	177	384	989	61	2 563	59.0
Keski-Pohjanmaa - Mellersta Österbotten	597	89	224	519	35	1 464	62.1
Pohjois-Pohjanmaa - Norra Österbotten	451	55	257	1 049	33	1 845	41.3
Kainuu - Kajanaland	312	22	103	157	15	609	71.8
Lappi - Lappland	523	34	180	671	21	1 429	51.6
Puutalot - Trähus - Wooden houses	7 107	1 126	2 566	204	162	11 167	96.7
Kivitalot - Stenhus - Stone houses	2 172	420	2 317	33 822	497	39 228	12.5
Huoneita - Rum - Rooms	747 211	6 338	17 622	101 949	2 155	175 275	40.6
Siitä - Därav - of which							
Yksinäishuoneita - Enkelrum - Single rooms	53	-	389	495	203	1 140	38.8
Lisähuoneita - Tilläggsrum - Rooms added to existing dwellings	2 180	159	6	6	16	2 367	99.1
Kaupungit ja kauppalat - Städer och köpingar - Urban communes	3 096	760	2 252	25 936	399	32 443	18.8
Helsinki - Helsingfors	67	105	252	4 067	39	4 530	9.4
Tampere - Tammerfors	131	84	109	2 067	16	2 407	13.5
Turku - Åbo	49	10	47	2 434	9	2 549	4.2
Paikkakunnat, joissa - Orter med - Communes with							
30 001-100 000 as.-inv.-inhab.	1 127	285	700	9 494	172	11 778	17.9
10 001-30 000 " " " "	1 199	198	713	5 961	131	8 202	25.7
10 000 " " " "	523	78	431	1 913	32	2 977	34.7
Puutalot - Trähus - Wooden houses	2 205	499	1 249	114	56	4 123	95.9
Kivitalot - Stenhus - Stone houses	891	261	1 003	25 822	343	28 320	7.6
Maalaiskunnat - Landskommuner - Rural communes	6 183	786	2 633	8 090	260	17 952	53.5
Kävoitetut alueet - Planlagda områden - Planned areas	3 211	378	2 445	7 893	177	14 104	42.8
Haja-asutusalueet - Glesbebyggelseområden - Areas without plan	2 972	408	188	197	83	3 848	92.7
Puutalot - Trähus - Wooden houses	4 902	627	1 319	90	106	7 044	97.2
Kivitalot - Stenhus - Stone houses	1 281	159	1 314	8 000	154	10 908	25.2

1) Näistä uusissa rakennuksissa 49 447 - Av dessa i nya byggnader 49 447 - Of which new construction 49 447.

19. KOKONAISHUONEISTOALA, m², TALOTYPEITTÄIN TILASTOALUEEN, RAKENNUSAINEEEN, KUNTARYHMÄN JA KAAVALLISEN VALMIUSASTEEN MUKAAN
TOTAL LÄGENHETETSYTA, m², ENLIGT HUSTYP, STATISTISK REGION, BYGGNADSMATERIAL, KOMMUNGRUPP OCH PLANERINGSSKEDE
Total usefull floor space, m², by type of building, statistical region, material, commune group and plan

	1 huoneiston talot Hus med 1 lägenhet One-dwelling houses	2 huoneiston talot Hus med 2 lägenheter Two-dwelling houses.	Rivi- ja ketjutalot Rad- och kedjehus Terrace houses	Kerrostalot Våningshus Multi-dwelling houses	Pääas.muut kuin asuinrakennukset Huvudsakl. andra än bostadsbyggnader Mainly non-residential buildings	Yhteensä Summa Total	Siitä pientaloissa Därav i småhus Of which in small houses %
Koko maa - Helä riket - Whole country	1 014 799	133 963	370 525	2 020 238	44 547	3 584 072	42.4
Uusimaa - Nyland	156 627	43 341	101 236	738 856	10 288	1 050 348	28.7
Varsinais-Suomi - Egentliga Finland	75 764	5 229	28 884	245 238	3 508	358 623	30.6
Ahvenanmaa - Åland	10 103	361	1 243	7 520	84	19 311	60.6
Satakunta - Satakunda	87 727	8 094	11 633	75 312	3 339	186 105	57.7
Etelä-Häme - Södra Tavastland	70 174	6 814	19 082	196 323	2 277	294 670	32.6
Tammermaa - Tammerland	79 010	15 298	28 563	191 734	2 727	317 332	38.7
Kaakkois-Suomi - Syd-Östra Finland	76 200	11 740	25 081	120 904	1 284	235 209	48.0
Keski-Suomi - Mellersta Finland	46 653	2 905	17 998	77 722	1 698	146 976	45.9
Etelä-Savo - Södra Savolax	44 840	5 086	18 937	56 440	2 045	127 348	54.1
Pohjois-Savo - Norra Savolax	38 118	4 455	11 762	72 721	1 258	128 314	42.3
Pohjois-Karjala - Norra Karelen	34 154	855	23 178	34 403	3 163	95 753	60.8
Etelä-Pohjanmaa - Södra Österbotten	103 633	13 905	25 959	61 903	4 179	209 579	68.5
Keski-Pohjanmaa - Mellersta Österbotten	63 637	7 096	13 292	29 094	2 349	115 468	72.8
Pohjois-Pohjanmaa - Norra Österbotten	47 353	4 754	26 142	60 404	3 574	142 227	55.0
Kainuu - Kajanaland	29 850	1 345	6 605	9 581	1 484	48 865	77.3
Lappi - Lappland	50 956	2 685	10 930	42 083	1 290	107 944	59.8
Puutalot - Trähus - Wooden houses	761 757	91 997	193 139	13 688	11 487	1 072 068	97.6
Kivitalot - Stenhus - Stone houses	253 042	41 966	177 386	2 006 550	33 060	2 512 004	18.8
Huoneistojen ala - Lägenheternas yta - Floor space of dwellings	967 543	130 390	363 526	1 996 186	39 923	3 497 568	41.8
Yksinäis- ja lisähuoneiden ala - Ytan för enkel- och tilläggsrum - Area of single rooms and of rooms added to existing dwellings	47 256	3 573	6 999	24 052	4 624	86 504	66.9
Kaupungit ja kauppalat - Städer och köpingar - Urban communes	357 269	71 790	203 445	1 550 362	23 759	2 206 625	28.7
Helsinki - Helsingfors	9 294	12 020	32 185	240 640	2 485	296 624	18.0
Tampere - Tammerfors	15 891	7 857	9 694	119 771	1 072	154 285	21.7
Turku - Åbo	6 592	916	6 612	157 697	474	172 291	8.2
Paikkakunnat, joissa - Orter med - Communes with							
30 001-100 000 as.-inv.inhab.	128 503	28 034	70 681	572 956	8 304	808 478	28.1
10 001- 30 000 " " "	137 318	16 488	55 732	347 025	8 805	565 368	37.1
- 10 000 " " "	59 671	6 455	28 541	112 273	2 619	209 559	45.2
Puutalot - Trähus - Wooden houses	252 541	43 903	110 875	6 633	4 318	418 270	97.4
Kivitalot - Stenhus - Stone houses	104 728	27 887	92 570	1 543 729	19 441	1 788 355	12.6
Maalaiskunnat - Landskommuner - Rural communes	657 530	62 173	167 080	469 876	20 788	1 377 447	64.4
Kaavoitetut alueet - Planlagda områden - Planned areas	345 674	31 361	155 969	456 470	15 103	1 004 577	53.0
Haja-asutusalueet - Glesbebyggelseområden - Areas without plan	311 856	30 812	11 111	13 406	5 685	372 870	94.9
Puutalot - Trähus - Wooden houses	509 216	48 094	82 264	7 055	7 169	653 798	97.8
Kivitalot - Stenhus - Stone houses	148 314	14 079	84 816	462 821	13 619	723 649	34.2

20. VALMISTUNEIDEN ASUINHUONEISTOJEN LUKU JA HUONEISTOJEN KESKIMÄÄRÄINEN ALA HUONEISTOTYYPEITTÄIN TILASTOALUEEN JA KUNTARYHMÄN MUKAAN - ANTAL FÄRDIGSTÄLLDA BOSTADSLÄGENHETER OCH LÄGENHETERNAS GENOMSNITTLIGA YTA ENLIGT LÄGENHETSTYP, STATISTISK REGION OCH KOMMUNGRUPP - Number of dwellings and average floor space per dwelling, by size of dwelling, statistical region and commune group

k = keittiö k = kök k = kitchen
kk = keittokomero kv = kokvrå kt = kitchenette

	1 huone / 1 keittiö 1 rum / 1 kök 1 room / 1 kitchen	1 huone ja kk 1 rum och kv 1 room and kt	1 huone ja k 1 rum och k 1 room and k	2 huonetta ja kk 2 rum och kv 2 rooms and kt	2 huonetta ja k 2 rum och k 2 rooms and k	3 huonetta ja kk 3 rum och kv 3 rooms and kt	3 huonetta ja k 3 rum och k 3 rooms and k	4 huonetta ja k 4 rum och k 4 rooms and k	5 huonetta ja k 5 rum och k 5 rooms and k	6 huonetta ja k 6 rum och k 6 rooms and k	7-huonetta ja k 7-rum och k 7-rooms and k	Yhteensä Summa Total	Huoneistojen keskim. ala Lägenheternas genomsn. Yta - Average floor 2 space per dwelling, m ²
Koko maa - Hela riket - Whole country	20	7 345	1 553	4 084	12 525	433	12 454	8 643	2 449	650	239	50 395	69.4
Uusimaa - Nyland	2	2 372	325	1 353	3 591	159	3 922	2 342	702	221	102	15 091	68.0
Varsinais-Suomi - Egentliga Finland	-	605	199	442	1 586	9	1 352	717	189	40	19	5 158	67.5
Ahvenanmaa - Åland	-	8	22	14	45	1	70	59	20	6	1	246	77.5
Satakunta - Satakunda	1	233	63	165	481	5	611	546	171	41	12	2 329	77.8
Etelä-Häme - Södra Tavastland	-	729	114	438	1 216	57	1 009	567	183	62	12	4 387	65.8
Tammermaa - Tammerland	1	714	159	281	1 470	11	1 083	721	154	50	20	4 664	66.5
Kaakkois-Suomi - Syd-Östra Finland	3	486	95	252	807	54	810	633	155	22	11	3 328	69.5
Keski-Suomi - Mellersta Finland	-	489	31	189	546	3	539	279	116	24	9	2 225	65.0
Etelä-Savo - Södra Savolax	-	271	55	153	442	16	409	336	93	19	3	1 797	69.2
Pohjois-Savo - Norra Savolax	1	285	123	134	552	10	453	266	60	16	8	1 908	65.9
Pohjois-Karjala - Norra Karelen	1	253	85	97	282	-	322	239	53	15	5	1 352	69.4
Etelä-Pohjanmaa - Södra Österbotten	2	270	86	122	465	51	596	689	208	54	20	2 563	79.5
Keski-Pohjanmaa - Mellersta Österbotten	1	177	42	78	297	7	332	387	112	30	1	1 464	76.8
Pohjois-Pohjanmaa - Norra Österbotten	2	248	83	245	327	32	387	355	131	27	8	1 845	73.3
Kainuu - Kajanaland	1	59	17	23	112	3	170	188	32	3	1	609	78.3
Lappi - Lappland	5	146	54	98	306	15	389	319	70	20	7	1 429	73.2
Huoneistojen keskim. ala - Lägenheter- nas genomsn. yta - Average floor space per dwelling, m ²	23.4	30.3	36.1	46.2	56.9	65.7	78.0	101.7	120.5	149.4	193.3	69.4	
Kaupungit ja kauppalat - Städer och köpingar - Urban communes	7	4 976	914	2 934	8 480	285	8 211	4 788	1 316	390	142	32 443	66.8
Helsinki - Helsingfors	-	904	20	514	969	92	1 666	585	187	68	25	4 530	63.8
Tampere - Tammerfors	-	336	86	146	837	10	591	313	53	28	7	2 407	63.8
Turku - Åbo	-	221	100	218	857	1	751	309	72	16	4	2 549	65.3
Paikkakunnat, joissa - Orter med - Communes with	-	-	-	-	-	-	-	-	-	-	-	-	-
30 001-100 000 as.-inv.-inhab.	-	1 786	367	1 233	2 817	100	2 934	1 800	544	143	54	11 778	73.0
10 001- 30 000 " " " "	4	1 347	199	703	2 009	78	2 033	1 378	331	89	31	8 202	67.8
- 10 000 " " " "	3	382	142	120	991	4	736	403	129	46	21	2 977	70.0
Maalaiskunnat - Landskommuner - Rural communes	13	2 369	639	1 150	4 045	148	4 243	3 855	1 133	260	97	17 952	74.2
Prosenttijakautuma - Procentuell fördelning - Percentage distribution													
Koko maa - Hela riket - Whole country	0.0	14.6	3.1	8.1	24.8	0.9	24.7	17.1	4.8	1.3	0.6	100.0	
Uusimaa - Nyland	0.0	15.7	2.2	9.0	23.8	1.0	26.0	15.5	4.6	1.5	0.7	100.0	
Varsinais-Suomi - Egentliga Finland	-	11.7	3.9	8.6	30.7	0.1	26.2	13.9	3.7	0.8	0.4	100.0	
Ahvenanmaa - Åland	-	3.3	8.9	5.7	18.3	0.4	28.5	24.0	8.1	2.4	0.4	100.0	
Satakunta - Satakunda	0.0	10.0	2.7	7.1	20.7	0.2	26.2	23.4	7.3	1.8	0.6	100.0	
Etelä-Häme - Södra Tavastland	-	16.6	2.6	10.0	27.7	1.3	23.0	12.9	4.2	1.4	0.3	100.0	
Tammermaa - Tammerland	0.0	15.3	3.4	6.0	31.5	0.2	23.2	15.5	3.3	1.1	0.5	100.0	
Kaakkois-Suomi - Syd-Östra Finland	0.1	14.6	2.9	7.6	24.2	1.6	24.3	19.0	4.7	0.7	0.3	100.0	
Keski-Suomi - Mellersta Finland	-	22.0	1.4	8.5	24.5	0.1	24.2	12.5	5.2	1.1	0.5	100.0	
Etelä-Savo - Södra Savolax	-	15.1	3.1	8.5	24.6	0.9	22.8	18.6	5.1	1.1	0.2	100.0	
Pohjois-Savo - Norra Savolax	0.1	14.9	6.5	7.0	28.9	0.5	23.8	13.9	3.2	0.8	0.4	100.0	
Pohjois-Karjala - Norra Karelen	0.1	18.7	6.3	7.2	20.9	-	23.8	17.7	3.9	1.1	0.3	100.0	
Etelä-Pohjanmaa - Södra Österbotten	0.1	10.5	3.4	4.8	18.1	2.0	23.2	26.9	8.1	2.1	0.8	100.0	
Keski-Pohjanmaa - Mellersta Österbotten	0.1	12.1	2.9	5.3	20.3	0.5	22.6	26.3	7.7	2.1	0.1	100.0	
Pohjois-Pohjanmaa - Norra Österbotten	0.1	13.4	4.5	13.3	17.8	1.7	21.0	19.3	7.1	1.4	0.4	100.0	
Kainuu - Kajanaland	0.2	9.6	2.8	3.8	18.3	0.5	27.9	30.9	5.3	0.5	0.2	100.0	
Lappi - Lappland	0.3	10.2	3.8	6.9	21.4	1.0	27.2	22.3	4.9	1.4	0.6	100.0	
Kaupungit ja kauppalat - Städer och köpingar - Urban communes	0.0	15.3	2.8	9.0	26.1	0.9	25.3	14.8	4.1	1.2	0.5	100.0	
Helsinki - Helsingfors	-	20.0	0.4	11.3	21.4	2.0	25.7	12.9	4.1	1.6	0.6	100.0	
Tampere - Tammerfors	-	14.0	3.5	6.1	34.8	0.4	24.6	13.0	2.1	1.2	0.3	100.0	
Turku - Åbo	-	8.7	3.9	8.6	33.6	0.0	29.4	12.2	2.8	0.6	0.2	100.0	
Paikkakunnat, joissa - Orter med - Communes with	-	-	-	-	-	-	-	-	-	-	-	-	-
30 001-100 000 as.-inv.-inhab.	-	15.2	3.1	10.5	23.9	0.8	24.9	15.3	4.6	1.2	0.5	100.0	
10 001- 30 000 " " " "	0.0	16.4	2.4	8.6	24.5	1.0	24.8	16.8	4.0	1.1	0.4	100.0	
- 10 000 " " " "	0.1	12.8	4.8	4.0	33.3	0.1	24.7	13.6	4.4	1.5	0.7	100.0	
Maalaiskunnat - Landskommuner - Rural communes	0.0	13.3	3.6	6.4	22.5	0.8	23.6	21.5	6.4	1.4	0.5	100.0	

21. VALMISTUNEET ASUINHUONEISTOT HUONEISTOTYYPEITTÄIN JA TALOTYYPEITTÄIN SEKÄ HUONEISTOJEN KESKIMÄÄRÄINEN ALA TALOTYYPEITTÄIN - FÄRDIGSTÄLLDA BOSTADSLÄGENHETER ENLIGT LÄGENHETSTYP OCH HUSTYP SAMT LÄGENHETERNAS GENOMSNISSLIGA YTA ENLIGT HUSTYP - Dwellings completed, by size of dwelling and type of building and average floor space by type of building

k = keittiö k = kök k = kitchen
 kk = keittokomero kv = kokvrå kt = kitchenette

	1 huone / 1 keittiö 1 rum / 1 kök	1 huone ja kk 1 rum och kv 1 room and kt	1 huone ja k 1 rum och k 1 room and k	2 huonetta ja kk 2 rum och kv 2 rooms and kt	2 huonetta ja k 2 rum och k 2 rooms and k	3 huonetta ja kk 3 rum och kv 3 rooms and kt	3 huonetta ja k 3 rum och k 3 rooms and k	4 huonetta ja k 4 rum och k 4 rooms and k	5 huonetta ja k 5 rum och k 5 rooms and k	6 huonetta ja k 6 rum och k 6 rooms and k	7 huonetta ja k 7 rum och k 7 rooms and k	Yhteensä Summa Total	Huoneistojen keskim. ala Lägenheternas genomsn. yta - Average floor space per dwelling, m ²
Koko maa - Hela riket - Whole country	20	7 345	1 553	4 084	12 525	433	12 454	8 643	2 449	650	239	50 395	69.4
1 huoneiston talot - Hus med 1 lägenhet - One-dwelling houses	9	63	157	49	506	64	1 967	4 549	1 423	348	144	9 279	104.3
2 huoneiston talot - Hus med 2 lägenheter - Two-dwelling houses	6	100	144	68	242	21	347	366	159	67	26	1 546	84.3
Rivi- ja ketjutalot - Rad- och kedjehus - Terrace houses	-	786	228	341	822	47	1 253	912	350	105	41	4 885	73.4
Kerrostalot - Våningshus - Multi-dwelling houses	2	6 260	997	3 539	10 769	293	8 757	2 771	495	119	24	34 026	58.8
Pääas. muut kuin asuinrakennukset - Huvudsakl. andra än bostadsbyggnader - Mainly non-residential buildings	3	136	27	87	186	8	130	45	22	11	4	659	60.6
Kaupungit ja kauppalat - Städer och köpingar - Urban communes	7	4 976	914	2 934	8 480	285	8 211	4 788	1 316	390	142	32 443	66.8
1 huoneiston talot - Hus med 1 lägenhet - One-dwelling houses	1	15	12	5	67	12	433	1 784	537	153	77	3 096	111.0
2 huoneiston talot - Hus med 2 lägenheter - Two-dwelling houses	3	42	54	36	81	6	149	224	94	51	20	760	91.6
Rivi- ja ketjutalot - Rad- och kedjehus - Terrace houses	-	212	104	104	222	15	629	571	277	94	24	2 252	86.8
Kerrostalot - Våningshus - Multi-dwelling houses	1	4 605	735	2 743	7 996	247	6 928	2 183	395	84	19	25 936	59.1
Pääas. muut kuin asuinrakennukset - Huvudsakl. andra än bostadsbyggnader - Mainly non-residential buildings	2	102	9	46	114	5	72	26	13	8	2	399	58.9
Maalaiskunnat - Landskommuner - Rural communes	13	2 369	639	1 150	4 045	148	4 243	3 855	1 133	260	97	17 952	74.2
1 huoneiston talot - Hus med 1 lägenhet - One-dwelling houses	8	48	145	44	439	52	1 534	2 765	886	195	67	6 183	100.9
2 huoneiston talot - Hus med 2 lägenheter - Two-dwelling houses	3	58	90	32	161	15	198	142	65	16	6	786	77.3
Rivi- ja ketjutalot - Rad- och kedjehus - Terrace houses	-	574	124	237	600	32	624	341	73	11	17	2 633	62.2
Kerrostalot - Våningshus - Multi-dwelling houses	1	1 655	262	796	2 773	46	1 829	588	100	35	5	8 090	57.7
Pääas. muut kuin asuinrakennukset - Huvudsakl. andra än bostadsbyggnader - Mainly non-residential buildings	1	34	18	41	72	3	58	19	9	3	2	260	63.2
Prosenttijakautuma - Procentuell fördelning - Percentage distribution													
Koko maa - Hela riket - Whole country	0.0	14.6	3.1	8.1	24.8	0.9	24.7	17.1	4.8	1.3	0.6	100.0	
1 huoneiston talot - Hus med 1 lägenhet - One-dwelling houses	0.1	0.7	1.7	0.5	5.5	0.7	21.2	49.0	15.3	3.7	1.6	100.0	
2 huoneiston talot - Hus med 2 lägenheter - Two-dwelling houses	0.4	6.5	9.3	4.4	15.6	1.4	22.4	23.7	10.3	4.3	1.7	100.0	
Rivi- ja ketjutalot - Rad- och kedjehus - Terrace houses	-	16.1	4.7	7.0	16.8	0.9	25.6	18.7	7.2	2.2	0.8	100.0	
Kerrostalot - Våningshus - Multi-dwelling houses	0.0	18.4	2.9	10.4	31.7	0.9	25.7	8.1	1.6	0.3	0.0	100.0	
Pääas. muut kuin asuinrakennukset - Huvudsakl. andra än bostadsbyggnader - Mainly non-residential buildings	0.4	20.6	4.1	13.2	28.2	1.2	19.7	6.8	3.4	1.8	0.6	100.0	

22. VALMISTUNEITTEN ASUINHUONEISTOJEN JAKAUTUMINEN HUONEISTOALAN MUKAAN KUNTARYHMITÄIN, TALOTYYPEITTÄIN JA HUONEISTOTYYPEITTÄIN - FÄRDIGSTÄLLDA BOSTADSLÄGENHETERNAS FÖRDELNING ENLIGT LÄGENHETSHTYTA, KOMMUNGRUPP, HUSTYP OCH LÄGENHETSTYP - Distribution of dwellings completed, by usefull floor space, commune group, type of building and size of dwelling

	Huoneistoala - Lägenhetsyta - Usefull floor space, m ²														
	-19	20-24	25-29	30-34	35-39	40-44	45-49	50-59	60-69	70-79	80-89	90-99	100-119	120-	Yhteensä Summa Total
Koko maa - Hela riket - Whole country	Prosenttijakautuma - Procentuell fördelning - Percentage distribution														
1961	0.1	3.9	10.0	6.7	5.6	6.9	8.1	18.8	12.2	9.7	7.0	5.0	4.0	2.0	100.0
1962	0.1	3.3	9.1	6.9	6.3	7.3	7.6	16.6	13.3	10.2	7.0	5.6	4.7	2.0	100.0
1963	0.8	2.6	8.6	7.4	4.9	6.1	7.9	19.1	12.1	10.9	7.6	5.8	4.4	1.8	100.0
1964	0.2	2.4	6.3	5.1	3.9	4.1	3.7	24.6	14.1	12.7	9.1	6.9	4.9	2.0	100.0
1965	0.3	2.7	5.7	5.2	3.2	3.6	2.8	26.8	11.8	12.9	8.5	8.5	5.8	2.2	100.0
1966	0.1	2.0	4.7	5.0	3.0	3.3	3.8	23.2	11.9	15.3	9.0	9.8	6.4	2.5	100.0
1967	0.1	1.8	4.5	5.8	3.0	3.7	2.9	21.4	10.9	15.3	9.1	11.5	6.7	3.3	100.0
1968	0.9	2.7	4.3	6.2	2.5	2.7	3.8	19.1	9.6	15.3	9.6	12.9	6.6	3.8	100.0
1969	0.0	2.0	4.7	7.1	3.3	3.0	4.6	19.3	10.0	15.2	8.2	10.7	7.9	4.0	100.0
1970	0.2	1.0	3.8	7.7	3.4	2.6	4.7	18.7	9.2	15.1	7.4	10.2	10.9	5.1	100.0
1971	0.2	1.3	3.9	9.0	3.2	2.7	5.3	18.6	10.2	15.7	7.0	7.7	10.3	4.9	100.0
1971															
Kaupungit ja kauppalat - Städer och köpingar - Urban communes	0.2	1.6	3.9	9.2	3.4	2.9	5.5	20.5	10.1	17.6	6.6	6.7	7.9	3.9	100.0
Helsinki - Helsingfors	-	4.6	5.1	10.4	2.0	4.8	6.1	16.0	8.5	20.3	6.3	7.2	5.4	3.3	100.0
Tampere - Tammerfors	-	4.8	1.3	4.3	7.4	1.6	3.9	29.8	11.9	16.2	4.5	5.1	6.7	2.5	100.0
Turku - Åbo	-	0.0	1.3	10.1	0.4	1.8	7.7	22.9	13.7	21.4	8.6	7.1	2.5	2.5	100.0
Paikkakunnat, joissa - Orter med - Communes with															
30 001-100 000 as.-inv.-inhab.	0.6	1.4	4.7	8.5	3.1	3.2	6.0	20.2	8.7	16.8	7.6	6.9	7.8	4.5	100.0
10 001- 30 000 " " "	0.0	0.4	4.2	10.4	3.4	2.4	5.1	20.4	11.0	16.0	5.7	6.5	10.5	4.0	100.0
- 10 000 " " "	0.0	0.2	2.4	10.7	5.9	1.9	3.2	18.7	11.4	17.6	5.4	7.1	10.2	5.3	100.0
Maalaiskunnat - Landskommuner - Rural communes	0.1	0.6	3.8	8.7	2.9	2.5	4.9	15.2	10.3	12.5	7.7	9.3	14.7	6.8	100.0
Kaavoitetut alueet - Planlagda områden - Planned areas	0.0	0.5	4.4	10.2	3.0	2.6	5.5	17.0	11.1	13.5	7.1	8.2	12.2	4.7	100.0
1 huoneiston talot - Hus med 1 lägenhet - One-dwelling houses	0.1	0.4	0.4	0.8	0.6	0.8	0.8	2.6	3.5	6.3	9.4	17.6	39.5	17.2	100.0
2 huoneiston talot - Hus med 2 lägenheter - Two-dwelling houses	0.4	2.0	3.3	3.5	4.3	4.0	5.0	7.6	9.0	9.0	9.6	9.4	16.8	16.1	100.0
Rivi- ja ketjutalot - Rad- och kedjehus - Terrace houses	0.0	0.5	6.6	9.6	3.4	3.0	6.1	9.2	11.4	11.3	10.1	7.8	12.7	8.3	100.0
Kerrostalot - Väningshus - Multi-dwelling houses	0.0	1.6	4.5	11.5	3.8	3.1	6.4	24.8	11.8	19.3	5.8	4.9	1.8	0.7	100.0
Pääas. muut kuin asuintalot - Huvudsakl. andra än bostadshus - Mainly non-residential houses	10.5	1.5	2.7	5.3	4.1	6.1	4.8	21.1	16.1	7.9	4.7	4.6	4.4	6.2	100.0
Huoneistot, joissa on - Lägenheter med - Dwellings with¹⁾															
1 huone/1 k-1 rum/1 k-1 room/1 k	45.0	30.0	10.0	5.0	-	-	-	10.0	-	-	-	-	-	-	100.0
1 huone ja kk - 1 rum och kv - 1 room and kt	0.1	3.0	23.1	57.8	15.4	0.5	0.1	0.0	-	-	-	-	-	-	100.0
1 huone ja k - 1 rum och k - 1 room and k	-	1.5	8.3	38.2	28.3	15.4	4.1	3.3	0.7	0.1	-	-	-	0.1	100.0
2 huonetta ja kk - 2 rum och kv - 2 rooms and kt	-	0.0	0.1	1.3	4.8	22.3	45.7	23.9	1.9	0.0	-	0.0	-	-	100.0
2 huonetta ja k - 2 rum och k - 2 rooms and k	-	0.0	0.0	0.1	0.2	1.6	5.0	65.6	25.7	1.2	0.3	0.2	0.1	0.0	100.0
3 huonetta ja kk - 3 rum och kv - 3 rooms and kt	-	-	-	0.6	2.6	0.6	3.2	21.3	23.1	34.2	10.2	1.8	2.4	-	100.0
3 huonetta ja k - 3 rum och k - 3 rooms and k	-	-	-	-	0.0	0.0	0.1	0.9	13.6	59.7	16.2	4.5	4.1	0.9	100.0
4 huonetta ja k - 4 rum och k - 4 rooms and k	-	-	-	-	-	-	-	0.0	0.2	2.2	15.6	35.0	39.0	8.0	100.0
5 huonetta ja k - 5 rum och k - 5 rooms and k	-	-	-	-	-	-	-	0.0	-	0.3	2.0	10.3	49.7	37.7	100.0
6 huonetta ja k - 6 rum och k - 6 rooms and k	-	-	-	-	-	-	-	-	-	-	-	0.2	16.8	83.0	100.0
7-huonetta ja k - 7-rum och k - 7-rooms and k	-	-	-	-	-	-	-	-	-	-	-	0.4	0.4	99.2	100.0

1) k = keittiö k = kök k = kitchen
kk = keittokomero kv = kokvrå kt = kitchenette

23. VALMISTUNEET ASUINHUONEISTOT RAKENNUTTAJAN, TILASTOALUEEN JA KUNTARYHMÄN MUKAAN
FÄRDIGSTÄLLDA BOSTADSLÄGENHETER ENLIGT BYGGHERRE, STATISTISK REGION OCH KOMMUNGRUPP
Dwellings completed, by investor, statistical region, and commune group.

	Yksityinen Enskild person Private person	Asunto-oy Bostadsab Housing corporation	Muu kiinteistö- osakeyhtiö Annan fastighets Ab Other real estate corporation	Teoll.- tai liikelaitos Industri- el. affärs- företag Industrial or comm. enterprise	Valtio Staten State	Kunta Kommun Commune	Muu Annan Other	Yhteensä Summa Total
Koko maa - Hela riket - Whole country	11 696	23 482	5 818	3 349	161	3 192	2 697	50 395
Uusimaa - Nyland	1 993	7 571	2 095	1 080	13	1 451	888	15 091
Varsinais-Suomi - Egentliga Finland	783	3 000	892	224	1	114	144	5 158
Ahvenanmaa - Åland	99	21	31	74	-	19	2	246
Satakunta - Satakunda	848	702	336	130	12	16	285	2 329
Etelä-Häme - Södra Tavastland	812	2 418	599	214	3	264	77	4 387
Tammermaa - Tammerland	1 008	2 277	358	574	16	313	118	4 664
Kaakkois-Suomi - Syd-Östra Finland	920	1 355	363	465	19	177	29	3 328
Keski-Suomi - Mellersta Finland	467	1 079	84	156	8	134	297	2 225
Etelä-Savo - Södra Savolax	551	889	84	40	2	135	96	1 797
Pohjois-Savo - Norra Savolax	545	919	200	68	16	71	89	1 908
Pohjois-Karjala - Norra Karelen	382	616	154	8	12	152	28	1 352
Etelä-Pohjanmaa - Södra Österbotten	1 169	847	227	47	1	150	122	2 563
Keski-Pohjanmaa - Mellersta Österbotten	715	470	84	23	-	53	119	1 464
Pohjois-Pohjanmaa - Norra Österbotten	502	691	159	104	6	66	317	1 845
Kainuu - Kajanaland	327	187	-	39	7	9	40	609
Lappi - Lappland	575	440	152	103	45	68	46	1 429
Kaupungit ja kauppalat - Städer och köpingar - Urban communes	4 458	17 340	4 014	2 444	47	2 063	2 077	32 443
Helsinki - Helsingfors	258	1 601	66	703	6	1 168	728	4 530
Tampere - Tammerfors	330	2 285	45	460	6	194	87	2 407
Turku - Åbo	63	1 818	449	109	-	2	108	2 549
Paikkakunnat, joissa - Orter med - Communes with								
30 001-100 000 as.-inv.-inhab. ...	1 540	7 079	1 581	467	8	243	860	11 778
10 001- 30 000 " " " ...	1 557	4 386	1 283	513	21	275	167	8 202
- 10 000 " " " ...	710	1 171	590	192	6	181	127	2 977
Maalaiskunnat - Landskommuner - Rural communes	7 238	6 142	1 804	905	114	1 129	620	17 952
Prosenttijakautuma - Procentuell fördelning - Percentage distribution								
Koko maa - Hela riket - Whole country	23.2	46.6	11.5	6.6	0.3	6.3	5.5	100.0
Uusimaa - Nyland	13.2	50.2	13.9	7.1	0.1	9.6	5.9	100.0
Varsinais-Suomi - Egentliga Finland	15.2	58.3	17.4	4.3	0.2	2.3	2.3	100.0
Ahvenanmaa - Åland	40.2	8.5	12.6	30.1	-	7.7	0.9	100.0
Satakunta - Satakunda	36.4	30.1	14.4	5.6	0.5	0.7	12.3	100.0
Etelä-Häme - Södra Tavastland	18.5	55.1	13.7	4.9	0.0	6.0	1.8	100.0
Tammermaa - Tammerland	21.6	48.8	7.8	12.3	0.3	6.7	2.5	100.0
Kaakkois-Suomi - Syd-Östra Finland	27.6	40.7	10.9	14.0	0.6	5.3	0.9	100.0
Keski-Suomi - Mellersta Finland	21.0	48.5	3.8	7.0	0.4	6.0	13.3	100.0
Etelä-Savo - Södra Savolax	30.7	49.5	4.7	2.2	0.1	7.5	5.3	100.0
Pohjois-Savo - Norra Savolax	28.6	48.2	10.5	3.6	0.7	3.7	4.7	100.0
Pohjois-Karjala - Norra Karelen	28.3	45.6	11.4	0.5	0.9	11.2	2.1	100.0
Etelä-Pohjanmaa - Södra Österbotten	45.6	33.0	8.9	1.8	0.0	5.9	4.8	100.0
Keski-Pohjanmaa - Mellersta Österbotten	48.8	32.1	5.7	1.6	-	3.6	8.2	100.0
Pohjois-Pohjanmaa - Norra Österbotten	27.2	37.5	8.6	5.6	0.3	3.6	17.2	100.0
Kainuu - Kajanaland	53.7	30.7	-	6.4	1.1	1.5	6.6	100.0
Lappi - Lappland	40.2	30.8	10.6	7.2	3.2	4.8	3.2	100.0
Kaupungit ja kauppalat - Städer och köpingar - Urban communes	13.7	53.4	12.3	7.5	0.4	6.3	6.4	100.0
Helsinki - Helsingfors	5.7	35.3	1.5	15.5	0.1	25.8	16.1	100.0
Tampere - Tammerfors	13.7	53.4	1.9	19.1	0.2	8.1	3.6	100.0
Turku - Åbo	2.5	71.3	17.6	4.3	-	0.1	4.2	100.0
Paikkakunnat, joissa - Orter med - Communes with								
30 001-100 000 as.-inv.-inhab. ...	13.1	60.1	13.4	4.0	0.0	2.1	7.3	100.0
10 001- 30 000 " " " ...	19.0	53.5	15.6	6.3	0.2	3.4	2.0	100.0
- 10 000 " " " ...	23.8	39.3	19.8	6.4	0.3	6.1	4.3	100.0
Maalaiskunnat - Landskommuner - Rural communes	40.3	34.2	10.0	5.0	0.7	6.3	3.5	100.0

24. VALMISTUNEET ASUINHUONEISTOT RAKENNUTTAJAN JA TALOTYYPIN MUKAAN
FÄRDIGSTÄLLDA BOSTADSLÄGENHETER ENLIGT BYGGHERRER OCH HUSTYP
Dwellings completed, by investor and type of building

	Yksityinen Enskild person Private person	Asunto-oy Bostadsab Housing corporation	Muu kiinteistö- osakeyhtiö Annat fastighets Ab Other real-estate corporation	Teoll. - tai liikelaitos Industri- el. affärs- företag Industrial or comm. enterprise	Valtio Staten State	Kunta Kommun Commune	Muu Annan Other	Yhteensä Summa Total
Koko maa - Hela riket - Whole country	<u>11 696</u>	<u>23 482</u>	<u>5 818</u>	<u>3 349</u>	<u>161</u>	<u>3 192</u>	<u>2 697</u>	<u>50 395</u>
1 huoneiston talot - Hus med 1 lägenhet - One-dwelling houses	8 961	49	1	115	6	44	103	9 279
2 huoneiston talot - Hus med 2 lägenheter - Two-dwelling houses	1 293	122	14	52	13	35	17	1 546
Rivi- ja ketjutalot - Rad- och kedjehus - Terrace houses	482	2 550	268	539	68	597	381	4 885
Kerrostalot - Våningshus - Multi-dwelling houses	846	20 729	5 460	2 511	32	2 328	2 120	34 026
Pääas. muut kuin asuinrakennukset - Huvudsakl. andra än bostadsbyggnader - Mainly non-residential buildings	114	32	75	132	42	188	76	659
Kaupungit ja kauppalat - Städer och köpingar - Urban communes	<u>4 458</u>	<u>17 340</u>	<u>4 014</u>	<u>2 444</u>	<u>47</u>	<u>2 063</u>	<u>2 077</u>	<u>32 443</u>
1 huoneiston talot - Hus med 1 lägenhet - One-dwelling houses	2 907	46	-	51	2	15	75	3 096
2 huoneiston talot - Hus med 2 lägenheter - Two-dwelling houses	599	104	8	21	4	18	6	760
Rivi- ja ketjutalot - Rad- och kedjehus - Terrace houses	238	1 347	92	327	1	149	98	2 252
Kerrostalot - Våningshus - Multi-dwelling houses	661	15 813	3 858	1 972	16	1 752	1 864	25 936
Pääas. muut kuin asuinrakennukset - Huvudsakl. andra än bostadsbyggnader - Mainly non-residential buildings	53	30	56	73	24	129	34	399
Maalaiskunnat - Landskommuner - Rural communes	<u>7 238</u>	<u>6 142</u>	<u>1 804</u>	<u>905</u>	<u>114</u>	<u>1 129</u>	<u>620</u>	<u>17 952</u>
1 huoneiston talot - Hus med 1 lägenhet - One-dwelling houses	6 054	3	1	64	4	29	28	6 183
2 huoneiston talot - Hus med 2 lägenheter - Two-dwelling houses	694	18	6	31	9	17	11	786
Rivi- ja ketjutalot - Rad- och kedjehus - Terrace houses	244	1 203	176	212	67	448	283	2 633
Kerrostalot - Våningshus - Multi-dwelling houses	185	4 916	1 602	539	16	576	256	8 090
Pääas. muut kuin asuinrakennukset - Huvudsakl. andra än bostadsbyggnader - Mainly non-residential buildings	61	2	19	59	18	59	42	260
Prosenttijakautuma - Procentuell fördelning - Percentage distribution								
Koko maa - Hela riket - Whole country	<u>23.2</u>	<u>46.6</u>	<u>11.5</u>	<u>6.6</u>	<u>0.3</u>	<u>6.3</u>	<u>5.5</u>	<u>100.0</u>
1 huoneiston talot - Hus med 1 lägenhet - One-dwelling houses	96.6	0.5	0.0	1.2	0.1	0.5	1.1	100.0
2 huoneiston talot - Hus med 2 lägenheter - Two-dwelling houses	83.6	7.9	0.9	3.4	0.8	2.3	1.1	100.0
Rivi- ja ketjutalot - Rad- och kedjehus - Terrace houses	9.9	52.2	5.5	11.0	1.4	12.2	7.8	100.0
Kerrostalot - Våningshus - Multi-dwelling houses	2.5	60.9	16.1	7.4	0.1	6.8	6.2	100.0
Pääas. muut kuin asuinrakennukset - Huvudsakl. andra än bostadsbyggnader - Mainly non-residential buildings	17.3	4.9	11.4	20.0	6.4	28.5	11.5	100.0

25. VALMISTUNEITTEN ASUINHUONEISTOJEN VARUSTEET KUNTARYHMÄN JA LÄMMITYKSEN MUKAAN
FÄRDIGSTÄLLDA BOSTADSLÄGENHETER ENLIGT LÄGENHETSUTRUSTNING, KOMMUNGRUPP OCH UPPVÄRMNING
Dwellings completed, by type of equipment, commune group, and heating

KL = keskuslämmitys - centralvärme - central heating, VI = viemäri - avloppsledning - drainage
VE = vesijohto - vattenledning - piped water, LV = lämmin vesi - varmvatten - hot water

	Valmistuneet asuinhuoneistot, joissa on Färdigställda bostadslägenheter med Dwellings with							Asuinhuoneistot taloissa, joissa on - Bostadslägen- heter i hus med - Dwellings in houses with			
	KL	VI	VE	VI VE	VI VE WC	VI,VE WC, LV	VI VE LV	Kylpyamme Badkar Bath	Sauna Bastu Finnish bath	Pesutupa Tvättstuga Laundry	Sauna ja pe- sunupa Bastu och tvättstuga Finnish bath and laundry
Koko maa - Hela riket - Whole country	49 857	107	75	215	1 711	47 215	61	35 551	17 755	533	26 134
Kaupungit ja kauppalat - Städer och köpingar - Urban communes	32 350	7	7	23	1 157	30 740	36	25 771	11 977	433	16 213
Helsinki - Helsingfors	4 530	-	-	-	174	4 354	2	3 932	2 214	84	1 248
Tampere - Tammerfors	2 407	-	-	-	46	2 357	-	1 072	1 496	30	640
Turku - Åbo	2 547	1	-	1	146	2 398	1	2 222	961	261	883
Paikkakunnat, joissa - Orter med - Communes with											
30 001-100 000 as.-inv.-inhab.	11 723	2	3	7	464	11 079	13	9 299	3 670	50	6 907
10 001- 30 000 " " "	8 181	4	4	11	194	8 066	17	6 571	2 966	3	4 741
- 10 000 " " "	2 662	-	-	4	133	2 486	3	2 675	670	5	1 794
Uunilämmitys - Ugnselndning - Stove-heating	-	3	-	8	12	60	-	6	31	-	16
Keskuslämmitys - Centralvärme - Central heating	32 350	5	7	15	1 145	30 680	36	25 765	11 946	433	16 197
Maalaiskunnat - Landskommuner - Rural communes	17 507	100	68	192	554	16 475	25	9 780	5 778	100	9 921
Uunilämmitys - Ugnselndning - Stove-heating	-	49	2	68	99	94	-	11	123	1	95
Keskuslämmitys - Centralvärme - Central heating	17 507	51	66	124	455	16 381	25	9 769	5 655	99	9 826
Prosenttina kaikista valmistuneista asuinhuoneistoista - I procent av alla färdigställda bostadslägenheter - Percentage of all dwellings completed											
Koko maa - Hela riket - Whole country	98.9	0.2	0.1	0.4	3.4	93.7	0.1	70.5	35.2	1.1	51.9
Kaupungit ja kauppalat - Städer och köpingar - Urban communes	99.7	0.0	0.0	0.1	3.6	94.8	0.1	79.4	36.9	1.3	50.0
Helsinki - Helsingfors	100.0	-	-	-	3.8	96.1	0.0	86.8	48.9	1.9	27.5
Tampere - Tammerfors	100.0	-	-	-	1.9	97.9	-	44.5	62.1	1.2	26.6
Turku - Åbo	99.9	0.0	-	0.0	5.7	94.1	0.0	87.2	37.7	10.2	34.6
Paikkakunnat, joissa - Orter med - Communes with											
30 001-100 000 as.-inv.-inhab.	99.5	0.0	0.0	0.0	3.9	94.1	0.1	78.9	31.1	0.4	58.6
10 001- 30 000 " " "	99.7	0.0	0.0	0.1	2.4	97.6	0.2	80.1	36.2	0.0	57.8
- 10 000 " " "	89.4	-	-	0.2	4.5	83.5	0.1	89.9	22.5	0.2	60.3
Uunilämmitys - Ugnselndning - Stove-heating	-	3.2	-	8.6	12.9	64.5	-	6.4	33.3	-	17.2
Keskuslämmitys - Centralvärme - Central heating	100.0	0.0	0.0	0.1	3.5	94.8	0.1	79.6	37.0	1.3	50.1
Maalaiskunnat - Landskommuner - Rural communes	97.5	0.6	0.4	1.1	3.1	91.8	0.1	54.5	32.2	0.6	55.3
Uunilämmitys - Ugnselndning - Stove-heating	-	11.0	0.4	15.3	22.2	21.1	-	2.5	27.6	0.2	21.3
Keskuslämmitys - Centralvärme - Central heating	100.0	0.3	0.4	0.7	2.6	93.6	0.1	55.8	32.3	0.6	56.1

26. VALMISTUNEITTEN ASUINHUONEISTOJEN VARUSTEET TALOTYYPIIN MUKAAN
FÄRDIGSTÄLLDA BOSTADSLÄGENHETER ENLIGT LÄGENHETSUTRUSTNING OCH HUSTYP
Dwellings completed, by type of equipment and type of building

KL = keskuslämmitys - centralvärme - central heating, VI = viemäri - avloppsledning - drainage
VE = vesijohto - vattenledning - piped water, LV = lämmin vesi - varmvatten - hot water

Talotyyppi Hustyp Type of building	Valmistuneet asuinhuoneistot, joissa on Färdigställda bostadslägenheter med Dwelling with							Asuinhuoneistot taloissa, joissa on - Bostadslägenheter i hus med - Dwellings in houses with				
	KL	VI	VE	VI VE	VI VE WC	VI, VE WC, LV	VI VE LV	Kylpyamme Badkar Bath	Sauna Bastu Finnish bath	Pesutupa Tvättstuga Laundry	Sauna ja pe- sutupa och Bastu och tvättstuga Finnish bath and laundry	
Koko maa - Hela riket - Whole country	49 857	107	75	215	1 711	47 215	61	35 551	17 755	533	26 134	
1 huoneiston talot - Hus med 1 lägenhet - One-dwelling houses	8 832	80	12	120	441	8 224	26	2 640	3 152	21	5 233	
2 huoneiston talot - Hus med 2 lägenheter - Two-dwelling houses	1 503	5	-	16	86	1 376	8	444	557	7	693	
Rivi- ja ketjutalot - Rad- och kedjehus - Terrace houses	4 911	-	62	-	66	4 678	17	2 640	1 642	1	2 210	
Kerrostalot - Våningshus - Multi-dwelling houses	33 959	22	-	75	1 097	32 333	8	29 492	12 227	499	17 729	
Pääas. muut kuin asuinrakennukset - Huvudsakl. andra än bostadsbyggnader - Mainly non-residential buildings	652	-	1	4	21	604	2	335	177	5	269	
Kaupungit ja kauppalat - Städer och köpingar - Urban communes	32 350	7	7	23	1 157	30 740	36	25 771	11 977	433	16 213	
1 huoneiston talot - Hus med 1 lägenhet - One-dwelling houses	3 048	5	7	14	74	2 885	7	1 226	1 271	4	1 610	
2 huoneiston talot - Hus med 2 lägenheter - Two-dwelling houses	742	2	-	5	51	671	7	268	350	2	272	
Rivi- ja ketjutalot - Rad- och kedjehus - Terrace houses	2 235	-	-	-	28	2 162	13	1 408	895	-	783	
Kerrostalot - Våningshus - Multi-dwelling houses	25 928	-	-	3	995	24 653	8	22 650	9 359	422	13 386	
Pääas. muut kuin asuinrakennukset - Huvudsakl. andra än bostadsbyggnader - Mainly non-residential buildings	397	-	-	1	9	369	1	219	102	5	162	
Maalaiskunnat - Länskommuner - Rural communes	17 507	100	68	192	554	16 475	25	9 780	5 778	100	9 921	
1 huoneiston talot - Hus med 1 lägenhet - One-dwelling houses	5 784	75	5	106	367	5 339	19	1 414	1 881	17	3 623	
2 huoneiston talot - Hus med 2 lägenheter - Two-dwelling houses	761	3	-	11	35	705	1	176	207	5	421	
Rivi- ja ketjutalot - Rad- och kedjehus - Terrace houses	2 676	-	62	-	38	2 516	4	1 232	747	1	1 427	
Kerrostalot - Våningshus - Multi-dwelling houses	8 031	22	-	72	102	7 680	-	6 842	2 868	77	4 343	
Pääas. muut kuin asuinrakennukset - Huvudsakl. andra än bostadsbyggnader - Mainly non-residential buildings	255	-	1	3	12	235	1	116	75	-	107	
Prosenttiä kaikista valmistuneista asuinhuoneistoista - 1 procent av alla färdigställda bostadslägenheter - Percentage of all dwellings completed												
Koko maa - Hela riket - Whole country	98.9	0.2	0.1	0.4	3.4	93.7	0.1	70.5	35.2	1.1	51.9	
1 huoneiston talot - Hus med 1 lägenhet - One-dwelling houses	95.2	0.9	0.1	1.3	4.8	88.6	0.2	28.5	34.0	0.2	56.4	
2 huoneiston talot - Hus med 2 lägenheter - Two-dwelling houses	97.2	0.3	-	1.0	5.6	89.0	0.5	28.7	36.0	0.5	44.8	
Rivi- ja ketjutalot - Rad- och kedjehus - Terrace houses	100.0	-	1.3	-	1.3	94.5	0.3	53.3	33.2	0.0	44.6	
Kerrostalot - Våningshus - Multi-dwelling houses	100.0	0.0	-	0.2	3.2	95.2	0.0	86.8	36.0	1.5	52.2	
Pääas. muut kuin asuinrakennukset - Huvudsakl. andra än bostadsbyggnader - Mainly non-residential buildings	98.9	-	0.1	0.6	3.2	91.7	0.1	50.8	26.9	0.8	40.8	

27. ARAVAN LAINOITTAMAT VALMISTUNEET ASUINHUONEISTOT TALOTYYPEITTÄIN TILASTOALUEEN, RAKENUSAINEN JA KUNTARYHMÄN MUKAAN - ARAVABELÄNADE FÄRDIGSTÄLLDA BOSTADSLÄGENHETER ENLIGT HUSTYP, STATISTISK REGION, BYGGNADSMATERIAL OCH KOMMUNGRUPP - Dwellings completed by the aid of Arava, by type of building, statistical region, material and commune group

	1 huoneiston talot - Hus med 1 lägenhet One-dwelling houses	2 huoneiston talot - Hus med 2 lägenheter Two-dwelling houses	Rivi- ja ketjutalot Rad- och kedjehus Terrace houses	Kerrostalot Våningshus Multi-dwelling houses	Yhteensä Summa Total	Siitä pientaloissa Därav i småhus Of which in small houses
Koko maa - Hela riket - Whole country	3 469	61	1 057	13 455	18 042	25.4
Uusimaa - Nyland	503	8	149	4 349	5 009	13.2
Varsinais-Suomi - Egentliga Finland	247	2	52	1 997	2 298	13.1
Ahvenanmaa - Åland	-	-	-	-	-	-
Satakunta - Satakunda	259	3	5	699	966	27.6
Etelä-Häme - Södra Tavastland	226	2	11	1 344	1 583	15.1
Tammermaa - Tammerland	280	11	127	1 316	1 734	24.1
Kaakkois-Suomi - Syd-Östra Finland	281	4	-	861	1 146	24.9
Keski-Suomi - Mellersta Finland	171	-	93	500	764	34.6
Etelä-Savo - Södra Savolax	130	9	42	356	537	33.7
Pohjois-Savo - Norra Savolax	113	-	9	476	598	20.4
Pohjois-Karjala - Norra Karelen	123	-	136	160	419	61.8
Etelä-Pohjanmaa - Södra Österbotten	358	5	123	428	914	53.2
Keski-Pohjanmaa - Mellersta Österbotten	240	4	98	270	612	55.9
Pohjois-Pohjanmaa - Norra Österbotten	179	6	136	356	677	47.4
Kainuu - Kajanaland	113	4	11	51	179	71.5
Lappi - Lappland	246	3	65	292	606	51.8
Puutalot - Trähus - Wooden houses	2 602	46	532	8	3 188	99.7
Kivitalot - Stenhus - Stone houses	867	15	525	13 447	14 854	9.5
Kaupungit ja kauppalat - Städer och köpingar - Urban communes	1 386	36	440	10 576	12 438	15.0
Helsinki - Helsingfors	9	-	-	1 852	1 861	0.5
Tampere - Tammerfors	52	-	17	830	899	7.7
Turku - Åbo	5	-	-	1 351	1 356	0.4
Paikkakunnat, joissa - Orter med - Communes with						
30 001-100 000 as.-inv.-inhab.	438	13	195	3 447	4 093	15.8
10 001- 30 000 " " " "	616	17	166	2 204	3 003	26.6
- 10 000 " " " "	266	6	62	892	1 226	27.2
Puutalot - Trähus - Wooden houses	1 027	27	260	-	1 314	100.0
Kivitalot - Stenhus - Stone houses	359	9	180	10 576	11 124	4.9
Maalaiskunnat - Landskommuner - Rural communes	2 083	25	617	2 879	5 604	48.6
Puutalot - Trähus - Wooden houses	1 575	19	272	8	1 874	99.6
Kivitalot - Stenhus - Stone houses	508	6	345	2 871	3 730	23.0

28. VALMISTUNEITTEN ARAVALAINAN SAANEIDEN ASUINHUONEISTOJEN LUKU JA HUONEISTOJEN KESKIMÄÄRÄINEN ALA HUONEISTOTYYPEITTÄIN TILASTOALUEEN JA KUNTARYHMÄN MUKAAN
 ARAVABELÄNADE FÄRDIGSTÄLLDA BOSTADSLÄGENHETER OCH LÄGENHETERNAS GENOMSNITTLIGA YTA ENLIGT LÄGENHETSTYP, STATISTISK REGION OCH KOMMUNGRUPP
 Dwellings completed by the aid of Arava and average floor space per dwelling by size of dwelling, statistical region and commune group

	1 huone ja kk 1 rum och kv 1 room and kt	1 huone ja k 1 rum och k 1 room and k	2 huonetta ja kk 2 rum och kv 2 rooms and kt	2 huonetta ja k 2 rum och k 2 rooms and k	3 huonetta ja kk 3 rum och kv 3 rooms and kt	3 huonetta ja k 3 rum och k 3 rooms and k	4 huonetta ja k 4 rum och k 4 rooms and k	5 huonetta ja k 5 rum och k 5 rooms and k	6 huonetta ja k 6 rum och k 6 rooms and k	7-huonetta ja k 7-rum och k 7-rooms and k	Yhteensä Summa Total	Huoneistojen keskim.ala Lägenheternas genomsn. Yta - Average floor space per dwelling, m ²
Koko maa - Hela riket - Whole country	2 383	336	1 424	4 623	134	5 019	3 519	572	30	2	18 042	69.3
Uusimaa - Nyland	732	68	427	1 262	81	1 496	787	150	6	-	5 009	66.0
Varsinais-Suomi - Egentliga Finland	222	52	212	735	-	671	355	50	1	-	2 298	66.6
Ahvenanmaa - Åland	-	-	-	-	-	-	-	-	-	-	-	-
Satakunta - Satakunda	117	8	68	212	-	305	206	45	3	2	966	72.9
Etelä-Häme - Södra Tavastland	214	18	194	442	14	427	233	41	-	-	1 583	65.4
Tammermaa - Tammerland	250	40	89	642	1	375	306	29	2	-	1 734	66.5
Kaakkois-Suomi - Syd-Östra Finland	128	18	35	340	5	315	276	29	-	-	1 146	71.4
Keski-Suomi - Mellersta Finland	151	2	53	186	-	213	141	16	2	-	764	67.1
Etelä-Savo - Södra Savolax	83	12	42	139	-	126	121	14	-	-	537	68.4
Pohjois-Savo - Norra Savolax	131	38	36	121	-	160	100	10	2	-	598	64.1
Pohjois-Karjala - Norra Karelen	39	39	11	57	-	137	126	10	-	-	419	78.0
Etelä-Pohjanmaa - Södra Österbotten	94	9	23	148	5	266	296	63	10	-	914	80.9
Keski-Pohjanmaa - Mellersta Österbotten	91	12	37	126	-	156	157	31	2	-	612	74.3
Pohjois-Pohjanmaa - Norra Österbotten	73	-	164	79	28	130	151	52	-	-	677	81.1
Kainuu - Kajanaland	4	-	-	21	-	63	86	5	-	-	179	91.0
Lappi - Lappland	54	20	33	113	-	179	178	27	2	-	606	76.6
Huoneistojen keskim. ala - Lägenheternas genomsn. yta - Average floor space per dwelling, m ²	31.2	36.1	46.7	57.7	63.7	79.1	101.6	112.1	122.5	132.0	69.3	
Kaupungit ja kauppalat - Städer och köpingar - Urban communes	1 655	252	1 104	3 390	125	3 580	2 022	292	16	2	12 438	68.2
Helsinki - Helsingfors	322	16	239	371	79	600	192	41	1	-	1 861	61.1
Tampere - Tammerfors	92	25	50	399	-	213	112	8	-	-	899	64.0
Turku - Åbo	103	37	104	493	-	438	163	18	-	-	1 356	64.5
Paikkakunnat, joissa - Orter med - Communes with												
30 001-100 000 as.-inv.-inhab.	539	103	482	996	42	1 142	670	111	8	-	4 093	67.2
10 001- 30 000 " " "	286	38	198	860	4	848	675	86	6	2	3 003	70.2
- 10 000 " " "	313	33	31	271	-	339	210	28	1	-	1 226	70.5
Maalaiskunnat - Landskommuner - Rural communes	728	84	320	1 233	9	1 439	1 497	280	14	-	5 604	74.9
Prosenttijakautuma - Procentuell fördelning - Percentage distribution												
Koko maa - Hela riket - Whole country	13.2	1.9	7.9	25.6	0.7	27.8	19.5	3.2	0.2	0.0	100.0	
Uusimaa - Nyland	14.6	1.4	8.5	25.2	1.6	29.9	15.7	3.0	0.1	-	100.0	
Varsinais-Suomi - Egentliga Finland	9.7	2.3	9.2	32.0	-	29.2	15.4	2.2	0.0	-	100.0	
Ahvenanmaa - Åland	-	-	-	-	-	-	-	-	-	-	-	
Satakunta - Satakunda	12.1	0.8	7.0	21.9	-	31.7	21.3	4.7	0.3	0.2	100.0	
Etelä-Häme - Södra Tavastland	13.5	1.2	12.2	27.9	0.9	27.0	14.7	2.6	-	-	100.0	
Tammermaa - Tammerland	14.4	2.3	5.1	37.0	0.1	21.6	17.6	1.8	0.1	-	100.0	
Kaakkois-Suomi - Syd-Östra Finland	11.2	1.6	3.0	29.7	0.4	27.5	24.1	2.5	-	-	100.0	
Keski-Suomi - Mellersta Finland	19.8	0.3	6.9	24.3	-	27.9	18.5	2.0	0.3	-	100.0	
Etelä-Savo - Södra Savolax	15.5	2.2	7.8	25.9	-	23.5	22.5	2.6	-	-	100.0	
Pohjois-Savo - Norra Savolax	21.9	6.4	6.0	20.2	-	26.8	16.7	1.7	0.3	-	100.0	
Pohjois-Karjala - Norra Karelen	9.3	9.3	2.6	13.6	-	32.7	30.1	2.4	-	-	100.0	
Etelä-Pohjanmaa - Södra Österbotten	10.3	1.0	2.5	16.2	0.5	29.1	32.4	6.9	1.1	-	100.0	
Keski-Pohjanmaa - Mellersta Österbotten	14.9	2.0	6.0	20.6	-	25.5	25.7	5.0	0.3	-	100.0	
Pohjois-Pohjanmaa - Norra Österbotten	10.8	-	24.2	11.7	4.1	19.2	22.3	7.7	-	-	100.0	
Kainuu - Kajanaland	2.2	-	-	11.7	-	35.3	48.0	2.8	-	-	100.0	
Lappi - Lappland	8.9	3.3	5.4	18.7	-	29.5	29.4	4.5	0.3	-	100.0	
Kaupungit ja kauppalat - Städer och köpingar - Urban communes	13.3	2.0	8.9	27.3	1.0	28.8	16.3	2.4	0.0	0.0	100.0	
Helsinki - Helsingfors	17.3	0.9	12.8	19.9	4.2	32.2	10.4	2.3	0.0	-	100.0	
Tampere - Tammerfors	10.2	2.8	5.6	44.4	-	23.7	12.5	0.8	-	-	100.0	
Turku - Åbo	7.6	2.7	7.7	36.4	-	32.3	12.0	1.3	-	-	100.0	
Paikkakunnat, joissa - Orter med - Communes with												
30 001-100 000 as.-inv.-inhab.	13.2	2.5	11.8	24.3	1.0	27.9	16.4	2.7	0.2	-	100.0	
10 001- 30 000 " " "	9.5	1.3	6.6	28.6	0.1	28.3	22.5	2.9	0.2	0.0	100.0	
- 10 000 " " "	25.5	2.7	2.5	22.1	-	27.7	17.2	2.3	0.0	-	100.0	
Maalaiskunnat - Landskommuner - Rural communes	13.0	1.5	5.7	22.0	0.1	25.7	26.8	5.0	0.2	-	100.0	