

TILASTOKATSAUKSIA STATISTISKA ÖVERSIKTER

N:o 11

BULLETIN OF STATISTICS

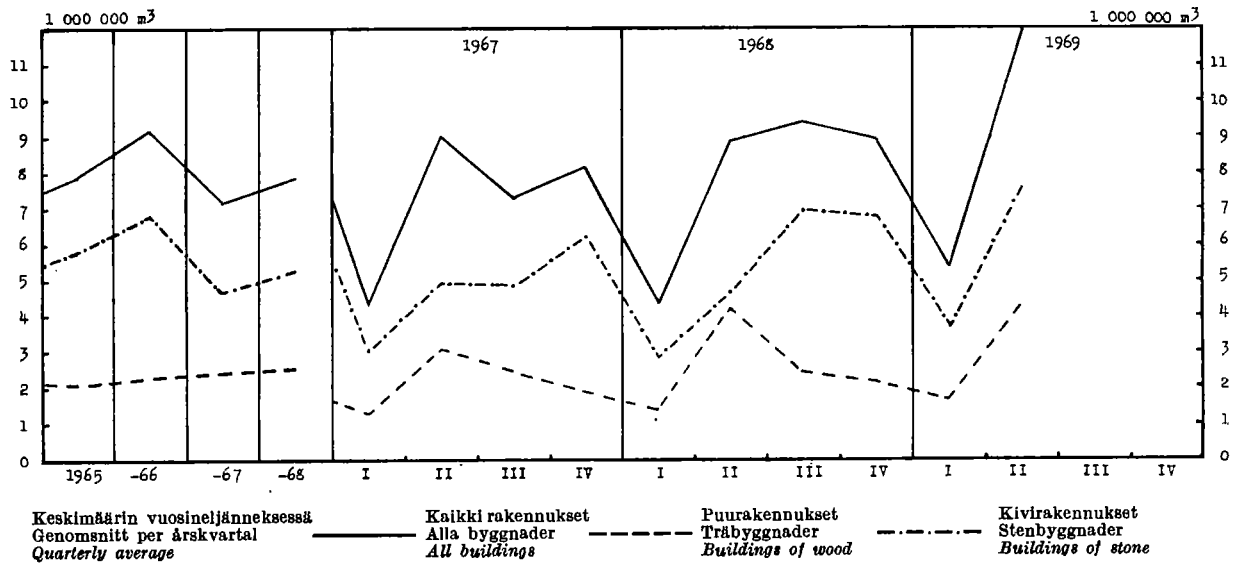
XLIV—1969

TILASTOLLINEN PÄÄTOIMISTO—STATISTISKA CENTRALBYRÅN
CENTRAL STATISTICAL OFFICE OF FINLAND

Sisältö	Sivu	Innehåll	Sid.	Contents	Page
Tilastokuviaita	2	Diagram	2	Diagrams	2
<i>Tauluja</i>		<i>Tabeller</i>		<i>Tables</i>	
Väestö	3	Befolkningen	3	Population	3
Tuotanto	4	Produktionen	4	Production	4
Kauppa	12	Handeln	12	Commerce	12
Raha- ja luottoliike	19	Penning- och kreditväsendet ..	19	Banking and credit	19
Liikenne	23	Samfärdseln	23	Transport	23
Hinnat ja palkat	27	Priserna och lönera	27	Prices and wages	27
Työmarkkinat	34	Arbetsmarknaden	34	Labour market	34
Muu elinkeinotilasto	37	Övrig näringsstatistik	37	Other economic statistics	37
Valtion raha-asiat	38	Statsfinanserna	38	State finances	38
Rikollisuus	41	Brottsligheten	41	Criminality	41
Terveysolot	42	Hälsotillståndet	42	Health	42
<i>Kirjoituksia</i>		<i>Artiklar</i>		<i>Articles</i>	
Tiedonantoja	44	Meddelanden	44	Notes	44
Tilastollisen päätoimiston jul- kaisut lokakuussa 1969	45	Statistiska centralbyråns publi- kationer under oktober 1969	45	The publications of the Central Statistical Office of Finland du- ring October 1969	45

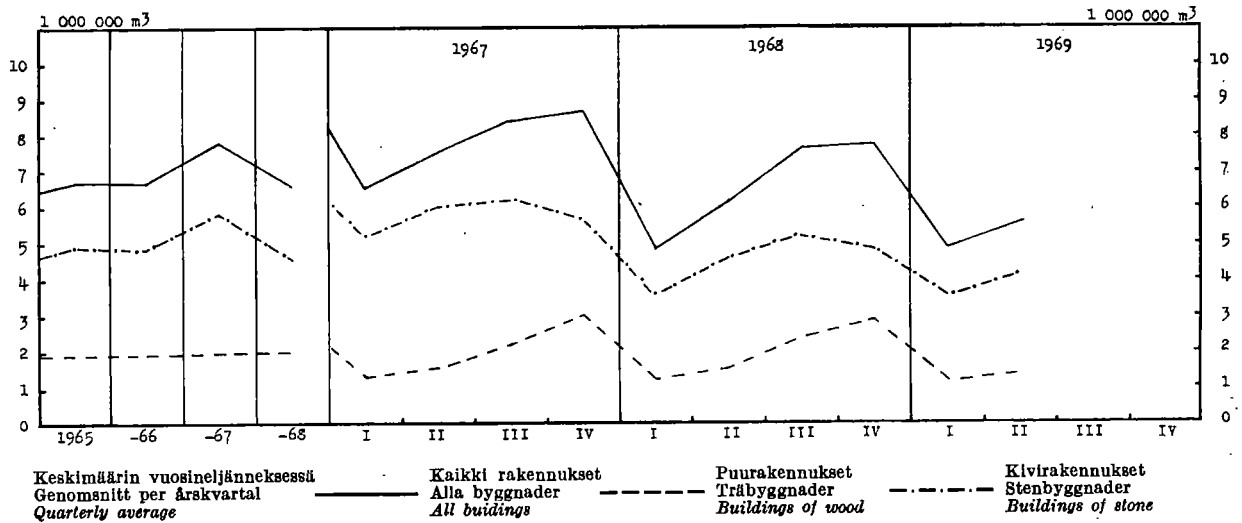
Myönnetyt talonrakennusluvut — Beviljade byggnadstillstånd — Granted building permits

(Lähde: Taulu 5 — Källa: Tabell 5)



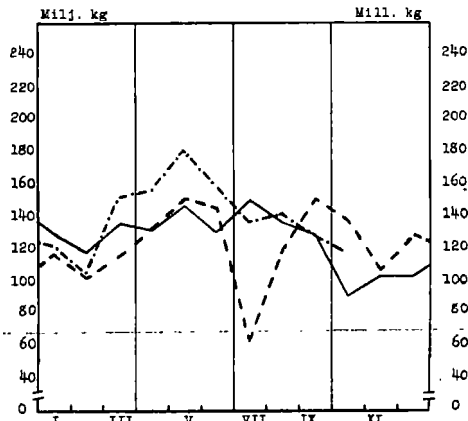
Valmistuneet rakennukset — Färdigställda byggnader — Completed buildings

(Lähde: Taulu 7 — Källa: Tabell 7)

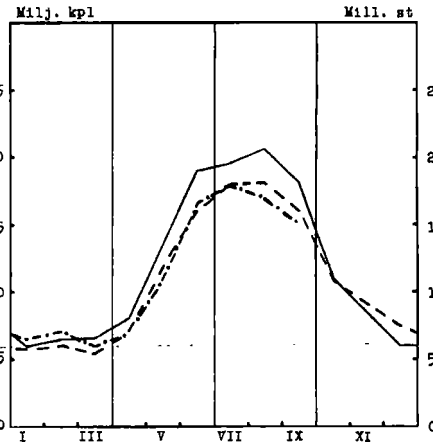


**Sementin tuotanto — Produktionen av cement
Production of cement**

(Lähde: Taulu 3 — Källa: Tabell 3)



**Tilien tuotanto — Tegelproduktionen
Production of bricks**



1. Väkiluku — Folkmängden — Population

Maassa asuva väestö kuukauden lopussa I riket bosatt befolkning vid utgången av månaden Resident population at the end of month		Väkiluku vuoden valhteessa — Folkmängd vid årsskiftet — Population at the turn of the year												
		Vuosi År	Maassa asuva väestö — I riket bosatt befolkning — Resident population										Henkikirjotettu väestö Mantalskriven befolkning Population according to registration lists	
			Yhteensä Summa Total		Kaupungit Städer 1st cl. towns		Kauppalat Köpingar 2nd cl. towns		Maalaiskunnat Landskommuner Rural communes		15—64 vuotiaat år years of age			
			Ma	M	Ma	M	Ma	M	Ma	M	Ma	M		
	1 000	1 000												
*1968	VI	4 689	1955/56	4 259	2 043	1 183	530	294	137	2 782	1 376	2 651	1 264	4 289
	VII	4 691	1956/57	4 305	2 067	1 228	552	303	142	2 774	1 373	2 687	1 284	4 334
	VIII	4 693	1957/58	4 343	2 088	1 262	569	334	157	2 747	1 362	2 696	1 290	4 375
	IX	4 695	1958/59	4 376	2 105	1 286	580	340	160	2 750	1 365	2 717	1 302	4 413
	X	4 697	1959/60	4 413	2 125	1 312	593	353	167	2 748	1 365	2 740	1 315	4 451
	XI	4 698	1960/61	4 446	2 142	1 445	656	262	125	2 739	1 361	2 778	1 336	4 486
	XII	4 699												
			1961/62	4 487	2 163	1 485	676	268	128	2 734	1 359	2 832	1 365	4 516
*1969	I	4 700	1962/63	4 523	2 182	1 562	714	237	113	2 724	1 355	2 884	1 393	4 546
	II	4 699	1963/64	4 562	2 201	1 623	743	295	141	2 644	1 317	2 934	1 419	4 580
	III	4 700	1964/65	4 598	2 219	1 678	769	308	148	2 612	1 302	2 978	1 443	4 611
	IV	4 702	1965/66	4 626	2 234	1 730	795	321	154	2 575	1 285	3 018	1 464	4 636
	V	4 704												
	VI	4 706	1966/67	4 653	2 247	1 771	815	353	170	2 529	1 262	3 048	1 481	4 655
	VII	4 708	1967/68	4 679	2 260	1 866	861	375	181	2 438	1 218	3 080	1 499	4 679
	VIII	4 709	*1968/69	4 699	..	1 896	..	399	..	2 404	4 700
	IX	4 710												
	X	4 710												

2. Väestönmuutokset ¹⁾ — Befolkningsrörelsen ¹⁾ — Vital statistics ¹⁾

Vuosi ja kuukausi År och månad Year and month	Solmittuja avioliittoja ¹⁾ Vigda par ²⁾ Marriages ³⁾	% ⁴⁾ keskiikäluvusta % ⁴⁾ av medelfolk- mängden Per 1 000 of mean population	Elävänä syntyneitä Levande födda Live births				Kuolleita Avlidna Deaths				Maasta Pohjoismaiden ulkopuolelle muuttaneet Personer utflyttade till kommordråks länder Emigration outside the Northern countries			
			Koko maa Hela riket Total	% ⁴⁾ keskiikäluvusta % ⁴⁾ av medelfolk- mängden Per 1 000 of mean population	Kaupungit ja kaup- palat Städer och köpingar Urban communes	Maalaiskunnat Landskommuner Rural communes	Koko maa Hela riket Total	% ⁴⁾ keskiikäluvusta % ⁴⁾ av medelfolk- mängden Per 1 000 of mean population	Kaupungit ja kaup- palat Städer och köpingar Urban communes	Maalaiskunnat Landskommuner Rural communes				
												Yhteensä Summa Total	% ⁴⁾ elävänä synty- neistä % ⁴⁾ av levande födda Per 1 000 live births	Yhteensä Summa Total
1963....	33 361	7.3	82 251	18.1	36 879	45 372	42 010	9.2	16 315	25 695	1 496	18.2	627	
1964....	34 520	7.5	80 428	17.6	37 880	42 548	42 512	9.3	16 890	25 622	1 369	17.0	790	
1965....	36 214	7.9	77 885	16.9	37 946	39 939	44 473	9.6	17 965	26 508	1 371	17.6	637	
1966....	38 252	8.2	77 697	16.7	39 474	38 223	43 548	9.4	18 149	25 399	1 164	15.0	709	
1967....	41 273	8.8	77 289	16.6	41 113	36 176	43 790	9.4	19 070	24 720	1 146	14.8	951	
*1968....	40 463	8.6	75 101	16.0	40 633	34 468	45 207	9.6	19 818	25 389	1 049	14.0	1 654	
*1968	I	1 970	5.0	6 007	15.2	3 390	2 617	4 306	10.9	1 860	2 446	98	15.3	268
	II	1 804	4.9	5 266	14.2	2 948	2 318	4 070	11.0	1 797	2 273	81		
	III	2 199	5.6	6 253	15.8	3 369	2 884	4 042	10.2	1 704	2 338	90		
	IV	2 878	7.5	7 061	18.4	3 733	3 328	3 613	9.4	1 551	2 062	102	10.2	318
	V	2 220	5.6	6 295	15.9	3 357	2 938	3 739	9.4	1 570	2 169	105		
	VI	6 497	16.9	7 081	18.4	3 940	3 141	3 818	9.9	1 769	2 049	72		
	VII	4 198	10.6	6 345	16.0	3 332	3 013	3 451	8.7	1 513	1 938	82	14.8	454
	VIII	4 595	11.6	6 234	15.7	3 357	2 877	3 627	9.1	1 690	1 937	92		
	IX	3 140	8.2	6 083	15.8	3 414	2 669	3 379	8.8	1 522	1 857	103		
	X	2 463	6.2	6 644	16.7	3 593	3 051	3 667	9.2	1 581	2 086	79	12.1	614
	XI	3 553	9.2	5 505	14.3	2 933	2 572	3 609	9.4	1 610	1 999	79		
	XII	4 946	12.0	6 327	15.8	3 267	3 060	3 886	9.6	1 651	2 235	66		
*1969	I	1 838	4.6	5 359	13.4	3 109	2 250	4 083	10.2	1 942	2 141	84	14.8	405
	II	1 632	4.5	4 601	12.8	2 504	2 097	4 274	11.9	1 925	2 349	81		
	III	2 119	5.3	5 833	14.6	3 098	2 735	4 089	10.2	1 757	2 332	69		
	IV	2 656	6.9	6 118	15.8	3 417	2 701	3 574	9.2	1 601	1 973	87	15.0	452
	V	3 642	9.1	6 012	15.1	3 249	2 763	3 986	10.0	1 806	2 180	99		
	VI	5 011	13.0	5 965	15.4	3 129	2 836	3 610	9.3	1 568	2 042	86		
	VII	4 555	11.4	5 936	14.8	3 270	2 666	3 686	9.2	1 695	1 991	87	13.9	556
	VIII	5 018	12.5	5 964	14.9	3 346	2 618	3 767	9.4	1 787	1 980	93		
	IX	2 833	7.3	5 194	13.4	2 946	2 248	3 387	8.7	1 566	1 821	58		
	X	2 872	7.2	6 064	15.2	3 326	2 738	3 736	9.3	1 680	2 056	72

¹⁾ Ennakkotiedot (paitsi ulkomaille muuttaneista) on jaotettu ilmoituskuukauden mukaan — ²⁾ Suomessa asuvien naisten avioliitot.
³⁾ Förhandsuppgifterna (utom för till utlandet utflyttade) är fördelade efter anmälningstidpunkt — ⁴⁾ I Finland bosatta kvinnors giftermål.
⁵⁾ The preliminary data (except for emigrants) refer to the month when the event are reported — ⁶⁾ Marriages of women residing in Finland.

3. Tuotetilasto — Produktstatistik — Production statistics

Kansainvälisen tavaranimikkeistön (SITC, Rev.) mukaan — Enligt den internationella varunomenklaturen (SITC, Rev.) — According to the SITC, Rev.

SITC, Rev. No	011	011.1	011.2	011.3	022.3	023	024	025								
Vuosi ja kuukausi År och månad Year and month	Liha ¹⁾ — Kött ¹⁾ — Meat ¹⁾				Meijerelden vast. ottama maito	Meijerivoi Mejerismör Dairy butter	Junsto ²⁾ Ost ²⁾ Cheese ²⁾	Munat (markkinoidut) ³⁾ Ägg (marknadsförda) ³⁾ Eggs (marketed) ³⁾								
	Yhteensä Summa Total	Siitä — Därav — Of which			Av mejerier invägd mjölk Milk received by dairies	1 000 kg		milj. kg mill. kg								
		Naudanliha Nötkött Beef and veal	Lampaanliha Färkött Mutton	Sianliha Fläsk Pork												
milj. kg mill. kg					milj. l mill. l			milj. kg mill. kg								
1963	143.3	81.7	0.9	55.2	2 797	99 664	34 021	28.85								
1964	154.5	90.8	0.9	56.3	2 886	102 266	35 180	30.79								
1965	155.7	88.4	1.3	58.8	2 901	99 521	37 627	32.45								
1966	152.9	80.0	0.8	64.9	2 876	99 773	36 894	36.28								
1967	176.79	87.05	0.78	82.24	2 809	94 258	35 038	39.38								
*1968	173.03	85.08	0.74	79.81	2 909	101 400	33 465	39.04								
	*1968	*1969	*1968	*1969	*1968	*1969	*1968	*1969	*1968	*1969	*1968	*1969	*1968	*1969		
I	13.49	14.62	7.11	7.73	0.02	0.02	5.87	6.39	206	212	6 815	7 215	2 819	2 491	3.92	3.67
II	13.25	13.91	6.30	7.30	0.03	0.02	6.40	6.14	198	192	6 458	6 096	2 562	2 170	3.70	3.01
III	14.45	15.92	6.99	8.46	0.05	0.06	6.85	6.89	220	222	6 978	6 759	2 586	2 376	3.35	2.76
IV	14.78	16.84	7.15	9.15	0.05	0.04	6.91	7.07	258	266	8 820	8 671	2 809	2 579	3.03	2.57
V	15.37	15.26	7.83	8.16	0.03	0.03	6.87	6.63	298	301	10 591	10 557	2 894	2 848	3.27	2.63
VI	11.79	14.95	5.23	7.81	0.02	0.03	5.98	6.64	312	319	12 113	11 983	3 145	3 255	2.74	2.54
VII	13.95	15.79	6.77	8.32	0.09	0.09	6.62	6.92	295	309	11 185	11 662	3 265	3 384	2.91	2.66
VIII	15.17	16.42	7.13	8.86	0.14	0.12	7.24	6.82	272	278	9 819	9 690	3 176	3 119	2.89	2.73
IX	15.40	19.07	8.09	10.95	0.11	0.14	6.61	7.28	238	239	8 324	8 299	2 938	3 137	2.77	2.86
X	17.50		8.69		0.12		7.67		205		6 801		2 471		3.28	
XI	14.98		7.61		0.05		6.67		197		6 592		2 264		3.35	
XII	12.90		6.18		0.03		6.12		210		6 904		2 536		3.83	

SITC Rev No	031.0	041—046	041.0	045.1	046—047	046.0	047.0									
Vuosi ja kuukausi År och månad Year and month	Siilakka ⁴⁾ Strömming ⁴⁾ Baltic herring ⁴⁾	Muu kala ⁴⁾ Annan fisk ⁴⁾ Other fish ⁴⁾	Markkinoitu kotim. vilja (ihmisrav. ja siemenekst tarkoitettu) — Marknadsförd inhemsk spannmål (för människoföda o. utsäde) — Marketed domestic cereals (intended for human consumption and seedling)		Jauhot ja suurimot (ihmisravinnoksi tarkoitettut) ⁵⁾ Mjöl och gryn (för människoföda) ⁵⁾ Meal, flour and groats (intended for human consumption)											
	Helsingin saapunut Inkommen till Helsingfors Arrived in Helsinki		Kalkkiaian Inalles Total	Siitä — Därav — Of which		Kalkkiaian Inalles Total	Siitä — Därav — Of which									
			Vehnää Vete Wheat	Ruisla Råg Rye		Vehnää Vete Wheat		Ruisla Råg Rye								
	1 000 kg		milj. kg — mill. kg													
1963	3 808	1 954	372.0	245.9	56.5	497.1	320.1	121.6								
1964	4 036	1 637	420.8	267.9	92.4	441.8	267.4	119.3								
1965	4 462	1 490	504.3	299.2	113.5	403.1	248.7	113.9								
1966	3 700	1 501	471.9	260.3	76.7	379.0	237.9	104.4								
1967	4 407	1 537	476.0	292.7	82.8	374.0	240.3	109.3								
*1968	4 340	2 311	507.8	315.0	75.6	*331.7	*217.8	*101.8								
	*1968	*1969	*1968	*1969	*1968	*1969	*1968	*1969								
I	272	331	140	110	41.5	35.6	15.3	12.0	3.9	3.7	27.6	27.8	18.9	17.5	7.4	8.8
II	334	277	92	97	32.8	33.0	15.8	20.6	3.4	4.9	27.8	25.7	17.8	16.1	8.5	8.2
III	402	262	63	76	36.1	59.7	24.3	29.9	4.8	3.7	30.1	26.8	19.7	17.1	9.2	8.3
IV	470	305	161	125	25.5	23.2	19.4	14.2	1.9	3.2	24.3	25.3	15.4	16.4	7.8	7.8
V	697	554	308	158	21.0	25.4	15.0	17.2	2.0	2.5	25.9	27.3	15.8	18.2	9.0	7.8
VI	597	488	255	172	11.6	20.9	6.7	16.3	2.4	3.0	20.8	20.6	13.9	14.7	6.2	5.3
VII	372	275	210	127	11.9	54.9	6.9	44.1	2.6	4.5	23.6	24.8	19.4	16.7	8.1	7.3
VIII	272	188	177	150	62.5	69.4	43.9	37.9	16.4	28.5	35.3	26.9	23.6	17.4	10.4	8.1
IX	250	274	157	225	123.9	102.0	86.8	64.3	21.9	13.9	33.4	30.3	23.0	20.3	9.0	8.5
X	192	294	286	233	57.7	81.1	28.0	39.5	6.9	7.8	28.9	31.4	17.6	20.9	9.8	9.5
XI	245		254		39.5		25.2		5.1		26.2		17.8		9.4	
XII	237		208		43.8		27.7		4.3		22.8		14.9		7.0	

¹⁾ Teurastamossa teurastettujen sekä teurastamoihin tuotujen muualla teurastettujen eläinten liha — ¹⁾ Pl. slatejuusto — ²⁾ Osuuskuntien ja tukku-
liikkeiden markkinoima munamäärä, arviolta n. 75 % koko markkinoidusta munamäärästä — ³⁾ V. 1953 arviolta 13 % koko markkinoidusta mää-
räästä — ⁴⁾ V. 1953 arviolta 11 % koko markkinoidusta määräästä — ⁵⁾ Kuukausitiedot edustavat vain kauppa- ja paikallismyöjien sekä niiden
tullimyyjien tuotantoa, jotka käyttävät jauhatukseen myös ulkomalasta viljaa.

⁶⁾ Kött av i slakterier slaktade djur samt till slakterierna anlänt kött av annorstädes slaktade djur — ⁷⁾ Exkl. smältost — ⁸⁾ Av andelslagen och
partiaffärerna marknadsförda äggpartier, enligt beräkning c:a 75 % av hela den saluförda äggproduktionen — ⁹⁾ År 1953 enligt uppskattning
13 % av hela den marknadsförda mängden — ¹⁰⁾ År 1953 enligt uppskattning 11 % av hela den marknadsförda mängden — ¹¹⁾ Månadsuppgifterna
representerar endast produktionen inom handels- och lokala kvarnar och de tullkvarnar, vilka även mal utländsk spannmål.

¹²⁾ Meat produced from animals slaughtered in abattoirs and from those slaughtered elsewhere and brought to abattoirs — ¹³⁾ Excl. butter cheese — ¹⁴⁾ Amount
of eggs marketed by co-operative societies and wholesale firms, consisting of about 75 % of the whole egg quantity put on the market — ¹⁵⁾ In 1953 the
estimated coverage was 13 % of the whole quantity put on the market — ¹⁶⁾ In 1953 the estimated coverage was 11 % of the whole quantity put on the
market.

3. Tuotetillastoa (jatk.) — Produktstatistik (forts.) — Production statistics (cont.)

SITC, Rev. No	061.2		073.0		1) 091.4		112.1—2		112.3		112.4					
Vuosi ja kuukausi År och månad Year and month	Sokeri *) Socker *) Sugar *)		Suklaa- jms. valmistet *) Choklad oad. födoämnen *) Chocolate etc. *)		Margarini Margarin Margarine		Viniit yms. miedot väki- juomat Vin. o. a. d. svaga alko- holdrycker Wines etc.		Olut (III lk. ja A) Öl (kl III och A) Beer		Muut mallas- juomat Andra malt- drycker Other malt beverages		Vilina Brännvin Eau-de-vie		Muut väkevät juomat Andra starka drycker Other spirits	
	1 000 kg						1 000 l									
1963	163 910		4 189		18 234		5 303		44 247		67 991		8 962		5 232	
1964	142 219		6 941		18 771		7 928		46 556		64 985		7 689		5 803	
1965	148 343		9 425		20 677		8 724		53 620		64 406		7 762		5 907	
1966	182 793		11 063		21 887		10 210		61 389		69 654		8 784		6 371	
1967	200 121		11 882		21 846		12 021		71 965		67 503		11 635		6 853	
*1968	207 085		8 195		25 882		7 315		110 435		64 860		12 912		3 889	
	*1968	*1969	*1968	*1969	*1968	*1969	*1968	*1969	*1968	*1969	*1968	*1969	*1968	*1969	*1968	*1969
I	11 987	11 165	426	1 043	1 890	2 052	700	668	6 382	19 234	4 181	2 262	1 266	1 204	371	314
II	17 556	16 825	902	787	2 095	2 073	538	518	5 879	13 353	4 372	2 016	720	729	191	213
III	19 653	13 428	591	508	3 140	1 841	544	487	8 491	15 589	5 174	2 547	938	1 057	341	340
IV	19 001	17 116	483	379	1 314	1 890	636	607	7 955	17 605	5 742	2 809	1 085	1 306	287	304
V	17 776	16 983	542	389	2 588	2 322	571	642	9 249	16 553	6 547	3 206	1 005	1 430	316	304
VI	14 560	16 084	340	358	1 388	2 167	505	524	8 980	19 595	10 019	4 812	1 117	1 213	333	336
VII	24 471	28 827	397	359	1 774	2 241	653	607	11 243	21 209	7 653	4 567	1 338	1 458	325	360
VIII	23 422	28 166	575	505	2 031	2 143	783	740	10 168	19 583	5 579	4 439	1 252	1 337	363	280
IX	16 807	19 721	869	766	2 097	2 729	681	680	9 653	15 289	5 607		1 153	1 339	409	273
X	20 292		1 864		2 404		661		10 608		3 285		862		296	
XI	12 456		737		2 443		668		9 268		3 152		1 143		292	
XII	9 104		469		2 718		618		12 559		3 549		1 033		365	

SITC, Rev. No	1) 241, 242		242.2—3		242.2,3,9		242.1		242.1,4				241.1	
---------------	-------------	--	---------	--	-----------	--	-------	--	---------	--	--	--	-------	--

A. Markkinahakkuut *) yhteensä pystykaupoista ja ostajien omista metsistä *) sekä hankintakaupasta *)
Marknadsavverkningar *) sammanlagt rotköp och köparnas egna skogar *) samt leveransköp *)
Commercial fellings *) total on stumpage sales and on quantities from buyers' own forests *) as well as delivery sales *)

Vuosi ja kuukausi År och månad Year and month	Kalkkiaa 1 000 k-m ³ kuoretta Inalles 1 000 f-m ³ utan bark Grand total 1 000 cu. metres solid without bark		Siitä — Därav — Of which		Sahatukkippuu Sågstock Saw logs		Vanerit- tukkippuu Fänerstock Veneer logs		Yhteensä tukkippuu *) Inalles stock *) Total logs *)		Kuusi- paperipuu Gran- papperaved Spruce pulp wood		Mänty- paperipuu Tall- pappersved Hardwood Pine pulp wood		Lehti- paperipuu Löv- pappersved Hardwood pulp wood		Yhteensä ainespinop. *) Inalles travat ämnesvirke *) Total indust- rial cord- wood *)		Polttopuu Brännved Firewood	
	1 000 j ³ — 1 000 f ³ — 1 000 cu. ft										1 000 p-m ³ — 1 000 l-m ³ — 1 000 cu. metres piled									
	j ³ = .039 k-m ³		j ³ = .027 k-m ³		j ³ = .038 k-m ³		p-m ³ = .681 k-m ³		p-m ³ = .656 k-m ³		p-m ³ = .605 k-m ³		p-m ³ = .660 k-m ³		p-m ³ = .531 k-m ³					
1967	30 240		270 238		48 474		332 374		10 944		8 024		4 326		25 071		2 795			
1968	31 859		306 514		56 723		374 237		10 734		8 128		6 131		26 026		1 803			
	*1968	*1969	*1968	*1969	*1968	*1969	*1968	*1969	*1968	*1969	*1968	*1969	*1968	*1969	*1968	*1969	*1968	*1969		
I	2 711	3 980	33 906	49 786	4 948	6 040	39 915	56 854	748	1 208	551	786	356	735	1 764	2 762	132	67		
II	3 964	4 305	51 285	56 705	5 525	4 959	58 134	62 661	1 102	1 251	817	838	483	745	2 542	2 862	194	100		
III	4 385	4 790	55 465	61 262	4 487	5 159	61 308	67 428	1 315	1 502	889	953	610	828	2 955	3 319	226	97		
IV	4 268	4 220	41 988	45 135	3 592	4 913	47 592	51 273	1 488	1 529	1 032	1 000	812	807	3 526	3 382	295	116		
V	2 919	3 128	23 863	27 586	2 635	2 985	28 492	32 206	1 067	1 200	821	918	584	642	2 605	2 795	244	126		
VI	1 625	1 864	11 711	14 227	634	1 141	13 141	16 361	642	763	561	639	264	371	1 553	1 804	175	84		
VII	797	840	4 142	3 338	102	225	4 413	3 713	325	407	341	376	176	232	877	1 021	95	40		
VIII	971	1 046	4 985	4 680	278	1 091	5 449	5 890	463	517	381	379	235	293	1 107	1 208	69	63		
IX	1 199	1 461	5 602	8 141	3 358	3 754	9 100	11 976	499	595	451	517	317	428	1 296	1 553	71	43		
X	2 061		11 976		10 982		23 273		716		636		536		1 921		64			
XI	2 764		20 822		11 016		32 374		953		703		746		2 446		83			
XII	4 195		40 769		9 166		51 046		1 416		945		1 012		3 434		156			

*) SITC:n nimike käsittää myös muita tuotteita kuin allansinitun — *) Vain sokerinpuhdistamojen tuottama valmis sokeri — *) Pl. jäätelö sekä jää-
telö- ja vanukasjauhe — *) Vientiin sekä teollisuuden ja liikenteen käyttöön menevän ainespuun hakkuut sekä näihin tarkoituksiin ainespuuta hank-
kivien ostajien kaikki polttopuun hakkuut — *) Määrät perustuvat raakapuun hakuun palkanmaksua varten suoritettuun tekoniittaukseen
*) Määrät perustuvat raakapuun vastaanottomittaukseen, joka suoritetaan myyjän luovuttaessa hankkimansa raakapuun ostajalle — *) Käsittää
saha- ja vaneritukkippuun lisäksi pyliväät, ratapolkyt, paalut, puomit, haapa- ja leppätukit, Saksan ja Italian tukit, Hollannin pelkat, sukkipuut,
sorvipölyt, lainekolviut, kuusi- ja mäntypölyt, laattakolautapuut, laivapuut ja havuierikoispuut — *) Käsittää paperipuiden lisäksi kultu- ja lastulevyypuut
kalvos-, ohut- ja rullapuut, parrunaiheet, Egyptin parrut, kuusi- ja mäntypölyt, kimpulit ja lehterit.

*) SITC-positionen omfattar även andra produkter än den nedan nämnda — *) Endast färdigt socker beredd vid sockerraffinaderier — *) Exkl. glass
samt glass- och puddingpulver — *) Avverkning av för export samt för industrins och samfärdselns bruk avsett ämnesvirke ävensom de köparens
hela brännvedsavverkning, vilka anskaffat ämnesvirke för nämnda syften — *) Kvantiteterna grundar sig på den avverkningsmätning, som
utförts vid utbetalning av avlöning för avverkningen av råvirke — *) Kvantiteterna grundar sig på den mottagningsmätning, som utföres på säljaren
överläter det råvirke han anskaffat till köparen — *) Omfattar utom faner- och sågstockvirket desäutom stolpar, slipers, pålar, bommar, asp- och
alstok, tyskt och italienskt timmer, holländska bjälkar, skidämnen, svarvkubbar, flammning björk, granstammar, lödvirke, skeppbyggnadsvirke och
specialbarrvirke — *) Omfattar utom pappersveden desäutom fiber- och spånplattved, gruvprops, klenpappersved, bobinved, sparrännan, egyptiska
sparrar, granribbor, stavämnen och läkter.

*) This SITC-item also contains other products than those below — *) Sugar manufactured by sugar refineries only — *) Excl. ice cream, ice cream-
and table cream powder — *) Felling of industrial wood meant for exportation or for the use of industry or communications as well as the total felling
of firewood by the buyers who contract industrial wood for the purposes mentioned — *) Quantities based upon felling measuring carried out
in connection with the payment of wages for the felling of roundwood — *) Quantities based upon measure of removals made in connection with the transfer of
contracted roundwood from seller to buyer — *) Includes beside the veneer and saw logs further large poles, sleepers poles, booms aspen and alder logs, German
and Italian logs, Dutch balks, ski wood, turnery material, flamy birch logs, spruce stems, boardwood, ship-building timber and special conifers
*) Includes beside the pulp wood further fibreboard and particle board wood, props, small-sized pulpwood, bobbin wood, small square timber, small spruce
poles, stave wood and rafters.

3. Tuotetilasto (jatk.) — Produktstatistik (forts.) — Production statistics (cont.)

SITC, Rev. No	1) 241, 242		242.2-3		242.2,3,9		242.1		242.1,4		241.1							
	B. Markkinahakkuut *) pystykaupoista ja ostajien omista metsistä *) Marknadsavverkningar *) av rotköp och i köparnas egna skogar *) Commercial fellings *) on stumpage sales and in buyers' own forests *)																	
Vuosi ja kuukausi År och månad Year and month	Kaikkiaan Inalles Grand total		Siltä — Därav — Of which															
	Sahatukkipuu Sågstock Saw logs		Vaneritukkipuu Fänerstock Veneer logs		Yhteensä tukkipuu *) Inalles stock *) Total logs *)		Kuusi- paperipuu Gran- pappersved Spruce pulp wood		Mänty- paperipuu Tall- pappersved Pine pulp wood		Lehti- paperipuu Löv- pappersved Hardwood pulp wood		Yhteensä ainespino- puu *) Inalles travat ämnes- virke *) Total industrial cordwood *)		Polttopuu Brännved Firewood			
	1 000 k-m ³ kuoretta 1 000 f-m ³ utan bark 1 000 cu. metres solid without bark		1 000 j ³ — 1 000 f ³ — 1 000 cu.ft		1 000 p-m ³ — 1 000 l-m ³ — 1 000 cu. metres piled													
	j ³ = .039 k-m ³		j ³ = .027 k-m ³		j ³ = .038 k-m ³		p-m ³ = .681 k-m ³		p-m ³ = .656 k-m ³		p-m ³ = .605 k-m ³		p-m ³ = .660 k-m ³		p-m ³ = .531 k-m ³			
1967	17 232		157 107		27 403		190 239		6 346		4 228		3 016		14 468		1 353	
1968	18 292		182 029		34 384		221 027		6 324		4 364		3 695		14 820		776	
	*1968	*1969	*1968	*1969	*1968	*1969	*1968	*1969	*1968	*1969	*1968	*1969	*1968	*1969	*1968	*1969	*1968	*1969
I	1 599	2 387	21 491	30 019	2 129	2 715	24 184	33 254	462	761	309	457	176	451	1 001	1 686	56	42
II	2 352	2 601	32 634	36 482	2 579	2 697	36 069	39 768	666	753	441	468	230	379	1 403	1 611	104	53
III	2 369	2 529	33 390	35 239	2 391	2 375	36 598	38 202	700	767	454	472	206	338	1 411	1 589	82	47
IV	1 654	1 710	19 253	21 071	1 489	2 491	21 390	24 056	536	545	375	362	255	278	1 219	1 192	77	38
V	772	942	7 886	9 271	917	1 404	9 149	11 174	263	334	185	229	129	189	603	760	57	48
VI	525	699	2 989	4 819	289	558	3 392	5 739	235	302	178	231	121	161	559	702	53	38
VII	399	485	1 312	1 991	52	114	1 401	2 200	187	237	171	176	129	174	505	590	29	23
VIII	700	731	3 782	3 030	238	927	4 059	4 011	352	360	235	242	194	240	797	855	44	45
IX	973	1 156	4 719	6 235	3 018	3 403	7 824	9 690	404	481	329	378	283	354	1 037	1 224	53	34
X	1 720		10 210		9 612		20 057		603		469		483		1 581		47	
XI	2 204		15 954		7 074		23 421		810		547		674		2 067		64	
XII	3 025		28 409		4 596		33 483		1 106		671		815		2 637		110	

SITC Rev. No	122.2		243.2-3		251.2		251.6-8		251.6, 8		1) 281.2		341.2		351			
Vuosi ja kuukausi År och månad Year and month	Savukkeet Cigaretter Cigarettes		Sahatavara *) Sågvaror *) Sawn goods *)		Puuhloke *) (myyntiä varten) Slipmassa *) (för avsalu) Mechanical wood pulp *) (for sale)		Selluloosa *) — Cellulosa *) Cellulose *)		Yhteensä Summa Total		Siltä sul- fiittisellu- loosa Därav sul- fitcellulosa Of which sulphite cellulose		Rauta- rikaaste Järn- koncentrat Iron con- centrates		Kivihilli- kaasu Stenkol- gas Manufactured gas		Sähkövoima — Elektrisk energi — Electric energy	
	1 000 mille		1 000 stds		1 000 t								1 000 m ³		milj. kWh — mill. kWh			
1963	6 784.2		1 256		178.5		3 185.4		1 300.6		363.7		77 325		11 899		8 292	
1964	5 950.7		1 312		181.9		3 522.1		1 464.3		480.3		68 411		13 636		8 501	
1965	6 509.0		1 296		174.4		3 668.0		1 496.3		657.6		70 103		14 612		9 488	
1966	6 420.0		1 125		152.8		3 722.7		1 433.7		631.4		74 890		15 763		10 516	
1967	7 268.9		1 181		133.3		3 856.0		1 378.2		652.0		71 365		16 827		11 749	
*1968	6 349.0		1 045		104.1		3 955.2		1 373.8		527.0		59 758		18 060		10 414	
	*1968	*1969	*1968	*1969	*1968	*1969	*1968	*1969	*1968	*1969	*1968	*1969	*1968	*1969	*1968	*1969	*1968	*1969
I	468	517	79.0	101	12.1	7.2	333.2	327.8	118.2	112.8	49.1	53.4	5 754	5 470	1 688	1 806	997	865
II	451	446	93.0	99	11.6	7.4	337.0	334.9	117.7	115.7	36.1	42.9	5 192	5 647	1 512	1 658	862	743
III	512	508	96.0	110	10.0	8.7	356.9	373.0	125.8	128.6	50.9	54.7	5 381	6 155	1 561	1 757	884	751
IV	512	509	108.0	116	9.3	7.0	317.4	329.0	109.0	116.1	45.6	55.4	4 767	5 824	1 377	1 546	806	671
V	566	557	101.0	112	8.2	6.9	351.9	337.6	121.3	116.4	52.3	54.4	4 680	5 402	1 401	1 500	974	928
VI	565	598	78.0	97	6.3	6.4	233.2	294.8	90.1	100.9	28.8	48.1	4 363	4 800	1 203	1 327	957	916
VII	590	618	81.0	99	7.6	7.1	330.4	354.7	108.7	114.4	56.6	13.8	4 592	4 574	1 318	1 444	895	730
VIII	569	568	77.0	70	8.2	7.0	320.2	372.0	108.9	123.5	33.2	56.3	4 648	5 027	1 452	1 648	821	546
IX	516	550	78.0	89	7.7	7.5	352.6	361.6	121.4	123.0	45.8	50.8	4 815	6 424	1 567	1 704	867	479
X	534		86.0		8.1		363.6		123.1		24.7		4 937		1 673		830	
XI	491		83.0		8.3		350.1		121.1		48.3		4 921		1 689		765	
XII	575		85.0		6.7		308.7		108.5		55.6		5 708		1 619		756	

1) SITC:n nimike käsittää myös muita tuotteita kuin allamainitut — *) Ks. alaviittoa 4, siv. 5 — *) Ks. alaviittoa 5, siv. 5 — *) Ks. alaviittoa 7, siv. 5
*) Ks. alaviittoa 8, siv. 5 — *) Ennakkotiedot sisältävät vain havupuun, lopulliset myös lehtipuun — *) Kuluva painoa.
2) SITC-positionen omfattar även andra produkter än de nedannämnda — *) Se fotnot 4, sid. 5 — *) Se fotnot 5, sid. 5 — *) Se fotnot 7, sid. 5
*) Se fotnot 8, sid. 5 — *) Förhandsuppgifterna innehåller bara barrträ, slutliga uppgifterna även lövträ — *) Torr vikt.
3) This SITC-item also contains other products than those below — *) See footnote 4, page 5 — *) See footnote 5, page 5 — *) See footnote 7, page 5
*) See footnote 8, page 5 — *) Preliminary figures include conifer only, final figures also deciduous tree — *) Dry weight.

3. Tuotetilastoja (jatk.) — Produktstatistik (forts.) — Production statistics (cont.)

SITC, Rev. No	1) 513.3(3)		1) 561.2(9)		631.1—2		641.6		1) 641.1-5,7-9		641.1		641.2, 3(4)		1) 641.3	
Vuosi ja kuukausi År och månad Year and month	Rikkihappo Svavelsyra Sulphuric acid		Superfosfaatti Superfosfat Superphosphate		Vaneri Faner Plywood and veneers		Puukultulevy Träfiberplattor Fibreboard		Paperi — Papper — Paper							
	1 000 t				1 000 m ³		1 000 t		Yhteensä Summa Total		Siltä — Därav — Of which					
											Sanoma- lehtipaperi Tidnings- papper Newsprint paper		Kirjoitus- ja paino- paperi Skriv- och tryck- papper Printing and writing paper		Voima- paperi Kraft- papper Kraft paper	
1963	333.4		446.4		478.1		238.0		1 884.7		1 007.8		328.0		361.1	
1964	355.5		514.3		533.5		239.8		1 988.0		1 076.8		392.0		416.2	
1965	383.2		437.4		553.6		230.8		2 299.3		1 214.0		465.9		422.7	
1966	480.3		571.3		563.8		209.0		2 496.1		1 296.7		504.6		440.4	
1967	549.2		412.1		582.7		203.5		2 486.8		1 138.3		612.2		448.4	
*1968	595.6		316.0		614.8		228.5		2 428.8		1 246.1		534.6		429.3	
	*1968	*1969	*1968	*1969	*1968	*1969	*1968	*1969	*1968	*1969	*1968	*1969	*1968	*1969	*1968	*1969
I	50.9	51.1	24.2	27.5	53.3	63.0	19.4	18.8	195.3	212.0	96.1	104.9	40.6	51.6	33.2	37.4
II	58.2	46.3	24.6	17.9	56.3	59.2	19.2	19.0	186.4	209.1	91.0	105.3	42.3	49.1	34.7	37.4
III	58.0	52.6	29.4	29.7	54.5	67.6	20.4	21.8	208.5	233.8	106.9	114.0	43.5	55.0	38.4	44.0
IV	48.6	45.6	20.3	15.1	53.1	59.1	18.2	19.4	192.7	213.9	104.1	101.4	35.6	51.6	34.1	42.0
V	45.2	48.9	36.9	18.7	58.1	65.8	19.9	21.0	203.0	206.8	102.8	100.4	46.1	52.7	35.0	34.0
VI	11.0	35.6	17.7	4.2	42.0	45.6	17.0	16.3	166.6	195.6	88.1	96.6	35.8	47.8	28.8	34.3
VII	53.3	64.2	13.9	17.7	37.1	40.4	14.5	11.5	207.1	232.2	109.5	115.0	47.6	56.6	34.6	38.9
VIII	54.7	59.8	31.1	10.7	42.6	53.5	17.8	19.3	212.6	242.6	114.9	112.4	42.3	65.4	37.8	44.8
IX	54.7	66.1	31.1	9.3	47.9	60.7	21.3	20.6	208.0	233.6	107.0	117.0	45.2	53.8	38.4	40.9
X	55.8		35.9		59.4		23.2		228.1		119.6		48.1		40.8	
XI	52.6		26.7		57.6		20.5		233.7		131.1		45.9		40.0	
XII	52.6		24.2		52.9		17.1		186.8		75.0		61.6		33.5	

SITC, Rev. No	1) 641.3, 5, 9(1-5)		651.3—4		652		661.2		1) 662.4(1)		664.3		671.3	
Vuosi ja kuukausi År och månad Year and month	Pahvi ja kartonki Papp och kartong Cardboard		Puuvillalanka Bomullsgarn Cotton yarn		Puuvillakangas Bomullstygger Cotton fabrics		Sementti Cement Cement		Tillet *) Tegel *) Bricks *)		Ikkunalaasi Fönsterglas Window glass		Harkkorauta Tackjärn Pig iron	
	1 000 t		1 000 kg				1 000 t		1 000 000		1 000 m ²		1 000 kg	
1963	842.7		13 916		11 540		1 428.2		162.5		7 927		331 934	
1964	933.9		17 087		13 602		1 571.9		151.3		7 656		597 346	
1965	938.4		16 635		11 102		1 770.0		142.0		8 159		940 163	
1966	982.1		17 367		15 230		1 574.8		141.0		9 272		936 468	
1967	918.3		18 151		15 538		1 513.8		142.5		8 990		1 064 587	
*1968	1 138.0		18 507		14 238		1 476.2		131.9		7 404		1 104 607	
	*1968	*1969	*1968	*1969	*1968	*1969	*1968	*1969	*1968	*1969	*1968	*1969	*1968	*1969
I	89.5	103.9	1 561	1 566	1 226	1 316	116.6	123.3	6.0	6.5	630	715	100 038	106 241
II	91.8	101.8	1 718	2 028	1 306	1 523	103.2	106.6	6.0	7.0	548	609	94 152	99 103
III	94.2	112.2	1 725	1 788	1 402	1 363	115.8	153.7	5.5	6.0	596	699	101 538	106 777
IV	90.8	102.8	1 952	1 840	1 464	1 455	133.5	156.8	7.0	7.0	546	618	97 356	100 414
V	97.3	105.2	1 612	1 608	1 256	1 344	150.9	181.7	12.0	11.0	539	729	76 295	115 783
VI	76.5	98.2	1 450	1 366	1 123	1 197	145.9	159.9	16.0	16.5	561	549	60 146	96 867
VII	99.6	117.1	401	559	319	325	64.8	137.6	18.0	18.0	584	546	67 728	91 339
VIII	102.4	121.4	1 548	1 575	1 171	1 348	119.8	142.4	18.0	17.0	729	510	92 507	100 276
IX	99.3	117.2	1 639	1 567	1 247	1 326	150.8	129.4	16.0	15.0	680	641	100 798	92 373
X	105.2		1 597		1 228		138.3		11.0		718		105 559	
XI	97.4		1 768		1 340		108.6		9.0		595		96 397	
XII	94.0		1 536		1 156		128.1		7.4		678		112 093	

1) SITC:n nimike käsittää myös muita tuotteita kuin alla mainitut — *) Pl. tulenkestävät ja haponkestävät tillet.

1) SITC-positionen omfattar även andra produkter än de nedannämnda — *) Exkl. eldfasta och syrafasta tegel.

1) This SITC-item also contains other products than those below — *) Excl. refractory and acid-resistant bricks.

3. Tuotetilastoja (jatk.) — Produktstatistik (forts.) — Production statistics (cont.)

SITC, Rev. No	1) 672.3, 5		679.2		1) 673—678		1) 673.2 (1)		676.1		1) 673.1		1) 682.1(2)		812.2					
	Valanteet *) Göt *) Steel ingots *)		Teräsvaluta- tavara Stålgjutgods Steel castings		Valseastuotteet — Valsprodukter — Rolled products												Kuparikatodit Koppar- katoder Copper (cathodes)		Keraamiset saniteetti- valmisteet Keramiskt sanitetsgods Sanitary ceramic articles	
					Yhteensä Summa Total		Siltä — Därav — Of which													
	1 000 kg																			
1963	293 861		14 553		284 914		116 166		19 600		64 613		37 797		5 966					
1964	339 845		17 536		324 650		135 337		6 441		76 479		33 177		5 775					
1965	323 041		18 950		332 391		140 967		9 166		81 190		30 522		5 826					
1966	294 719		17 859		355 688		157 655		27 628		64 364		31 912		6 036					
1967	340 625		17 767		346 269		114 651		29 426		60 653		34 127		6 173					
*1968	679 763		15 023		554 571		152 996		29 516		81 638		35 896		7 365					
		*1968	*1969	*1968	*1969	*1968	*1969	*1968	*1969	*1968	*1969	*1968	*1969	*1968	*1969	*1968	*1969			
I	45 753	72 077	1 393	1 474	35 039	61 298	10 806	10 721	493	946	8 815	10 429	2 771	3 004	670	727				
II	53 489	81 597	1 453	1 403	41 850	56 745	14 033	17 532	1 251	3 366	11 174	6 508	2 629	2 493	674	607				
III	56 764	83 364	1 303	1 570	45 197	63 926	14 277	16 610	3 429	4 220	7 250	6 873	3 091	2 659	688	618				
IV	58 969	69 442	1 293	1 477	40 195	59 536	8 804	9 687	1 586	3 658	8 065	9 711	2 902	2 609	676	607				
V	52 023	74 622	1 447	1 624	51 476	65 866	14 313	17 241	3 848	1 588	6 318	8 456	3 593	3 066	739	620				
VI	37 047	69 355	994	1 875	34 297	54 810	9 412	8 971	2 635	1 838	6 131	6 203	1 019	2 179	553	525				
VII	40 229	27 334	576	636	26 666	24 322	4 745	9 925	198	383	1 826	2 636	2 122	2 395	69	93				
VIII	51 229	79 809	892	1 069	49 892	60 899	17 247	9 680	3 784	3 529	3 549	5 281	3 506	3 117	671	607				
IX	68 024	79 738	1 250	1 815	53 048	69 598	10 795	15 560	4 487	4 438	6 438	8 828	3 470	3 153	638	669				
X	73 153		1 446		57 431		15 664		3 523		5 935		3 869		687					
XI	73 129		1 567		61 253		18 436		3 375		7 755		3 545		675					
XII	69 954		1 403		58 227		14 464		967		8 382		3 379		625					

1) SITC:n nimike käsittää myös muita tuotteita kuin alla mainitut — 2) Vain rautaa ja terästä valmistavista tehtaista.

1) SITC-positionen omfattar även andra produkter än de nedannämnda — 2) Endast från järn- och stålframställningsverk.

1) This SITC-item also contains other products than those below — 2) Only of iron and steelworks.

4. Teollisuustuotannon volyymi-indeksi 1) — Volymindex för industriproduktionen 1) — Volume index of industrial production 1)

Ryhmiä painot ilmoitettu sulussa — Gruppvikterna angivna inom parentes — Group weights in parentheses

Vuosi ja kuukausi År och månad Year and month	Koko teollisuus Hela industrin Total industry		Investointi- tavara *) Investerings- varor *) Investment goods *)		Muut tuo- tanta- hyödykkeet *) Andra produktions- förmödenheter *) Other pro- ducers' goods *)		Kulutus- hyödykkeet Konsum- tionsförmö- denheter Consumers' goods		Toimialaryhmät 4) — Branschgrupper 4) — Groups of industry 4)																									
									1		2—3		Siltä — Därav — Of which		20		21		22															
											Kavannais- teollisuus Gruv- o. a. extrakti- v- industri Mining and quarrying		Tehdas- teollisuus Fabrike- industri Manufacturing		Elintarvike- teollisuus Livsmedels- industri Food manu- facturing industries		Juomia valmistava teollisuus Dryckesvaru- industri Beverage industries		Tupakka- teollisuus Tobaks- industri Tobacco manu- factures															
	(100)																		(9.5)		(61.8)		(28.7)		(2.8)		(87.2)		(11.2)		(1.3)		(0.8)	
1964 ..	148		149		154		136		137		147		135		138		131																	
1965 ..	159		160		166		142		146		158		144		155		144																	
1966 ..	167		160		175		151		133		165		153		172		147																	
1967 ..	172		163		180		158		148		171		160		188		168																	
*1968 ..	182		190		189		166		147		182		164		197		178																	
		*1968	*1969	*1968	*1969	*1968	*1969	*1968	*1969	*1968	*1969	*1968	*1969	*1968	*1969	*1968	*1969	*1968	*1969															
I	186	201	205	218	193	209	167	179	152	171	183	198	143	152	164	246	155	181																
II	185	191	210	206	191	200	165	169	143	151	185	190	139	142	148	192	151	154																
III	194	212	214	239	200	220	173	187	154	171	193	211	150	157	196	233	167	175																
IV	184	197	195	202	188	203	170	183	156	162	184	197	159	165	199	257	169	173																
V	192	204	201	207	197	209	180	193	165	182	194	206	173	179	207	248	185	201																
VI	159	185	171	192	160	186	154	181	129	150	160	187	159	175	227	305	197	206																
VII	134	152	94	110	147	166	120	133	108	121	131	148	173	184	236	311	196	211																
VIII	180	198	179	182	183	204	171	189	146	192	179	196	172	182	216	301	189	195																
IX	187	210	195	223	194	217	170	193	157	189	186	209	165	180	197	234	176	192																
X	206		213		212		190		159		206		211		188		183																	
XI	199		212		208		176		151		198		188		182		170																	
XII	181		190		189		159		142		178		139		209		196																	

1) Indeksien perusvuosi on 1959 — 2) Tuotannon toimintaan käytettävät koneet ja kuljetusvälineet — 3) Raaka-aineet, polttoaineet, voiteluaineet ym. — 4) Teollisuusryhmien numerointi on kansainvälisen ISIC-nimikkeistön mukainen. Pienien ryhmien 26, 32 ja 39, joiden paino yhteensä on 3.8, indeksejä ei julkaista erikseen, mutta ne sisältyvät pääryhmien indekseihin. — 5) Korjattu luku.

1) Basåret är 1959 — 2) Maskiner och transportmedel för produktionsändamål — 3) Råvaror, bränsle, smörjolja m.m. — 4) Industrigruppernas numrering följer den internationella nomenklaturen (ISIC). För de små grupperna 26, 32 och 39, vilkas sammantagna vikt utgör 3.8, publiceras icke gruppindex, men dessa grupper ingår i indextalet för huvudgrupperna. — 5) Korrigerat tal.

1) The base year for the index is 1959 — 2) Machines and transport equipment made for productive activity — 3) Raw materials, fuel, lubricants, etc. — 4) Industrial groups have been numbered according to the international nomenclature (ISIC). Indices for the small groups 26, 32 and 39 the total weight of which is 3.8, are not published separately but they are included in the indices of the main groups. — 5) Corrected figures.

4. Teollisuustuotannon volyymi-indeksi (jatk.)—Volymindex för Industriproduktionen (forts.)—Volume index of industrial production (cont.)

		Toimialaryhmät (jatk.) ¹⁾ — Branschgrupper (forts.) ¹⁾ — Groups of industry (cont.) ¹⁾																	
		Siltä — Därav — Of which																	
Vuosi ja kuukausi År och månad Year and month	23		24		25		27		28		29		30		31		33		
	Tekstiili- teollisuus Textilindustri Manufacture of textiles		Kenkä-, vaatetus- ja ompele- teollisuus Sko-, konfek- tions- och sömnads- industri Manufacture of footwear, other wearing apparel and made-up textile goods		Puuteollisuus Träindustri Manufacture of wood and cork, except manu- facture of furniture		Paperiteollisuus Pappers- industri Manufacture of paper and paper products		Graafinen teollisuus Grafisk industri Printing, publishing and allied industries		Nahka- ja nahkateos- teollisuus Skinn-, läder- och lädervaru- industri Manufacture of leather, leather products (except footwear)		Kumi- teollisuus Gummi- industri Manufacture of rubber products		Kemian teollisuus Kemisk industri Manufacture of chemicals and chemical products		Savi-, last- ja kivenjalos- teollisuus Ler-, glas- och stenför- ädlingsindustri Manufacture of non- metallic mineral products		
		(5.9)		(5.0)		(6.6)		(13.1)		(5.6)		(0.6)		(1.1)		(5.2)		(3.6)	
1964	117		121		129		170		131		103		138		183		179		
1965	112		120		133		182		134		104		152		203		201		
1966	124		134		121		191		140		111		181		214		219		
1967	128		142		125		187		137		116		182		233		224		
*1968	126		136		132		194		148		121		199		247		219		
	*1968	*1969	*1968	*1969	*1968	*1969	*1968	*1969	*1968	*1969	*1968	*1969	*1968	*1969	*1968	*1969	*1968	*1969	
I	138	141	148	147	127	159	194	205	162	155	117	147	207	230	251	269	206	229	
II	144	152	160	148	142	150	193	207	148	140	130	142	227	231	259	248	210	207	
III	149	163	159	170	144	169	204	231	152	147	115	148	230	270	264	266	225	244	
IV	144	155	150	164	150	165	185	210	153	146	111	140	201	249	252	253	207	236	
V	144	164	156	167	152	174	200	210	173	148	118	155	211	279	262	255	227	261	
VI	112	142	100	134	114	131	152	191	144	131	84	121	189	271	196	219	225	245	
VII	27	32	42	²⁾ 54	112	138	189	217	113	105	36	64	21	20	197	209	176	232	
VIII	137	146	143	²⁾ 162	119	122	195	235	133	128	153	154	216	255	244	²⁾ 240	234	255	
IX	127	145	146	177	123	147	204	232	140	147	145	156	200	263	259	258	246	266	
X	140	165			138		217		154		159		240		270		239		
XI	137	147			134		210		153		159		234		260		223		
XII	115		118		130		180		144		119		218		252		216		

		Toimialaryhmät — Branschgrupper — Groups of industry										Tehdasteollisuuden erikoisindeksejä Specialindices för fabriksindustri Special indices of manufacturing							
		Siltä — Därav — Of which										5							
Vuosi ja kuukausi År och månad Year and month	34		35		36		37		38		Sähkö-, kaasu-, vesijohto- yms. laitokset El-, gas- och vatten- verk m.m. Electricity, gas, water and sani- tary services		25, 27		34-38		20-24, 26, 28-33, 39		
	Metallien perus- teollisuus Metallverk Basic metal industries		Metalli- tuote- teollisuus Metall- manu- faktur Manu- facture of metal pro- ducts, except machinery and trans- port equipment		Kone- teollisuus Maskin- industri Manu- facture of machinery, except electrical machinery		Sähkötek- nillinen teollisuus Elektro- teknisk industri Manu- facture of electrical machinery, apparatus, and supplies		Kulku- neuvo- teollisuus Transport- medels- industri Manu- facture of transport equipment				Puu- ja paperi- teollisuus Trä- och pappers- industri Manu- facture of wood, cork, paper and paper products		Metalli- teollisuus Metall- industri Manu- facture of metal and metal pro- ducts		Muu tehdas- teollisuus Annans fabrika- industri Other manufactur- ing industries		
		(2.9)		(3.4)		(7.1)		(8.1)		(7.7)		(10.3)		(19.7)		(23.5)		(44.0)	
1964	184		165		144		147		134		159		156		148		143		
1965	221		179		155		152		144		169		166		161		152		
1966	217		192		157		153		145		186		168		163		165		
1967	218		198		161		161		149		194		167		168		174		
*1968	270		221		192		166		158		199		173		189		181		
	*1968	*1969	*1968	*1969	*1968	*1969	*1968	*1969	*1968	*1969	*1968	*1969	*1968	*1969	*1968	*1969	*1968	*1969	
I	255	330	245	244	210	217	180	182	172	182	221	234	171	189	203	215	178	193	
II	265	319	244	231	212	218	191	175	175	165	200	217	176	188	207	206	178	181	
III	280	342	237	251	211	241	200	184	182	197	207	231	184	210	210	230	188	201	
IV	274	314	219	229	199	211	190	175	159	165	184	205	173	195	194	203	184	195	
V	267	344	240	243	200	209	186	190	169	169	187	199	184	198	200	211	195	206	
VI	185	295	212	219	183	196	125	177	141	157	161	178	139	171	166	193	166	191	
VII	173	183	93	115	91	113	71	²⁾ 73	90	²⁾ 99	174	192	164	190	96	110	134	149	
VIII	273	323	217	230	169	185	162	²⁾ 163	149	141	191	219	170	197	178	187	184	²⁾ 200	
IX	306	339	226	249	193	219	169	208	162	183	206	226	177	203	195	221	185	206	
X	321		258		219		178		177		220		190		215		208		
XI	321		246		218		186		172		220		184		212		197		
XII	325		214		203		150		149		212		164		191		178		

¹⁾ Teollisuusryhmien numerointi on kansainvälisen ISIC-nimikkeistön mukainen. Pienien ryhmien 26, 32 ja 39, joiden paino yhteensä on 3.8, indeksejä ei julkaista erikseen, mutta ne sisältyvät pääryhmien indekseihin. — ²⁾ Korjattu luku.
¹⁾ Industrigruppernas numrering följer den internationella nomenklaturen (ISIC). För de små grupperna 26, 32 och 39, vilkas sammanlagda vikt utgör 3.8, publiceras icke gruppindexar, men dessa grupper ingår i indextablen för huvudgrupperna. — ²⁾ Korrigerat tal.
¹⁾ Industrial groups have been numbered according to the international nomenclature (ISIC). Indices for the small groups 26, 32 and 39, the total weight of which is 3.8, are not published separately but they are included in the indices of the main groups. — ²⁾ Corrected figure.

5. Myönnetty talonrakennusluvat — Beviljade byggnadsstillstånd — *Granted building permits*

Vuosi ja neljännes År och kvartal Year and quarter	Kaikki rakennukset — Alla byggnader — <i>All buildings</i>						Kivirakennukset — Stenbyggnader — <i>Buildings of stone</i>					
	Asuin- raken- nukset Bostads- byggnader <i>Residential buildings</i>	Maatalous- raken- nukset Ekonomie- byggnader <i>Farm buildings</i>	Teollisuus- raken- nukset Industri- byggnader <i>Industrial buildings</i>	Lii- ke- raken- nukset ¹⁾ Affärs- byggnader ¹⁾ <i>Business buildings¹⁾</i>	Julkiset raken- nukset Offent- liga byggnader <i>Public buildings</i>	Yhteensä ²⁾ Summa ²⁾ <i>Total²⁾</i>	Asuin- raken- nukset Bostads- byggnader <i>Residential buildings</i>	Maa- talous- raken- nukset Ekonomie- byggnader <i>Farm buildings</i>	Teolli- suus- raken- nukset Industri- byggnader <i>Industrial buildings</i>	Lii- ke- raken- nukset ¹⁾ Affärs- byggnader ¹⁾ <i>Business buildings¹⁾</i>	Julkiset raken- nukset Offent- liga byggnader <i>Public buildings</i>	Yhteensä ²⁾ Summa ²⁾ <i>Total²⁾</i>
Suunniteltu tilavuus — Planerat kubikinhåll — <i>Planned cubic capacity — 1 000 000 m³</i>												
Koko maa — Hela riket — <i>Whole country</i>												
1963	12.06	2.91	5.58	1.97	3.29	26.99	7.91	1.40	5.16	1.53	2.89	19.00
1964	11.73	3.04	6.64	2.62	3.73	29.23	7.50	1.45	5.89	2.04	3.43	20.44
1965	12.12	3.02	8.26	3.46	3.36	31.71	8.18	1.45	7.48	2.73	3.15	23.15
1966	15.98	3.65	7.43	4.13	3.29	36.70	11.98	2.03	6.73	3.33	3.08	27.34
1967	11.51	3.08	6.13	2.77	3.02	28.82	7.11	1.46	5.38	1.96	2.81	19.00
*1968	14.00	2.95	6.88	2.68	3.06	31.58	9.20	1.01	6.03	1.94	2.84	21.27
1967 II	3.72	1.42	1.68	0.93	0.37	9.03	1.77	0.65	1.48	0.64	0.32	4.93
III	3.26	0.76	1.17	0.68	0.87	7.30	2.23	0.38	0.84	0.48	0.82	4.83
IV	3.18	0.43	2.00	0.68	1.39	8.15	2.31	0.19	1.84	0.51	1.30	6.23
*1968 I	1.72	0.40	1.04	0.53	0.35	4.34	1.09	0.12	0.91	0.42	0.31	2.88
II	3.80	1.41	1.85	0.69	0.37	8.87	1.72	0.50	1.62	0.45	0.31	4.66
III	4.31	0.71	1.96	0.82	1.04	9.40	3.32	0.25	1.75	0.57	0.98	6.95
IV	4.17	0.43	2.03	0.64	1.30	8.97	3.07	0.14	1.75	0.50	1.24	6.78
*1969 I	2.12	0.59	1.35	0.75	0.32	5.43	1.44	0.23	1.08	0.61	0.29	3.73
II	4.95	1.88	2.84	1.29	0.25	11.98	2.93	0.74	2.60	1.05	0.20	7.62

6. Keskenäiset talonrakennustyöt — Igångvarande husbyggnadsarbeten — *Building works not completed*

Vuoden ja neljänneksen lopussa Vid utgången av End of	Kaikki rakennukset — Alla byggnader — <i>All buildings</i>						Kivirakennukset — Stenbyggnader — <i>Buildings of stone</i>					
	Asuin- raken- nukset Bostads- byggnader <i>Resi- dential buildings</i>	Maatalous- raken- nukset Ekonomie- byggnader <i>Farm buildings</i>	Teollisuus- raken- nukset Industri- byggnader <i>Industrial buildings</i>	Lii- ke- raken- nukset Affärs- byggnader <i>Business buildings</i>	Julkiset raken- nukset Offent- liga byggnader <i>Public buildings</i>	Yhteensä ²⁾ Summa ²⁾ <i>Total²⁾</i>	Asuin- raken- nukset Bostads- byggnader <i>Resi- dential buildings</i>	Maa- talous- raken- nukset Ekonomie- byggnader <i>Farm buildings</i>	Teolli- suus- raken- nukset Industri- byggnader <i>Industrial buildings</i>	Lii- ke- raken- nukset ¹⁾ Affärs- byggnader ¹⁾ <i>Business buildings¹⁾</i>	Julkiset raken- nukset Offent- liga byggnader <i>Public buildings</i>	Yhteensä ²⁾ Summa ²⁾ <i>Total²⁾</i>
Suunniteltu tilavuus — Planerat kubikinhåll — <i>Planned cubic capacity — 1 000 000 m³</i>												
Koko maa — Hela riket — <i>Whole country</i>												
1965	12.31	3.24	7.93	2.18	4.66	31.41	7.39	1.61	7.39	1.76	4.41	22.67
1966	14.81	3.49	8.31	3.52	4.80	36.19	9.95	1.67	7.77	2.91	4.63	27.29
*1967	13.30	3.50	6.03	2.58	4.34	31.40	8.27	1.84	5.43	2.12	4.15	21.95
*1968	14.00	3.62	7.21	2.46	5.08	34.09	8.62	1.64	6.44	2.03	4.86	23.71
*1967 III	14.79	4.20	6.04	2.79	3.37	33.00	8.70	2.17	5.37	2.30	3.18	21.89
IV	13.30	3.50	6.03	2.58	4.34	31.40	8.27	1.84	5.43	2.12	4.15	21.95
*1968 I	11.84	3.32	6.00	2.41	4.35	29.47	7.31	1.73	5.50	2.12	4.16	20.93
II	14.28	4.27	6.27	2.58	4.32	33.70	7.83	2.01	5.63	2.17	4.12	21.91
III	14.54	4.33	6.62	2.83	4.07	34.29	7.95	1.94	5.90	2.36	3.84	22.16
IV	14.00	3.62	7.21	2.46	5.08	34.09	8.62	1.64	6.44	2.03	4.86	23.71
*1969 I	12.98	3.43	7.05	2.13	5.04	32.29	8.11	1.53	6.18	1.81	4.78	22.53
II	15.63	4.63	7.80	2.62	4.75	37.45	9.00	1.98	6.93	2.19	4.49	24.74
Kaupungit kauppalat — Städer och köpingar — <i>Urban communes</i>												
1965 ..	6.49	0.13	3.74	1.51	3.28	15.32	5.24	0.05	3.49	1.33	3.20	13.36
1966	8.44	0.18	3.32	2.78	3.62	18.51	7.11	0.11	3.09	2.43	3.57	16.38
*1967	6.73	0.25	3.46	1.96	2.79	15.39	5.37	0.16	3.20	1.76	2.74	13.29
*1968	7.69	0.25	4.47	1.87	3.74	18.27	6.08	0.14	4.06	1.74	3.68	15.76
*1967 III	7.45	0.28	3.52	2.11	2.24	15.87	5.62	0.17	3.17	1.88	2.18	13.10
IV	6.73	0.25	3.46	1.96	2.79	15.39	5.37	0.16	3.20	1.76	2.74	13.29
*1968 I	5.83	0.26	3.48	1.88	2.82	14.45	4.84	0.16	3.27	1.81	2.76	12.69
II	7.01	0.31	3.76	1.99	2.93	16.27	5.04	0.17	3.49	1.83	2.86	13.47
III	7.49	0.33	4.30	2.15	2.96	17.52	5.41	0.19	4.00	1.95	2.88	14.52
IV	7.69	0.26	4.47	1.87	3.74	18.27	6.08	0.14	4.06	1.74	3.68	15.76
*1969 I	6.94	0.27	4.77	1.64	3.70	17.56	5.53	0.14	4.25	1.55	3.80	15.12
II	7.89	0.30	5.19	1.93	3.60	19.19	5.87	0.14	4.74	1.78	3.52	16.12

¹⁾ Vuodesta 1967 ml. liikenteen rakennukset — ²⁾ Näihin lukuihin sisältyvät myös edellisiin ryhmiin kuulumattomat rakennukset, kuten kylmät kesäasunnot, omakotitalojen talusrakennukset yms.

¹⁾ Fr.o.m. 1967 inkl. byggnader för transportväsendet — ²⁾ I dessa tal ingår även de byggnader, som ej tillhör ovan nämnda grupper såsom kallas sommarbostäder, egnahems ekonomiebyggnader m.m.

¹⁾ Since 1967 incl. transport service buildings — ²⁾ Including buildings not mentioned above, e.g. summer-houses, sheds, etc.

7. Valmistuneet rakennukset — Färdigställda byggnader — Completed buildings

Vuosi ja neljännes År och kvartal Year and quarter	Kalkki rakennukset — Alla byggnader — All buildings						Kivirakennukset — Stenbyggnader — Buildings of stone						
	Asuinrakennukset Bostadsbyggnader Residential buildings	Maa-talouksen rakennukset Ekonomiebyggnader Farm buildings	Teollisuusrakennukset Industribyggnader Industrial buildings	Liikeraakennukset Affärsbyggnader Business buildings	Julkiset rakennukset Offentliga byggnader Public buildings	Yhteensä ¹⁾ Summa ¹⁾ Total ¹⁾	Asuinrakennukset Bostadsbyggnader Residential buildings	Maa-talouksen rakennukset Ekonomiebyggnader Farm buildings	Teollisuusrakennukset Industribyggnader Industrial buildings	Liikeraakennukset Affärsbyggnader Business buildings	Julkiset rakennukset Offentliga byggnader Public buildings	Yhteensä ¹⁾ Summa ¹⁾ Total ¹⁾	
Tilavuus — Kubikinhåll — Cubic capacity — 1 000 000 m ³													
Koko maa — Hela riket — Whole country													
1963	12.81	2.29	4.75	1.87	2.44	25.16	8.62	1.10	4.34	1.38	2.07	17.62	
1964	10.67	2.49	5.74	1.95	2.82	24.86	6.95	1.23	5.23	1.50	2.52	17.54	
1965	11.04	2.61	6.45	2.78	3.13	27.22	7.58	1.21	5.74	2.17	2.87	19.67	
1966	11.35	2.84	5.93	2.46	3.01	26.91	7.85	1.35	5.29	1.92	2.74	19.26	
*1967	12.42	2.93	7.91	2.92	3.49	31.34	8.83	1.49	7.28	2.20	3.28	23.25	
*1968	11.72	2.58	5.41	2.23	2.86	26.44	8.02	1.16	4.74	1.62	2.66	18.36	
*1967	II	2.62	0.54	2.68	0.67	0.69	7.60	1.99	0.31	2.57	0.50	0.65	6.05
	III	2.71	0.92	1.70	0.74	1.79	8.46	1.88	0.42	1.66	0.63	1.73	6.25
	IV	4.46	1.10	1.50	0.66	0.45	8.69	2.94	0.55	1.27	0.47	0.37	5.69
*1968	I	2.19	0.24	1.39	0.45	0.41	4.85	1.62	0.13	1.20	0.26	0.37	3.62
	II	2.54	0.51	1.32	0.56	0.82	6.16	1.88	0.27	1.22	0.44	0.77	4.61
	III	3.17	0.89	1.36	0.52	1.07	7.65	2.22	0.38	1.20	0.40	1.03	5.24
	IV	3.82	0.94	1.34	0.70	0.56	7.78	2.30	0.38	1.12	0.52	0.49	4.89
*1969	I	1.97	0.28	1.40	0.52	0.50	4.85	1.34	0.14	1.25	0.39	0.47	3.62
	II	2.42	0.38	1.22	0.42	0.82	5.56	1.84	0.18	1.02	0.34	0.78	4.19
Kaupungit ja kauppalat — Städer och köpingar — Urban communes													
1963	8.86	0.05	2.91	1.26	1.37	14.66	7.51	0.03	2.72	1.06	1.31	12.71	
1964	6.88	0.09	4.15	1.30	1.66	14.30	5.65	0.05	3.93	1.13	1.60	12.42	
1965	7.00	0.08	4.11	1.65	2.04	15.09	5.81	0.04	3.77	1.41	1.95	13.03	
1966	7.43	0.12	3.86	1.56	1.89	15.05	6.26	0.05	3.49	1.37	1.79	13.02	
*1967	8.04	0.19	3.57	2.02	2.57	16.70	6.70	0.09	3.23	1.64	2.48	14.26	
*1968	7.06	0.18	3.30	1.48	1.55	13.78	5.83	0.11	2.99	1.17	1.50	11.67	
*1967	II	1.72	0.03	0.79	0.38	0.41	3.38	1.51	0.01	0.72	0.31	0.41	2.98
	III	1.60	0.06	0.75	0.60	1.40	4.48	1.37	0.02	0.69	0.55	1.37	4.02
	IV	2.82	0.07	1.05	0.41	0.33	4.83	2.23	0.04	0.89	0.32	0.29	3.84
*1968	I	1.48	0.02	1.00	0.31	0.24	3.09	1.24	0.02	0.89	0.18	0.24	2.58
	II	1.50	0.02	0.71	0.36	0.52	3.14	1.35	0.01	0.67	0.33	0.51	2.88
	III	1.78	0.05	0.61	0.38	0.51	3.38	1.52	0.03	0.52	0.32	0.49	2.88
	IV	2.30	0.09	0.98	0.43	0.28	4.17	1.72	0.05	0.91	0.34	0.26	3.33
*1969	I	1.39	0.04	0.77	0.37	0.36	2.99	1.09	0.03	0.68	0.32	0.34	2.47
	II	1.65	0.06	0.96	0.33	0.47	3.51	1.44	0.04	0.81	0.31	0.45	3.07

¹⁾ Näihin lukuihin sisältyvät myös edelläin ryhmiin kuulumattomat rakennukset, kuten kylmät kesäasunnot, omakotitalojen talourakennukset yms.
²⁾ I dessa tal ingår även de byggnader, som ej tillhör ovan nämnda grupper, såsom kalla sommarbostäder, egnahems ekonomiebyggnader m.m.
³⁾ Including buildings not mentioned above e.g. summer-houses, sheds, etc.

8. Asuntojen tuotanto — Bostadsproduktionen — Production of dwellings

Vuosi ja neljännes År och kvartal Year and quarter	Asuinhuoneistoja Bostadslägenheter Dwellings	Asuinhuoneita Böningsrum Rooms	Huoneistoala m ² Lägenheteyta m ² Floor area m ²	Asuinhuoneistoja Bostadslägenheter Dwellings	Asuinhuoneita Böningsrum Rooms	Huoneistoala m ² Lägenheteyta m ² Floor area m ²	
	Kaupungit ja kauppalat — Städer och köpingar Urban communes			Maalaiskunnat — Landskommuner — Rural communes			
1962	25 604	73 513	1 389 218	11 845	43 795	846 932	
1963	32 883	96 484	1 829 548	11 250	42 320	836 071	
1964	24 297	78 397	1 463 945	11 084	41 034	806 759	
1965	24 580	81 425	1 531 896	12 081	45 288	881 838	
1966	25 322	86 600	1 629 605	11 135	44 067	866 813	
*1967	25 475	..	1 709 411	11 305	..	862 468	
*1968	23 617	..	1 548 856	12 164	..	957 377	
*1967	I	6 005	21 226	411 345	1 953	7 396	148 150
	II	5 540	19 122	362 427	2 439	9 270	182 861
	III	5 444	..	369 338	3 018	..	226 524
	IV	8 486	..	566 301	3 895	..	304 933
*1968	I	5 024	..	317 874	1 979	..	158 578
	II	5 417	..	343 122	2 829	..	222 482
	III	6 135	..	394 831	3 480	..	255 303
	IV	7 041	..	493 029	3 876	..	321 014
*1969	I	4 326	..	310 645	1 508	..	117 758

9. Vähittäiskaupan myynti — Detailhandeln försäljning — Retailers' sales

Vuosi ja kuukausi År och månad Year and month	Kaikki vähittäiskaupat Hela detaljhandeln All retailers		Tavaratalot Varuhus Department stores	Sekatavara- kaupat ¹⁾ Diversehandelsaffärer ¹⁾ Retailers, rural type ¹⁾	Ravintolain- ja tupakkakaupat Livsmedels- och tobaksaffärer Food and tobacco shops	Alkoholi- liikkeen myymälät Alkoholliikes butiker Liquor shops	Tekstiili-, vaatetus- ja nahkatavara- kaupat Textil-, beklädnads- och lädvarusaffärer Textile, clothing and leather article shops	Rauta-, sähkö- ja urheiluvälinekaupat Järn-, el- och sportaffärer Metals, electric and sports article shops	Apteekit Apotek Pharmacies	Muiden toimialojen kaupat Övriga branscaffärer Other special shops
	Volyymi- indeksi ²⁾ Voly- m-index ²⁾ Volume index ²⁾	Arvo- indeksi Värdeindex Value index								
	1954 = 100									
Arvoindeksi — Värdeindex — Value index (1954 = 100)										
1963	151	207	213	192	196	213	180	301	277	257
1964	147	221	224	204	214	238	185	302	331	282
1965	159	248	246	230	241	266	202	326	404	328
1966	164	265	269	240	258	298	220	342	448	356
1967	168	287	278	254	286	330	236	367	509	388
1968	170	318	288	278	322	371	256	422	608	427
1967 VII	155	268	205	261	280	367	160	343	416	318
VIII	165	282	231	260	287	343	197	396	457	364
IX	170	291	261	264	292	333	212	367	487	425
X	186	316	336	276	295	311	292	463	524	441
XI	171	300	316	252	289	320	288	403	562	419
XII	226	398	531	325	359	449	410	519	619	608
1968 I	143	255	225	211	271	268	202	289	636	406
II	145	264	234	228	287	296	175	311	648	395
III	155	289	274	247	315	339	194	336	652	434
IV	163	307	262	264	321	378	260	367	602	397
V	178	330	285	298	324	364	292	444	631	396
VI	165	312	241	288	311	388	244	436	527	367
VII	165	314	245	299	323	415	196	463	543	357
VIII	172	327	238	294	337	411	231	486	547	411
IX	169	317	281	281	312	344	236	446	562	481
X	187	349	321	307	337	377	322	482	638	449
XI	176	330	327	279	331	359	318	434	641	425
XII	222	419	520	339	392	518	405	572	671	611
Myynti — Försäljning — Sales										
Milj. mk										
1963	7 832.6	149.4	2 844.4	1 568.4	512.5	1 017.1	704.9	180.1	855.8	
1964	8 357.9	157.2	3 018.4	1 708.5	572.0	1 041.2	707.3	215.5	937.8	
1965	9 393.8	172.6	3 395.8	1 930.1	638.9	1 141.6	761.9	262.8	1 090.1	
1966	10 033.7	188.8	3 544.0	2 065.5	715.4	1 243.5	800.9	291.6	1 184.0	
1967	10 847.6	195.6	3 761.7	2 289.1	792.8	1 329.8	858.3	330.9	1 289.4	
1968	12 027.8	202.3	4 109.5	2 573.8	891.8	1 445.8	987.8	395.5	1 421.3	
1967 VII	845.9	12.0	321.0	186.5	73.4	75.4	67.0	22.5	88.1	
VIII	889.2	13.5	320.1	191.6	68.6	92.6	77.2	24.8	100.8	
IX	917.7	15.3	325.8	194.4	66.7	99.8	71.6	26.4	117.7	
X	997.0	19.7	339.9	196.7	62.2	137.5	90.3	28.4	122.3	
XI	946.0	18.5	310.6	192.5	63.9	135.4	78.6	30.5	116.0	
XII	1 256.5	31.1	400.3	239.5	89.9	192.6	101.1	33.5	168.5	
1968 I	805.6	13.2	259.9	180.6	53.6	94.9	56.4	34.5	112.5	
II	832.8	13.7	281.1	191.5	59.1	82.2	60.6	35.1	109.5	
III	910.8	16.0	303.8	210.0	67.8	91.4	65.6	35.3	120.4	
IV	967.4	15.3	325.7	214.2	75.7	122.3	71.6	32.6	110.0	
V	1 040.2	16.7	367.2	215.7	72.9	137.4	86.5	34.2	109.6	
VI	983.9	14.1	355.0	207.2	77.6	114.8	85.0	28.6	101.6	
VII	991.6	14.3	368.1	215.4	83.1	92.0	90.3	29.4	99.0	
VIII	1 030.0	14.0	362.3	224.8	82.3	108.3	94.8	29.6	113.9	
IX	1 000.3	16.5	345.7	207.8	68.7	111.0	86.9	30.5	133.2	
X	1 102.3	18.8	378.8	224.8	75.4	151.4	94.0	34.6	124.5	
XI	1 041.6	19.2	343.7	220.3	71.9	149.6	84.5	34.7	117.7	
XII	1 321.8	30.5	418.2	261.5	103.7	190.5	111.6	36.4	169.4	

¹⁾ Myynti käsittää elintarvikkeiden lisäksi tekstiili- ja/tai taloustarvikkeita (maaseudun sekatavarakauppojen ja osuuskauppojen tavallinen tavaralajitelma) — ²⁾ Ilman Oy. Alkoholiliike Ab.

²⁾ Försäljningen omfattar utom livsmedel även textilier och/eller hushållsartiklar (det typiska varusortimentet för lanthandlare och andelslag på landsbygden) — ³⁾ Utan Oy. Alkoholiliike Ab.

³⁾ Sales consist of food articles and textile and/or household articles — ⁴⁾ Without Oy. Alkoholiliike Ab.

10. Tukkukaupan myynti — Parthandeln försäljning — Wholesalers' sales

Vuosi ja kuukausi År och månad Year and month	Kaikki tukkukaupat Alla partiäffärer All wholesalers		Keskustukallikeet Centralpartiäffärer Central wholesalers	Valtion Villavarasto ja Hankintakeskus Statens Spannmållförråd och Upphandlingscentral Government Grain Office and Purchasing Centre	Ravinto- ja nautintoainekaupat Handel med livs- och njutningsmedel Food, beverage and tobacco wholesalers	Tekstiili-, turkke- ja lankinekaupat Handel med textil- och pääsavaror samt skodon Textile, clothing and footwear wholesalers	Reutakaupat Handel med järnvaror Iron ware wholesalers	Puintarakaupat Handel med trävaror Timber wholesalers	Teknillinen alan kaupat Handel med tekniska varor Wholesalers of machinery and raw materials	Poltto- ja voiteluainekaupat Handel med bränsle och smörjemedel Fuel wholesalers	Muiden toimialojen kaupat Övriga branschaffärer Other specialized wholesalers
	Volyymi- indeksi Volym- index	Arvo- indeksi Värde- index									
	1954 = 100										
Arvoindeksi — Värdeindex — Value index (1954 = 100)											
1963	160	221	257	207	205	100	205	180	333	235	206
1964	169	246	272	170	250	119	228	143	412	252	215
1966	174	264	311	175	264	106	233	143	391	319	257
1966	179	279	335	160	271	110	248	148	392	373	267
1967	190	308	365	184	274	105	255	155	533	471	285
1968	177	324	405	213	312	110	278	164	344	544	303
1967 VII	170	273	339	175	278	40	218	156	401	449	196
VIII	194	310	389	181	272	119	263	197	454	445	280
IX	201	320	391	177	286	121	273	155	491	459	321
X	230	382	455	170	302	145	333	203	735	546	379
XI	195	336	397	175	290	111	293	191	599	491	326
XII	192	336	381	245	277	92	321	153	512	621	339
1968 I	142	257	304	147	235	91	180	117	280	620	270
II	162	291	353	194	248	115	265	124	331	541	284
III	170	310	383	227	283	132	250	135	365	540	291
IV	175	322	402	227	321	122	245	128	399	506	301
V	197	361	434	247	405	111	289	163	430	534	306
VI	170	312	349	227	389	81	257	186	342	465	246
VII	164	302	397	206	320	49	252	177	271	516	221
VIII	185	339	441	232	327	125	288	194	324	538	295
IX	182	333	434	197	280	128	306	151	337	535	361
X	197	362	454	205	320	141	340	219	361	606	355
XI	180	332	409	207	297	123	305	198	341	563	341
XII	201	370	496	238	316	98	362	171	351	564	369
Myynti — Försäljning — Sales											
Milj. mk											
1963	11 033.2	3 332.3	311.1	2 288.0	419.5	1 718.1	220.3	1 312.5	773.7	657.7	
1964	12 304.4	3 525.7	256.3	2 791.3	503.5	1 911.4	174.5	1 626.2	828.2	687.3	
1965	13 219.5	4 026.2	262.5	2 947.5	444.9	1 949.1	175.1	1 543.2	1 048.8	822.2	
1966	13 954.2	4 349.7	241.3	3 018.4	462.7	2 075.7	180.8	1 543.9	1 227.7	854.0	
1967	15 389.0	4 728.5	276.7	3 051.1	440.6	2 139.6	189.2	2 102.8	1 550.1	910.4	
1968	16 148.0	5 246.4	320.0	3 475.2	462.0	2 329.7	199.9	1 357.3	1 789.0	968.5	
1967 VII	1 136.3	366.4	21.9	258.2	14.2	152.5	15.9	131.8	123.1	52.3	
VIII	1 286.7	420.0	22.7	252.9	41.7	183.4	20.1	149.3	122.0	74.6	
IX	1 331.1	422.2	22.1	265.3	42.3	190.7	15.8	161.3	125.9	85.5	
X	1 589.5	491.8	21.4	280.6	50.9	232.1	20.7	241.7	149.5	100.8	
XI	1 400.5	428.6	21.9	269.0	39.0	204.2	19.4	196.9	134.6	86.9	
XII	1 399.9	411.5	30.7	257.2	32.4	223.9	15.5	168.2	170.3	90.2	
1968 I	1 067.7	328.1	18.5	218.1	32.0	125.3	12.0	91.9	170.0	71.8	
II	1 206.6	381.4	24.3	230.5	40.4	184.6	12.6	108.9	148.3	75.6	
III	1 285.4	414.2	28.4	262.8	46.2	174.8	13.7	119.9	148.0	77.4	
IV	1 337.6	434.3	28.4	297.9	42.7	171.1	13.0	131.2	138.8	80.2	
V	1 502.4	469.2	30.9	375.9	39.1	201.7	16.6	141.3	146.3	81.4	
VI	1 298.5	376.7	28.4	361.2	28.4	179.6	19.0	112.2	127.5	65.5	
VII	1 252.5	429.0	25.8	297.6	17.2	175.6	18.0	89.2	141.3	58.8	
VIII	1 405.7	476.0	29.1	303.8	44.0	200.8	19.7	106.4	147.4	78.5	
IX	1 380.4	468.7	24.6	260.2	45.1	213.2	15.4	110.6	146.5	96.1	
X	1 501.3	490.4	25.7	297.5	49.4	237.2	22.3	118.5	166.0	94.3	
XI	1 378.0	442.1	26.0	276.3	43.2	213.2	20.2	112.0	154.3	90.7	
XII	1 531.9	536.3	29.9	293.4	34.3	252.6	17.4	115.2	154.6	98.2	

11. Tuonnin ja viennin arvo — Värdet av importen och exporten — Value of imports and exports

Ulkomaankauppattilaston mukaan — Enligt utrikeshandelsstatistiken — According to foreign trade statistics

Vuosi ja kuukausi År och månad Year and month	Tuonti — Import — Imports						Vienti — Export — Exports						Viennin (+) tal tuonnin (-) enemmys Överskott av exporten (+) eller importen (-) Export surplus (+) or import surplus (-)	
	Raaka-aineet ja tuotantotarvikkeet Råmaterial och produktions- föremål Raw materials and production supplies	Siltä teollisuuteen Därav för industrin Of which for industry	Poltto- ja voiteluaineet Bränslematerial o. smörjmedel Fuels and oils	Valmiit tavarat Färdiga varor Finished goods	Siltä kulutustavarat Därav konsumentivaror Of which consumers' goods	Koko tuonti Total import	Maataloustuotteet Lantbruksprodukter Agricultural products	Metsätaloustuotteet Skogsbruksförädlingsprodukter Forestry products	Teollisuustuotteet Industriprodukter Industrial products	Siltä — Därav — Of which				Koko vienti Total export
										Puuteollisuus Träindustri Woodworking	Paperiteollisuus Pappersindustri Paper industry	Metalli- ja konepajateollisuus Metall- och verkstadsindustri Metal industry and engineering		
Millj. mk														
1964	2 111	1 982	508	2 197	801	4 816	230	90	3 810	896	2 020	610	4 132	- 684
1965	2 361	2 178	515	2 389	878	5 265	252	60	4 252	920	2 166	800	4 566	- 699
1966	2 450	2 307	590	2 484	1 036	5 524	264	59	4 492	863	2 297	877	4 817	- 707
1967	2 546	2 413	668	2 580	1 117	5 794	261	54	4 911	866	2 384	1 081	5 231	- 563
1968	3 023	2 857	874	2 814	1 289	6 711	327	56	6 486	1 158	2 994	1 566	6 874	+ 163
1968 I—III	662	628	212	636	314	1 510	97	8	1 296	164	659	311	1 401	- 109
I—VI	1 485	1 409	440	1 406	653	3 331	171	23	3 021	469	1 430	774	3 217	- 114
I—IX	2 168	2 050	656	2 000	928	4 824	237	41	4 624	813	2 190	1 085	4 906	+ 82
I—XII	3 023	2 857	874	2 814	1 289	6 711	327	56	6 486	1 158	2 994	1 566	6 874	+ 163
*1969 I—III	759	716	272	909	371	1 940	117	6	1 577	213	770	367	1 707	- 233
I—VI	1 614	1 528	440	1 887	756	3 942	186	21	3 503	531	1 598	882	3 720	- 222
I	259	244	112	261	122	632	46	2	542	92	258	127	591	- 41
II	251	235	109	308	109	668	14	3	472	53	226	123	491	- 177
III	248	236	52	340	139	640	56	1	563	68	286	117	624	- 16
IV	244	230	51	321	137	616	15	2	536	60	268	125	556	- 60
V	322	302	64	355	138	741	27	7	720	125	300	208	754	+ 13
VI	290	280	53	302	111	646	27	6	670	133	260	183	704	+ 58
VII	303	293	65	280	119	648	18	10	715	155	269	216	743	+ 95
VIII	285	272	55	249	109	589	22	10	672	153	289	130	704	+ 115

12. Tuonnin ja viennin volyymi-indeksi — Volymindex för importen och exporten — Volume index for imports and exports

1963 = 100. Ulkomaankauppattilaston mukaan — Enligt utrikeshandelsstatistiken — According to foreign trade statistics

Vuosi ja neljännes År och kvartal Year and quarter	Tuonti — Import — Imports (cif)						Vienti — Export — Exports (fob)								
	Yleisindeksi Totalindex	Raaka-aineet ja tuotantotarvikkeet Råmaterial och produktions- föremål Raw materials and production supplies	Siltä Därav Of which		Poltto- ja voiteluaineet Bränslematerial o. smörjmedel Fuels and oils	Valmiit tavarat Färdiga varor Finished goods	Investointivarat Investeringsvaror Investment goods	Kulutustavarat Konsumentivaror Consumers' goods	Yleisindeksi Totalindex	Maataloustuotteet Lantbruksprodukter Agricultural products	Metsätaloustuotteet Skogsbruksförädlingsprodukter Forestry products	Teollisuustuotteet Industriprodukter Industrial products	Siltä Därav Of which		
			Maatalous Lantbruk Agriculture	Teollisuus Industri Industry									Puuteollisuus Träindustri Woodworking	Paperiteollisuus Pappersindustri Paper industry	Metalli- ja konepajateollisuus Metall- och verkstads- industri Metal industry and engineering
1963	98	103	122	101	102	92	86	101	102	110	62	104	102	110	88
1964	119	113	123	112	143	120	118	122	109	147	44	111	105	122	81
1965	129	128	168	126	147	127	126	129	114	156	28	118	97	128	101
1966	135	134	130	135	174	128	115	149	122	158	28	126	92	138	111
1967	135	133	113	135	187	126	111	152	129	166	25	133	90	135	140
1968	129	134	127	134	195	113	94	145	143	171	23	149	104	144	168
1966 IV	150	157	137	158	206	134	115	172	141	158	31	147	103	148	153
1967 I	134	124	85	126	165	137	121	164	110	145	15	114	59	136	106
II	135	129	93	131	181	132	123	149	130	196	31	133	94	132	146
III	124	131	119	131	186	107	94	131	134	139	35	140	110	134	149
IV	144	147	149	147	211	128	108	163	139	181	20	144	99	139	157
1968 I	116	117	103	118	186	101	79	140	120	201	12	123	61	128	148
II	141	145	119	147	204	125	110	149	150	161	28	156	110	149	184
III	116	122	134	122	190	96	79	124	142	147	29	148	123	146	143
IV	145	151	155	151	199	130	108	169	161	175	25	167	121	155	192
*1969 I	139	125	124	125	235	135	123	156	138	220	11	140	74	145	154
II	143	141	134	141	150	145	137	158	162	142	24	170	109	165	212

13. Tärkeimpien tavarain tuonti — Importen av viktigare varor — Imports of certain commodities

Ulkomaankauppatilaston mukaan — Enligt utrikeshandelsstatistiken — According to foreign trade statistics

SITC, Rev. N:o	031, 032	041—045	051—053	054—055	061.1—2	071.1	112	121	211, 611
	Kalat ja kala-valmisteet Flek, fisk-konserver o.dyl. <i>Fish and fish preparations</i>	Vilja Spannmål <i>Cereals</i>	Hedelmaat ja hedelmä-valmisteet Frukt, även beredda, konserverade m.m. <i>Fruit and fruit preparations</i>	Kasvikset ja kasvis-valmisteet Köksväxter, beredda eller konserverade <i>Vegetables incl. prepared</i>	Sokeri Socker <i>Sugar</i>	Kahvi, myös paahdettu Kaffe, även rostat <i>Coffee, incl. roasted</i>	Alkoholi-pitoiset juomat Alkoholhaltiga drycker <i>Alcoholic beverages</i>	Tupakka, valmistamaton Tobak, obearbetad <i>Raw tobacco</i>	Vuodat ja nahat Hudar, skinn och läder <i>Hides, skins and leather</i>
	1 000 kg						1 000 l	1 000 kg	
1963	15 762	498 431	126 686	23 454	122 795	41 979	7 777	6 959	8 616
1964	13 940	197 583	123 062	89 505	175 343	47 497	9 766	6 079	8 620
1965	16 531	238 087	128 160	75 214	122 601	40 145	10 170	5 805	7 633
1966	17 719	122 946	150 627	90 682	162 372	45 946	10 231	5 643	8 446
1967	14 622	160 940	143 745	88 674	201 295	50 219	11 944	7 887	8 378
*1968	17 443	113 614	144 035	89 262	215 161	48 970	11 950	6 157	7 203
*1968 V	1 180	13 051	13 517	5 441	28 410	5 415	1 040	677	889
VI	652	11 270	15 664	8 502	16 550	5 546	1 297	782	507
VII	381	9 967	3 013	161	30 807	4 880	742	388	314
VIII	1 034	1 085	3 228	405	17 197	4 974	805	303	467
IX	757	11 434	5 649	545	15 601	2 602	1 100	345	583
X	2 110	10 680	8 746	762	26 661	2 962	1 225	756	442
XI	2 509	15 697	18 211	1 684	14 708	5 411	967	532	547
XII	2 433	12 910	19 039	57 286	18 929	3 497	1 236	1 035	843
*1969 I	1 797	15 126	17 455	5 521	18 687	6 036	939	835	1 260
II	930	10 202	14 487	17 598	7 857	2 422	1 027	541	768
III	1 234	257	19 757	2 810	25 041	3 271	901	263	614
IV	1 668	3 646	19 093	2 835	4 897	2 935	1 034	855	688
V	1 135	11 986	16 990	4 204	5 098	4 522	1 336	324	877
VI	792	5 030	11 176	3 379	13 875	5 009	1 325	975	550
VII	883	664	8 389	1 392	45 618	6 447	935	642	795
VIII	871	1 586	4 342	668	11 449	4 890	962	515	638

SITC, Rev. N:o	221	231	242	262	263	266	271.3	281	321
	Öljysiemenet yms. Oljefrön o.dyl. <i>Oil seeds etc.</i>	Raaka-kautsu Rå kautschuk <i>Crude rubber</i>	Pyöreä ja karkeasti sryjätty puutavara Rundvirke o. grovt kant-hugget virke <i>Wood in the rough and roughly squared</i>	Villa ja muu karva Ull och andra hår <i>Wool and hair</i>	Puuvilla Bomull <i>Cotton</i>	Tekokuidut Konstfibrer <i>Man-made fibres</i>	Raaka-fosfaatti Råfosfat <i>Natural phosphates</i>	Rautamalmi ja -rikaste Järnmalm och -slig <i>Iron ore and concentrates</i>	Kivihilli, koksi, brikketit yms. Stenkol, koks, brikketter o.a.dyl. <i>Coal, coke etc.</i>
	1 000 kg		k-m ³ - f-m ³	1 000 kg					
1963	76 411	12 788	896 508	4 703	18 614	2 259	233 759	390 751	2 542 789
1964	83 104	11 976	1 645 174	4 575	14 703	2 613	325 034	513 575	3 307 135
1965	69 604	14 803	2 231 737	3 778	17 745	2 639	366 753	970 117	3 352 045
1966	100 770	21 871	1 822 035	4 563	23 673	3 257	387 148	837 318	2 777 083
1967	108 168	17 630	1 666 561	4 594	15 368	3 553	351 834	641 087	2 795 450
*1968	83 720	19 787	1 441 798	4 145	18 361	4 085	455 666	631 777	2 756 070
*1968 V	10 636	1 221	43 875	364	881	442	32 016	10 573	168 972
VI	21 806	545	53 245	291	298	268	53 944	95 398	346 231
VII	540	841	85 482	107	5 500	142	20 924	3 582	208 459
VIII	4 359	1 188	96 171	369	319	372	58 148	55 832	284 044
IX	4 901	1 409	231 818	291	334	291	35 265	72 613	324 846
X	184	1 862	162 283	442	139	559	52 910	72 452	329 331
XI	8 610	1 446	119 876	324	2 465	588	11 573	66 936	258 829
XII	8 455	4 196	398 988	327	491	459	62 418	92 797	267 288
*1969 I	11 585	803	67 134	420	452	451	55 491	68 162	234 951
II	14 008	1 447	69 999	289	4 342	366	51 356	20 893	133 253
III	1 706	939	35 773	389	438	598	27 784	40 571	54 266
IV	1 255	2 651	60 392	389	762	560	23 763	3 985	46 342
V	3 672	2 425	74 735	359	4 569	631	33 951	67 011	370 722
VI	8 687	1 642	85 972	315	375	509	27 941	74 730	215 389
VII	12 527	805	200 908	132	733	369	43 892	58 307	282 796
VIII	8 190	1 619	213 116	326	286	423	49 091	98 333	338 502

13. Tärkeimpien tavarain tuonti (jatk.) — Importen av viktigare varor (forts.) — Imports of certain commodities (cont.)

SITC, Rev. No	331	332	512	518, 514	531—533	541	561	581	621, 629
Vuosi ja kuukausi År och månad Year and month	Kivennäisöljy, raaka Mineralolja, rå <i>Petroleum, crude</i>	Kivennäisöljytuotteet Mineralöljeprodotter <i>Petroleum products</i>	Orgaaniset kemikaalit Organiska kemikalier <i>Organic chemicals</i>	Epä-organiset kemikaalit Oorganiska kemikalier <i>Inorganic chemicals</i>	Värit, värtaineet yms. Färger, färgämnen o.dyl. <i>Paints, dyestuffs etc.</i>	Lääkkeet ja farmatootteet Mediciner o. farmaprodukter <i>Medicinal and pharmaceuticals</i>	Lannoitteet, valmistetut Gödselmedel, tillverkade <i>Fertilizers, manufactured</i>	Muovit yms. Plaster o.d. <i>Plastic materials etc.</i>	Kautsuteokset ja -puolivalmisteet Gummivaror och halvfabrikat <i>Articles and materials of rubber</i>
	1 000 kg								
1963	1 549 335	2 079 113	32 470	284 217	11 370	1 521	306 592	58 572	10 302
1964	3 089 130	2 404 868	42 382	308 761	13 083	1 875	364 205	74 805	3 405
1965	2 307 886	3 168 078	49 653	343 171	12 770	2 280	299 287	94 519	15 744
1966	2 900 573	4 213 155	55 537	325 950	14 518	2 457	326 490	105 252	16 622
1967	4 970 300	3 252 999	74 551	310 979	14 788	2 398	273 125	109 696	16 317
*1968	5 814 194	3 256 561	88 328	351 886	14 344	2 603	283 487	135 233	16 420
*1968 V	643 006	337 543	8 563	39 241	1 532	220	35 177	12 741	1 867
VI	365 491	361 220	9 483	30 407	1 149	171	23 504	13 192	1 661
VII	228 563	245 976	3 139	33 355	874	146	21 299	6 364	1 001
VIII	579 228	237 220	4 241	25 143	965	209	25 056	7 911	888
IX	586 242	324 399	8 414	22 171	1 405	226	26 197	11 862	1 355
X	354 721	199 931	7 631	49 991	1 339	257	21 285	14 052	1 994
XI	610 580	289 918	7 886	22 677	1 556	204	12 109	12 255	1 437
XII	410 493	272 614	9 911	38 126	1 269	203	41 942	14 313	1 272
*1969 I	973 088	238 033	10 564	27 937	1 178	229	28 726	12 181	1 235
II	1 041 940	236 440	6 371	15 651	1 114	181	28 193	11 078	1 132
III	409 986	216 386	7 276	24 340	1 031	259	22 722	10 881	1 921
IV	315 961	259 078	6 537	12 035	1 334	245	33 641	12 051	1 993
V	520 721	110 923	12 347	37 655	1 507	211	47 414	13 619	2 085
VI	332 582	173 117	12 263	47 579	1 539	217	21 657	14 124	1 662
VII	519 320	139 387	7 972	44 978	1 387	236	15 994	12 633	1 650
VIII	415 014	153 666	8 990	33 486	1 224	240	21 150	11 393	1 401

SITC, Rev. No	629.1	651	652, 653	671—679	682	684	711	712	712.5
Vuosi ja kuukausi År och månad Year and month	Siitä ajoneuvojen ym. renkaat Av dem däck o. slangar för fordon m.m. <i>Of which tyres and tubes for vehicles etc.</i>	Langat Garn och tråd <i>Yarn and tread</i>	Kankaat Tyger <i>Woven fabrics</i>	Rauta ja teräs ¹⁾ Järn och stål ¹⁾ <i>Iron and steel¹⁾</i>	Kupari ¹⁾ Koppar ¹⁾ <i>Copper¹⁾</i>	Alumiini ¹⁾ Aluminium ¹⁾ <i>Aluminium¹⁾</i>	Voimakoneet ²⁾ Kraftmaskiner ²⁾ Power generating machinery ²⁾	Maatalouskoneet ja -laitteet Lantbruksmaskiner och -redskap <i>Agricultural machinery</i>	Siitä traktoreit, pl. noja-perävaunut traktorit Av dem traktorer, exkl. semitrailers <i>Of which tractors, excl. for tractor trailer</i>
	1 000 kg								
1963	6 330	10 529	6 608	560 163	4 851	15 054	12 243	..	15 742
1964	8 342	12 656	6 603	663 128	7 759	19 690	11 801	31 080	11 672
1965	10 672	11 130	6 796	692 378	15 213	20 628	12 192	40 253	14 073
1966	10 822	14 094	9 732	729 020	15 903	25 899	9 399	37 846	12 929
1967	10 789	13 678	10 150	725 938	10 963	28 243	9 591	25 616	8 792
*1968	10 981	13 695	9 994	623 366	11 827	26 623	9 506	21 229	7 774
*1968 V	1 393	1 245	799	72 450	1 029	3 018	841	3 048	1 276
VI	1 153	1 039	850	65 762	1 360	2 485	1 318	1 632	1 214
VII	661	844	751	42 058	764	1 457	421	2 036	488
VIII	555	777	848	51 960	869	1 984	821	2 040	583
IX	983	1 077	953	60 351	1 640	2 283	794	2 112	747
X	1 396	1 157	861	55 124	1 129	2 807	770	1 702	643
XI	953	1 207	794	58 936	652	1 800	628	1 028	394
XII	681	1 383	847	51 754	638	1 828	606	1 248	383
*1969 I	805	1 490	1 154	51 652	974	1 896	579	1 342	399
II	663	1 441	1 012	47 330	774	1 877	1 122	1 462	531
III	1 449	1 586	1 160	45 974	737	1 746	827	1 996	602
IV	1 456	1 582	1 040	46 609	362	2 352	698	3 313	1 402
V	1 444	1 703	973	67 021	149	3 011	799	3 836	1 554
VI	1 160	1 656	1 060	63 540	840	2 527	527	3 256	1 303
VII	1 112	1 212	1 251	69 368	1 060	3 088	493	3 305	1 313
VIII	949	1 497	1 163	57 032	1 210	2 304	588	2 893	972

1) Myös valanteet, tangot, langat, levyt, putket yms. — *) El sähkökäyttöiset.

2) Inkl. göt, stänger, trädar, plåtar, rör o.dyl. — *) Exkl. elektriska.

3) Incl. ingots, bars, wires, plates, tubes etc. — *) Excl. electric.

13. Tärkeimpien tavarain tuonti (jatk.) — Importen av viktigare varor (forts.) — Imports of certain commodities (cont.)

SITC, Rev. N:o	714	715, 717, 718	719	722.1	722.2, 723	724	725	726, 729	732.1-3, 6, 7
	Konttori-koneet Kontors- maskiner <i>Office machines</i>	Teollisuus- koneet ¹⁾ Industri- maskiner ¹⁾ <i>Machines for industries¹⁾</i>	Muut koneet ja laitteet sekä osat ¹⁾ Andra maskiner o. apparater samt delar ¹⁾ <i>Other machinery and appliances incl. parts¹⁾</i>	Sähkövoima- koneet Elektriska kraft- maskiner <i>Electric power machinery</i>	Sähköasen- nustarvikkeet ja eristetty sähkölanka ja -kaapeli Ej-ktrisk installations- materiel, isolerad tråd och kabel <i>Electric installation apparatus insulated wire and cable</i>	Puhelin- lennätin, radio-, tv-, tutka- yms. laitteet Telefon-, telegraf-, radio-, tv- radar-o.d. apparater <i>Telecommu- nication apparatus</i>	Sähköllä toimivat kotitalous- koneet ja -laitteet Elektriska hushälla- maskiner o. -apparater <i>Domestic electrical equipment</i>	Muut sähkö- koneet ja -laitteet Andra elektriska maskiner o. -apparater <i>Other electrical machinery and apparatus</i>	Autot ja n niiden alustat Automobiler o. underreden till dem <i>Automobiles and automobile chassis</i>
	1 000 kg								kpl—st.
1963	843	20 333	..	4 292	2 815	3 381	4 577	9 017	57 958
1964	1 028	26 365	38 822	4 961	2 808	4 057	5 096	10 947	105 513
1965	1 105	28 040	51 694	6 135	3 629	3 355	6 257	11 638	117 557
1966	1 296	28 503	48 314	4 919	3 420	2 742	6 324	11 824	94 843
1967	1 255	25 340	48 962	4 990	3 807	2 691	8 322	11 235	78 329
*1968	1 022	23 393	39 732	4 233	3 006	2 664	8 329	11 030	61 944
VI	84	2 078	4 877	386	270	170	689	905	6 958
VII	62	1 525	3 035	177	229	170	408	551	4 209
VIII	43	1 235	2 167	315	180	212	560	774	4 567
IX	82	1 703	3 344	222	280	235	665	886	3 986
X	78	1 919	2 965	295	268	260	876	1 242	5 923
XI	77	1 120	3 644	324	257	275	638	1 097	5 538
XII	100	4 539	3 679	755	211	222	681	1 247	5 134
*1969 I	75	3 124	3 419	331	318	172	560	838	6 204
II	62	2 428	3 237	277	187	167	711	973	7 230
III	80	2 436	3 520	367	392	216	569	935	10 080
IV	88	1 831	4 011	312	261	251	820	973	14 111
V	107	2 600	4 040	323	314	266	979	1 045	12 762
VI	76	2 222	3 358	416	255	188	824	873	11 837
VII	70	2 327	4 269	572	402	205	741	1 073	7 702
VIII	67	1 995	2 997	258	345	223	830	1 006	6 172

¹⁾ Ei sähkökäyttöiset — Exkl. elektriska — Excl. electric

14. Tärkeimpien tavarain vienti — Exporten av viktigare varor — Exports of certain commodities

Ulkomaankauppatilaston mukaan — Enligt utrikeshandelsstatistiken — According to foreign trade statistics

SITC, Rev. N:o	022	023	024	025	211, 611	212, 613	242	243	251.2	251.6—9
	Kulva- maito ym. Tormjök o. dyl. <i>Milk, dry etc.</i>	Voit Smör <i>Butter</i>	Juusto Ost <i>Cheese</i>	Munat Ägg <i>Eggs</i>	Vuodot ja nahat Hudar, skinn och läder <i>Hides, skins and leather</i>	Turkis- nahat Pälsskinn <i>Fur skins</i>	Pyöreä ja karkeasti syrjitty puutavara Rundvirke o. grovt kant- hugget virke <i>Wood in the rough or roughly squared</i>	Sahattu ja höylätty puutavara Sågade och hyvlade trävaror <i>Wood, shaped or simply worked</i>	Puuhioke Slipmassa <i>Mechanical wood pulp</i>	Selluloosa Cellulosa <i>Chemical wood pulp</i>
	1 000 kg						1 000 k-m ² f-m ²	1 000 stds.	1 000 kg	
1963	5 072	15 772	17 203	9 485	6 935	111	2 156	982	172 196	1 754 607
1964	20 112	23 952	21 576	8 136	7 538	121	1 376	1 001	174 504	1 950 373
1965	26 110	19 353	19 724	9 874	9 165	151	803	882	149 073	1 968 757
1966	18 746	18 042	21 132	12 460	6 432	172	709	811	130 102	2 088 005
1967	15 055	16 222	15 919	15 774	8 068	234	663	745	117 558	2 006 374
*1968	16 415	18 174	17 236	13 300	6 292	293	484	848	81 498	2 142 619
*1968 V	1 357	1 801	1 171	891	657	52	112	77	7 269	215 148
VI	1 006	1 808	1 644	871	459	19	29	85	3 921	165 954
VII	1 332	2 760	1 174	768	273	12	53	106	3 605	176 270
VIII	1 533	3 262	1 432	728	354	16	64	103	5 277	178 807
IX	1 861	2 004	1 854	932	527	13	59	89	6 072	168 805
X	1 483	1 429	1 337	992	468	20	44	89	5 243	210 642
XI	1 326	953	1 530	1 052	210	7	45	89	5 407	187 047
XII	1 724	714	2 393	1 092	391	47	17	70	9 531	202 095
*1969 I	494	1 074	391	1 733	366	52	21	59	4 091	197 287
II	1 663	785	803	1 182	376	14	16	23	6 319	143 700
III	2 213	1 625	2 412	473	767	63	4	18	5 646	160 691
IV	1 916	1 311	757	189	475	13	10	19	5 719	151 864
V	1 606	1 134	1 122	297	582	35	89	79	6 072	209 217
VI	3 373	1 755	1 328	564	434	13	96	101	4 864	140 453
VII	1 350	1 090	1 666	340	171	3	105	135	4 314	210 481
VIII	1 642	908	1 900	746	288	14	103	131	5 023	172 016

14. Tärkeimpien tavarain vienti (jatk.) — Exporten av viktigare varor (forts.) — Exports of certain commodities (cont.)

SITC, Rev. N:o	266	283.5	519, 514	631.1—2	632.4	641.1—5, 7—9	641.6	642	652, 653
	Tekokuidut Konstfibrer Man-made fibres	Sinkkimalmi ja -rikaste Zinkmalm och -slig Zinc ores and cons.	Epä- orgaaniset kemikaalit Oorganiska kemikalier Inorganic chemicals	Vaneri, rimalevy yms. Kryssfaner, lamellträ o.d. Veneers, plywood etc.	Rakennus- puusepän- teokset Byggnads- snickerier Builders woodwork	Paperi ja pahvi Papper och papp Paper and paperboard	Puukultu- levy Träfiber- plattor Fibre boards	Paperi- ja pahviteokset Varor av papper el. papp Articles of paper or paperboard	Kankaat Tyger Woven fabrics
	1 000 kg			k-m* — f-m*	1 000 kg				
1963	15 689	142 943	21 248	383 012	20 601	2 295 892	161 314	81 591	1 958
1964	17 745	147 255	19 342	439 884	5 049	2 506 130	164 467	104 958	3 022
1965	20 785	147 628	24 142	460 773	6 349	2 672 891	143 661	108 144	3 714
1966	26 289	112 542	28 245	460 019	5 121	2 899 932	131 239	111 571	4 263
1967	23 517	115 327	38 870	485 596	8 945	2 818 420	138 585	121 834	5 109
*1968	25 842	125 947	69 636	543 383	6 963	3 040 763	146 551	132 992	4 826
*1968 V	2 413	27 606	15 319	57 909	799	269 946	14 031	11 693	334
VI	2 172	15 390	4 025	40 808	595	222 723	10 148	10 065	326
VII	2 385	10 360	2 103	32 945	646	261 088	10 726	7 615	125
VIII	1 824	15 008	3 356	41 338	516	281 099	12 950	9 867	401
IX	2 166	14 731	10 204	37 442	755	257 330	13 157	12 340	434
X	1 895	12 643	1 153	48 801	609	281 761	13 212	13 110	477
XI	2 520	15 191	16 693	52 416	837	278 951	13 835	15 338	512
XII	2 046	7 628	3 281	48 184	811	234 113	9 836	10 113	545
*1969 I	2 831	13 164	692	46 440	361	261 548	11 605	8 982	519
II	1 801	—	1 234	45 285	692	230 477	9 831	12 057	586
III	2 464	—	1 253	54 741	1 032	309 751	14 707	13 688	668
IV	2 193	—	1 361	49 786	1 006	291 811	12 082	13 740	511
V	2 470	10 065	7 442	68 305	1 312	292 285	15 531	14 371	556
VI	2 258	12 676	8 532	50 078	1 547	259 646	14 259	11 050	512
VII	2 244	35 780	9 731	60 688	1 284	283 061	10 065	8 701	165
VIII	2 282	8 003	4 593	36 439	1 415	306 419	11 230	12 584	498

SITC, Rev. N:o	671—679	682	715, 717, 718	711, 712, 719	722.1	723.1	724	821
	Rauta ja teräs ¹⁾ Järn och stål ¹⁾ Iron and steel ¹⁾	Kupari ¹⁾ Koppar ¹⁾ Copper ¹⁾	Teollisuus- koneet ²⁾ Industri- maskiner ³⁾ Machines for industries	Muut koneet ja laitteet sekä osat ²⁾ Andra maskiner och apparater samt delar ²⁾ Other machinery and appliances incl. parts ²⁾	Sähkövoima- koneet Elektriska kraftmaskiner Electric power machinery	Eristetty sähkölanka ja kaapeli För elektriskt ändamål isolerad tråd och kabel Insulated wire and cable	Puhelu-, len- nätin-, radio-, tv-, tutka- yms. laitteet Telefon-, tele- graf-, radio-, tv-, radar- o.d. apparater Telecom- munications apparatus	Huonekalut Möbler Furniture
	1 000 kg							
1963	244 186	14 648	19 770	..	2 035	11 148	205	2 462
1964	508 780	16 188	9 149	19 939	2 595	13 728	275	3 089
1965	827 527	13 973	11 549	26 334	3 668	13 305	602	3 990
1966	817 757	24 707	16 493	27 156	3 320	17 029	713	3 988
1967	851 666	24 122	20 579	29 684	4 574	15 356	880	5 065
*1968	845 222	23 861	23 020	41 218	5 061	14 970	1 280	7 967
*1968 V	119 371	1 657	2 177	3 417	430	863	105	868
VI	92 000	1 275	2 215	3 682	486	989	129	901
VII	101 014	1 125	1 569	2 605	164	513	58	397
VIII	86 011	1 881	1 399	3 752	475	990	100	632
IX	93 852	2 269	1 707	4 152	398	1 363	133	808
X	86 504	2 868	2 140	3 571	486	1 252	167	1 079
XI	54 810	2 457	1 930	3 088	431	2 188	175	978
XII	77 224	2 435	2 164	4 966	332	437	140	777
*1969 I	98 524	1 912	2 230	4 019	830	776	136	538
II	39 395	1 963	1 863	3 868	536	1 262	86	492
III	44 259	1 877	3 229	4 677	500	2 099	113	574
IV	55 654	2 006	2 843	4 703	556	1 749	150	690
V	60 064	1 840	3 225	6 015	545	1 250	154	847
VI	90 166	1 440	2 271	6 009	428	1 002	118	1 140
VII	97 781	1 233	3 871	3 622	169	1 074	58	430
VIII	62 946	1 971	1 173	3 756	494	1 186	142	845

¹⁾ Myös valanteet, tangot, langat, levyt, putket yms. — ²⁾ Ei sähkökäyttöiset — ³⁾ Pl. konttorikoneet.

¹⁾ Inkl. göt, stänger, trädar, plåtar, rör o.dyl. — ²⁾ Exkl. elektriska — ³⁾ Exkl. kontorsmaskiner.

¹⁾ Incl. ingots, bars, wires, plates, tubes, etc. — ²⁾ Excl. electric — ³⁾ Excl. office machines.

15. Rahalaitosten ottolainaus yleisöltä — Penninginrättningarnas Inlåning från allmänheten — Deposits in banking establishments

Vuoden ja kuukauden lopussa Vid utgången av End of	Lliikepankit Affärsbanker Commercial banks			Kiinnitysluottolaitokset Hypoteeksinrättningar Mortgage banks			Säästöpankit Sparbanker Savings banks			Postipankki		
	Varsinaiset talletukset Egentliga depositioner Deposits	Shekkitilit Checkräkningar Cheque accounts	Yhteensä Summa Total	Vars. tallet. Egentliga depositioner Deposits	Shekkit. Checkräk. Cheque accounts	Yhteensä Summa Total	Vars. tallet. Egentliga depositioner Deposits	Shekkit. Checkräk. Cheque accounts	Yhteensä Summa Total	Varsinaiset talletukset Egentliga depositioner Deposits	Siirtotilit Giro-räkningar Giro-accounts	Yhteensä Summa Total
	Milj. mk											
1963	2 441.05	715.27	3 156.32	0.20	0.55	0.75	2 336.64	84.07	2 420.71	648.47	250.31	898.78
1964	2 816.71	683.35	3 500.06	0.17	0.22	0.39	2 614.74	86.32	2 701.06	713.83	296.54	1 010.37
1965	3 160.09	665.74	3 825.83	0.18	0.23	0.41	2 954.40	89.79	3 044.19	773.21	309.42	1 082.63
1966	3 637.20	625.54	4 262.74	0.21	0.64	0.85	3 329.88	111.64	3 441.52	863.56	318.02	1 181.58
1967	4 080.79	649.81	4 730.60	0.27	0.50	0.77	3 644.60	97.53	3 742.13	941.22	340.88	1 282.10
1968	4 580.68	832.70	5 413.38	0.36	0.44	0.80	3 966.38	133.34	4 099.72	1 027.16	428.35	1 455.51
1968 VIII	4 289.74	761.71	5 051.45	0.27	0.43	0.70	3 779.44	102.43	3 881.87	968.00	361.81	1 329.81
IX	4 319.22	785.60	5 104.82	0.29	0.49	0.78	3 806.24	112.03	3 918.27	973.24	388.07	1 361.31
X	4 335.64	761.48	5 097.12	0.28	0.67	0.95	3 813.40	114.30	3 927.70	977.19	369.00	1 346.19
XI	4 374.24	752.74	5 126.98	0.28	0.60	0.88	3 858.22	109.98	3 968.20	985.43	365.63	1 351.06
XII	4 580.68	832.70	5 413.38	0.36	0.44	0.80	3 966.38	133.34	4 099.72	1 027.16	428.35	1 455.51
1969 I	4 578.78	869.04	5 447.82	0.37	0.51	0.88	3 997.82	109.97	4 107.79	1 037.77	434.76	1 472.53
II	4 598.52	894.50	5 493.02	0.36	0.71	1.07	4 031.74	114.11	4 145.85	1 050.98	461.30	1 512.28
III	4 636.88	923.00	5 559.88	0.34	0.93	1.27	4 045.02	128.01	4 173.03	1 058.50	426.72	1 485.22
IV	4 690.45	893.60	5 584.05	0.33	0.74	1.07	4 071.17	127.30	4 198.47	1 059.02	421.21	1 480.23
V	4 756.08	912.28	5 668.36	0.32	0.83	1.15	4 115.09	131.15	4 246.24	1 054.04	421.03	1 475.07
VI	4 762.90	919.56	5 682.46	0.30	0.58	0.88	4 084.89	134.79	4 219.68	1 049.47	466.61	1 516.08
VII	4 783.47	910.11	5 693.58	0.28	0.76	1.04	4 087.08	130.54	4 217.62	1 052.42	403.94	1 456.36
VIII	4 817.33	873.49	5 690.82	0.28	0.97	1.25	4 116.95	133.94	4 250.89	1 056.99	440.79	1 497.78
IX	4 849.73	941.68	5 791.41	0.27	0.50	0.77	4 149.19	143.88	4 293.07	1 062.72	463.24	1 525.96
X	4 903.56	971.02	5 874.58	0.27	0.69	0.96	4 183.97	138.81	4 322.78	1 073.23	425.64	1 498.87

Vuoden ja kuukauden lopussa Vid utgången av End of	Osuuskauppojen säästö-kassat — Handelslagens sparkassar *)		Osuuskassojen Keskus Oy Andelskassornas Central Ab Central Bank of the Co-operative Credit Societies			Osuuskassat Andelskassor Co-operative credit societies			Kalkkiaian Inalles All banking establishments		
	SOK:n jäsenosuuksikaupat SOK:s medlems-handelslag *)	KK:n jäsenosuuksiliikkeet KK:s medlems-andelslag Co-operative Union	Varsinaiset talletukset Egentliga depositioner Deposits	Shekkitilit Checkräkningar Cheque accounts	Yhteensä Summa Total	Varsinaiset talletukset Egentliga depositioner Deposits	Shekkitilit Checkräkningar Cheque accounts	Yhteensä Summa Total	Varsinaiset talletukset Egentliga depositioner Deposits	Shekkitilit*) Checkräkningar *)	Yhteensä*) Summa *)
	Milj. mk										
1963	145.39	165.27	10.50	13.85	24.35	1 437.49	62.25	1 499.74	7 185.01	1 126.30	8 311.31
1964	155.86	175.48	17.27	13.89	31.16	1 664.14	71.70	1 735.84	8 158.20	1 152.02	9 310.22
1965	168.77	188.42	22.52	11.11	33.63	1 930.96	76.80	2 007.76	9 198.55	1 153.09	10 351.64
1966	180.30	200.37	23.65	14.29	37.94	2 202.13	97.22	2 299.35	10 437.30	1 167.35	11 604.65
1967	216.05	215.26	22.33	11.71	34.04	2 417.34	74.50	2 491.84	11 537.86	1 174.93	12 712.79
1968	237.75	227.25	17.09	23.46	40.55	2 683.10	97.70	2 780.80	12 739.77	1 515.99	14 255.76
1968 VIII	202.78	211.57	16.77	17.96	34.73	2 530.48	88.22	2 618.70	11 999.05	1 332.56	13 331.61
IX	206.90	218.41	16.78	14.95	31.73	2 552.46	88.19	2 640.65	12 093.54	1 389.33	13 482.87
X	220.06	210.49	16.68	15.37	32.05	2 563.56	86.30	2 649.86	12 137.30	1 347.12	13 484.42
XI	217.32	223.08	16.81	16.52	33.33	2 602.09	87.96	2 690.05	12 277.47	1 333.43	13 610.90
XII	237.75	227.25	17.09	23.46	40.55	2 683.10	97.70	2 780.80	12 739.77	1 515.99	14 255.76
1969 I	239.90	230.59	16.43	30.64	47.07	2 719.33	81.64	2 800.97	12 820.99	1 526.56	14 347.55
II	242.99	232.54	16.25	12.79	29.04	2 758.89	87.65	2 846.54	12 932.27	1 571.06	14 503.33
III	244.51	233.71	16.04	22.50	38.54	2 782.58	88.60	2 871.18	13 017.58	1 589.76	14 607.34
IV	244.38	235.23	16.39	21.61	38.00	2 809.37	96.25	2 905.62	13 126.34	1 560.71	14 687.05
V	244.16	232.66	22.94	19.15	42.09	2 828.14	98.33	2 926.47	13 253.43	1 582.77	14 836.20
VI	243.87	230.37	19.48	19.23	38.71	2 797.31	98.76	2 896.07	13 188.59	1 639.53	14 828.12
VII	244.43	230.34	18.85	18.68	37.53	2 815.35	99.94	2 915.29	13 232.22	1 563.97	14 796.19
VIII	246.74	230.40	19.19	16.48	35.67	2 846.23	102.12	2 948.35	13 334.11	1 567.79	14 901.90
IX	253.67	237.07	19.50	15.94	35.44	2 881.60	111.40	2 993.00	13 453.75	1 676.64	15 130.39
X	258.93	238.91	18.89	14.64	33.53	2 906.12	113.36	3 019.48	13 583.88	1 664.16	15 248.04

*) Consumers' co-operative savings funds — *) Finnish Co-operative Wholesale Society.
 *) Postipankin siirtotilit ml. — Inkl. Postipankkis girokonton — Incl. giro accounts of the Postipankki.

16. Rahalaitosten antolainaus yleisölle — Penninginrättingarnas utlåning till allmänheten — Loans by banking establishments

Vuoden ja kuukauden lopussa Vid utgången av End of	Suomen Pankki Finlands Bank Bank of Finland			Lifkepankk Affärsbanker Commercial banks			Säästöpankki Sparbanker Savings banks			Posti- pankki ¹⁾			
	Markka- määr. Växlar i mark Bills in marks	Muu lain- nananto Annan kredit- givning Other advances	Yhteensä Summa Total	Vekselli- Växlar Bills	Shekki- tillit Check- räkningar Cheques accounts	Muu lain- nananto Annan kredit- givning Other advances	Yhteensä Summa Total	Vekselli- Växlar Bills	Shekki- tillit Check- räkningar Cheques accounts		Muu lain- nananto Annan kredit- givning Other advances	Yhteensä Summa Total	Lainat Lån Loans
	Milj. mk												
1963	57.17	78.25	135.42	1 237.25	258.25	1 977.00	3 472.50	105.95	43.19	1 985.40	2 134.54	544.01	
1964	67.09	76.59	143.68	1 335.23	312.53	2 268.68	3 916.44	126.40	44.58	2 147.07	2 318.05	607.70	
1965	26.02	107.15	133.17	1 434.53	303.45	2 541.58	4 279.56	156.76	53.71	2 398.75	2 609.22	716.52	
1966	112.21	148.79	261.00	1 584.30	360.98	2 922.43	4 867.71	188.72	54.78	2 707.91	2 951.41	783.87	
1967	140.67	284.53	425.20	1 560.76	386.33	3 256.61	5 203.70	206.54	60.02	2 981.11	3 247.67	868.97	
1968	147.50	166.83	314.33	1 539.15	363.02	3 691.10	5 593.27	224.51	57.77	3 166.13	3 448.41	940.34	
1968 VIII	135.88	170.97	306.85	1 440.80	365.92	3 489.68	5 296.40	199.60	57.60	3 084.52	3 341.72	928.28	
IX	139.13	173.64	312.77	1 465.96	377.14	3 545.49	5 388.59	204.98	58.00	3 109.41	3 372.39	930.86	
X	131.42	169.33	300.75	1 475.43	369.93	3 578.89	5 424.25	212.64	58.04	3 142.51	3 413.19	927.16	
XI	132.08	172.84	304.92	1 503.42	404.88	3 620.57	5 528.87	214.91	58.67	3 172.78	3 446.36	930.62	
XII	147.50	166.83	314.33	1 539.15	363.02	3 691.10	5 593.27	224.51	57.77	3 166.13	3 448.41	940.34	
1969 I	129.38	155.68	285.06	1 494.55	372.27	3 723.81	5 590.63	233.67	59.58	3 157.01	3 450.26	950.62	
II	133.98	144.40	278.38	1 493.10	408.29	3 744.36	5 645.75	232.78	60.15	3 181.74	3 474.67	951.49	
III	129.25	145.36	274.61	1 496.23	415.32	3 792.93	5 704.48	230.94	58.45	3 201.63	3 491.02	958.45	
IV	94.38	148.08	242.46	1 509.42	445.52	3 847.04	5 801.98	230.82	60.05	3 224.51	3 515.38	960.48	
V	122.78	148.60	271.38	1 538.48	454.15	3 908.92	5 901.55	233.37	59.44	3 257.32	3 550.13	969.90	
VI	137.33	136.57	273.90	1 563.28	459.82	3 983.71	6 006.81	236.24	61.71	3 263.11	3 561.06	978.93	
VII	147.99	136.43	284.42	1 527.28	457.18	4 054.70	6 039.16	241.35	60.00	3 294.00	3 595.35	988.44	
VIII	153.43	137.71	291.14	1 502.30	442.92	4 115.76	6 060.98	237.44	61.60	3 334.72	3 633.76	1 010.56	
IX	159.53	140.40	299.93	1 559.02	475.32	4 200.30	6 234.64	251.45	60.74	3 376.72	3 688.91	1 027.54	
X	163.85	154.08	317.93	1 645.50	477.35	4 302.37	6 325.22	255.22	60.53	3 431.02	3 746.77	1 037.33	

Vuoden ja kuukauden lopussa Vid utgången av End of	Kiinnitys- luotto- laitokset Hypoteeki- inrättin. Mortgage banks				Osuuskassojen Keskus Oy Andelskassornas Central Ab Central Bank of the Co-operative Credit Societies				Osuuskassat Andelskassor Co-operative credit societies				Kaikkiaan Inalles All banking establishments					
	Lainat *) Lån *) Loans *)	Vekselli- Växlar Bills	Shekki- tillit Check- räkning. Cheque accounts	Muu lain- nananto Annan kredit- givning Other advances	Yhteensä Summa Total	Vekselli- Växlar Bills	Shekki- tillit Check- räkning. Cheque accounts	Muu lain- nananto Annan kredit- givning Other advances	Yhteensä Summa Total	Vekselli- Växlar Bills	Shekki- tillit Check- räkning. Cheque accounts	Muu lain- nananto Annan kredit- givning Other advances	Yhteensä Summa Total	Lainat *) Lån *) Loans *)	Vekselli- Växlar Bills	Shekki- tillit Check- räkning. Cheque accounts	Muu lain- nananto Annan kredit- givning Other advances	Yhteensä Summa Total
	Milj. mk																	
1963	664.31	101.13	8.44	39.27	148.84	133.80	36.94	1 438.12	1 608.86	1 635.30	346.82	6 726.36	8 708.48					
1964	829.34	109.60	10.19	117.04	236.83	159.48	41.24	1 619.98	1 820.70	1 797.80	408.54	7 666.40	9 872.74					
1965	899.39	145.81	14.19	157.83	317.83	192.34	42.12	1 796.13	2 030.59	1 955.46	413.47	8 617.35	10 986.28					
1966	908.80	161.60	11.65	164.48	337.73	206.76	52.44	2 001.81	2 261.01	2 253.59	479.85	9 638.09	12 371.53					
1967 ^{a)} ..	1 026.94	163.46	17.56	174.21	355.23	215.00	63.96	2 145.35	2 424.31	2 286.43	527.87	10 737.72	13 552.02					
1968	1 053.03	121.61	8.29	142.28	272.18	256.25	59.14	2 285.10	2 600.49	2 289.02	488.22	11 444.81	14 222.05					
1968 VIII	997.11	118.20	14.07	115.84	248.11	215.73	58.29	2 201.91	2 475.93	2 110.21	495.88	10 988.31	13 594.40					
IX	998.58	120.31	16.82	116.20	253.33	226.77	62.31	2 233.87	2 522.95	2 157.15	514.27	11 108.05	13 779.47					
X	1 074.88	133.10	16.05	110.84	259.99	229.01	62.72	2 261.28	2 553.01	2 181.60	506.74	11 264.89	13 953.23					
XI	1 073.31	138.65	15.40	109.64	263.69	234.78	62.48	2 284.10	2 581.36	2 223.84	541.43	11 363.86	14 129.13					
XII	1 053.03	121.61	8.29	142.28	272.18	256.25	59.14	2 285.10	2 600.49	2 289.02	488.22	11 444.81	14 222.05					
1969 I	1 051.39	117.37	5.04	156.68	279.09	255.08	64.50	2 290.03	2 609.61	2 230.05	501.39	11 485.22	14 216.66					
II	1 045.54	115.54	11.08	155.78	282.40	262.86	65.80	2 296.03	2 624.69	2 238.26	545.32	11 519.34	14 302.92					
III	1 106.15	117.63	4.77	160.20	282.60	266.45	63.58	2 307.80	2 637.81	2 240.50	542.10	11 672.52	14 455.12					
IV	1 112.86	123.46	4.76	159.73	287.95	271.75	62.40	2 327.68	2 661.83	2 229.83	572.73	11 780.38	14 582.94					
V	1 142.81	126.00	4.89	162.42	293.31	274.18	59.44	2 357.57	2 691.19	2 294.81	577.92	11 947.54	14 820.27					
VI	1 178.93	123.43	5.17	164.68	293.28	278.85	66.30	2 368.73	2 713.88	2 339.13	593.00	12 074.66	15 006.79					
VII	1 191.77	129.01	5.12	170.19	304.32	281.61	61.24	2 400.58	2 743.43	2 327.24	583.54	12 236.11	15 146.89					
VIII	1 196.20	127.11	5.62	170.94	303.67	280.77	61.43	2 430.44	2 772.64	2 301.05	571.57	12 396.33	15 268.95					
IX	1 201.41	136.19	8.82	171.56	316.57	289.88	64.71	2 464.80	2 819.39	2 396.07	609.59	12 582.73	15 588.39					
X	1 228.31	134.26	7.60	172.89	314.75	298.09	65.55	2 506.88	2 870.52	2 396.92	611.03	12 832.88	15 840.83					

^{a)} MI. yksityiset obligatiolainat — *) Todellisia nostettuja lainoja — *) Poikkiviivojen jälkeisiin lukuihin vaikuttaa 12. 10. 1967 toimeenpantu markan pari-arvon muutos. Uusi pari-arvo: 1 U.S.A. \$=4,20 mk.

^{b)} Inkl. private obligationslån — *) Engentliga lyfta lån — *) Siffrorna under tvärstrecken påverkas av den 12. 10 1967 genomförda förändringen av markens paritetvärde. Det nya paritetvärdet: 1 U.S.A. \$=4,20 mk.

^{c)} Incl. private bonded loans — *) Real loans — *) The figures under the cross lines are affected by the change in the par value of the mark. effective Oct 12, 1967. New parity: 1 U.S. \$=4,20 mk.

17. Suomen Pankki — Finlands Bank — The Bank of Finland

a. Tärkeimmät tilit ja setelinanto-oikeus — Viktigare konton och sedelutgivningsrätt — Certain accounts and right of note issue

Vuoden ja kuukauden lopussa Vid utgången av End of	Esisijainen setelinkate Ordinarie sedeltäckning Ordinary note cover		Tolssijainen setelinkate Supplementär sedeltäckning Supplementary note cover		Taseen loppusumma Balansens slutsumma Total	Määräaikaiset sitoumukset Tidsbundna förbindelser Term liabilities	
	Kulta Guld Gold	Ulkomaiset valuutat, vekselit ja obligaatit *) Utländska valutor, växlar o. obligationer *) Foreign exchange, bills and bonds *)	Diskonteratut kotimaiset vekselit Diskonterade inhemska växlar Inland bills discounted	Rediskonteratut vekselit Rediskonterade växlar Rediscounted bills		Ulkomaiset Utländska Foreign	Kotimaiset Inhemska Finnish
	Milj. mk						
1963	134.5	683.3	125.9	325.3	1 407.8	66.9	1.1
1964	189.6	860.1	122.3	448.4	1 717.8	54.3	1.1
1965	167.5	777.2	71.5	640.6	1 776.3	45.6	11.6
1966	143.9	493.3	148.5	915.2	2 125.5	84.6	41.7
1967	188.8	610.0	263.2	867.5	2 637.2	339.5	213.6
1968	189.5	1 287.9	172.6	617.7	2 738.2	21.4	525.0
1968 VIII ..	190.1	1 264.4	167.7	619.2	2 722.1	159.5	510.0
IX ..	190.1	1 269.4	170.9	677.2	2 705.1	159.5	529.6
X ..	190.1	1 316.9	160.8	734.7	2 723.4	157.0	539.8
XI ..	189.5	1 319.3	161.5	719.9	2 743.7	157.0	535.2
XII ..	189.5	1 287.9	172.6	617.7	2 738.2	21.4	525.0
1969 I ..	189.5	1 382.2	154.5	452.0	2 626.9	21.4	538.7
II ..	189.2	1 396.3	159.1	438.1	2 596.7	21.4	520.1
III ..	189.2	1 407.8	154.3	439.8	2 587.3	21.7	520.2
IV ..	189.2	1 410.5	117.0	491.0	2 624.1	19.0	522.9
V ..	189.2	1 191.1	145.4	609.7	2 672.5	19.0	502.3
VI ..	189.2	1 190.9	155.6	699.6	2 643.0	14.6	435.8
VII ..	189.2	1 170.2	166.3	714.1	2 609.5	14.6	435.4
VIII ..	189.2	1 182.0	171.7	601.3	2 578.2	14.6	386.2
IX ..	189.2	1 067.9	177.8	684.6	2 556.4	14.6	370.8
X ..	189.3	1 211.7	179.8	597.2	2 582.8	12.2	343.7

Vuoden ja kuukauden lopussa Vid utgången av End of	Vaadittaessa maksettavat sitoumukset Vid anfordran betalbara förbindelser Liabilities payable on demand						Setelin- anto- oikeus Sedelut- givnings- rätt Right of note issue	Setelinanto Sedelutgivning Note issue	Liikkeessä olevat setelit Ute- löpande sedlar Notes in circulation	Vaadit- taessa mak- settavat sit- oumukset Vid anfor- dran betal- bara för- bindelser Liabilities payable on demand	Shekki- luotoista nostat- tama Inne- stående på check kredit Undrawn on cheque credits	Setelin- antovara Sedel- utgivnings- reserv Unused right of note issue
	Ulkom. valuuttat- ilit Utländska valuta- konton Foreign exchange accounts	Ulkom. markka- tillit Utländska mark- konton Mark accounts of holders abroad	Valtion shekkillä Statens check- räkning Cheque account of the Treasury	Postisää- stöpankin shekkillä Postspär- bankens checkräkn. Cheque account of Post-office Savings Bank	Yksityisten rahalait. shekkillä Privata penningin- rättingars checkräkn. Cheque account of private banks	Muut Övriga Other						
	Milj. mk											
1963	18.2	33.6	0.2	3.0	1.3	2.9	1 269.0	943.7	59.2	5.8	260.3	
1964	84.7	28.5	5.4	49.6	16.4	2.2	1 549.7	1 002.7	186.8	5.0	355.2	
1965	44.8	10.9	1.1	8.3	11.9	21.3	1 444.7	1 028.5	98.3	5.1	312.8	
1966	61.2	16.2	39.8	17.3	13.8	31.3	1 337.2	1 106.2	179.6	4.9	46.5	
1967	74.7	14.1	4.4	17.2	9.8	19.4	1 498.8	1 052.1	139.6	3.1	304.0	
1968	62.1	12.4	3.0	3.4	39.2	16.4	2 177.4	1 159.6	136.5	5.6	875.7	
1968 VIII	72.7	13.6	0.1	0.3	36.9	12.2	2 154.5	1 054.0	135.8	5.5	959.2	
IX	62.0	13.1	1.0	1.8	—	13.1	2 159.5	1 046.4	91.0	6.2	1 015.9	
X	59.8	12.9	11.1	10.6	4.0	12.8	2 207.0	1 035.0	111.2	6.0	1 054.8	
XI	57.5	12.6	2.4	21.0	1.6	11.5	2 208.8	1 058.5	106.6	4.0	1 039.7	
XII	62.1	12.4	3.0	3.4	39.2	16.4	2 177.4	1 159.6	136.5	5.6	875.7	
1969 I	62.7	9.0	0.7	5.2	45.4	14.3	2 071.7	1 039.3	137.3	6.1	889.0	
II	45.4	8.7	2.7	1.4	—	14.8	2 085.5	1 080.3	73.0	4.4	927.8	
III	41.3	8.9	1.9	2.3	—	16.0	2 097.0	1 064.0	70.4	5.3	957.3	
IV	42.9	8.7	9.7	7.2	—	13.0	2 099.7	1 099.4	81.5	3.8	915.0	
V	61.3	8.4	0.5	0.8	—	13.8	1 880.3	1 150.0	84.8	3.8	641.7	
VI	62.7	8.5	5.3	24.7	—	14.3	1 880.1	1 177.6	115.5	4.9	582.1	
VII	68.3	6.3	18.8	20.3	0.0	12.0	1 859.4	1 119.8	125.7	5.9	608.0	
VIII	70.5	6.6	6.8	2.7	0.6	12.4	1 871.2	1 166.6	99.6	5.6	599.4	
IX	83.5	6.3	1.1	1.1	—	16.6	1 757.1	1 143.3	108.6	4.9	500.3	
X	75.9	5.9	2.9	3.1	38.6	12.4	1 901.0	1 144.0	138.8	4.5	613.7	

	Milj. mk										
1963	18.2	33.6	0.2	3.0	1.3	2.9	1 269.0	943.7	59.2	5.8	260.3
1964	84.7	28.5	5.4	49.6	16.4	2.2	1 549.7	1 002.7	186.8	5.0	355.2
1965	44.8	10.9	1.1	8.3	11.9	21.3	1 444.7	1 028.5	98.3	5.1	312.8
1966	61.2	16.2	39.8	17.3	13.8	31.3	1 337.2	1 106.2	179.6	4.9	46.5
1967	74.7	14.1	4.4	17.2	9.8	19.4	1 498.8	1 052.1	139.6	3.1	304.0
1968	62.1	12.4	3.0	3.4	39.2	16.4	2 177.4	1 159.6	136.5	5.6	875.7
1968 VIII	72.7	13.6	0.1	0.3	36.9	12.2	2 154.5	1 054.0	135.8	5.5	959.2
IX	62.0	13.1	1.0	1.8	—	13.1	2 159.5	1 046.4	91.0	6.2	1 015.9
X	59.8	12.9	11.1	10.6	4.0	12.8	2 207.0	1 035.0	111.2	6.0	1 054.8
XI	57.5	12.6	2.4	21.0	1.6	11.5	2 208.8	1 058.5	106.6	4.0	1 039.7
XII	62.1	12.4	3.0	3.4	39.2	16.4	2 177.4	1 159.6	136.5	5.6	875.7
1969 I	62.7	9.0	0.7	5.2	45.4	14.3	2 071.7	1 039.3	137.3	6.1	889.0
II	45.4	8.7	2.7	1.4	—	14.8	2 085.5	1 080.3	73.0	4.4	927.8
III	41.3	8.9	1.9	2.3	—	16.0	2 097.0	1 064.0	70.4	5.3	957.3
IV	42.9	8.7	9.7	7.2	—	13.0	2 099.7	1 099.4	81.5	3.8	915.0
V	61.3	8.4	0.5	0.8	—	13.8	1 880.3	1 150.0	84.8	3.8	641.7
VI	62.7	8.5	5.3	24.7	—	14.3	1 880.1	1 177.6	115.5	4.9	582.1
VII	68.3	6.3	18.8	20.3	0.0	12.0	1 859.4	1 119.8	125.7	5.9	608.0
VIII	70.5	6.6	6.8	2.7	0.6	12.4	1 871.2	1 166.6	99.6	5.6	599.4
IX	83.5	6.3	1.1	1.1	—	16.6	1 757.1	1 143.3	108.6	4.9	500.3
X	75.9	5.9	2.9	3.1	38.6	12.4	1 901.0	1 144.0	138.8	4.5	613.7

b. Alin diskonttokorko 1949 1/2—1949 30/6 6 3/4 % 1951 16/12—1954 30/11 5 3/4 % 1959 1/3—1962 29/3 6 %
 Lägsta diskontranta 1949 1/7—1950 2/11 5 3/4 % 1954 1/12—1956 18/4 5 % 1962 30/3—1962 27/4 7 %
 Lowest discount rate 1950 3/11—1951 15/12 7 3/4 % 1956 19/4—1959 28/2 6 1/2 % 1962 28/4— 6 %

*) Ml. kultaosuus Kansainvälisessä Valuuttarahastossa — Inkl. guldtranchen i Internationella Valutafonden — Incl. IMF gold tranche.

17. Suomen Pankki (jatk.) — Finlands Bank (forts.) — The Bank of Finland (cont.)

c. Avista myyntikurssit — Avista försäljningskurser — A vista rates of exchange

Päivä- määrä Datum	New York (1 \$)	Mont- real (1 C\$)	Lontoo London (1 £)	Tuk- holma Stock- holm (100 Skr)	Oso (100 Nkr)	Kööpen- hamina Köpen- hamn Copen- hagen (100DKr)	Fr- furt a/M. (100 DM)	Amster- dam (100 Fl)	Brüssel Brussels (100 Bfr)	Zü- rich (100 Sfr)	Parisi Paris (100 Fr)	Rooma Roma (100 Lit)	Wien Vien- na (100 Sch)	Lissabon Lisbon (100 Esc.)	Moskova Moskva Moscow (Clear- ing, 1 Rub)
Viralliset myyntikurssit — Officiella försäljningskurser — Official selling rates — mk															
1963 31/12	3.221	2.982	9.010	62.05	45.01	46.69	81.09	89.47	6.470	74.66	65.75	0.5176	12.48	11.24	3.5667
1964 31/12	3.218	2.998	8.975	62.60	44.98	46.50	80.98	89.54	6.485	74.58	65.65	0.5147	12.46	11.20	3.5667
1965 31/12	3.224	2.998	9.035	62.34	45.14	46.83	80.60	89.42	6.497	74.70	65.80	0.5163	12.48	11.27	3.5667
1966 31/12	3.224	2.976	8.995	62.35	45.14	46.70	81.15	89.18	6.450	74.56	65.20	0.5165	12.48	11.22	3.5667
1967 31/12	4.2060	3.893	10.125	81.55	58.88	56.41	105.25	116.95	8.470	97.33	85.70	0.6740	16.29	14.78	4.6799
1968 31/12	4.1870	3.9020	9.985	80.95	58.63	55.86	104.70	116.07	8.360	97.40	84.60	0.6710	16.22	14.65	4.6799
1968 31/5	4.1870	3.8860	9.995	81.03	58.63	56.03	104.90	115.68	8.410	97.30	84.21	0.6720	16.21	14.64	4.6799
» 30/6	4.1870	3.8940	9.975	81.03	58.63	55.91	104.75	115.67	8.390	97.40	84.21	0.6725	16.22	14.62	4.6799
» 31/7	4.1870	3.9020	10.030	81.08	58.63	55.71	104.28	115.60	8.385	97.35	84.21	0.6740	16.23	14.63	4.6799
» 31/8	4.1870	3.9040	9.980	81.18	58.63	55.75	105.40	115.42	8.360	97.42	84.21	0.6739	16.23	14.61	4.6799
» 30/9	4.1870	3.9040	10.005	81.10	58.63	55.80	105.34	115.21	8.325	97.29	84.21	0.6735	16.21	14.60	4.6799
» 31/10	4.1870	3.9020	10.010	80.95	58.63	55.75	105.20	115.07	8.320	97.47	84.21	0.6725	16.21	14.60	4.6799
» 30/11	4.1870	3.9020	9.990	80.95	58.63	55.80	104.99	115.67	8.350	97.40	84.45	0.6710	16.19	14.63	4.6799
» 31/12	4.1870	3.9020	9.985	80.95	58.63	55.86	104.70	116.07	8.360	97.40	84.60	0.6710	16.22	14.65	4.6799
1969 31/1	4.1870	3.9040	10.005	81.00	58.55	55.70	104.46	115.63	8.350	96.80	84.57	0.6710	16.19	14.68	4.6799
» 28/2	4.1870	3.8880	10.020	80.95	58.55	55.73	104.08	115.40	8.340	97.05	84.60	0.6686	16.16	14.68	4.6799
» 31/3	4.1870	3.8900	10.020	81.11	58.64	55.79	104.08	115.37	8.325	97.10	84.45	0.6670	16.18	14.70	4.6799
» 30/4	4.1870	3.8940	9.995	81.01	58.72	55.59	105.35	115.35	8.330	97.15	84.21	0.6675	16.18	14.71	4.6799
» 31/5	4.2050	3.9000	10.045	81.40	58.90	55.84	105.20	115.34	8.390	97.10	84.55	0.6685	16.25	14.77	4.6799
» 30/6	4.2110	3.8960	10.070	81.45	59.02	55.96	105.25	115.48	8.360	97.28	84.75	0.6725	16.28	14.79	4.6799
» 31/7	4.2130	3.9000	10.070	81.60	59.02	55.96	105.25	115.99	8.390	97.77	84.75	0.6705	16.33	14.81	4.6799
» 31/8	4.2130	3.9100	10.025	81.45	58.98	55.96	105.95	116.55	8.365	98.04	76.00	0.6720	16.33	14.81	4.6799
» 30/9	4.2130	3.9060	10.040	81.55	58.94	56.00	110.50	116.80	8.390	97.94	75.75	0.6700	16.31	14.85	4.6799
» 31/10	4.2110	3.9150	10.085	81.55	58.94	56.04	114.14	116.90	8.480	97.30	75.50	0.6735	16.28	14.83	4.6799

d. Kotimainen clearingliike
Inhemsk clearingrörelse
Domestic clearing accounts

Vuosi ja kuukausi År och månad Year and month	Postivekselit, shekit ja siirtomääräykset Postremissväxlar, checker och kontokreditningar Bankers' drafts, cheques and transfer orders	
	Luku Antal 1 000 No.	Määrä Belopp Total sum Milj. mk
1963	7 554	22 976
1964	8 699	26 724
1965	10 055	30 619
1966	11 363	33 720
1967	12 962	37 427
1968	14 426	42 061
1968 IX ..	1 142	3 440
X ..	1 494	3 919
XI ..	1 316	3 744
XII ..	1 358	3 992
1969 I ..	1 347	3 863
II ..	1 268	3 603
III ..	1 427	3 694
IV ..	1 713	3 942
V ..	1 397	4 131
VI ..	1 433	4 207
VII ..	1 521	4 323
VIII ..	1 307	3 751
IX ..	1 521	2 294
X ..	1 700	4 612

18. Postisiirtoliike
Postgironrörelsen
Post-office giro accounts

Siirtotilli ¹⁾ Girokonton ¹⁾ Giro accounts ¹⁾	Tilltapahummat (panot ja otot) Transaktioner (in- och utbetalningar) Transactions (Deposits and withdrawals)	
	Luku Antal No.	Määrä Belopp Total sum Milj. mk
1963	106 710	468
1964	110 554	513
1965	111 885	549
1966	113 236	607
1967	113 946	654
1968	116 202	776
1968 IX ..	115 292	816
X ..	115 613	639
XI ..	115 856	734
XII ..	116 202	776
1969 I ..	116 308	686
II ..	116 349	798
III ..	116 660	715
IV ..	116 771	764
V ..	116 832	786
VI ..	116 891	838
VII ..	116 972	746
VIII ..	117 170	776
IX ..	117 387	797
X ..	117 474	744

19. Protestoidut vekselit ja
tratat²⁾
Protesterade växlar och
trattor²⁾
Protested bills of exchange
and drafts²⁾

Vekselit Växlar Bills of exchange	Tratat Trattor Drafts	Yhteensä Summa Total
1 000 mk		
8 463	3 301	11 764
6 900	2 849	9 749
6 862	4 229	11 091
9 251	5 162	14 413
9 836	6 086	15 922
9 167	7 934	17 101
727.4	967.3	1 694.7
947.6	752.9	1 700.5
798.4	595.8	1 394.2
425.6	488.9	914.5
712.3	785.8	1 498.1
634.7	711.6	1 346.3
1 360.3	619.4	1 979.7
687.0	422.9	1 109.9
670.5	580.9	1 251.4
619.1	502.7	1 121.8
594.8	377.8	972.6
692.0	512.8	1 204.8
676.7	749.9	1 426.6
560.0	601.5	1 161.5

*) Vuoden ja kuukauden lopussa — *) Kauppalehden protestilistan mukaan. Kaupungit ja kauppalat.

*) Vid utgången av året och månaden — *) Enligt protestilistan i Kauppalehti. Städer och köpingar.

*) End of year and month — *) According to Kauppalehtis list of protested bills. Urban communes.

20 Helsingin Arvopaperipörssi — Helsingfors Fondbörs — Helsinki Stock Exchange

Vuosi ja kuukausi År och månad Year and month	Myynti — Försäljning — Sales							Osakeindeksi ¹⁾ Aktieindex ¹⁾ Share index ¹⁾ 1948 = 100		
	Osakkeet Aktier Shares	Siitä-Därav-Of which		Merkintä-oikeudet Teckningsrätter Subscription rights	Deben- tuurit Debentures	Obli- gaatit Obliga- tioner Bonds	Yh- teensä Summa Total	Pankit Banker Banks	Teolli- suus In- dustri In- dustry	Yleis- indeksi General index
		Teolli- suus Industril Industry	Pankit Banker Banks							
	1 000 mk									
1963	25 601	17 055	5 790	690	60	3 004	29 355	165	637	542
1964	25 647	17 664	5 464	564	104	4 806	31 121	152	649	548
1965	24 212	15 959	5 896	4 814	544	5 261	34 831	132	616	516
1966	21 363	12 930	6 246	1 684	769	5 398	29 214	116	575	479
1967	18 466	10 248	6 325	968	3 264	8 500	31 198	103	519	430
1968	27 823	17 366	8 072	4 828	4 196	6 944	43 790	107	657	533
1968 X	3 418	2 339	786	813	403	711	5 345	108	716	578
XI	2 657	1 733	736	1 773	340	522	5 293	111	703	570
XII	2 894	1 384	1 406	989	439	398	4 719	113	722	584
1969 I	3 429	2 215	1 183	1 228	464	899	6 021	121	811	654
II	2 935	1 715	824	260	406	697	4 298	120	843	679
III	3 090	1 972	717	45	303	776	4 213	124	847	683
IV	3 879	2 852	716	1 284	226	424	5 812	125	815	660
V	2 940	2 019	621	1 495	238	635	5 307	127	875	705
VI	3 150	2 376	516	1 020	219	766	5 156	126	894	720
VII	1 945	1 382	404	6	202	427	2 579	126	882	710
VIII	2 281	1 525	507	—	186	531	2 998	128	934	750
IX	3 024	2 092	635	—	285	671	3 980	127	935	750
X	3 076	1 909	723	—	279	832	4 187	127	912	732

21. Henkivakuutusyhtiöiden hankinta — Livförsäkringsbolagens nyanskaffning
Life insurance policies

Uusia vakuutuksia Nya försäkringar Policies granted	
Luku Antal Number	Millj. mk
152 662	977.3
163 548	1 144.8
161 531	1 263.5
167 337	1 391.2
140 669	1 266.3
127 828	1 285.3
12 471	126.5
11 150	112.2
13 811	132.4
9 444	115.4
9 985	122.2
10 633	131.3
9 350	115.0
9 001	112.4
8 616	111.2
5 041	63.1
6 717	85.4
9 772	125.5
9 988	127.4

¹⁾ Unitaksen mukaan. Kuukauden keskihinnat — Enligt Unitas. Medelpris per månad — Mean prices of month.

22. Ulkomainen matkustajaliikenne — Resandetraffiken mellan Finland och utlandet — Foreign passenger traffic

Vuosi ja kuukausi År och månad Year and month	Koko matkustajaliikenne — Hela resandetraffiken — Total passenger traffic														
	Saapuneet — Anlända — Arrivals					Lähteneet — Avresta — Departures									
	Yhteensä Summa Total	Maitse Till lands By land	Meritse Sjöledes By sea	Lentoteitse Per flyg By air		Yhteensä Summa Total	Maitse Till lands By land	Meritse Sjöledes By sea	Lentoteitse Per flyg By air						
1967	2 329 113	1 125 125	933 259	270 729		2 327 763	1 119 008	931 979	276 776						
1968	2 282 774	884 323	1 110 741	287 710		2 275 141	875 629	1 106 453	293 059						
Suomesta suoraan Pohjoismaiden ulkopuolelle lähteneet matkustajat ¹⁾ — Personer som från Finland rest direkt till utomordiskt land ¹⁾ — Passengers departed directly to countries outside the Northern countries ¹⁾															
Lähteneet Avresta Departures	Yhteensä Summa Total				Ulkomaalaiset kansalaisuuden mukaan Utlänningar efter medborgarskap Foreigners by citizenship										Lähteneet Suomen kansalaisia Avresta från medborgare Departed Finns
	Yhteensä Summa Total	Maitse Till lands By land	Meritse Sjöledes By sea	Lentoteitse Per flyg By air	Yhteensä Summa Total	Ruotsi Sverige Sweden	Norja Norge Norway	Tanska Danmark Denmark	Iso-Britannia Storbritannien U'n. Kingdom	Neuvostoliitto Sovjetunionen USSR	Ranska Frankrike France	Länsi-Saksa Västtyskland West Germany	Yhdysvallat Förenata staterna USA	Muut maat Övriga länder Others	
1967	308 072	64 552	82 065	160 455	105 147	5 357	683	1 286	13 138	14 553	5 385	22 104	15 063	27 578	202 925
1968	309 685	70 361	75 318	164 006	116 647	7 867	664	1 211	13 093	14 901	4 967	27 762	15 621	30 561	193 038
1968 IX	25 135	3 341	7 276	14 518	10 837	239	21	57	1 334	1 882	584	2 409	1 373	2 938	14 298
X	19 256	2 821	3 238	13 197	7 039	116	23	48	820	1 185	160	1 657	837	2 193	12 217
XI	14 427	2 511	1 464	10 452	4 585	81	6	11	586	979	151	1 011	398	1 362	9 842
XII	14 326	2 549	1 948	9 829	4 110	125	8	16	492	1 026	145	820	355	1 123	10 216
1969 I	14 494	1 677	2 583	10 234	4 288	93	8	13	469	666	119	1 524	387	1 009	10 206
II	13 833	1 948	1 581	10 304	3 662	94	11	29	534	735	93	893	281	992	10 171
III	21 876	3 345	1 935	16 596	5 189	403	71	100	667	782	190	1 111	667	1 198	16 687
IV	28 015	8 218	3 420	16 377	6 393	407	30	57	674	793	215	1 683	665	1 869	21 622
V	36 667	8 943	9 199	18 525	9 861	708	29	173	1 695	1 251	471	2 420	855	2 259	26 806
VI	49 000	10 310	13 827	24 863	17 094	1 502	159	258	1 585	1 732	538	3 816	1 995	5 509	31 906
VII	57 977	14 890	20 812	22 275	28 011	2 362	85	268	2 533	1 706	915	6 336	6 657	7 149	29 966
VIII	60 046	11 874	24 365	23 807	35 087	1 467	148	203	3 831	2 302	2 274	10 326	5 928	8 608	24 959
IX	32 776	4 207	9 567	19 002	13 452	401	32	72	1 738	1 745	629	3 603	1 641	3 591	19 324
X	24 307	5 915	3 044	15 348	7 343	288	28	260	780	1 080	250	1 567	877	2 213	16 964

¹⁾ Toukokuusta 1958 lähtien, pohjoismaiden (Islantia lukuunottamatta) muodostettua yhteisen passiitarkastusalueen, ei saada tietoja ko. alueen eri maiden välillä matkustaneiden lukumääristä kansalaisuuskittain.
Fr. o. m. maj 1958 utgör de nordiska länderna (med undantag av Island) ett gemensamt passkontrollområde, vilket omöjliggör uppdelning efter medborgarskap av de resande mellan länderna i ifrågavarande område.

¹⁾ The Northern countries (excl. Iceland) constitute from May 1958 a joint area of passport control, which makes it impossible to divide by citizenship the passengers travelling between these countries in the area.

24. Valtionrautatiet — Statsjärnvägarna — State railways

Vuosi ja kuukausi År och månad Year and month	Kaupallisessa liikenteessä kuljetettu tavaramäärä Befordrat gods i kommersiell trafik Freight carried in commercial traffic		Varsinaiset matkustajat Egentliga resande Passengers carried	Tulot henkilöliikenteestä Inkomster av persontrafiken Receipts from passenger traffic	Tulot tavari- liikenteestä ¹⁾ Inkomster av godstrafiken ¹⁾ Receipts from freight traffic ¹⁾	Tulot kalkklaan Summa inkomster Total receipts	Varsinaiset menot Egentliga utgifter Expenditure proper	Ylijäämä (+) tai vajaus (-) Överskott (+) eller underskott (-) Net surplus (+) or deficit (-)
	1 000 t	1 000 000 t-km	1 000	MHJ. mk				
1963	18 118	4 928	30 858	72.69	264.68	367.05	403.02	— 35.97
1964	19 111	4 863	31 085	78.70	273.23	382.52	439.59	— 57.07
1965	20 556	5 183	30 794	77.54	284.33	394.42	471.52	— 77.09
1966	20 885	5 610	31 520	79.70	298.34	409.79	506.65	— 96.87
1967	21 658	5 596	30 307	87.89	296.48	417.76	524.72	— 106.96
1968	21 449	5 627	27 452	93.20	307.41	443.50	563.83	— 120.33
1968 III ...	1 929	570	2 559	6.95	27.33	37.09	46.68	— 9.59
IV ...	2 094	612	2 421	7.81	28.80	39.77	44.84	— 5.07
V ...	1 975	512	2 287	7.35	24.11	34.91	46.32	— 11.41
VI ...	1 433	338	1 940	10.05	23.53	36.52	44.76	— 8.24
VII ...	1 830	426	1 894	10.57	22.22	36.05	43.61	— 7.56
VIII ...	1 802	428	1 971	9.83	28.47	42.12	44.66	— 2.54
IX ...	1 759	417	2 328	6.59	23.84	33.47	47.66	— 14.19
X ...	1 958	479	2 215	6.79	27.41	38.85	57.89	— 19.04
XI ...	1 891	476	2 243	6.14	24.28	34.78	46.40	— 11.62
XII ...	1 627	427	2 531	9.19	26.45	41.07	58.02	— 16.95
1969 I ...	1 713	497	4 499	6.06	24.72	33.54	42.64	— 9.10
II ...	1 651	493		6.79	25.98	35.76	51.88	— 16.12
III ...	1 981	608	4 543	7.10	28.98	39.20	51.22	— 12.01
IV ...	1 743	522		8.30	28.41	40.24	49.18	— 8.94
V ...	1 851	486	4 006	7.86	26.33	38.20	52.90	— 14.70
VI ...	1 756	426		9.45	23.63	36.49	50.42	— 13.93
VII ...	1 863	471	10.97	26.65	40.98	48.58	— 7.60	
VIII ...		480	10.16	31.35	45.20	45.81	— 0.61	
IX ...			6.59	27.88	38.25	49.70	— 11.45	

¹⁾ Pl. Valtionrautatielden oma tavara — Exkl. Statsjärnvägarnas eget gods — Excl. the own goods of the State railways.

25. Ulkomainen merenkulku — Sjöfarten mellan Finland och utlandet — Foreign shipping

Vuosi ja kuukausi År och månad Year and month	Saapuneet alukset — Ankomna fartyg — Vessels entered						Lähteneet alukset — Avgångna fartyg — Vessels cleared					
	Luku — Antal Number		1 000 nettotonnia nettoton tons		Tuotu tavaramäärä Im- porterad varu- mängd Tons imported 1 000 t	Siltä suomal. aluksilla Därav med finska fartyg Of which with Finnish vessels	Luku — Antal Number		1 000 nettotonnia nettoton tons		Viety tavaramäärä Ex- porterad varu- mängd Tons exported 1 000 t	Siltä suomal. aluksilla Därav med finska fartyg Of which with Finnish vessels
	Kalk- klaan Summa Total	Niistä suomal. Därav finska Of which Finnish	Kalk- klaan Summa Total	Lastissa Last- förande With cargo			Kalk- klaan Summa Total	Niistä suomal. Därav finska Of which Finnish	Kalk- klaan Summa Total	Lastissa Last- förande With cargo		
1963	13 686	5 656	10 695	7 803	10 048	6 615	13 681	5 626	10 734	7 933	10 032	4 000
1964	15 375	6 710	12 431	9 654	12 474	7 848	15 394	6 701	12 459	8 888	10 617	4 547
1965	16 067	7 110	14 056	11 676	13 868	8 304	16 120	7 139	14 166	9 990	10 178	4 500
1966	15 048	6 735	14 549	12 076	14 911	8 632	15 008	6 704	14 523	10 075	10 130	4 498
1967	15 040	7 056	15 315	13 034	13 902	8 279	15 071	7 045	15 406	11 222	9 861	4 493
*1968	16 196	7 854	16 977	14 663	15 955	8 731	16 181	7 833	17 022	12 179	10 751	4 732
*1968 VI ..	1 756	868	1 743	1 466	1 394	763	1 696	865	1 722	1 263	921	377
VII ...	2 041	1 020	1 967	1 703	1 481	904	2 063	1 020	2 017	1 540	1 055	383
VIII ...	1 977	987	1 865	1 608	1 385	720	2 017	1 001	1 876	1 495	1 105	456
IX ...	1 659	745	1 562	1 345	1 467	757	1 627	724	1 539	1 106	971	399
X ...	1 515	674	1 562	1 359	1 941	940	1 506	673	1 567	1 005	1 061	460
XI ...	1 399	604	1 549	1 372	1 906	859	1 434	607	1 576	968	1 012	427
XII ...	1 229	586	1 388	1 197	1 649	847	1 198	562	1 350	864	904	392
*1969 I ..	890	450	1 087	893	1 044	668	931	449	1 157	797	896	423
II ...	619	336	821	695	822	605	642	342	855	607	638	350
III ...	642	350	891	766	770	594	628	346	886	695	708	395
IV ...	808	455	1 052	910	967	731	784	457	1 068	792	732	419
V ...	1 570	747	1 602	1 381	1 514	713	1 583	768	1 597	1 121	1 088	475
VI ...	1 967	960	1 991	1 759	1 834	940	1 894	948	1 946	1 373	1 049	447
VII ...	2 172	1 067	2 017	1 731	1 494	860	2 201	1 063	2 057	1 632	1 284	473
VIII ...	2 143	1 018	2 151	1 886	1 880	937	2 155	1 024	2 146	1 630	1 247	495
IX ...	1 842	805	1 827	1 592	1 948	919	1 792	789	1 781	1 206	1 135	456

26. Kauppalaivasto — Handelsflottan — Merchant fleet

Vuoden ja kuukauden lopussa Vid utgången av End of	Koko kauppalaivasto Hela handelsflottan Whole merchant fleet		Höyryalukset Ångfartyg Steamers		Moottorialukset Motorfartyg Motor ships	
	Luku Antal Number	1 000 brutto- tonnia brutto- ton gross tonnage	Luku Antal Number	1 000 brutto- tonnia brutto- ton gross tonnage	Luku Antal Number	1 000 brutto- tonnia brutto- ton gross tonnage
1963	570	945	179	295	338	644
1964	564	962	157	268	369	690
1965	560	991	140	240	390	747
1966	541	1 008	123	211	393	793
1967	525	1 098	101	170	407	925
*1968	506	1 083	78	109	414	972
*1968 IX ..	509	1 040	82	125	412	913
X ..	508	1 056	82	125	411	930
XI ..	507	1 078	80	115	413	961
XII ..	506	1 083	78	109	414	972
*1969 I ..	502	1 072	77	109	411	961
II ..	504	1 123	75	106	415	1 015
III ..	506	1 142	76	106	416	1 034
IV ..	505	1 144	73	99	419	1 044
V ..	508	1 168	70	99	425	1 068
VI ..	509	1 193	69	99	427	1 093
VII ..	506	1 183	66	93	427	1 088
VIII ..	505	1 174	63	83	429	1 089
IX ..	509	1 185	62	81	434	1 102
X ..	510	1 245	61	75	436	1 169

27. Kotimaisten lentoyhtiöiden säännöllinen lentoliikenne
Inhemska flygbolags reguljära flygtrafik
Scheduled air traffic of Finnish companies

Vuosi ja kuukausi År och månad Year and month	Lento-km Flyg-km Kilometres flown	Matkustaja-km Passagerar-km Passenger-km	Matkustajien luku Antal passagerare Passengers carried	Rahtia ja postia Frakt och post Freight and mail
				1000 ton-km
1963 ...	12 567	312 559	696 266	5 201
1964 ...	11 955	311 157	639 731	5 539
1965 ...	13 002	370 477	721 451	7 135
1966 ...	14 502	409 670	768 757	7 953
1967 ...	15 662	455 096	897 605	7 471
1968 ...	14 731	438 964	895 672	7 588
1968 VI	1 249	45 326	86 301	555
VII	1 285	38 237	75 138	474
VIII	1 338	46 325	90 723	554
IX	1 241	41 789	82 328	598
X	1 252	37 813	77 112	711
XI	1 113	33 341	70 896	681
XII	1 082	28 681	63 412	728
1969 I	1 130	28 672	62 226	659
II	1 052	28 822	62 669	685
III	1 218	38 058	81 576	814
IV	1 139	38 757	79 718	698
V	1 436	46 855	90 052	835
VI	1 681	66 484	103 907	1 112
VII	1 701	69 602	94 822	994
VIII	1 689	75 343	104 699	1 210
IX	1 588	57 906	96 838	1 486

28. Posti- ja lennätinlaitos — Post- och telegrafverket — Postal, telegraphic and telephone services

Vuosi ja kuukausi År och månad Year and month	Postitoimen liikennetulot Inkomster av post- trafiken Postal revenue	Teletolmen liikennetulot ¹⁾ Inkomster av televerk- samhet ¹⁾ Revenue from teleservice ¹⁾	Muut tulot Övriga inkomster Other revenue	Yhteensä Summa Total revenue	Kaukopuhelut — Fjärrsamtal Trunk calls			Sähkö- sanomat, kotimaiset ja ulko- malle Telegram, inrikes och till utlandet Telegrams, inland and abroad	Telexkirjoittamiset Telexskrivningar Telex calls	
					kotimaiset — inrikes inland		ulkomalle (minuu- teissa) till utlandet (1 minuter) abroad (minutes)		kotimaiset (maksu- sykäykäjä à 10 p) till inrikes (taxe- impulser à 10 p) inland (counting impulses à 10 p)	ulkomalle (minuu- teissa) till utlandet (1 minuter) abroad (minutes)
					käsivälit- telinen lii- kenne (3 min. jaksoja) manuelli trafik (3 min. perioder) ²⁾	automaat- tillikenne (maksu- sykäykäjä à 5 p) automaattisk trafik (taxe- impulser à 5 p) ²⁾				
1963 ...	105 955	114 924	43 354	264 233	65 636	388 807	3 777	1 128	9 831	1 744
1964 ...	135 411	133 567	49 865	318 843	60 950	664 454	4 156	1 121	13 691	1 986
1965 ...	144 596	149 554	56 536	360 686	60 903	855 075	4 642	1 121	15 626	2 520
1966 ...	157 015	166 379	57 958	381 352	62 007	1 030 504	5 446	1 115	18 074	2 907
*1967 ...	176 414	215 071	59 823	451 308	60 976	1 517 459	6 820	1 063	19 136	3 361
*1968 ...	188 991	238 536	64 406	491 933	58 577	1 787 743	8 336	1 075	21 809	3 738
*1968 VIII	12 949	17 570	4 780	35 300	4 767	143 909	710	92	1 505	309
IX	17 070	24 050	5 107	46 228	4 801	156 366	734	88	2 050	323
X	16 655	19 892	6 300	42 847	5 263	174 908	790	88	1 732	374
XI	16 166	19 157	5 263	40 585	4 790	170 870	773	88	2 075	360
XII	26 305	20 258	10 314	56 878	4 568	167 462	749	92	2 021	292
*1969 I	13 428	24 151	4 296	41 875	4 857	174 880	778	80	1 099	366
II	14 621	19 471	4 928	39 019	4 490	174 223	768	72	2 045	336
III	16 882	26 339	5 211	48 433	4 959	188 267	881	79	1 635	368
IV	14 900	20 378	4 977	40 255	4 774	179 325	805	79	1 649	370
V	18 196	20 587	5 549	44 332	5 110	188 829	866	125	1 698	379
VI	14 331	26 664	5 130	46 125	4 573	173 543	848	87	2 468	380
VII	12 943	18 096	4 858	35 896	4 556	156 210	748	86	1 824	335
VIII	13 280	19 559	4 880	37 720	4 783	179 404	833	86	1 746	354
IX	18 467	28 250	5 401	52 118	5 022	204 137	951	93	2 120	424

¹⁾ Puhelin- ja lennätintulot — Telefon och telegrafinkomster.

²⁾ Revenues from telephone and telegraphic services — ²⁾ Manual traffic (3-minute periods) — ²⁾ Automatic traffic (counting impulses à 5 p).

29. Elinkustannusindeksi — Levnadskostnadsindex

Cost of living index

X 1951 = 100

Vuosi ja kuukausi År och månad Year and month	Kokonaisindeksi Totalindex Total index	Ryhmäindeksit ja (sulussa) niiden painot Gruppindex o. (inom parent.) deras vikter Group indices and their weights (in parent.)				
		Ravinto Föda Food	Asunto Bostad Rent	Lämpö ja valo Bränsle och lyse Heating and lighting	Vaate- tus Be- klädnad Clothing and lighting	Muut menot Övriga utgifter Miscel- laneous
	(100.0) (100.0) ¹⁾	(38.7) (28.3)	(12.9) (16.1)	(4.3) (3.7)	(12.6) (9.4)	(27.6) (42.5)
1963	154	164	346	108	93	151
1964	170	184	364	114	107	164
1965	178	195	377	115	109	173
1966	185	202	392	119	111	182
1967	195	212	408	130	115	196
1968	212	235	427	142	125	211
1968 VII ..	213	239	428	141	126	211
1968 VIII ..	213	239	428	140	126	211
1968 IX ..	214	239	428	141	127	211
1968 X ..	215	241	433	142	127	211
1968 XI ..	215	241	434	142	127	212
1968 XII ..	215	240	434	143	127	212
1969 I ..	215	240	438	144	128	212
1969 II ..	215	241	438	144	128	212
1969 III ..	214	237	439	144	128	212
1969 IV ..	216	242	439	142	128	213
1969 V ..	216	242	440	142	128	213
1969 VI ..	217	243	440	141	128	214
1969 VII ..	217	244	442	140	128	214
1969 VIII ..	217	245	443	140	128	214
1969 IX ..	218	245	445	141	128	213
1969 X ..	218	244	447	142	128	214

30. Kuluttajan hintaindeksi — Konsumentprisindex

Consumer price index

X—XII 1957 = 100

Vuosi ja kuukausi År och månad Year and month	Kokonaisindeksi Totalindex Total index	Ryhmäindeksit ja (sulussa) niiden painot Gruppindex o. (inom parentes) deras vikter Group indices and their weights (in parentheses)				
		Ravinto Föda Food	Asunto Bostad Rent	Lämpö ja valo Bränsle och lyse Heating and lighting	Vaate- tus Be- klädnad Clothing and lighting	Muut menot Övriga utgifter Miscel- laneous
	(100.0) (100.0) ¹⁾	(38.7) (28.3)	(12.9) (16.1)	(4.3) (3.7)	(12.6) (9.4)	(27.6) (42.5)
1963	121	120	128	105	115	123
1964	133	135	135	110	132	134
1965	140	144	140	111	135	141
1966	145	149	145	116	138	148
1967	153	156	151	126	143	160
1968	166	173	158	137	156	172
1968 VII ..	167	176	159	137	156	172
1968 VIII ..	168	176	159	136	157	172
1968 IX ..	168	176	159	137	157	172
1968 X ..	168	177	161	138	158	172
1968 XI ..	168	177	161	138	158	172
1968 XII ..	168	177	161	139	158	173
1969 I ..	169	177	162	139	159	173
1969 II ..	169	177	162	140	159	173
1969 III ..	168	174	162	140	159	173
1969 IV ..	170	178	163	138	159	173
1969 V ..	170	178	163	138	159	174
1969 VI ..	170	179	163	137	159	174
1969 VII ..	170	179	164	136	159	174
1969 VIII ..	170	180	164	136	159	174
1969 IX ..	171	180	165	137	159	174
1969 X ..	171	179	166	138	159	175

¹⁾ Huhtikuusta 1968 lähtien ryhmäindeksien painot on muutettu kuluttajan hintaindeksin 1967 = 100 painoja vastaaviksi.¹⁾ Fr.o.m. april 1968 motsvarar gruppindexarnas vikter viktsystemet för konsumentprisindexen 1967 = 100¹⁾ Since April 1968 the weights of the group indices correspond to the weights of the consumer price index 1967 = 100.

31. Kuluttajan hintaindeksi — Konsumentprisindex

Consumer price index

1967 = 100

Vuosi ja kuukausi År och månad Year and month	Kokonaisindeksi Totalindex Total index	Ryhmäindeksit ja (sulussa) niiden painot — Gruppindex o. (inom parentes) deras vikter Group indices and their weights (in parentheses)								
		Ravinto Föda Food	Juomat ja tupakka Drycker och tobak Beverages and tobacco	Vaate- tus ja jalkineet Beklädnad o. skodon Clothing and footwear	Asunto Bostad Rent	Lämpö ja valo Bränsle och lyse Heating and lighting	Kotitalous- kalusto, -tarvikkeet ja -palvelukset Hushålls- inventarier, -förmödenheter och -tjänster ¹⁾	Lii- kenne Trafik Traffic	Koulu- tutus ja virkistys Utbildning och recreation Education and recreation	Muut tavarat ja palvelukset Övriga varor och tjänster Other goods and services
	(100.0)	(28.3)	(7.3)	(9.4)	(16.1)	(3.7)	(5.6)	(13.0)	(6.7)	(9.9)
1967	100	100	100	100	100	100	100	100	100	100
1968	109	111	110	106	107	108	109	110	108	109
1968 VII ..	110	113	110	107	108	107	109	109	108	110
1968 VIII ..	110	113	110	107	108	107	110	109	108	110
1968 IX ..	110	113	110	107	108	108	110	109	108	110
1968 X ..	111	114	110	108	109	109	110	109	108	110
1968 XI ..	111	114	110	108	109	109	110	109	109	110
1968 XII ..	111	114	110	108	109	109	110	109	109	110
1969 I ..	111	114	111	108	110	110	110	109	109	111
1969 II ..	111	114	111	108	110	110	110	109	109	111
1969 III ..	110	112	111	108	110	110	110	109	110	111
1969 IV ..	111	115	111	108	111	109	110	109	110	111
1969 V ..	111	114	111	108	111	109	110	109	110	111
1969 VI ..	112	115	111	108	111	108	110	110	110	112
1969 VII ..	112	115	111	109	111	107	110	110	110	112
1969 VIII ..	112	116	111	108	112	107	110	110	110	112
1969 IX ..	112	116	111	109	112	108	110	109	111	112
1969 X ..	112	115	111	109	113	109	111	110	111	112

¹⁾ Furniture and household equipment and operation.

32. Elintarvikkeiden vähittäiskauppahintoja ¹⁾ — Detailhandelspriser för livsmedel ¹⁾ — Retail prices for provisions ¹⁾

Vuosi ja kuukausi År och månad Year and month	Maito, kuorimaton ¹⁾ Mjölk, oskummad ²⁾ Unskimmed milk ³⁾	Meijerivoi Mejeriamör Dairy butter	Juusto, Emmentaler Ost, Emmentaler Cheese, Emmenthal	Margarini Margarin Margarine	Munat Ägg Eggs	Perunat Potatis Potatoes	Vehnäjauhot, puolikarkeat (pakkauksessa) Vetemjöl, halvgrova (i förpackning) Wheat flour (in carton)	Ruisjauhot, tavalliset Rågmjöl, vanligt Rye meal	Kaura- hiutaleet Havreflingor Flaked oats	Näkki- leipä ⁴⁾ Knäcke- bröd ⁴⁾ Crisp bread ⁴⁾	Ruisleipä pehmeä Rågröd mjukt Rye bread
	Mk/kg										
1963	0.469	4.902	5.193	3.161	3.055	0.258	1.063	0.626	0.913	1.300	0.804
1964	0.538	5.587	5.985	3.497	3.306	0.292	1.218	0.696	1.059	1.525	0.948
1965	0.574	6.078	6.303	3.681	3.456	0.318	1.287	0.757	1.149	1.610	1.004
1966	0.580	6.170	6.320	3.692	3.565	0.306	1.296	0.770	1.244	1.623	1.005
1967	0.609	6.752	6.605	3.990	3.750	0.406	1.287	0.783	1.253	1.742	1.101
1968	0.690	8.306	7.463	4.200	3.759	0.388	1.447	0.811	1.500	2.908	1.150
1968 VII	0.704	8.558	7.739	4.200	3.828	0.406	1.442	0.820	1.497	2.932	1.161
1968 VIII	0.704	8.560	7.761	4.200	3.853	0.564	1.441	0.815	1.496	2.932	1.161
1968 IX	0.703	8.560	7.765	4.200	3.855	0.384	1.458	0.815	1.496	2.932	1.163
1968 X	0.703	8.558	7.768	4.200	3.858	0.350	1.495	0.818	1.514	2.936	1.163
1968 XI	0.705	8.560	7.768	4.200	3.896	0.347	1.502	0.818	1.519	2.936	1.163
1968 XII	0.705	8.560	7.768	4.200	3.896	0.342	1.504	0.819	1.518	2.936	1.163
1969 I	0.705	8.560	7.766	4.200	3.890	0.356	1.501	0.819	1.519	2.940	1.163
1969 II	0.705	8.560	7.765	4.200	3.851	0.367	1.503	0.820	1.518	2.940	1.163
1969 III	0.705	7.050	7.767	4.200	4.007	0.379	1.504	0.821	1.519	2.940	1.161
1969 IV	0.705	8.560	7.767	4.200	4.079	0.384	1.507	0.822	1.520	2.940	1.163
1969 V	0.704	8.560	7.769	4.200	4.105	0.384	1.508	0.822	1.520	2.940	1.163
1969 VI	0.703	8.560	7.769	4.200	4.200	0.385	1.507	0.822	1.521	2.940	1.163
1969 VII	0.703	8.560	7.770	4.200	4.192	0.393	1.510	0.824	1.521	2.940	1.163
1969 VIII	0.703	8.560	7.770	4.200	4.132	0.512	1.510	0.824	1.521	2.940	1.163
1969 IX	0.703	8.560	7.769	4.200	4.074	0.417	1.510	0.823	1.521	2.940	1.163
1969 X	0.703	8.560	7.770	4.200	4.029	0.378	1.510	0.825	1.522	2.940	1.163

Vuosi ja kuukausi År och månad Year and month	Vehnäleipä, ranskanleipä Vetebröd franskt bröd White wheat bread	Keksit, volleipä Kex, smörgåsar Cream crackers	Naudanliha, lapa ⁵⁾ Nötkött, bog ⁶⁾ Beef, shoulder ⁷⁾	Naudanliha, jauheliha Nötkött, majet Beef, minced	Sianliha, tuore, kylkilha Fläsk, färskt, sldfläsk Fresh pork	Näkkimakkara ⁸⁾ Knäckkorv ⁸⁾ Frankfurter ⁸⁾	Silakka, tuore Strömming, färsk Fresh Baltic herring	Silli, suolattu Sill, saltad Salted herring	Pala- sokeri Bit- socker Lump sugar	Kahvi, paahdettu Kaffe, rostat Coffee, roasted	Appelsiini- Apelsiner Oranges
	Mk/kg										
1963	1.165	3.802	3.863	4.033	4.346	4.022	1.323	2.286	1.440	7.800	1.547
1964	1.370	4.633	3.923	3.987	4.692	4.656	1.455	2.518	2.008	8.942	1.671
1965	1.525	4.558	4.623	4.622	5.114	4.834	1.451	2.798	1.651	9.383	1.841
1966	1.583	4.533	5.580	5.470	5.365	5.153	1.671	3.148	1.487	9.033	1.860
1967	1.577	4.528	6.038	5.876	5.306	5.364	1.486	3.520	1.429	8.480	2.016
1968	1.670	4.885	7.309	6.874	5.560	8.150	1.446	4.161	1.521	11.796	2.252
1968 VII	1.675	5.010	7.395	7.045	5.530	8.293	1.187	4.255	1.557	11.800	2.080
1968 VIII	1.675	4.987	7.424	7.092	5.582	8.300	1.300	4.236	1.558	11.792	2.011
1968 IX	1.695	5.030	7.498	7.116	5.622	8.300	1.372	4.224	1.557	11.804	1.879
1968 X	1.725	5.040	7.572	7.137	5.825	8.298	1.793	4.304	1.557	11.764	2.760
1968 XI	1.725	5.045	7.667	7.207	6.011	8.300	1.711	4.320	1.558	11.776	2.825
1968 XII	1.725	5.045	7.690	7.169	6.089	8.300	1.503	4.331	1.558	11.768	2.476
1969 I	1.725	5.055	7.920	7.297	6.177	8.298	1.550	4.361	1.558	11.764	2.028
1969 II	1.725	5.055	7.915	7.276	6.002	8.299	1.912	4.424	1.558	11.760	2.011
1969 III	1.725	5.060	7.868	7.297	5.941	8.299	2.263	4.436	1.558	11.752	1.980
1969 IV	1.725	5.060	7.834	7.255	5.928	8.299	1.882	4.458	1.558	11.756	1.972
1969 V	1.725	5.055	7.776	7.209	5.926	8.299	1.179	4.556	1.558	11.756	2.128
1969 VI	1.725	5.055	7.799	7.266	5.946	8.299	1.086	4.656	1.558	11.756	2.227
1969 VII	1.725	5.055	7.830	7.336	5.960	8.299	1.215	4.702	1.558	11.756	2.300
1969 VIII	1.725	5.055	7.867	7.338	6.021	8.299	1.664	4.569	1.558	11.756	2.310
1969 IX	1.725	5.055	7.887	7.414	6.027	8.299	1.691	4.728	1.557	11.756	2.435
1969 X	1.725	5.055	7.901	7.358	6.114	8.300	1.667	4.770	1.557	11.756	2.524

¹⁾ Vähittäiskaupan keskihintoja 33 (huhtikuusta 1968 64) palkkakunnan hintatietojen mukaan. Eräiden elintarvikkeiden laadut muuttuneet huhtikuusta 1968 lähtien — ²⁾ Mk:aa litralta — ³⁾ Uudet perunat — ⁴⁾ Huhtikuusta 1968 ¼ kg pakkauksessa — ⁵⁾ Huhtikuusta 1968 nuorta nautaa — ⁶⁾ Maaliskuuhun 1968 lauantalmakkara.

⁷⁾ Genomsnittspris för minuthandel enligt prisuppgifter från 33 (fr.o.m. april 1968 64) orter. Kvaliteterna för vissa livsmedel har förändrats fr.o.m. april 1968 — ⁸⁾ Mk per liter — ⁹⁾ Nyipotatis — ¹⁰⁾ Fr.o.m. april 1968 i ¼ kg packning — ¹¹⁾ Fr.o.m. april 1968 av ungnöt — ¹²⁾ T.o.m. mars 1968 lördagskorv.

¹³⁾ Average retail prices based on price data from 33 (since April 1968 64) localities. The qualities of certain provisions are changed since April 1968 — ¹⁴⁾ Mk per litre — ¹⁵⁾ New potatoes — ¹⁶⁾ Since April 1968 in ¼ kg packing — ¹⁷⁾ Since April 1968 of yearling — ¹⁸⁾ Until April 1968 slice sausages.

33. Uusi rakennuskustannusindeksi — Ny byggnadskostnadsindex — New building cost index

1964 = 100

Vuosi ja kuukausi År och månad Year and month	Kokonaiskustannukset Total costs	1. Rakennusteknilliset työt Byggnadstekniska arbeten Building work		1.11 Työpalkat Arbetslöner Wages in building trade		1.12 Tarvikkeet Varor Building materials		1.2 Erikoistyöt Specialarbeten Special contracts		1.3 Rakennustyömaan yleiskustannukset Allmänna kostnader på byggnadsarbetsplatsen General costs of building sites		2. LVI-teknilliset työt VVS-tekniska arbeten Heating, piping and ventilation		3. Sähköteknilliset työt Eltekniska arbeten Electric installations		4. Muut kustannukset Övriga kostnader Other costs		Kokonaiskustannukset ilman ryhmää 4 Total costs excl. group 4		
	(1 000)	(780)		(251)		(319)		(152)		(38)		(130)		(50)		(60)		(940)		
1965	104.8	104.7		106.4		103.6		103.9		105.2		105.4		104.3		106.5		104.8		
1966	107.9	107.4		112.2		103.7		107.7		106.3		109.2		106.7		111.6		107.6		
1967	114.2	113.5		121.3		106.7		115.0		112.3		117.4		110.8		118.6		113.9		
1968	125.8	124.1		132.7		114.5		128.4		130.5		131.3		129.3		131.6		125.4		
	1968	1969	1968	1969	1968	1969	1968	1969	1968	1969	1968	1969	1968	1969	1968	1969	1968	1969		
I	123.7	129.2	122.0	127.9	130.0	139.3	113.1	116.5	125.7	132.2	129.4	130.9	129.9	133.3	127.9	130.3	129.1	135.7	123.4	128.8
II	124.2	129.2	122.2	127.9	130.0	139.3	113.2	116.5	126.3	132.2	129.4	130.9	131.0	133.4	129.0	130.3	130.3	135.7	123.8	128.8
III	124.5	129.3	122.5	127.9	130.0	139.3	113.7	116.6	127.0	132.2	129.4	130.9	131.6	133.8	129.4	130.3	130.6	135.7	124.1	128.8
IV	124.9	129.4	122.9	128.0	130.0	139.3	114.2	116.7	127.1	132.6	130.9	130.9	132.1	134.0	129.4	130.3	130.4	135.9	124.5	129.0
V	124.7	130.1	122.8	128.6	130.0	139.3	114.0	117.3	127.3	132.6	130.9	135.7	131.0	135.3	129.4	131.0	130.8	137.4	124.3	129.7
VI	126.6	130.1	125.0	128.5	134.6	139.3	114.6	117.1	129.5	132.6	130.9	135.7	132.1	135.6	130.0	131.0	132.8	137.3	126.2	129.6
VII	126.7	130.3	125.1	128.7	134.6	139.3	114.7	117.6	129.5	132.6	130.9	137.8	131.6	135.6	130.0	131.9	132.8	137.5	126.3	129.8
VIII	126.5	130.9	125.0	129.3	134.6	139.3	114.6	118.8	129.5	132.6	130.9	137.8	131.6	136.2	130.0	131.9	132.0	138.1	126.2	130.4
IX	126.7	132.2	125.1	130.7	134.6	139.3	114.8	121.6	129.8	132.8	130.9	141.9	131.6	137.6	130.0	132.5	132.8	139.6	126.3	131.8
X	126.8	132.6	125.4	131.0	134.6	139.3	115.3	122.4	129.8	132.8	130.9	141.9	131.3	138.3	129.0	132.5	132.9	140.0	126.4	132.1
XI	126.9	125.7	125.7	125.7	134.6	139.3	116.1	116.1	129.8	129.8	130.9	130.9	130.7	129.0	129.0	132.4	132.4	126.6	126.6	126.6
XII	127.0	125.7	125.7	125.7	134.6	139.3	116.1	116.1	129.8	129.8	130.9	130.9	131.0	129.0	129.0	132.4	132.4	126.6	126.6	126.6

34. Maataloustarvikkeiden ostohintaindeksi¹⁾
Index för inköpsprisen på lantbruksförrödenheter¹⁾
Purchase prices of farm supplies, index numbers¹⁾
1937-39 = 100

Vuosi ja kuukausi År och månad Year and month	Väkirehut Krautfoder Concentrated feed		Väkilannoitteet Kraftgödsel Fertilizers		Rakennustarvikkeet Byggnadsmaterial Building supplies		Koneet ja kalusto Maskiner och inventarier Machines and implements		Kaikki maataloustarvikkeet Alla lantbruksförrödenheter All farm supplies	
	1968	1969	1968	1969	1968	1969	1968	1969	1968	1969
1963..	1 467	2 025	1 414	1 441	2 460	2 566	2 795	2 823	2 236	2 279
1964..	1 594	2 022	1 465	1 493	2 460	2 566	2 795	2 823	2 249	2 292
1965..	1 690	2 022	1 479	1 587	2 566	2 584	2 817	2 877	2 275	2 340
1966..	1 712	2 022	1 479	1 587	2 566	2 584	2 820	2 877	2 279	2 340
1967..	1 862	2 022	1 479	1 587	2 566	2 584	2 817	2 877	2 279	2 340
1968..	1 984	2 022	1 479	1 587	2 566	2 584	2 820	2 877	2 282	2 341
I	1 975	2 025	1 414	1 441	2 460	2 566	2 795	2 823	2 236	2 279
II	1 977	2 022	1 465	1 493	2 460	2 566	2 795	2 823	2 249	2 292
III	1 980	2 022	1 479	1 587	2 566	2 584	2 817	2 877	2 275	2 340
IV	1 988	2 026	1 479	1 587	2 566	2 584	2 817	2 877	2 279	2 340
V	1 995	2 027	1 479	1 587	2 566	2 584	2 817	2 877	2 279	2 340
VI	1 995	2 022	1 479	1 587	2 566	2 584	2 820	2 877	2 282	2 341
VII	1 991	2 022	1 310	1 672	2 566	2 584	2 820	2 877	2 239	2 361
VIII	1 986	2 012	1 337	1 706	2 566	2 584	2 820	2 877	2 244	2 367
IX	1 968	2 001	1 356	1 706	2 566	2 584	2 820	2 877	2 246	2 365
X	1 969	1 388	1 388	1 388	2 566	2 566	2 820	2 820	2 254	2 365
XI	1 970	1 415	1 415	1 415	2 566	2 566	2 820	2 820	2 260	2 365
XII	2 018	1 415	1 415	1 415	2 566	2 566	2 823	2 823	2 271	2 365

35. Maataloustuotteiden tuottajahintaindeksi¹⁾
Index för lantbruksprodukters producentpris¹⁾
Farm product price index (prices paid to producers)¹⁾
1937-39 = 100

Vuosi ja kuukausi År och månad Year and month	Kotieläintuotteet ²⁾ Boskapsprodukter ²⁾ Livestock products ²⁾		Pellonviljelytuotteet ³⁾ Åkerbruksprodukter ³⁾ Crop products ³⁾		Kaikki maataloustuotteet Alla lantbruksprodukter All farm products	
	1968	1969	1968	1969	1968	1969
1963	2 614	2 614	2 050	2 050	2 405	2 405
1964	2 844	2 844	2 292	2 292	2 641	2 641
1965	3 179	3 179	2 365	2 365	2 880	2 880
1966	3 295	3 295	2 302	2 302	2 930	2 930
1967	3 456	3 456	2 368	2 368	3 056	3 056
1968	4 009	4 009	2 486	2 486	3 450	3 450
I	3 696	4 198	2 495	2 554	3 255	3 595
II	3 702	4 189	2 608	2 571	3 300	3 596
III	3 953	4 177	2 622	2 616	3 465	3 604
IV	3 970	4 157	2 590	2 616	3 464	3 591
V	3 961	4 128	2 551	2 612	3 444	3 572
VI	4 005	4 105	2 536	2 579	3 466	3 542
VII	4 044	4 036	2 556	2 574	3 498	3 499
VIII	4 047	*4 019	2 453	*2 573	3 463	*3 478
IX	4 100	4 100	2 402	2 402	3 478	3 478
X	4 142	4 142	2 417	2 417	3 510	3 510
XI	4 184	4 184	2 450	2 450	3 548	3 548
XII	4 224	4 224	2 478	2 478	3 584	3 584

¹⁾ Pellervo-Seuran markkinatutkimuslaitoksen laskelmien mukaan — ²⁾ Maitto, munat, siianliha, nautanliha, lampaanliha — ³⁾ Vehnä, ruis, ohra, kaura, herne, peruna.
¹⁾ Enligt beräkningar av Pellervo-Sällskapet institut för marknadsforskning — ²⁾ Mjölk, ägg, svinkött, nötkött, fårkött — ³⁾ Vete, råg, korn, havre, ärtor, potatis.
¹⁾ Calculated by the Pellervo agricultural society — ²⁾ Milk, eggs, pork, beef, mutton — ³⁾ Wheat, rye, barley, oats, peas, potatoes.

36. Tukkuhinta- ja Partiprisindeksi — Wholesale price index
1949 = 100. Ryhmien painot ilmoitettu sulussa — Grupperna angivna inom parentes — Group weights in parentheses

Vuosi ja kuukausi År och månad Year and month	Kokona- indeksi Total- index Total index	Tavararyhmä ¹⁾ — Varugrupp ¹⁾ — Commodity group ¹⁾																						
		0 Elin- tarvik- keet Livs- medel Food	Siltä — Därav — Of which								1 Juomat ja tupakka Drycker och tobak Beverages and tobacco		2 Raaka- aineet (syöä- väkisi kel- paamat- omat) Råvaror (icke äbara) Crude materials (inedible)		Siltä Därav Of which									
			00 Teuras- eläimet Slakt- kreatur Livs animals for food	01 Liha ja lihatuo- tteet Kött och kött- varor Meat and meat- prepara- tions	02 Malto- talous- tuotteet ja munat Mjök- och mejeri- produkter och ägg Dairy products and eggs	04 Vilja ja viljatuot- teet Spannmål och spann- målspro- dukter Cereals and ce- real prepa- rations	05 Hedelmä- ja kelti- kasvit Fruiter och köks- växter Fruits and vegetables	06 Sokeri ja sokerival- misteet Socker och soc- kervaror Sugar and sugar pre- parations	07 Kahvi, tee, kaakao ja suklaa Kaffe, te, kakao och choklad Coffee, tea, cocoa and chocolate	1 Juomat ja tupakka Drycker och tobak Beverages and tobacco		2 Raaka- aineet (syöä- väkisi kel- paamat- omat) Råvaror (icke äbara) Crude materials (inedible)		24 Puu- tavarat Trävaror Wood										
(100.00)	(23.02)	(1.94)	(3.22)	(8.00)	(5.02)	(1.59)	(2.66)	(3.31)	(3.96)	(16.03)	(10.69)													
1963 ..	210	220	261	223	186	325	215	239	121	221	233	254												
1964 ..	226	244	254	231	210	358	238	299	129	253	265	297												
1965 ..	236	254	294	259	226	377	253	246	130	256	283	322												
1966 ..	241	258	325	278	229	380	246	225	128	278	282	316												
1967 ..	248	268	332	285	243	389	307	218	122	310	278	311												
1968 ..	275	296	386	323	283	404	321	236	139	350	298	326												
	1968	1969	1968	1969	1968	1969	1968	1969	1968	1969	1968	1969	1968	1969	1968	1969	1968	1969						
I	269	281	284	305	363	413	299	342	261	294	395	412	328	296	222	241	138	140	350	351	290	309	316	339
II	269	282	281	308	350	411	296	338	262	293	391	413	329	299	222	241	138	141	350	351	290	309	315	339
III	273	281	288	302	360	406	305	339	277	281	397	414	332	300	222	241	138	141	350	350	292	310	318	339
IV	275	282	293	305	365	408	316	334	285	293	400	414	341	304	241	241	138	141	350	350	294	311	321	339
V	275	282	295	302	379	414	321	336	283	290	406	414	335	309	241	241	138	141	350	350	294	312	321	339
VI	275	288	297	300	380	404	326	334	286	287	406	414	340	311	241	241	138	141	350	350	294	313	322	341
VII	276	285	300	304	392	413	332	341	288	289	405	414	363	318	241	241	138	141	350	350	296	314	325	341
VIII	277	285	299	304	384	395	327	331	289	286	405	414	331	318	241	241	138	141	350	351	299	315	328	342
IX	278	287	300	304	404	430	336	350	288	285	409	409	291	301	241	241	139	141	350	351	305	320	337	350
X	279	289	303	304	415	423	338	349	290	288	409	409	274	299	241	241	139	141	349	351	306	322	337	353
XI	279		305		419		343		293		409		295		241		141		349		308		338	
XII	279		304		416		344		295		412		289		241		141		349		308		338	

Vuosi ja kuukausi År och månad Year and month	Tavararyhmä ¹⁾ — Varugrupp ¹⁾ — Commodity group ¹⁾																									
	Siltä — Därav Of which		3 Kivennäis- polttoaineet, kivennäis- öljyt, kaasua, sähkövirta ja vesi Mineraali- ka bränslen, mineralol- jor, gas, elström och vatten Mineral fuels, lubri- cants, gas, electric energy and water		Siltä — Därav Of which		31a Kiven- näispolt- toaineet ja kiven- näisöljyt Minera- liska bräns- len och mi- neraloljor Mineral fuels and oils		31b Kaasu, sähkö- virta ja vesi Gas, el- ström och vatten Gas, elec- tric energy and water		4 Kasvi- öljyt ja -ravot Vegetabi- liska oljor och fetter Vegetable oils and fats		5 Kemian teollisuus- tuotteet Produkter av kemisk industri Chemicals		6 Valmistetut teokset Bearbe- tade varor Manu- factured goods		Siltä — Därav — Of which		64 Paperi ja pahvi sekä niistä val- mistetut teokset Papper, papp och varor därav Paper, paper- board and manu- factures thereof		65 Langat ja kudelmät Garn och vävnader Yarn and fabrics		66 Teokset muista kivennäis- aineista kuin metallista Varor av minera- liska äm- nen utom metaller Non- metallic mineral manu- factures thereof		68 Epäjalot metallit Oädla metaller Base metals	
	(1.81)	(1.44)	(3.23)		(2.38)		(1.57)		(0.70)		(4.20)		(21.79)		(2.06)		(6.89)		(2.68)		(5.69)					
1963 ..	207	172	199	213	178	230	157	191	208	191	192	169														
1964 ..	227	172	201	214	183	221	159	196	205	214	188	172														
1965 ..	230	164	217	235	189	224	170	202	212	217	188	181														
1966 ..	218	170	227	244	201	216	169	208	214	220	188	186														
1967 ..	218	176	239	264	201	237	174	212	216	231	195	184														
1968 ..	241	217	259	298	201	269	196	238	236	261	211	216														
	1968	1969	1968	1969	1968	1969	1968	1969	1968	1969	1968	1969	1968	1969	1968	1969	1968	1969	1968	1969	1968	1969				
I	239	253	215	212	259	259	298	298	201	200	277	256	195	198	237	237	235	235	262	256	209	211	218	216		
II	239	253	217	212	259	259	298	298	200	200	275	246	196	200	239	238	236	235	262	256	211	211	221	220		
III	239	253	216	212	259	259	298	298	200	200	279	247	196	200	240	239	236	235	262	256	211	211	225	223		
IV	239	256	217	212	260	259	298	298	201	199	288	242	199	201	241	240	236	235	262	256	211	211	226	226		
V	239	263	216	212	260	259	298	298	201	199	297	245	198	204	238	243	236	235	262	258	211	211	217	237		
VI	239	263	216	213	260	258	298	298	201	199	285	244	200	206	237	246	236	235	262	259	211	211	212	243		
VII	239	278	219	212	259	258	298	297	201	199	250	249	192	199	237	249	236	235	262	258	211	211	213	254		
VIII	239	278	218	211	259	258	298	297	201	198	258	249	194	199	236	251	236	235	260	259	211	211	212	263		
IX	239	278	217	211	259	258	298	297	201	198	258	256	194	199	236	254	236	235	258	259	211	211	212	271		
X	247	278	219	210	259	257	298	297	201	198	250	255	197	203	237	256	236	237	258	259	211	211	212	272		
XI	247		220		259		298		201		253		198		237		236		258		211		213			
XII	247		219		259		298		200		259		197		237		236		257		211		214			

¹⁾ Ryhmittely kansainvälisen tavaranimikkeistön SITC:n mukaan.
²⁾ Gruppering enligt den internationella varunomenklaturen SITC.
³⁾ Classification according to the Standard International Trade Classification.

36. Tukkuhintaindeksi (jatk.) — Partprisindex (forts.) — Wholesale price index (cont.)

Vuosi ja kuukausi År och månad Year and month	Tavararyhmä ¹⁾ — Varugrupp ¹⁾ — Commodity group ¹⁾											Käyttötarkoitus — Användningssyfte — Purpose												
	Siitä Därav Of which		7 Koneet ja laitteet sekä kuljetusvälineet		Siitä — Därav — Of which						8 Erindäiset valmiit tavarat Diverse färdiga varor		Siitä Därav Of which		1 Tuotantohyödykkeet		11 Rakennusaineet		12 Poltto- ja voiteluaineet		13 Muut maatalouden tuotantohyödykkeet		14 Muut teollisuuden tuotantohyödykkeet	
	69 Metalliteokset Arbeten av metall	Maskiner och apparater samt transportmedel Machinery and transport equipment	71 Koneet ja laitteet (ei sähkökoneet)	72 Sähkökoneet, -laitteet ja -tarvikkeet	73 Kuljetusneuvot	Erindäiset valmiit tavarat Diverse färdiga varor	84 Vaatteet Kläder Clothing	1 Tuotantohyödykkeet	11 Rakennusaineet	12 Poltto- ja voiteluaineet	13 Muut maatalouden tuotantohyödykkeet	14 Muut teollisuuden tuotantohyödykkeet												
1963 ..	191	201	207	169	219	219	201	214	200	197	217	218	228	207	198	241	235	248	251	249	274			
1964 ..	182	202	216	163	214	242	231	228	207	198	241	235	248	207	198	241	235	248	251	249	274			
1965 ..	192	212	230	171	221	243	230	241	219	213	255	248	241	219	213	255	248	251	249	274	274			
1966 ..	198	220	237	176	232	245	230	245	222	223	255	251	245	222	223	255	251	249	274	274	274			
1967 ..	207	231	256	180	239	258	232	246	227	237	271	289	246	227	237	271	289	289	289	289	289			
1968 ..	229	266	298	215	267	285	245	271	254	257	289	296	271	254	257	289	296	296	296	296	296			
	1968	1969	1968	1969	1968	1969	1968	1969	1968	1969	1968	1969	1968	1969	1968	1969	1968	1969	1968	1969	1968	1969		
I	224	230	262	273	296	315	207	214	262	268	271	287	247	247	265	277	248	254	257	257	293	290	268	283
II	228	230	264	273	297	315	212	215	263	268	282	287	249	248	265	278	251	255	257	257	297	293	267	283
III	227	230	267	273	298	315	215	215	269	268	283	288	250	250	267	278	254	255	257	257	298	294	269	283
IV	228	231	267	273	299	316	217	214	269	268	285	288	249	250	270	278	256	255	257	257	294	294	273	284
V	228	231	268	274	299	316	219	217	268	268	290	288	249	250	270	280	256	258	257	256	293	294	273	286
VI	228	231	267	278	299	326	216	217	268	268	288	289	245	250	269	280	255	259	257	257	293	293	272	286
VII	228	232	267	280	299	328	216	221	267	268	291	289	251	250	270	283	255	262	257	256	281	281	274	289
VIII	230	232	267	281	299	329	216	221	268	268	294	289	258	250	271	283	255	264	257	256	282	283	274	289
IX	230	238	267	283	299	333	216	221	269	269	291	289	252	250	273	287	255	267	257	256	283	287	278	294
X	230	239	267	289	299	348	214	221	269	270	290	289	249	250	275	289	254	268	257	256	285	290	281	296
XI	230	267	299	348	214	221	269	270	268	289	289	289	248	250	277	289	254	268	257	256	287	290	282	296
XII	230	267	299	348	214	221	269	270	268	289	289	289	248	250	277	289	254	268	257	256	287	290	282	296

¹⁾ Ryhmittely kansainvälisen tavaranimikkeistön SITC:n mukaan — ²⁾ Tuotantotarkoituksiin.
¹⁾ Gruppering enligt den internationella varunomenklaturen SITC — ²⁾ För produktionsändamål.
¹⁾ Classification according to the Standard International Trade Classification — ²⁾ For production purposes.

37. Tuonnin hintaindeksi (cif) — Importprisindex (cif) — Import price index (cif)

1949 = 100. Ryhmien painot ilmoitettu sulussa — Grupperviktarna angivna inom parentes — Group weights in parentheses

Vuosi ja kuukausi År och månad Year and month	Kokonaisindeksi Totalindex Total index (655)	Tavararyhmä ¹⁾ — Varugrupp ¹⁾ — Commodity group ¹⁾												Jalostusaste — Bearbetningsgrad — Stage of processing										
		0 Elintarvikkeet Livsmedel Food (106)		1 Juomat ja tupakka Drycker och tobak Beverages and tobacco (18)		2 Raaka-aineet (syöttävaksi kelpaamattomat) Råvaror (icke äbara) Crude materials (inedible) (85)		3 Kivennäts-poltto-aineet ja öljyt Mineraliska bränslen och oljor Mineral fuels and oils (61)		5 Kemian teollisuuden tuotteet Produkter av kemisk industri Chemicals (46)		6 Valmistetut teokset Bearbetade varor Manufactured goods (207)		Slitta — Därav Of which (120)		7 Koneet ja laitteet sekä kuljetusvälineet Maskiner och apparater samt transportmedel Machinery and transport equipment (121)		1 Jalostamattomat aineet ja tuotteet Obearbetade ämnen och produkter Crude materials and goods (175)		2 Vähän jalostatetut tuotteet Något bearbetade produkter Simply processed goods (246)		3 Olennaisesti jalostatetut tuotteet Väsentligt bearbetade produkter More elaborately processed goods (234)		
		1968	1969	1968	1969	1968	1969	1968	1969	1968	1969	1968	1969	1968	1969	1968	1969	1968	1969	1968	1969	1968	1969	
1963....	183	203	331	177	168	137	165	149	217	190	169	192												
1964....	196	231	331	180	172	151	177	166	228	201	186	202												
1965....	193	198	327	181	176	169	178	167	231	202	171	208												
1966....	191	186	328	189	176	160	176	159	233	205	164	208												
1967....	201	197	340	187	191	166	186	168	246	212	175	219												
1968....	243	235	413	222	232	198	221	201	290	256	218	260												
I	239	249	235	230	414	399	216	223	240	230	202	199	220	227	198	210	288	305	254	252	209	227	259	270
II	240	254	240	248	414	399	215	232	240	231	197	201	220	229	199	213	288	305	254	259	211	234	259	271
III	238	254	231	244	414	396	223	233	238	231	188	200	220	231	199	217	288	305	258	259	207	234	257	271
IV	241	257	240	250	414	391	220	231	230	231	195	204	221	239	200	230	288	304	255	258	216	243	259	271
V	239	259	226	255	423	387	217	230	230	231	193	201	220	244	200	239	287	304	248	257	214	250	258	271
VI	246	261	242	250	416	387	225	226	229	228	200	208	220	246	200	242	287	317	263	256	221	248	258	278
VII	244	265	234	249	413	387	219	238	230	228	196	205	220	256	201	260	292	317	255	261	223	257	259	278
VIII	245	267	231	257	416	398	223	223	231	228	200	202	222	264	201	274	292	317	256	257	222	265	261	277
IX	244	228	416	219	230	198	223	201	292	251	223	262												
X	246	235	405	224	230	206	223	202	292	257	222	263												
XI	249	244	405	230	230	204	224	203	293	262	225	265												
XII	248	238	405	233	230	199	225	204	293	260	225	265												

38. Viennin hintaindeksi (fob) — Exportindex (fob) — Export price index (fob)

1949 = 100. Ryhmien painot ilmoitettu sulussa — Grupperviktarna angivna inom parentes — Group weights in parentheses

Vuosi ja kuukausi År och månad Year and month	Kokonaisindeksi Totalindex Total index (650)	Tavararyhmä ¹⁾ — Varugrupp ¹⁾ — Commodity group ¹⁾										Jalostusaste — Bearbetningsgrad — Stage of processing															
		0 Elintarvikkeet Livsmedel Food (18)		2 Raaka-aineet (syöttävaksi kelpaamattomat) Råvaror (icke äbara) Crude materials (inedible) (861)		Slitta — Därav Of which (210)		24 Puu-tavarat Trävaror Wood (145)		25 Paperi- vanuke Pappers- massa Pulp (198)		6 Valmistetut teokset Bearbetade varor Manufactured goods (198)		Slitta — Därav Of which (63)		63 Puu- teokset Varor av trä Goods of woods (118)		64 Paperi ja pahlvi sekä niistä valmis- tetut teokset Papper, papp och varor därav Paper, paper- board and manu- factures thereof (23)		7 Koneet ja laitteet sekä kuljetusvälineet Maskiner och apparater samt transportmedel Machinery and transport equipment (23)		1 Jalostamattomat aineet ja tuotteet Obearbetade ämnen och produkter Crude materials and goods (47)		2 Vähän jalostatetut tuotteet Något bearbetade produkter Simply processed goods (405)		3 Olennaisesti jalostatetut tuotteet Väsentligt bearbetade produkter More elaborately processed goods (204)	
		1968	1969	1968	1969	1968	1969	1968	1969	1968	1969	1968	1969	1968	1969	1968	1969	1968	1969	1968	1969	1968	1969	1968	1969	1968	1969
1963....	218	131	240	264	211	184	158	198	163	215	224	208															
1964....	237	135	267	298	229	189	164	200	188	245	245	220															
1965....	249	144	280	317	234	194	174	200	198	267	267	228															
1966....	244	143	266	299	224	199	177	203	207	252	247	235															
1967....	257	152	279	311	239	216	194	221	204	252	262	250															
1968....	303	181	330	372	276	260	236	265	245	289	311	289															
I	303	313	179	195	332	339	380	384	270	281	258	266	230	246	265	270	247	246	292	297	312	320	289	303			
II	303	314	199	188	329	341	374	388	270	281	259	266	234	246	265	270	251	248	291	297	310	322	290	301			
III	303	314	198	184	327	340	372	386	270	281	260	268	232	252	264	269	261	251	291	297	309	322	292	301			
IV	305	314	171	177	330	342	372	389	277	282	263	267	233	248	264	269	274	250	291	291	312	324	294	301			
V	303	313	164	173	329	341	370	388	277	280	262	267	232	247	266	270	249	256	292	292	311	322	290	300			
VI	301	315	168	184	330	342	371	390	277	280	258	269	232	248	266	272	235	257	292	293	310	324	288	302			
VII	302	319	165	179	330	350	372	388	277	303	259	270	232	249	266	272	238	263	293	285	310	332	288	303			
VIII	302	319	167	168	331	350	373	388	277	303	259	270	237	248	266	273	237	262	293	287	311	331	288	303			
IX	303	208	329	369	277	259	236	266	266	266	266	266															
X	304	206	330	370	278	262	246	265	239	285	314	288															
XI	303	171	329	370	278	262	246	265	239	285	312	288															
XII	303	171	330	370	278	262	246	265	240	285	312	288															

¹⁾ Ryhmittely kansainvälisen tavaranimikkeistön SITC:n mukaan.²⁾ Gruppering enligt den internationella varunomenklaturen SITC.³⁾ Classification according to the Standard International Trade Classification.

39. Työntekijöiden keskiansiolta — De genomsnittliga förtjänsterna för arbetare — Average earnings of workers

Vuosi ja neljännes ¹⁾ År och kvartal ¹⁾ Year and quarter ¹⁾	Maataloustyöntekijät Lantbruksarbetare Farm workers		Metsätyöntekijät Skogsbruksarbetare Timber workers		Teollisuuden työntek. — Industriarbet. — Industrial workers					Talouksen- rakennustyöntekijät Husbyggnadsarbetare Workers in construction of houses	Maa- ja vesirakennustyönt. ²⁾ Jord- o. vattenbyggnadsarb. ²⁾ Workers in construction of streets, waterways etc. ²⁾	Kaup. ja kaup. työntekijät Arbetare i stadernas o. köpingarnas tjänst Workers in urban communes	Linja- autonkuljettajat Busschaufförer Bus drivers	Ahtaus- työntekijät Stuverarbetare Dock workers		
	Miehet Män Males	Naiset Kvinn. Females	Miehet Män Males	Miehet Män Males	Miehet Män Males	Naiset Kvinn. Females	Miehet Män Males	Naiset Kvinn. Females	Miehet Män Males						Miehet Män Males	Miehet Män Males
	tunti mk/timme hour	päivä mk/dag day	tunti mk/timme hour	Metaliteollisuus Metallindustri Metal industry	Paperi- ja puunsaateollisuus Pappers- och trämassaindustri Manufacture of paper and pulp	Saha-, väneri- ja puutaalo- teollisuus Säggerik, fanér- och trähus- fabriker Sawmills, plywoodmills and prefabrication of wooden houses	Kutomateollisuus Textilindustri Manufacture of textiles	Kalkkia Inalles Total	Miehet Män Males						Naiset Kvinn. Females	
1965	2.10	1.58	29.10	3.64	3.74	3.31	2.27	3.60	2.45	4.34	2.90	4.08	3.11	4.77		
1966	2.34	1.76	30.06	3.91	4.03	3.61	2.49	3.89	2.68	4.59	3.13	4.39	3.28	5.04		
1967	2.53	1.95	32.54	4.24	4.32	3.88	2.68	4.21	2.91	4.86	3.43	4.65	3.58	5.92		
1968	2.75	2.11	36.97	4.73	4.79	4.27	2.96	4.69	3.25	5.20	3.74	5.31	4.37	6.62		
1966 II	2.37	1.81	32.00	3.88	4.07	3.61	2.47	3.89	2.66	4.51	3.15	4.40	3.33	4.91		
1966 III	2.35	1.75	32.30	4.00	4.10	3.71	2.54	3.98	2.74	4.80	3.23	4.49	3.23	5.10		
1966 IV	2.39	1.77	31.10	4.01	4.07	3.63	2.55	3.98	2.75	4.85	3.20	4.53	3.40	5.35		
1967 I	2.40	1.94	29.90	4.13	4.28	3.69	2.63	4.10	2.83	4.69	3.30	4.52	3.49	5.72		
1967 II	2.57	1.92	34.20	4.22	4.31	3.92	2.66	4.20	2.90	4.98	3.47	4.75	3.57	5.82		
1967 III	2.51	1.94	34.10	4.30	4.35	3.95	2.70	4.26	2.95	4.91	3.49	4.74	3.65	5.85		
1967 IV	2.61	2.03	34.50	4.31	4.32	3.95	2.71	4.26	2.96	4.87	3.46	4.59	3.61	6.30		
1968 I	2.66	2.04	32.30	4.56	4.64	4.13	2.87	4.54	3.15	4.96	3.60	4.73	4.24	6.44		
1968 II	2.72	2.10	38.40	4.68	4.74	4.22	2.93	4.64	3.20	5.21	3.63	5.03	4.30	6.49		
1968 III	2.75	2.16	41.10	4.80	4.88	4.39	3.01	4.77	3.31	5.28	3.89	5.67	4.46	6.52		
1968 IV	2.88	2.15	37.60	4.89	4.90	4.35	3.03	4.81	3.32	5.35	3.84	5.81	4.47	7.10		
1969 I	2.92	2.32	37.10	5.07	5.13	4.50	3.22	5.00	3.50	5.45	4.01	6.06	4.63	7.36		
1969 II	2.87	2.32	47.50	5.16	5.18	4.60	3.23	5.08	3.53	5.61	4.19	6.04	4.79	6.98		

¹⁾ Vuosikeskiarvot ovat aritmeettisiä muissa ryhmissä paitsi maa- ja metsätaloustyöntekijöillä. — ²⁾ Valtion töissä.
¹⁾ Årsförtjänsterna är beräknade som aritmetiska medeltal i andra grupper utom bland lant- och skogsarbetarna. — ²⁾ I statens arbete.
¹⁾ Yearly averages are arithmetic in other groups except for the farm workers and timber workers. — ²⁾ In State works.

40. Palkkaindeksisarjoja — Lönelindexserier — Wage indexes
1964 = 100

Vuosi ja neljännes År och kvartal Year and quarter	Maataloustyöntekijät ¹⁾ Lantbruksarbetare ¹⁾ Agricultural workers ¹⁾			Teollisuustyöntekijät ¹⁾ Industriarbetare ¹⁾ Industrial workers ¹⁾			Valtion virkamiehet ²⁾ Statens tjänstemän ²⁾ State employees ²⁾					
	Miehet Män	Naiset Kvinnor	Yhteensä Summa	Miehet Män	Naiset Kvinnor	Yhteensä Summa	Palkkausluokat — Avlöningsklasser — Salary classes					
	A	A	A	A	A	A	1—5	6—11	12—22	23—30	B + S	Yhteensä Summa
1965	115	116	116	109	109	109	111	107	107	107	106	107
1966	127	129	127	117	119	117	125	119	117	119	116	118
1967	137	144	138	127	130	127	139	132	130	134	129	132
1968	149	155	150	141	145	142	156	148	145	152	146	147
1966 II ..	129	133	129	117	119	117	122	117	115	117	114	116
1966 III ..	128	129	128	120	122	120	130	124	122	124	119	123
1966 IV ..	130	130	130	120	123	120	130	124	122	124	119	123
1967 I ..	130	143	132	123	126	124	137	130	128	132	127	130
1967 II ..	140	141	140	127	129	127	138	132	129	133	128	131
1967 III ..	136	143	137	129	131	129	141	134	131	135	130	133
1967 IV ..	142	149	143	130	132	129	141	134	131	135	130	133
1968 I ..	145	150	145	137	141	138	151	144	142	149	143	144
1968 II ..	148	154	148	140	143	141	154	146	144	150	144	146
1968 III ..	149	159	151	144	148	145	159	150	147	154	148	150
1968 IV ..	157	158	157	145	149	146	159	150	147	154	148	150
1969 I ..	159	171	160	150	156	152	168	158	154	161	152	156
1969 II ..	156	171	158	153	158	154	168	158	154	161	152	156
1969 III ..							168	158	154	161	152	156

¹⁾ I neljännes tarkoittaa helmikuun, II nelj. toukokuun, III nelj. elokuun ja IV nelj. marraskuun palkkoja. — ²⁾ N.k. arkipyhäkorvaukset ml.
¹⁾ Vain peruspalkat.
¹⁾ I kvartalet avser februari, II kvartalet maj, III kvartalet augusti och IV kvartalet november — ²⁾ Inkl. s.k. helgdagsersättningar — ³⁾ Endast grundlönen.
¹⁾ The first quarter of a year means wages and salaries of February, the second quarter those of May, the third quarter those of August, and the fourth quarter those of November — ²⁾ Incl. compensations of the day of independence and the May-day — ³⁾ Basic wages and salaries only.

41. Työllisyys ja työttömyys — Sysselsättning och arbetslöshet — Employment and unemployment

Työvoimatiedustelun mukaan (otoksen suuruus on 30 000 henkeä) — Enligt arbetskraftundersökningen (urvalet omfattar 30 000 personer) — According to the Labour Force Sample Survey (size of sample 30 000 persons)

Vuosi ja kuukausi År och månad Year and month	Työlliset — Sysselsatta — Employed													Työttömät Arbetslösa Unemployed	Työttömyysaste Relativt arbetslöshetsetal Unemployment rate											
	15 vuotta täyttänyt väestö Befolkning 15 år och äldre Population 15 years and over		Työvoima yhteensä ¹⁾ Arbetskraften inalles ¹⁾ Total labour force ¹⁾		Yhteensä ²⁾ Summa ²⁾ Total ²⁾		Yrittäjät ja avustavat perheenjäsenet — Företagare, medhjälpare, familjemedlemmar — Self-employed and unpaid family workers		Palkansaajat Löntagare Wage and salary earners		Metsätalous ja uitto Skogsbruk och flottning Forestry and floating		Teollisuus — Industri Manufacturing electricity, etc.			Talourakennus Husbyggnadsverksamhet House construction		Maa- ja vesirakennus Anläggningsverksamhet Other construction		Kauppa, pankit, vakuutus, kiinteistöt — Handel, banker, försäkring, fastigh. Commerce, banking, insur.		Liikenne — Samfärdsel Transport, storage and communication		Palvelukset ³⁾ Tjänster ³⁾ Services ³⁾		
	1 000 henkilöä *) — 1 000 personer *) — Persons in thousands *)															%										
1963 ...	3 239	2 161	2 129	692	890	547	584	121	497	121	69	275	133	329	32	1.5										
1964 ...	3 291	2 186	2 153	656	898	599	548	119	501	125	68	290	141	360	33	1.5										
1965 ...	3 337	2 202	2 171	645	905	621	539	106	512	128	71	303	145	367	31	1.4										
1966 ...	3 384	2 215	2 180	634	908	638	525	98	535	128	72	304	145	373	35	1.6										
1967 ...	3 424	2 205	2 142	586	894	662	490	82	535	124	75	309	142	385	63	2.8										
1968 ...	3 462	2 189	2 101	556	891	654	459	84	527	112	72	310	147	393	88	4.0										
1968 VII	3 463	2 233	2 248	605	947	694	541	46	552	134	77	335	146	414	85	3.6										
VIII	3 466	2 261	2 189	590	919	680	508	50	547	141	76	324	145	398	72	3.2										
IX	3 469	2 181	2 111	571	886	654	505	45	529	126	70	305	141	390	70	3.2										
X	3 472	2 160	2 091	558	889	644	471	67	531	119	71	302	141	389	69	3.2										
XI	3 475	2 150	2 073	542	881	650	422	107	527	113	72	301	140	391	77	3.6										
XII	3 478	2 158	2 072	533	884	655	408	119	527	111	70	307	141	389	86	4.0										
*1969 I	3 481	2 142	2 044	523	867	652	394	123	519	99	66	299	146	398	98	4.6										
II	3 484	2 135	2 042	518	875	648	392	120	518	99	65	297	149	402	93	4.4										
III	3 487	2 134	2 047	521	882	644	399	105	526	100	66	299	147	405	87	4.1										
IV	3 490	2 138	2 056	529	882	643	421	77	537	105	65	297	145	408	82	3.8										
V	3 493	2 175	2 113	542	908	661	460	57	551	119	65	305	145	411	62	2.9										
VI	3 496	2 306	2 253	562	988	703	472	61	584	140	70	331	157	438	53	2.3										
VII	3 498	2 343	2 292	578	994	719	514	46	586	148	67	344	153	434	51	2.2										
VIII	3 501	2 308	2 259	585	970	704	509	45	572	147	72	329	154	431	49	2.1										

Vuosi ja kuukausi År och månad Year and month	Tehdyt työvuodet ja -kuukaudet — Utförda månår och -månader — Man-years and man-months actually worked											
	Yhteensä ²⁾ Summa ²⁾ Total ²⁾	Palkansaajat Löntagare Wage and salary earners	Maatalous Lantbruk Agriculture		Metsätalous ja uitto Skogsbruk o. flottn. Forestry and floating		Teollisuus — In- dusti — Mining, manufacturing, electricity, etc.	Talourakennus Husbyggnads- verksamhet House construction	Maa- ja vesirakennus Anläggnings- verksamhet Other construction	Kauppa, pankit, vakuutus, kiinteistöt, Handel, banker, försäkring, fastigh. Comm., bank-, ins.	Liikenne Samfärdsel Transport, storage, and communication	Palvelukset Tjänster Services
			ISIC 01, 03, 04	Yrittäjät ⁴⁾ Företag. ⁴⁾ Self- employed ⁴⁾	ISIC 02	Palkansaajat Löntagare Wage and salary earners						
1963 ...	1 853	1 322	436	402	107	77	458	115	65	258	126	288
1964 ...	1 878	1 379	404	368	112	81	462	118	64	272	130	316
1965 ...	1 895	1 406	394	362	100	72	471	119	66	286	133	326
1966 ...	1 904	1 414	395	363	91	69	492	117	65	283	134	326
1967 ...	1 842	1 392	362	335	77	57	475	114	69	285	126	334
1968 ...	1 755	1 326	343	314	76	56	443	99	62	276	121	335
1968 VII	1 547	1 069	421	375	35	32	317	103	56	245	108	262
VIII	1 676	1 218	391	354	42	37	419	116	57	263	113	275
IX	1 765	1 313	391	352	43	38	432	108	60	274	114	343
X	1 795	1 366	354	329	62	53	465	101	62	275	122	354
XI	1 814	1 396	309	289	101	68	467	101	63	281	122	370
XII	1 812	1 406	300	276	111	75	479	99	62	285	126	350
*1969 I	1 782	1 390	286	269	111	72	475	91	58	268	134	359
II	1 757	1 375	274	255	105	71	457	90	61	267	133	370
III	1 751	1 364	283	264	93	60	465	84	59	273	130	364
IV	1 781	1 370	314	289	68	45	471	90	56	274	129	378
V	1 831	1 403	357	322	51	41	487	107	52	282	124	369
VI	1 772	1 328	369	330	52	44	459	110	56	280	128	318
VII	1 588	1 129	405	367	38	33	352	107	46	262	110	268
VIII	1 704	1 249	383	343	39	34	424	117	54	268	121	298

¹⁾ Ml. puolustustaloksen kantahenkilökunta (10 000 henkilöä vv. 1959—64 ja 11 000 henkilöä vv. 1965—68) — *) Ml. henkilöt, joiden ammatissaan tai elinkeino on tuntematon — *) Viikkotietojen keskiarvo — *) Ml. avustavat perheenjäsenet — *) Arkipäivien keskiarvo.

²⁾ Inkl. försärvsändets stampersonal (10 000 personer åren 1959—64 och 11 000 personer åren 1965—68) — *) Inkl. personer med okänd yrkesställning eller näring — *) Medeltal av veckouppgifter — *) Inkl. medhjälpare familjemedlemmar — *) Medeltal för vardagarna.

³⁾ Incl. part of armed forces (10 000 persons 1959—64 and 11 000 persons 1965—68) — *) Incl. persons with unknown status or kind of activity — *) Average of weekly data — *) Incl. unpaid family workers — *) Average of work-days.

42. Työnhakijat ja avoimet työpaikat työnvälitystoimistoissa kuukauden lopussa

Arbets sökande och lediga platser i arbetsförmedlingsbyråerna vid utgången av månaden
Applicants for work and vacancies offered in employment service offices at the end of the month

Lukuihin ei sisälly nuorisotyönvälitys eikä yhdistysten harjoittama työnvälitys
Exkl. ungdomsförmedling och föreningar med tillstånd att förmedla arbete
Excl. employment service for youth and of licenced organizations

Vuosi ja kuukausi År och månad Year and month	Työnhakijoita ¹⁾ Arbets sökande ¹⁾ Applicants for work ¹⁾	Avoimia työpaikkoja ¹⁾ Lediga platser Vacancies offered	Teknillinen, hallinnollinen, kontt.tekn. ja kaupall. työt Käsniskt, administrativt, kontorstekn. o. kommers. arb. ²⁾		Maatalous- ja metsätö Lantbruks- o. skogsarbete Agricultural and forestry work		Kuljetus- ja liikennetyöt Transport och kommunikationsarbete Transport and communication work		Teollinen yms. työt Tillverkningsarbete m.m. Production and related work		Rakennustyöt ³⁾ Byggnads- o. anläggningsarbete ³⁾ Construction work ³⁾		Palvelutyö Service arbete Service work		Muu työ Annat arbete Other work			
			Työnhakijoita Arbets sökande Applicants for work	Avoimia työpaikkoja Lediga platser Vacancies offered	Työnhakijoita Arbets sökande Applicants for work	Avoimia työpaikkoja Lediga platser Vacancies offered	Työnhakijoita Arbets sökande Applicants for work	Avoimia työpaikkoja Lediga platser Vacancies offered	Työnhakijoita Arbets sökande Applicants for work	Avoimia työpaikkoja Lediga platser Vacancies offered	Työnhakijoita Arbets sökande Applicants for work	Avoimia työpaikkoja Lediga platser Vacancies offered	Työnhakijoita Arbets sökande Applicants for work	Avoimia työpaikkoja Lediga platser Vacancies offered	Työnhakijoita Arbets sökande Applicants for work	Avoimia työpaikkoja Lediga platser Vacancies offered	Työnhakijoita Arbets sökande Applicants for work	Avoimia työpaikkoja Lediga platser Vacancies offered
			1967	1968	1968	1969	1967	1968	1968	1969	1967	1968	1968	1969	1967	1968	1968	1969
1967	55 448	5 072	5 279	1 292	6 478	326	2 424	138	16 910	927	13 824	285	4 864	2 073	5 668	31		
1968	73 515	5 110	6 486	1 117	7 826	366	2 785	143	17 516	956	18 029	371	6 451	2 129	7 469	324		
1968 X	69 610	4 514	7 945	991	6 505	391	3 220	124	17 294	843	14 701	444	7 580	1 711	6 529	10		
1968 XI	78 674	4 718	8 031	1 141	7 746	307	3 271	129	19 477	1 020	18 797	383	7 556	1 711	7 190	27		
1968 XII	80 327	5 155	5 657	1 004	8 324	263	2 912	128	18 844	1 115	21 239	401	6 138	2 207	5 038	37		
1969 I	88 375	5 059	7 689	1 093	9 811	267	3 380	122	20 163	1 165	27 316	329	6 689	2 052	6 741	31		
1969 II	89 252	5 717	7 494	1 264	11 311	296	3 132	126	20 359	1 439	27 986	326	6 497	2 244	6 968	22		
1969 III	90 587	7 037	7 382	1 589	14 238	229	3 230	158	18 939	1 954	26 462	344	6 570	2 728	9 760	35		
1969 IV	87 894	9 293	7 575	1 884	14 780	600	3 068	298	17 053	2 370	21 421	752	6 487	3 351	13 553	38		
1969 V	58 968	9 848	5 833	1 921	5 327	702	2 102	336	11 724	2 348	11 772	972	4 965	3 070	14 645	499		
1969 VI	42 981	7 745	4 638	1 682	4 362	415	1 514	273	8 721	1 877	7 823	902	4 423	2 565	6 557	31		
1969 VII	45 298	8 434	5 181	1 626	3 735	317	1 793	187	8 127	1 943	7 517	971	5 112	3 364	4 247	26		
1969 VIII	43 907	12 372	7 785	1 793	3 948	687	2 011	262	9 229	3 035	8 277	1 820	5 994	4 724	5 607	51		
1969 IX	43 469	10 136	7 894	1 299	3 097	715	2 214	220	9 064	2 801	7 980	1 852	6 179	3 215	5 921	34		
1969 X	48 921	8 932	8 065	1 435	3 851	473	2 468	178	10 405	2 672	9 377	1 452	6 598	2 690	6 200	32		

¹⁾ Ml. — Inkl. — Incl.:
Pakkolomautettuja —
Permitterade — *Laid off*
Lyhennetyillä työviikolla olevia — Med förkortad arbetsvecka — *)
1968
VII VIII IX X XI XII I II III IV V VI VII VIII IX X
8 280 1 267 1 312 1 450 2 222 8 588 2 725 2 718 2 311 1 703 992 4 008 9 484 685 677 1 316

²⁾ Professional, technical, administrative, clerical and sales work — *) Pl. muihin ryhmiin kuuluvat alan työt — *) Exkl. de byggnadsarbeten som ingår i andra grupper — *) Excl. building works belonging to other groups — *) On reduced working week.

43. Työnvälitystoiminta — Arbetsförmedling — Employment service

Lukuihin ei sisälly nuorisotyönvälitys eikä yhdistysten harjoittama työnvälitys
Exkl. ungdomsförmedling och föreningar med tillstånd att förmedla arbete
Excl. employment service for youth and of licenced organizations

Vuosi ja kuukausi År och månad Year and month	Työnhakijoita ¹⁾ Arbets sökande ¹⁾ Applicants for work ¹⁾			Näistä ko. vuonna ensi kertaa ilmoittautuneet ²⁾ Av dem icke tidigare anmälda under året ²⁾ —*)			Avoimia paikkoja Lediga platser Vacancies offered			Työnvälityksiä Tillsatta platser Vacancies filled			Näistä työpaikkoja edellytti muuttoa toiselle paikkakunnalle ³⁾
	Miehiä Män	Naisia Kvinnor	Yhteensä Summa Total	Miehiä Män	Naisia Kvinnor	Yhteensä Summa Total	Miehiä Män	Naisia Kvinnor	Yhteensä Summa Total	Miehiä Män	Naisia Kvinnor	Yhteensä Summa Total	
	1967	1968	1968	1969	1967	1968	1968	1969	1967	1968	1968	1969	
1967	71 757	34 513	106 270	210 558	125 204	335 762	193 201	94 818	288 019	19 536
1968	65 327	38 709	104 036	279 082	164 978	444 060	197 477	121 595	319 072	182 495	93 134	275 629	11 812
1968 VIII	59 617	37 332	96 949	11 538	11 183	22 721	15 597	12 041	27 638	14 242	8 271	22 513	951
1968 IX	68 936	37 713	106 649	14 581	11 450	26 031	21 339	11 300	32 639	19 232	9 223	28 455	1 088
1968 X	78 881	38 310	117 191	16 159	9 610	25 769	21 427	9 812	31 239	20 673	8 096	28 769	1 218
1968 XI	80 508	39 049	119 557	13 489	8 491	21 980	16 471	9 231	25 702	15 421	7 245	22 666	810
1968 XII	76 509	37 955	114 464	9 423	6 379	15 802	11 436	8 417	19 853	10 438	6 234	16 672	611
1969 I	92 212	40 379	132 591	92 212	40 379	132 591	14 454	9 940	24 394	13 159	7 379	20 538	920
1969 II	89 249	36 514	125 763	26 510	11 938	38 448	13 441	9 568	23 009	12 348	6 913	19 261	764
1969 III	90 788	38 621	129 409	22 458	12 793	35 251	13 704	11 574	25 278	12 128	8 229	20 357	797
1969 IV	95 796	41 341	137 137	24 068	14 306	38 374	19 972	13 856	33 828	17 498	9 347	26 845	1 109
1969 V	85 949	42 880	128 829	20 371	15 451	35 822	31 198	17 230	48 428	27 827	13 575	41 402	1 760
1969 VI	57 901	35 031	92 932	14 613	11 616	26 229	21 699	12 918	34 617	19 513	10 999	30 512	1 350
1969 VII	46 595	35 980	82 575	11 737	11 649	23 386	18 164	11 639	29 803	15 377	7 733	23 110	1 134
1969 VIII	49 002	38 949	87 951	10 558	12 092	22 650	21 771	15 089	36 860	17 285	9 627	26 912	1 338
1969 IX	52 100	38 026	90 126	13 806	13 160	26 966	26 432	13 967	40 399	22 339	10 837	33 176	1 666

¹⁾ Ml. hakemuksensa usineet — *) Kukin työnhakija lasketaan vuoden aikana vain kerran — *) Keskim. kuukaudessa.
²⁾ Inkl. de som förnyat sin anmälan — *) Varje ansökande räknas endast en gång under året — *) Härav platser som förutsatt flyttning till annan ort — *) I medeltal per månad.
³⁾ Incl. renewals of previous applications — *) Every applicant for work is counted only once each year — *) Of which not previously registered during year — *) Of which jobs requiring moving to another locality — *) Monthly average.

44. Avolmet työpalkat ja rekisteröity työttömyys työnvälityksessä
Lediga platser och registrerad arbetslöshet vid arbetsförmedling
Vacancies and registered unemployment in employment service

Vuosi ja kuukausi År och månad Year and month	Avolmia työpalkkoja Lediga platser Vacancies		Työttömät työnhakijat Arbetlösa arbetssökande Unemployed applicants for work			
	Yhteensä Summa Total		Työttömyyskassa-avustuksen saajia ¹⁾ Mottagare av kassaunders- töd ¹⁾ Beneficiaries of unemployment funds ¹⁾		Työvoimatolmikuntien kortistiloissa I arbetskraftskommissionernas register Registered by the Employment Commissions	
					Yhteensä Summa Total	Työttömyys- korvauksen saajia ²⁾ Arbetslöshets- ersättnings- tagare ²⁾ — ³⁾
	Luku — Antal — Number.					
	Keskimäärin kuukaudessa — I medeltal per månad — Monthly average					
1965	5 180	25 414	11 784	793	423	
1966	6 028	29 136	13 848	1 671	1 074	
1967	5 072	46 215	20 875	5 978	4 771	
1968	5 110	61 134	..	8 811	7 588	
	Kuukauden lopussa — Vid utgången av månaden — End of month					
1968 VII	5 069	45 159	..	660	—	
VIII	6 770	47 515	..	770	—	
IX	5 792	51 723	..	4 791	2 202	
X	4 514	57 804	..	7 360	5 637	
XI	4 718	66 023	..	9 760	8 544	
XII	5 155	71 101	..	11 887	10 664	
1969 I	5 059	76 972	41 603	13 525	12 418	
II	5 717	77 050	42 173	14 054	13 133	
III	7 037	76 748	41 148	15 006	14 250	
IV	9 293	69 286	36 535	14 557	13 835	
V	9 749	50 070	19 653	4 969	4 111	
VI	7 745	36 214	17 132	609	408	
VII	8 434	38 441	20 658	148	—	
VIII	12 372	34 401	9 961	156	—	
IX	10 136	33 793	10 160	440	248	
X	8 932	39 218	14 569	676	375	

¹⁾ Ennen vuotta 1968: ml. ne kassajäsenet, jotka eivät saaneet kassa-avustusta — ²⁾ Valtio maksaa työttömyyskassajärjestelmän ulkopuolella.
³⁾ Före år 1968: inkl. de kassamedlemmar som inte fått kassaundersöt — ³⁾ Arbetslöshetsersättningen betalas av staten utanför kassasystemet.

¹⁾ Before 1968: incl. non-beneficiary members of funds — ²⁾ Recipients of Government unemployment assistance apart from unemployment funds.

45. Työnselsaukset
Arbetsinställelser
Work stoppages

Vuosi ja kuukausi År och månad Year and month	Työn- tekiöitä Arbetare Workers affected	Menetettyjä työpäiviä Förlorade arbetsdagar Working days lost
1963 ..	104 646	1 380 274
1964 ..	26 929	58 381
1965 ..	6 959	16 047
1966 ..	66 051	122 902
1967 ..	32 983	320 665
*1968 ..	32 052	282 287
*1968 I	8 101	40 497
II	9 572	98 384
III	5 928	116 697
IV	426	663
V	1 923	4 111
VI	2 324	8 833
VII	1 429	8 085
VIII	309	859
IX	458	2 786
X	521	466
XI	721	567
XII	340	339
*1969 I	10 420	22 100
II	2 090	8 310
III	600	370
IV	1 320	5 700
V	7 630	12 430
VI	2 510	12 670
VII	800	300
VIII	690	1 540
IX	2 000	1 760

46. Markkinapuun hakkuiden työvoima — Arbetskraften vid avverkning av
marknadsvirke — Labour force in logging for sale

Vuosi ja kuukausi År och månad Year and month	Työntekijöitä — Arbetare — Workers, 1 000											
	Puu- tavaran teko Virkes- huggning Felling		Puu- tavaran lähli- kuljetus Närtrans- port Hauling		Uittotyöt Flottning Log- floating		Metsän- hoitotyöt Skogs- vårds- arbete Silvicultu- ral work		Muut työt Annat skogs- arbete Other works		Yhteensä Summa Total	
1966 I	66	51	1)8	1)17	6	125						
1967 I	68	49	1)6	1)16	5	123						
1968 I	57	42	1)5	1)15	4	107						
1969 I	66	41	1)5	1)21	4	114						
	1968	1969	1968	1969	1968	1969	1968	1969	1968	1969	1968	1969
I ..	57	66	42	41	0	0	4	3	4	4	107	114
II ..	54	56	43	39	0	0	2	2	4	4	103	101
III ..	38	38	32	29	0	0	2	2	4	3	76	73
IV ..	22	22	14	13	1	1	5	4	3	3	45	43
V ..	15	13	5	5	5	5	15	21	3	2	43	47
VI ..	12	14	3	4	5	5	8	9	3	3	31	35
VII ..	10	13	2	2	3	3	4	5	2	2	21	26
VIII ..	20	20	3	3	2	2	5	7	2	2	32	34
IX ..	27	30	4	5	1	1	7	7	3	3	42	47
X ..	42	10	0	0	5	5	7	7	3	3	60	60
XI ..	58	20	0	0	4	4	3	3	3	3	85	85
XII ..	69	30	0	0	3	3	3	3	3	3	105	105

¹⁾ Toukokuu — Maj — May.

47. Työmäärärahoihin palkattu valtion ja kuntien työ-
voima — Med arbetsanslag anställd statlig och kom-
munal arbetskraft — Labour force in public works

Vuosi ja kuukausi År och månad Year and month	Valtion töissä I statens arbeten In state works	Kuntien töissä I kommuner- nas arbeten In communal works	Yhteensä Summa Total			
	1 000					
	Keskimäärin kk:ssa — I medeltal per mån. — Monthly average					
1965 ..	54	41	95			
1966 ..	57	42	99			
1967 ..	54	42	96			
1968 ..	53	43	96			
	Kuukauden lopussa — Vid utgången av månaden — End of month					
	1968	1969	1968	1969	1968	1969
I ..	57	54	48	45	105	99
II ..	64	57	47	45	110	102
III ..	65	55	46	45	111	100
IV ..	57	50	46	45	103	95
V ..	58	52	47	44	105	95
VI ..	52	51	42	38	94	89
VII ..	47	45	38	35	85	81
VIII ..	44	43	37	35	82	78
IX ..	44	44	40	40	84	84
X ..	49	45	42	38	91	83
XI ..	50	43	43	43	93	93
XII ..	49	44	44	44	93	93

48. Osakeyhtiöiden lukumäärät ja osakepääomat sekä niissä tapahtuneet muutokset
Aktiebolagens antal och aktiekapital samt förändringarna i dessa
Number and share capital of joint stock companies

Vuosi ja neljännes År och kvartal Year and quarter	Maa- ja metsätalous ¹⁾ Lant- och skogshushållning ¹⁾ Agriculture and forestry ¹⁾		Teollisuus Industri Manufacturing		Rakennus- toiminta Byggnads- verksamhet Construction		Kauppa Handel Commerce		Luotto- ja vakuutus- laitokset Kredit- och försäkrings- anstalter Banking and insurance		Kiinteistö- ja kiinteistö- jen välitys Fastigheter o. fastighets- förmedling Real estates and estate agency		Liikenne Samfärdsel Transport and communication		Palvelukset Tjänster Services		Yhteensä Summa Total	
	Luku Antal No.	Osake- pääoma Aktie- kapital Share capital 1 000 000 mk	Luku Antal No.	Osake- pääoma Aktie- kapital Share capital 1 000 000 mk	Luku Antal No.	Osake- pääoma Aktie- kapital Share capital 1 000 000 mk	Luku Antal No.	Osake- pääoma Aktie- kapital Share capital 1 000 000 mk	Luku Antal No.	Osake- pääoma Aktie- kapital Share capital 1 000 000 mk	Luku Antal No.	Osake- pääoma Aktie- kapital Share capital 1 000 000 mk	Luku Antal No.	Osake- pääoma Aktie- kapital Share capital 1 000 000 mk	Luku Antal No.	Osake- pääoma Aktie- kapital Share capital 1 000 000 mk	Luku Antal No.	Osake- pääoma Aktie- kapital Share capital 1 000 000 mk
Kokonaislukumäärät ja osakepääomat — Totalantal och aktiekapital — Total number and total share capital																		
1959 ..	515	3.87	9 261	1 127.97	1 200	24.18	7 365	168.58	116	131.07	8 498	716.57	1 643	61.93	2 550	31.99	31 148	2 266.16
1960 ..	518	4.26	9 333	1 205.31	1 270	27.31	7 469	199.93	113	132.72	9 065	831.18	1 668	63.03	2 575	33.11	32 011	2 496.85
1961 ..	520	4.32	9 448	1 301.61	1 339	32.19	7 573	220.58	111	165.78	9 769	997.39	1 697	74.14	2 616	34.86	33 073	2 830.77
1962 ..	519	10.31	9 541	1 358.76	1 400	35.85	7 660	228.18	110	193.78	10 582	1 201.97	1 739	81.30	2 669	40.86	34 220	3 151.01
1963 ..	512	10.48	9 594	1 568.11	1 444	41.19	7 774	280.94	111	223.86	11 246	1 460.12	1 785	86.30	2 707	46.27	35 173	3 717.27
1964 ..	526	11.98	9 727	1 669.70	1 507	54.16	7 894	296.23	111	236.41	11 939	1 623.86	1 813	91.99	2 775	49.00	36 292	4 033.33
1965 ..	539	14.46	9 799	1 728.01	1 563	60.37	7 932	311.37	110	334.40	12 840	1 845.65	1 843	106.21	2 808	54.67	37 484	4 455.04
1966 ..	550	15.42	9 878	1 824.53	1 579	60.05	8 053	341.27	113	346.39	13 844	2 232.07	1 869	109.07	2 882	58.93	38 768	4 987.73
1967 ..	563	17.36	9 941	2 067.28	1 611	71.95	8 118	388.85	116	364.14	14 779	3 092.66	1 866	114.35	2 951	77.58	39 945	6 194.19
Perustetut osakeyhtiöt — Grundade aktiebolag — Joint stock companies established																		
1966	21	0.71	221	8.02	59	0.63	204	3.86	4	0.22	1 050	239.64	47	1.41	106	2.33	1 712	256.82
1967 ..	24	0.94	201	5.80	64	1.24	189	2.75	3	0.15	1 013	382.06	30	1.35	102	15.65	1 626	409.95
1966 II	2	0.04	52	1.52	29	0.28	43	0.71	—	—	277	44.45	9	0.28	42	0.39	454	47.67
III	4	0.13	60	2.58	8	0.10	54	0.78	1	0.05	213	55.55	10	0.31	28	0.67	378	60.17
IV	8	0.32	52	1.46	17	0.21	50	0.71	2	0.14	298	103.29	11	0.27	16	0.18	454	106.58
1967 I	6	0.19	53	1.33	16	0.32	51	0.70	—	—	297	125.83	6	0.02	21	0.38	450	128.76
II	4	0.22	40	2.19	14	0.19	46	0.85	—	—	271	83.81	5	0.21	24	1.35	404	88.81
III	3	0.14	55	1.37	15	0.58	34	0.20	—	—	198	74.25	8	0.41	28	0.95	341	77.90
IV	11	0.39	53	0.92	19	0.15	58	1.00	3	0.15	247	98.18	11	0.71	29	12.98	431	114.48
Osakepääoman korotukset — Förhöjningar av aktiekapital — Increases of share capital																		
1966 ..	6	0.36	163	148.18	16	0.56	95	29.63	2	11.80	295	150.01	33	3.20	34	2.61	644	346.35
1967 ..	5	1.25	185	242.02	34	11.08	133	47.10	5	17.60	501	488.52	49	5.31	44	3.77	956	816.66
1966 II	2	0.13	32	8.36	4	0.17	15	1.36	2	0.40	70	26.47	7	1.43	8	0.64	140	38.96
III	1	0.00	36	5.63	3	0.12	24	17.04	—	—	66	36.70	9	0.72	10	1.18	149	61.39
IV	2	0.08	62	128.99	6	0.24	41	9.38	—	—	114	62.42	12	0.91	12	0.55	249	202.57
1967 I	—	—	40	110.37	8	2.78	34	9.76	1	10.00	122	127.87	11	0.67	11	0.70	227	262.16
II	1	0.00	43	44.45	7	0.57	29	4.26	3	7.05	106	76.13	12	0.49	11	1.27	212	134.22
III	2	1.10	38	9.15	5	2.09	32	17.58	—	—	118	134.98	12	1.10	10	0.59	217	166.58
IV	2	0.14	64	78.05	14	5.64	38	15.50	1	0.55	155	149.55	14	3.05	12	1.21	300	253.70
Vararikon tehneet ja toimintansa lopettaneet osakeyhtiöt — Aktiebolag, vilka gjort konkurs, samt upplösta aktiebolag Joint stock companies entered into bankruptcy, and dissolved																		
1966	10	0.11	142	59.68	43	1.51	133	3.59	1	0.03	46	3.23	21	1.75	32	0.58	428	70.48
1967 ..	11	0.25	138	5.07	32	0.42	124	2.11	—	—	78	9.19	33	1.38	33	0.77	449	19.19
1966 II	1	0.01	40	0.50	8	0.06	33	0.61	1	0.03	13	0.37	6	0.27	7	0.02	109	1.87
III	2	0.06	30	6.72	9	0.33	31	1.11	—	—	2	0.01	1	0.00	5	0.15	80	8.38
IV	3	0.01	37	50.72	14	0.37	34	0.81	—	—	31	0.51	7	1.24	9	0.31	135	53.97
1967 I	4	0.02	43	1.98	13	0.18	39	0.75	—	—	26	0.24	13	0.72	7	0.05	145	3.94
II	3	0.14	30	0.98	6	0.07	30	0.34	—	—	7	0.16	4	0.05	9	0.52	89	2.26
III	1	0.00	28	1.48	5	0.03	19	0.31	—	—	11	0.69	8	0.43	4	0.03	76	2.97
IV	3	0.08	37	0.63	8	0.13	36	0.71	—	—	34	8.10	8	0.18	13	0.18	139	10.02

¹⁾ Tähän sisältyy kalastus.
²⁾ Häril ingår fiskeri.
³⁾ Including fisheries.

49. Vireille pannut vararikot
Anhänggjorda konkursmål
Bankruptcies

Vuosi ja neljännes År och kvartal Year and quarter	Yhtiöt — Bolag — Companies							Yrittäjät ¹⁾ — Företagare ¹⁾ — Individual enterprisiers							Muut yksityshenkilöt Andra enskilda personer Other individuals	Tunte- maton Okänd Unknown	Kaikkiaan Total
	Maa- ja met- sätäl. Jord- och skog- bruk Agriculture and forestry	Teolli- suus ja käsi- työ Indu- stri och hant- verk In- dustry and handi- craft	Ra- kennus toi- minta Bygg- nads- verk- sam- het Con- struction	Kaup- pa Han- del Com- merce	Lil- kenne Sam- färd- sel Trans- port and com- muni- cations	Palve- lukset Tjän- ster Ser- vices	Tunte- maton Okänd Un- known	Maa- ja met- sätäl. Jord- och skog- bruk Agriculture and forestry	Teolli- suus ja käsi- työ Indu- stri och hant- verk In- dustry and handi- craft	Ra- kennus toi- minta Bygg- nads- verk- sam- het Con- struction	Kaup- pa Han- del Com- merce	Lil- kenne Sam- färd- sel Trans- port and com- muni- cations	Palve- lukset Tjän- ster Ser- vices	Tunte- maton Okänd Un- known			
1963	2	78	46	85	13	11	18	18	25	29	92	49	25	123	299	134	1 047
1964	—	88	25	85	5	17	31	17	37	23	74	54	14	110	248	118	946
1965	1	85	34	113	16	32	23	18	31	35	91	57	16	137	241	81	1 011
1966	—	70	54	109	14	32	22	19	26	38	89	56	30	157	169	87	972
1967	1	91	52	147	29	29	22	15	32	60	125	53	30	189	240	71	1 186
1968	2	102	42	188	13	20	2	20	29	76	101	77	48	222	266	127	1 335
1966 I	—	17	15	29	4	12	9	2	2	8	22	13	11	42	28	15	229
II	—	19	9	29	4	7	2	3	4	9	21	8	8	22	10	27	182
III	—	16	12	23	5	11	6	5	13	4	17	13	2	44	27	6	204
IV	—	18	18	28	1	2	5	9	7	17	30	22	9	49	104	39	357
1967 I	—	27	15	44	7	5	2	3	9	19	27	11	6	35	25	11	246
II	—	23	10	36	7	10	5	2	5	10	25	12	9	54	46	20	272
III	1	27	15	36	4	7	11	4	8	18	38	23	5	51	109	24	381
IV	—	16	12	31	11	7	4	6	10	13	35	7	10	49	60	16	287
1968 I	—	30	15	66	5	8	2	6	10	27	30	24	11	83	50	48	415
II	1	23	11	37	2	7	—	4	4	12	26	11	14	40	56	30	278
III	—	20	3	30	3	3	—	5	9	18	23	16	8	42	70	19	269
IV	1	29	13	55	3	2	—	5	6	19	22	26	15	57	90	30	373
1969 I	—	24	16	39	9	6	1	5	6	18	30	17	9	43	65	38	326
II	—	27	13	29	3	5	1	4	6	16	27	17	10	37	89	19	303
III	1	19	10	28	3	12	1	3	3	14	22	19	9	57	90	64	355

¹⁾ Yksityiset henkilöt ja kuolinpesät — Enskilda personer och dödsbon.

50. Valtionvelka ¹⁾ — Statsskuld ¹⁾ — State debt ¹⁾

Laadittu valtiovarainministeriön kansantalousosastolla — Uppgjord av finansministeriets folkhushållningsavdelning — Computed by the Economic Department of the Ministry of Finance

	1966 XII	1967 XII	1968 XII	1969 V	1969 VI	1969 VII	1969 VIII	1969 IX
	Milj. mk							
Lainat — Lån — Loans	1 025	1 454	1 620	1 580	1 573	1 566	1 564	1 555
Kansainvälisille järjestöille annetut velkakirjat — At international organisationella organisationer utfärdade skuldsedlar — <i>Promissory notes given to international organizations</i>	297	390	404	365	365	365	366	357
Lyhytaikainen luotto — Kortfristig kredit — <i>Short-term credit</i> ..	18	—	50	50	50	51	51	51
Ulkomainen velka — Utländsk skuld — <i>Foreign debt</i>	1 840	1 844	2 074	1 995	1 988	1 982	1 982	1 963
Lainat — Lån — Loans	2 075	2 013	2 160	2 183	2 179	2 182	2 133	2 134
Velkasitoumukset ²⁾ — Skuldförbindelser ²⁾ — <i>Compulsory stock etc.</i> ²⁾	97	5	5	4	4	4	4	4
Lyhytaikainen luotto — Kortfristig kredit — <i>Short-term credit</i>	101	167	321	166	150	133	150	109
Kassa velka, netto — Kassaskuld, netto — <i>Cash debt, net</i>	— 85	— 12	— 256	— 125	— 250	— 397	— 234	— 203
Kontokuranttiluotto ja shekkitilli luotto — Kontokurantiskuld och checkräkningskrediter — <i>Current account debt and cheque account credits</i>	254	317	391	572	409	214	380	371
Minus kassa-, postisilti- ja shekkitilli varat — Minus kassa-, postgiro- och checkkontomedel — <i>Minus cash, postgiro and cheque account holdings</i>	— 339	— 315	— 286	— 347	— 375	— 327	— 333	— 309
Minus vientimaksuvarat — Minus exportavgiftsmedel — <i>Minus export levy holdings</i>	—	— 14	— 360	— 350	— 284	— 284	— 280	— 265
Kotimainen velka — Inhemsk skuld — <i>Domestic debt</i>	2 187	2 173	2 229	2 229	2 083	1 923	2 053	2 044
Koko velka — Hela skulden — Total debt	3 527	4 017	4 303	4 225	4 071	3 905	4 035	4 007

¹⁾ Pl. Suomen Pankin suorittaman Kansainvälisen Valuuttarahaston kultaa- ja kassanmaksuvelvoite, ml. valtion viljavarastorahaston velka sekä maksamattomat kuntien vero-osuudet — ²⁾ Mm. pika-asutuksen ja maanhankinnan velkasitoumukset sekä korvausobligaatit.

¹⁾ Exkl. återbetalningsförpliktelse för den av Finlands Bank erlagda guldraten av medlemsandelen i Internationella Valutafonden, inkl. statens spannmålsförrädsfonds skuld samt obetalda kommunalskatteandelar — ²⁾ Bl.a. skuldförbindelser på grund av snabbkolonisation och jordanskaffning samt ersättningsobligationer.

¹⁾ Excluding repayment to the Bank of Finland of the gold tranche to the International Monetary Fund, including the debt of the State Granary Fund and unpaid tax shares to municipalities — ²⁾ Resettlement notes and indemnity bonds, etc.

51. Valtion kassatulo¹⁾
 Statens kassainkomster¹⁾
 State cash revenue¹⁾

Laadittu valtiovarainministeriön kansantalousosastolla — Uppgjorda av finansministeriets folkhushållningsavdelning — Computed by the Economic Department of the Ministry of Finance

	1967	1968		1969			
		I—XII	I—IX	VII	VIII	IX	I—IX
	Milj. mk						
Tulo- ja omaisuusvero ²⁾ — Inkomst- och förmögenhetsskatt ²⁾ — <i>Income and property tax²⁾</i>	1 685	2 037	1 692	267	140	188	1 885
Bruttotuotto ³⁾ — Bruttoavkastning ³⁾ — <i>Gross receipts³⁾</i>	4 965	5 572	3 858	539	410	490	4 412
Veronpalautukset sekä kuntien, seurakuntien ja Kansaneläkelaitoksen osuudet Skatterestitution samt kommunernas, kyrkans och Folkpensionsanstaltens andelar <i>Refunds and share of municipalities, the Church and the National Pension Institute</i>	-3 280	-3 535	-2 167	- 272	- 269	- 302	-2 527
Muut tulon ja omaisuuden perusteella kannettavat verot — Övriga skatter på inkomst och förmögenhet — <i>Other taxes on income and property</i>	40	44	29	4	7	7	41
Työnantajan lapsilisämaksu — Arbetsgivarens barnbidragsavgift — <i>Employers' children allowance payments</i>	486	549	392	54	49	48	440
Liikevaihtovero — Omsättningsskatt — <i>Sales tax</i>	1 908	2 107	1 492	210	191	198	1 694
siltä: — därav: — <i>of which:</i>							
Oy Alkohollilike Ab — <i>Alcohol Monopoly</i>	80	90	68	8	8	8	66
Tulot Oy Alko Ab:sta ⁴⁾ — Inkomster från Oy Alko Ab ⁴⁾ — <i>Revenue from Alcohol Monopoly⁴⁾</i>	466	524	372	46	50	40	376
Tullit — Tull — <i>Customs duties</i>	311	236	179	27	20	19	173
Tuontimaksut — Importavgifter — <i>Import charges</i>	155	156	107	15	12	18	114
Vientimaksut — Exportavgifter — <i>Export levy</i>	14	523	408	4	—	—	129
Valmisteverot ⁵⁾ — Acciser ⁵⁾ — <i>Excise duties⁵⁾</i>	994	1 061	723	114	126	120	917
siltä: — därav: — <i>of which:</i>							
tupakkavalmistelsta — på tobak — <i>on tobacco</i>	404	428	298	39	42	43	326
nestemäisistä polttoainelsta — på flytande bränsle — <i>on liquid fuel</i>	477	516	343	52	57	52	417
Auto- ja moottoripyörävero — Skatt på bilar och motocyklar — <i>Tax on automobiles and motor cycles</i>	167	143	103	35	18	17	226
Leimaverot — Stämpelskatt — <i>Stamp duties</i>	179	184	134	17	15	17	147
Moottoriajoneuvovero — Motorfordonsskatt — <i>Tax on motor vehicles</i>	74	60	33	8	1	4	33
Muut verot ja veronluonteiset tulot — Övriga skatter och inkomster av skattenatur — <i>Other taxes and revenue similar to taxes</i>	47	59	37	5	5	9	43
Verot ja veronluonteiset tulot yhteensä — Summa skatter och inkomster av skattenatur — Total of taxes and revenue similar to taxes	6 525	7 683	5 699	807	632	684	6 218
Sekalaiset tulot — Inkomster av blandad natur — <i>Miscellaneous revenue</i>	387	477	312	70	45	48	361
Korko- ja osinkotulot sekä osuus valtion rahalaitosten voitosta — Räntor, dividender och andel i statliga penninginrättningsars vinst — <i>Interest, dividends and share of surplus of State-owned credit institutions</i>	151	161	90	18	4	6	123
Valtion liikeyritysten omaisuuden myynnit ja poistot — Statens affärsföretags försäljning av egendom samt avskrivningar — <i>Sales and depreciation of State enterprises property</i>	62	70	49	6	6	6	53
Tulot yhteensä — Summa inkomster — Total revenue	7 126	8 391	6 151	900	687	744	6 755
Valtiolle takaisin maksetut lainat — Återbetalade lån — <i>Redemptions of loans granted by the State</i>	157	177	110	19	5	7	126
Valtion lainanotto — Statens upplåning — <i>State borrowing</i>	603	904	507	27	9	20	631
siltä: — därav: — <i>of which:</i>							
ulkomainen — utländsk — <i>foreign</i>	157	248	151	27	—	0	126
kotimainen — inhemsk — <i>domestic</i>	446	656	356	—	9	20	505
Yhteensä — Summa — Total	7 885	9 472	6 768	946	701	771	7 512
siltä: — därav: — <i>of which:</i>							
rahastojen tulot — fondernas inkomster — <i>revenue of extra-budgetary funds</i>	67	85	43	3	2	3	37
Saatujen ja annettujen ennakkojen, etukäteisvarojen yms. nettomuutos Nettoförändring i erhållna och erlagda förskott m.m. — <i>Net change in prepayments received and made etc.</i>	- 23	+ 96	- 16	- 25	+ 26	+ 45
Vieraat varat (lisäys +) — Främmande medel (ökning +) — <i>Private funds (increase +)</i>	+ 1	- 4	- 1	+ 1	- 0	- 2
Lyhytaikainen luotto (lisäys +) — Kortfristig kredit (ökning +) — <i>Short-term credit (increase +)</i>	- 0	+ 225	+ 128	- 16	+ 13	- 38	- 206
Kontokuranttiluotto PSP:ssa (lisäys +) - Kontokurantiskuld i PSB (ökning +) <i>Current account debt to PSB (increase +)</i>	+ 63	+ 73	+ 162	- 195	+ 170	- 12	- 20
Vientimaksutilli Suomen Pankissa (lisäys -) — Exportavgiftskonto i Finlands Bank (ökning -) — <i>Export levy account at the Bank of Finland (increase -)</i>	- 14	- 346	- 314	+ 0	+ 3	+ 15	+ 95
Kassa-, postisiirto- ja chekkitilit (lisäys -) — Kassa-, postgiro- och checkkonto (ökning -) — <i>Cash, postgiro and cheque accounts (increase -)</i>	+ 24	+ 30	- 5	+ 21	- 6	+ 24	- 23
Kassa-ali jäämä (+) tai -yli jäämä (-) — Kassaunderskott (+) eller -överskott (-) — <i>Cash deficit (+) or surplus (-)</i>	+ 82	- 39	+ 61	- 206	+ 156	+ 15	- 110
Yhteensä — Summa — Total	7 967	9 433	6 829	740	857	787	7 402

¹⁾ Pl. liikeyritysten, metsien ja maatalojen käyttötulot; ml. rahastojen tulot. — ²⁾ Ilman Oy Alko Ab:n maksamaa tulo- ja omaisuusveroa
³⁾ Valtion tulo- ja omaisuusvero, kunnallisvero, kirkollisvero sekä vakuutetun kansaneläke- ja sairausvakuutusmaksu. — ⁴⁾ Yhtiön maksama tulo- ja omaisuusvero ylijäämä ja ennako sekä alkoholiuomaverot. — ⁵⁾ Pl. alkoholiuomaverot.
⁶⁾ Exkl. driftincomster i statens affärsföretag, statskogarna och statens lantbrukslägenheter; inkl. inkomster av icke budgeterade fonder — ⁷⁾ Exkl. inkomst- och förmögenhetsskatt erlagd av Oy Alko Ab. — ⁸⁾ Inkomst- och förmögenhetsskatt, kommunalskatt, kyrkoskatt samt försäkrades försäkringspremier för folkpension och sjukförsäkring. — ⁹⁾ Inkomst- och förmögenhetsskatt, överskott och förskott samt accis på alkohol-drycker. — ¹⁰⁾ Exkl. accis på alkoholdrycker.
¹¹⁾ Excl. current revenue of State enterprises; incl. revenue of extra-budgetary funds. — ¹²⁾ Excl. income and property tax paid by the Alcohol Monopoly.
¹³⁾ Income and property tax, municipal income tax, tax to the Church and national pension and health insurance premiums. — ¹⁴⁾ Income and property tax profits, prepayments and tax on alcoholic beverages. — ¹⁵⁾ Excl. tax on alcoholic beverages.

52. Valtion kassamenot ¹⁾Statens kassautgifter ¹⁾State cash expenditure ¹⁾

Laadittu valtiovarainministeriön kansantalousosastolla — Uppgjorda av finansministeriets folkhushållningsavdelning — Computed by the Economic Department of the Ministry of Finance

	1967	1968		1969			
		I—XII	I—IX	VII	VIII	IX	I—IX
	Milj. mk						
Palkkaukset — Avlöningar — <i>Wages and salaries</i>		1 126	787	101	103	103	921
Eläkkeet ja muut palkkauksen luonteiset menot — Pensioner och övriga utgifter av avlöningsnatur — <i>Pensions and other expenditures related to wages and salaries</i>	1 266						
Korjaus ja kunnossapito - Reparationer o. underhåll - <i>Repair and maintenance</i>	239	369	269	34	33	34	302
Muut kulutusmenot - Övr. konsumtionsutgifter - <i>Other consumption expenditure</i>	563	254	189	30	24	26	185
Kulutusten yhteensä — Summa konsumtionsutgifter — <i>Total consumption expenditure</i>	2 068	2 455	1 716	218	202	218	1 873
Valtionavut kunnille, kuntainliitoille ja Ahvenanmaalle — Statsunderstöd till kommuner, kommunalförb. o. Åland - <i>State aid to local self-government bodies</i>	1 015	1 244	930	87	144	112	1 032
Valtionavut elinkeinoille — Statsunderstöd till näringar — <i>State aid to trades and industries</i>	866	932	673	92	111	92	767
siltä: — därav: — <i>of which:</i>							
maatalouden hintatuki — lantbrukets prisstöd — <i>agricultural price subsidies</i>	645	706	517	67	85	64	583
Lapsilisät — Barnbidrag — <i>Children allowances</i>	310	322	242	0	52	26	237
Muut valtionavut kotitalouksille ja yleishyödyllisille yhteisöille — Övriga statsunderstöd till hushåll och allmännyttiga institutioner — <i>Other state aid to households and non-profit institutions</i>	658	807	588	64	75	51	681
Valtion osuus kansaneläke- ja sairausvakuutusmenoista — Statens andel av folkpensions- och sjukförsäkringsutgifter — <i>Share in national pension and health insurance expenditure</i>	351	409	303	34	34	35	306
Muut siirtomenot — Övriga överföringsutgifter — <i>Other transfer expenditure</i>	19	115	18	4	3	4	26
Siirtomenot yhteensä — Summa överföringsutgifter — <i>Total transfer expenditure</i>	3 219	3 829	2 754	281	419	320	3 048
Koneet, laitteet ja kalusto — Maskiner, apparater och annan materiel — <i>Machinery, apparatus and other equipment</i>	225	297	200	15	21	26	191
Talonrakennukset — Husbyggen — <i>House construction</i>	283	279	198	18	14	19	211
Maa- ja vesirakennukset — Jord- och vattenbyggen — <i>Land and waterway construction</i>	741	800	611	62	62	73	550
Reaalisijoitukset yhteensä — Summa realinvesteringar — <i>Total real investments</i>	1 249	1 376	1 009	95	97	117	952
siltä: — därav: — <i>of which:</i>							
sijoitukset valtion liikeyrityksiin — investeringar i statens affärsföretag — <i>investments in State enterprises</i>	318	385	250	30	23	35	246
Valtionvelan korot — Räntor på statsskulden — <i>Interest on State debt</i>	219	231	173	23	14	14	185
Indeksikorotukset — Indexförhöjningar — <i>Index compensations</i>	18	30	27	3	0	4	33
Valtion liikeyritysten vajaukset, netto — Statens affärsföretags nettounderskott — <i>Net deficit of State enterprises</i>	41	96	59	16	— 13	4	86
Muut ja erittelemättömät menot — Övriga och ospecificerade utgifter — <i>Other and non-itemized expenditure</i>	2	12	1	0	5	0	4
Muut menot yhteensä — Summa övriga utgifter — <i>Total other expenditure</i>	279	369	259	41	6	22	308
Varastot (kasvu +) — Lager (tillväxt +) — <i>Inventories (increase +)</i>	+ 38	+ 6	— 18	— 7	+ 5	— 10	— 11
Menot ilman finanssijoituksia ja kuoletuksia ja kuoletuksia — Utgifter exkl. finansinvesteringar och amorteringar — <i>Expenditure excl. financial investments and redemptions</i>	6 853	8 035	5 721	627	729	667	6 171
Lainananto — Utlåning — <i>Lending</i>	406	578	403	57	57	62	483
Muut finanssijoitukset - Övr. finansinvesteringar - <i>Other financial investments</i>	131	187	155	24	9	7	111
Kuoletukset — Amorteringar — <i>Redemptions</i>	577	632	551	31	63	51	636
siltä: — därav: — <i>of which:</i>							
ulkomaiset — utländska — <i>foreign</i>	71	117	82	8	4	33	103
kotimaiset — inhemska — <i>domestic</i>	506	515	468	24	58	18	533
Yhteensä — Summa — <i>Total</i>	7 967	9 433	6 829	740	857	787	7 402
siltä: — därav: — <i>of which:</i>							
rahastojen menot — fondernas utgifter — <i>expenditure of extra-budgetary funds</i> ..	216	203	101	11	26	13	90

¹⁾ Pl. liikeyritysten, metsien ja maanilojen käyttömenot, ml. rahastojen menot.²⁾ Exkl. driftsutgifter i statens affärsföretag, skogar och lantbrukslägenheter; inkl. utgifter av icke budgeterade fonder.³⁾ Excl. current expenditure of State enterprises; incl. expenditure of extra-budgetary funds.

53. Polislin tietoon tulleet rikokset sekä juopumuspidätykset¹⁾ — Brott som kommit till polisens kännedom samt anhållanden för fylleri¹⁾
Offences known to the police and persons taken into custody for drunkenness¹⁾

MI. tullviranomaisten tietoon tulleet tullirikokset — Inkl. tullibrott som kommit till tullmyndigheternas kännedom — Incl. offences against custom-law, known to the custom authorities

Vuosi ja kuukausi År och månad Year and month	Rikoslakia vastaan tehtyt rikokset *) — Brott mot strafflagen *) — Offences against the Criminal Law *)													
	Väkivalta virkamieskäs- taan — Våld mot tjänste- man — Assault against a state official	Haltanteko virkamiehelle — Hindrande av tjänsteman — Impeding a state official when on duty	Sivellusrikokset — Sedlighetsbrott — Moral offences	Asiakirjan väkäröntäminen — Förfälskning av handling — Falsification of document	Salakuljetus — Smuggling — Smuggling	Murha, tappo tai kuoleman aiheutti; pahoinpit. — Mord, drap i. misshandel med dödlig påföljd — Mord, manslaughter or wounding occasioning death	Muu pahoinpitely — Annan misshandel — Other wounding	Varkaus, näpistämisen, murto — Stöld, snatteri, inbrott — Larceny, petty larceny, breaking	Siitä — Därav — Of which: Mootoriajoneuvon anastaminen — Tillgrepp av motorfordon — Theft of motor vehicle	Toisen om. mootoriajoneuvon luovutus käyttö — Olovligt bruk av annans motorfordon — Illicit use of others motor vehicle	Kavalkaminen — Försällning — Embezzlement	Ryöstö — Rån — Robbery	Petos — Bedrägeri — Fraud	
1965	474	1 013	863	1 558	598	79	5 823	42 674	2 188	2 248	1 948	334	5 292	
1966	519	1 051	841	1 457	595	94	6 091	40 590	2 361	2 067	1 927	444	5 668	
1967	595	1 093	716	1 774	375	92	6 459	47 783	3 011	3 149	1 920	607	6 332	
1968	663	1 352	717	2 020	219	93	7 233	53 544	3 038	3 320	1 991	631	8 471	
1968 VII	60	141	41	136	13	9	622	5 486	337	407	182	57	951	
VIII	54	111	66	200	21	9	706	6 386	420	385	164	85	813	
IX	56	77	48	140	21	7	612	5 798	412	375	170	62	728	
X	59	96	74	155	13	3	544	5 309	369	373	224	56	881	
XI	49	140	49	191	11	8	632	4 642	242	261	226	48	783	
XII	80	167	32	190	16	12	781	4 507	187	237	147	71	617	
1969 I	56	127	33	241	6	7	671	3 808	104	195	195	45	868	
II	60	141	40	178	11	7	621	2 760	102	148	171	41	672	
III	69	162	38	144	8	19	756	3 339	111	167	186	44	815	
IV	36	118	76	297	6	6	812	4 202	215	259	168	70	615	
V	61	143	83	176	15	12	923	4 640	286	296	127	68	928	
VI	66	106	38	171	6	7	869	4 673	254	315	180	95	719	
VII	61	150	55	175	4	10	904	5 606	304	377	164	106	705	
VIII	63	158	53	186	16	10	950	6 060	334	412	100	106	676	
IX	71	131	45	235	6	12	806	5 642	357	419	136	80	908	

Vuosi ja kuukausi År och månad Year and month	Muut Övriga Other offences	Yhteensä Inalles Total	Muut rikokset *) — Övriga brott *) — Other offences *)					Muut Övriga Other offences	Yhteensä Inalles Total	Rikoslaki- ja muut rikokset yhteensä — Strafflags- och övriga brott sammanlagt — Total of offences against Criminal Law and of other offences	Liikenerikokset Traffikbrott Traffic offences		Kaikki rikokset *) Alla brott *) All offences *)	Juopumuspidätykset *) Fyllerianhållanden *) Arrests for drunkenness *)
			Alkoholittomien aineen luovutus väimätus — Olovligt tillverkning av alkohol- drycker — Illicit distillation of spirits	Alkoholittomien aineen luovutus myymälä — Olovligt försäljning av alkohol- drycker — Illicit sale of spirits	Alkoholittomien aineen luovutus maahantuntti — Olovligt införsel av alkohol- drycker — Illicit import of spirits	Muut alkohollirikokset Övriga brott mot lagen om alkoholdrycker — Other offences against the Law on Alcoholic Beverages	Muut Övriga Other offences				Rattijuoppous *) Battifylleri *) Driving when intoxicated *)	Muut *) Övriga *) Other offences *)		
1965	20 177	83 081	731	3 946	3 723	6 387	14 875	29 662	112 743	6 618	158 025	277 386	139 660	
1966	20 379	81 723	642	3 326	3 226	6 311	13 410	26 915	108 638	7 058	170 176	285 872	146 351	
1967	22 365	93 260	726	3 368	2 900	6 078	13 244	26 316	119 576	7 191	186 172	312 939	155 319	
1968	22 930	103 184	774	3 232	2 373	5 323	13 216	24 918	128 102	6 889	172 549	307 540	149 057	
1968 VII	2 069	10 174	96	234	190	494	1 365	2 379	12 553	765	12 832	26 150	13 075	
VIII	2 133	11 133	91	171	238	355	1 036	1 891	13 024	701	12 453	26 178	13 020	
IX	2 089	10 183	87	275	201	390	916	1 869	12 052	677	14 210	26 939	11 535	
X	2 234	10 021	64	263	242	435	1 246	2 250	12 271	616	16 918	29 805	11 754	
XI	2 025	9 065	54	301	249	417	1 332	2 353	11 418	552	16 427	28 397	11 352	
XII	2 195	9 052	77	331	262	487	1 354	2 511	11 563	560	15 229	27 352	12 476	
1969 I	2 243	8 495	39	212	149	277	1 316	1 993	10 488	431	13 684	24 603	9 847	
II	1 810	6 660	32	190	76	263	1 121	1 682	8 342	369	12 946	21 657	10 077	
III	1 893	7 640	27	198	93	336	1 384	2 038	9 678	501	13 392	23 571	12 411	
IV	2 416	9 081	55	243	103	407	1 942	2 750	11 831	608	15 614	28 053	12 090	
V	2 353	9 825	58	197	128	344	1 870	2 597	12 422	822	13 540	26 784	12 196	
VI	2 273	9 518	70	122	90	371	1 870	2 523	12 041	851	12 043	24 935	11 693	
VII	2 455	10 772	68	157	109	437	1 962	2 733	13 505	874	14 081	28 460	11 471	
VIII	2 490	11 280	50	187	150	442	1 737	2 566	13 846	933	14 363	29 142	11 732	
IX	2 575	11 066	46	200	164	420	1 530	2 360	13 426	785	16 003	30 214	11 238	

¹⁾ Kuukausilukujen summa ei ole sama kuin vastaava vuosiluku, sillä vuosilukuun eivät sisälly rikosilmoitukset, joista myöhemmin vuoden aikana on todettu, ettei rikosta ole tapahtunut — *) Pl. hurja ajo tai juopuneena ajaminen muulla kuin mootoriajoneuvolla — *) Pl. liikenerikokset — *) Mootoriajoneuvon kuljettaminen juopuneena taikka väkijoumien tai muun huumausaineen vaikutuksen alaisena — *) MI. hurja ajo tai juopuneena ajaminen muulla kuin mootoriajoneuvolla — *) Pl. syytteen johtanut juopumus — *) Syytteen johtanut juopumus ja juopumuspidätykset ilman syytettä 31. 12. 1968 saakka; 1. 1. 1969 alkaen juopumus ei ole enää rikos.
²⁾ Mänadsiffrornas summa är inte densamma som motsvarande årsiffrå, därför att i årsiffrån inte ingår brottsanmälningar om vilka senare under året konstaterats att brott inte begåtts — *) Exkl. överdådig framfart eller körning i berusat tillstånd med annat än motorfordon — *) Exkl. trafikbrott — *) Framförande av motorfordon i druckett tillstånd eller påverkad av alkohol eller annat berusningsmedel — *) Inkl. överdådig framfart eller körning i berusat tillstånd med annat än motorfordon — *) Exkl. fylleri som lett till åtal — *) Fylleri som lett till åtal och fyllerianhållanden utan åtal till 31. 12. 1968; sedan 1. 1. 1969 är fylleri icke mera brott.
³⁾ Sum of the monthly figures is not the same as the corresponding yearly figure, because the yearly figures exclude the crime reports which have been verified later in the year to show that no crime has been committed — *) Excl. dangerous driving or driving when intoxicated in connection with other than mechanically propelled vehicles — *) Excl. traffic offences — *) Driving a motor vehicle when intoxicated or under the influence of alcohol or other narcotic — *) Incl. dangerous driving or driving when intoxicated in connection with other than mechanically propelled vehicles — *) Excl. drunkenness leading to prosecution — *) Drunkenness leading to prosecution and arrests of drunkenness without prosecution until 31. 12. 1968; since 1. 1. 1969 drunkenness is not a crime.

54. Ilmoitetut sairaustapaukset — Anmälda sjukdomsfall — Registered cases of illness

Numerointi lääkintöhallituksen 19. 3. 1952 vahvistaman kuolinsyyntimistön mukaan
 Numreringen enligt den av medicinalstyrelsen 19. 3. 1952 fastställda dödsorsaksnomenklaturen
 Coding according to the List of Causes of Death approved by the Medical Board of Finland on March 19, 1952

Vuosi ja kuukausi År och månad Year and month	Hengityselinten tuberkuloosi Tuberkulos i respirationsorganen <i>Tub. organorum respirationis</i>		Kuppa — Syfilis — <i>Syphilis</i>						Tippuri Dröppel <i>Gonorrhoea</i>		Lavan- tauti Tyfus <i>Febris typhoidea</i>	Pikku- lavan- tauti Paratyfus <i>Febris paratyphoidea</i>	Muut sal- monella- infektioit Övriga salmonel- lainfektio- ner <i>Salmonel- losis alia</i>
			Synnynnäinen Medfödd <i>Congenita</i>		Varhaisasteinen Tidlig <i>Recens</i>		Myöhäisasteinen Sen <i>Tarda</i>						
	Mp. Mk. M.	Np. Kvk. F.	Mp. Mk. M.	Np. Kvk. F.	Mp. Mk. M.	Np. Kvk. F.	Mp. Mk. M.	Np. Kvk. F.	Mp. Mk. M.	Np. Kvk. F.			
	(N:o 001—008)		(N:o 020—028)						(N:o 030)		(N:o 040)	(N:o 041)	(N:o 042)
1963 ..	3 639	2 190	—	—	60	26	30	36	4 734	1 694	42	191	472
1964 ...	3 369	1 997	1	—	188	74	41	32	5 263	2 043	28	135	1 190
1965 ...	1) 3 400	1) 2 471	—	2	256	151	52	53	5 421	2 227	25	136	687
1966 ...	1) 3 747	1) 2 703	2	1	228	118	50	53	5 733	2 254	33	193	1 497
1967 ...	3 030	1 865	—	—	85	46	49	33	6 222	2 659	17	110	1 295
1968 ...	2 951	1 677	—	—	72	36	32	33	6 714	2 938	7	57	737
1968 V	269	139	—	—	7	2	3	3	527	225	—	2	30
VI	249	153	—	—	6	3	3	3	563	195	—	—	33
VII	192	106	—	—	6	1	1	—	627	260	—	10	49
VIII	264	174	—	—	14	3	4	2	957	387	3	6	57
IX	256	134	—	—	3	2	2	2	600	254	—	16	294
X	221	151	—	—	1	1	1	4	608	296	—	8	101
XI	235	131	—	—	4	5	1	4	603	293	1	3	45
XII	252	167	—	—	1	1	4	4	511	223	1	1	38
1969 I	364	265	—	—	10	4	4	1	573	294	1	1	119
II	205	108	—	—	5	—	3	—	440	247	—	2	13
III	223	122	—	—	3	1	4	3	450	216	—	22	17
IV	193	89	—	—	3	2	4	—	640	289	—	15	20
V	237	141	—	—	6	1	2	1	575	288	—	7	69
VI	144	80	—	—	2	3	5	4	629	292	2	4	57
VII	295	190	—	—	7	1	1	1	775	329	3	5	215
VIII	227	123	—	—	2	1	1	2	790	316	8	7	267
IX	241	134	—	—	2	3	—	4	792	360	—	4	269
X	224	140	—	—	4	2	1	2	696	366	—	13	233

Vuosi ja kuukausi År och månad Year and month	Puna- tauti Rödaot <i>Dysen- teria</i>	Tulli- rokko Scharla- kansfeber <i>Scarla- tina</i>	Kurkku- mäti Difteri <i>Diph- theria</i>	Hinku- yskä Kikhosta <i>Pertussis</i>	Kulkutaudin luont. tai muu märkälän, ai- kalvontulehdus Epidemisk eller övrig varig hjärnhinnein- flammation <i>Meningitis meningo- coccaea s. purulenta</i>	Lapsi- halvaus Barnför- lamning <i>Poliomye- litis cum paralysi</i>	Seröösinen aivokalvon- tulehdus Serös hjärnhinne- inflammation <i>Meningitis serosa</i>	Äkillinen aivokuume Infektiös encefalitis <i>Encephali- tis infes- tiosa</i>	Tuhka- rokko Mässling <i>Morbilli</i>	Vihuri- rokko Röda hund <i>Rubeola</i>	Vesirokko Vatt- koppor <i>Vari- cellae</i>
1963 ...	2	1 898	—	1 178	87	2	217	66	23 421	2 031	11 354
1964 ...	46	3 142	—	1 019	58	4	199	75	10 934	1 672	11 971
1965 ...	8	2 379	1	890	137	—	403	66	33 026	9 825	10 621
1966 ...	1	2 808	—	1 550	157	—	501	126	27 298	9 273	10 100
1967 ...	15	2 820	—	736	196	—	742	138	9 206	11 939	10 034
1968 ...	2	2 875	—	137	187	—	870	113	18 729	11 078	9 864
1968 V	—	237	—	11	14	—	54	13	2 985	1 783	838
VI	—	176	—	5	9	—	57	31	2 608	1 403	825
VII	—	77	—	5	8	—	87	9	974	415	365
VIII	—	65	—	13	18	—	72	5	476	272	489
IX	—	117	—	3	14	—	157	8	386	196	275
X	—	327	—	6	10	—	226	20	669	199	498
XI	—	453	—	11	19	—	70	3	1 504	209	1 204
XII	1	460	—	—	18	—	39	4	1 733	275	1 217
1969 I	—	251	—	4	6	—	48	7	2 133	277	1 431
II	—	210	—	3	13	—	32	1	2 151	347	975
III	—	131	—	2	15	—	28	3	2 089	317	689
IV	1	254	—	12	21	—	44	11	2 724	530	784
V	—	176	—	10	8	—	25	12	2 112	676	668
VI	—	88	—	9	11	—	44	1	1 437	527	449
VII	—	101	—	20	10	—	45	4	932	296	414
VIII	—	54	—	13	16	—	42	5	232	136	218
IX	1	245	—	6	10	—	55	4	124	105	255
X	—	1 539	—	43	9	—	56	5	507	229	719

1) Sis. kaikki tuberkuloosit (001—019) — Inkl. alla tuberkulos (001—019) — Incl. all tuberculosis (001—019).

54. Ilmoitetut sairaustapaukset (jatk.) — Anmälda sjukdomsfall (forts.) — Registered cases of illness (cont.)

Vuosi ja kuukausi År och månad Year and month	Sikotauti Pässjuka <i>Parvovirus epidemic</i>	Tarttuva keltatauti Smittosam gulsot <i>Hepatitis infectiosa</i>	Lapamato Bandmask <i>Diphyllo- bothriasis</i>	Äkillinen nielurisatulehdus Akut tonsillit <i>Tonsillitis acuta</i>	Äkillinen hengitystulehdus Akut infektion i övre luftvägarna <i>Infectio acuta nasopharyn- geotrachealis</i>	Influenssa Influenza <i>Influenza</i>	Keuhko- kuume Lung- inflammation <i>Pneumonia</i>	Äkillinen maha- ja suolitulehdus Akut mag- och tarminflammation <i>Gastroenteritis</i>	
								Ikä 28 vrk. —1 vuosi Ålder 28 dygn—1 år Age 28 days to 1 year	Ikä vähintään 2 vuotta Ålder minst 2 år Age 2 years and over
	(N:o 089)	(N:o 092)	(N:o 126.0)	(N:o 473)	(N:o 475)	(N:o 481)	(N:o 490-492)	(N:o 571.0)	(N:o 571.1)
1963	11 405	1 208	23 876	116 640	217 669	19 433	21 341	18 630	48 931
1964	13 543	710	20 042	130 651	219 417	8 809	14 932	17 896	47 437
1965	14 734	576	18 213	132 479	313 631	92 490	21 312	17 188	42 356
1966	18 233	363	15 160	140 381	268 321	—	14 777	20 177	55 139
1967	20 325	347	14 240	137 900	294 230	6 758	18 714	15 028	41 602
1968	11 881	247	10 983	131 896	299 266	24 959	18 471	15 947	42 212
1968 V	1 392	21	1 058	11 133	25 719	686	1 482	1 232	3 807
VI	905	21	1 004	10 180	20 788	—	1 503	1 461	3 404
VII	387	15	570	8 359	10 004	—	756	1 695	2 878
VIII	332	17	888	10 634	13 582	—	900	1 515	3 480
IX	310	22	811	9 987	15 640	—	852	1 199	3 451
X	391	16	895	10 571	20 842	—	1 091	971	2 938
XI	949	22	955	12 899	27 024	—	1 371	1 199	4 047
XII	980	25	724	11 005	26 532	4	1 435	1 153	4 126
1969 I	1 479	28	912	12 308	42 769	7 067	1 952	1 516	4 480
II	978	16	840	8 850	44 716	31 731	2 895	1 085	3 489
III	1 202	25	868	8 561	25 944	14 478	2 176	1 364	3 541
IV	1 571	30	903	10 362	31 547	5 283	1 560	1 826	4 791
V	1 057	10	896	9 575	27 530	805	1 391	1 306	3 812
VI	877	23	645	8 195	16 508	—	969	1 260	3 129
VII	514	22	769	10 117	13 471	—	926	1 877	4 012
VIII	334	22	576	9 592	11 469	—	625	1 285	3 730
IX	354	29	688	11 032	18 360	—	855	1 015	2 994
X	661	27	972	14 429	27 855	—	1 355	1 044	3 409

Tiedonantoja

Tilastollinen päätoimisto piti tiedotus- ja suhdetoimintapäivän 4. päivänä marraskuuta 1969. Päivän tarkoituksena oli toisaalta kouluttaa viraston omaa henkilökuntaa tiedotus- ja suhdetoimintaan ja eri tiedotusvälineiden ominaispiirteiden ymmärtämiseen sekä toisaalta avata yhteyksiä tilaston laatijoiden ja tietojen välittäjien välille.

Päivän ohjelma jakautui kahteen osaan: aamupäivällä kosketeltiin tiedotus- ja suhdetoimintaa yleensä sekä Tilastollisen päätoimiston sisäistä ja ulkoista tiedotustoimintaa; iltapäivällä tiedotusvälineiden (lehdistön, radion ja TV:n) edustajat esittivät omat näkemyksensä Tilastollisen päätoimiston tiedotustoiminnasta, sen kehittämisestä ja edustamiensa tiedotusvälineiden erityistoivomuksista. Esitelmiä täydensi vilkas keskustelu.

Päivän yhteyteen oli järjestetty Tilastollisen päätoimiston toimintaa ja tuotteita esittelevä näyttely. Päiville osallistui noin 120 henkeä, joista 70 viraston omaa henkilökuntaa.

Kuluvan syksyn muiden neuvottelupäivien aiheet ovat: laskentatoimi (14. 11. 69), tietojenkäsittely (1. 12. 69) ja 70-luvun kehityslinjat (17. 12. 69).

Meddelanden

Statistiska centralbyrån höll en informations- och PR-dag den 4 november 1969. Syftet med dagen var att å ena sidan utbilda personalen i informations- och PR-verksamhet och belysa informationsmedlens särdrag samt att å andra sidan förbättra kontakterna mellan statistikerna och informationsmedlen.

Dagens program omfattade två delar: under förmiddagen behandlades allmänna frågor om informations- och PR-verksamheten samt Statistiska centralbyråns inre och yttre informationsverksamhet. Under eftermiddagen framlade informationsmedlens (press, radio och TV) representanter sin syn på Statistiska centralbyråns informationsverksamhet och dess utveckling samt informationsmedlens speciella önskemål. Föredragen orsakade livlig diskussion.

I samband med informationsdagen ordnades en utställning där Statistiska centralbyråns verksamhet och publikationer presenterades. I informationsdagen deltog c. 120 personer, av vilka 70 representerade byråns egen personal.

Övriga ämnen för diskussionsdagar under hösten är den interna redovisningen (14. 11. 69), databehandlingen (1. 12. 69) och 70-talets utvecklingslinjer (17. 12. 69).

**Tilastollisen päätoimiston julkaisut
lokakuussa 1969**

Yleiset tilastojulkaisut

Tilastokatsauksia n:o 10 1969.

Suomen virallinen tilasto

XXIII B : 101 Tuomioistuinten tutkimat rikokset 1965.

Tiedotussarjat

Tilastotiedotus

- VÄ 1969: 12. Väestönmuutosten ennakkotietoja, syyskuu 1969.
13. Avio- ja asumuserot vuosina 1965—67.
- TE 1969: 12. Teollisuustuotannon volyyymi-indeksi, syyskuu 1969.
- RA 1969: 24. Myönnettyt rakennusluvut, elokuu 1969.
25. Asuntotuotanto, I neljännes 1969.
- LI 1969: 24. Matkustajaliikennetilasto, syyskuu 1969. Suomen ja Pohjoismaiden ulkopuolisten maiden välillä.
25. Tieliikenne vahinkotilasto, I vuosineljännes 1969.
- PA 1969: 37. Autoliikenteen työntekijäin palkat toisella neljänneksellä 1969.
38. Metsätyöntekijäin palkat vuoden 1969 II neljänneksellä.
39. Palkkatilasto 1969.
- KT 1969: 6. Kansantalouden tilinpito 1964—1969/I—II.
- TY 1969: 2. Työvoimatilaston ennakkotietoja, vuodelta 1969 I—VIII.

Indeksitiedotus

- TH 1969: 9. Tukkuhintaindeksi, syyskuu 1969.
- KH 1969: 9. Kuluttajan hintaindeksi ja elinkustannusindeksi, syyskuu 1969.
- RK 1969: 9. Uusi rakennuskustannusindeksi, syyskuu 1969.
- TR 1969: 1. Tienrakennuskustannusindeksi 1968—1969, I—II neljännes.

Tutkimussarjat

Tilastollisia tiedonantoja

Tilastollisen päätoimiston tutkimuksia ²⁾

**Statistiska centralbyråns publikationer,
oktober 1969 ¹⁾**

Allmänna statistiska publikationer

Statistiska översikter nr 10, 1969.

Finlands officiella statistik

XXIII B : 101 Vid domstolar rannsakade brott år 1965.

Rapportserierna

Statistisk rapport

- VÄ 1969: 12. Förhandsuppgifter om befolkningsrörelsen, september 1969. (F)
13. Äktenskaps- och hemskillnaderna åren 1965—67.
- TE 1969: 12. Volymindex för industriproduktion, september 1969 (F).
- RA 1969: 24. Beviljade byggnadstillstånd, augusti 1969.
25. Bostadsproduktionen, 1969 I kvartalet.
- LI 1969: 24. Resandestatistik, september 1969 mellan Finland och utomnordiska länder.
25. Vägtrafikolycksfallsstatistik, I årskvartalet 1969.
- PA 1969: 37. Arbetslönerna inom biltrafiken under andra kvartalet 1969.
38. Skogsarbetarnas löner under andra kvartalet 1969 (F).
39. Lönestatistik år 1969 (F).
- KT 1969: 6. Nationalbokföring 1964—1969/I—II.
- TY 1969: 2. Förhandsuppgifter för arbetskraftsstatistiken, år 1969 I—VIII (F).

Indexrapport

- TH 1969: 9. Partiprisindex, september 1969.
- KH 1969: 9. Konsumentprisindex och levnadskostnadsindex för september 1969.
- RK 1969: 9. Ny byggnadskostnadsindex, september 1969.
- TR 1969: 1. Vägbyggnadskostnadsindex 1968—1969, I—II kvartal.

Utredningsserierna

Statistiska meddelanden

Statistiska centralbyråns undersökningar ²⁾

¹⁾ Sarjan alkaisempi nimi: Monistettuja tutkimuksia.

¹⁾ (F) = Endast på finska.

²⁾ Seriens förra namn: Duplicerade undersökningar.