

# Tukku- ja vähittäiskauppa

Parti- och detaljhandeln  
1994, Toukokuu-Maj

9.8.1994

## Kauppa kävi vilkkaasti toukokuussa 1994

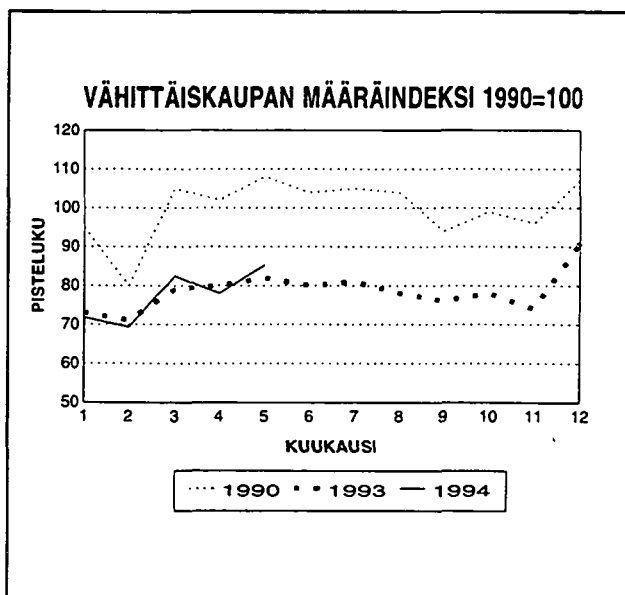
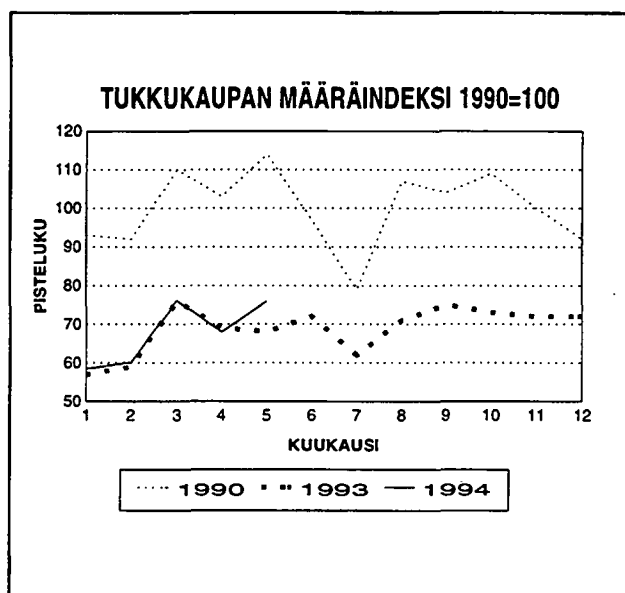
Tilastokeskuksen ennakkotietojen mukaan tukku-kaupan myynnin määraindeksi oli toukokuussa 11,6 prosenttia ja vähittäiskaupan myynnin määraindeksi oli 4 prosenttia vuoden 1993 toukokuuta suurempi. Osa noususta johtuu siitä, että vuoden 1994 toukokuussa oli yksi arkipäivä (kauppapäivä) viime vuoden toukokuuta enemmän. Tammi-toukokuussa myynnin määrä nousi edellisvuodesta 2,8 prosenttia tukkukaupassa ja 0,6 prosenttia vähittäis-kaupassa.

Yleistukkukaupan suuri lasku johtuu toimialajärjestelyistä, joiden vuoksi muutaman suuren tukku-kaupan yksiköt on luokiteltu tammikuusta 1994 lähtien yleistukkukaupan sijasta ravinto- ja nautintoainetukkukauppaan. Vastaavasti ravinto- ja nautintoainetukkukaupan nousu ei ilman toimialajärjestelyjä olisi toukokuussa ollut näin suurta. Moottorijonevotukku nousi viime vuodesta lähes kolmanneksen, rauta- ja rakennustarviketukku sekä polttoainetukku noin viidenneksen. Myös koneiden ja muiden pääomatavaroiden tukkukauppa sekä polttoainetukkukauppa nousivat reippaasti toukokuussa.

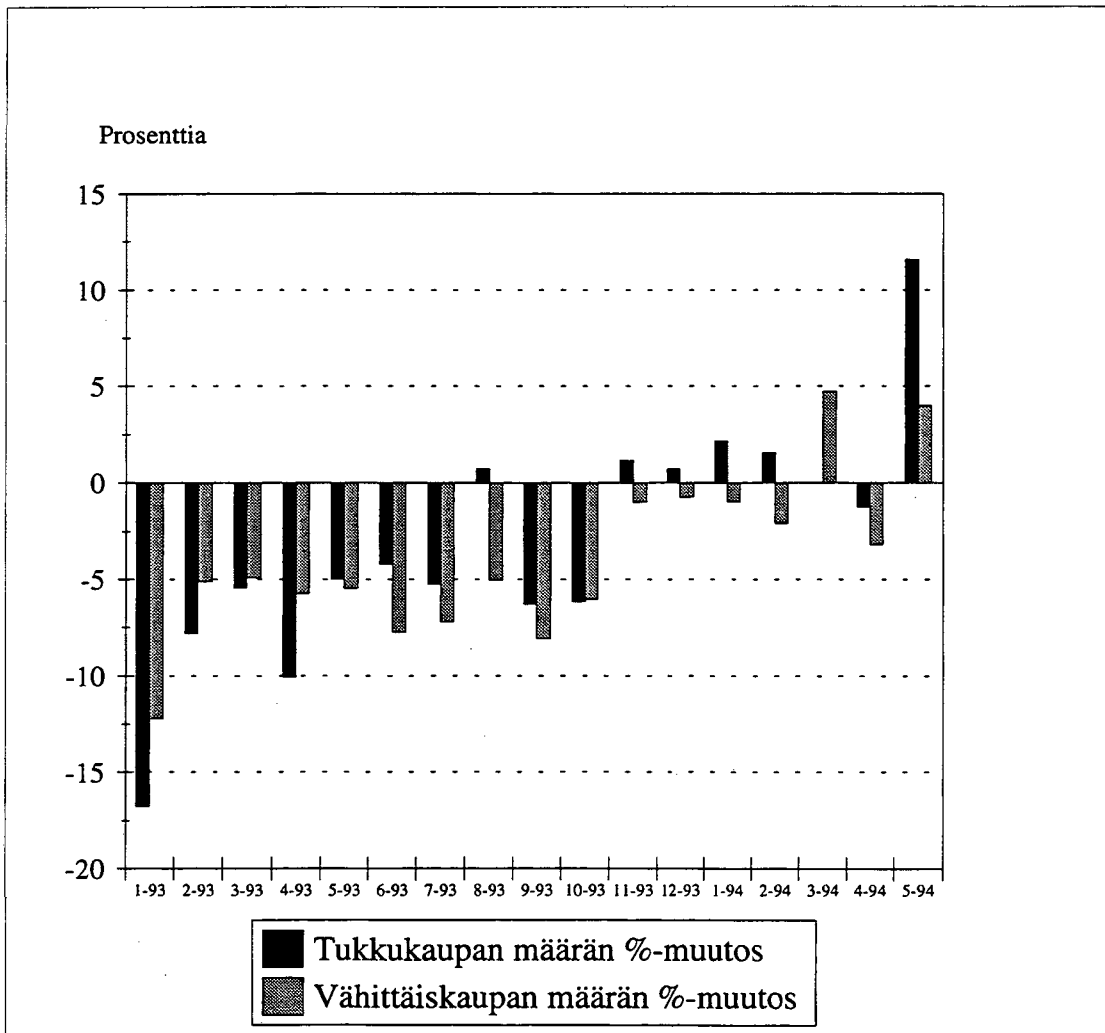
Vähittäis-kaupassa tavaratalo- ja supermarketkauppa menestyivät hyvin. Sen sijaan pienemmät ruoka-kaupat menettivät edelleen markkinaosuuksia toukokuussa. Erityisen hyvin toukokuussa kävi kaupaksi sähkö- ja kodintekniikka. Myynnit nousivat yli 16 prosenttia viime vuodesta. Myös rauta- ja rakennus- sekä sisustustarvikkeilla oli kysyntää toukokuussa. Kesäkuusta alkaen palvelut verolliseksi saattanut arvonlisäverojärjestelmä piristi näin toukokuussa sekä rakennustarvikkeiden tukku- että vähittäiskaupaa. Moottorijoneuvojen kauppa nousi 10,7 ja huoltoasemamyynä 13,4 prosenttia.

### Handeln ökade i maj 1994

Enligt Statistikcentralens förhandsuppgifter ökade försäljningsvolymen i maj 1994 med 11,6 procent inom partihandeln och 4 procent inom detaljhandeln jämfört med maj året förut. Under perioden januari-maj var ändringen av försäljningsvolymen inom partihandeln 2,8 och inom detaljhandeln 0,6 procent.



## Myynnin määrän muutos edellisen vuoden vastaavasta kuukaudesta







VÄHITTÄISKAUPAN MYYNTI - DETALJHANDELNS FÖRSÄLJNING

	MYYNTI MMK FÖRSÄLJNING		INDEKSIT - INDEX (1990=100)		MUUTOKSET %:NA - FÖRÄNDRINGAR I %					
	TOUKO	TAMMI- TOUKO JAN-MAJ	ARVO VÄRDE	MÄÄRÄ VOLYM	ARVO - VÄRDE	MÄÄRÄ - VOLYM				
TOUKOKUU 1994 - MAJ 1994										
					ED.V.-FG.AR ED.KK FG.MÄN	ED.V.-FG.AR ED.KK FG.MÄN				
TOIMIALA - NÄRINGSREN					TAMMI- TOUKO JAN- MAJ	TAMMI- TOUKO JAN- MAJ				
4420 KIRJOJEN JA TOIMISTOTARV. VÄH.KAU HANDEL MED BÖCKER OCH BYRAVAROR	186.2	939.6	77.5	69.8	-1.1	-2.8	7.1	-1.8	-3.5	7.1
4430 KULTASEPÄNTEOSTEN JA KELLOJEN VÄH HANDEL MED GULDSEMEDSVAROR OCH UR	106.0	410.5	104.7	90.4	9.1	4.0	37.9	-0.9	-5.9	37.9
4440 VALOK.,OPTISEN JA TERV.H.ALAN V.K HANDEL MED FOTO-,OPT.-,HÄLSÖVÄRDS	134.4	670.1	66.0	58.6	-1.3	-1.3	7.3	-5.8	-6.6	7.7
4450 KUKKIEN JA PUUTARHA-ALAN VÄH.KAUP HANDEL MED BLOMSTER OCH TRÄDGÅRDS	170.3	486.4	166.8	154.6	0.3	-1.8	63.2	2.0	-1.7	62.4
4460 URHEILUTARV. JA VENEIDEN VÄH.KAUP HANDEL MED SPORTARTIKLAR OCH BÅTA	333.4	1 097.2	162.3	140.7	1.7	-2.7	45.3	-1.6	-6.0	44.8
4480 MUU VÄHITTÄISKAUPPA ANNAN DETALJHANDEL	81.2	367.3	60.8	56.9	2.8	0.1	-1.3	5.1	1.5	-1.0
4520 MOOTTORIAJON. JA N. OSIEN VÄH.KAU HANDEL MED MOTORFORDON, -DELAR	2 933.7	12 586.1	105.8	83.7	19.2	15.1	15.9	10.7	5.5	15.0
4530 HUOLTAMOTOIMINTA SERVICESTATIONSVERKSAMHET	1 247.8	5 334.3	107.7	91.4	7.2	-0.6	18.6	13.4	3.8	19.7

VÄHITTÄISKAUPPA HYÖDYKERYHMITÄIN - DETALJHANDELN ENLIGT VARUGRUPP

TOUKOKUU 1994 - MAJ 1994

MUUTOS EDELLISEEN VUOTEEN  
FÖRÄNDRING FRÅN FÖREG. ÅR I %

MYYNТИ - FÖRSÄLJNING

MMK

ARVO - VÄRDE

MÄÄRÄ - VOLYM

HYÖDYKERYHMÄ - VARUGRUPP

TOUKO  
MAJ

TAMMI-  
TOUKO  
JAN-  
MAJ

TOUKO  
MAJ

TAMMI-  
TOUKO  
JAN-  
MAJ

TOUKO  
MAJ

TAMMI-  
TOUKO  
JAN-  
MAJ

KOKO VÄHITTÄISKAUPPA  
HELA DETALJHANDELN

ELINTARVIKKEET JA MUUT PÄIVITTÄISTAVARAT  
LIVSMEDEL OCH ÖVRIGA DAGLIGVAROR  
TEKSTIILI, VAATETUS JA JALKINEET  
TEXTIL, KLÄDER OCH SKOR  
MUUT

ÖVRIGA  
YHTEENSÄ  
SAMMANLAGT

4310 TAVARATALOKAUPPA  
VARUHUSHANDEL

ELINTARVIKKEET JA MUUT PÄIVITTÄISTAVARAT  
LIVSMEDEL OCH ÖVRIGA DAGLIGVAROR  
TEKSTIILI, VAATETUS JA JALKINEET  
TEXTIL, KLÄDER OCH SKOR  
MUUT

ÖVRIGA  
YHTEENSÄ  
SAMMANLAGT

00022 TILASTOKESKUS  
00022 STATISTIKCENTRALEN

Postitus  
2 lk kirje

PMM  
Sopimus  
00100/617

SVT Suomen Virallinen Tilasto  
Finlands Officiella Statistik  
Official Statistics of Finland

Statistics Finland

## Tukku- ja vähittäiskauppa

Kauppa 1994:8  
Handel  
Trade

Parti- och detaljhandeln  
1994, Toukokuu - Maj

Tiedustelut - Förfrågningar

Veijo Ritola (90) 1734 3388

Aila Kovanen (90) 1734 3384

Eeva Immonen (90) 1734 3464

Tilastossa käytettyjä käsitteitä ja tutkimusmenetelmiä on selostettu vuositilastossa 1992 (Kauppa 1993:10).

Begrepp och undersökningsmetod har förklarats i årsstatistik 1992 (Handel 1993:10).

Myynti:

Försäljning:

Hinta – Pris

Julkaisujen myynti / 3B  
00022 TILASTOKESKUS  
Puh. (90) 1734 2011

Publikationsförsäljning / 3B  
00022 STATISTIKCENTRALEN  
Tfn (90) 1734 2011

30 mk

ISSN 0784-834X  
= Kauppa  
ISSN 0785-6288