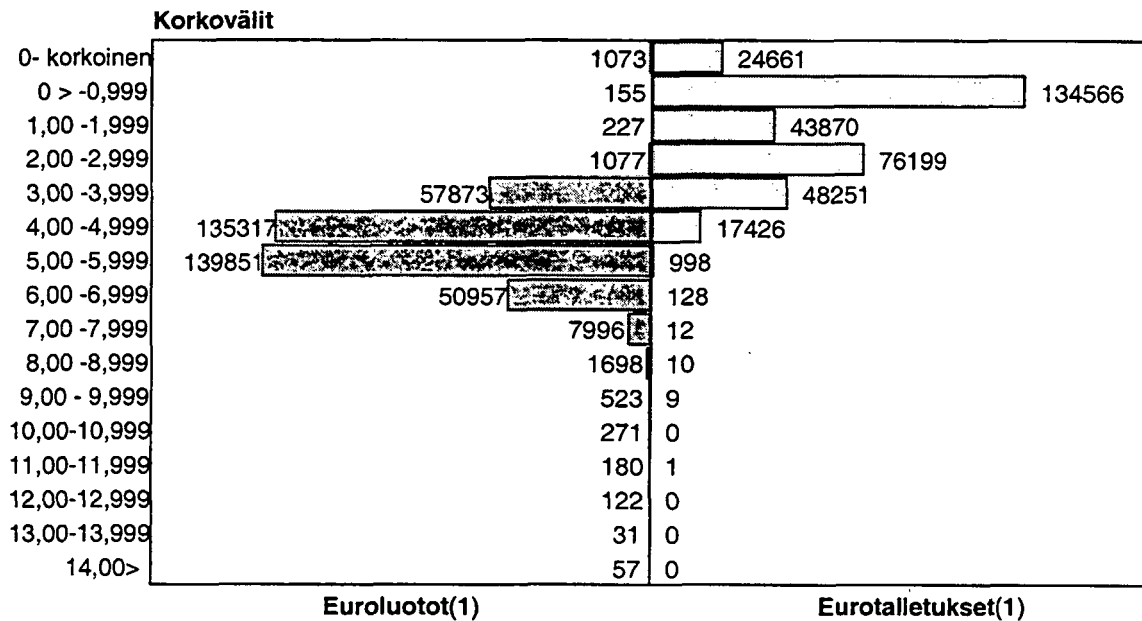


# Luotot, talletukset ja korot

Krediter, depositioner och räntor

2001 joulukuu – december

## Euroluottojen ja eurotalletusten korkojakautumat 31.12.2001, milj. mk



(1) Muiden luottolaitosten, yleisön ja julkisyhteisöjen markkaluotot ja -talletukset yhteensä

# SISÄLLYS

<i>Katsaus</i> .....	4
----------------------	---

## *Taulukot*

### *Kansainväliset korot*

1	Kansainvälisiä korkoja: korot lyhytaikaisilla rahoitusmarkkinoilla kuukausittain.....	6
2	Kansainvälisiä korkoja: korot pitkäaikaisilla rahoitusmarkkinoilla kuukausittain.....	7
<i>Kotimainen anto- ja ottolainaus</i>		
3	Pankkien kotimaiset euroluotot ja -talletukset kauden lopussa, milj. mk ja keskkorot.....	9
4.1	Pankkien kotimaiset, muut kuin euroluotot ja -talletukset kauden lopussa, milj. mk ja keskkorot.....	10
4.2	Muiden rahoitusta välittävien rahalaitosten kotimaiset, muut kuin euroluotot kauden lopussa, milj. mk ja keskkorot.....	10
5	Pankkien uudet kotimaiset euroluotot kauden aikana, milj. mk ja keskkorot.....	11
6	Pankkien kotimaiset euroluotot korkosidonnaisuuden mukaan, milj. mk ja keskkorot.....	12
7	Kotitalouksien euroluotot korkosidonnaisuuden mukaan, milj. mk ja keskkorot.....	13
8	Kotitalouksien asuntoluotot korkosidonnaisuuden mukaan, milj. mk ja keskkorot.....	14
9	Kotimaiset eurotalletukset korkosidonnaisuuksittain kauden lopussa, milj. mk ja keskkorot.....	15

### *Joulukuu 2001*

D01	Kotimaiset euroluotot kauden lopussa sektoreittain ja luottotyypeittäin.....	17
D02	Kotimaiset euroluotot kauden aikana sektoreittain ja luottotyypeittäin.....	20
D11	Luotot käyttötarkoituksittain kauden lopussa ja kauden aikana.....	22
D12	Kotimaiset euroluotot kauden lopussa ja kauden aikana toimialoittain.....	23
D41	Muun rahalaitoksen hallussa olevat raha- ja pääomamarkkinainstrumentit kauden lopussa.....	25
E01	Kotimaiset eurotalletukset kauden lopussa sektoreittain ja tilityypeittäin.....	26
E41	Markkinaottolainaus ja muu varainhankinta kauden lopussa.....	29
F01	Kotimaiset euroluotot korkosidonnaisuuksittain sekä sektoreittain kauden lopussa ja kauden aikana.....	30
F02	Kotimaiset euroluotot kotitalouksille sekä asuntoluotot kauden lopussa ja kauden aikana.....	33
F03	Kotimaiset eurotalletukset korkosidonnaisuuksittain kauden lopussa.....	35

### *Korkojakautumat*

G01	Kotimaisten euroluottojen korkojakautuma sektoreittain, 1000 mk ja keskkorot.....	37
G03	Asuntoluottojen korkojakautuma sektoreittain, 1000 mk ja keskkorot.....	38
G05	Kotimaisten eurotalletusten korkojakautuma sektoreittain, 1000 mk ja keskkorot.....	39
G06	Muut kuin euroluotot ja -talletukset valuutoittain kauden lopussa, 1000 mk ja keskkorot.....	40

<i>Tuoteseloste</i> .....	42
---------------------------	----

<i>Termiluettelo</i> .....	57
----------------------------	----

## *INNEHÅLL*

<i>Översikt</i> .....	4
-----------------------	---

## *Tabeller*

### *Internationella räntor*

1	Internationella räntor: räntor på den kortfristiga finansmarknaden månatligen.....	6
2	Internationella räntor: räntor på den långfristiga finansmarknaden månatligen.....	7

### *Inhemsk ut- och inlåningen*

3	Bankernas inhemska lån och depositioner i euro vid periodens slut, milj. mk och medelräntor.....	9
4.1	Bankernas övriga inhemska lån och depositioner i utländsk valuta exkl. euro vid periodens slut, milj. mk och medelräntor.....	10
4.2	Övriga monetära finansinstitutens som förmedlar finansiering inhemska lån i utländsk valuta exkl. euro vid periodens slut, milj. mk och medelräntor.....	10
5	Bankernas nya inhemska lån i euro under perioden, milj. mk och medelräntor.....	11
6	Bankernas inhemska lån i euro enligt räntebindning, milj. mk och medelräntor.....	12
7	Hushållens lån i euro enligt räntebindning, milj. mk och medelräntor.....	13
8	Hushållens bostadskrediter enligt räntebindning, milj. mk och medelräntor.....	14
9	Inhemska depositioner i euro efter räntebindning vid periodens slut, milj. mk och medelräntor.....	15

## **December 2001**

D01	Inhemnska krediter i euro vid periodens slut efter sektor och kredittyp.....	17
D02	Inhemnska krediter i euro under periodens slut efter sektor och kredittyp.....	20
D11	Krediter efter användningssyfte vid periodens slut och under perioden.....	22
D12	Inhemnska krediter i euro vid periodens slut och under perioden efter näringsgren.....	23
D41	Övriga monetära finansinstitutens innehav av penning- och kapitalmarknadsinstrum. vid periodens slut.....	25
E01	Inhemnska depositioner i euro vid periodens slut efter sektor och kontotyp.....	26
E41	Marknadsinlåning och övrig medelanskaffning vid periodens slut.....	29
F01	Inhemnska krediter i euro efter räntebindning och sektor vid periodens slut och under perioden.....	30
F02	Inhemnska krediter i euro till hushållen samt bostadskrediter vid periodens slut och under perioden.....	33
F03	Inhemnska depositioner i euro efter räntebindning vid periodens slut.....	35

### **Räntefördelningar**

G01	Räntefördelningen för utlåningen i euro efter sektor, i 1000 mk och medelräntor.....	37
G03	Räntefördelningen för bostadskrediter efter sektor, i 1000 mk och medelräntor.....	38
G05	Räntefördelningen för inlåningen i euro efter sektor, i 1000 mk och medelräntor.....	39
G06	Ovriga valutakrediter och -depositioner (exkl. euro) efter valuta vid periodens slut, i 1000 mk och medelränto	40

<b>Produktbeskrivning</b> .....	47
<b>Terminologi</b> .....	57

## **C O N T E N T S**

<b>S u m m a r y</b> .....	4
----------------------------	---

### **T a b l e s**

#### **International interest rates**

1	International interest rates: rates on short-term financial market monthly.....	6
2	International interest rates: rates on long-term financial market monthly.....	7

#### **Domestic lending and borrowing**

3	Domestic banks' loans and deposits in EURO at the end of period, mill. FIM and average interest rates.....	9
4.1	Domestic banks' loans and deposits other than those in EURO at end of period, mill. FIM and average interest rates.....	10
4.2	Domestic loans other than those in EURO of other monetary financial institutions practising financial intermediation at the end of period, mill FIM and average interest rates.....	10
5	New domestic banks' loans in EURO during the period, mill. FIM and average interest rates.....	11
6	Domestic banks' loans in EURO by interest rate linkage, mill. FIM and average interest rates.....	12
7	Households' loans in EURO by interest rate linkage, mill. FIM and average interest rates.....	13
8	Households' housing loans by interest rate linkage, mill. FIM and average interest rates.....	14
9	Domestic deposits in EURO by interest rate linkage, mill. FIM and average interest rates.....	15

## **December 2001**

D01	Domestic loans in EURO at the end of period by sector and type of credit.....	17
D02	Domestic loans in EURO during the period by sector and type of credit.....	20
D11	Lending at the end and during the period by purpose.....	22
D12	Domestic loans in EURO at the end of and during the period by industry.....	23
D41	Money and capital market instruments in possession of other monetary financial institution at the end of period.....	25
E01	Domestic deposits in EURO at end of period by sector and type of accounts.....	26
E41	Market-determined deposits and other fund raising at end of period.....	29
F01	Domestic loans in EURO by interest rate linkage and sector at the end of and during the period.....	30
F02	Domestic loans in EURO to households and housing loans at the end of and during the period.....	33
F03	Domestic deposits in EURO by interest rate linkage at the end of period.....	35

### **Interest distributions**

G01	Interest distribution of domestic lending in EURO by sector, FIM 1000 and average interest rates.....	37
G03	Interest distribution of housing loans by sector, FIM 1000 and average interest rates.....	38
G05	Interest distribution of domestic deposits in EURO by sector, FIM 1000 and average interest rates.....	39
G06	Foreign currency lending and deposits other than those in EURO by foreign currency, FIM 1000 and average interest rates.....	40

<b>Product Description</b> .....	52
----------------------------------	----

<b>Glossary</b> .....	57
-----------------------	----

**KATSAUS LUOTTOIHIN, TALLETUSSIIN JA KORKOIHIN JOULUKUUSSA 2001****Euroalueen korot laskivat tammi-joulukuussa**

Euroalueen lyhyt rahamarkkinakorko oli joulukuussa 3,34 prosenttia. Korko laski tammi-joulukuussa 1,60 prosenttiyksikköä. Euroopan keskuspankin ohjauskorko rahaliittomaita varten laski tammi-joulukuussa 1,50 prosenttiyksikköä 3,25 prosenttiin. Vuoden aikana Iso-Britanniassa lyhyt korko laski 1,90 prosenttiyksikköä 3,98 prosenttiin ja Tanskassa 1,76 prosenttiyksikköä 3,57 prosenttiin. Muista OECD-maista Yhdysvaltain lyhyt korko laski vuoden aikana 4,82 prosenttiyksikköä 1,83 prosenttiin ja Kanadan korko 3,64 prosenttiyksikköä 2,10 prosenttiin.

Euroalueen pitkä rahamarkkinakorko laski vuoden aikana 0,11 prosenttiyksikköä 4,96 prosenttiin. Saksan pitkä korko laski vuoden aikana 0,20 prosenttiyksikköä 4,70 prosenttiin ja Suomen pitkä korko laski 0,16 prosenttiyksikköä 4,98 prosenttiin. Ruotsin pitkä korko nousi vuoden aikana 0,32 prosenttiyksikköä 5,24 prosenttiin. Muista OECD-maista Yhdysvaltain korko nousi vuoden aikana 0,20 prosenttiyksikköä 5,71 prosenttiin. Japanin pitkä korko laski 0,29 prosenttiyksikköä 1,33 prosenttiin.

**Elinkeino- ja yritystoiminta nosti kotimaisia euroluottoja tammi-joulukuussa 19,3 miljardia mk enemmän kuin vuoden 2000 tammi-joulukuussa**

Elinkeino- ja yritystoiminnan euromääräisiä pankkiluottoja oli joulukuun lopussa 133,6 miljardia mk ja niiden keskikorko oli 4,88 prosenttia. Näistä luotoista osuuspankkien antamia oli 32,6 miljardia mk ja niiden korko oli 5,48 prosenttia. Maa- ja metsätaloudelle myönnettyjä pankkiluottoja oli 15,8 miljardia mk ja niiden keskikorko oli 5,82 prosenttia. Teollisuusluottojen, joita oli joulukuun lopussa 28,5 miljardia mk, korko oli 4,64 prosenttia.

Elinkeino- ja yritystoiminnan uusia euroluottoja oli tammi-joulukuussa 92,1 miljardia mk ja niiden keskikorko oli 5,23 prosenttia. Näistä luotoista oli teollisuusluottoja 32,1 miljardia mk ja kiinteistö- ja vuokraustoimialan luottoja 19,4 miljardia mk. Vuonna 2000 uusia euroluottoja myönnettiin 72,8 miljardia mk ja niiden keskikorko oli 5,35 prosenttia.

**Uusia asuntoluottoja kotitaloudet nostivat 52,2 miljardia mk vuonna 2001**

Pankkien kotimaisen euromääräisen antolainauksen, kaikkiaan 401,6 miljardia markkaa, keskikorko oli joulukuun lopussa 5 prosenttia. Euromääräinen antolainaus kasvoi vuoden aikana 25,9 miljardia mk. Uusia kotimaisia euroluottoja ml. valtion varoista välitetyt lainat nostettiin tammi-joulukuussa 238 miljardia mk ja näiden luottojen keskikorko oli 5,07 prosenttia. Vuoden 2000 vastaavana aikana uusia euroluottoja nostettiin 203,4 miljardia mk ja niiden keskikorko oli 5,26 %.

Euromääräisistä luotoista yrityksille ja asuntoyhteisöille myönnettyjä oli joulukuun lopussa 129,6 miljardia mk ja niiden keskikorko oli 4,70 prosenttia. Näistä luotoista asuntoyhtiöille myönnettyjä luottoja oli 19,1 miljardia mk. Uusia euroluottoja yritykset ja asuntoyhteisöt nostivat tammi-joulukuussa 90,4 miljardia mk ja niiden keskikorko oli 5,10 prosenttia. Edellisen vuoden vastaavana aikana yritykset nostivat uusia euroluottoja 65,9 miljardia mk.

Kotitalouksille myönnettyjä euroluottoja oli joulukuun lopussa 226,9 miljardia mk ja niiden keskikorko oli 5,36 prosenttia. Uusia euroluottoja kotitaloudet nostivat tammi-joulukuussa 74,7 miljardia mk ja niiden keskikorko oli 5,70 prosenttia. Edellisen vuoden vastaavana aikana kotitalouksien uusia euroluottoja oli 66 miljardia mk ja niiden korko oli 6,04 %. Kotitalouksien euroluotoista oli asuntoluottoja joulukuun lopussa 161,1 miljardia mk ja niiden keskikorko oli 5,27 prosenttia. Kotitalouksien asuntoluotoista 1,6 miljardia mk oli sellaisia, joista maksettiin alle 4 prosentin korkoa, ja 2,5 miljardia mk sellaisia, joista maksettiin 7 prosentin tai sitä korkeampaa korkoa. Uusia asuntoluottoja kotitaloudet

nostivat tammi-joulukuussa 52,2 miljardia mk ja niiden keskiprosentti oli 5,46 prosenttia. Näistä luotoista oli euriborkorkoihin sidottuja 31,7 miljardia mk ja primekorkoihin sidottuja 19,2 miljardia mk.

Kotimaisista euroluotoista pl. valtion varoista välitetyt luotot peruskorkoon sidottuja oli 2,9 %, euriborkorkoihin sidottuja oli 50 %, primekorkoihin sidottuja 33,1 %, ja kiinteäkorkoisia 7,1 %. Vuoden aikana peruskorkosidonnaiset luotot supistuivat 3,7 miljardia mk, euriborkorkosidonnaiset luotot kasvoivat 31,2 miljardia mk ja primekorkosidonnaiset luotot supistuivat 2,8 miljardia mk.

#### Kotitalouksien talletusenemmyys supistui 5,8 miljardia mk vuoden 2001 aikana

Kotimaisia eurotalletuksia oli joulukuun lopussa 346,1 miljardia mk, mikä on 21,5 miljardia mk enemmän kuin vuoden 2000 joulukuun lopussa. Eurotalletuksista oli euriborkorkosidonnaisia 28,5 miljardia mk, pankkien omiin viitekorkoihin sidottuja 91,4 miljardia mk ja kiinteäkorkoisia 187,1 miljardia mk. Käyttelytileillä oli eurotalletuksia 224,8 miljardia mk joulukuun lopussa, määräaikaistileillä 73,4 miljardia mk ja muilla tileillä 48 miljardia mk. Talletuksista lähdeverollisia oli 257,7 miljardia mk. Eurotalletusten keskiprosentti oli joulukuun lopussa 1,54 prosenttia.

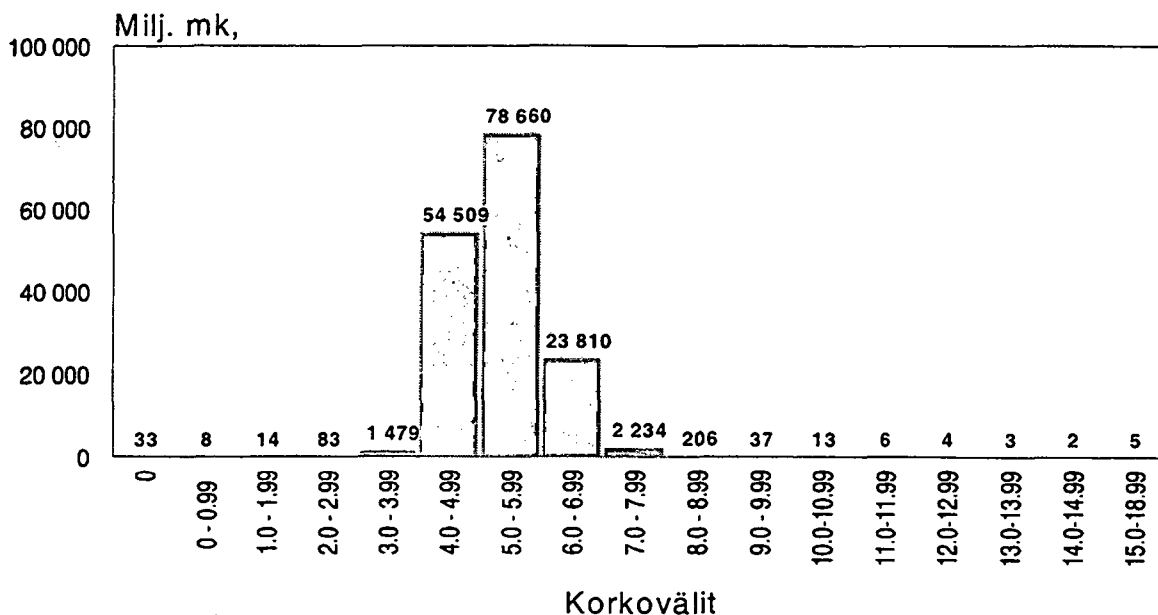
Eurotalletuksista oli joulukuun lopussa kotitalouksien talletuksia 256,3 miljardia mk, yritysten ja asuntoyhteisöjen talletuksia 60,6 miljardia mk sekä kuntien ja kuntayhtymien talletuksia 5,2 miljardia mk. Kotitalouksien eurotalletukset kasvoivat tämän vuoden tammi-joulukuussa 11,7 miljardia mk. Kotitalouksilla oli talletuksia 29,4 miljardia mk enemmän kuin vastaavasti luottoja pankeissa. Sen sijaan yrityksillä ja asuntoyhteisöillä oli euromääräisiä pankkiluottoja 69 miljardia mk enemmän kuin eurotalletuksia pankeissa. Vuoden 2001 lopussa pankeissa oli kotimaisia euroluottoja 55,4 miljardia mk enemmän kuin euromääräisiä talletuksia. Vuotta aiemmin luottoenemmyyttä oli 51 miljardia mk.

#### Kotimaiset muut kuin eurotalletukset kasvoivat vuoden 2001 aikana

Kotimaisten muiden kuin euroluottojen kanta oli joulukuun lopussa 6,9 miljardia mk ja luottojen keskiprosentti oli 3,61 %. Luottokanta supistui vuoden aikana 389 milj. mk. Näistä luotoista 3,9 miljardia mk oli sidottu US-dollariin ja 1,7 miljardia mk Ruotsin kruunuun.

Muita kuin kotimaisia eurotalletuksia oli joulukuun lopussa 10,9 miljardia mk ja niiden keskiprosentti oli 2,49 %. Talletukset kasvoivat vuoden aikana 4 miljardia mk. Talletuksista 5,7 miljardia mk oli sidottu US-dollariin, 1,8 miljardia mk Kanadan dollariin ja 1,4 miljardia mk Ruotsin kruunuun.

#### Kotitalouksien asuntoluottojen korkojakautuma 31.12.2001, milj. mk Asuntoluotot yhteensä 161 107 milj. mk



**Taulukko 1. Kansainvälisiä korkoja: korot lyhytaikaisilla rahoitusmarkkinoilla kuukausittain**

	2000																		
	VII	VIII	IX	X	XI	XII	I	II	III	IV	V	VI	VII	VIII	IX	X	XI	XII	
<b>EU-maat</b>																			
Iso-Britannia	6,11	6,13	6,12	6,08	6,00	5,88	5,75	5,69	5,46	5,33	5,17	5,18	5,19	4,92	4,64	4,36	3,93	3,98	
Kreikka	8,20	8,10	7,60	7,00	6,30	5,20													
Ruotsi	4,03	4,00	3,94	3,99	4,00	4,07	4,07	4,10	4,06	3,94	4,01	4,17	4,31	4,28	4,01	3,70	..	3,71	
Tanska	5,70	5,65	5,83	5,43	5,41	5,33	5,27	5,14	5,04	4,95	5,02	4,89	4,85	4,75	4,33	3,88	3,62	3,57	
Euroalueen korko	4,58	4,78	4,85	5,04	5,09	4,94	4,77	4,76	4,71	4,69	4,64	4,45	4,47	4,35	3,98	3,60	3,39	3,34	
<b>Muut OECD-maat</b>																			
Sveitsi	3,34	3,38	3,40	3,46	3,45	3,36	3,38	3,36	3,27	3,12	3,15	3,19	3,14	3,10	2,18	2,02	1,96	1,78	
Norja	6,91	7,12	7,33	7,52	7,43	7,42	7,41	7,32	7,39	7,48	7,45	7,42	7,37	7,31	7,14	6,94	6,90	6,60	
Islanti	11,40	11,30	11,30	11,80	11,80	11,80	11,50	11,50	11,10	11,90	11,10	11,20	10,90	10,80	10,80	10,70	10,20	10,00	
Tsekin tasavalta	5,30	5,30	5,30	5,40	5,40	5,40	5,30	5,30	5,00	5,00	5,00	5,10	5,30	5,60	5,40	5,30	5,10	4,70	
Puola	16,35	17,18	17,65	16,98	16,84	16,81	16,90	17,40	17,05	16,28	15,98	16,00	14,77	13,81	13,77	13,09	..	11,06	
Unkari	10,60	10,60	10,70	11,10	11,80	11,80	11,50	11,10	11,00	11,10	11,10	10,80	10,70	10,80	10,80	10,60	10,20	9,80	
Yhdysvallat	6,67	6,61	6,60	6,67	6,65	6,45	5,62	5,26	4,89	4,53	4,02	3,74	3,66	3,48	2,87	2,31	2,03	1,83	
Kanada	5,87	5,87	5,84	5,83	5,86	5,74	5,44	5,16	4,69	4,61	4,42	4,41	4,31	4,06	3,49	2,84	2,24	2,10	
Meksiko	14,62	15,71	16,15	17,06	18,01	17,41	18,50	18,07	16,47	15,40	12,61	10,27	10,25	8,54	10,88	9,68	8,69	7,53	
Japani	0,18	0,27	0,35	0,48	0,56	0,58	0,48	0,42	0,17	0,06	0,03	0,03	0,04	0,05	0,03	0,04	0,04	0,05	
Korea	7,20	7,00	7,10	7,00	7,00	6,90	6,40	5,70	5,70	5,80	5,90	5,70	5,30	4,90	4,70	4,40	4,50	4,80	
Australia	6,20	6,49	6,57	6,41	6,33	6,20	5,91	5,59	5,14	4,86	4,89	4,97	5,04	4,95	4,55	4,36	4,28	4,25	
Uusi Seelanti	6,83	6,74	6,66	6,65	6,64	6,71	6,53	6,48	6,25	5,97	5,79	5,82	5,79	5,83	5,57	5,15	4,87	4,86	

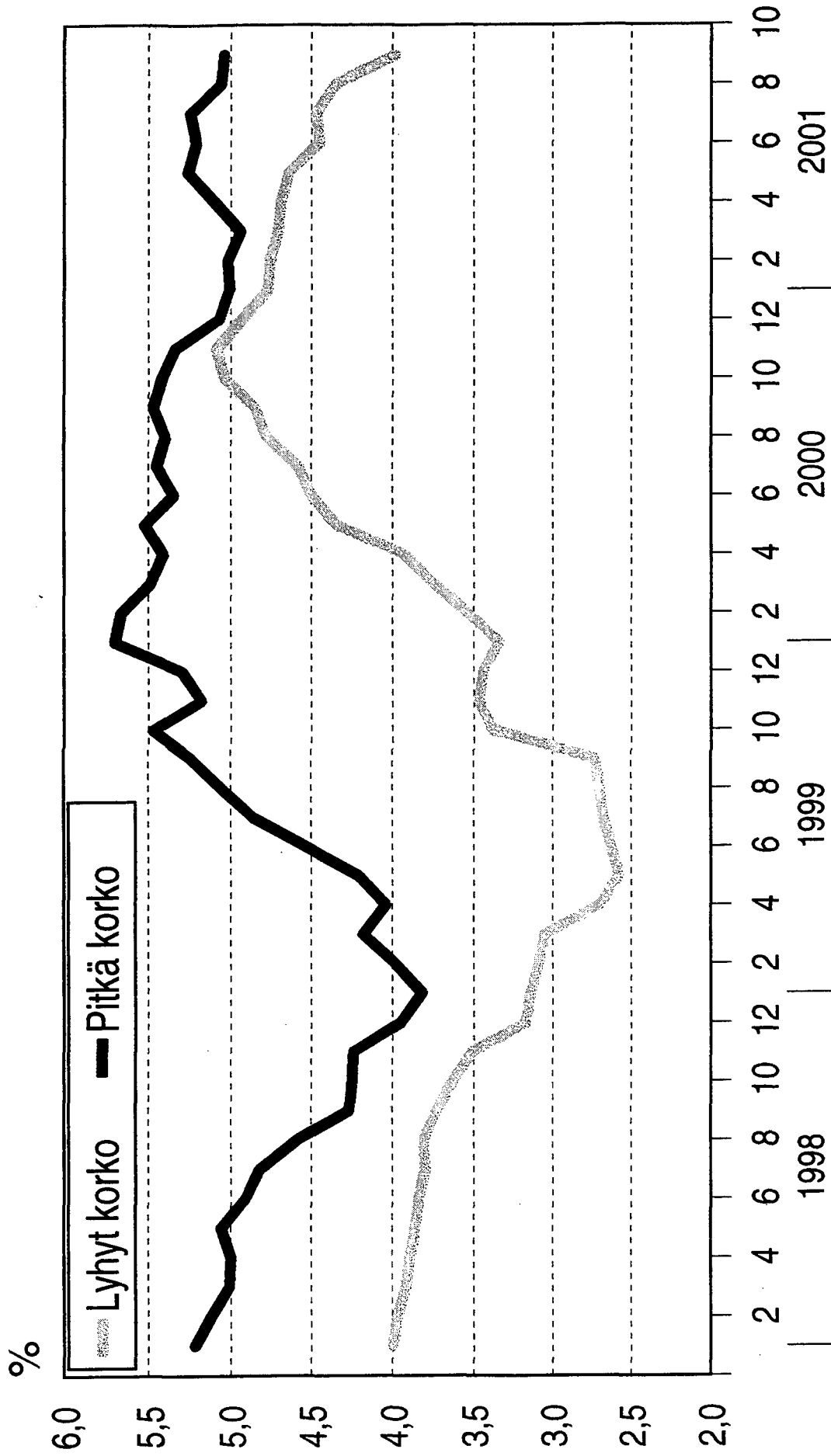
Korot ovat julkaisusta "OECD Main Economic Indicators". Kuvatut korot ovat kolmen kuukauden rahamarkkinakorkoja.

Taulukko 2. Kansainvälisiä korkoja: korot pitkäaikaisilla rahoitusmarkkinoilla kuukausittain

	2000																		
	VII	VIII	IX	X	XI	XII	I	II	III	IV	V	VI	VII	VIII	IX	X	XI	XII	
<b>EU- maat</b>																			
Saksa	5,30	5,20	5,30	5,20	5,20	4,90	4,80	4,80	4,70	4,80	5,00	5,00	5,00	4,80	4,80	4,80	4,50	4,70	
Iso-Britannia	5,20	5,29	5,34	5,19	5,07	4,90	4,86	4,84	4,73	4,95	5,13	5,20	5,19	4,96	4,97	4,82	4,63	4,90	
Ranska	6,00	6,04	5,93	5,92	5,78	5,55	5,48	5,60	5,36	5,47	5,60	5,57	5,46	5,29	5,26	5,04	5,07	5,35	
Kreikka	6,10	6,00	6,10	6,00	5,90	5,50	5,40	5,40	5,30										
Italia	5,59	5,56	5,63	5,58	5,55	5,30	5,18	5,18	5,13	5,28	5,45	5,39	5,40	5,22	5,20	4,96	4,80	5,05	
Espanja	5,45	5,46	5,49	5,43	5,38	5,10	4,96	4,98	4,87	4,90	5,08	5,05	5,06	4,94	4,80	4,69	4,41	4,69	
Alankomaat	5,40	5,36	5,41	5,35	5,30	5,03	4,92	4,93	4,84	4,98	5,22	5,17	5,17	4,98	4,98	4,60	4,62	4,89	
Belgia	5,60	5,56	5,62	5,57	5,54	5,28	5,14	5,13	5,05	5,17	5,32	5,25	5,26	5,06	5,02	4,80	4,66	4,90	
Luxemburg	5,57	5,49	5,57	5,51	5,57	5,21	5,06	5,08	4,93	5,05	5,30	5,15	5,05	4,83	4,67	4,41	4,29		
Portugali	5,64	5,59	5,63	5,58	5,56	5,29	5,15	5,14	5,07	5,21	5,41	5,39	5,39	5,23	5,17	4,92	4,78	5,00	
Ruotsi	5,31	5,31	5,26	5,23	5,13	4,92	4,89	4,86	4,75	4,93	5,27	5,38	5,42	5,16	5,26	5,17	4,96	5,24	
Itävalta	5,60	5,54	5,57	5,52	5,46	5,21	5,10	5,10	5,01	5,16	5,34	5,27	5,29	5,10	5,07	4,85	4,67	4,94	
Tanska	5,69	5,67	5,66	5,55	5,35	5,16	5,09	5,01	4,94	5,31	5,35	5,33	5,32	5,12	5,11	4,86	4,67	4,97	
Suomi	5,48	5,43	5,49	5,45	5,40	5,14	5,02	5,02	4,94	5,10	5,29	5,26	5,27	5,06	5,06	4,83	4,69	4,98	
Irlanti	5,46	5,58	5,46	5,48	5,24	5,07	5,02	4,98	4,95	5,27	5,37	5,30	5,07	4,95	4,95	4,53	4,73	5,11	
Euroalueen korko	5,45	5,40	5,47	5,42	5,34	5,07	5,01	5,02	4,94	5,10	5,26	5,21	5,25	5,06	5,04	4,82	4,67	4,96	
<b>Muut OECD-maat</b>																			
Sveitsi	4,04	3,93	3,99	3,97	3,84	3,61	3,50	3,49	3,33	3,53	3,56	3,38	3,36	3,32	3,30	3,00	3,26	3,56	
Norja	6,22	6,18	6,34	6,37	6,24	6,01	5,95	5,96	6,01	6,22	6,48	6,59	6,65	6,45	6,40	6,10	5,86	6,17	
Islanti	11,80	11,70	10,90	12,20	12,20	11,70	11,00	11,00	9,90	10,90	11,20	11,40	10,70	10,00	9,10	9,30	10,10	9,70	
Yhdysvallat	6,08	5,92	6,09	5,98	5,75	5,51	5,62	5,48	5,57	5,88	5,91	5,88	5,58	5,44	5,41	5,00	5,49	5,71	
Kanada	5,84	5,77	5,81	5,79	5,78	5,58	5,71	5,69	5,60	5,85	6,03	5,97	6,05	5,85	5,80	5,66	5,55	5,72	
Japani	1,69	1,75	1,88	1,81	1,76	1,62	1,51	1,42	1,17	1,31	1,25	1,15	1,30	1,34	1,35	1,36	1,33	1,33	
Korea	8,10	8,00	8,20	8,10	7,60	7,00	6,50	6,20	6,90	7,60	7,40	6,90	6,60	6,10	6,00	6,20	6,70	6,90	
Australia	6,25	6,28	6,20	6,18	5,77	5,46	5,33	5,23	5,28	5,78	6,03	6,04	6,08	5,54	5,52	5,21	5,61	6,01	
Uusi Seelanti	6,73	6,68	6,74	6,70	6,59	6,15	6,06	6,04	5,95	6,26	6,62	6,63	6,74	6,58	6,52	6,40	6,30	6,62	

Korot ovat julkaisusta "OECD Main Economic Indicators". Kuvatut korot ovat valtion pitkäaikaisien obligaatioiden jälkinarkkinoiden korkoja.

# Euroalueen rahamarkkinakorot 1998 - 2001, %



Lyhyt korko = 3 kk:n euribor, pitkä korko = valtion 10 vuoden lainojen tuotto



**Taulukko 4.1 Pankkien kotimaiset, muut kuin eurovaluoto ja -talletukset kauden lopussa, milj. mk ja keskikorot**

	31.07.2001		31.08.2001		30.09.2001		31.10.2001		30.11.2001		31.12.2001	
	Milj. mk	Korko %	Milj. mk	Korko %	Milj. mk	Korko %	Milj. mk	Korko %	Milj. mk	Korko %	Milj. mk	Korko %
<b>A. Muut kuin eurovaluoto (Antolainaus I)</b>												
Säästöpankit	11	4,13	11	4,13	10	4,07	11	3,28	10	3,27	8	3,04
Osuuspankit	0	0,00	0	0,00	0	0,00	0	0,00	0	0,00	0	0,00
Läikepankit	8 766	4,83	8 202	4,69	8 486	4,45	8 445	4,15	5 633	3,73	5 568	3,55
Ulkomaiset pankit	1 306	5,11	1 233	5,03	1 414	4,46	1 339	4,19	1 225	4,08	1 273	3,88
<b>Yhteensä</b>	<b>10 083</b>	<b>4,87</b>	<b>9 446</b>	<b>4,74</b>	<b>9 910</b>	<b>4,45</b>	<b>9 795</b>	<b>4,16</b>	<b>6 868</b>	<b>3,79</b>	<b>6 849</b>	<b>3,61</b>
<b>Luotonantajasektorit</b>												
1. Muut rahoitusta välitt. rahalaitokset	263	5,07	268	4,82	284	4,43	256	4,38	408	3,56	388	3,28
2. Yleisö yhteensä	9 806	4,86	9 165	4,74	9 613	4,45	9 526	4,15	6 449	3,81	6 450	3,63
3. Julkisyhteisöt (pl. valtio) yhteensä	14	5,55	13	5,55	13	5,39	13	5,35	11	5,25	11	4,55
<b>B. Muut kuin eurotalletukset</b>												
Säästöpankit	70	1,40	68	1,35	68	1,29	69	1,25	69	1,23	74	0,91
Osuuspankit	119	1,35	109	1,30	114	1,15	116	0,94	132	0,79	125	0,67
Läikepankit	8 782	3,38	8 198	3,23	8 178	3,09	8 438	2,86	8 588	2,71	10 176	2,52
Ulkomaiset pankit	494	3,18	413	3,40	504	2,54	448	2,65	529	2,54	492	2,48
<b>Yhteensä</b>	<b>9 465</b>	<b>3,33</b>	<b>8 788</b>	<b>3,20</b>	<b>8 864</b>	<b>3,02</b>	<b>9 071</b>	<b>2,81</b>	<b>9 318</b>	<b>2,67</b>	<b>10 867</b>	<b>2,49</b>
<b>Tallettajasektorit</b>												
1. Muut rahoitusta välitt. rahalaitokset	1	1,90	2	1,46	1	1,03	1	0,55	102	4,16	52	3,87
2. Yleisö yhteensä	9 435	3,33	8 774	3,20	8 852	3,03	9 061	2,81	9 206	2,65	10 738	2,48
3. Julkisyhteisöt (pl. valtio) yhteensä	29	4,28	12	2,62	11	2,38	9	3,18	10	2,65	77	2,04

**Taulukko 4.2 Muiden rahoitusta välittävien rahalaitosten kotimaiset, muut kuin eurovaluoto kauden lopussa, milj. mk ja keskikorot**

Luotot yhteensä	81	6,39	194	5,19
<b>Luotonantajasektorit</b>				
1. Muut rahoitusta välitt. rahalaitokset	0	0	0	0
2. Yleisö yhteensä	75	6,38	188	5,22
3. Julkisyhteisöt (pl. valtio) yhteensä	6	6,53	6	4,36



**Taulukko 6. Pankkien koitaimaiset euroluotot korkosidonnaisuuden mukaan, milj. mk ja keskikorot**

	31.07.2001		31.08.2001		30.09.2001		31.10.2001		30.11.2001		31.12.2001	
	Milj. mk	Korko %	Milj. mk	Korko %	Milj. mk	Korko %	Milj. mk	Korko %	Milj. mk	Korko %	Milj. mk	Korko %
<b>A. Uudet luotot (Antolainaus I)</b>												
Peruskorko	367	4,58	54	5,09	64	5,14	61	4,95	38	4,96	64	3,81
Euriborkorot	10 655	5,01	9 413	5,11	8 744	4,74	10 077	4,45	11 310	4,19	11 993	4,11
- 1 kk euribor	531	5,05	463	5,20	363	4,75	535	4,47	1 039	4,16	1 116	4,08
- 3 kk euribor	6 207	4,68	3 261	4,77	3 704	4,37	2 982	4,14	3 557	3,83	4 628	3,78
- 6 kk euribor	566	5,34	964	5,02	700	4,88	1 351	4,39	1 327	4,12	1 362	4,16
- 12 kk euribor	3 349	5,57	4 708	5,36	4 059	5,05	5 185	4,65	5 385	4,44	4 874	4,42
Pankkien primekorot	2 727	6,19	2 851	6,18	2 391	5,84	2 149	5,34	1 937	5,21	2 070	4,98
Pankkien muut viitekorot	45	6,24	78	5,92	69	4,98	300	5,16	1 095	2,60	448	4,53
Kiinteät korot	2 184	5,48	1 078	5,43	1 014	4,82	1 064	4,76	1 501	4,78	2 092	4,12
Muut korot ja tilastollinen ero	5 758	4,95	4 445	4,88	5 543	4,55	6 889	4,40	3 777	3,87	4 341	3,88
<b>Yhteensä</b>	<b>21 736</b>	<b>5,18</b>	<b>17 919</b>	<b>5,25</b>	<b>17 825</b>	<b>4,84</b>	<b>20 540</b>	<b>4,56</b>	<b>19 658</b>	<b>4,18</b>	<b>21 008</b>	<b>4,16</b>
<b>B. Kanta (Antolainaus I)</b>												
Peruskorko	12 784	5,83	12 630	5,82	12 422	5,81	12 153	5,80	11 665	5,79	11 347	5,74
Euriborkorot	181 740	5,80	185 610	5,72	188 022	5,56	189 787	5,36	194 997	5,14	198 827	4,96
- 1 kk euribor	9 499	5,86	9 590	5,75	9 450	5,29	9 473	5,02	10 069	4,73	9 755	4,67
- 3 kk euribor	57 739	5,69	57 893	5,61	57 870	5,40	56 992	5,13	56 749	4,83	57 168	4,58
- 6 kk euribor	35 254	5,47	35 600	5,40	35 426	5,28	34 295	5,08	34 995	4,85	34 894	4,60
- 12 kk euribor	78 484	6,03	82 058	5,94	84 813	5,82	88 478	5,65	92 680	5,49	96 296	5,35
Pankkien primekorot	137 557	6,36	137 610	6,31	137 090	5,98	134 935	5,52	132 534	5,34	131 727	5,18
Pankkien muut viitekorot	3 332	6,39	3 213	6,29	3 634	5,56	3 371	5,63	3 140	5,29	4 085	5,27
Kiinteät korot	27 361	4,99	27 249	4,97	27 292	4,96	27 114	4,91	27 549	4,77	28 314	4,73
Muut korot ja tilastollinen ero	29 397	5,18	29 161	5,14	29 083	5,01	32 612	4,81	24 001	4,63	23 109	4,48
<b>Yhteensä</b>	<b>392 170</b>	<b>5,90</b>	<b>395 473</b>	<b>5,84</b>	<b>397 543</b>	<b>5,63</b>	<b>399 972</b>	<b>5,35</b>	<b>393 886</b>	<b>5,17</b>	<b>397 409</b>	<b>5,01</b>

Taulukko 7. Kotitalouksien euroluotot korkosidonnaisuuden mukaan, milj. mk ja keskikorot

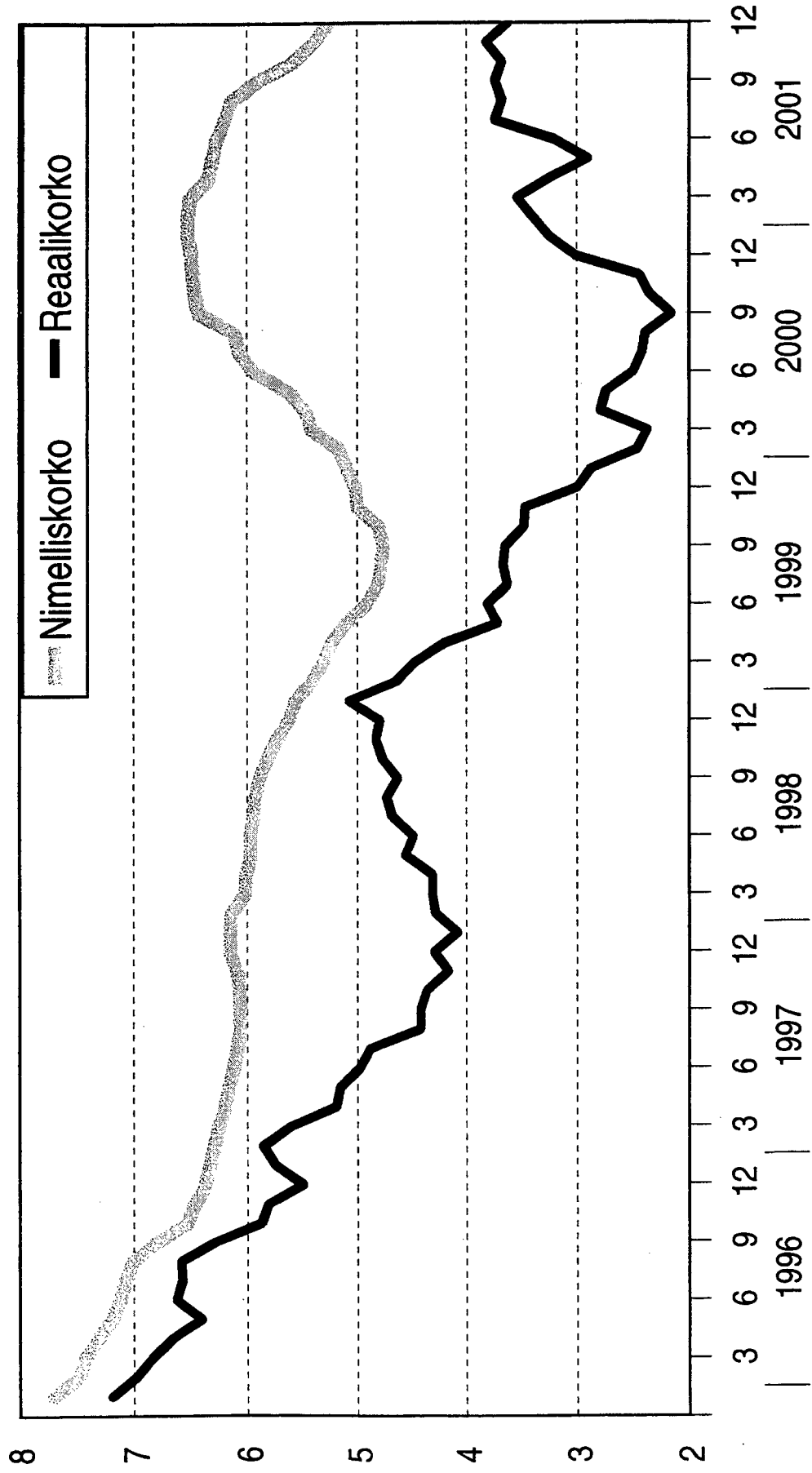
	31.07.2001		31.08.2001		30.09.2001		31.10.2001		30.11.2001		31.12.2001	
	Milj. mk	Korko %	Milj. mk	Korko %	Milj. mk	Korko %	Milj. mk	Korko %	Milj. mk	Korko %	Milj. mk	Korko %
<b>A. Uudet luotot (Antolainaus I)</b>												
Peruskorko	50	5,05	51	5,08	43	4,82	56	4,78	37	4,99	42	4,30
Euriborkorot	3 381	5,73	4 188	5,53	3 862	5,17	4 996	4,77	5 109	4,54	4 098	4,59
- 1 kk euribor	10	6,53	12	6,14	11	5,72	13	5,48	18	4,99	83	4,24
- 3 kk euribor	236	6,82	281	6,57	244	6,16	328	5,59	265	5,50	305	5,17
- 6 kk euribor	179	5,98	187	5,82	160	5,39	226	5,00	225	4,84	271	4,67
- 12 kk euribor	2 957	5,63	3 708	5,43	3 447	5,09	4 430	4,69	4 600	4,47	3 439	4,54
Pankkien primekorot	2 337	6,27	2 440	6,23	1 990	5,87	1 795	5,39	1 545	5,30	1 533	5,08
Pankkien muut viitekorot	1	7,38	0	6,58	0	7,01	3	5,59	1	6,20	2	5,77
Kiinteät korot	144	7,91	150	7,72	138	7,39	144	7,13	160	6,85	307	5,10
Muut korot ja tilastollinen ero	17	5,80	26	5,55	23	5,40	41	5,03	62	4,95	43	5,20
<b>Yhteensä</b>	<b>5 930</b>	<b>5,99</b>	<b>6 855</b>	<b>5,82</b>	<b>6 056</b>	<b>5,45</b>	<b>7 035</b>	<b>4,98</b>	<b>6 914</b>	<b>4,77</b>	<b>6 025</b>	<b>4,75</b>
<b>B. Kanta (Antolainaus I)</b>												
Peruskorko	9 232	5,92	9 118	5,91	8 947	5,90	8 754	5,89	8 324	5,87	8 139	5,82
Euriborkorot	78 297	6,34	81 112	6,23	83 652	6,09	87 441	5,87	90 988	5,67	93 590	5,53
- 1 kk euribor	814	6,85	810	6,76	768	6,29	774	6,01	766	5,75	1 001	5,33
- 3 kk euribor	12 175	6,88	12 103	6,79	11 957	6,61	12 004	6,26	11 868	5,96	11 834	5,72
- 6 kk euribor	8 145	6,31	8 124	6,23	8 121	6,10	8 191	5,87	8 265	5,62	8 288	5,40
- 12 kk euribor	57 158	6,22	60 071	6,11	62 802	5,98	66 468	5,80	70 084	5,63	72 462	5,52
Pankkien primekorot	118 655	6,42	118 421	6,40	117 879	6,06	116 020	5,61	114 293	5,41	113 543	5,25
Pankkien muut viitekorot	312	6,89	307	6,87	297	6,31	286	6,34	283	5,86	289	5,91
Kiinteät korot	3 119	5,67	3 118	5,67	3 068	5,66	3 064	5,61	3 081	5,56	3 260	5,39
Muut korot ja tilastollinen ero	4 623	5,29	4 592	5,35	4 503	5,35	4 242	5,35	4 233	5,34	4 209	5,33
<b>Yhteensä</b>	<b>214 238</b>	<b>6,34</b>	<b>216 668</b>	<b>6,28</b>	<b>218 346</b>	<b>6,05</b>	<b>219 807</b>	<b>5,72</b>	<b>221 202</b>	<b>5,54</b>	<b>223 030</b>	<b>5,39</b>

**Taulukko 8. Kotitalouksien asuntoluotot korkosidonnaisuuden mukaan, milj. mk ja keskikorot**

	31.07.2001		31.08.2001		30.09.2001		31.10.2001		30.11.2001		31.12.2001	
	Milj. mk	Korko %	Milj. mk	Korko %	Milj. mk	Korko %	Milj. mk	Korko %	Milj. mk	Korko %	Milj. mk	Korko %
<b>A. Uudet luotot (Antolainaus I)</b>												
Peruskorko	37	5,03	38	5,05	35	4,74	40	4,82	28	4,93	26	4,59
Euriborkorot	2 594	5,51	3 181	5,33	2 940	4,99	3 922	4,59	3 993	4,39	2 947	4,43
- 1 kk euribor	3	5,92	4	5,74	4	5,10	4	4,89	4	4,72	8	4,31
- 3 kk euribor	41	5,81	53	5,63	43	5,27	84	4,77	64	4,68	58	4,48
- 6 kk euribor	107	5,64	93	5,45	78	5,12	129	4,70	117	4,52	125	4,40
- 12 kk euribor	2 443	5,50	3 030	5,32	2 816	4,98	3 705	4,59	3 807	4,38	2 756	4,43
Pankkien primekorot	1 578	6,02	1 460	6,00	1 261	5,65	1 108	5,16	957	5,03	836	4,80
Pankkien muut viitekorot	0	6,25	0	4,50	0	0,00	0	0,00	0	0,00	1	5,60
Kiinteät korot	35	5,80	43	5,66	41	5,45	38	5,11	57	5,01	42	4,46
Muut korot ja tilastollinen ero	13	5,81	24	5,64	24	5,52	45	5,02	63	4,93	42	5,19
<b>Yhteensä</b>	<b>4 257</b>	<b>5,70</b>	<b>4 746</b>	<b>5,53</b>	<b>4 301</b>	<b>5,19</b>	<b>5 153</b>	<b>4,72</b>	<b>5 098</b>	<b>4,52</b>	<b>3 894</b>	<b>4,52</b>
<b>B. Kanta (Antolainaus I)</b>												
Peruskorko	6 609	5,74	6 502	5,74	6 411	5,73	6 268	5,71	5 895	5,69	5 751	5,65
Euriborkorot	55 395	6,14	57 763	6,03	60 046	5,90	63 384	5,69	66 547	5,52	68 549	5,40
- 1 kk euribor	164	5,73	164	5,67	163	5,27	159	4,95	157	4,67	162	4,62
- 3 kk euribor	3 005	6,17	2 975	6,06	2 965	5,88	3 018	5,55	3 011	5,24	2 999	5,00
- 6 kk euribor	5 047	6,17	5 026	6,08	5 023	5,94	5 120	5,70	5 177	5,45	5 227	5,25
- 12 kk euribor	47 176	6,14	49 595	6,03	51 893	5,90	55 084	5,71	58 198	5,54	60 157	5,44
Pankkien primekorot	87 704	6,28	87 304	6,26	86 802	5,94	85 167	5,49	83 730	5,27	83 052	5,12
Pankkien muut viitekorot	167	6,52	164	6,52	158	6,01	153	6,01	150	5,51	146	5,53
Kiinteät korot	1 995	5,58	1 983	5,57	1 974	5,57	1 990	5,53	2 014	5,48	2 033	5,44
Muut korot ja tilastollinen ero	1 600	5,91	1 586	5,90	1 565	5,90	1 544	5,87	1 571	5,82	1 576	5,81
<b>Yhteensä</b>	<b>153 470</b>	<b>6,20</b>	<b>155 302</b>	<b>6,14</b>	<b>156 956</b>	<b>5,91</b>	<b>158 506</b>	<b>5,59</b>	<b>159 907</b>	<b>5,40</b>	<b>161 107</b>	<b>5,27</b>



# Kotitalouksien asuntoluottojen nimellis- ja reaalikorot kuukausittain vuosina 1996 -2001, %



## SAAMISET JA KOROT

## D01 Kotimaiset euroluotot kauden lopussa sektoreittain ja luototyyppittäin

## I3 Yleisö yhteensä; 1000 mk

	Liike- pankit	Osuus- pankit	Siltä: OPK- jäsen- pankit	Paikallis- osuus- pankit	Säästö- pankit	Kotimaiset pankit yhteensä	Ulkomaiset pankit	Pankit Suomessa yhteensä	Kotimaiset muut rahoitusta välittävät rahalaitokset	Ulkomaiset muut rahoitusta välittävät rahalaitokset
05	Kaikki yhteensä	211 456 820	104 477 130	95 601 442	8 875 688	27 026 500	342 960 450	363 906 117	50 297 896	2 630 155
0505	Antolainaus I	209 505 557	101 444 154	93 018 413	8 425 741	26 627 422	337 577 133	358 452 152	20 276 958	
050505	Sekkiluotot (tilliluotot)	7 618 118	2 966 519	2 799 740	166 779	472 380	11 057 017	12 121 056		
050510	Vekselit	1 826	264 080	227 400	36 680	87 950	353 856			
050515	Velkakirjalainat	201 885 613	98 213 555	89 991 273	8 222 282	26 067 092	326 166 260	345 977 240		
0510	Valtion varoista välitetyt	713 422	3 032 976	2 583 029	449 947	399 078	4 145 476	4 158 200	12 534	
0515	Antolainaus II	1 108 940					1 108 940	1 166 864	30 008 404	2 630 155
051505	Osamaksusopimussuhteet								14 991 332	1 889 317
051510	Laskusaamisten rahoitus (factoring)								2 631 640	18 117
051515	Ostolaskujen rahoitus (confirming)								5 012	
051520	Luottokorttisuhteet								6 981 787	10 822
051525	Muu luotonanto								5 398 634	711 900
0520	Repo-ostot	128 901					128 901	128 901		
10	Näistä: ASP-luotot	3 116 347	1 388 257	1 280 201	108 056	359 985	4 864 589	4 864 589		

## I4 Yleisö yhteensä; keskkorko %

	Liike- pankit	Osuus- pankit	Siltä: OPK- jäsen- pankit	Paikallis- osuus- pankit	Säästö- pankit	Kotimaiset pankit yhteensä	Ulkomaiset pankit	Pankit Suomessa yhteensä	Kotimaiset muut rahoitusta välittävät rahalaitokset	Ulkomaiset muut rahoitusta välittävät rahalaitokset
05	Kaikki yhteensä	5,05	5,33	5,31	5,56	5,41	5,16	5,12	6,08	6,38
0505	Antolainaus I	5,03	5,39	5,37	5,58	5,41	5,17	5,12	4,93	
050505	Sekkiluotot (tilliluotot)	5,70	5,92	5,83	7,45	7,33	5,83	5,70		
050510	Vekselit	4,99	8,37	8,20	9,44	7,84	8,22	8,22		
050515	Velkakirjalainat	5,01	5,36	5,35	5,52	5,37	5,14	5,10		
0510	Valtion varoista välitetyt	3,27	3,52	3,22	5,24	5,68	3,68	3,69	4,12	
0515	Antolainaus II	9,36					9,36	9,14	6,85	6,38
051505	Osamaksusopimussuhteet								5,17	7,13
051510	Laskusaamisten rahoitus (factoring)								4,88	5,41
051515	Ostolaskujen rahoitus (confirming)								7,20	
051520	Luottokorttisuhteet								11,07	0,00
051525	Muu luotonanto								7,01	4,51
0520	Repo-ostot	3,91					3,91	3,91		
10	Näistä: ASP-luotot	5,50	5,62	5,62	5,60	5,65	5,55	5,55		

## SAAMISET JA KOROT

	Liike- pankit	Osuus- pankit	Siiitä: OPK- jäsen- pankit	Paikallis- osuus- pankit	Säästö- pankit	Kotimaiset pankit yhteensä	Ulkomaiset pankit	Pankit Suomessa yhteensä	Kotimaiset muut rahoitusta välittävät rahatalaitokset	Ulkomaiset muut rahoitusta välittävät rahatalaitokset
<b>D01 Kotimaiset euroluotot kauden lopussa sektoreittain ja luottotyyppittäin</b>										
<b>23 Julkisyhteisöt yhteensä pl. valtio; 1000 mk</b>										
05	Kaikki yhteensä	3 651 635	200 546	175 708	24 838	192 444	4 044 625	5 970 548	9 205 913	
0505	Antolainaus I	3 651 635	200 546	175 708	24 838	192 444	4 044 625	5 970 548	9 148 983	
050505	Sekkiluotot (tililuotot)	161 046	19 054	19 054		19 269	199 369	248 047		
050510	Vekselit		4 000	4 000		4 000	4 000	4 000		
050515	Velkakirjalainat	3 490 589	177 492	152 654	24 838	173 175	3 841 256	5 718 501		
0510	Valtion varoista välitetyt									
0515	Antolainaus II								56 930	
051505	Osamaksusopimussuunnitelmat								8 039	
051510	Laskusaamisten rahoitus (factoring)									5 755
051515	Ostolaskujen rahoitus (confirming)									
051520	Luottokorttisaamiset									43 136
051525	Muu luotonanto									
0520	Repo-ostot									
10	Näistä: ASP-luotot	8 158				8 158		8 158		
<b>24 Julkisyhteisöt yhteensä pl. valtio; keskitorkko %</b>										
05	Kaikki yhteensä	4,31	4,36	4,40	4,04	4,17	4,30	3,94	4,18	4,83
0505	Antolainaus I	4,31	4,36	4,40	4,04	4,17	4,30	3,94	4,18	4,83
050505	Sekkiluotot (tililuotot)	4,01	4,30	4,30		4,05	4,04	3,75	3,98	
050510	Vekselit		4,07	4,07		4,07	4,07	4,07	4,07	
050515	Velkakirjalainat	4,32	4,37	4,42	4,04	4,18	4,31	3,95	4,19	
0510	Valtion varoista välitetyt									
0515	Antolainaus II									4,82
051505	Osamaksusopimussuunnitelmat									4,98
051510	Laskusaamisten rahoitus (factoring)									7,20
051515	Ostolaskujen rahoitus (confirming)									
051520	Luottokorttisaamiset									4,48
051525	Muu luotonanto									
0520	Repo-ostot									
10	Näistä: ASP-luotot	5,49					5,49		5,49	

## SAAMISET JA KOROT

## D01 Kotimaiset euroluotot kauden lopussa sektoreittain ja luottotyyppittäin

	Liike- pankit	Osuus- pankit	Siitä: OPK- jäsen- pankit	Paikallis- osuus- pankit	Säästö- pankit	Kotimaiset pankit yhteensä	Ulkomaiset pankit	Pankit Suomessa yhteensä	Kotimaiset muut rahoitusta välittävät rahatalokset	Ulkomaiset muut rahoitusta välittävät rahatalokset
<b>27 Kaikki yhteensä pl. valtio; 1000 mk</b>										
05	Kaikki yhteensä	247 732 996	104 677 676	95 777 150	8 900 526	27 320 021	379 730 693	23 132 179	402 862 872	2 630 155
0505	Antolainaus I	245 781 733	101 644 700	93 194 121	8 450 579	26 920 943	374 347 376	23 061 531	397 408 907	29 425 941
050505	Sekkiluotot (tiliuotot)	8 944 198	2 985 573	2 818 794	166 779	491 649	12 421 420	1 273 305	13 694 725	
050510	Vekselit	1 826	268 080	231 400	36 680	87 950	357 856		357 856	
050515	Velkakirjalainat	236 835 709	98 391 047	90 143 927	8 247 120	26 341 344	361 568 100	21 788 226	383 356 326	
0510	Valtion varoista välitetyt	713 422	3 032 976	2 583 029	449 947	399 078	4 145 476	12 724	4 158 200	12 534
0515	Antolainaus II	1 108 940					1 108 940	57 924	1 166 864	30 212 777
0520	Repo-ostot	128 901					128 901		128 901	
10	Näistä: ASP-luotot	3 124 505	1 388 257	1 280 201	108 056	359 985	4 872 747		4 872 747	
<b>28 Kaikki yhteensä pl. valtio; keskitorkko %</b>										
05	Kaikki yhteensä	4,89	5,33	5,31	5,56	5,40	5,05	4,33	5,01	6,38
0505	Antolainaus I	4,88	5,39	5,37	5,57	5,40	5,05	4,33	5,01	4,89
050505	Sekkiluotot (tiliuotot)	5,40	5,91	5,82	7,45	7,21	5,60	4,30	5,48	
050510	Vekselit	4,99	8,31	8,13	9,44	7,84	8,18		8,18	
050515	Velkakirjalainat	4,86	5,36	5,35	5,52	5,36	5,03	4,33	4,99	
0510	Valtion varoista välitetyt	3,27	3,52	3,22	5,24	5,68	3,68	5,75	3,69	4,12
0515	Antolainaus II	9,36					9,36	5,03	9,14	6,38
0520	Repo-ostot	3,91					3,91		3,91	
10	Näistä: ASP-luotot	5,50	5,62	5,62	5,60	5,65	5,55		5,55	

## SAAMISET JA KOROT

## D02 Kotimaiset euroluotot kauden aikana sektoreittain ja luottotyyppittäin

## 13 Yleisö yhteensä; 1000 mk

	Liike- pankit	Osuus- pankit	Siirtö- OPK- jäsen- pankit	Paikallis- osuus- pankit	Säästö- pankit	Kotimaiset pankit yhteensä	Ulkomaiset pankit	Pankit Suomessa yhteensä	Kotimaiset muut rahoitusta välittävät rahalaitokset	Ulkomaiset muut rahoitusta välittävät rahalaitokset
05	10 767 703	3 088 930	2 804 294	284 636	866 778	14 723 411	1 110 895	15 834 306		
0505	9 791 280	3 036 082	2 758 970	277 112	862 994	13 690 356	782 578	14 472 934		
050505	339 868	50 230	47 341	2 889	10 378	400 476	330 798	731 274		
050510	664	116 638	101 801	14 837	40 250	157 552		157 552		
050515	9 450 748	2 869 214	2 609 828	259 386	812 366	13 132 328	451 780	13 584 108		
0510	9 275	52 848	45 324	7 524	3 784	65 907		65 907		
0520	967 148					967 148	328 317	1 295 465		

## 14 Yleisö yhteensä; keskiporko %

05	4,18	4,96	4,92	5,33	5,00	4,39	3,92	4,36		
0505	4,26	5,00	4,97	5,32	5,00	4,47	4,21	4,46		
050505	4,69	6,58	6,53	7,32	7,25	5,00	4,30	4,68		
050510	4,79	8,00	7,77	9,56	7,56	7,87		7,87		
050515	4,25	4,85	4,83	5,06	4,84	4,41	4,15	4,41		
0510	2,22	2,55	2,03	5,69	6,20	2,71		2,71		
0520	3,37					3,37	3,21	3,33		

## 23 Julkisyhteisöt yhteensä pl. valtio; 1000 mk

05	268 231	60 759	59 059	1 700		328 990	74 001	402 991		
0505	268 231	60 759	59 059	1 700		328 990	74 001	402 991		
050505	42 334	23 265	23 265			65 599		65 599		
050510		2 500	2 500			2 500		2 500		
050515	225 897	34 994	33 294	1 700		260 891	74 001	334 892		
0510										
0520										

## SAAMISET JA KOROT

## D02 Kotimaiset euroluotot kauden aikana sektoreittain ja luottotyyppittäin

	Liike- pankit	Osuus- pankit	Siitti- OPK- jäsen- pankit	Paikallis- osuus- pankit	Säästö- pankit	Kotimaiset pankit yhteensä	Ulkomaiset pankit	Pankit Suomessa yhteensä	Kotimaiset muut rahoitusta välittävät rahalaitokset	Ulkomaiset muut rahoitusta välittävät rahalaitokset
<b>24 Julkisyhteisöt yhteensä pl. valtio; keskitorkko %</b>										
0505	4,41	3,98	3,97	4,46		4,33	3,58	4,20		
050505	3,84	4,28	4,28			3,99		3,99		
050510		4,50	4,50			4,50		4,50		
050515	4,52	3,75	3,71	4,46		4,42	3,58	4,23		
0510										
0520										
<b>27 Kaikki yhteensä pl. valtio; 1000 mk</b>										
05	17 125 806	3 149 689	2 863 353	286 336	866 778	21 142 273	1 226 736	22 369 009		
0505	16 149 383	3 096 841	2 818 029	278 812	862 994	20 109 218	898 419	21 007 637		
050505	507 859	73 495	70 606	2 889	10 378	591 732	372 638	964 370		
050510	664	119 138	104 301	14 837	40 250	160 052		160 052		
050515	15 640 860	2 904 208	2 643 122	261 086	812 366	19 357 434	525 781	19 883 215		
0510	9 275	52 848	45 324	7 524	3 784	65 907		65 907		
0520	967 148					967 148	328 317	1 295 465		
<b>28 Kaikki yhteensä pl. valtio; keskitorkko %</b>										
0505	3,96	4,98	4,95	5,32	5,00	4,16	4,15	4,16		
050505	4,32	5,85	5,79	7,32	7,25	4,56	4,27	4,45		
050510	4,79	7,93	7,70	9,56	7,56	7,83		7,83		
050515	3,95	4,84	4,82	5,05	4,84	4,12	4,07	4,12		
0510	2,22	2,55	2,03	5,69	6,20	2,71		2,71		
0520	3,37					3,37	3,21	3,33		

## SAAMISET JA KOROT

	Liike- pankit	Osuus- pankit	Siitä: OPK- jäsen- pankit	Paikallis- osuus- pankit	Säästö- pankit	Kotimaiset pankit yhteensä	Ulkomaiset pankit	Pankit Suomessa yhteensä	Kotimaiset muut rahoitusta väliittävät rahalaitokset	Ulkomaiset muut rahoitusta väliittävät rahalaitokset
<b>D11 Luotot käyttötarkoituksittain kauden lopussa ja kauden aikana</b>										
<b>01 Kauden lopussa; 1000 mk</b>										
05	Yhteensä	114 651 690	66 081 587	61 102 042	4 979 545	18 986 826	199 720 103	206 462 264	6 742 161	206 462 264
0505	Asunnot (kotitaloudet)	88 027 026	53 166 718	49 221 348	3 945 370	15 324 838	156 518 582	161 107 075	4 588 493	161 107 075
0510	Asunnot (asuntoyhteisöt)	9 823 894	909 094	869 174	39 920	738 955	11 471 943	13 269 891	1 797 948	13 269 891
0515	Vapaa-ajan asunnot	2 695 015	1 493 836	1 390 326	103 510	325 238	4 514 089	4 620 262	106 173	4 620 262
0520	Opinnot	5 605 765	2 954 842	2 746 037	208 805	422 362	8 982 969	8 988 564	5 595	8 988 564
0525	Kulut	8 499 990	7 557 097	6 875 157	681 940	2 175 433	18 232 520	18 476 472	243 952	18 476 472
<b>02 Kauden lopussa; keskitorkko %</b>										
0505	Asunnot (kotitaloudet)	5,29	5,28	5,28	5,34	5,29	5,29	5,27	4,68	5,27
0510	Asunnot (asuntoyhteisöt)	4,83	5,08	5,07	5,21	4,73	4,84	4,78	4,38	4,78
0515	Vapaa-ajan asunnot	5,50	5,55	5,55	5,56	5,62	5,53	5,51	4,67	5,51
0520	Opinnot	5,06	5,06	5,06	5,12	5,25	5,07	5,07	4,85	5,07
0525	Kulut	6,03	6,00	6,00	6,05	5,95	6,01	6,00	4,95	6,00
<b>03 Uudet kauden aikana; 1000 mk</b>										
05	Yhteensä	2 774 987	1 632 793	1 493 776	139 017	570 983	4 978 763	5 134 541	155 778	5 134 541
0505	Asunnot (kotitaloudet)	2 109 341	1 238 990	1 137 144	101 846	422 626	3 770 957	3 893 855	122 898	3 893 855
0510	Asunnot (asuntoyhteisöt)	229 527	59 147	58 526	621	28 677	317 351	332 727	15 376	332 727
0515	Vapaa-ajan asunnot	56 011	31 596	29 298	2 298	12 889	100 496	107 916	7 420	107 916
0520	Opinnot	41 268	45 951	44 238	1 713	3 790	91 009	91 146	137	91 146
0525	Kulut	338 840	257 109	224 570	32 539	103 001	698 950	708 897	9 947	708 897
<b>04 Uudet kauden aikana; keskitorkko %</b>										
0505	Asunnot (kotitaloudet)	4,44	4,63	4,62	4,72	4,62	4,52	4,52	4,36	4,52
0510	Asunnot (asuntoyhteisöt)	4,11	4,10	4,10	4,03	4,16	4,11	4,09	3,77	4,09
0515	Vapaa-ajan asunnot	4,67	5,03	5,01	5,29	5,05	4,83	4,82	4,72	4,82
0520	Opinnot	4,73	5,01	5,01	4,94	4,98	4,88	4,88	4,59	4,88
0525	Kulut	5,02	5,90	5,85	6,28	5,79	5,46	5,45	4,82	5,45

## SAAMISET JA KOROT

		Liike- pankit	Osuus- pankit	Siitä: OPK- jäsen- pankit	Paikallis- osuus- pankit	Säästö- pankit	Kotimaiset pankit yhteensä	Ulkomaiset pankit	Pankit Suomessa yhteensä	Kotimaiset muut rahoitusta välittävät rahatalokset	Ulkomaiset muut rahoitusta välittävät rahatalokset
--	--	------------------	------------------	------------------------------------	--------------------------------	-------------------	----------------------------------	----------------------	--------------------------------	--	--

## D12 Kotimaiset euroluotot kauden lopussa ja kauden aikana toimittain

## 01 Kauden lopussa; 1000 mk

05	Elinkeino- ja yritystoiminnan toimialat yh	81 453 157	32 599 740	29 198 653	3 401 087	6 427 199	120 480 096	13 133 686	133 613 782		
0505	A Maatalous, riistatalous ja metsätalous	2 529 313	11 502 424	9 660 759	1 841 665	1 764 969	15 796 706	13 110	15 809 816		
0510	B Kalatalous	58 481	116 562	105 770	10 792	24 899	199 942	737	200 679		
0515	C Mineralien kaivu	501 745	228 525	192 692	35 833	51 733	782 003	44 759	826 762		
0520	D Teollisuus	20 057 226	3 846 452	3 497 258	349 194	575 736	24 479 414	4 069 880	28 549 294		
0525	E Sähkö-, kaasu- ja vesihuolto	3 073 821	98 008	87 240	10 768	18 355	3 190 184	493 775	3 683 959		
0530	F Rakentaminen	2 994 497	2 440 013	2 246 452	193 561	417 346	5 851 856	461 918	6 313 774		
0535	G Tukku- ja vähittäiskauppa;yms.	11 255 293	4 248 160	3 927 478	320 682	938 233	16 441 686	1 527 768	17 969 454		
0540	H Majoitus- ja ravitsemistoiminta	1 227 129	1 009 860	950 024	59 836	181 944	2 418 933	35 716	2 454 649		
0545	I Kuljetus, varastointi ja tietoliikenne	5 453 670	2 470 254	2 267 412	202 842	485 248	8 409 172	1 372 743	9 781 915		
0550	K Kiinteistö-, vuokraus- ja tutkimuspalve	28 573 672	4 640 345	4 392 839	247 506	1 553 723	34 767 740	3 969 083	38 736 823		
0555	M Koulutus	187 870	64 580	60 270	4 310	25 203	277 653	11 166	288 819		
0560	N Terveystenhoito- ja sosiaalipalvelut	759 979	514 633	479 456	35 177	100 483	1 375 095	26 090	1 401 185		
0565	O Muut yhteiskunnalliset ja henkilökohtai	1 856 413	1 054 897	987 033	67 864	245 243	3 156 553	361 012	3 517 565		
0595	X Toimiala tuntematon/Erittelemätön	2 924 048	365 027	343 970	21 057	44 084	3 333 159	745 929	4 079 088		

## 02 Kauden lopussa; keskitorko %

05	Elinkeino- ja yritystoiminnan toimialat yh	4,69	5,48	5,45	5,77	5,56	4,95	4,25	4,88		
0505	A Maatalous, riistatalous ja metsätalous	5,86	5,78	5,76	5,88	6,04	5,82	5,09	5,82		
0510	B Kalatalous	5,31	5,72	5,72	5,70	6,06	5,64	5,62	5,64		
0515	C Mineralien kaivu	4,59	5,58	5,55	5,73	6,16	4,99	3,86	4,92		
0520	D Teollisuus	4,57	5,33	5,29	5,76	5,50	4,71	4,19	4,64		
0525	E Sähkö-, kaasu- ja vesihuolto	4,00	4,87	4,83	5,17	5,04	4,03	3,79	4,00		
0530	F Rakentaminen	4,80	5,49	5,47	5,78	5,72	5,15	4,69	5,12		
0535	G Tukku- ja vähittäiskauppa;yms.	4,85	5,33	5,30	5,71	5,68	5,02	4,29	4,96		
0540	H Majoitus- ja ravitsemistoiminta	5,17	5,46	5,44	5,81	5,80	5,34	4,78	5,33		
0545	I Kuljetus, varastointi ja tietoliikenne	4,83	5,53	5,52	5,68	5,85	5,09	3,96	4,93		
0550	K Kiinteistö-, vuokraus- ja tutkimuspalve	4,62	5,06	5,05	5,23	4,84	4,69	4,43	4,66		
0555	M Koulutus	5,01	5,48	5,47	5,63	5,32	5,15	4,34	5,12		
0560	N Terveystenhoito- ja sosiaalipalvelut	5,30	5,39	5,38	5,50	5,47	5,35	4,25	5,33		
0565	O Muut yhteiskunnalliset ja henkilökohtai	4,87	5,44	5,43	5,60	5,56	5,11	3,85	4,98		
0595	X Toimiala tuntematon/Erittelemätön	4,33	5,06	5,04	5,43	4,50	4,41	4,40	4,41		

## SAAMISET JA KOROT

	Liike- pankit	Osuus- pankit	Siiitä: OPK- jäsen- pankit	Paikallis- osuus- pankit	Säästö- pankit	Kotimaiset pankit yhteensä	Ulkomaiset pankit	Pankit Suomessa yhteensä	Kotimaiset muut rahoitusta väittäivät rahalaitokset	Ulkomaiset muut rahoitusta väittäivät rahalaitokset
<b>03 Uudet kauden aikana; 1000 mk</b>										
05	Elinkino- ja yritystoiminnan toimialat yh	6 314 751	1 319 280	1 178 356	140 924	235 534	7 869 565	8 301 077		
0505	A Maatalous, riistatalous ja metsätalous	102 505	466 284	383 270	83 014	77 937	646 786	646 887		
0510	B Kalatalous	773	3 251	3 197	54	2 753	6 777	6 777		
0515	C Mineraalien kaivu	36 655	11 333	10 354	979	2 261	50 249	54 215		
0520	D Teollisuus	1 602 454	218 389	207 939	10 450	22 658	1 843 501	1 914 416		
0525	E Sähkö-, kaasua- ja vesihuolto	225 016	12 701	12 701		50	237 767	387 682		
0530	F Rakentaminen	153 206	91 148	81 980	9 168	15 143	259 497	261 293		
0535	G Tukku- ja vähittäiskauppa,yms.	887 649	155 318	138 407	16 911	39 350	1 082 317	1 197 860		
0540	H Majotus- ja ravitsemistoiminta	65 187	33 976	33 084	892	4 606	103 769	103 971		
0545	I Kuljetus, varastointi ja tietoliikenne	143 927	80 737	73 774	6 963	17 605	242 269	248 797		
0550	K Kiinteistö-, vuokraus- ja tutkimuspalve	2 414 313	162 360	156 122	6 238	41 126	2 617 799	2 697 680		
0555	M Koulutus	8 711	1 350	1 240	110		10 061	10 763		
0560	N Terveystenhoito- ja sosiaalipalvelut	39 951	24 540	22 476	2 064	2 455	66 946	67 719		
0565	O Muut yhteiskunnalliset ja henkilökohtai	39 699	42 595	39 903	2 692	8 977	91 271	91 557		
0595	X Toimiala tuntematon/Erittelemätön	594 645	15 298	13 909	1 389	613	610 556	611 460		

## D12 Kotimaiset euroluotot kauden lopussa ja kauden aikana toimialoitain

## 03 Uudet kauden aikana; 1000 mk

05	Elinkino- ja yritystoiminnan toimialat yh	4,20	5,17	5,13	5,55	5,48	4,40	4,30	4,39
0505	A Maatalous, riistatalous ja metsätalous	5,16	5,56	5,53	5,71	5,74	5,52	4,30	5,52
0510	B Kalatalous	5,69	6,01	6,04	4,07	6,14	6,02	6,02	6,02
0515	C Mineraalien kaivu	3,01	5,56	5,58	5,31	6,09	3,73	3,91	3,74
0520	D Teollisuus	4,38	4,91	4,87	5,74	5,63	4,46	5,15	4,48
0525	E Sähkö-, kaasua- ja vesihuolto	3,67	3,76	3,76		7,94	3,68	3,76	3,71
0530	F Rakentaminen	4,73	5,31	5,26		5,45	4,98	4,66	4,98
0535	G Tukku- ja vähittäiskauppa,yms.	4,47	4,96	4,97		5,45	4,58	4,31	4,55
0540	H Majotus- ja ravitsemistoiminta	4,83	5,17	5,14		5,78	4,98	4,50	4,98
0545	I Kuljetus, varastointi ja tietoliikenne	4,52	5,36	5,38		5,71	4,89	4,73	4,88
0550	K Kiinteistö-, vuokraus- ja tutkimuspalve	4,00	4,70	4,68		4,77	4,05	4,21	4,06
0555	M Koulutus	4,45	5,69	5,76		4,77	4,62	4,50	4,61
0560	N Terveystenhoito- ja sosiaalipalvelut	4,79	4,88	4,85		5,10	4,83	4,56	4,83
0565	O Muut yhteiskunnalliset ja henkilökohtai	4,41	4,77	4,73		5,40	4,67	5,05	4,68
0595	X Toimiala tuntematon/Erittelemätön	3,83	4,89	4,90		4,63	3,85	4,60	3,86

## 04 Uudet kauden aikana; keskitorko %

05	Elinkino- ja yritystoiminnan toimialat yh	4,20	5,17	5,13	5,55	5,48	4,40	4,30	4,39
0505	A Maatalous, riistatalous ja metsätalous	5,16	5,56	5,53	5,71	5,74	5,52	4,30	5,52
0510	B Kalatalous	5,69	6,01	6,04	4,07	6,14	6,02	6,02	6,02
0515	C Mineraalien kaivu	3,01	5,56	5,58	5,31	6,09	3,73	3,91	3,74
0520	D Teollisuus	4,38	4,91	4,87	5,74	5,63	4,46	5,15	4,48
0525	E Sähkö-, kaasua- ja vesihuolto	3,67	3,76	3,76		7,94	3,68	3,76	3,71
0530	F Rakentaminen	4,73	5,31	5,26		5,45	4,98	4,66	4,98
0535	G Tukku- ja vähittäiskauppa,yms.	4,47	4,96	4,97		5,45	4,58	4,31	4,55
0540	H Majotus- ja ravitsemistoiminta	4,83	5,17	5,14		5,78	4,98	4,50	4,98
0545	I Kuljetus, varastointi ja tietoliikenne	4,52	5,36	5,38		5,71	4,89	4,73	4,88
0550	K Kiinteistö-, vuokraus- ja tutkimuspalve	4,00	4,70	4,68		4,77	4,05	4,21	4,06
0555	M Koulutus	4,45	5,69	5,76		4,77	4,62	4,50	4,61
0560	N Terveystenhoito- ja sosiaalipalvelut	4,79	4,88	4,85		5,10	4,83	4,56	4,83
0565	O Muut yhteiskunnalliset ja henkilökohtai	4,41	4,77	4,73		5,40	4,67	5,05	4,68
0595	X Toimiala tuntematon/Erittelemätön	3,83	4,89	4,90		4,63	3,85	4,60	3,86

## SAAMISET JA KOROT

	Liike- pankit	Osuus- pankit	Siitä: OPK- jäsen- pankit	Paikallis- osuus- pankit	Säästö- pankit	Kotimaiset pankit yhteensä	Ulkomaiset pankit	Pankit Suomessa yhteensä	Kotimaiset muut rahoitusta välittävät rahalaitokset	Ulkomaiset muut rahoitusta välittävät rahalaitokset
--	------------------	------------------	------------------------------------	--------------------------------	-------------------	----------------------------------	----------------------	--------------------------------	---	---

## D41 Muun rahalaitoksen hallussa olevat raha- ja pääomamarkkinainstrumentit kauden lopussa

## 03 Kotimaat yhteensä, kauden lopussa, CI; 1000 mk

05	Yhteensä	56 755 313	5 718 113	4 625 316	1 092 797	5 712 636	4 386 878	72 572 940	2 726 408	
0505	Rahamarkkinavaateet	33 718 602	294 357	253 462	40 895	37 008 605	3 908 693	40 917 298	871 088	
050505	Valtion velkasitoumukset	8 647 842	17 725		17 725	9 236 947	1 222 056	10 459 003		
050510	Kuntatodistukset	117 837	7 129	7 129		181 901	23 783	205 684	633 181	
050520	Pankkien sijoitustodistukset	24 588 201	199 523	199 523		26 675 462	2 345 452	29 020 914	237 597	
050525	Muiden rahoitusta väl. rahal. yritystod.	32 804	26 109	11 848	14 261	494 058		494 058		
050530	Muut yritystodistukset	331 919	43 872	34 962	8 910	420 239	101 197	521 436		
050535	Omaisuudenhoitoyht. velkasitoumukset									
050540	Rahamarkkinavelkakirjat						216 205	216 205		310
050595	Muut rahamarkkinavaateet									
0510	Pääomamarkkinavaateet (pl.osakkeet)	23 036 711	5 423 756	4 371 854	1 051 902	31 177 457	478 185	31 655 642	1 855 321	

## VELAT JA KOROT

## E01 Kotimaiset eurotalletukset kauden lopussa sektoreittain ja tilityypeittäin

## I3 Yleisö yhteensä; 1000 mk

	Liike- pankit	Osuus- pankit	Sittii- OPK- jäsen- pankit	Paikallis- osuus- pankit	Säästö- pankit	Kotimaiset pankit yhteensä	Ulkomaiset pankit	Pankit Suomessa yhteensä	Kotimaiset muut rahoitusta välittävät rahalaitokset	Ulkomaiset muut rahoitusta välittävät rahalaitokset
05	Kaikki yhteensä	191 847 709	108 608 282	98 115 864	10 492 418	29 172 747	329 628 738	6 721 657	336 350 395	
0505	Verottomat	748 072	260 422	238 252	22 170	70 170	1 078 664		1 078 664	
050505	Käyttelytilit (ml. sekkitiilit)									
050520	Määräaikaistilit	748 072	260 422	238 252	22 170	70 170	1 078 664		1 078 664	
050525	Muut									
0510	Lähdeverolliset	134 936 383	94 763 843	85 476 847	9 286 996	24 797 857	254 498 083	3 148 068	257 646 151	
051005	Käyttelytilit (ml. sekkitiilit)	78 963 001	52 844 911	45 611 756	7 233 155	19 214 272	151 022 184	984 393	152 006 577	
051010	Määräaikaistilit	36 222 157	18 847 381	16 793 705	2 053 676	5 583 142	60 652 680	765 198	61 417 878	
051015	Muut	19 751 225	23 071 551	23 071 386	165	443	42 823 219	1 398 477	44 221 696	
0515	Muut talletukset	56 163 254	13 584 017	12 400 765	1 183 252	4 304 720	74 051 991	3 573 589	77 625 580	
051505	Käyttelytilit (ml. sekkitiilit)	47 016 665	11 111 514	10 088 862	1 022 652	3 740 368	61 868 547	2 694 424	64 562 971	
051510	Määräaikaistilit	8 373 725	1 002 690	842 090	160 600	564 352	9 940 767	879 165	10 819 932	
051515	Muut	772 864	1 469 813	1 469 813			2 242 677		2 242 677	

## I4 Yleisö yhteensä; keskkorko %

	Liike- pankit	Osuus- pankit	Sittii- OPK- jäsen- pankit	Paikallis- osuus- pankit	Säästö- pankit	Kotimaiset pankit yhteensä	Ulkomaiset pankit	Pankit Suomessa yhteensä	Kotimaiset muut rahoitusta välittävät rahalaitokset	Ulkomaiset muut rahoitusta välittävät rahalaitokset
05	Kaikki yhteensä	1,57	1,30	1,30	1,27	1,72	1,49	2,47	1,51	
0505	Verottomat	1,42	0,87	0,87	0,91	0,86	1,25		1,25	
050505	Käyttelytilit (ml. sekkitiilit)									
050520	Määräaikaistilit	1,42	0,87	0,87	0,91	0,86	1,25		1,25	
050525	Muut									
0510	Lähdeverolliset	1,54	1,30	1,30	1,27	1,74	1,47	2,26	1,48	
051005	Käyttelytilit (ml. sekkitiilit)	0,73	0,52	0,47	0,83	1,32	0,73	1,63	0,74	
051010	Määräaikaistilit	3,13	3,13	3,17	2,82	3,19	3,13	3,24	3,14	
051015	Muut	1,87	1,57	1,57	0,00	0,00	1,71	2,16	1,72	
0515	Muut talletukset	1,63	1,29	1,29	1,24	1,63	1,57	2,65	1,62	
051505	Käyttelytilit (ml. sekkitiilit)	1,32	0,95	0,96	0,89	1,37	1,26	2,39	1,31	
051510	Määräaikaistilit	3,33	3,47	3,48	3,42	3,34	3,34	3,44	3,35	
051515	Muut	1,96	2,34	2,34			2,21		2,21	

## VELAT JA KOROT

	Liike-pankit	Osuus-pankit	Siitä: OPK-jäsen-pankit	Paikallisuus-pankit	Säästö-pankit	Koittamiset pankit yhteensä	Ulkomaiset pankit	Pankit Suomessa yhteensä	Koittamiset muut rahoitusta välittävät rahalaitokset	Ulkomaiset muut rahoitusta välittävät rahalaitokset
--	--------------	--------------	-------------------------	---------------------	---------------	-----------------------------	-------------------	--------------------------	--	---

## E01 Koittamiset eurolleluetukset kauden lopussa sektoreittain ja tilittyttään

## 23 Julkisyhteisöt yhteensä pl. valtio; 1000 mk

05	Kaikki yhteensä	7 113 764	1 821 099	1 685 322	135 777	224 013	9 158 876	105 631	9 264 507	
0505	Verottomat									
050505	Käytelytilit (ml. sekkitilit)									
050520	Määräaikaistilit									
050525	Muut									
0510	Lähdeverolliset	14 136	84	84			14 220		14 220	
051005	Käytelytilit (ml. sekkitilit)	375	84	84			459		459	
051010	Määräaikaistilit	763					763		763	
051015	Muut	12 998					12 998		12 998	
0515	Muut talletukset	7 099 628	1 821 015	1 685 238	135 777	224 013	9 144 656	105 631	9 250 287	
051505	Käytelytilit (ml. sekkitilit)	6 141 543	1 238 099	1 137 073	101 026	186 041	7 565 683	105 631	7 671 314	
051510	Määräaikaistilit	956 210	146 251	111 500	34 751	37 972	1 140 433		1 140 433	
051515	Muut	1 875	436 665	436 665			438 540		438 540	

## 24 Julkisyhteisöt yhteensä pl. valtio; keskkorko %

05	Kaikki yhteensä	2,83	2,56	2,57	2,45	2,34	2,76	3,24	2,77	
0505	Verottomat									
050505	Käytelytilit (ml. sekkitilit)									
050520	Määräaikaistilit									
050525	Muut									
0510	Lähdeverolliset	2,01	0,34	0,34			2,00		2,00	
051005	Käytelytilit (ml. sekkitilit)	0,41	0,34	0,34			0,40		0,40	
051010	Määräaikaistilit	3,97					3,97		3,97	
051015	Muut	1,94					1,94		1,94	
0515	Muut talletukset	2,83	2,56	2,57	2,45	2,34	2,76	3,24	2,77	
051505	Käytelytilit (ml. sekkitilit)	2,72	2,04	2,04	2,00	2,09	2,59	3,24	2,60	
051510	Määräaikaistilit	3,53	3,56	3,50	3,77	3,58	3,54		3,54	
051515	Muut	2,89	3,72	3,72			3,72		3,72	

## VELAT JA KOROT

## E01 Kotimaiset eurolatellukset kauden lopussa sektoreittain ja tilityypeittäin

## 27 Kaikki yhteensä pl. valtio; 1000 mk

	Liike- pankit	Osuus- pankit	Siitä: OPK- jäsen- pankit	Paikallis- osuus- pankit	Säästö- pankit	Kotimaiset pankit yhteensä	Ulkomaiset pankit	Pankit Suomessa yhteensä	Kotimaiset muut rahoitusta välittävät rahalaitokset	Ulkomaiset muut rahoitusta välittävät rahalaitokset
05	Kaikki yhteensä	199 260 311	110 429 788	99 801 486	10 628 302	29 446 422	339 136 521	6 993 870	346 130 391	
0505	Verottomat	748 072	260 422	238 252	22 170	70 170	1 078 664		1 078 664	
050505	Käyttelytilit (ml. sekkitiilit)			238 252		70 170	1 078 664		1 078 664	
050520	Määräaikaistilit			85 476 931	9 286 996	24 797 857	254 512 303	3 148 068	257 660 371	
050525	Muut	748 072	260 422		22 170					
0510	Läheverolliset	134 950 519	94 763 927							
051005	Käyttelytilit (ml. sekkitiilit)	78 963 376	52 844 995	45 611 840	7 233 155	19 214 272	151 022 643	984 393	152 007 036	
051010	Määräaikaistilit	36 222 920	18 847 381	16 793 705	2 053 676	5 583 142	60 653 443	765 198	61 418 641	
051015	Muut	19 764 223	23 071 551	23 071 386	165	443	42 836 217	1 398 477	44 234 694	
0515	Muut talletukset	63 561 720	15 405 439	14 086 303	1 319 136	4 578 395	83 545 554	3 845 802	87 391 356	
051505	Käyttelytilit (ml. sekkitiilit)	53 450 598	12 350 020	11 226 235	1 123 785	3 976 071	69 776 689	2 966 637	72 743 326	
051510	Määräaikaistilit	9 336 383	1 148 941	953 590	195 351	602 324	11 087 648	879 165	11 966 813	
051515	Muut	774 739	1 906 478	1 906 478			2 681 217		2 681 217	

## 28 Kaikki yhteensä pl. valtio; keskkorko %

		1,32	1,32	1,32	1,28	1,73	1,52	2,50	1,54
05	Kaikki yhteensä	1,61	1,32	1,32	1,28	1,73	1,52	2,50	1,54
0505	Verottomat	1,42	0,87	0,87	0,91	0,86	1,25		1,25
050505	Käyttelytilit (ml. sekkitiilit)								
050520	Määräaikaistilit								
050525	Muut	1,42	0,87	0,87	0,91	0,86	1,25		1,25
0510	Läheverolliset	1,54	1,30	1,30	1,27	1,74	1,47	2,26	1,48
051005	Käyttelytilit (ml. sekkitiilit)	0,73	0,52	0,47	0,83	1,32	0,73	1,63	0,74
051010	Määräaikaistilit	3,13	3,13	3,17	2,82	3,19	3,13	3,24	3,14
051015	Muut	1,87	1,57	1,57	0,00	0,00	1,71	2,16	1,72
0515	Muut talletukset	1,77	1,43	1,44	1,36	1,68	1,70	2,70	1,74
051505	Käyttelytilit (ml. sekkitiilit)	1,48	1,06	1,07	0,99	1,42	1,41	2,48	1,45
051510	Määräaikaistilit	3,35	3,48	3,48	3,48	3,35	3,36	3,44	3,37
051515	Muut	1,97	2,66	2,66			2,46		2,46

## VELAT JA KOROT

	Liike- pankit	Osuus- pankit	Siitidi: OPK- jäsen- pankit	Paikallis- osuus- pankit	Säästö- pankit	Kotimaiset pankit yhteensä	Ulkomaiset pankit	Pankit Suomessa yhteensä	Kotimaiset muut rahoitusta väliittävät rahalaitokset	Ulkomaiset muut rahoitusta väliittävät rahalaitokset
<b>E41 Markkinuottolainaus ja muu varainhankinta kauden lopussa</b>										
<b>01 Kotimaat, kauden lopussa, CI; 1000 mk</b>										
05	78 654 023	11 628 163	11 326 110	302 053	1 572 642	91 854 828	22 569 420	114 424 248	45 479 441	
0505	17 041 021	6 268 830	6 263 462	5 368	92 096	23 401 947		23 401 947	30 974 100	
0510	97 680					97 680		97 680		
0515	47 187 368	1 228 659	1 187 617	41 042	809 137	49 225 164	22 489 521	71 714 685	9 402 690	
051505	47 187 368	1 228 659	1 187 617	41 042	809 137	49 225 164	19 422 708	68 647 872	7 486 625	
051510									797 887	
051515							3 066 813	3 066 813	1 118 178	
051520										
0520	14 016 957	2 761 874	2 506 231	255 643	671 409	17 450 240	79 899	17 530 139	5 102 649	
052005	13 081 479	2 605 374	2 349 731	255 643	671 409	16 358 262	79 899	16 438 161	4 534 249	
052010	935 478	156 500	156 500			1 091 978		1 091 978	568 400	
052015										
0595	310 997	1 368 800	1 368 800			1 679 797		1 679 797		

## KORKOSIDONNAISUUS

## F01 Kotimaiset euroluotot korkosidonnaisuuksittain sekä sektoreittain kauden lopussa ja kauden aikana

	Liike- pankit	Osuus- pankit	Siitä: OPK- jäsen- pankit	Paikallis- osuus- pankit	Säästö- pankit	Kotimaiset pankit yhteensä	Ulkomaiset pankit	Pankit Suomessa yhteensä	Kotimaiset muut rahoitusta välittävät rahatalokset	Ulkomaiset muut rahoitusta välittävät rahatalokset
<b>01 Muut rahoitusta välittävät rahatalokset, uudet; 1000 mk</b>										
05	Yhteensä	6 089 872				6 089 872	41 840	6 131 712		
0505	Peruskorko									
0507	Euriborikorot	3 459 607				3 459 607	41 840	3 459 607		
0520	Pankkien omat viitekorot									
0530	Kiinteät korot	906 004				906 004		906 004		
0595	Muut ml. tilastollinen ero	1 724 262				1 724 262		1 724 262		
<b>02 Muut rahoitusta välittävät rahatalokset, uudet; keskitorkko %</b>										
05	Yhteensä	3,44				3,44	3,99	3,45		
0505	Peruskorko									
0507	Euriborikorot	3,39				3,39	3,99	3,39		
0520	Pankkien omat viitekorot									
0530	Kiinteät korot	3,54				3,54		3,54		
0595	Muut ml. tilastollinen ero	3,51				3,51		3,51		
<b>05 Muut rahoitusta välittävät rahatalokset, kauden lopussa; 1000 mk</b>										
05	Yhteensä	32 624 541			101 077	32 725 618	260 589	32 986 207		
0505	Peruskorko	315 124				315 124		315 124		
0507	Euriborikorot	17 305 994			101 077	17 407 071	100 001	17 507 072		
0520	Pankkien omat viitekorot	920 067				920 067	160 588	1 080 655		
0530	Kiinteät korot	10 409 079				10 409 079		10 409 079		
0595	Muut ml. tilastollinen ero	3 674 277				3 674 277		3 674 277		
<b>06 Muut rahoitusta välittävät rahatalokset, kauden lopussa; keskitorkko %</b>										
05	Yhteensä	3,95			5,30	3,95	4,24	3,96		
0505	Peruskorko	4,50				4,50		4,50		
0507	Euriborikorot	3,65			5,30	3,66	4,65	3,66		
0520	Pankkien omat viitekorot	3,78				3,78	3,99	3,81		
0530	Kiinteät korot	4,50				4,50		4,50		
0595	Muut ml. tilastollinen ero	3,80				3,80		3,80		

## KORKOSIDONNAISUUS

## F01 Kotimaiset euroluotot korkosidonnaisuksittain sekä sektoreittain kauden lopussa ja kauden aikana

	Liike- pankit	Osuus- pankit	Sittä: OPK- jäsen- pankit	Paikallis- osuus- pankit	Säästö- pankit	Kotimaiset pankit yhteensä	Ulkomaiset pankit	Pankit Suomessa yhteensä	Kotimaiset muut rahoitusta vähittäisesti rahalaitokset	Ulkomaiset muut rahoitusta vähittäisesti rahalaitokset
<b>07 Yleisö yhteensä, uudet; 1000 mk</b>										
05	Yhteensä	9 791 280	3 036 082	2 758 970	277 112	862 994	13 690 356	782 578	14 472 934	
0505	Peruskorko	46 078	15 722	14 998	724	2 210	64 010	279	64 289	
0507	Euriborkorot	5 911 476	1 586 515	1 439 782	146 733	576 233	8 074 224	281 025	8 355 249	
0520	Pankkien omat viitekorot	678 130	1 196 964	1 090 087	106 877	228 431	2 103 525	351 184	2 454 709	
0530	Kiinteät korot	672 099	236 468	213 748	22 720	56 084	964 651	38 962	1 003 613	
0595	Muut ml. tilastollinen ero	2 483 496	411	354	57	36	2 483 943	111 128	2 595 071	
<b>08 Yleisö yhteensä, uudet; keskkorko %</b>										
05	Yhteensä	4,26	5,00	4,97	5,32	5,00	4,47	4,21	4,46	
0505	Peruskorko	3,26	5,10	5,05	6,05	6,30	3,82	3,50	3,81	
0507	Euriborkorot	4,34	4,68	4,66	4,92	4,77	4,44	3,95	4,42	
0520	Pankkien omat viitekorot	4,72	5,15	5,14	5,30	5,18	5,02	4,35	4,92	
0530	Kiinteät korot	3,68	6,30	6,12	7,98	6,58	4,49	4,72	4,50	
0595	Muut ml. tilastollinen ero	4,11	4,96	4,96	4,96	4,96	4,11	4,31	4,12	
<b>11 Yleisö yhteensä, kauden lopussa; 1000 mk</b>										
05	Yhteensä	209 505 557	101 444 154	93 018 413	8 425 741	26 627 422	337 577 133	20 875 019	358 452 152	
0505	Peruskorko	6 670 035	3 489 006	3 198 864	290 142	786 325	10 945 366	16 547	10 961 913	
0507	Euriborkorot	120 029 909	32 597 806	29 562 754	3 035 052	14 047 108	166 674 823	11 080 333	177 755 156	
0520	Pankkien omat viitekorot	53 295 162	62 585 059	57 765 037	4 820 022	10 986 900	126 867 121	7 286 040	134 153 161	
0530	Kiinteät korot	11 980 910	1 808 648	1 608 025	200 623	665 886	14 455 444	1 919 840	16 375 284	
0595	Muut ml. tilastollinen ero	17 529 542	963 634	883 732	79 902	141 203	18 634 379	572 259	19 206 638	
<b>12 Yleisö yhteensä, kauden lopussa; keskkorko %</b>										
05	Yhteensä	5,03	5,39	5,37	5,58	5,41	5,17	4,37	5,12	
0505	Peruskorko	5,71	5,76	5,72	6,22	6,39	5,78	3,43	5,77	
0507	Euriborkorot	4,99	5,56	5,53	5,85	5,64	5,16	4,27	5,10	
0520	Pankkien omat viitekorot	5,21	5,31	5,30	5,37	5,07	5,25	4,41	5,20	
0530	Kiinteät korot	4,93	4,46	4,32	5,62	4,94	4,87	4,87	4,87	
0595	Muut ml. tilastollinen ero	4,59	5,23	5,23	5,29	5,15	4,63	3,83	4,60	



## KORKOSIDONNAISUUS

## F02 Koitmaisat eurotuotot kotitalouksille sekä asuntoluotot kauden lopussa ja kauden aikana

	Liike- pankit	Osuus- pankit	Siitä: OPK- jäsen- pankit	Paikallis- osuus- pankit	Säästö- pankit	Koitmaisat pankit yhteensä	Ulkomaiset pankit	Pankit Suomessa yhteensä	Koitmaisat muut rahoitusta välittävät rahalaitokset	Ulkomaiset muut rahoitusta välittävät rahalaitokset
<b>01 Antolainaus (pl. valtion var. välitetyt), kotitaloudet, uudet; 1000 mk</b>										
05	Yhteensä	2 229 692	2 001 426	228 266	685 144	5 861 066	163 891	6 024 957		
0505	Peruskorko	14 517	13 843	674	1 930	42 102	282	42 384		
0507	Euriborkorot	1 076 376	957 848	118 528	458 979	4 012 416	86 041	4 098 457		
0520	Pankkien omat viitekorot	1 013 907	922 246	91 661	189 382	1 460 656	74 435	1 535 091		
0530	Kiinteät korot	124 481	107 135	17 346	34 818	304 078	3 133	307 211		
0595	Muut ml. tilastollinen ero	41 370	354	57	36	41 817		41 817		
<b>02 Antolainaus (pl. valtion var. välitetyt), kotitaloudet, uudet; keskkorko %</b>										
05	Yhteensä	4,48	5,02	5,33	4,98	4,76	4,40	4,75		
0505	Peruskorko	3,79	4,98	5,76	5,94	4,31	3,50	4,30		
0507	Euriborkorot	4,51	4,73	4,96	4,75	4,60	4,27	4,59		
0520	Pankkien omat viitekorot	4,88	5,15	5,28	5,17	5,11	4,52	5,08		
0530	Kiinteät korot	3,23	6,74	8,10	6,99	5,10	5,12	5,10		
0595	Muut ml. tilastollinen ero	5,20	4,96	4,96	4,96	5,20		5,20		
<b>05 Antolainaus (pl. valtion var. välitetyt), kotitaloudet, kauden lopussa; 1000 mk</b>										
05	Yhteensä	82 687 861	75 612 708	7 075 153	21 279 069	217 640 256	5 389 961	223 030 217		
0505	Peruskorko	2 887 881	2 630 424	257 457	596 778	8 122 540	16 525	8 139 065		
0507	Euriborkorot	23 083 925	20 665 040	2 418 885	10 917 884	91 943 806	1 646 426	93 590 232		
0520	Pankkien omat viitekorot	55 108 765	50 904 692	4 204 073	9 350 171	110 197 977	3 634 214	113 832 191		
0530	Kiinteät korot	665 465	546 433	119 032	279 830	3 167 501	92 795	3 260 296		
0595	Muut ml. tilastollinen ero	941 824	866 118	75 706	134 406	4 208 434		4 208 434		
<b>06 Antolainaus (pl. valtion var. välitetyt), kotitaloudet, kauden lopussa; keskkorko %</b>										
05	Yhteensä	5,37	5,43	5,58	5,47	5,41	4,69	5,39		
0505	Peruskorko	5,79	5,73	6,21	6,41	5,83	3,43	5,82		
0507	Euriborkorot	5,45	5,67	5,85	5,73	5,54	4,86	5,53		
0520	Pankkien omat viitekorot	5,24	5,32	5,37	5,10	5,27	4,61	5,25		
0530	Kiinteät korot	5,10	6,31	6,01	5,82	5,41	4,88	5,39		
0595	Muut ml. tilastollinen ero	5,37	5,22	5,27	5,14	5,33		5,33		

## KORKOSIDONNAISUUS

## F02 Kotimaiset euroluotot kotitalouksille sekä asuntoluotot kauden lopussa ja kauden aikana

## 07 Asuntoluotot (pl. vapaa-ajan asunnot), kotitaloudet, uudet; 1000 mk

	Liike-pankit	Osuuspankit	Sittä: OPK-jäsenpankit	Paikallis-osuuspankit	Säästöpankit	Kotimaiset pankit yhteensä	Ulkomaiset pankit	Pankit Suomessa yhteensä	Kotimaiset muut rahoitusta välittävät rahalaitokset	Ulkomaiset muut rahoitusta välittävät rahalaitokset
05		2 109 341	1 238 990	1 137 144	101 846	422 626	3 770 957	122 898	3 893 855	
0505		14 966	9 829	9 671	158	1 301	26 096	279	26 375	
0507		1 866 323	697 775	634 558	63 217	307 579	2 871 677	74 970	2 946 647	
0520		170 181	512 246	475 799	36 447	109 561	791 988	44 682	836 670	
0530		15 466	19 141	17 117	2 024	4 185	38 792	2 967	41 759	
0595		42 406					42 406		42 406	

## 08 Asuntoluotot (pl. vapaa-ajan asunnot), kotitaloudet, uudet; keskitorkko %

		4,63	4,62	4,62	4,72	4,62	4,52	4,37	4,52
05	Yhteensä	4,44	4,63	4,62	4,72	4,62	4,52	4,37	4,52
0505	Peruskorko	4,40	4,80	4,80	4,53	5,44	4,60	3,50	4,59
0507	Euriborokorot	4,38	4,51	4,50	4,63	4,54	4,43	4,25	4,43
0520	Pankkien omat viitekorot	4,77	4,82	4,82	4,87	4,84	4,81	4,51	4,80
0530	Kiinteät korot	5,26	3,71	3,61	4,57	4,51	4,41	5,09	4,46
0595	Muut ml. tilastollinen ero	5,19					5,19		5,19

## 11 Asuntoluotot (pl. vapaa-ajan asunnot), kotitaloudet, kauden lopussa; 1000 mk

		53 166 718	49 221 348	3 945 370	15 324 838	156 518 582	4 588 493	161 107 075
05	Yhteensä	88 027 026	53 166 718	49 221 348	3 945 370	15 324 838	156 518 582	4 588 493
0505	Peruskorko	3 579 235	1 765 098	1 645 220	119 878	390 598	5 734 931	16 345
0507	Euriborokorot	44 613 082	14 880 139	13 488 980	1 391 159	7 657 502	67 150 723	1 397 841
0520	Pankkien omat viitekorot	36 719 456	36 234 162	33 850 372	2 383 790	7 144 643	80 098 261	3 099 236
0530	Kiinteät korot	1 645 502	189 429	144 803	44 626	122 936	1 957 867	75 071
0595	Muut ml. tilastollinen ero	1 469 751	97 890	91 972	5 918	9 158	1 576 799	1 576 799

## 12 Asuntoluotot (pl. vapaa-ajan asunnot), kotitaloudet, kauden lopussa; keskitorkko %

		5,28	5,28	5,28	5,34	5,29	5,29	4,69	5,27
05	Yhteensä	5,29	5,28	5,28	5,34	5,29	5,29	4,69	5,27
0505	Peruskorko	5,64	5,62	5,61	5,79	5,99	5,66	3,40	5,65
0507	Euriborokorot	5,36	5,50	5,49	5,61	5,57	5,42	4,88	5,40
0520	Pankkien omat viitekorot	5,15	5,17	5,17	5,16	4,95	5,14	4,59	5,12
0530	Kiinteät korot	5,46	5,39	5,45	5,18	5,47	5,45	5,14	5,44
0595	Muut ml. tilastollinen ero	5,75	6,62	6,62	6,66	6,51	6,51	5,14	5,81

## KORKOSIDONNAISUUS

	Liike- pankit	Osaus- pankit	Siltä: OPK- jäsen- pankit	Paikallis- osuus- pankit	Säästö- pankit	Kotimaiset pankit yhteensä	Ulkomaiset pankit	Pankit Suomessa yhteensä	Kotimaiset muut rahoitusta välittävät rahalaitokset	Ulkomaiset muut rahoitusta välittävät rahalaitokset
--	------------------	------------------	------------------------------------	--------------------------------	-------------------	----------------------------------	----------------------	--------------------------------	---	---

## F03 Kotimaiset eurotalletukset korkosidonnaisuuksittain kauden lopussa

## 01 Muut rahoitusta välittävät rahalaitokset, kauden lopussa; 1000 mk

05	Yhteensä	407	300	107	49 662	348 907	166 582	515 489		
0505	Peruskorko					10 085		10 085		
0507	Euriborkorot				45 415	204 920		204 920		
0520	Pankkien omat viitekorot					10 869	166 582	177 451		
0530	Kiinteät korot	407	300	107	4 247	77 046		77 046		
0595	Muut ml. tilastollinen ero	45 987				45 987		45 987		

## 02 Muut rahoitusta välittävät rahalaitokset, kauden lopussa; keskkorko %

05	Yhteensä	1,29	0,00	0,00	2,69	1,49	3,46	2,13		
0505	Peruskorko	2,81				2,81		2,81		
0507	Euriborkorot	1,80			2,93	2,05		2,05		
0520	Pankkien omat viitekorot	1,34				1,34	3,46	3,33		
0530	Kiinteät korot	0,44	0,00	0,00	0,19	0,42		0,42		
0595	Muut ml. tilastollinen ero	0,54				0,54		0,54		

## 03 Yleisö yhteensä, kauden lopussa; 1000 mk

05	Yhteensä	191 847 709	108 608 282	98 115 864	10 492 418	29 172 747	329 628 738	6 721 657	336 350 395	
0505	Peruskorko	6 692 055	1 077 233	945 523	131 710	209 324	7 978 612	7 978 612		
0507	Euriborkorot	17 585 464	3 869 728	3 517 768	351 960	2 763 259	817 342	25 035 793		
0520	Pankkien omat viitekorot	26 912 764	65 304 477	58 450 950	6 853 527	5 678 881	4 364 760	102 260 882		
0530	Kiinteät korot	129 812 588	31 245 729	29 526 498	1 719 231	20 464 772	886 942	182 410 031		
0595	Muut ml. tilastollinen ero	10 844 836	7 111 115	5 675 125	1 435 990	56 512	652 613	18 665 076		

## KORKOSIDONNAISUUS

## F03 Kotimaiset eurotalletukset korkosidonnaisuuksittain kauden lopussa

	Liike- pankit	Osuus- pankit	Siitti- OPK- jäsen- pankit	Paikallis- osuus- pankit	Säästö- pankit	Kotimaiset pankit yhteensä	Ulkomaiset pankit	Pankit Suomessa yhteensä	Kotimaiset muut rahoitusta välittävät rahatalokset	Ulkomaiset muut rahoitusta välittävät rahatalokset
04	<b>Yleisö yhteensä, kauden lopussa; keskitorkko %</b>									
05	Yhteensä	1,57	1,30	1,27	1,72	1,49	2,47	1,51		
0505	Peruskorko	0,78	2,82	1,64	2,32	1,10		1,10		
0507	Euriborokorot	2,33	2,23	2,49	2,56	2,34	3,19	2,37		
0520	Pankkien omat viitekorot	1,47	0,97	1,01	1,94	1,17	2,23	1,21		
0530	Kiinteät korot	1,46	1,64	1,57	1,55	1,50	3,41	1,51		
0595	Muut ml. tilastollinen ero	2,29	2,01	2,00	1,00	2,17	1,83	2,16		
05	<b>05 Julkisyhteisöt yhteensä pl. valtio, kauden lopussa; 1000 mk</b>									
	Yhteensä	7 113 764	1 821 099	1 685 322	135 777	224 013	105 631	9 264 507		
0505	Peruskorko	50 384	309 038	303 908	5 130	4 235		363 657		
0507	Euriborokorot	2 429 451	685 859	660 459	25 400	136 028		3 251 338		
0520	Pankkien omat viitekorot	403 770	456 493	412 493	44 000	2 658	105 631	968 552		
0530	Kiinteät korot	4 173 548	367 296	306 116	61 180	81 092		4 621 936		
0595	Muut ml. tilastollinen ero	56 611	2 413	2 346	67	59 024		59 024		
06	<b>06 Julkisyhteisöt yhteensä pl. valtio, kauden lopussa; keskitorkko %</b>									
05	Yhteensä	2,83	2,56	2,57	2,45	2,34	3,24	2,77		
0505	Peruskorko	0,08	3,83	3,88	0,71	0,97		3,27		
0507	Euriborokorot	2,90	2,57	2,58	2,44	2,48		2,81		
0520	Pankkien omat viitekorot	1,80	1,68	1,69	1,58	2,30	3,24	1,90		
0530	Kiinteät korot	2,94	2,58	2,45	3,23	2,20		2,89		
0595	Muut ml. tilastollinen ero	2,01	2,00	2,00	2,00	2,01		2,01		

Punkit Suomessa	Maat luot- tolaitok- set	Yleisö; yhteensä	Julkis- yhteisöt; pl.valtio	Kaikki yhteensä
<b>G01 Kotimisten euroluottojen korkojakautuma sektoreittain, 1000 mk</b>				
01 Yhteensä	32 986 207	358 452 150	5 970 548	397 408 905
0101 0		1 073 308		1 073 308
0102 0>-0,499		155 339		155 339
0104 1,00-1,999		226 760		226 760
0106 2,00-2,999	25 299	1 051 495		1 076 794
0108 3,00-3,999	21 656 021	33 323 100	2 894 262	57 873 383
0110 4,00-4,999	8 088 971	124 996 302	2 231 646	135 316 919
0112 5,00-5,999	3 215 564	135 866 767	768 435	139 850 766
0114 6,00-6,999	352	50 896 114	60 743	50 957 209
0116 7,00-7,999		7 991 374	4 524	7 995 898
0118 8,00-8,999		1 696 924	1 152	1 698 076
0120 9,00-9,999		520 948	2 523	523 471
0122 10,00-10,999		269 166	1 574	270 740
0124 11,00-11,999		174 617	5 303	179 920
0126 12,00-12,999		122 013	386	122 399
0128 13,00-13,999		30 919		30 919
0130 14,00-14,999		17 332		17 332
0132 15,00-15,999		8 182		8 182
0134 16,00-16,999		11 671		11 671
0136 17,00-17,999		3 600		3 600
0138 18,00-18,999		14 871		14 871
0140 19,00-19,999		1 282		1 282
0142 20,00-20,999		61		61
0144 21,00-21,999		3		3
0146 22,00-22,999				
0148 23,00-23,999				
0150 24,00-24,999				
0152 25,00-25,999				

## Pankit Suomessa

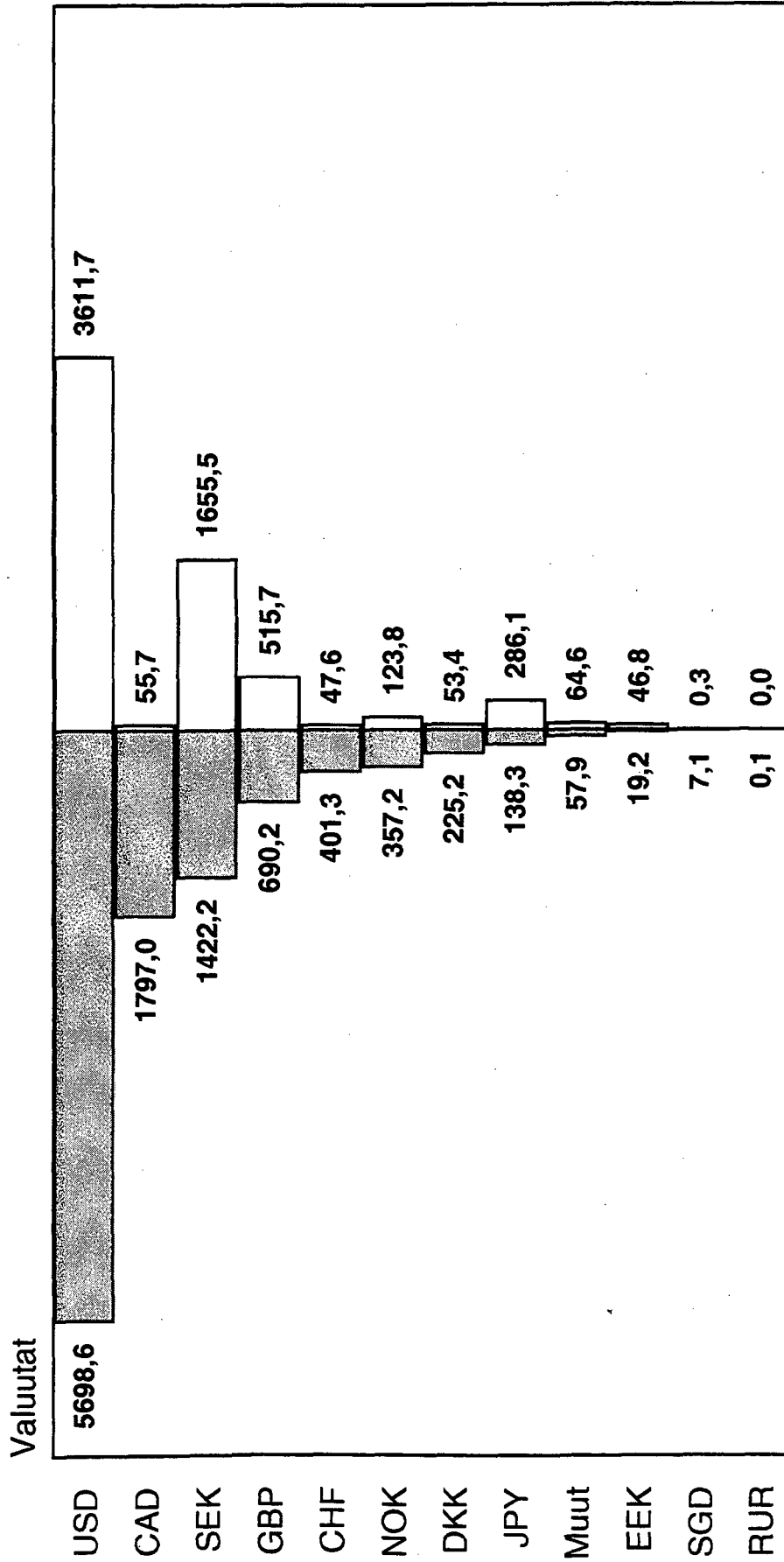
## G03 Asuntoluottojen korkojakautuma sektoreittain, 1000 mk

	Kaikki sektorit yhteensä	Siitä: Asunto- yhteisöt	Koti- taloudet
01	184 962 863	13 269 891	161 107 075
0101	42 135	1 910	33 193
0102	8 301		8 301
0104	15 094	452	14 402
0106	114 567	7 345	82 890
0108	5 287 207	2 435 500	1 479 322
0110	65 145 163	5 964 055	54 509 030
0112	85 553 166	3 750 098	78 660 466
0114	26 119 042	1 076 173	23 810 394
0116	2 329 600	16 650	2 233 556
0118	253 808	10 151	205 873
0120	55 964	6 099	36 508
0122	13 928	695	12 812
0124	7 232	562	6 338
0126	5 920		3 694
0128	3 937		3 072
0130	1 926		1 789
0132	2 021	200	1 590
0134	1 736		1 736
0136	559		559
0138	1 555		1 549
0140			
0142			
0144			
0146			
0148			
0150			
0152			

		Muut luot- tolaitok- set	Yleisö; yhteensä	Julkis- yhteisöt; pl.valtio	Kaikki yhteensä
<b>G05</b>	<b>Kotimaisten eurotalletusten korkojakautuma sektoreittain, 1000 mk</b>				
01	Yhteensä	515 489	336 350 394	9 264 508	346 130 391
0101	0	96 899	23 918 844	645 752	24 661 495
0102	0> -0,999	8 277	134 206 648	351 100	134 566 025
0104	1,00-1,999	141 182	42 838 760	890 270	43 870 212
0106	2,00-2,999	99 992	73 247 877	2 850 711	76 198 580
0108	3,00-3,999	169 138	45 242 226	2 839 183	48 250 547
0110	4,00-4,999		15 777 753	1 648 479	17 426 232
0112	5,00-5,999		967 503	30 522	998 025
0114	6,00-6,999		126 962	1 295	128 257
0116	7,00-7,999		11 435	103	11 538
0118	8,00-8,999		9 788		9 788
0120	9,00-9,999		1 423	7 093	8 516
0122	10,00-10,999		427		427
0124	11,00-11,999		750		750
0126	12,00-12,999				
0128	13,00-13,999				
0130	14,00-14,999				
0132	15,00-15,999				
0134	16,00-16,999				
0136	17,00-17,999				
0138	18,00-18,999				
0140	19,00-19,999				
0142	20,00-20,999				
0144	21,00-21,999				
0146	22,00-22,999				
0148	23,00-23,999				
0150	24,00-24,999				
0152	25,00-25,999				

Pankit Suomessa	Luotot; Muut luot- tolaitok- set 1000 mk		Luotot; Muut luot- tolaitok- set Korko%		Luotot; Yleisö 1000 mk		Luotot; Yleisö Korko%		Luotot; Julkis- yhteisöt pl.valtio 1000 mk		Luotot; Julkis- yhteisöt pl.valtio Korko%		Talletuk- set;yleisö +julkisyh- teisöt 1000 mk		Talletuk- set;yleisö +julkisyh- teisöt Korko%	
	G06 Muut kuin euroluotot ja -talletukset valuuttoittain kauden lopussa, 1000 FIM ja keskikorot															
01 Valuutat yhteensä	387 917	3,28	6 450 326	3,64	10 934	4,55	10 814 299	2,48								
0101 USD Yhdysvaltain dollari	265 697	2,69	3 608 772	3,15	2 932	3,89	5 698 626	1,11								
0102 GBP Puna	28 218	4,18	513 584	4,72	2 111	6,56	690 185	3,21								
0103 SEK Ruotsin kruunu	35 193	3,97	1 655 492	4,32			1 422 235	2,66								
0104 NOK Norjan kruunu	3 038	6,60	123 844	8,04			357 190	4,55								
0105 DKK Tanskan kruunu	517	3,58	53 410	4,50			225 165	2,49								
0107 CHF Sveitsin frangi			46 821	3,39	826	5,20	401 294	1,16								
0112 JPY Jeni			285 939	1,45	119	3,84	138 303	0,02								
0116 CAD Kanadan dollari			55 740	3,20			1 796 997	6,53								
0121 SGD Singaporen dollari			260	4,02			7 067	0,04								
0139 EEK Viron kruunu	36 602	4,72	46 811	4,60			19 232	0,62								
0141 RUR Venäjän rupla							89	0,00								
0199 Muut	18 652	5,59	59 653	5,57	4 946	3,99	57 912	1,53								

# Yleisön ja julkisyhteisöjen muut kuin euroluotot ja talletukset valuuttoittain 31.12.2001, milj. mk



Talletukset yht. 10814,3 milj. mk

Luotot yht. 6461,3 milj. mk

## TUOTESELOSTE

### *Luotot, talletukset ja korot kuukausittain ja neljännesvuosittain*

Tietoja luotoista, talletuksista ja koroista kerätään pankeilta kuukausittain ja muilta rahoitusta välittäviltä rahalaitoksilta neljännesvuosittain. Tilasto kuvaa pankkien ja muiden rahoitusta välittävien rahalaitosten **kotimaista** luotonantoa ja talletuksia sekä varainhankintaa raha- ja pääomamarkkinainstrumenttien avulla ja niiden hallussapitoa.

### *Tiedonantajat*

#### *Kotimaiset pankit ja muut rahoitusta välittävät rahalaitokset*

*(pl. kotimaisten muiden rahoitusta välittävien rahalaitosten sivukonttorit ulkomailla)*

#### *Ulkomaiset muut rahoitusta välittävät rahalaitokset*

*ulkomaisten pankkien ja muiden rahoitusta välittävien rahalaitosten sivukonttorit Suomessa)*

Tilasto sisältää runsaasti tietoa luotonannosta, talletuksista ja koroista.

- Kotimaiset euroluotot ja muut kuin euroluotot ja korot sektoreittain
- Kotimaiset eurotalletukset ja muut kuin eurotalletukset ja korot sektoreittain
- Uudet euroluotot ja korot sektoreittain
- Luotot käyttötarkoituksen mukaan (määrät ja korot)
- Hallussa olevat raha- ja pääomamarkkinainstrumentit aiempaa kattavammin
- Markkinaottolainaus ja muu varainhankinta aiempaa kattavammin
- Luottojen ja talletusten korkojakaumat pääsektoreittain

#### *Korjattujen tietojen julkaiseminen*

Tämän julkaisun yhteenvetotaulukoihin 3 - 9 sekä rahoitusmarkkinoiden kuukausisarjojen taulukoihin muuttuneet tiedot korjataan juoksevasti vuoden aikana. Korjatut D-, E- F- ja G-taulukot julkaistaan vain joulukuun julkaisussa "Luotot, talletukset ja korot".

## KÄSITTEITÄ JA MÄÄRITELMIÄ

### *Yleisö yhteensä*

Yleisöön sisältyvät seuraavien sektoreiden luotot ja talletukset

*Yritykset ja asuntoyhteisöt*

*Rahoituslaitokset- ja vakuutuslaitokset (pl. pankit ja muut rahalaitokset)*

*Kotitalouksia palvelevat voittoa tavoittelemattomat yhteisöt*

*Kotitaloudet*

### *Julkisyhteisöt yhteensä pl. Valtio*

Julkisyhteisöihin sisältyvät seuraavien sektoreiden luotot ja talletukset

*Kunnat ja kuntayhtymät\**

*Työeläkelaitokset*

*Muut sosiaaliturvarahastot ja Ahvenanmaan maakuntahallinto*

**Huom:** Käsitteet "yleisö ja julkisyhteisöt" vastaavat virallisen tasekaavan mukaisia käsitteitä (pl. valtio) pankkien ja muiden rahalaitosten taseessa ja tuloslaskelmassa.

Taulukoissa 3 ja 4 luotot ja talletukset yhteensä erään sisältyvät seuraavien sektoreiden luotot ja talletukset

*Muut rahoitusta välittävät rahalaitokset*

*Yleisö yhteensä*

*Julkisyhteisöt pl. valtio***Antolainaus I*****Sekkiluotot (tililuotot)***

Tämä luokka sisältää kaikkien luotollisten ottolainauustilien luottolimiitistä käytetyn osan. Tähän ei sisällytetä sopimukseen perustuvan luottolimiitin luvattomia ylityksiä eikä luotottoman ottolainauustilin ylityksiä.

***Vekselit***

Antajan eli asettajan määrämuotoinen maksuosoitus tai käytännössä lähinnä hyväksyjän antama velkasitoumus.

***Velkakirjalainat (pl. valtion varoista välitetyt)******Korkotukilainat***

Lainat, joista valtio maksaa rahalaitokselle korkohyvitystä käyvän koron ja asiakkaan maksaman koron erotuksena.

***Muut velkakirjalainat***

Tähän luokkaan sisältyvät muut velkakirjan muodossa olevat varsinaiseen antolainauustoimintaan luokiteltavat erät kuin jo erillisinä mainitut luokat "korkotukilainat" ja "valtion varoista välitetyt lainat".

***Valtion varoista välitetyt***

Tähän luokkaan sisältyvät ne lainat, jotka rahalaitos myöntää asiakkaalle valtion määrättyyn tarkoitukseen antamista varoista.

**Antolainaus II*****Osamaksusopimussaamiset******Laskusaamisten rahoitus (factoring)******Ostolaskujen rahoitus (confirming)******Luottokorttisaamiset******Muu luotonanto******Repo-ostot***

Taseeseen sisältyvät velvoittavaan takaisinmyyntisitoumukseen perustuvat repo-ostot hankintahintaisina Repo-ostot ovat tällöin rahalaitoksen luotonantoa.

***Näistä; ASP-luotot***

Asuntosäästöpalkkiolaina perustuu ASP-lakiin sekä ASP-korkotukilakiin. ASP-lainan pohjana on ASP-talletus ja laina myönnetään ensimmäiseen omistusasuntoon.

***Rahamarkkinavaateet******Valtion velkasitoumukset***

Valtion velkasitoumus on valtion (myös muun kuin Suomen Valtion) liikkeelle laskema nollakorkoinen jälkimarkkinakelpoinen haltijapaperi.

***Kuntatodistukset***

Kunnan liikkeelle laskema jälkimarkkinakelpoinen velkakirja.

***Sijoitustodistukset***

Sijoitustodistus on nollakorkoinen, jälkimarkkinakelpoinen talletuspankkien liikkeelle laskema haltijapaperi.

***Yritystodistukset***

Yritystodistus on nollakorkoinen, jälkimarkkinakelpoinen yrityksen liikkeelle laskema haltijapaperi.

***Omaisuudenhoitoyhtiöiden velkasitoumukset***

Omaisuudenhoitoyhtiöiden liikkeelle laskemat nollakorkoiset haltijapaperit.

***Rahamarkkinavelkakirjat (taulukko D41)***

Tähän luokkaan sisältyvät jälkimarkkinattomat, rahamarkkinoille tehdyt markkinahintaiset lyhytaikaiset sijoitukset (ei sisällä Interbank-eriä).

***Muut rahamarkkinavaateet******Pääomamarkkinavaateet (pl. osakkeet)******Joukkovelkakirjalainat***

*Viitelainat (benchmark-lainat)*

*Debentuurit*

*Optiolainat*

*Vaihtovelkakirjalainat*

*Muut joukkovelkakirjalainat*

***Ikuiset lainat***

Tähän luokkaan merkitään ns. perpetuaalit eli ikuiset saamistodistukset. Perpetuaalille on tunnusomaista, että velallinen sitoutuu maksamaan tietyn, yleensä rahamarkkinakorkoihin kytketyn koron, maksamatta koskaan takaisin nimellispääomaa. Ikuinen laina on joukkolaina, jota ei lyhennetä ja jolla ei ole eräpäivää, mutta jonka korot maksetaan säännöllisesti.

***Muut pääomamarkkinavaateet******Talletukset******Talletukset verollisuuskriteerin mukaan******Verottomat******Lähdeverolliset******Muut talletukset***

Verottomien ja lähdeverollisten talletusten määrittelyn pohjana käytetään lakia talletusten verohuojennuksesta, tuloverolakia sekä lakia korkotulon lähdeverosta.

Verottomia talletuksia sekä lähdeverollisia voi olla vain luonnollisilla henkilöillä ja kuolinpesillä. Verottajan tulokinnan mukaan tällä hetkellä lähdeverollisia voivat olla myös perustetut mutta ei vielä rekisteröidyt yhteisöt.

Muut talletukset koostuvat pääasiassa yritysten, kuntien ja rahoituslaitosten (pl. pankit) talletuksista.

***Käyttelytilit***

Käyttelytileiksi kirjataan päivittäiskäytössä olevat ja asiakkaan maksuliikennettä palvelevat tilit.

### ***Määräaikaistilit ja muut talletustilit***

Määräaikaistilejä ovat pelkästään määräaikaan sidotut tilit. Sen sijaan luokkaan "muut talletustilit" luetaan mm. jatkuvat tuotto- ja sijoitustilit, joiden korko esim. määräytyy talletusajan pituuden mukaan, mutta talletusaikaa ei ole ennalta määrätty.

### ***Velkakirjalainat (taulukko E41)***

Tähän luokkaan sisältyy markkinahintainen lyhytaikainen varainhankinta rahamarkkinoilta (jälkimarkkinaton), jossa asiakas on lainanantaja ja rahalaitos on lainanottaja. Kysymyksessä ei kuitenkaan ole rahamarkkinavelkakirja.

### ***Repomyynnit***

Repo-myyneillä tarkoitetaan arvopaperikauppoja, joihin liittyy velvoittava takaisinostositoumus. Repo-myynti on rahalaitoksen varainhankintaa.

### ***Rahamarkkinavelkakirjat (Taulukko E41)***

Tähän erään kuuluvat jälkimarkkinakelpoiset velkakirjat

## ***Korkoluokitus/sidonnaisuudet***

Saamisen tai velan korkosidonnaisuus tarkoittaa sitä, että ao. erän kokonaiskorko muuttuu pääsääntöisesti sen viitekoron arvon muutoksia vastaavasti. Jos viitekorkona on jonkin ajanjakson korko (esim. 3 vuodenviitekorko), siihen sidotun erän korko muuttuu ko. ajanjakson kuluttua, ellei ole sovittu muuta korontarkistusajankohtaa.

### ***Peruskorko***

Kohdassa ilmoitetaan erät, joiden korko määräytyy Suomen Pankin peruskoron mukaan.

### ***Euriborkorot***

Euriborkorot (Euro interbank offered rate) perustuvat euroalueen merkittävimpien pankkien keskinäisen rahoituksen hintaan. Euriborkorot lasketaan (pääosin) euroalueella toimivien, parhaiksi luokiteltujen suurten pankkien (noin 60 pankkia klo 11 Keski-Euroopan aikaa antamien noteerausten pohjalta). Euriborkorot ilmoitetaan maturiteeteille 1 kk, 2 kk, 3 kk, 9 kk ja 12 kk ja kuhunkin maturiteettiin sidotut erät ilmoitetaan omassa luokassaan.

### ***Primekorot***

Kohdassa ilmoitetaan pankin/pankkiryhmän omaan primekorkoon sidotut erät. Tähän sisällytetään pelkkään primekorkoon sekä primekorko on ja pankin marginaaliin sidotut erät.

### ***Muut omat viitekorot***

Kohdassa ilmoitetaan pankkien/pankkiryhmien muihin omiin viitekorkoihin kuin primekorkoihin sidotut erät.

### ***Kiinteät korot***

Kiinteäkorkoisia ovat ne erät, joiden korko on sovittu pysyvän kiinteänä koko sopimusajan. Ao. erä sijoitetaan kiinteäkorkoisiin siitäkin huolimatta, että koron määrittelyhetkellä korkoperusteen pohjana on käytetty jotakin muuta korkosidonnaisuutta (peruskorko yms.) Myös ne erät, joiden korko on sovittu nollaksi koko sopimuskauden ajaksi sisällytetään tähän erään. Tähän ei sen sijaan sisällytetä korkojärjestelyistä aiheutuvia määrä-ajaksi nollakorkoisiksi siirtyviä erä.

**Muut korot**

Kohdassa ilmoitetaan kaikki muut kuin yllämainittuihin korkosidonnaisuusluokkiin tulevat erät.

**MUITA LUOTONANTOA JA TALLETUKSIA KUVAAVIA TILASTOJA****Luottokantatilasto neljännesvuosittain**

Tilastosta käy ilmi luottojen takaisin maksamatta oleva pääoma neljänneksen lopussa sekä nostetut uudet luotot neljänneksen aikana. Tilasto sisältää rahoitus- ja vakuutuslaitosten, valtion ja sosiaaliturvarahastojen euro- ja valuuttamääräisen luottokannan.

**Rahoitusmarkkinoiden kuukausisarjoja**

Tilastossa julkaistaan ennakkotietoina pankkien luotonannon ja talletusten määrä- ja korkotietoja.

**Pankkien ja muiden rahoitusta välittävien rahalaitosten osavuositilinpäätökset, neljännesvuosittain**

Tilastot sisältävät mm. pankkien ja muiden rahoitusta välittävien rahalaitosten tase-eriä ja taseen liitetietoja.

Omina erinään esitetään mm. luotonanto-, talletus-, rahamarkkina- ja pääomamarkkinavaateet, joista oheisen julkaisun käsitteet on johdettu.

## PRODUKTBESKRIVNING

### *Krediter, depositioner och räntor månads- och kvartalsvis*

Uppgifter om krediter, depositioner och räntor samlas in av bankerna månatligen och av övriga monetära finansinstitut som förmedlar finansiering kvartalsvis. Statistiken beskriver bankernas och övriga monetära finansinstituts som förmedlar finansiering **inhemska** utlåning och depositioner och deras medelanskaffning med hjälp av penning- och kapitalmarknadsinstrument samt innehavet av instrumenten.

### *Uppgiftslämnare*

*Inhemska banker och övriga monetära finansinstitut som förmedlar finansiering (exkl. inhemska övriga monetära finansinstituts som förmedlar finansiering filialer i utlandet)*  
*Utländska övriga monetära finansinstitut som förmedlar finansiering (utländska bankers och övriga monetära finansinstituts som förmedlar finansiering filialer i Finland)*

Statistiken innehåller mycket information om utlåning, depositioner och räntor.

- Räntor på inhemska krediter i euro och i utländsk valuta exkl. euro efter sektor
- Räntor på inhemska depositioner i euro och utländsk valuta exkl. euro efter sektor
- Nya inhemska krediter i euro och räntor efter sektor
- Krediter efter användningsändamål (belopp och räntor)
- Innehavet av penning- och kapitalmarknadsinstrument, mera täckande uppgifter än tidigare
- Inlåning på marknaden och annan medelanskaffning, mera täckande uppgifter än tidigare
- Räntefördelningen för krediter och depositioner efter huvudsektor

### *Publicering av korrigerade uppgifter*

De uppgifter i sammandragstabellerna 3 - 9 i denna publikation och de uppgifter i de månatliga tabellerna i serien Finansieringsmarknad som ändrats, korrigeras löpande under året. De korrigerade tabellerna D, E, F och G utges bara i publikationen "Krediter, depositioner och räntor" i december.

## BEGREPP OCH DEFINITIONER

### *Allmänheten totalt*

Allmänheten omfattar krediter och depositioner inom följande sektorer  
*Företag och bostadssamfund*  
*Finansiellaföretag och försäkringsföretag (exkl. banker och övriga monetära finansinstitut)*  
*Hushållens icke-vinstsyftande organisationer*  
*Hushåll*

### *Offentliga samfund totalt exkl. staten*

De offentliga samfunden omfattar krediter och depositioner inom följande sektorer  
*Kommuner och samkommuner*  
*Arbetspensionsanstalter*  
*Övriga socialskyddsfonder och Ålands landsskapsstyrelse*

**Obs!** Begreppen "allmänheten och de offentliga samfunden" motsvarar begreppen i det officiella balansräknings-schemat (exkl. staten) i bankernas och övriga monetära finansinstituts balans- och resultaträkning.

I posten krediter och depositioner totalt i tabellerna 3 och 4 ingår krediter och följande sektorers krediter och depositioner

*Övriga monetära finansinstitut som förmedlar finansiering*  
*Allmänheten totalt*

*Offentliga samfund exkl. staten***Utlåning I*****Checkkrediter (kontokrediter)***

Gruppen innehåller den utnyttjade delen av kreditlimiten för alla inlåningskonton med kredit. Här ingår inte otillåtna överskridningar av den avtalade kreditlimiten och inte heller överskridningar på inlåningskonton utan kredit.

***Växlar***

En formbunden betalningsanvisning av utställaren, dvs. i praktiken närmast skuldförbindelse som givits av acceptanten.

***Skuldebrevslån (exkl. lån förmedlade av statens medel)******Räntestödslån***

Lån för vilka staten betalar en räntegottgörelse till monetära finansinstitutet som motsvarar skillnaden mellan gängse ränta och den ränta kunden betalar.

***Övriga skuldebrevslån***

Gruppen innehåller övriga poster i skuldebrevsform som klassificeras som egentlig utlåning, utom de grupper som redan nämnts för sig, dvs. "räntestödslån" och "lån förmedlade av statens medel".

***Lån förmedlade av statens medel***

Gruppen innehåller de lån som monetära finansinstitutet beviljar kunder av statens medel för vissa ändamål.

**Utlåning II*****Avbetalningsavtalsfordringar******Finansiering av fakturafordringar (factoring)******Finansiering av inköpsfakturor (confirming)******Kreditkortsfordringar******Övrig kreditgivning*****Repo-köp**

Sådana omvända repor som ingår i balansräkningen, och som baserar sig på förpliktande återförsäljningsförbindelse. De omvända reporna uppges till anskaffningspris och de utgör kreditgivning från monetära finansinstitutets sida.

**Därav BSP-krediter**

Bostadssparpremielån bygger på BSP-lagen och BSP-räntestödslagen. Grunden för ett BSP-lån är en BSP-deposition och lånet beviljas för den första ägarbostaden.

**Penningmarknadsinstrument*****Statens skuldförbindelser***

Statens skuldförbindelser är omsättningsbara innehavarpapper med nollränta, som emitterats av staten (också andra stater än finska staten).

***Kommuncertifikat***

Omsättningsbara innehavarpapper som emitterats av kommuner.

**Bankcertifikat**

Ett bankcertifikat är ett omsättningsbart innehavarpapper med nollränta, som emitterats av depositionsbank.

**Företagscertifikat**

Ett företagscertifikat är ett omsättningsbart innehavarpapper med nollränta, som emitterats av ett företag.

**Egendomsförvaltningsbolags skuldförbindelser**

Innehavarpapper med nollränta som emitterats av egendomsförvaltningsbolag.

**Skuldebrev på penningmarknaden (tabell D41)**

I den här klassen ingår kortfristiga placeringar till marknadspris, som är avsedda för penningmarknaden och som inte kan omsättas på sekundärmarknaden (inkluderar inte interbank-rater).

**Övriga penningmarknadsinstrument****Kapitalmarknadsinstrument (exkl. aktier)****Masskuldebrevslån**

*Referenslån (benchmarklån)*

*Debenturer*

*Optionslån*

*Konverteringslån*

*Övriga masskuldebrevslån*

**Eviga lån**

I den här gruppen antecknas s.k. perpetuella lån, dvs. eviga fordringsbevis. Kännetecknande för perpetualler är att gäldenären förbinder sig att betala en bestämd ränta, som i allmänhet är bunden till penningmarknadsräntorna, utan att någonsin betala tillbaka det nominella kapitalet. Ett evigt lån är ett masskuldebrevslån, som inte amorteras och som saknar förfallodag, men på vilket ränta betalas regelbundet.

**Övriga kapitalmarknadsinstrument****Depositioner****Depositioner efter skattepliktskriterium**

**Skattefria**

**Källskattepliktiga**

**Övriga depositioner**

Lagen om skattelättnader för depositioner, inkomstskattelagen och lagen om källskatt på ränteinkomst ligger som grund för definitionen av skattefria och källskattepliktiga depositioner.

Bara fysiska personer och dödsbon kan ha skattefria och källskattepliktiga depositioner. För närvarande kan också sammanslutningar som är grundade, men inte ännu registrerade, enligt skattemyndigheternas tolkning ha källskattepliktiga depositioner.

Övriga depositioner består huvudsakligen av företags, kommuners och finansinstituts (exkl. banker) depositioner.

**Dagligkonton**

Som dagligkonton upptas konton som är i dagligt bruk och som används för kundens betalningsrörelse.

***Tidsbundna konton och övriga depositionskonton***

Tidsbundna konton är bara konton som är bundna för en viss tid. Däremot omfattar gruppen "Övriga depositions-konton" bl.a. fortlöpande avkastnings- och placeringskonton, där räntan t.ex. fastställs enligt depositions-tidens längd, men där depositions-tiden inte bestäms på förhand.

***Skuldebrevslån (tabell E41)***

Till den här gruppen förs på skuldebrev baserade kortfristiga medelanskaffningsavtal där kunden är långivare och monetära finansinstitutet låntagare. Avtalen gäller marknadspris och de är inte omsättningsbara. Här avses emellertid inte skuldebrev på penningmarknaden.

***Reporförsäljning***

Med repor avses värdepappersaffärer som är förenade med förpliktande återköpsförbindelse. Repor är en form av medelanskaffning för monetära finansinstitut.

***Skuldebrev på penningmarknaden (tabell E41)***

Posten omfattar skuldebrev som kan omsättas på sekundärmarknaden.

***Ränteklasser/räntebindning***

En fordrans eller en skulds räntebindning betyder att helhetsräntan för posten i regel ändras i samma mån som värdet på dess referensränta. Om referensräntan utgörs av räntan för en viss tidsperiod (t.ex. 3 års referensränta), ändras räntan på en post bunden till denna efter ifrågavarande period, om man inte kommit överens om en annan räntejusteringstidpunkt.

***Gundräntan***

Här uppges de poster vilkas ränta bestäms enligt Finlands Banks grundränta

***Euriborräntor***

Euriborräntorna (euro interbank offered rate) baseras på priset på finansiering mellan de viktigaste bankerna i euroområdet. Euriborräntorna beräknas (i huvudsak på noteringarna kl. 11 centraleuropeisk tid från (ca 601) stora eurobanker med högsta kreditvärdighet. Euriborräntor uppges för maturiteterna 1 mån., 2 mån., 3 mån., 6 mån., 9 mån och 12 mån. och posterna fördelas på de olika maturiteterna enligt sin räntebindning.

***Primräntor***

Här uppges poster bundna till bankens/bankgruppens egen primränta. Klassen inkluderar poster bundna till enbart primräntan och till primräntan plus/minus bankens marginal

***Bankernas övriga egna referensräntor***

Här uppges poster bundna till andra av bankens/bankgruppens egna referensräntor än primräntan.

***Fasta räntor***

En post har fast ränta om man kommit överens om att räntan är fast under hela avtalsperioden. Posten klassificeras som en post med fast ränta trots att man då räntan bestämdes använde någon annan räntebindning som grund för räntan (t. ex. grundräntan). Också de poster vilkas avtalsenliga ränta är noll under hela avtalsperioden inkluderas i denna post. Hit hänförs inte poster som på grund av räntearrangemang för en viss tid löper med nollränta.

**Övriga räntor**

Här uppges alla poster som inte hör till någon av ovannämnda räntebindningsklasser.

**ÖVRIG STATISTIK SOM BESKRIVER UTLÅNING OCH DEPOSITIONER****Statistiken över kreditbeståndet kvartalsvis**

Av statistiken framgår den andel av kreditbeloppet som inte återbetalats vid kvartalets slut samt lyfta nya krediter under kvartalet. Statistiken innehåller finansiella företags och försäkringsföretags, statens och socialskyddsfonders kreditbestånd i euro och valuta.

**Månadsserier över finansieringsmarknaden**

I statistiken publiceras förhandsuppgifter om belopp och räntor gällande bankernas utlåning.

**Bankers och övriga monetära finansinstituts som förmedlar finansiering delårsbokslut, kvartalsvis**

Statistiken innehåller bl.a. bankers och övriga monetära finansinstituts som förmedlar finansiering balansposter och noter till balansräkningen. Som egna poster presenteras bl.a. utlånings-, depositions-, penningmarknads- och kapitalmarknadsinstrument. Begreppen i den bifogade publikationen har härletts ur dessa poster.

## **PRODUCT DESCRIPTION**

### ***Credits, deposits and interest rates, by month and quarter***

Data on credits, deposits and interest rates are collected monthly from banks and quarterly from other monetary financial institutions practising financial intermediation. The statistics describe the **domestic** lending and deposits of banks and other monetary financial institutions practising financial intermediation, as well as fund raising with, and holding of, money and capital market instruments.

### ***Data sources***

***Domestic banks and other monetary financial institutions practising financial intermediation***  
*(excl. branches of domestic monetary financial institutions practising financial intermediation abroad)*  
***Foreign other monetary financial institutions practising financial intermediation***  
*(branches of foreign banks and other monetary financial institutions practising intermediation in Finland)*

Statistics contain a host of data on credits, deposits and interest rates.

- Domestic credits in EURO and other than those in EURO and interest rates by sector
- Domestic deposits in EURO and other than those in EURO and interest rates by sector
- New domestic loans other than those in EURO and interest rates by sector
- Loans (amounts and interest rates) by user purpose
- Better coverage than before of money and financial market instrument holding
- Better coverage than before on market borrowing and other fund raising
- Interest rate distribution of credits and deposits by main sector

### ***Publication of revised data***

Data contained in this publication's summary tables 3 - 9 and in the monthly series tables of the publication Financial Market Statistics are revised on a day-to-day basis throughout the year. Revised tables D, E, F and G are only published in December in the publication Credits, Deposits and Interest Rates.

## **CONCEPTS AND DEFINITIONS**

### ***Total public***

The total public refers to the credits and deposits of the following sectors:

*Non-financial corporations and housing corporations*  
*Financial and insurance corporations (excl. banks and other monetary financial institutions)*  
*Non-profit institutions serving households*  
*Households*

### ***Total general government, excl. central government***

The total general government refers to the credits and deposits of the following sectors:

*Local government and intermunicipal authorities*  
*Employment pension institutions*  
*Other social funds and government of Åland*

**N.B.** The concepts "public" and "general government" correspond with the official balance sheet format concepts (excl. central government) used in the balance sheets and profit and loss accounts of banks and other monetary financial institutions.

In Tables 3 and 4, total credits and deposits contain the credits and deposits of the following sectors:

*Other monetary financial institutions practising financial intermediation*  
*Total public*  
*General government excl. central government*

**Advances I*****Overdrafts (on current accounts)***

This category consists of the utilised portion of overdrafts on all deposit accounts with overdraft facility. Unauthorised overdrafts exceeding the agreed overdraft limit or overdrafts on accounts without overdraft facility are not included in this category.

***Bills of exchange***

A bill of exchange is a payment order made out in a specified form by the drawer of the bill or, more commonly, a debt instrument issued by the drawee.

***Promissory note loans (excl. loans intermediated out of government funds)******Subsidised loans***

Loans which the government subsidises by compensating the monetary financial institution for the difference between the market interest rate and the rate paid by the customer.

***Other promissory note loans***

This category consists of other promissory note items classifiable as ordinary lending except for those included in the separate categories of "Subsidised loans" and "Loans intermediated out of government funds".

***Loans intermediated out of government funds***

This category consists of loans granted by a monetary financial institution to its customers out of funds allocated by the government for specific purposes.

**Advances II*****Claims in respect of hire purchase contracts******Factoring (accounts receivable financing)******Confirming (accounts payable financing)******Claims in respect of credit cards******Other lending*****Repos**

Refers to purchases of repos on binding resale commitments at purchase price. Repos constitute part of the monetary financial institution's lending.

***Of these; ASP loans***

Government subsidised loans for first home purchase, i.e. ASP loans, are based on the law governing the home purchase savings scheme and the law on government subsidies for first home purchases. ASP loans are based on home purchase savings, or ASP deposits, and the loans are granted for the purchase of a first home.

**Money market instruments*****Treasury bills***

A treasury bill is zero-interest negotiable bearer instrument issued by a central government (not only that of Finland).

***Local authority papers***

Negotiable debt instrument issued by a local authority

***Certificates of deposit***

A certificate of deposit is a zero-interest negotiable bearer instrument issued by a deposit bank.

***Commercial papers***

Commercial paper is a zero-interest negotiable bearer instrument issued by a company.

***Debt instruments issued by asset management companies***

Zero-interest bearer instruments issued by asset management companies.

***Money market debt instruments (Table D41)***

This category consists of non-negotiable money market debt instruments which are mainly short-term market-price investments (excl. interbank items).

***Other money market instruments******Capital market instruments (excl. shares)******Bonds***

*Benchmark bonds*

*Debentures*

*Bonds with equity warrants*

*Convertible bonds*

*Other bonds*

***Perpetuals***

This category consists of perpetual debt securities. It is characteristic of perpetuals that the debtor is committed to pay interest at a specific rate, usually linked to money market interest rates but not to repay the loan principal. A perpetual is a bond no part of which is repaid and which has no maturity date but which pays regular interest.

***Other capital market instruments******Deposits******Deposits according to their taxation***

*Tax-exempt deposits*

*Deposits subject to withholding tax*

*Other deposits*

Classification of deposits into tax-exempt deposits and deposits subject to withholding tax is based on the law on the tax relief of deposits, the law on income tax and the law on the withholding of tax on interest income.

Only natural persons and death estates may hold tax-exempt deposits or deposits subject to withholding tax. At the moment, corporations which have been established but not yet registered may also be subject to withholding tax, according to the interpretation of the tax authorities.

Other deposits consist mainly of deposits made by undertakings, local authorities and financial institutions (excluding banks).

***Transaction accounts***

Transaction accounts are accounts that are used daily to handle customers' payments.

***Term deposits and other deposits***

Term deposits consist exclusively of fixed-term deposit accounts, whereas the category "other deposits" includes revolving yield and investment accounts for which the interest rate is determined according to the length of the deposit period but the deposit term is not specified in advance.

***Promissory notes (Table E41)***

This category refers to such short-term funding arrangements on non-negotiable promissory notes at market prices where the customer is the lender and the monetary financial institution the borrower. However, promissory notes under this category do not comprise money market debt instruments.

***Repos***

Repos are transactions by which securities are sold on binding commitment to repurchase. Repo sales are part of monetary financial institutions' funding.

***Money market debt instruments (Table E41)***

This category consists of negotiable promissory notes.

***Interest rate classification/linkage***

Interest rate linkage of an asset or liability refers to the fact that the overall interest rate applied to the item in question generally changes in accord with changes in its reference rate. If the interest rate for a specific period is used as a reference rate (e.g. the 3-year reference rate), the interest rate applied to an item tied to the reference rate will change at the end of the said period, unless a different interest rate adjustment period has been agreed.

***Base rate***

Report here items the interest rate on which is determined according to the base rate of the Bank of Finland.

***EURIBOR rates***

Euribor (euro interbank offered rate) rates are based on rates on interbank loans among the major banks in the euro area. Euribor rates are calculated on the basis of quotes given daily at 11 am (CET) by about 60 of the major banks with the best ratings operating (mainly) in the euro area. EURIBOR rates are quoted for maturities of 1, 2, 3, 6, 9 and 12 months; items tied to each maturity must be reported in the respective categories.

***Prime rates***

Report here items tied to the prime rate of the bank/banking group. Report here items tied either to the prime rate itself or to the prime rate plus/minus the bank's margin.

***Other own reference rates***

Report here items tied to banks' /banking groups' reference rates other than their prime rates.

***Fixed interest rates***

Items the interest rate on which is agreed to remain fixed over the entire period of the agreement are fixed interest rate items. Such items must be reported here even if the interest rate had been based on some other interest linkage (base rate etc.) at the time it was determined. Report here also items the interest rate on which has agreed to be zero for the entire term. However, items on which the interest rate is zero for a fixed period owing to debt re-organizations are not reported here.

***Other interest rates***

Report here all items other than those reported in the above interest linkage categories.

***OTHER STATISTICS DESCRIBING LENDING AND DEPOSITS*****Quarterly statistics on outstanding credit**

The statistics show outstanding loan principal at the end of the quarter and new loans drawn during the quarter. The statistics include the outstanding Euro and foreign currency denominated credit of financial and insurance corporations, central government and social security funds.

**Monthly series on the financing market**

The statistics give advance data on the amounts and interest rates of loans granted by banks.

**Quarterly interim accounts of banks and other monetary financial institutions practising financial intermediation**

The statistics contain balance sheet items and notes to the accounts of banks and other monetary financial institutions practising financial intermediation. The statistics show as separate items outstanding credit, deposits, money and capital market instruments, for example, from which the concepts in this publication are derived.

## TERMILUETTELO

Taulukko 1. Kansainvälisiä korkoja: korot lyhytaikaisilla rahoitusmarkkinoilla kuukausittain

Taulukko 2. Kansainvälisiä korkoja: korot pitkäaikaisilla rahoitusmarkkinoilla kuukausittain

EU-maat

Saksa  
Iso-Britannia  
Ranska  
Kreikka  
Italia  
Espanja  
Alankomaat  
Belgia  
Portugali  
Ruotsi  
Itävalta  
Tanska  
Suomi  
Irlanti  
Euroalueen korko

Muut OECD-maat

Sveitsi  
Norja  
Islanti  
Tsekin tasavalta  
Puola  
Unkari  
Yhdysvallat  
Kanada  
Meksiko  
Japani  
Korea  
Australia  
Uusi Seelanti

## TERMINOLOGI

Tabell 1. Internationella räntor: räntor på den kortfristiga finansmarknaden månatligen

Tabell 2. Internationella räntor: räntor på den långfristiga finansmarknaden månatligen

EU-länder

Tyskland  
Storbritannien  
Frankrike  
Grekland  
Italien  
Spanien  
Nederländerna  
Belgien  
Portugal  
Sverige  
Österrike  
Danmark  
Finland  
Irland  
Euroområdet ränta

Övriga OECD-länder

Schweitz  
Norge  
Island  
Tjeckien  
Japan  
Ungern  
Förenta Staterna  
Kanada  
Mexiko  
Japan  
Korea  
Australien  
Nya Zeeland

## GLOSSARY

Table 1. International interest rates: rates on short-term financial market monthly

Table 2. International interest rates: rates on long-term financial market monthly

EU-countries

Germany  
United Kingdom  
France  
Greece  
Italy  
Spain  
Netherlands  
Belgium  
Portugal  
Sweden  
Austria  
Denmark  
Finland  
Ireland  
Euro-zone interest rate

Other OECD-lands

Switzerland  
Norway  
Iceland  
Czech Republic  
Japan  
Hungary  
United States  
Canada  
Mexico  
Japan  
Korea  
Australia  
New Zealand

**Taulukko 3. Pankkien kotimaiset euro-luotot ja -talletukset kauden lopussa, milj. mk ja keskikorot**

A. Euroluotot (Antolainaus I ja valtion varoista välitetyt lainat)

Muut rahoitusta välittävät rahalaitokset

Yleisö yhteensä

Yritykset ja asuntoyhteisöt

Rahoitus- ja vakuutuslaitokset

pl. keskuspankki ja muut rahalaitokset

Kotitalouksia palvelevat voittoon tavoittelematt. yhteisöt

Kotitaloudet

Julkisyhteisöt (pl. valtio) yhteensä

Kunnat ja kuntayhtymät

Työeläkelaitokset

Muut sosiaaliturvarahastot ja Ahvenanmaan maakuntahallinto

Euroluotot yhteensä

B. Eurotalletukset

**Taulukko 4.1 Pankkien kotimaiset muut kuin euroluotot ja -talletukset kauden lopussa, milj. mk ja keskikorot**

**Taulukko 4.2 Muiden rahoitusta välittävien rahalaitosten kotimaiset muut kuin euroluotot kauden lopussa, milj. mk ja keskikorot**

A. Muut kuin euroluotot (Antolainaus I)

Säästöpankit

Osuuspankit

Liikepankit

Ulkomaiset pankit

Yhteensä

Luotonsaajasektorit

Muut rahoitusta välittävät rahalaitokset

**Tabell 3. Bankernas inhemska lån och depositioner i euro vid periodens slut, milj. mk och medelräntor**

A. Lån i euro(Utlåning I och lån förmedlade av statsmedel)

Övriga monetära finansinstitut som förmedlar finansiering

Allmänheten tillsammans

Icke-finansiella företag och bostadssamfund

Finansiella företag och försäkringsföretag

exkl. centralbank och övriga monetära finansinstitut

Hushållens icke vinstsyftande organisationer

Hushåll

Offentliga samfund exkl.staten

Kommuner och samkommuner

Arbetspensionsanstalter

Övriga socialskyddsfonder och Ålands landskapsstyrelse

Lån i euro tillsammans

B. Depositioner i euro

**Tabell 4.1 Bankernas övriga inhemska lån och depositioner i utländsk valuta exkl. euro vid periodens slut, milj. mk och medelräntor**

**Tabell 4.2 Övriga monetära finansinstitutens som förmedlar finansiering inhemska lån i utländsk valuta exkl. euro vid periodens slut milj. mk och medelräntor**

A. Lån i utländsk valuta exkl. Euro

Sparbanker

Andelsbanker

Affärsbanker

Utländska banker

Totalt

Kredittagarektorier

Övriga monetära finansinstitut som förmedlar finansiering

**Table 3. Domestic banks' loans and deposits in EURO at the end of period, mill. FIM and average interest rates**

A. Loans in Euro (lending I and loans intermediated out of government funds)

Other monetary financial institutions practising financial intermediation

The public total

Non-financial corporations and housing corporations

Financial and insurance corporations

excl. central bank and other monetary institutions

Non-profit institutions serving households

Households

General Government excl. Central government

Municipalities and joint municipal authorities

Employment pension schemes

Other social security funds and government of Åland

Loans in EURO total

B. Deposit in Euro

**Table 4.1 Domestic banks' loans and deposits other than those in EURO at end of period, mill. FIM and average interest rates**

**Table 4.2 Domestic loans other than those in EURO of other monetary financial institutions practising financial intermediation at the end of period mill. FIM and average interest rates**

A.Loans other than those in EURO

Savings banks

Cooperative banks

Commercial banks

Foreign banks

Total

Borrower sectors

Other monetary financial institutions practising financial intermediation

Yleisö yhteensä	Allmänheten tillsammans	The public total
Yritykset ja asuntoyhteisöt	Icke-finansiella företag och bostadssamfund	Non-financial corporations and housing corporations
Rahoitus- ja vakuutuslaitokset	Finansiella företag och försäkringsföretag	Financial and insurance corporations
pl. keskuspankki ja muut rahalaitokset	exkl. centralbank och övriga monetära finansinstitutt	excl. central bank and other monetary institutions
Kotitalouksia palvelevat voittoja tavoittelematt. yhteisöt	Hushållens icke vinstsyftande organisationer	Non-profit institutions serving households
Kotitaloudet	Hushåll	Households
Julkisyhteisöt (pl. valtio) yhteensä	Offentliga samfund exkl. staten	General Government excl. Central government
Kunnat ja kuntayhtymät	Kommuner och samkommuner	Municipalities and joint municipal authorities
Tallettajasektorit	Deponenternas sektorer	Depositors
<b>Taulukko 5. Pankkien uudet kotimaiset euro-luotot kauden aikana, milj. mk ja keskikorot (1)</b>	<b>Tabell 5. Bankernas nya inhemska lån i euro under perioden, milj. mk och medelräntor</b>	<b>Table 5. New domestic banks' loans in EURO during the period, mill. FIM and average interest rates</b>
Muut rahoitusta välittävät rahalaitokset	Övriga monetära finansinstitutt som förmedlar finansiering	Other monetary financial institutions practising financial intermediation
Yleisö yhteensä	Allmänheten tillsammans	The public total
Yritykset ja asuntoyhteisöt	Icke-finansiella företag och bostadssamfund	Non-financial corporations and housing corporations
Rahoitus- ja vakuutuslaitokset	Finansiella företag och försäkringsföretag	Financial and insurance corporations
pl. keskuspankki ja muut rahalaitokset	exkl. centralbank och övriga monetära finansinstitutt	excl. central bank and other monetary institutions
Kotitalouksia palvelevat voittoja tavoittelematt. yhteisöt	Hushållens icke vinstsyftande organisationer	Non-profit institutions serving households
Kotitaloudet	Hushåll	Households
Julkisyhteisöt (pl. valtio) yhteensä	Offentliga samfund exkl. staten	General Government excl. Central government
Kunnat ja kuntayhtymät	Kommuner och samkommuner	Municipalities and joint municipal authorities
Työeläkelaitokset	Arbetspensionsanstalter	Employment pension schemes
Muut sosiaaliturvarahastot ja Ahvenanmaan maakuntahallinto	Övriga socialskyddsfonder och Ålands landskapsstyrelse	Other social security funds and government of Åland
Euroluotot yhteensä	(1+2+3) Tillsammans	(1+2+3) Total
<b>Taulukko 6. Pankkien kotimaiset euroluotot korkosidonnaisuuden mukaan, milj. mk ja keskikorot</b>	<b>Tabell 6. Bankernas inhemska lån i euro enligt räntebindning, milj. mk och medelräntor</b>	<b>Table 6. Domestic banks' loans in EURO by interest rate linkage, mill. FIM and average interest rates</b>
<b>Taulukko 7. Kotitalouksien euroluotot korkosidonnaisuuden mukaan, milj. mk ja keskikorot</b>	<b>Tabell 7. Hushållens lån i euro enligt räntebindning, milj. mk och medelräntor</b>	<b>Table 7. Households' loans in EURO by interest rate linkage, mill. FIM and average interest rates</b>
<b>Taulukko 8. Kotitalouksien asunto- ja vakuutuslaitosten euroluotot korkosidonnaisuuden mukaan, milj. mk ja keskikorot</b>	<b>Tabell 8. Hushållens bostadskrediter enligt räntebindning, milj. mk och medelräntor</b>	<b>Table 8. Households' housing loans by interest rate linkage, mill. FIM and average interest rates</b>
<b>Taulukko 9. Kotimaiset eurotalletukset korkosidonnaisuuskauden lopussa, milj. mk ja keskikorot</b>	<b>Tabell 9. Inhemska depositioner i euro enligt räntebindning, milj. mk och medelräntor</b>	<b>Table 9. Domestic deposits in EURO by interest rate linkage, mill. FIM and average interest rates</b>
A. Uudet luotot (Antolainaus I)	A. Nya lån (Utlåning I)	A. New loans (Lending I)
B. Kanta (Antolainaus I)	B. Beståndet (Utlåning I)	B. Stock (Lending I)

	Peruskorko	Grundräntan	Base rate
	Euriborkorot(1)	Euriborräntor	Euribor rates
	- 1 kk euribor	1 mån. euribor	1-month euribor
	- 3 kk euribor	3 mån. euribor	3-month euribor
	- 6 kk euribor	6 mån. euribor	6-month euribor
	- 12 kk euribor	12 mån. euribor	12-month euribor
	Pankkien primekorot	Bankernas primräntor	Prime rates
	Pankkien muut viitekoro	Bankernas övriga referensräntor	Other own reference rates
	Kiinteät korot	Fasta räntor	Fixed interest rates
	Muut korot	Övriga räntor	Other interest rates
	<b>Yhteensä</b>	<b>Totalt</b>	<b>Total</b>
<b>D01</b>	<b>Kotimaiset euoluotot kauden lopussa sektoreittain ja luottotyypeittäin</b>	<b>Inhemska krediter i euro vid periodens slut efter sektor och kredittyp</b>	<b>Domestic loans in EURO at the end of period by sector and type of credit</b>
	13 Yleisö yhteensä; 1000 mk	13 Allmänheten totalt; 1000 mk	13 The public total; FIM 1000
	14 Yleisö yhteensä; keskikorko %	14 Allmänheten totalt; medelränta %	14 The public total; average interest rate %
	23 Julkisyhteisöt yhteensä pl valtio; 1000 mk	23 Offentliga samfund totalt exkl. staten; 1000 mk	23 General government excl. central government; FIM 1000
	24 Julkisyhteisöt yhteensä pl valtio; keskikorko %	24 Offentliga samfund totalt exkl. staten; medelränta %	24 General government excl. central government; average interest rate %
	27 Kaikki yhteensä pl valtio; 1000 mk	27 Totalt exkl. staten; 1000 mk	27 Total excl. central government; FIM 1000
	28 Kaikki yhteensä pl valtio; keskikorko %	28 Totalt exkl. staten; medelränta %	28 Total excl. central government; average interest rate %
	<b>RIVIT</b>	<b>RADER</b>	<b>ROWS</b>
05	Kaikki yhteensä	Totalt	Total
0505	Antolainaus I	Utlåning I	Lending I
050505	Sekkiluotot (tililuotot)	Checkkrediter (kontokrediter)	Overdrafts (on current accounts)
050510	Vekselit	Växlar	Bills of exchange
050515	Velkakirjalainat	Skuldebrevslån	Promissory note loans
0510	Valtion varoista välitetyt	Lån förmedlade av statsmedel	Loans intermediated out of government funds
0515	Antolainaus II	Utlåning II	Lending II
0520	Repo-ostot	Repor	Repos
10	Näistä: ASP-luotot	Därav: BSP-krediter	Of which: ASP loans
<b>D02</b>	<b>Kotimaiset euoluotot kauden aikana sektoreittain ja luottotyypeittäin</b>	<b>Inhemska krediter i euro under perioden efter sektor och kredittyp</b>	<b>Domestic loans in EURO during the period by sector and type of credit</b>
	13 Yleisö yhteensä; 1000 mk	13 Allmänheten totalt; 1000 mk	13 The public total; FIM 1000
	14 Yleisö yhteensä; keskikorko %	14 Allmänheten totalt; medelränta %	14 The public total; average interest rate %
	23 Julkisyhteisöt yhteensä pl valtio; 1000 mk	23 Offentliga samfund totalt exkl. staten; 1000 mk	23 General government excl. central government; FIM 1000
	24 Julkisyhteisöt yhteensä pl valtio; keskikorko %	24 Offentliga samfund totalt exkl. staten; medelränta %	24 General government excl. central government; average interest rate %

			government, average interest rate %
		27 Totalt exkl. staten; 1000 mk	27 Total excl. central government; FIM 1000
		28 Totalt exkl. staten; medelränta %	28 Total excl. central government; average interest rate %
05	RIVIT		ROWS
0505	Uudet yhteensä		New loans, total
050505	Antolainaus I		Lending I
05050505	Sekkiluotot (tililuotot)		Overdrafts (on current accounts)
050510	Vekselit		Bills of exchange
050515	Velkakirjalainat		Promissory note loans
0510	Valtion varoista välitetyt		Loans intermediated out of government funds
0520	Repo-ostot		Repos
D11	<b>Luotot käyttötärkoituksittain kauden lopussa ja ja aikana</b>	<b>Kreditter efter användningssyfte vid periodens slut och under perioden</b>	<b>Lending at the end and during the period by purpose</b>
	01 Kauden lopussa; 1000 mk	01 Vid periodens slut; 1000 mk	01 At the end of period; FIM 1000
	02 Kauden lopussa; keskkorko %	02 Vid periodens slut; medelränta %	02 At the end of period; average interest rate %
	03 Uudet kauden aikana; 1000 mk	03 Nya under perioden; 1000 mk	03 During the period; FIM 1000
	04 Uudet kauden aikana; keskkorko	04 Nya under perioden; medelränta %	04 During the period; average interest rate %
05	RIVIT	RADER	ROWS
0505	Yhteensä	Totalt	Total
0510	Asunnot (kottitaloudet)	Bostäder (hushåll)	Dwellings (households)
0515	Asunnot (asuntoyhteisöt)	Bostäder (bostadssamfund)	Dwellings (housing corporations)
0520	Vapaa-ajan asunnot	Fritidsbostäder	Holiday residences
0525	Opinnot	Studier	Studies
	Kulutus	Konsumtion	Consumption
D12	<b>Kotimaiset euroluotot kauden lopussa ja kauden aikana toimialoitain</b>	<b>Inhemska krediter i euro vid periodens slut och under perioden efter näringsgren</b>	<b>Domestic loans in EURO at the end of and during the period by industry</b>
	01 Kauden lopussa; 1000 mk	01 Vid periodens slut; 1000 mk	01 At the end of period; FIM 1000
	02 Kauden lopussa; keskkorko %	02 Vid periodens slut; medelränta %	02 At the end of period; average interest rate %
	03 Uudet kauden aikana; 1000 mk	03 Nya under perioden; 1000 mk	03 New during the period; FIM 1000
	04 Uudet kauden aikana; keskkorko %	04 Nya under perioden; medelränta %	04 New during the period; average interest rate %
05	RIVIT	RADER	ROWS
0505	Elinkeino- ja yritystoiminnan toimialat yhteensä	Näringsverksamhetens och företagsverksamhetens branscher, totalt	All business industries
0510	A Maatalous, riistatalous ja metsätalous	A Jordbruk, jakt och skogsbruk	A Agriculture, hunting and forestry
	B Kalatalous	B Fiske	B Fishing

0515 C Mineraalien kaivu  
 0520 D Teollisuus  
 0525 E Sähkö-, kaasu- ja vesihuolto  
 0530 F Rakentaminen  
 0535 G Tukku- ja vähittäiskauppa; moottoriajoneuvojen sekä henkilökohtaisten esineiden ja kotitalouksiesineiden korjaus  
 0540 H Majoitus- ja ravitsemistoiminta  
 0545 I Kuljetus, varastointi ja tietoliikenne  
 0550 K Kiinteistö-, vuokraus- ja tutkimuspalvelut; liike-elämän palvelut  
 0555 M Koulutus  
 0560 N Terveystenhoito- ja sosiaalipalvelut  
 0565 O Muut yhteiskunnalliset ja henkilökohtaiset palvelut  
 0595 X Toimiala tuntematon/Erittelemätön

**D41 Muun rahalaitoksen hallussa olevat raha- ja pääoma-instrumentit kauden lopussa**

03 Kotimaat yhteensä, kauden lopussa, C1; 1000 mk

**RIVIT**

05 Yhteensä  
 0505 Rahamarkkinavaateet  
 050505 Valtion velkasitoumukset  
 050510 Kuntatodistukset  
 050520 Pankkien sijoitustodistukset  
 050525 Muiden rahoitusta välittävien rahalaitosten yritystodistukset  
 050530 Muut yritystodistukset  
 050535 Omaisuudenhoito-yhtiöiden velkasitoumukset  
 050540 Rahamarkkinavelkakirjat  
 050595 Muut rahamarkkinavaateet  
 0510 Pääomamarkkinavaateet (pl.osakkeet)

**E01 Kotimaiset eurotalletukset kauden lopussa**

**sektoreittain ja tilityypeittäin**

13 Yleisö yhteensä; 1000 mk  
 14 Yleisö yhteensä; kesikorko %  
 23 Julkisyhteisöt yhteensä pl valtio; 1000 mk  
 24 Julkisyhteisöt yhteensä pl valtio; kesikorko %

C Utvinning av mineral  
 D Tillverkning  
 E El-, gas-, värme- och vattenförsörjning  
 F Byggverksamhet  
 G Partihandel, detaljhandel; reparation av motorfordon, hushållsartiklar och personliga artiklar  
 H Hotell- och restaurangverksamhet  
 I Transport, magasinering och kommunikation  
 K Fastighets-, uthyrings- och forskningsverksamhet, företagstjänster  
 M Utbildning  
 N Hälso- och sjukvård, sociala tjänster  
 O Andra samhälleliga och personliga tjänster  
 X Näringsgren okänd/Ospecificerade

**Övriga monetära finansinstituten innehav av penning- och kapitalmarknadsinstrument vid periodens slut**

03 Inhemska totalt, vid periodens slut, C1; 1000 mk

**RADER**

Totalt  
 Penningmarknadsfordringar  
 Statens skuldförbindelser  
 Kommuncertifikat  
 Bankcertifikat  
 Företagscertifikat av övriga monetära finansinstitut som förmedlar finansiering  
 Övriga företagscertifikat  
 Egendomsförvaltningsbolags skuldförbindelser  
 Skuldebrev på penningmarknaden  
 Övriga penningmarknadsinstrument  
 Kapitalmarknadsfordringar (exkl. aktier)

**Inhemska deponitioner i euro vid periodens slut; efter sektor och kontotyp**

13 Allmänheten totalt; 1000 mk  
 14 Allmänheten totalt; medelränta %  
 23 Offentliga samfund totalt exkl. staten; 1000 mk  
 24 Offentliga samfund totalt exkl. staten; medelränta %

C Mining and quarrying  
 D Manufacturing  
 E Electricity, gas and water supply  
 F Construction  
 G Wholesale and retail trade; repair of motor vehicles, motorcycles and personal and household goods  
 H Hotels and restaurants  
 I Transport, storage and communication  
 K Real estate, renting and research services; business activities  
 M Education  
 N Health and social work  
 O Other community, social and personal service act.  
 X Industry unknown/unspecified

**Money and capital market instruments in possession of other monetary financial institut. at the end of period**

03 Domestic total, at the end of period, C1; FIM 1000

**ROWS**

Totalt  
 Money market instruments  
 Treasury bills  
 Local authority paper  
 Certificates of deposit  
 Commercial paper of other monetary financial institutions practising financial intermediation  
 Other commercial paper  
 Debt instruments issued by asset management companies  
 Money market debt instruments  
 Other money market instruments  
 Capital market instruments (excluding shares)

**Domestic deposits in EURO at the end of period by sector and type of accounts**

13 The public total; 1000 mk  
 14 The public total; average interest rate %  
 23 General government excl. central government, A1; 1000 mk  
 24 General government excl. central government, average interest rate %

27 Kaikki yhteensä pl valtio; 1000 mk  
28 Kaikki yhteensä pl valtio; kesrikorko %

**RIVIT**  
05 Kaikki yhteensä  
0505 Verottomat  
050505 Käyttelytilit (ml. sekkitiilit)  
050520 Muut määräaikaistilit  
050525 Muut  
0510 Lähdeverolliset  
051005 Käyttelytilit (ml. sekkitiilit)  
051010 Määräaikaistilit  
051015 Muut  
0515 Muut talletukset  
051505 Käyttelytilit (ml. sekkitiilit)  
051510 Määräaikaistilit  
051515 Muut

**E41** Markkinarahaottolainaus ja muu varainhankinta kauden lopussa

03 Kotimaat yhteensä, kauden lopussa, C1; 1000 mk

**RIVIT**  
05 Yhteensä  
0505 Velkakirjalainat  
0510 Repomyynnit  
0515 Rahamarkkinavaateet  
051505 Sijoitustodistukset  
051510 Yritystodistukset  
051515 Rahamarkkinavelkakirjat  
051520 Muut rahamarkkinavaateet  
0520 Pääomamarkkinavaateet (pl. osakkeet)  
052005 Joukkovelkakirjat  
052010 Ikuiset lainat  
0595 Pääomatodistukset

**F01** Kotimaiset euroluotot korkosidonnaisuuksittain sekä sektoreittain kauden lopussa ja kauden aikana,

01 Muut rahoitusta välittävät rahalaitokset, uudet; 1000 mk

27 Totalt exkl. staten; 1000 mk  
28 Totalt exkl. staten; medelränta %

**RADER**  
Totalt  
Skattefria  
Dagligkonton (inkl. checkkonton)  
Övriga tidsbundna konton  
Övriga  
Källeskattepliktiga  
Dagligkonton (inkl. checkkonton)  
Tidsbundna konton  
Övriga  
Övriga depositioner  
Dagligkonton (inkl. checkkonton)  
Tidsbundna konton  
Övriga

**Marknadsinlåning och övrig medelanskaffning vid periodens slut**

03 Inhemska totalt, vid periodens slut, C1; 1000 mk

**RADER**  
Totalt  
Skuldebrevslån  
Repor  
Peningmarknadsfordringar  
Bankcertifikat  
Företagscertifikat  
Skuldebrev på penningmarknaden  
Övriga penningmarknadsfordringar  
Kapitalmarknadsfordringar (exkl. aktier)  
Masskuldebrevslån  
Eviga lån  
Övriga kapitalmarknadsinstrument

**Inhemska krediter i euro efter räntebindning och sektor vid periodens slut och under perioden**

01 Övriga monetära finansinstitut som förmedlar finansiering, nya; 1000 mk

27 Total exkl. central government; FIM 1000  
28 Total exkl. central government; average interest rate %

**ROWS**  
Total  
Tax-exempt deposits  
Transaction accounts (incl. current accounts)  
Other term deposits  
Other  
Deposits subject to withholding tax  
Transaction accounts (incl. current accounts)  
Term deposits  
Other  
Other deposits  
Transaction accounts (incl. current accounts)  
Term deposits  
Other

**Market-determined deposits and other fund raising at end of period**

03 Domestic total, at the end of p., C1; FIM 1000 interest rate %

**ROWS**  
Total  
Promissory notes  
Repos  
Money market liabilities  
Certificates of deposit  
Commercial paper  
Money market debt instruments  
Other money market instruments  
Capital market instruments (excluding shares)  
Bonds  
Perpetuals  
Preferred capital certificates

**Domestic loans in EURO by interest rate linkage and sector at the end of and during the period**

01 Other monetary financial institutions practising financial intermediation, new; FIM 1000

02 Muut rahoitusta välittävät rahalaitokset, uudet; keskikorko %  
05 Muut rahoitusta välittävät rahalaitokset, kauden lopussa; 1000 mk  
06 Muut rahoitusta välittävät rahalaitokset, kauden lopussa; keskikorko %  
07 Yleisö yhteensä, uudet; 1000 mk  
08 Yleisö yhteensä, uudet; keskikorko %  
11 Yleisö yhteensä, kauden lopussa; 1000 mk  
12 Yleisö yhteensä, kauden lopussa; keskikorko %  
13 Julkisyhteisöt yhteensä pl valtio, uudet; 1000 mk  
14 Julkisyhteisöt yhteensä pl valtio, uudet; keskikorko %  
17 Julkisyhteisöt yhteensä pl valtio, kauden lopussa; 1000 mk  
18 Julkisyhteisöt yhteensä pl valtio, kauden lopussa; keskikorko %

#### RIVIT

05 Yhteensä  
0505 Peruskorko  
0507 Euriborikorot  
0520 Pankkien omat viitekorot  
0530 Kiinteät korot  
0595 Muut ml. tilastollinen ero

#### F02 Kotimaiset euroluotot kotitalouksille sekä asuntoluotot kauden lopussa ja kauden aikana

01 Antolainaus (pl. valtion var. välitetyt), kotitaloudet, uudet; 1000 mk  
02 Antolainaus (pl. valtion var. välitetyt), kotitaloudet, uudet; keskikorko %  
05 Antolainaus (pl. valtion var. välitetyt), kotitaloudet, kauden lopuus; 1000 mk  
06 Antolainaus (pl. valtion var. välitetyt), kotitaloudet, kauden lopussa; keskikorko %  
07 Asuntoluotot (pl. vapaa-ajan asunnot), kotitaloudet, uudet; 1000 mk  
08 Asuntoluotot (pl. vapaa-ajan asunnot), kotitaloudet, uudet; keskikorko %

02 Övriga monetära finansinstitut som förmedlar finansiering, medelränta %  
05 Övriga monetära finansinstitut som förmedlar finansiering, vid periodens slut; 1000 mk  
06 Övriga monetära finansinstitut som förmedlar finansiering, vid periodens slut; medelränta %  
07 Allmänheten totalt, nya; 1000 mk  
08 Allmänheten totalt, nya; medelränta %  
11 Allmänheten totalt, vid periodens slut; 1000 mk  
12 Allmänheten totalt, vid periodens slut; medelränta %  
13 Offentliga samfund totalt exkl. Staten, nya; 1000 mk  
14 Offentliga samfund totalt exkl. Staten, nya; medelränta %  
17 Offentliga samfund totalt exkl. Staten, vid periodens slut; 1000 mk  
18 Offentliga samfund totalt exkl. Staten, vid periodens slut; medelränta %

#### RADER

Totalt  
Grundräntan  
Euriborräntor  
Bankernas egna referensräntor  
Fasta räntor  
Övriga inkl. statistik differens

#### Inhemskta krediter i euro till hushållen samt bostadskrediter vid periodens slut och under perioden

01 Utlåning (exkl. lån förmedlade ur statsmedel), hushåll, nya; 1000 mk  
01 Utlåning (exkl. lån förmedlade ur statsmedel), hushåll, nya; medelränta %  
05 Utlåning (exkl. lån förmedlade ur statsmedel), hushåll, vid periodens slut; 1000 mk  
06 Utlåning (exkl. lån förmedlade ur statsmedel), hushåll, vid periodens slut; medelränta %  
07 Bostadskrediter (exkl. fritidsbostäder), hushåll, nya; 1000 mk  
08 Bostadskrediter (exkl. fritidsbostäder), hushåll, nya; medelränta %

02 Other monetary financial institutions practising financial intermediation, average interest rate %  
05 Other monetary financial institutions practising financial intermediat., at the end of period; FIM 1000  
06 Other monetary financial institutions practising financial intermediat., at the end of period; a.i.r. %  
07 The public total, new; FIM 1000  
08 The public total, new; average interest rate %  
11 The public total, at the end of period; FIM 1000  
12 The public total, at the end of period; average i. rate %  
13 General government excl. Central government, new; FIM 1000  
14 General government excl. Central government, new; average interest rate %  
17 General government excl. Central government, at the end of period; FIM 1000  
18 General government excl. Central government, at the end of period; average interest rate %

#### ROWS

Total  
Base rate  
Euribor rates  
Bank's own reference rates  
Fixed interest rates  
Others incl. statistical discrepancy

#### Domestic lending in EURO to households and housing loans at the end of and during the period

01 Lending (excl. loans intermediated out of government funds), households, new; FIM 1000  
02 Lending (excl. loans intermediated out of government funds), households, new; average i. rate %  
05 Lending (excl. loans intermediated out of government funds), households, at the end of period; FIM 1000  
06 Lending (excl. loans intermediated out of government funds), households, at the end of period; average i. rate %  
07 Housing loans (excl. holiday residences), households, new; FIM 1000  
07 Housing loans (excl. holiday residences), households, new; average interest rate %

11 Asuntoluotot (pl.vapaa-ajan asunnot),  
kotitaloudet, kauden lopussa; 1000 mk  
12 Asuntoluotot (pl.vapaa-ajan asunnot),  
kotitaloudet, kauden lopussa; keskikorko %

RIVIT

05 Yhteensä  
0505 Peruskorko  
0507 Euriborkorot  
0520 Pankkien omat viitekorot  
0530 Kiinteät korot  
0595 Muut ml. tilastollinen ero

**F03 Kotimaiset eurotalletukset korkosidonnaisuuksittain kauden lopussa**

01 Muut rahoitusta välittävät rahalaitokset, kauden lopussa; 1000 mk  
02 Muut rahoitusta välittävät rahalaitokset, kauden lopussa; keskikorko %  
03 Yleisö yhteensä, kauden lopussa; 1000 mk  
04 Yleisö yhteensä, kauden lopussa; keskikorko %  
05 Julkisyhteisöt yhteensä pl valtio, kauden lopussa; 1000 mk  
06 Julkisyhteisöt yhteensä pl valtio, kauden lopussa; keskikorko %

RIVIT

05 Yhteensä  
0505 Peruskorko  
0507 Euriborkorot  
0520 Pankkien omat viitekorot  
0530 Kiinteät korot  
0595 Muut ml. tilastollinen ero

**G01 Kotimaisten euroluottojen korkojakautuma sektoreittain, 1000 mk**

Sarakkeet (G01 ja G05)  
Muut luottolaitokset  
Yleisö yhteensä  
Julkisyhteisöt pl valtio

11 Bostadskrediter (exkl. fritidsbostäder),  
hushåll, vid periodens slut; 1000 mk  
12 Bostadskrediter (exkl. fritidsbostäder),  
hushåll, vid periodens slut; medelränta %

RADER

Totalt  
Grundräntan  
Euriborräntor  
Bankernas egna referensräntor  
Fasta räntor  
Övriga inkl. statistik differens

**Inhemska depositioner i euro efter räntebindning vid periodens slut**

01 Övriga monetära finansinstitut som förmedlar finansiering, vid periodens slut; 1000 mk  
02 Övriga monetära finansinstitut som förmedlar finansiering, vid periodens slut; medelränta %  
03 Allmänheten totalt, vid periodens slut; 1000 mk  
04 Allmänheten totalt, vid periodens slut; medelränta %  
05 Offentliga samfund totalt exkl. Staten, vid periodens slut; 1000 mk  
06 Offentliga samfund totalt exkl. Staten, vid periodens slut; medelränta %

RADER

Totalt  
Grundräntan  
Euriborräntor  
Bankernas egna referensräntor  
Fasta räntor  
Övriga inkl. statistik differens

**Räntefördelningen för utlåningen i euro efter sektor, i 1000 mk**

Kolumner (G01 och G05)  
Övriga kreditinstitut  
Allmänheten totalt  
Offentliga samfund totalt exkl. staten

11 Housing loans (excl. holiday residences),  
households, at the end of period; FIM 1000  
12 Housing loans (excl. holiday residences),  
households, at the end of period; average i. rate %

ROWS

Totalt  
Base rate  
Euribor rates  
Bank's own reference rates  
Fixed interest rates  
Others incl. statistical discrepancy

**Domestic deposits in EURO by interest rate linkage at the end of period**

01 Other monetary financial institutions practising financial intermediat., at the end of period; FIM 1000  
02 Other monetary financial institutions practising financial intermediat., at the end of period;a.i.r. %  
03 The public total, at the end of period; FIM 1000  
04 The public total, at the end of period; average i. rate %  
05 General government excl. Central government, at the end of period; FIM 1000  
06 General government excl. Central government, at the end of period; average interest rate %

ROWS

Totalt  
Base rate  
Euribor rates  
Bank's own reference rates  
Fixed interest rates  
Others incl. statistical discrepancy

**Interest distribution of lending in EURO by sector, FIM 1000**

Columns (G01 and G05)  
Credit institutions  
The public total  
General government excl central government

**G03 Asuntoluottojen korkojakautuma sektoreittain,  
1000 mk**

Kaikki sektorit yhteensä  
Asuntoyhteisöt  
Kotitaloudet

RIVIT (G01-G05)

Yhteensä

0  
0> -0,999  
1,00-1,999  
2,00-2,999  
3,00-3,999  
4,00-4,999  
5,00-5,999  
6,00-6,999  
7,00-7,999  
8,00-8,999  
9,00-9,999  
10,00-10,999  
11,00-11,999  
12,00-12,999  
13,00-13,999  
14,00-14,999  
15,00-15,999  
16,00-16,999  
17,00-17,999  
18,00-18,999  
19,00-19,999  
20,00-20,999  
21,00-21,999  
22,00-22,999  
23,00-23,999  
24,00-24,999  
25,00-25,999

**Räntefördelningen för bostadskrediter efter  
sektor, i 1000 mk**

Alla sektorer tillsammans  
Bostadssamfund  
Hushåll

RADER(G01-G05)

Totalt

0  
0> -0,999  
1,00-1,999  
2,00-2,999  
3,00-3,999  
4,00-4,999  
5,00-5,999  
6,00-6,999  
7,00-7,999  
8,00-8,999  
9,00-9,999  
10,00-10,999  
11,00-11,999  
12,00-12,999  
13,00-13,999  
14,00-14,999  
15,00-15,999  
16,00-16,999  
17,00-17,999  
18,00-18,999  
19,00-19,999  
20,00-20,999  
21,00-21,999  
22,00-22,999  
23,00-23,999  
24,00-24,999  
25,00-25,999

**Interest distribution of housing loans by sector,  
FIM 1000**

All sectors  
Housing corporations  
Households

ROWS(G01-G05)

Total

0  
0> -0,999  
1,00-1,999  
2,00-2,999  
3,00-3,999  
4,00-4,999  
5,00-5,999  
6,00-6,999  
7,00-7,999  
8,00-8,999  
9,00-9,999  
10,00-10,999  
11,00-11,999  
12,00-12,999  
13,00-13,999  
14,00-14,999  
15,00-15,999  
16,00-16,999  
17,00-17,999  
18,00-18,999  
19,00-19,999  
20,00-20,999  
21,00-21,999  
22,00-22,999  
23,00-23,999  
24,00-24,999  
25,00-25,999

G05	Kotimaisten eurotalletusten korkojakautuma sektoreittain, 1000 mk	Räntefördelningen för inlåningen i euro efter sektor, i 1000 mk	Interest distribution of deposits in EURO by sector, FIM 1000
G06	Muut kuin euroluotot ja -talletukset valuutoittain kauden lopussa, 1000 FIM ja keskikorot	Övriga valutakrediter och depositioner (exkl. euro) efter valuta vid periodens slut, i 1000 FIM och medelräntor	Foreign currency lending and deposits other than those in EURO by currency, FIM 1000 and average interest rates
	Luotot; Muut rahoitusta välitt. rahalaitokset, 1000 mk	Lån; Övriga monetära finansinstitut som förmedlar finansiering, i 000 mk	Loans; Other monetary financial institutions practising financial intermediation, 1 000 mk
	Luotot; Muut rahoitusta välitt. rahalaitokset, korko %	Lån; Övriga monetära finansinstitut som förmedlar finansiering, ränta %	Loans; Other monetary financial institutions practising financial intermediation, interest rate %
	Luotot; Yleisö, 1000 mk	Lån; Allmänheten, 1000 mk	Loans; The public, 1000 mk
	Luotot; Yleisö, korko %	Lån; Allmänheten, ränta	Loans; The public, interest rate %
	Luotot; Julkisyhteisöt pl. valtio, 1000 mk	Lån; Offentliga samfund exkl. staten, 1000 mk	Loans; General government excl. central g., 1000 mk
	Luotot; Julkisyhteisöt pl. valtio, korko %	Lån; Offentliga samfund exkl. staten, ränta %	Loans; General government excl. central g., interest rate %
	Talletukset; Yleisö+julkisyhteisöt, 1000 mk	Depositioner; Allmänheten+offentliga samfund, 1000 mk	Deposits; The public+general government, 1000 mk
	Talletukset; Yleisö+julkisyhteisöt, korko %	Depositioner; Allmänheten+offentliga samfund, ränta %	Deposits; The public+general government, interest rate %
	RIVIT	RADER	ROWS
	Valuutat yhteensä	Valuutorit	All currencies
	USD Yhdysvaltain dollari	USD US-dollar	USD US dollar
	GBP Punt	GBP engelskt pund	GBP Pound sterling
	SEK Ruotsin kruunu	SEK svensk krona	SEK Swedish krona
	NOK Norjan kruunu	NOK norsk krona	NOK Norwegian krona
	DKK Tanskan kruunu	DKK dansk krona	DKK Danish krona
	CHF Sveitsin frangi	CHF schweizisk franc	CHF Swiss franc
	JPY Jeni	JPY japansk yen	JPY Japanese yen
	CAD Kanadan dollari	CAD kanadensisk dollar	CAD Canadian dollar
	GRD Drakhma	GRD grekisk drakma	GRD Greek drachma
	SGD Singaporen dollari	SGD Singaporiensk dollar	SGD Singapore dollar
	EEK Viron kruunu	EEK	EEK
	RUR Venäjän rupla	RUR	RUR
	Muut	Övriga	Others

SVT Suomen virallinen tilasto  
Finlands officiella statistik  
Official Statistics of Finland

Rahoitus 2002:5  
Finansiering  
Financing

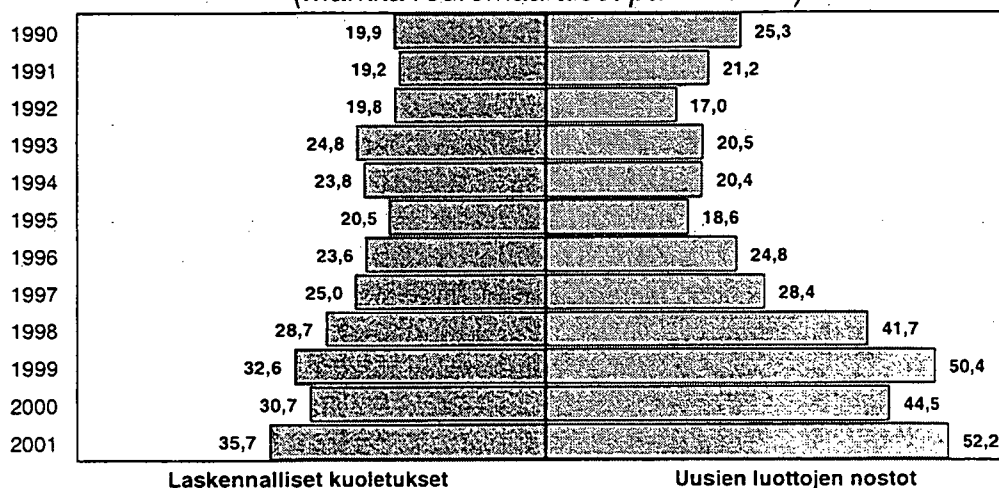
Lisätietoja – Förfrågningar – Inquiries:

Matti Virkkunen (09) 1734 3550  
Tarja Husso (09) 1734 3534

Vastaava tilastojohtaja – Ansvarig statistikdirektör –  
Director in charge:

Markku Suur-Kujala

Kotitalouksien asuntoluottojen nostot ja  
kuoletukset vuosina 1990 - 2001, mrd mk  
(Markka-/euromääräiset pankkiluotot)



Laskennallinen kuoletus = Kanta vuoden alussa + uusien luottojen nostot - kanta vuoden lopussa