

Konkurssitiedote

10/1998

Lisätietoja: Riitta Forsman, Eeva Heinonen, Kimmo Moisio
Vastaava tilastojohtaja: Riitta Harala

Konkurssit ja yrityssaneeraukset tammi-syyskuussa 1998

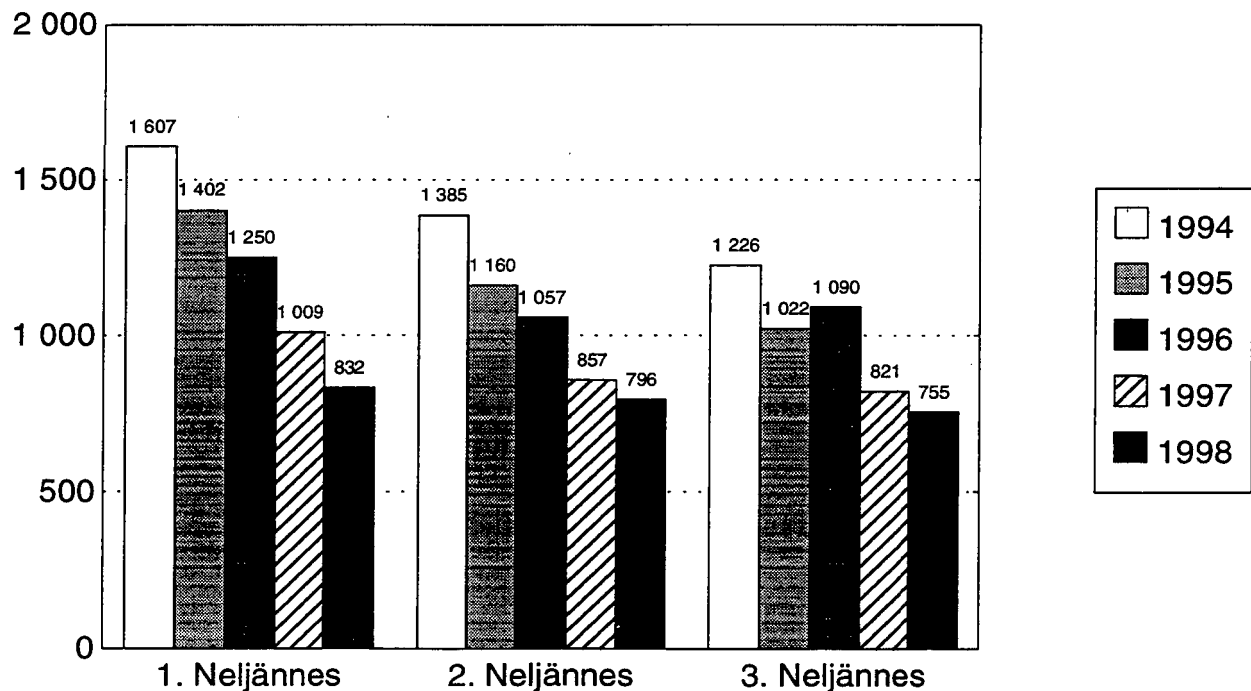
Tammi-syyskuussa pantiin vireille 2 383 konkurssia, mikä on 11 prosenttia vähemmän kuin vastaavana ajankohtana vuotta aiemmin.

Konkurssien määrä väheni tammi-syyskuussa eniten kauppan alalla, 19 prosenttia, verrattuna edellisen vuoden vastaavaan ajankohtaan. Maa- ja metsätaloudessa konkurssien määrä lisääntyi yli 50 prosenttia edellisvuotisesta. Konkurssien kokonaismäärä oli toimialalla edelleenkin pieni, vain 47 vireille pantua konkurssia tammi-syyskuussa 1998.

Konkurssien takia uhanalaiseksi joutui tammi-syyskuussa 6 400 työpaikkaa, 17 prosenttia vähemmän kuin edellisen vuoden vastaavana ajankohtana.

Tammi-syyskuussa pantiin vireille 146 yrityssaneerausta. Määrä on kolmetoista vähemmän kuin vuotta aiemmin.

Vireille pannut konkurssit vuosineljänneksittäin vuosina 1994 - 1998



Tilastotaulut	Sivu
1. Vireille pannut konkurssit velallisen toimialan mukaan	4
2. Vireille pantujen konkurssien lukumäärämuutos toimialoittain vuonna 1998 vuoden 1997 vastaavaan ajankohtaan verrattuna	4
3. Konkurssiin haetut yritykset ja yksityishenkilöt maakunnittain toimialan ja henkilökunnan määrän mukaan:	
A. Tammi-syyskuussa	5
B. Syyskuussa	7
4. Viisikymmentä kuntaa, joissa joutui uhanalaiseksi eniten työpaikkoja vireille pantujen konkurssien takia:	
A. Tammi-syyskuussa	8
B. Syyskuussa	9
5. Konkurssiin haetut yritykset toimialan ja henkilökunnan määrän mukaan Tammi - syyskuussa	10
6. Vireille pannut yrityssaneeraukset velallisen toimialan mukaan	13
7. Yrityssaneerausasiat käräjäoikeuden ja asian laadun mukaan Tammi - syyskuussa	13
8. Yksityishenkilöiden velkajärjestelyasiat käräjäoikeuden ja asian laadun mukaan Tammi - syyskuussa	14
9. Yksityishenkilöiden velkajärjestelyasiat asian laadun mukaan 8.2.1993 - 30.9.1998.	15
10. Yksityishenkilöiden velkajärjestelyasiat velallisen kotimaakunnan ja asian laadun mukaan Tammi-syyskuussa	16
 Vuoden 1997 korjatut taulut	
11. Konkurssiin haetut yritykset ja yksityishenkilöt maakunnittain toimialan ja henkilökunnan määrän mukaan: Tammi-joulukuussa 1997	17
12. Viisikymmentä kuntaa, joissa joutui uhanalaiseksi eniten työpaikkoja vireille pantujen konkurssien takia: Tammi-joulukuussa 1997	19
13. Konkurssiin haetut yritykset toimialan ja henkilökunnan määrän mukaan Tammi - joulukuussa 1997	20

Tilastokeskuksen konkurssi-, yrityssaneeraus- ja velkajärjestelyaineistosta

Tilastokeskus on saanut 1.6.1994 alkaen oikeusministeriön kautta kuukausittain tiedot käräjäoikeuksissa käsitellyistä konkurssi-, yrityssaneeraus- ja velkajärjestelyasioista. Tiedot saadaan käräjäoikeuksien asiankäsitteilyjärjestelmästä, joka otettiin käyttöön 1.12.1993. Tilastokeskuksessa konkurssiin tai yrityssaneeraukseen haettuun yritykseen yhdistetään sitä kuvaavat taustatiedot, kuten toimiala ja henkilökunnan määrä. Tiedot julkaistaan kuukausittain ilmestyvässä konkurssitiedotteessa. Päättyneitä konkurseja koskevat tiedot julkaistaan kerran vuodessa, maaliskuussa, konkurssitiedotteen laajemmassa numerossa.

Keskeiset käsitteet

Vireille pannuilla konkurseilla tarkoitetaan kalenterivuoden aikana konkurssiin haettuja yrityksiä tai yksityishenkilöitä.

Vireille pannuilla yrityssaneerauksilla tarkoitetaan kalenterivuoden aikana yrityssaneeraukseen haettuja yrityksiä.

Samaa yritystä voidaan vuoden aikana hakea konkurssiin tai yrityssaneeraukseen useiden eri velkojien toimesta. Hakemusten määrä on aina suurempi kuin tilastoissa esitetty, vireille pantujen konkurssien tai yrityssaneerausten määrä.

Uhanalaisilla työpaikoilla tarkoitetaan työpaikkojen määrää niissä yrityksissä, joita on haettu konkurssiin.

Yrityssaneeraus ja yksityishenkilön velkajärjestely

Vuoden 1993 helmikuussa (8.2.1993) tulivat voimaan uudet lait yrityssaneerauksesta ja yksityishenkilön velkajärjestelystä. Näillä laeilla pyritään korjaamaan taloudellisiin vaikeuksiin joutuneiden yritysten ja yksityishenkilöiden taloudellista asemaa.

Yritysten saneerausmenettely on vaihtoehto yrityksen konkurssille. Menettely tähtää elinkelpoisen yrityksen toiminnan jatkumisen turvaamiseen. Tuomioistuimen harkinnassa on päättää onko yrityksellä elinmahdollisuuksia saneerattuna.

Yksityishenkilön velkajärjestely antaa maksukyvyttömälle henkilölle mahdollisuuden vapautua osasta tai kaikista veloistaan, kun hän muutoin kuin tilapäisesti on kyvytön maksamaan erääntyviä velkojaan. Myös yksityishenkilön velkajärjestelyistä päättää tuomioistuin.

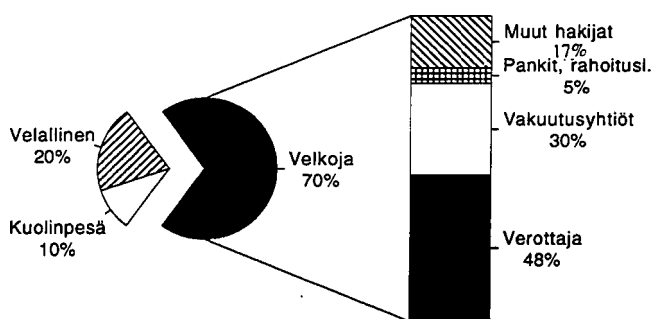
Saneerausmenettelyn suhde konkurssiin

Lain yrityksen saneerauksesta tultua voimaan velkojat eivät enää voi ajaa konkurssiin elinkelpoista yritystä. Saneerausmenettely syrjäyttää konkurssin, jos saneeraukselle on tuomioistuimen mielestä olemassa edellytykset ja jos ainakin yksi velkojaryhmä siihen suostuu. Konkurssi voidaan torjua tekemällä saneeraushakemus ennen kuin konkurssiinasettamispäätös on tehty. Samoin jos saneeraushakemus on tehty ja yritystä haetaan konkurssiin, on konkurssihakemuksen käsittely lykättävä, kunnes päätös saneerausmenettelyn aloittamisesta on tehty. Konkurssimenettely voidaan jatkossa käynnistää uudelleen mikäli velallinen laiminlyö maksuohjelman mukaiset velan maksunsa tai osoittautuu maksukyvyttömäksi.

Korjaus uhanalaisten työpaikkojen määrään

Konkurssitilastojärjestelmän uudistuksen yhteydessä huhtitoukokuussa 1997 jäi konkurssiyriytysten henkilökunnan määriä laskevaan ohjelmaan virhe, joka moninkertaisti henkilökunnan määrän noin neljänneksessä vireille pannuista konkurseista. Virheen seurauksena uhanalaisten työpaikkojen määrä lisääntyi vuoden 1997 loppuun mennessä koko maan tasolla noin kuusi tuhatta liian suureksi ja vuoden 1998 osalta elokuun loppuun mennessä noin kolme tuhatta liian suureksi. Virhe on nyt korjattu ja vuoden 1997 osalta korjatut henkilökunnan määrät ovat tämän konkurssitiedotteen liitteessä. Tilastokeskus toimittaa tarvittaessa korjatut kuukausittaiset tilastotaulut ajalta huhtikuu 1997 - elokuu 1998 konkurssitiedotteen tilaajille. Virheellä ei ole vaikutusta konkurssien määrään tai toimialoitaiseen jakaumaan, eikä henkilökunnan määrään yrityssaneeraukseen haetuissa yrityksissä. Tilastokeskus pahoittelee tapahtunutta virhettä.

Vireille pannut konkurssit hakijan mukaan tammi-syyskuussa 1998



Velkojen osuus 70 prosenttia vireille pannuista konkurseista

Kaikista tammi-syyskuussa vireille pannuista konkurseista oli velkojan vireille panemia 70 prosenttia, kolme prosenttiyksikköä enemmän kuin vastaavana ajankohtana vuotta aiemmin.

Pankit ja muut rahoituslaitokset olivat vireille panijoina viidessä prosentissa velkojan vireille panemista konkurseista tammi-syyskuussa 1998. Osuus laski prosenttiyksikön verrattuna edellisen vuoden vastaavaan ajankohtaan.

Verottaja oli vireille panijana 48 prosentissa ja vakuutusyhtiöt 30 prosentissa velkojan vireille panemista konkurseista tammi-syyskuussa 1998. Verottajan osuus oli sama kuin vuotta aiemmin ja vakuutusyhtiöiden osuus lisääntyi kaksi prosenttiyksikköä verrattuna edellisen vuoden vastaavaan ajankohtaan.

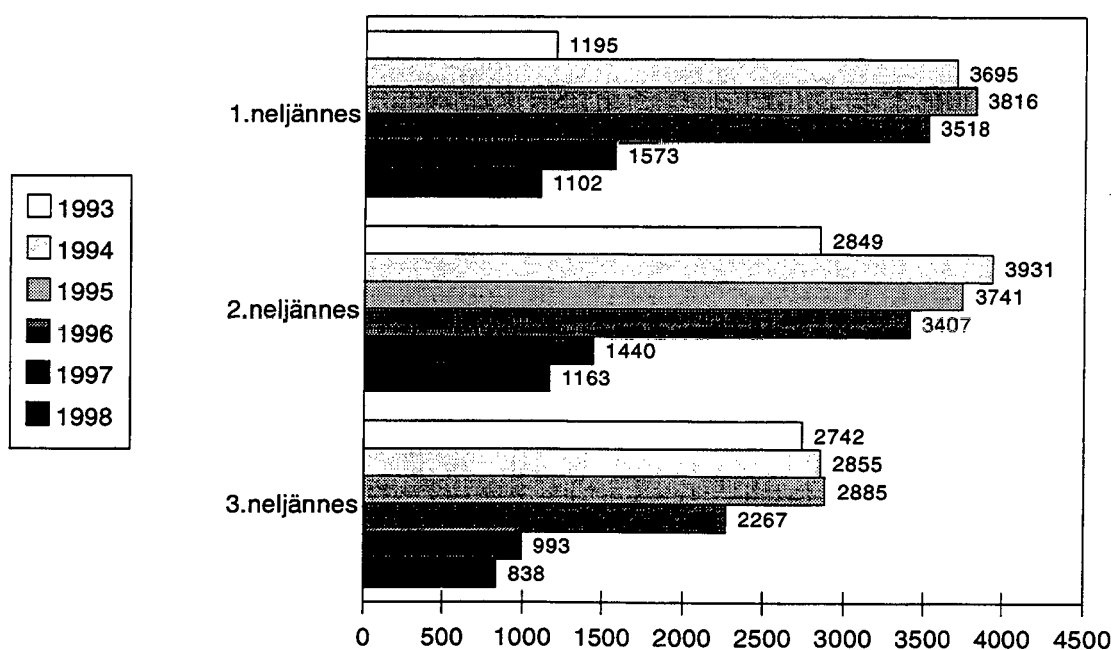
Ryhmän muut hakijat osuus velkojan vireille panemista konkurseista tammi-syyskuussa 1998 oli 17 prosenttia, osuus laski yhden prosenttiyksikön verrattuna vastaavaan osuuteen vuotta aiemmin.

Velkajärjestelyjen määrä laski edelleen

Käräjäoikeuksiin jätettiin tammi-syyskuussa käsiteltäväksi 5 174 yksityishenkilöiden velkajärjestelyasiaa. Näistä velkajärjestelyhakemuksia oli 3 103, maksuohjelman muuttamisia 1 456 ja velkajärjestelyn raukeamisia 575.

Velkajärjestelyhakemuksia tehtiin vuoden 1998 tammi-syyskuussa 903 vähemmän kuin vastaavana ajankohtana vuotta aiemmin. Vanhojen maksuohjelmien muutoshakemuksia tehtiin tammi-syyskuussa 669 vähemmän kuin vuotta aiemmin. Velkajärjestelyn raukeamishakemusten määrä oli tammi-syyskuussa 10 suurempi kuin vuotta aiemmin.

Velkajärjestelyhakemukset vuosineljänneksittäin 1993-1998



Laki yksityishenkilöiden velkajärjestelystä tuli voimaan 8.2.1993

9.11.1998

1

1. VIREILLE PANNUT KONKURSSIT VELALLISEN TOIMIALAN MUKAAN

VUOSI JA KUUKAUSI	KONKURSSIN HAETTUJA KAIKKIAAN	YHTIÖT JA YHTEISÖT (TOL-95)								YRITTÄJÄT (TOL-95)								YKSI- TYIS- HEN- KILÖT
		YH- TEEN- SÄ	MAA- METSÄ- KALA- TALOUS	TEOL- LI- SUUS KAIV. ENER.	RAKEN- NUS- TOI- MINTA	KAUP- PA MAJ. RAV. TOIM.	KULJ. TIET. LIIK. VA- RAST.	MUUT PAL- VE- LUT	TUN- TE- MA- TON	YH- TEEN- SÄ	MAA- METSÄ- KALA- TALOUS	TEOL- LI- SUUS KAIV. ENER.	RAKEN- NUS- TOI- MINTA	KAUP- PA MAJ. RAV. TOIM.	KULJ. TIET. LIIK. VA- RAST.	MUUT PAL- VE- LUT	TUN- TE- MA- TON	
1986	2503	1802	16	541	343	580	52	250	20	637	15	86	68	193	45	48	182	64
1987	2844	2026	14	585	369	668	80	289	21	754	19	84	112	200	36	46	257	64
1988	2583	1842	26	487	320	653	86	260	10	630	20	69	78	178	56	51	178	111
1989	2749	2037	34	547	355	675	71	333	22	644	22	70	73	179	48	38	214	68
1990	3634	2870	26	672	510	967	107	546	42	720	14	84	73	187	40	38	284	44
1991	6255	5324	44	1249	861	1814	182	1085	89	814	23	92	78	240	52	45	284	117
1992	7391	6353	41	1274	1000	2233	244	1470	91	915	20	78	67	250	62	50	388	123
1993	6861	5861	36	1139	914	2081	253	1261	177	800	17	70	54	205	51	39	364	200
1994	5545	4484	40	811	632	1614	214	948	225	795	17	71	72	255	65	45	270	266
1995	4700	3509	28	613	549	1255	176	748	140	977	23	64	79	248	81	84	398	214
1996	4296	3032	34	516	493	1130	147	555	157	976	41	62	72	224	99	88	390	288
1997	3611	2650	22	415	404	954	162	613	80	777	23	74	77	163	71	77	292	184
1.NELJ 97	1009	699	6	88	93	267	46	161	38	250	5	25	28	54	23	28	87	60
TAMMIKUU	360	262	3	24	38	92	11	79	15	77	3	10	9	15	9	9	22	21
HELMIKUU	319	201	1	32	17	81	16	42	12	101	1	7	14	19	7	13	40	17
MAALISKUU	330	236	2	32	38	94	19	40	11	72	1	8	5	20	7	6	25	22
2.NELJ 97	857	659	3	90	103	237	46	164	16	148	3	11	10	30	9	13	72	50
HUHTIKUU	314	242	1	32	38	83	17	60	11	52	1	5	5	9	4	6	22	20
TOUKOKUU	287	227	1	27	33	91	19	53	3	48	2	2	3	10	4	4	23	12
KESÄKUU	256	190	1	31	32	63	10	51	2	48	-	4	2	11	1	3	27	18
3.NELJ 97	821	602	7	119	96	210	36	126	8	183	7	16	18	42	19	18	63	36
HEINÄKUU	239	169	-	31	30	63	8	35	2	60	3	8	5	12	4	5	23	10
ELOKUU	241	172	5	33	33	55	11	33	2	56	2	5	7	14	5	6	17	13
SYYSKUU	341	261	2	55	33	92	17	58	4	67	2	3	6	16	10	7	23	13
4.NELJ 97	924	690	6	118	112	240	34	162	18	196	8	22	21	37	20	18	70	38
LOKAKUU	401	291	3	56	38	101	13	70	10	93	4	11	9	21	10	9	29	17
MARRASKUU	249	200	3	34	38	60	16	47	2	41	1	5	-	7	5	4	19	8
JOULUKUU	274	199	-	28	36	79	5	45	6	62	3	6	12	9	5	5	22	13
1998	2383	1687	23	294	241	580	120	392	37	563	24	61	50	123	48	54	203	133
1.NELJ 98	832	604	11	97	75	225	49	137	10	176	8	17	13	47	14	13	64	52
TAMMIKUU	251	184	1	31	21	67	15	44	5	55	2	7	7	15	1	2	21	12
HELMIKUU	275	197	6	29	27	68	13	49	5	59	4	4	3	15	6	6	21	19
MAALISKUU	306	223	4	37	27	90	21	44	-	62	2	6	3	17	7	5	22	21
2.NELJ 98	796	538	7	94	83	186	33	121	14	213	10	23	16	44	19	25	76	45
HUHTIKUU	281	205	2	37	33	69	19	43	2	60	2	7	4	13	5	3	26	16
TOUKOKUU	248	156	1	28	27	56	5	35	4	82	4	11	6	18	9	12	22	10
KESÄKUU	267	177	4	29	23	61	9	43	8	77	4	5	6	13	5	10	28	19
3.NELJ 98	755	545	5	103	83	169	38	134	13	174	6	21	21	32	15	16	63	36
HEINÄKUU	202	144	-	21	23	58	9	30	3	53	3	3	2	12	5	7	21	5
ELOKUU	240	184	1	44	25	51	14	44	5	47	1	6	5	7	5	3	20	9
SYYSKUU	313	217	4	38	35	60	15	60	5	74	2	12	14	13	5	6	22	22

9.11.1998

1

2. VIREILLE PANTUJEN KONKURSSIEN LUKUMÄÄRÄMUUTOS TOIMIALOITTAIN VUONNA 1998 VUODEN 1997 VASTAANVAAN AJANJAKSOON VERRATTUNA

VUOSI JA KUUKAUSI	Lkm = Lukumäärämuutos % = Muutosprosentti																	
	KAIKKI KONKURSSIIN HAETUT		YHTIÖN, YHTEISÖN TAI YRITTÄJÄN TOIMIALA		MAA- METSÄ- JA KALA- TALOUS		TEOLLISUUS KAIVOSTOIM. ENERGIAHUOL.		RAKENNUS- TOIMINTA		KAUPPA, MAJOITUS- JA RAVITSEMIS- TOIMINTA		KULJETUS, TIETOLIIK. VARASTOINTI		MUUT PALVELUT		TUNTEMATON	
	Lkm	%	Lkm	%	Lkm	%	Lkm	%	Lkm	%	Lkm	%	Lkm	%	Lkm	%	Lkm	%
1998 *)	-304	-11,3	+16	+51,6	+6	+1,7	-57	-16,4	-137	-16,3	-11	-6,1	-64	-12,5	-44	-15,5		
1.NELJ 98	-177	-17,5	+8	+72,7	+1	+0,9	-33	-27,3	-49	-15,3	-6	-8,7	-39	-20,6	-51	-40,8		
TAMMIKUU	-109	-30,3	-3	-50,0	+4	+11,8	-19	-40,4	-25	-23,4	-4	-20,0	-42	-47,7	-11	-29,7		
HELMIKUU	-44	-13,8	+8	+400,0	-6	-15,4	-1	-3,2	-17	-17,0	-4	-17,4	-	-	-26	-50,0		
MAALISKUU	-24	-7,3	+3	+100,0	+3	+7,5	-13	-30,2	-7	-6,1	+2	+7,7	+3	+6,5	-14	-38,9		
2.NELJ 98	-61	-7,1	+11	+183,3	+16	+15,8	-14	-12,4	-37	-13,9	-3	-5,5	-31	-17,5	+2	+2,3		
HUHTIKUU	-33	-10,5	+2	+100,0	+7	+18,9	-6	-14,0	-10	-10,9	+3	+14,3	-20	-30,3	-5	-15,2		
TOUKOKUU	-39	-13,6	+2	+66,7	+10	+34,5	-3	-8,3	-27	-26,7	+9	+39,1	-10	-17,5	-	-		
KESÄKUU	+11	+4,3	+7	+700,0	-1	-2,9	-5	-14,7	-	-	+3	+27,3	-1	-1,9	+7	+24,1		
3.NELJ 98	-66	-8,0	-3	-21,4	-11	-8,1	-10	-8,8	-51	-20,2	-2	-3,6	+6	+4,2	+5	+7,0		
HEINÄKUU	-37	-15,5	-	-	-15	-38,5	-10	-28,6	-5	-6,7	+2	+16,7	-3	-7,5	-1	-4,0		
ELOKUU	-1	-0,4	-5	-71,4	+12	+31,6	-10	-25,0	-11	-15,9	+3	+18,8	+8	+20,5	+6	+31,6		
SYYSKUU	-28	-8,2	+2	+50,0	-8	-13,8	+10	+25,6	-35	-32,4	-7	-25,9	+1	+1,5	-	-		

*) Tammi-syyskuu 1998 verrattuna tammi-syyskuuhun 1997

6.11.1998 1

3A. KONKURSSIIN HAETUT YRITYKSET JA YKSITYISHENKILÖT MAAKUNNITTAIN TOIMIALAN JA HENKILÖKUNNAN MÄÄRÄN MUKAAN
TAMMI - SYYSKUU 1998

MAAKUNTA JA HENKILÖKUNNAN MÄÄRÄ	KONKURS- SIIN HAETTUJA KAIK- KIAAN	YRITYKSET YHTEEN- SÄ	MAA- METSÄ- KALA- TALOUS	TEOLLI- SUUS- KAIVOS TOIM. ENERGIA HUOLTO	RAKEN- TAMINEN	KAUPPA	MAJOITUS JA RAVIT- SEMIS- TOIMINTA	KULJETUS TIETOLII- KENNE VA- RASTOINTI	MUUT PALVELUT	TUNTE- MATON	YKSI- TYIS- HEN- KILÖT	HENKILÖ- KUNNAN MÄÄRÄ
KOKO MAA	2383	2250	47	355	291	520	183	168	446	240	133	6425
ALLE 2 TAI TUNTEM.	1602	1469	36	197	173	348	89	88	298	240	133	1718
2 - 4 HENKILÖÄ	512	512	9	85	81	124	64	55	94	-	-	1569
5 - 9 HENKILÖÄ	168	168	2	41	16	37	23	12	37	-	-	1105
10 - 19 HENKILÖÄ	74	74	-	20	19	7	5	8	15	-	-	989
20 TAI YLI HENKILÖÄ	27	27	-	12	2	4	2	5	2	-	-	1043
% VUODESTA 1997	-11	-11	52	2	-16	-19	-8	-6	-13	-15	-9	-17
UUSIMAA	666	645	4	47	83	166	49	44	177	75	21	2031
ALLE 2 TAI TUNTEM.	433	412	4	23	39	109	18	20	124	75	21	462
2 - 4 HENKILÖÄ	145	145	-	16	29	37	19	15	29	-	-	459
5 - 9 HENKILÖÄ	55	55	-	4	8	15	8	5	15	-	-	367
10 - 19 HENKILÖÄ	26	26	-	4	6	4	2	2	8	-	-	344
20 TAI YLI HENKILÖÄ	7	7	-	-	1	1	2	2	1	-	-	398
%- VUODESTA 1997	-14	-14	300	-31	-19	-24	-	38	-8	-15	-22	-19
ITÄ-UUSIMAA	32	28	-	7	6	5	-	2	6	2	4	92
ALLE 2 TAI TUNTEM.	20	16	-	3	2	4	-	1	4	2	4	22
2 - 4 HENKILÖÄ	7	7	-	2	3	-	-	-	2	-	-	23
5 - 9 HENKILÖÄ	3	3	-	2	-	1	-	-	-	-	-	21
10 - 19 HENKILÖÄ	2	2	-	-	1	-	-	1	-	-	-	26
%- VUODESTA 1997	10	-	-100	133	-	67	-	-	-25	-60	300	86
VARSINAIS-SUOMI	181	171	1	19	19	36	20	11	30	35	10	450
ALLE 2 TAI TUNTEM.	124	114	1	12	10	25	9	4	18	35	10	133
2 - 4 HENKILÖÄ	35	35	-	3	5	8	7	4	8	-	-	106
5 - 9 HENKILÖÄ	15	15	-	3	2	2	4	-	4	-	-	92
10 - 19 HENKILÖÄ	5	5	-	1	1	1	-	2	-	-	-	71
20 TAI YLI HENKILÖÄ	2	2	-	-	1	-	-	1	-	-	-	48
%- VUODESTA 1997	-18	-20	-67	-37	-44	-35	33	10	-27	40	11	-36
SATAKUNTA	102	101	2	26	14	16	11	9	13	10	1	423
ALLE 2 TAI TUNTEM.	54	53	1	12	7	10	6	1	6	10	1	61
2 - 4 HENKILÖÄ	21	21	1	4	2	3	4	4	3	-	-	62
5 - 9 HENKILÖÄ	15	15	-	5	1	3	1	2	3	-	-	93
10 - 19 HENKILÖÄ	11	11	-	4	4	-	-	2	1	-	-	159
20 TAI YLI HENKILÖÄ	1	1	-	1	-	-	-	-	-	-	-	47
%- VUODESTA 1997	-8	-5	-	8	-7	-33	-	-25	63	-17	-80	18
HÄME	56	56	1	11	10	12	5	2	8	7	-	190
ALLE 2 TAI TUNTEM.	34	34	1	5	7	7	1	2	4	7	-	38
2 - 4 HENKILÖÄ	13	13	-	3	2	3	2	-	3	-	-	43
5 - 9 HENKILÖÄ	4	4	-	-	-	2	1	-	1	-	-	26
10 - 19 HENKILÖÄ	4	4	-	2	1	-	1	-	-	-	-	52
20 TAI YLI HENKILÖÄ	1	1	-	1	-	-	-	-	-	-	-	30
%- VUODESTA 1997	14	14	-	83	25	50	25	-60	-27	17	-	16
PIRKANMAA	208	198	3	38	28	49	14	16	39	11	10	471
ALLE 2 TAI TUNTEM.	143	133	2	24	17	34	8	8	29	11	10	154
2 - 4 HENKILÖÄ	49	49	1	9	9	11	5	6	8	-	-	149
5 - 9 HENKILÖÄ	10	10	-	4	-	3	-	2	1	-	-	63
10 - 19 HENKILÖÄ	4	4	-	-	2	-	1	-	1	-	-	47
20 TAI YLI HENKILÖÄ	2	2	-	1	-	1	-	-	-	-	-	57
%- VUODESTA 1997	12	12	200	9	12	11	-	60	26	-35	25	-15
PÄIJÄT-HÄME	73	73	1	13	11	19	4	3	15	7	-	244
ALLE 2 TAI TUNTEM.	40	40	-	5	7	12	-	1	8	7	-	44
2 - 4 HENKILÖÄ	21	21	1	1	3	6	4	2	4	-	-	66
5 - 9 HENKILÖÄ	8	8	-	4	1	1	-	2	2	-	-	58
10 - 19 HENKILÖÄ	3	3	-	2	-	-	-	-	1	-	-	43
20 TAI YLI HENKILÖÄ	1	1	-	1	-	-	-	-	-	-	-	33
%- VUODESTA 1997	-39	-37	-50	-24	10	-30	-56	-67	-46	-50	-100	-21
KYMENLAAKSO	92	79	1	10	9	20	9	7	16	7	13	195
ALLE 2 TAI TUNTEM.	67	54	-	5	6	13	6	7	10	7	13	71
2 - 4 HENKILÖÄ	18	18	1	4	2	5	3	-	3	-	-	62
5 - 9 HENKILÖÄ	5	5	-	1	-	2	-	-	2	-	-	25
10 - 19 HENKILÖÄ	1	1	-	-	1	-	-	-	-	-	-	16
20 TAI YLI HENKILÖÄ	1	1	-	-	-	-	-	-	1	-	-	21
%- VUODESTA 1997	-20	-23	-	25	-44	-13	-25	-53	7	-46	8	-32
ETELÄ-KARJALA	47	44	2	9	7	9	1	3	7	6	3	170
ALLE 2 TAI TUNTEM.	31	28	2	3	6	4	-	1	6	6	3	35
2 - 4 HENKILÖÄ	11	11	-	4	-	4	1	2	-	-	-	34
5 - 9 HENKILÖÄ	3	3	-	1	1	-	-	-	1	-	-	19
10 - 19 HENKILÖÄ	1	1	-	1	-	-	-	-	-	-	-	18
20 TAI YLI HENKILÖÄ	1	1	-	-	-	1	-	-	-	-	-	63
%- VUODESTA 1997	-11	-14	-	80	17	-18	-88	-50	-36	50	50	18
ETELÄ-SAVO	70	67	3	20	8	10	5	4	10	7	3	163
ALLE 2 TAI TUNTEM.	51	48	3	11	6	6	4	3	8	7	3	53
2 - 4 HENKILÖÄ	14	14	-	6	2	3	1	-	2	-	-	44
5 - 9 HENKILÖÄ	2	2	-	2	-	-	-	-	-	-	-	15
10 - 19 HENKILÖÄ	2	2	-	1	-	1	-	-	-	-	-	24
20 TAI YLI HENKILÖÄ	1	1	-	-	-	-	-	1	-	-	-	26
%- VUODESTA 1997	9	10	-	186	-	-33	-	100	-23	-36	-	37
POHJOIS-SAVO	83	83	3	12	4	24	11	7	15	7	-	205
ALLE 2 TAI TUNTEM.	50	50	3	3	1	15	6	4	11	7	-	55
2 - 4 HENKILÖÄ	23	23	-	6	2	7	3	2	3	-	-	69
5 - 9 HENKILÖÄ	7	7	-	1	-	2	2	1	1	-	-	40
10 - 19 HENKILÖÄ	3	3	-	2	1	-	-	-	-	-	-	42
%- VUODESTA 1997	-22	-18	-	-45	-75	9	-8	-	15	17	-100	-47

6.11.1998 2

3A. KONKURSSIIN HAETUT YRITYKSET JA YKSITYISHENKILÖT MAAKUNNITTAIN TOIMIALAN JA HENKILÖKUNNAN MÄÄRÄN MUKAAN
TAMMI - SYYSKUU 1998

MAAKUNTA JA HENKILÖKUNNAN MÄÄRÄ	KONKURSSIIN HAETTUJA KAIK- KIAAN	YRITYKSET YHTEEN- SÄ	MAA- METSÄ- KALA- TALOUS	TEOLLI- SUUS, KAIVOS TOIM. ENERGIA HUOLTO	RAKEN- TAMINEN	KAUPPA	MAJOITUS JA RAVIT- SEMIS- TOIMINTA	KULJETUS TIETOLII- KENNE VA- RASTOINTI	MUUT PALVELUT	TUNTE- MATON	YKSI- TYIS- HEN- KILÖT	HENKILÖ- KUNNAN MÄÄRÄ
POHJOIS-KARJALA	48	46	2	7	3	14	3	9	6	2	2	98
ALLE 2 TAI TUNTEM.	34	32	2	5	1	8	1	8	5	2	2	39
2 - 4 HENKILÖÄ	9	9	-	1	2	5	-	1	-	-	-	26
5 - 9 HENKILÖÄ	5	5	-	1	-	1	2	-	1	-	-	33
%- VUODESTA 1997	-32	-30	-60	-30	-57	40	-50	80	-45	-83	-60	-45
KESKI-SUOMI	111	109	3	22	16	20	8	10	13	17	2	317
ALLE 2 TAI TUNTEM.	81	79	1	13	13	15	5	8	7	17	2	86
2 - 4 HENKILÖÄ	18	18	2	5	2	4	2	1	2	-	-	52
5 - 9 HENKILÖÄ	4	4	-	1	-	-	1	-	2	-	-	31
10 - 19 HENKILÖÄ	4	4	-	1	1	-	-	-	2	-	-	50
20 TAI YLI HENKILÖÄ	4	4	-	2	-	1	-	1	-	-	-	98
%- VUODESTA 1997	-19	-20	-40	22	-33	-39	-20	-	-19	-15	100	-9
ETELÄ-POHJANMAA	124	112	7	27	18	21	10	8	17	4	12	267
ALLE 2 TAI TUNTEM.	87	75	6	18	11	14	5	4	13	4	12	90
2 - 4 HENKILÖÄ	26	26	1	3	5	5	4	4	4	-	-	73
5 - 9 HENKILÖÄ	10	10	-	5	2	2	1	-	-	-	-	68
20 TAI YLI HENKILÖÄ	1	1	-	1	-	-	-	-	-	-	-	36
%- VUODESTA 1997	-2	-1	600	-4	29	-28	25	-	-15	-20	-14	-16
VAASAN RANNIKKOSEUTU	124	110	5	23	11	26	10	8	21	6	14	305
ALLE 2 TAI TUNTEM.	89	75	3	18	7	17	9	3	12	6	14	94
2 - 4 HENKILÖÄ	25	25	1	2	3	8	1	4	6	-	-	75
5 - 9 HENKILÖÄ	6	6	1	1	1	1	-	1	1	-	-	49
10 - 19 HENKILÖÄ	3	3	-	1	-	-	-	-	2	-	-	34
20 TAI YLI HENKILÖÄ	1	1	-	1	-	-	-	-	-	-	-	53
%- VUODESTA 1997	19	25	400	64	22	4	43	-33	31	50	-13	11
KESKI-POHJANMAA	33	29	2	10	2	5	2	1	5	2	4	135
ALLE 2 TAI TUNTEM.	19	15	1	3	1	3	1	1	3	2	4	22
2 - 4 HENKILÖÄ	7	7	-	3	1	1	1	-	1	-	-	23
5 - 9 HENKILÖÄ	4	4	1	2	-	-	-	-	-	-	-	25
10 - 19 HENKILÖÄ	1	1	-	-	-	1	-	-	-	-	-	10
20 TAI YLI HENKILÖÄ	2	2	-	2	-	-	-	-	-	-	-	55
%- VUODESTA 1997	-8	-17	100	43	-	-55	-33	-67	150	-67	300	20
POHJOIS-POHJANMAA	182	159	2	25	25	39	7	14	31	16	23	328
ALLE 2 TAI TUNTEM.	135	112	2	16	20	31	4	6	17	16	23	141
2 - 4 HENKILÖÄ	37	37	-	4	5	7	2	7	12	-	-	109
5 - 9 HENKILÖÄ	8	8	-	4	-	1	-	1	2	-	-	53
10 - 19 HENKILÖÄ	2	2	-	1	-	-	1	-	-	-	-	26
%- VUODESTA 1997	-15	-15	-	14	-7	-19	-42	8	-33	-11	-8	-33
KAINUU	33	28	4	8	2	6	3	-	2	3	5	55
ALLE 2 TAI TUNTEM.	25	20	3	6	2	4	1	-	1	3	5	27
2 - 4 HENKILÖÄ	7	7	1	2	-	2	1	-	1	-	-	20
5 - 9 HENKILÖÄ	1	1	-	-	-	-	1	-	-	-	-	8
%- VUODESTA 1997	-23	-30	-	33	-50	-14	-	-100	-82	-	67	-14
LAPPI	106	101	1	18	14	18	11	9	15	15	5	220
ALLE 2 TAI TUNTEM.	77	72	1	10	10	14	5	5	12	15	5	81
2 - 4 HENKILÖÄ	23	23	-	7	3	3	4	3	3	-	-	64
5 - 9 HENKILÖÄ	3	3	-	-	-	1	2	-	-	-	-	19
10 - 19 HENKILÖÄ	2	2	-	-	1	-	-	1	-	-	-	25
20 TAI YLI HENKILÖÄ	1	1	-	1	-	-	-	-	-	-	-	32
%- VUODESTA 1997	-4	-5	-50	-5	8	-22	-8	-25	25	15	25	-30
AHVENANMAA	12	11	-	3	1	5	-	1	-	1	1	62
ALLE 2 TAI TUNTEM.	8	7	-	2	-	3	-	1	-	1	1	8
2 - 4 HENKILÖÄ	3	3	-	-	1	2	-	-	-	-	-	9
20 TAI YLI HENKILÖÄ	1	1	-	1	-	-	-	-	-	-	-	45
%- VUODESTA 1997	-14	-21	-100	-	-50	25	-	-	-100	-50	-	88

9.11.1998 1

3B. KONKURSSIIN HAETUT YRITYKSET JA YKSITYISHENKILÖT MAAKUNNITTAIN TOIMIALAN JA HENKILÖKUNNAN MÄÄRÄN MUKAAN
SYYSKUU 1998

MAAKUNTA JA HENKILÖKUNNAN MÄÄRÄ	KONKURS- SIIN HAETTUJA KAIK- KIAAN	YRITYKSET YHTEEN- SÄ	MAA- METSÄ- KALA- TALOUS	TEOLLI- SUUS, KAIIVOS TOIM. ENERGIA HUOLTO	RAKEN- TAMINEN	KAUPPA	MAJOITUS JA RAVIT- SEMIS- TOIMINTA	KULJETUS TIETOLII- KENNE VA- RASTOINTI	MUUT PALVELUT	TUNTE- MATON	YKSI- TYIS- HEN- KILÖT	HENKILÖ- KUNNAN MÄÄRÄ
KOKO MAA	313	291	6	50	49	57	16	20	66	27	22	776
ALLE 2 TAI TUNTEM.	219	197	3	32	33	37	8	12	45	27	22	228
2 - 4 HENKILÖÄ	57	57	2	7	9	15	4	6	14	-	-	173
5 - 9 HENKILÖÄ	26	26	1	7	3	5	4	2	4	-	-	181
10 - 19 HENKILÖÄ	9	9	-	2	4	-	-	-	3	-	-	136
20 TAI YLI HENKILÖÄ	2	2	-	2	-	-	-	-	-	-	-	57
UUSIMAA	86	84	-	5	10	21	6	6	29	7	2	204
ALLE 2 TAI TUNTEM.	57	55	-	4	6	10	1	3	24	7	2	58
2 - 4 HENKILÖÄ	16	16	-	1	3	6	2	2	2	-	-	49
5 - 9 HENKILÖÄ	11	11	-	-	-	5	3	1	2	-	-	71
10 - 19 HENKILÖÄ	2	2	-	-	1	-	-	-	1	-	-	26
ITÄ-UUSIMAA	9	7	-	-	5	1	-	-	1	-	2	31
ALLE 2 TAI TUNTEM.	5	3	-	-	2	1	-	-	-	-	2	5
2 - 4 HENKILÖÄ	3	3	-	-	2	-	-	-	1	-	-	12
10 - 19 HENKILÖÄ	1	1	-	-	1	-	-	-	-	-	-	14
VARSINAIS-SUOMI	22	21	-	4	5	4	1	2	3	2	1	40
ALLE 2 TAI TUNTEM.	15	14	-	4	2	4	-	1	1	2	1	16
2 - 4 HENKILÖÄ	6	6	-	-	2	-	1	1	2	-	-	17
5 - 9 HENKILÖÄ	1	1	-	-	1	-	-	-	-	-	-	7
SATAKUNTA	15	15	-	6	2	3	-	-	3	1	-	24
ALLE 2 TAI TUNTEM.	13	13	-	5	2	2	-	-	3	1	-	14
2 - 4 HENKILÖÄ	1	1	-	-	-	1	-	-	-	-	-	2
5 - 9 HENKILÖÄ	1	1	-	1	-	-	-	-	-	-	-	8
HÄME	9	9	-	2	2	1	-	-	1	3	-	11
ALLE 2 TAI TUNTEM.	8	8	-	1	2	1	-	-	1	3	-	9
2 - 4 HENKILÖÄ	1	1	-	1	-	-	-	-	-	-	-	2
PIRKANMAA	23	21	-	6	2	5	-	3	3	2	2	50
ALLE 2 TAI TUNTEM.	16	14	-	3	2	4	-	1	2	2	2	17
2 - 4 HENKILÖÄ	4	4	-	1	-	1	-	1	1	-	-	13
5 - 9 HENKILÖÄ	3	3	-	2	-	-	-	1	-	-	-	20
PÄIJÄT-HÄME	9	9	-	1	-	2	1	-	4	1	-	44
ALLE 2 TAI TUNTEM.	3	3	-	-	-	1	-	-	1	1	-	3
2 - 4 HENKILÖÄ	3	3	-	-	-	1	1	-	1	-	-	9
5 - 9 HENKILÖÄ	2	2	-	1	-	-	-	-	1	-	-	14
10 - 19 HENKILÖÄ	1	1	-	-	-	-	-	-	1	-	-	17
KYMENLAAKSO	11	9	1	-	3	3	-	1	1	-	2	32
ALLE 2 TAI TUNTEM.	8	6	-	-	2	2	-	1	1	-	2	9
2 - 4 HENKILÖÄ	2	2	1	-	-	1	-	-	-	-	-	7
10 - 19 HENKILÖÄ	1	1	-	-	1	-	-	-	-	-	-	16
ETELÄ-KARJALA	5	5	1	2	-	1	-	-	1	-	-	24
ALLE 2 TAI TUNTEM.	3	3	1	1	-	-	-	-	1	-	-	3
2 - 4 HENKILÖÄ	1	1	-	-	-	1	-	-	-	-	-	2
10 - 19 HENKILÖÄ	1	1	-	1	-	-	-	-	-	-	-	18
ETELÄ-SAVO	9	8	-	3	-	1	1	-	2	1	1	20
ALLE 2 TAI TUNTEM.	6	5	-	1	-	1	1	-	1	1	1	7
2 - 4 HENKILÖÄ	2	2	-	1	-	-	-	-	1	-	-	5
5 - 9 HENKILÖÄ	1	1	-	1	-	-	-	-	-	-	-	8
POHJOIS-SAVO	8	8	-	2	-	-	1	1	3	1	-	26
ALLE 2 TAI TUNTEM.	7	7	-	1	-	-	1	1	3	1	-	7
10 - 19 HENKILÖÄ	1	1	-	1	-	-	-	-	-	-	-	19
POHJOIS-KARJALA	1	1	-	1	-	-	-	-	-	-	-	1
ALLE 2 TAI TUNTEM.	1	1	-	1	-	-	-	-	-	-	-	1
KESKI-SUOMI	17	16	-	3	5	3	1	1	2	1	1	70
ALLE 2 TAI TUNTEM.	11	10	-	-	4	2	1	1	1	1	1	11
2 - 4 HENKILÖÄ	2	2	-	1	-	1	-	-	-	-	-	6
5 - 9 HENKILÖÄ	1	1	-	1	-	-	-	-	-	-	-	6
10 - 19 HENKILÖÄ	2	2	-	-	1	-	-	-	1	-	-	25
20 TAI YLI HENKILÖÄ	1	1	-	1	-	-	-	-	-	-	-	21
ETELÄ-POHJANMAA	13	13	2	3	6	-	-	-	-	2	-	64
ALLE 2 TAI TUNTEM.	9	9	2	2	3	-	-	-	-	2	-	9
2 - 4 HENKILÖÄ	1	1	-	-	1	-	-	-	-	-	-	4
5 - 9 HENKILÖÄ	2	2	-	-	2	-	-	-	-	-	-	15
20 TAI YLI HENKILÖÄ	1	1	-	1	-	-	-	-	-	-	-	36
VAASAN RANNIKKOSEUTU	22	21	2	4	3	3	2	2	3	2	1	45
ALLE 2 TAI TUNTEM.	17	16	-	4	3	2	2	1	2	2	1	18
2 - 4 HENKILÖÄ	3	3	1	-	-	1	-	1	-	-	-	9
5 - 9 HENKILÖÄ	2	2	1	-	-	-	-	-	1	-	-	19
KESKI-POHJANMAA	2	2	-	-	-	-	-	-	1	1	-	2
ALLE 2 TAI TUNTEM.	2	2	-	-	-	-	-	-	1	1	-	2
POHJOIS-POHJANMAA	39	31	-	5	5	6	1	4	8	2	8	60
ALLE 2 TAI TUNTEM.	31	23	-	4	5	5	1	3	3	2	8	32
2 - 4 HENKILÖÄ	7	7	-	-	-	1	-	1	5	-	-	22
5 - 9 HENKILÖÄ	1	1	-	1	-	-	-	-	-	-	-	6
KAINUU	4	3	-	1	-	2	-	-	-	-	1	8
ALLE 2 TAI TUNTEM.	2	1	-	-	-	1	-	-	-	-	1	2
2 - 4 HENKILÖÄ	2	2	-	1	-	1	-	-	-	-	-	6
LAPPI	7	7	-	2	1	-	2	-	1	1	-	16
ALLE 2 TAI TUNTEM.	3	3	-	1	-	-	1	-	-	1	-	3
2 - 4 HENKILÖÄ	3	3	-	1	1	-	-	-	1	-	-	8
5 - 9 HENKILÖÄ	1	1	-	-	-	-	1	-	-	-	-	5
AHVENANMAA	2	1	-	-	-	1	-	-	-	-	1	2
ALLE 2 TAI TUNTEM.	2	1	-	-	-	1	-	-	-	-	1	2

9.11.1998 2

5. KONKURSSIIN HAETUT YRITTÄJÄT JA YRITYKSET TOIMIALAN JA HENKILÖKUNNAN MÄÄRÄN MUKAAN
TAMMI-SYYSKUU 1998

TOIMIALA TOL-95	KONKURSSIIN HAETTUJA YHTEENSÄ	HENKILÖKUNNAN MÄÄRÄ								HENKILÖ- KUNTA LKM
		ALLE 2 TUNTEM. 2-4	5-9	10-19	20-49	50-99	100-199	200-		
315 Valaistuslaitteiden jne. valmistus	2	1	1	-	-	-	-	-	-	5
316 Muu sähkölaitteiden valmistus	2	-	-	1	1	-	-	-	-	17
32 RADIO-, TV-VÄLINEIDEN JNE. VALM.	1	-	1	-	-	-	-	-	-	4
321 Elektronisten piirien jne. valm.	1	-	1	-	-	-	-	-	-	4
33 LÄÄKINTÄKOJEIDEN, KELLOJEN JNE VALM	5	1	1	3	-	-	-	-	-	23
332 Mittauslaitteiden jne. valmistus	2	1	-	1	-	-	-	-	-	8
333 Teoll. prosessinsäätölaitt. valm.	2	-	1	1	-	-	-	-	-	7
334 Optiikka- ja valokuvauusvälin. valm.	1	-	-	1	-	-	-	-	-	7
DM KULKUNEUVOJEN VALMISTUS	17	5	5	3	2	2	-	-	-	148
34 AUTOJEN JA PERÄVAUNUJEN VALMISTUS	4	1	3	-	-	-	-	-	-	12
342 Autonkorien ja perävaunujen valm.	4	1	3	-	-	-	-	-	-	12
35 MUU KULKUNEUVOJEN VALMISTUS	13	4	2	3	2	2	-	-	-	136
351 Laivojen ja veneiden valm. ja korj.	13	4	2	3	2	2	-	-	-	136
DN MUU VALMISTUS	45	23	10	6	2	4	-	-	-	271
36 HUONEKALUJEN VALMISTUS; MUU VALM.	39	17	10	6	2	4	-	-	-	264
361 Huonekalujen valmistus	29	12	6	6	2	3	-	-	-	202
362 Kultasepäntuott. ja kolikoiden valm	2	2	-	-	-	-	-	-	-	2
363 Soitinten valmistus	1	-	1	-	-	-	-	-	-	4
364 Urheiluvälineiden valmistus	3	1	2	-	-	-	-	-	-	5
365 Pelien ja leikkikalujen valmistus	1	-	1	-	-	-	-	-	-	2
366 Muiden tuotteiden valmistus	3	2	-	-	-	1	-	-	-	49
37 KIERRÄTYS	6	6	-	-	-	-	-	-	-	7
371 Metallijätteiden, -romun kierrätys	6	6	-	-	-	-	-	-	-	7
C-E TEOLL., KAIVOST., ENERGIAH. ERITT.	5	5	-	-	-	-	-	-	-	5
F RAKENTAMINEN	290	172	81	16	19	2	-	-	-	862
45 RAKENTAMINEN	284	166	81	16	19	2	-	-	-	856
451 Rakennusalueen pohjatyöt	43	29	9	2	3	-	-	-	-	107
452 Talonrakentaminen; maa- ja vesirak.	152	86	49	7	9	1	-	-	-	443
453 Rakennusasennus	45	26	12	4	2	1	-	-	-	157
454 Rakentamisen viimeistelytyöt	41	24	11	3	3	-	-	-	-	120
455 Rakennuskonevuokraus käyttäjiin	3	1	-	-	2	-	-	-	-	28
G TUOKU- JA VÄHITTÄISKAUPPA	520	348	124	37	7	2	2	-	-	1248
50 MOOTTORIAJON. KAUPPA JA KORJAUS	95	56	24	13	1	1	-	-	-	253
501 Moottoriajoneuvojen kauppa	11	6	3	2	-	-	-	-	-	25
502 Moottoriajoneuvojen huolto ja korj.	44	31	10	1	1	1	-	-	-	111
503 Moottoriajon. osien ja var. kauppa	23	14	5	4	-	-	-	-	-	55
504 Moottoripyör. kauppa, korj., huolto	1	1	-	-	-	-	-	-	-	1
505 Polttoaineiden vähittäiskauppa	16	4	6	6	-	-	-	-	-	61
51 AGENTUURITOIMINTA JA TUOKUKAUPPA	203	137	50	12	2	-	2	-	-	520
511 Agentuuritoiminta	34	27	6	1	-	-	-	-	-	48
512-517 TUOKUKAUPPA	169	110	44	11	2	-	2	-	-	472
512 Maatalousraaka-aineiden jne. tuokuk	3	3	-	-	-	-	-	-	-	3
513 Ravinto- ja nautintoaineiden tuokuk	13	11	1	-	1	-	-	-	-	31
514 Taloustavaroiden tuokukauppa	51	31	16	3	1	-	-	-	-	111
515 Puoli valmistettujen jne. tuokukauppa	39	20	14	4	-	-	1	-	-	159
516 Koneiden, laitteiden jne. tuokuk.	54	38	12	3	-	-	1	-	-	152
517 Muu tuokukauppa	9	7	1	1	-	-	-	-	-	16
52 VÄHITTÄISKAUPPA, KOTITAL.TAV. KORJ.	203	136	50	12	4	1	-	-	-	456
521 Vähittäiskauppa erikoistum. myymäl.	32	18	9	5	-	-	-	-	-	80
522 Elintarv. jne. vähitt.k. erik.myy.	9	6	3	-	-	-	-	-	-	13
523 Lääkkeiden jne. vähittäiskauppa	3	3	-	-	-	-	-	-	-	3
524 Muu uusien tav. vähitt.k. erik.myy	143	97	34	7	4	1	-	-	-	335
525 Käytettyjen tavaroiden väh.k. myym.	5	4	1	-	-	-	-	-	-	6
526 Vähittäiskauppa muualla kuin myym.	2	1	1	-	-	-	-	-	-	5
527 Henk.koht. ja kotitalousesin. korj.	9	7	2	-	-	-	-	-	-	14
H MAJOITUS- JA RAVITSEMISTOIMINTA	183	89	64	23	5	1	-	1	-	703
55 MAJOITUS- JA RAVITSEMISTOIMINTA	170	76	64	23	5	1	-	1	-	690
551 Hotellit	17	5	4	6	2	-	-	-	-	87
552 Leirintäalueet ja muu majoitustoim.	6	3	2	1	-	-	-	-	-	17
553 Ravintolat, kahvila-ravintolat jne.	112	51	41	15	3	1	-	1	-	502
554 Kahvi- olut- ja drinkkibaarit	24	12	11	1	-	-	-	-	-	58
555 Henk.- ja laitosruok., ateriapalv.	11	5	6	-	-	-	-	-	-	24
I KULJETUS, VARASTOINTI JA TIETOLIIK.	168	88	55	12	8	4	1	-	-	628
60 MAALIKENNE; PUTKIJOHTOKULJETUS	128	69	43	8	6	2	-	-	-	387
602 Muu maaliikenne	128	69	43	8	6	2	-	-	-	387
61 VESILIKENNE	2	-	-	1	1	-	-	-	-	24
611 Meri- ja rannikkoliikenne	1	-	-	-	1	-	-	-	-	19
612 Sisävesiliikenne	1	-	-	1	-	-	-	-	-	5
63 LIIKENNETTÄ PALV. TOIM., MATKATOIM.	24	9	8	3	1	2	1	-	-	195
631 Lastinkäsittely ja varastointi	2	1	-	1	-	-	-	-	-	7
632 Muu liikennettä palveleva toiminta	6	2	2	-	-	1	1	-	-	94
633 Matkatoimistot, muu matk. palv toim	11	3	5	1	1	1	-	-	-	80
634 Muu kuljetusvälytys	5	3	1	1	-	-	-	-	-	12
64 POSTI- JA TELELIKENNE	7	3	4	-	-	-	-	-	-	16
641 Posti- ja kurjitoiminta	4	2	2	-	-	-	-	-	-	6
642 Teleliikenne	3	1	2	-	-	-	-	-	-	9
J RAHOITUSTOIMINTA	15	12	2	1	-	-	-	-	-	25
65 RAHOITUKSEN VÄLITYS	7	5	1	1	-	-	-	-	-	14
652 Muu rahoituksen välitys	7	5	1	1	-	-	-	-	-	14
67 RAHOITUSTA PALVELEVA TOIMINTA	8	7	1	-	-	-	-	-	-	11
671 Rahoituksen välitystä palv. toim.	8	7	1	-	-	-	-	-	-	11
K KIINTEISTÖ-, VUOKRAUS-, TUTK.PALV.	301	202	59	26	12	2	-	-	-	778
70 KIINTEISTÖALAN PALVELUT	65	43	12	8	2	-	-	-	-	169
701 Kiinteistöjen rakennuttaminen jne.	3	3	-	-	-	-	-	-	-	3
702 Omien asunt. ja kiint. vuokr. jne.	9	9	-	-	-	-	-	-	-	9
703 Kiint. välitys, isännöinti ja hoito	53	31	12	8	2	-	-	-	-	157
71 KULKUNEUVOJEN JNE. VUOKRAUS	6	6	-	-	-	-	-	-	-	6
711 Autojen vuokraus ilman kuljettajaa	3	3	-	-	-	-	-	-	-	3
713 Koneiden ja laitteiden vuokraus	3	3	-	-	-	-	-	-	-	3
72 TIETOJENKÄSITTELYPALVELU	19	11	7	1	-	-	-	-	-	39
722 Ohjelmistojen suunnittelu jne.	14	11	3	-	-	-	-	-	-	20
723 Tietojenkäsittely	2	-	1	1	-	-	-	-	-	10
724 Tietopankkitoiminta	2	-	2	-	-	-	-	-	-	7
725 Konttori- ja tietokon. korjaus jne.	1	-	1	-	-	-	-	-	-	3

9.11.1998

1

6. VIREILLE PANNUT YRITYSSANEERAUKSET VELALLISEN TOIMIALAN MUKAAN

VUOSI JA KUUKAUSI	YRITYSSANEERAUKSET (TOL-95)										YRITTÄJÄT (TOL-95)							
	YRITYS- SANEERAUK- SEEN HAETTUJA KAIKKIAAN	YHTIÖT JA YH- TEEN- SÄ	MAA- METSÄ- KALA- TALOUS	TEOL- LISUUS KÄIVOS TOIM. ENERGIA HUOLTO	RAKEN- NUS- TOI- MINTA	KAUPPA MAJOI- TUS JA RAV. TOIM.	KULJ. TIETO- LIIK. VARAS- TOINTI	MUUT PAL- VE- LUT	TUN- TEMA- TON	X	YH- TEEN- SÄ	MAA- METSÄ- KALA- TALOUS	TEOLLI- SUUS KAIVOS TOIM. ENERGIA HUOLTO	RAKEN- NUS- TOI- MINTA	KAUPPA MAJOI- TUS JA RAV. TOIM.	KULJ. TIETO- LIIK. VARAS- TOINTI	MUUT PAL- VE- LUT	TUN- TEMA- TON
		A-B	C-E	F	G-H	I	J-Q	X			A-B	C-E	F	G-H	I	J-Q	X	
1993	572	453	5	109	49	144	31	92	23	119	30	5	6	6	7	1	64	
1994	424	296	5	73	37	85	22	57	17	128	49	3	5	14	12	7	38	
1995	391	269	3	78	31	73	24	59	1	122	94	6	1	8	6	7	-	
1996	340	258	8	75	30	69	25	48	3	82	45	3	2	9	14	9	-	
1997	218	148	3	41	19	40	16	24	5	70	39	1	4	6	8	6	6	
1.NELJ 97	59	44	1	9	3	15	7	8	1	15	10	-	-	1	2	1	1	
TAMMIKUU	14	7	-	4	-	-	2	1	-	7	6	-	-	-	1	-	-	
HELMIKUU	22	20	1	-	3	10	1	4	1	2	1	-	-	-	-	1	-	
MAALISKUU	23	17	-	5	-	5	4	3	-	6	3	-	-	1	1	-	1	
2.NELJ 97	52	33	1	4	3	13	6	4	2	19	11	-	1	2	1	3	1	
HUHTIKUU	17	10	1	3	1	1	1	1	2	7	3	-	1	-	1	1	1	
TOUKOKUU	19	15	-	1	2	8	2	2	-	4	3	-	-	1	-	-	-	
KESÄKUU	16	8	-	-	-	4	3	1	-	8	5	-	-	1	-	2	-	
3.NELJ 97	48	32	1	12	8	4	2	5	-	16	8	-	3	2	2	-	1	
HEINÄKUU	25	16	1	6	2	3	1	3	-	9	4	-	2	1	2	-	-	
ELOKUU	7	5	-	2	1	-	1	1	-	2	2	-	-	-	-	-	-	
SYYSKUU	16	11	-	4	5	1	-	1	-	5	2	-	1	1	-	-	1	
4.NELJ 97	59	39	-	16	5	8	1	7	2	20	10	1	-	1	3	2	3	
LOKAKUU	17	11	-	5	1	2	-	3	-	6	3	1	-	-	1	1	-	
MARRASKUU	27	20	-	10	1	4	-	3	2	7	5	-	-	1	-	1	-	
JOULUKUU	15	8	-	1	3	2	1	1	-	7	2	-	-	-	2	-	3	
1998	146	105	5	28	12	29	10	18	3	41	20	6	-	4	3	3	5	
1.NELJ 98	63	42	1	9	6	17	4	5	-	21	14	3	-	3	-	1	-	
TAMMIKUU	21	11	1	1	2	4	2	1	-	10	5	2	-	2	-	1	-	
HELMIKUU	20	16	-	6	2	7	-	1	-	4	4	-	-	-	-	-	-	
MAALISKUU	22	15	-	2	2	6	2	3	-	7	5	1	-	1	-	-	-	
2.NELJ 98	48	35	2	13	3	3	4	7	3	13	3	3	-	1	3	2	1	
HUHTIKUU	19	12	1	4	2	1	1	3	-	7	1	1	-	-	2	2	1	
TOUKOKUU	9	7	-	3	1	-	1	-	2	2	-	2	-	-	-	-	-	
KESÄKUU	20	16	1	6	-	2	2	4	1	4	2	-	-	1	1	-	-	
3.NELJ 98	35	28	2	6	3	9	2	6	-	7	3	-	-	-	-	-	4	
HEINÄKUU	16	10	-	2	1	4	1	2	-	6	2	-	-	-	-	-	4	
ELOKUU	10	10	1	2	2	1	1	3	-	-	-	-	-	-	-	-	-	
SYYSKUU	9	8	1	2	-	4	-	1	-	1	1	-	-	-	-	-	-	

9.11.1998

1

7. YRITYSSANEERAUSASIAT KÄRÄJÄOIKEUDEN JA ASIAN LAADUN MUKAAN
TAMMI - SYYSKUUSSA 1998

	ASIAT YHTEEN- SÄ	SANEERAUS- MENETTELY- HAKEMUS	SANEERAUS- OHJELMAN MUUTTA- MINEN	SANEERAUS- OHJELMAN RAUKEA- MINEN	VELKAJÄR- JESTELYN RAUKEA- MINEN	MUU YRITYSSA- NEERAUS ASIA
Käräjioikeus						
YHTEENSÄ	207	150	24	7	13	13
Espoo - Esbo	3	3	-	-	-	-
Helsinki - Helsingfors	8	7	-	-	1	-
Joensuu	9	5	3	1	-	-
Jyväskylä	5	4	-	-	-	1
Kajaani - Kajana	6	3	-	1	-	2
Kotka	5	5	-	-	-	-
Kuopio	4	3	1	-	-	-
Lahti - Lahtis	24	18	3	-	2	1
Lappeenranta - Villmanstrand	9	8	-	1	-	-
Mikkeli - S:t Michel	6	5	1	-	-	-
Oulu - Uleåborg	14	7	2	1	1	3
Pori - Björneborg	18	11	4	1	-	2
Rovaniemi	15	13	-	-	1	1
Seinäjoki	8	8	-	-	2	-
Tampere - Tammerfors	25	15	5	-	2	3
Turku - Åbo	22	15	1	-	6	-
Vaasa - Vasa	13	11	1	1	-	-
Vantaa - Vanda	13	9	3	1	-	-

8. YKSITYISHENKILÖIDEN VELKAJÄRJESTELYASIAT KÄRÄJÄOIKEUDEN JA ASIAN LAADUN MUKAAN
 TAMMI - SYYSKUUSSA 1998

	ASIAT YHTEEN- SÄ	VELKAJÄR- JESTELY- HAKEMUS	MAKSU- OHJELMAN MUUTTA- MINEN	VELKAJÄR- JESTELYN RAUKEA- MINEN	TAKAUS- JA VAKUUS- VASTUUN JÄRJESTELY	MUU VELKAJÄR- JESTELY- ASIA
Käräjäoikeus						
YHTEENSÄ	5174	3103	1456	575	1	39
Ahvenanmaa - Åland	4	1	3	-	-	-
Alavus	57	43	7	7	-	-
Espoo - Esbo	112	73	26	13	-	-
Forssa	48	29	14	5	-	-
Haapajärvi	52	30	18	4	-	-
Heinola	34	18	12	4	-	-
Helsinki - Helsingfors	247	166	55	26	-	-
Hyvinkää - Hyvinge	108	74	23	11	-	-
Hämeenlinna - Tavastehus	92	53	32	7	-	-
Iisalmi - Idensalmi	56	36	8	12	-	-
Iitti	56	38	12	5	-	1
Ikaalinen - Ikaalis	50	31	9	8	-	2
Imatra	38	24	5	9	-	-
Joensuu	209	111	79	19	-	-
Juva	20	13	6	1	-	-
Jyväskylä	135	85	30	20	-	-
Jämsä	21	12	6	3	-	-
Kajaani - Kajana	53	22	24	7	-	-
Kauhajoki	38	30	4	4	-	-
Kauhava	30	20	9	1	-	-
Kemijärvi	46	16	24	6	-	-
Kemi	53	30	12	11	-	-
Kokemäki - Kumo	37	27	7	3	-	-
Kokkola - Karleby	71	36	22	11	-	2
Kotka	107	74	18	15	-	-
Kouvola	74	47	19	8	-	-
Kuopio	140	78	42	20	-	-
Kuusamo	33	14	16	2	-	1
Kyrönmaa - Kyroland	19	16	2	-	-	-
Lahti - Lahtis	280	172	78	28	-	2
Lappi - Lappland	47	26	16	4	-	-
Lappeenranta - Villmanstrand	95	55	34	6	-	-
Lapua - Lappo	40	14	17	1	-	-
Lohja - Lojo	76	45	25	5	-	1
Loimaa	43	35	3	3	-	2
Loviisa - Lovisa	11	8	3	-	-	-
Mikkeli - S:t Michel	51	35	15	1	-	-
Mustasaari - Korsholm	40	29	10	1	-	-
Vakka-Suomi	30	17	11	2	-	-
Nilsia	64	37	17	10	-	-
Nurmes	41	31	8	2	-	-
Orimattila	51	25	20	5	-	1
Oulu - Uleåborg	337	194	101	41	-	1
Parainen - Pargas	18	12	5	-	-	1
Pieksämäki	43	25	12	5	-	1
Pietarsaari - Jakobstad	31	19	10	2	-	-
Pori - Björneborg	86	59	15	12	-	-
Porvoo - Borgå	36	18	9	8	-	1
Raase - Brahestad	42	33	7	1	-	1
Raasepori - Raseborg	66	47	11	8	-	-
Rauma - Raumo	41	33	8	-	-	-
Riihimäki	71	38	22	9	-	2
Rovaniemi	135	73	35	27	-	-
Salo	62	38	17	7	-	-
Savonlinna - Nyslott	36	25	8	3	-	-
Seinäjätki	84	53	27	3	-	1
Tampere - Tammerfors	291	175	85	30	-	1
Toijala	30	14	16	-	-	-
Tornio - Torneå	96	52	32	12	-	-
Turku - Åbo	180	103	58	18	1	-
Turunseutu - Åbonejden	108	65	33	10	-	-
Tuusula - Tusby	100	43	35	22	-	-
Vaasa - Vasa	35	21	9	5	-	-
Vammala	28	16	9	3	-	-
Vantaa - Vanda	147	78	37	28	-	4
Varkaus	57	26	25	4	-	2
Ylivieska	20	15	5	-	-	-
Äänekoski	85	52	24	6	-	3

6.11.1998

1

 9. YKSITYISHENKILÖIDEN VELKAJÄRJESTELYASIASTASIAN LAADUN MUKAAN
 8.2.1993 - 30.9.1998

	ASIAT YHTEEN- SÄ	VELKAJÄR- JESTELY- HAKEMUS	MAKSU- OHJELMAN MUUTTA- MINEN	VELKAJÄR- JESTELYN RAUKEA- MINEN	TAKAUS- JA VAKUUS- VASTUUN JÄRJESTELY	MU VELKAJÄR- JESTELY- ASIA
8.2-31.12.1993	10453	10291	82	7	52	21
HEL-MAA 93	1209	1195	2	2	10	-
HELMIKUU	359	355	-	-	4	-
MAALISKUU	850	840	2	2	6	-
2.NELJ 93	2869	2849	2	-	18	-
HUHTIKUU	891	891	-	-	-	-
TOUKOKUU	895	887	-	-	8	-
KESÄKUU	1083	1071	2	-	10	-
3.NELJ 93	2777	2742	15	2	18	-
HEINÄKUU	912	904	3	-	5	-
ELOKUU	832	822	2	1	7	-
SYYSKUU	1033	1016	10	1	6	-
4.NELJ 93	3598	3505	63	3	6	21
LOKAKUU	1088	1066	16	2	4	-
MARRASKUU	1315	1291	22	-	2	-
JOULUKUU	1195	1148	25	1	-	21
1994	15729	13880	1377	101	27	344
1.NELJ 94	3962	3695	160	10	10	87
TAMMIKUU	1113	1055	26	2	3	27
HELMIKUU	1243	1138	68	5	4	28
MAALISKUU	1606	1502	66	3	3	32
2.NELJ 94	4264	3931	239	10	4	80
HUHTIKUU	1292	1208	54	3	1	26
TOUKOKUU	1501	1391	81	-	1	28
KESÄKUU	1471	1332	104	7	2	26
3.NELJ 94	3271	2855	314	30	8	64
HEINÄKUU	904	789	84	8	4	19
ELOKUU	1050	902	111	9	2	26
SYYSKUU	1317	1164	119	13	2	19
4.NELJ 94	4232	3399	664	51	5	113
LOKAKUU	1277	1072	151	24	2	28
MARRASKUU	1533	1234	246	14	3	36
JOULUKUU	1422	1093	267	13	-	49
1995	18517	14003	3841	379	20	274
1.NELJ 95	4967	3816	947	92	8	104
TAMMIKUU	1599	1151	371	32	3	42
HELMIKUU	1543	1188	298	27	3	27
MAALISKUU	1825	1477	278	33	2	35
2.NELJ 95	4642	3741	758	71	7	65
HUHTIKUU	1435	1180	201	25	-	29
TOUKOKUU	1540	1205	285	28	4	18
KESÄKUU	1667	1356	272	18	3	18
3.NELJ 95	3868	2885	829	106	3	45
HEINÄKUU	1016	746	228	32	-	10
ELOKUU	1273	966	256	32	-	19
SYYSKUU	1579	1173	345	42	3	16
4.NELJ 95	5040	3561	1307	110	2	60
LOKAKUU	1702	1205	429	50	-	18
MARRASKUU	1887	1327	501	33	2	24
JOULUKUU	1451	1029	377	27	-	18
1996	17634	11904	4843	785	13	89
1.NELJ 96	4889	3518	1192	156	4	19
TAMMIKUU	1563	1089	414	53	-	7
HELMIKUU	1658	1196	407	45	3	7
MAALISKUU	1668	1233	371	58	1	5
2.NELJ 96	4663	3407	1081	152	3	20
HUHTIKUU	1546	1104	374	58	1	9
TOUKOKUU	1625	1189	379	52	1	4
KESÄKUU	1492	1114	328	42	1	7
3.NELJ 96	3604	2267	1078	225	4	30
HEINÄKUU	1017	661	285	63	-	8
ELOKUU	1169	724	366	69	1	9
SYYSKUU	1418	882	427	93	3	13
4.NELJ 96	4478	2712	1492	252	2	20
LOKAKUU	1671	982	571	106	1	11
MARRASKUU	1562	908	556	91	1	6
JOULUKUU	1245	822	365	55	-	3
1997	8766	5250	2741	717	1	57
1.NELJ 97	2656	1573	905	162	-	16
TAMMIKUU	1194	732	408	48	-	6
HELMIKUU	820	449	305	59	-	7
MAALISKUU	642	392	192	55	-	3
2.NELJ 97	2196	1440	599	143	1	13
HUHTIKUU	748	486	206	48	-	8
TOUKOKUU	677	450	180	46	-	1
KESÄKUU	771	504	213	49	1	4

9. YKSITYISHENKILÖIDEN VELKAJÄRJESTELYASIAT ASIAN LAADUN MUKAAN
8.2.1993 - 30.9.1998

6.11.1998

2

	ASIAT YHTEEN- SÄ	VELKAJÄR- JESTELY- HAKEMUS	MAKSU- OHJELMAN MUUTTA- MINEN	VELKAJÄR- JESTELYN RAUKEA- MINEN	TAKAUS- JA VAKUUS- VASTUUN JÄRJESTELY	MUU VELKAJÄR- JESTELY- ASIA
3.NELJ 97	1889	993	621	260	-	15
HEINÄKUU	495	256	159	75	-	5
ELOKUU	625	314	241	66	-	4
SYYSKUU	769	423	221	119	-	6
4.NELJ 97	2025	1244	616	152	-	13
LOKAKUU	735	421	246	63	-	5
MARRASKUU	675	419	189	62	-	5
JOULUKUU	615	404	181	27	-	3
1998	5174	3103	1456	575	1	39
1.NELJ 98	1906	1102	565	223	1	15
TAMMIKUU	553	304	172	73	-	4
HELMIKUU	640	386	181	70	-	3
MAALISKUU	713	412	212	80	1	8
2.NELJ 98	1833	1163	472	187	-	11
HUHTIKUU	610	399	133	74	-	4
TOUKOKUU	591	387	161	41	-	2
KESÄKUU	632	377	178	72	-	5
3.NELJ 98	1435	838	419	165	-	13
HEINÄKUU	432	222	150	57	-	3
ELOKUU	449	255	129	62	-	3
SYYSKUU	554	361	140	46	-	7

10. YKSITYISHENKILÖIDEN VELKAJÄRJESTELYASIAT VELALLISEN KOTIMAAKUNNAN JA ASIAN LAADUN MUKAAN
TAMMI - SYYSKUUSSA 1998

9.11.1998

1

	ASIAT YHTEEN- SÄ	VELKAJÄR- JESTELY- HAKEMUS	MAKSU- OHJELMAN MUUTTA- MINEN	VELKAJÄR- JESTELYN RAUKEA- MINEN	TAKAUS- JA VAKUUS- VASTUUN JÄRJESTELY	MUU VELKAJÄR- JESTELY- ASIA
Maakunta						
YHTEENSÄ	5174	3103	1456	575	1	39
Uusimaa	902	544	238	115	-	5
Itä-uusimaa	37	25	6	5	-	1
Varsinais-Suomi	444	269	129	42	1	3
Satakunta	191	135	36	19	-	1
Häme	204	115	66	21	-	2
Pirkanmaa	403	235	124	42	-	2
Päijät-Häme	321	192	91	36	-	2
Kymenlaakso	237	158	49	29	-	1
Etelä-Karjala	132	79	41	12	-	-
Etelä-Savo	134	89	35	9	-	-
Pohjois-Savo	300	176	80	42	-	1
Pohjois-Karjala	246	142	84	20	-	-
Keski-Suomi	254	160	64	27	-	3
Etelä-Pohjanmaa	245	154	67	15	-	9
Vaasan rannikkoseutu	120	84	27	9	-	-
Keski-Pohjanmaa	64	36	16	10	-	2
Pohjois-Pohjanmaa	480	283	150	44	-	3
Kainuu	56	25	23	8	-	-
Lappi	367	196	109	61	-	1
Ahvenanmaa	4	1	3	-	-	-
Ei tietoa	33	5	18	9	-	1

6.11.1998 1

11. KONKURSSIIN HAETUT YRITYKSET JA YKSITYISHENKILÖT MAAKUNNITTAIN TOIMIALAN JA HENKILÖKUNNAN MÄÄRÄN MUKAAN
TAMMI - JOULUKUU 1997

MAAKUNTA JA HENKILÖKUNNAN MÄÄRÄ	KONKURS- SIIN HAETTUJA KAIK- KIAAN	YRITYKSET YHTEEN- SÄ	MAA- METSÄ- KALA- TALOUS	TEOLLI- SUUS, KAIIVOS TOIM. ENERGIA HUOLTO	RAKEN- TAMINEN	KAUPPA	MAJOITUS JA RAVIT- SEMIS- TOIMINTA	KULJETUS TIETOLII- KENNE VA- RASTOINTI	MUUT PALVELUT	TUNTE- MATON	YKSI- TYIS- HEN- KILÖT	HENKILÖ- KUNNAN MÄÄRÄ
KOKO MAA	3611	3427	45	489	481	850	267	233	690	372	184	10416
ALLE 2 TAI TUNTEM.	2381	2197	29	247	272	562	131	139	451	366	184	2553
2 - 4 HENKILÖÄ	771	771	10	128	121	195	90	62	162	3	-	2394
5 - 9 HENKILÖÄ	286	286	6	62	54	64	30	17	52	1	-	1879
10 - 19 HENKILÖÄ	117	117	-	29	24	20	11	12	19	2	-	1557
20 TAI YLI HENKILÖÄ	56	56	-	23	10	9	5	3	6	-	-	2033
% VUODESTA 1996	-16	-14	-40	-15	-15	-17	-18	-5	7	-32	-36	-23
UUSIMAA	1066	1030	2	92	155	288	68	46	268	111	36	3209
ALLE 2 TAI TUNTEM.	672	636	2	49	80	173	27	31	168	106	36	714
2 - 4 HENKILÖÄ	236	236	-	25	42	78	21	5	63	2	-	743
5 - 9 HENKILÖÄ	97	97	-	11	20	24	13	6	22	1	-	632
10 - 19 HENKILÖÄ	46	46	-	6	10	11	4	3	10	2	-	590
20 TAI YLI HENKILÖÄ	15	15	-	1	3	2	3	1	5	-	-	530
% VUODESTA 1996	-5	-5	-50	-1	12	-3	-9	-2	22	-47	-8	-19
ITÄ-UUSIMAA	45	44	1	4	10	7	2	4	10	6	1	102
ALLE 2 TAI TUNTEM.	31	30	1	2	8	5	1	1	6	6	1	33
2 - 4 HENKILÖÄ	11	11	-	2	2	2	1	1	3	-	-	32
5 - 9 HENKILÖÄ	1	1	-	-	-	-	-	-	1	-	-	9
10 - 19 HENKILÖÄ	2	2	-	-	-	-	-	2	-	-	-	28
% VUODESTA 1996	-24	-23	-	-43	-9	-42	-	33	-	-54	-50	-44
VARSINAIS-SUOMI	301	288	4	40	42	75	21	15	59	32	13	981
ALLE 2 TAI TUNTEM.	188	175	3	13	21	52	7	9	38	32	13	198
2 - 4 HENKILÖÄ	71	71	1	14	10	17	12	3	14	-	-	219
5 - 9 HENKILÖÄ	28	28	-	6	7	4	2	2	7	-	-	188
10 - 19 HENKILÖÄ	5	5	-	3	-	1	-	1	-	-	-	61
20 TAI YLI HENKILÖÄ	9	9	-	4	4	1	-	-	-	-	-	316
% VUODESTA 1996	-15	-15	100	-15	-13	-1	-	-25	-22	-32	-24	-6
SATAKUNTA	149	144	-	33	20	35	15	12	12	17	5	669
ALLE 2 TAI TUNTEM.	102	97	-	17	11	24	11	9	8	17	5	111
2 - 4 HENKILÖÄ	25	25	-	7	3	7	3	3	2	-	-	75
5 - 9 HENKILÖÄ	11	11	-	5	1	3	-	-	2	-	-	70
10 - 19 HENKILÖÄ	5	5	-	-	4	1	-	-	-	-	-	84
20 TAI YLI HENKILÖÄ	6	6	-	4	1	-	1	-	-	-	-	329
% VUODESTA 1996	-21	-20	-100	-13	-38	-3	-6	-25	-25	-32	-29	-5
HÄME	70	68	2	13	9	11	5	5	15	8	2	250
ALLE 2 TAI TUNTEM.	37	35	-	6	1	8	1	2	9	8	2	40
2 - 4 HENKILÖÄ	18	18	1	2	3	2	3	2	5	-	-	60
5 - 9 HENKILÖÄ	10	10	1	1	4	1	1	1	1	-	-	69
10 - 19 HENKILÖÄ	4	4	-	3	1	-	-	-	-	-	-	58
20 TAI YLI HENKILÖÄ	1	1	-	1	-	-	-	-	-	-	-	23
% VUODESTA 1996	-25	-21	-33	8	-40	-61	-38	-	36	-11	-71	-18
PIRKANMAA	255	242	1	50	32	61	19	14	44	21	13	717
ALLE 2 TAI TUNTEM.	165	152	1	26	20	42	12	10	21	20	13	177
2 - 4 HENKILÖÄ	57	57	-	11	6	15	4	2	18	1	-	171
5 - 9 HENKILÖÄ	24	24	-	8	4	4	1	2	5	-	-	155
10 - 19 HENKILÖÄ	6	6	-	3	1	-	2	-	-	-	-	91
20 TAI YLI HENKILÖÄ	3	3	-	2	1	-	-	-	-	-	-	124
% VUODESTA 1996	-22	-24	-	-36	-30	-28	12	-	-8	-25	18	-34
PÄIJÄT-HÄME	149	145	3	23	14	33	11	11	34	16	4	368
ALLE 2 TAI TUNTEM.	98	94	1	10	9	23	6	7	22	16	4	107
2 - 4 HENKILÖÄ	34	34	1	5	3	10	4	4	7	-	-	103
5 - 9 HENKILÖÄ	11	11	1	5	1	-	-	-	4	-	-	77
10 - 19 HENKILÖÄ	6	6	-	3	1	-	1	-	1	-	-	81
% VUODESTA 1996	-5	-1	-50	-23	-22	-15	10	38	113	-20	-60	-28
KYMENLAAKSO	151	135	1	16	20	29	17	17	19	16	16	395
ALLE 2 TAI TUNTEM.	98	82	-	4	9	20	8	12	13	16	16	106
2 - 4 HENKILÖÄ	35	35	-	7	9	5	7	4	3	-	-	118
5 - 9 HENKILÖÄ	12	12	1	5	1	2	1	1	2	-	-	79
10 - 19 HENKILÖÄ	5	5	-	-	1	1	1	1	1	-	-	69
20 TAI YLI HENKILÖÄ	1	1	-	-	-	1	-	-	-	-	-	22
% VUODESTA 1996	11	6	-	-16	-13	16	21	70	19	-20	78	-36
ETELÄ-KARJALA	87	83	1	13	9	19	9	7	16	9	4	269
ALLE 2 TAI TUNTEM.	55	51	1	7	6	14	-	3	11	9	4	61
2 - 4 HENKILÖÄ	22	22	-	5	2	2	7	3	3	-	-	70
5 - 9 HENKILÖÄ	6	6	-	1	1	2	1	-	1	-	-	38
10 - 19 HENKILÖÄ	3	3	-	-	-	-	1	1	1	-	-	38
20 TAI YLI HENKILÖÄ	1	1	-	-	-	1	-	-	-	-	-	63
% VUODESTA 1996	7	8	-	30	-18	-30	50	40	33	50	-	10
ETELÄ-SAVO	88	83	-	12	9	18	6	5	17	16	5	193
ALLE 2 TAI TUNTEM.	67	62	-	10	5	11	4	4	12	16	5	74
2 - 4 HENKILÖÄ	16	16	-	1	3	5	1	1	5	-	-	46
5 - 9 HENKILÖÄ	4	4	-	-	1	2	1	-	-	-	-	25
20 TAI YLI HENKILÖÄ	1	1	-	1	-	-	-	-	-	-	-	48
% VUODESTA 1996	-47	-44	-100	-45	-59	-36	-77	-38	-6	-6	-75	-54
POHJOIS-SAVO	135	129	3	28	17	32	15	7	18	9	6	451
ALLE 2 TAI TUNTEM.	83	77	2	13	10	20	8	5	10	9	6	88
2 - 4 HENKILÖÄ	28	28	1	6	5	6	3	2	5	-	-	84
5 - 9 HENKILÖÄ	15	15	-	6	1	5	2	-	1	-	-	98
10 - 19 HENKILÖÄ	6	6	-	2	1	-	2	-	1	-	-	70
20 TAI YLI HENKILÖÄ	3	3	-	1	-	1	-	-	1	-	-	111
% VUODESTA 1996	-8	-9	-25	47	-19	-36	-32	133	20	13	50	-10

11. KONKURSSIIN HAETUT YRITYKSET JA YKSITYISHENKILÖT MAAKUNNITTAIN TOIMIALAN JA HENKILÖKUNNAN MÄÄRÄN MUKAAN
TAMMI - JOULUKUU 1997

MAAKUNTA JA HENKILÖKUNNAN MÄÄRÄ	KONKURS- SIIN HAETTUJA KAIK- KIAAN	YRITYKSET YHTEEN- SÄ	MAA- METSÄ- KALA- TALOUS	TEOLLI- SUUS, KAIVOS TOIM. ENERGIA HUOLTO	RAKEN- TAMINEN	KAUPPA	MAJOITUS JA RAVIT- SEMIS- TOIMINTA	KULJETUS TIETOLII- KENNE VA- RASTOINTI	MUUT PALVELUT	TUNTE- MATON	YKSI- TYIS- HEN- KILÖT	HENKILÖ- KUNNAN MÄÄRÄ
POHJOIS-KARJALA	95	90	11	14	13	13	8	5	14	12	5	242
ALLE 2 TAI TUNTEM.	67	62	7	4	11	10	3	2	13	12	5	75
2 - 4 HENKILÖÄ	17	17	4	4	2	-	4	3	-	-	-	59
5 - 9 HENKILÖÄ	8	8	-	3	-	3	1	-	1	-	-	55
10 - 19 HENKILÖÄ	2	2	-	2	-	-	-	-	-	-	-	33
20 TAI YLI HENKILÖÄ	1	1	-	1	-	-	-	-	-	-	-	20
%- VUODESTA 1996	-25	-26	10	-	-19	-55	-27	-58	40	-37	-17	-12
KESKI-SUOMI	171	169	5	27	32	36	12	13	21	23	2	483
ALLE 2 TAI TUNTEM.	117	115	3	14	23	23	7	7	15	23	2	128
2 - 4 HENKILÖÄ	32	32	-	8	4	10	3	3	4	-	-	93
5 - 9 HENKILÖÄ	13	13	2	3	2	2	1	1	2	-	-	77
10 - 19 HENKILÖÄ	4	4	-	-	2	1	-	1	-	-	-	48
20 TAI YLI HENKILÖÄ	5	5	-	2	1	-	1	1	-	-	-	136
%- VUODESTA 1996	-24	-17	-	8	-6	-33	-25	-28	-19	-12	-90	-27
ETELÄ-POHJANMAA	165	150	2	36	18	36	11	11	27	9	15	379
ALLE 2 TAI TUNTEM.	117	102	2	21	11	25	6	6	22	9	15	123
2 - 4 HENKILÖÄ	35	35	-	8	6	8	3	5	5	-	-	115
5 - 9 HENKILÖÄ	8	8	-	3	-	3	2	-	-	-	-	48
10 - 19 HENKILÖÄ	4	4	-	3	1	-	-	-	-	-	-	57
20 TAI YLI HENKILÖÄ	1	1	-	1	-	-	-	-	-	-	-	36
%- VUODESTA 1996	-18	-15	-	3	-36	-18	-8	-27	4	-36	-40	-27
VAASAN RANNIKKOSEUTU	131	113	2	19	11	31	8	16	19	7	18	356
ALLE 2 TAI TUNTEM.	89	71	1	11	6	22	4	9	11	7	18	95
2 - 4 HENKILÖÄ	29	29	1	6	3	7	3	4	5	-	-	81
5 - 9 HENKILÖÄ	5	5	-	-	2	-	1	1	1	-	-	34
10 - 19 HENKILÖÄ	6	6	-	1	-	2	-	1	2	-	-	68
20 TAI YLI HENKILÖÄ	2	2	-	1	-	-	-	1	-	-	-	78
%- VUODESTA 1996	-19	-17	-33	-14	-21	-35	-27	129	-5	-36	-31	-25
KESKI-POHJANMAA	46	43	1	8	4	12	4	3	5	6	3	140
ALLE 2 TAI TUNTEM.	28	25	1	1	1	9	2	1	4	6	3	31
2 - 4 HENKILÖÄ	10	10	-	4	1	2	1	1	1	-	-	31
5 - 9 HENKILÖÄ	7	7	-	2	2	1	1	1	-	-	-	47
20 TAI YLI HENKILÖÄ	1	1	-	1	-	-	-	-	-	-	-	31
%- VUODESTA 1996	-45	-37	-	-53	-20	-29	33	-40	-38	-54	-80	-43
POHJOIS-POHJANMAA	292	263	2	30	38	67	19	23	60	24	29	633
ALLE 2 TAI TUNTEM.	221	192	2	20	26	53	14	12	41	24	29	237
2 - 4 HENKILÖÄ	48	48	-	5	6	10	4	9	14	-	-	154
5 - 9 HENKILÖÄ	15	15	-	2	5	3	1	2	2	-	-	108
10 - 19 HENKILÖÄ	6	6	-	2	1	-	-	-	3	-	-	83
20 TAI YLI HENKILÖÄ	2	2	-	1	-	1	-	-	-	-	-	52
%- VUODESTA 1996	-27	-25	-89	-30	-25	-9	-42	-21	-3	-40	-38	-36
KAINUU	52	49	-	8	5	11	4	6	11	4	3	104
ALLE 2 TAI TUNTEM.	42	39	-	5	5	9	3	4	9	4	3	46
2 - 4 HENKILÖÄ	9	9	-	3	-	1	1	2	2	-	-	31
20 TAI YLI HENKILÖÄ	1	1	-	-	-	1	-	-	-	-	-	27
%- VUODESTA 1996	-45	-44	-	-64	-44	-54	-	-25	-27	-20	-63	-69
LAPPI	146	142	3	22	21	32	13	12	16	23	4	432
ALLE 2 TAI TUNTEM.	91	87	2	13	8	15	7	5	14	23	4	96
2 - 4 HENKILÖÄ	37	37	1	5	11	8	5	5	2	-	-	108
5 - 9 HENKILÖÄ	9	9	-	1	2	5	1	-	-	-	-	58
10 - 19 HENKILÖÄ	6	6	-	1	-	3	-	2	-	-	-	82
20 TAI YLI HENKILÖÄ	3	3	-	2	-	1	-	-	-	-	-	87
%- VUODESTA 1996	-8	-5	-50	-12	-5	3	-24	-33	-	64	-60	14
AHVENANMAA	17	17	1	1	2	4	-	1	5	3	-	42
ALLE 2 TAI TUNTEM.	13	13	-	1	1	4	-	-	4	3	-	14
2 - 4 HENKILÖÄ	1	1	-	-	-	-	-	-	1	-	-	3
5 - 9 HENKILÖÄ	2	2	1	-	-	-	-	1	-	-	-	12
10 - 19 HENKILÖÄ	1	1	-	-	1	-	-	-	-	-	-	13
%- VUODESTA 1996	13	21	-	-	100	-33	-100	-	150	50	-100	-17

6.11.1998 1

12. VIISIKYMMENTÄ KUNTAA, JOISSA JOUTUI ENITEN UHANALAISEKSI TYÖPAIKKOJA VIREILLE PANTUJEN KONKURSSIEN TAKIA TAMMI-JOULUKUU 1997

LÄÄNI KUNTAAMUOTO KUNTA	YHTEENSÄ		MAA- METSÄ- KALA- TALOUS		TEOLLI- SUUS KAIV. TOIM. ENERG. HUOLTO		RAKEN- TAMINEN		KAUPPA		MAJOITUS JA RAVIT- SEMIS- TOIMINTA		KULJETUS TIETOLII- KENNE VA- RASTOINTI		MUUT PALVELUT		TUNTE- MATON	
	HEN- KILÖ-	YRI- TYK- SET	TOL-95 A-B		TOL-95 C-E		TOL-95 F		TOL-95 G		TOL-95 H		TOL-95 I		TOL-95 J-Q		TOL-95 X	
			H	Y	H	Y	H	Y	H	Y	H	Y	H	Y	H	Y	H	Y
	K O K O M A A																	
KAUPUNGIT	7564	2411	42	9	1370	282	1347	332	1725	645	734	193	522	157	1557	545	268	248
MUUT KUNNAT	2668	1016	59	36	943	207	433	149	424	205	200	74	196	76	278	145	135	124
ETELÄ-SUOMEN LÄÄNI																		
ESPOO	378	94	-	-	18	4	57	20	82	19	53	5	11	6	141	24	16	16
HELSINKI	1891	601	2	1	158	48	261	62	462	184	254	45	118	23	555	175	82	63
VANTAA	249	97	-	-	28	8	96	23	53	23	5	3	6	5	50	25	10	10
HYVINKÄÄ	71	26	-	-	1	1	6	3	16	9	2	2	11	3	32	5	3	3
HÄMEENLINNA	82	23	-	-	17	5	34	5	3	3	5	1	4	1	16	5	3	3
HEINOLA	38	22	5	1	5	2	8	2	10	9	3	2	-	-	3	3	3	3
KERAVA	41	20	-	-	-	-	2	2	10	8	10	2	1	1	16	5	2	2
KOTKA	118	47	7	1	8	2	8	5	53	13	14	3	9	8	12	8	7	7
KOUVOLA	100	27	-	-	11	3	8	3	26	9	5	4	19	1	29	5	2	2
LAHTI	169	67	-	-	27	7	7	4	27	14	9	5	16	7	75	23	7	7
LAPPEENRANTA	176	38	-	-	18	5	10	5	75	8	24	4	27	5	18	6	5	5
LOHJA	44	23	-	-	6	2	11	6	14	5	-	-	2	2	7	4	4	4
PORVOO	72	22	-	-	3	1	7	4	4	3	3	1	32	4	20	7	2	2
RIIHIMÄKI	50	13	8	1	13	3	14	2	1	1	8	2	-	-	4	2	2	2
MUUT KAUPUNGIT	245	114	-	-	44	18	51	18	67	28	20	9	19	10	35	22	9	9
KIRKKONUMMI	41	19	-	-	14	4	12	5	-	-	-	-	1	1	10	6	3	3
NURMIJÄRVI	98	29	-	-	37	7	19	6	15	8	5	1	1	1	10	5	12	1
TUUSULA	141	29	-	-	26	7	56	9	50	9	2	1	-	-	7	3	-	-
VIHTI	81	15	-	-	2	2	32	6	32	3	7	1	-	-	7	2	1	1
MUUT KUNNAT	444	178	10	6	149	32	73	27	45	31	68	21	25	12	50	27	22	22
LÄNSI-SUOMEN LÄÄNI																		
JYVÄSKYLÄ	90	45	-	-	10	7	25	8	38	19	2	2	5	2	6	3	4	4
JÄMSÄ	91	9	-	-	-	-	33	2	2	2	31	1	22	1	1	1	2	2
KANKAANPÄÄ	80	12	-	-	67	2	2	1	6	5	-	-	3	2	-	-	2	2
KASKINEN	64	2	-	-	53	1	-	-	-	-	-	-	-	-	11	1	-	-
KOKKOLA	81	22	-	-	45	3	10	3	18	9	-	-	4	2	-	-	5	5
KURIKKA	38	11	-	-	23	2	7	3	1	1	1	1	4	2	2	2	-	-
PORI	227	53	-	-	43	10	85	9	43	11	34	10	5	4	14	7	2	2
RAISIO	62	12	-	-	24	3	10	3	3	2	6	2	14	1	4	1	-	-
RAUMA	61	10	-	-	30	1	17	2	4	2	1	1	-	-	6	1	3	3
SALO	39	20	-	-	-	-	3	2	19	7	6	2	1	1	7	5	3	3
SEINÄJOKI	62	27	-	-	6	2	3	2	37	12	2	2	5	2	8	6	1	1
TAMPERE	387	145	-	-	76	24	60	16	79	42	60	14	14	7	88	34	9	8
TURKU	562	126	-	-	108	16	232	18	81	27	20	9	26	8	84	38	10	10
VAASA	80	32	-	-	7	4	4	3	24	8	4	3	9	3	31	10	1	1
VALKEAKOSKI	45	5	-	-	43	3	1	1	-	-	-	-	-	-	-	-	1	1
VAMMALA	90	10	-	-	79	2	6	3	-	-	4	4	-	-	1	1	-	-
VIIHÄSAARI	44	12	11	2	9	3	14	2	-	-	6	2	-	-	2	1	2	2
ÄHTÄRI	40	5	-	-	37	2	-	-	-	-	1	1	-	-	1	1	1	1
MUUT KAUPUNGIT	505	207	1	1	138	44	92	34	98	49	43	13	61	20	51	25	21	21
JOUTSA	39	7	-	-	31	1	-	-	5	4	-	-	1	1	3	1	-	-
KIUKAINEN	144	5	-	-	141	2	-	-	-	-	-	-	2	2	-	-	1	1
MUSTASAARI	48	18	-	-	7	3	-	-	4	4	4	2	30	6	1	1	2	2
MUUT KUNNAT	774	354	18	12	242	78	133	47	139	82	46	21	55	20	96	48	46	46
ITÄ-SUOMEN LÄÄNI																		
IISALMI	76	17	-	-	17	4	13	2	34	3	4	1	1	1	5	3	3	3
JOENSUU	68	26	3	1	20	1	6	5	12	7	8	2	-	-	17	8	2	2
KUOPIO	164	50	-	-	22	7	2	2	34	15	32	10	3	1	65	10	5	5
MIKKELI	57	5	-	-	48	1	-	-	8	3	-	-	-	-	1	1	-	-
SAVONLINNA	40	26	-	-	4	4	5	2	12	5	-	-	2	2	9	6	7	7
MUUT KAUPUNGIT	161	56	4	1	50	7	30	10	41	18	14	5	10	4	6	6	5	5
VEHMERSAAMI	41	2	-	-	40	1	-	-	1	1	-	-	-	-	-	-	-	-
MUUT KUNNAT	263	120	17	12	94	29	34	18	26	11	34	11	14	9	28	15	15	15
OULUN LÄÄNI																		
KAJAANI	42	16	-	-	1	1	4	4	29	3	-	-	2	2	4	4	2	2
OULU	251	92	-	-	35	5	51	10	62	25	13	11	17	8	65	26	7	7
MUUT KAUPUNGIT	125	53	-	-	5	4	21	9	35	15	5	3	19	6	34	12	4	4
MUUT KUNNAT	287	151	2	2	75	28	36	20	47	35	23	9	32	13	58	29	15	15
LAPIN LÄÄNI																		
ROVANIEMI	81	27	-	-	5	3	13	5	44	7	8	4	-	-	8	5	3	3
TORNIO	79	16	-	-	8	6	7	2	39	3	7	1	14	1	2	2	1	1
MUUT KAUPUNGIT	29	19	-	-	1	1	7	5	13	7	2	1	-	-	2	2	3	3
KEMINMAA	43	7	-	-	36	2	-	-	6	5	-	-	-	-	-	-	-	-
MUUT KUNNAT	197	73	7	3	47	10	24	9	51	10	11	7	34	11	7	7	16	16
ARVENANMAA																		
KAUPUNGIT (M:NA)	16	8	-	-	-	-	-	-	2	2	-	-	7	1	6	4	1	1
MUUT KUNNAT	27	9	5	1	1	1	14	2	2	2	-	-	-	-	2	1	2	2

9.11.1998

1

 13. KONKURSSIIN HAETUT YRITTÄJÄT JA YRITYKSET TOIMIALAN JA HENKILÖKUNNAN MÄÄRÄN MUKAAN
 TAMMI-JOULUKUU 1997

TOIMIALA TÖL-95	KONKURSSIIN SIIN HAETTUJA YHTEENSÄ	ALLE 2 TAI TUNTEM. 2-4	HENKILÖKUNNAN MÄÄRÄ							HENKILÖ- KUNTA LKM
			5-9	10-19	20-49	50-99	100-199	200-		
YHTEENSÄ	3427	2197	771	286	117	47	7	2	-	10232
A MAA-, RIISTA- JA METSÄTALOUS	30	16	9	5	-	-	-	-	-	78
01 MAA- JA RIISTATALOUS	12	8	1	3	-	-	-	-	-	33
011 Kasvinviljely; puutarhatalous	6	3	-	3	-	-	-	-	-	25
012 Kotieläintalous	3	2	1	-	-	-	-	-	-	5
013 Yhd. kasvinviljely ja kotieläintal.	2	2	-	-	-	-	-	-	-	2
014 Maataloutta palveleva toiminta	1	1	-	-	-	-	-	-	-	1
02 METSÄTALOUS JA SIIHEN LIITT. PALV.	18	8	8	2	-	-	-	-	-	45
B KALATALOUS	2	-	1	1	-	-	-	-	-	9
05 KALASTUS JA KALANVILJELY	2	-	1	1	-	-	-	-	-	9
A-B MAA-, METSÄ- JA KALATAL. ERITTELEM.	13	13	-	-	-	-	-	-	-	13
C MINERAALIEN KAIVU	17	13	3	1	-	-	-	-	-	29
CA ENERGIAMINERAALIEN KAIVU	12	10	1	1	-	-	-	-	-	20
10 KIVI- JA RUSKOHIILEN KAIVU JNE.	12	10	1	1	-	-	-	-	-	20
103 Turpeen nosto ja muokkaus	12	10	1	1	-	-	-	-	-	20
CB MALMIEN JA MINERAALIEN KAIVU	5	3	2	-	-	-	-	-	-	10
14 MUU MINERAALIEN KAIVU	5	3	2	-	-	-	-	-	-	10
141 Kivenlouhinta	1	-	1	-	-	-	-	-	-	4
142 Hiekan ja saven otto	4	3	1	-	-	-	-	-	-	5
D TEOLLISUUS	469	231	125	61	29	19	3	1	-	2281
DA ELINTARV., JUOMIEN JA TUPAKAN VALM.	46	20	11	6	4	4	1	-	-	341
15 ELINTARVIKKEIDEN JA JUOMIEN VALM.	46	20	11	6	4	4	1	-	-	341
151 Teurastus, lihanjalostus jne.	8	2	1	1	1	2	1	-	-	171
152 Kalan ja kalatuott. jalostus, säil.	8	3	4	1	-	-	-	-	-	19
153 Hedelmien jne. jalostus ja säilöntä	2	1	-	-	-	1	-	-	-	32
155 Meijerituotteiden ja jäätelön valm.	1	1	-	-	-	-	-	-	-	1
157 Eläinten ruokien valmistus	1	1	-	-	-	-	-	-	-	1
158 Muu elintarvikkeiden valmistus	23	9	6	4	3	1	-	-	-	115
159 Juomien valmistus	3	3	-	-	-	-	-	-	-	3
DB TEKSTIILIEN JA VAAATTEIDEN VALMISTUS	40	17	12	7	1	3	-	-	-	208
17 TEKSTIILIEN VALMISTUS	20	9	8	3	-	-	-	-	-	53
171 Tekstiililankojen valmistus	1	1	-	-	-	-	-	-	-	1
173 Tekstiilien viimeistely	1	-	-	1	-	-	-	-	-	7
174 Sov. tekstiilituotteiden valmistus	7	5	1	1	-	-	-	-	-	16
175 Muu tekstiilituotteiden valmistus	7	3	4	-	-	-	-	-	-	14
177 Neuletuotteiden valmistus	4	-	3	1	-	-	-	-	-	15
18 VAAATTEIDEN VALM.; TURKISTEN MUOKK.	20	8	4	4	1	3	-	-	-	154
181 Nahkavaatteiden valmistus	2	-	-	1	1	-	-	-	-	20
182 Vaatteiden ja asusteiden valmistus	17	7	4	3	-	3	-	-	-	133
183 Turkisten muokk.; turkistuott. valm.	1	1	-	-	-	-	-	-	-	1
DC NAHAN JA NAHKATUOTTEIDEN VALMISTUS	8	1	3	2	-	-	1	1	-	224
19 PARKITSEMINEN; LAUKKUIEN JNE. VALM.	8	1	3	2	-	-	1	1	-	224
191 Parkitseminen ja muu nahan valm.	2	-	-	1	-	-	-	1	-	147
192 Laukkujen, satuloiden yms. valm.	4	1	2	1	-	-	-	-	-	12
193 Jalkineiden valmistus	2	-	1	-	-	-	1	-	-	65
DD PUUTAVARAN JA PUUTUOTTEIDEN VALM.	60	31	17	8	3	1	-	-	-	198
20 PUUTAVARAN JA PUUTUOTTEIDEN VALM.	60	31	17	8	3	1	-	-	-	198
201 Puun sahaus, höyläys ja kyllästys	22	10	7	3	1	1	-	-	-	88
203 Rakennuspuusepäntuotteiden valm.	26	17	6	3	-	-	-	-	-	52
204 Puupakkausten valmistus	3	1	-	1	1	-	-	-	-	19
205 Muiden puutuotteiden jne. valmistus	9	3	4	1	1	-	-	-	-	38
DE MASSAN JNE. VALM.; KUSTANT. JA PAIN	54	31	12	9	-	2	-	-	-	187
21 MASSAN, PAPERIN JNE. VALMISTUS	3	1	-	1	-	1	-	-	-	43
211 Massan, paperin ja kartongin valm.	2	1	-	-	1	-	-	-	-	37
212 Paperi- ja kartonkituotteiden valm.	1	-	-	1	-	-	-	-	-	6
22 KUSTANTAMINEN, PAINAMINEN JNE.	51	30	12	8	-	1	-	-	-	144
221 Kustantaminen	18	12	4	2	-	-	-	-	-	36
222 Painaminen ja sitä palveleva toim.	31	16	8	6	-	1	-	-	-	105
223 Ääni-, kuva-, atk-tallent. jäljent.	2	2	-	-	-	-	-	-	-	3
DH KUMI- JA MUOVITUOTTEIDEN VALMISTUS	6	2	4	-	-	-	-	-	-	12
25 KUMI- JA MUOVITUOTTEIDEN VALMISTUS	6	2	4	-	-	-	-	-	-	12
251 Kumituotteiden valmistus	2	1	1	-	-	-	-	-	-	3
252 Muovituotteiden valmistus	4	1	3	-	-	-	-	-	-	9
DI EI-METALLISTEN MINERAALITUOTT. VALM	12	4	6	1	1	-	-	-	-	47
26 EI-METALLISTEN MINERAALITUOTT. VALM	12	4	6	1	1	-	-	-	-	47
261 Lasin ja lasituotteiden valmistus	2	1	-	1	-	-	-	-	-	8
264 Tiilien ja muun rakennuskeram. valm.	1	1	-	-	-	-	-	-	-	1
265 Sementin, kalkin ja kipsin valm.	1	1	-	-	-	-	-	-	-	1
266 Betoni- jne. tuotteiden valmistus	4	-	3	-	1	-	-	-	-	28
267 Kivituotteiden valmistus	4	1	3	-	-	-	-	-	-	8
DJ PERUSMETALLIEN, METALLITUOTT. VALM.	84	46	19	11	4	4	-	-	-	345
27 PERUSMETALLIEN VALMISTUS	3	1	1	-	-	1	-	-	-	27
272 Putkien valmistus	1	-	1	-	-	-	-	-	-	3
275 Metallien valu	2	1	-	-	-	1	-	-	-	24
28 METALLITUOTTEIDEN VALMISTUS	81	45	18	11	4	3	-	-	-	318
281 Metallirakenteiden valmistus	30	15	7	4	2	2	-	-	-	149
284 Metallin takominen jne.	4	3	1	-	-	-	-	-	-	6
285 Metallin työstö ja päällystäminen	30	16	7	5	2	-	-	-	-	106
286 Ruokailuvälin., työkalujen jne valm	4	1	1	1	-	1	-	-	-	32
287 Muu metallituotteiden valmistus	13	10	2	1	-	-	-	-	-	24
DK KONEIDEN JA LAITTEIDEN VALMISTUS	50	27	10	5	5	2	1	-	-	261
29 KONEIDEN JA LAITTEIDEN VALMISTUS	50	27	10	5	5	2	1	-	-	261
291 Voimakoneiden valmistus	8	7	1	-	-	-	-	-	-	11
292 Muu yleiskäytt. tark. koneiden valm	19	9	2	5	2	-	1	-	-	131
293 Maa- ja metsätalouskoneiden valm.	6	4	2	-	-	-	-	-	-	9
294 Työstökoneiden valmistus	5	1	3	-	1	-	-	-	-	24
295 Muu erikoiskoneiden valmistus	12	6	2	-	2	2	-	-	-	86
DL SÄHKÖTEKNISTEN TUOTTEIDEN JNE. VALM	23	7	9	1	4	2	-	-	-	147
30 KONTTORI- JA TIETOKONEIDEN VALM.	1	1	-	-	-	-	-	-	-	1
31 MUU SÄHKÖKONEIDEN, -LAITTEIDEN VALM	7	2	2	-	2	1	-	-	-	57

9.11.1998

3

13. KONKURSSIIN HAETUT YRITTÄJÄT JA YRITYKSET TOIMIALAN JA HENKILÖKUNNAN MÄÄRÄN MUKAAN
TAMMI-JOULUKUU 1997

TOIMIALA TOL-95	KONKURSSIIN HAETTUJA YHTEENSÄ	ALLE 2 TAI TUNTEM. 2-4	HENKILÖKUNNAN MÄÄRÄ							HENKILÖ- KUNTA LKM
			5-9	10-19	20-49	50-99	100-199	200-		
714 Henk.koht. ja kotital.esin. vuokr.	3	2	1	-	-	-	-	-	-	5
72 TIETOJENKÄSITTELYPALVELU	24	16	8	-	-	-	-	-	-	43
721 Atk-laitteistokonsultointi	1	-	1	-	-	-	-	-	-	3
722 Ohjelmistojen suunnittelu jne.	18	12	6	-	-	-	-	-	-	32
723 Tietojenkäsittely	2	1	1	-	-	-	-	-	-	4
725 Konttori- ja tietokon. korjaus jne.	2	2	-	-	-	-	-	-	-	2
726 Muu tietojenkäsittelypalvelu	1	1	-	-	-	-	-	-	-	1
73 TUTKIMUS JA KEHITTÄMINEN	1	-	-	-	1	-	-	-	-	15
731 Luonnontiet. ja tekn. tutk. ja keh.	1	-	-	-	1	-	-	-	-	15
74 MUU LIIKE-ELÄMÄÄ PALVELEVA TOIMINTA	304	189	75	25	10	3	2	-	-	956
741 Lainop. ja taloud. konsult. jne.	106	74	25	5	2	-	-	-	-	218
742 Tekninen palvelu	47	23	13	8	3	-	-	-	-	148
743 Tekninen testaus ja analysointi	2	2	-	-	-	-	-	-	-	2
744 Mainospalvelu	45	27	14	3	1	-	-	-	-	104
745 Työnvälitys ja henkilöstön hankinta	6	4	1	-	-	1	-	-	-	41
746 Etsivä-, vartiointi- ja turv.palv.	12	8	1	2	1	-	-	-	-	39
747 Siivous	49	29	11	5	3	-	1	-	-	218
748 Muut palvelut liike-elämälle	37	22	10	2	-	2	1	-	-	185
M KOULUTUS	26	10	14	1	1	-	-	-	-	77
80 KOULUTUS	26	10	14	1	1	-	-	-	-	77
804 Muu koulutus	26	10	14	1	1	-	-	-	-	77
N TERVEYDENHUOLTO- JA SOSIAALIPALV.	22	9	9	4	-	-	-	-	-	67
85 TERVEYDENHUOLTO- JA SOSIAALIPALV.	22	9	9	4	-	-	-	-	-	67
851 Terveydenhuoltopalvelut	15	7	6	2	-	-	-	-	-	41
853 Sosiaalipalvelut	7	2	3	2	-	-	-	-	-	25
O MUUT YHT.KUNN. JA HENK.KOHT. PALV.	92	55	22	10	4	1	-	-	-	268
90 YMPÄRISTÖNHUOLTO	10	7	2	1	-	-	-	-	-	20
91 JÄRJESTÖTOIMINTA	1	1	-	-	-	-	-	-	-	1
913 Uskonnolliset ja muut järjestöt	1	1	-	-	-	-	-	-	-	1
92 VIRKISTYS- KULTTUURI- JA URH.TOIM.	44	25	12	4	3	-	-	-	-	136
921 Elokuva- ja videotoiminta	4	1	2	1	-	-	-	-	-	15
922 Radio- ja televisiotominta	5	1	2	1	1	-	-	-	-	29
923 Muut kulttuuri- ja viihdepalvelut	7	3	3	1	-	-	-	-	-	19
924 Utistoinistot	2	2	-	-	-	-	-	-	-	2
926 Urheilutoiminta	22	16	4	1	1	-	-	-	-	51
927 Muut virkistyspalvelut	4	2	1	-	1	-	-	-	-	20
93 MUUT PALVELUT	37	22	8	5	1	1	-	-	-	112
J-Q PALVELUT ERITTELEMÄTÖN	117	100	11	4	2	-	-	-	-	195
X TOIMIALA TUNTEMATON	372	366	3	1	2	-	-	-	-	403

PMM
Sopimus
00022/1

SVT Suomen virallinen tilasto
Finlands officiella statistik
Official Statistics of Finland

Oikeus 1998:21
Rättsväsen
Justice

Lisätietoja:

Riitta Forsman (09) 1734 3240
Eeva Heinonen (09) 1734 3268
Kimmo Moisio (09) 1734 3239