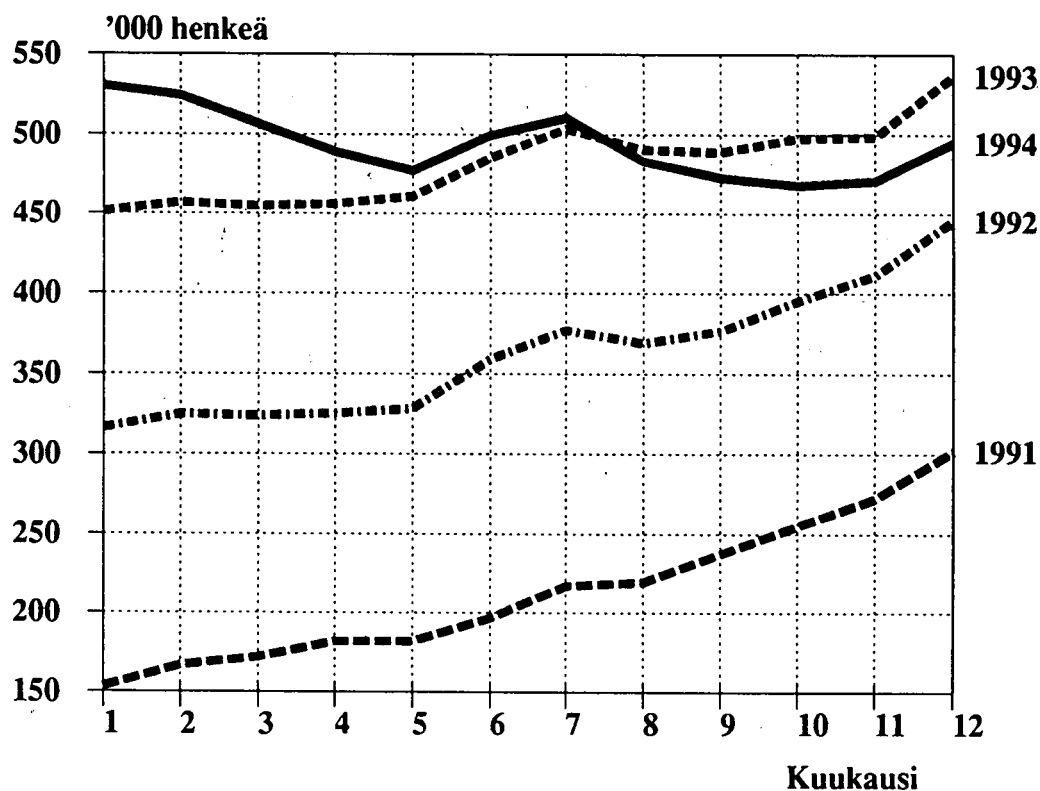


TYÖMINISTERIÖN TILASTOJA

1994 Joulukuu

TYÖTTÖMÄT TYÖNHAKIJAT TYÖNVÄLITYKSESSÄ KUUKAUDEN LOPUSSA
VUOSINA 1991 - 1994



SISÄLLYS

Kuukausittain julkaistavat taulut	Sivu
1. Yhteenvedo julkaisuun sisältyvistä tärkeimmistä kuukausitiedoista	3
2. Työttömät työnhakijat ja avoimet työpaikat työvoimapiireittäin	4
3. Työttömät työnhakijat ja avoimet työpaikat lääneittäin	5
4. Työttömät työnhakijat (ilman lomautettuja) ja avoimet työpaikat ammattiryhmittäin	6
5. Työttömät työnhakijat (ilman lomautettuja), lomautetut ja avoimet työpaikat toimialoittain	8
6. Työnhakijat ja avoimet työpaikat koulutuksen mukaan	9
7. Avoimet työpaikat ammattiryhmittäin ja työvoimapiireittäin	11
8. Työttömät työnhakijat (ilman lomautettuja) ammattiryhmittäin ja työvoimapiireittäin	12
9. Työttömät työnhakijat (ilman lomautettuja) ikäryhmittäin ja työvoimapiireittäin	13
10. Työttömät työnhakijat (ilman lomautettuja) työttömyyden keston mukaan, työvoimapiireittäin	14
11. Työttömät työnhakijat ja toimeentuloturva työvoimapiireittäin	15
12. Työnhakijat työllisyyden mukaan, työvoimapiireittäin	16
13. Kuukauden aikana alkaneet työttömyysjaksot aikaisemman toiminnan mukaan, työvoimapiireittäin	17
14. Kuukauden aikana työvoimatoimistoissa olleet työnhakijat ja avoimet työpaikat työvoimapiireittäin	18
15. Kuukauden aikana työvoimatoimistoissa avoinna olleet työpaikat ja täyttyneet työpaikat ammattiryhmittäin	19
16. Kuukauden aikana täyttyneiden työpaikkojen avoinnaolon kesto työvoimapiireittäin	20
17. Kuukauden aikana työvoimatoimistoissa olleet työnhakijat ja työnhaun päättäneet ammattiryhmittäin	21

18. Työnvälitykset ja muut tapahtumat kuukauden aikana työvoimapiireittäin	22
19. Työvoimakoulutuksessa olevat tavoiteammatin ja koulutustyövoimapiirin mukaan	23
20. Palkkaperusteisilla toimenpiteillä työllistetyt kuukauden lopussa työvoimapiireittäin	24

KUVIOT

1. Työttömät työnhakijat ja avoimet työpaikat	25
2. Kuntien työttömyysasteet	26

Taulukoiden selityksiä	27
-------------------------------	----

Työvälytystilastossa käytettävä ammattiluokitus	28
--	----

**TAULUKKO 1. YHTEENVETO JULKAISUUN SISÄLTYVISTÄ TÄRKEIMMISTÄ
KUUKAUSITIEDOISTA**

	XII/1994	XI/1994	XII/1993	MUUTOS EDELL. VUOD. %
KUUKAUDEN LOPUSSA:				
AVOIMET TYÖPAIKAT	5064	5182	2874	76,2
KAIKKI TYÖNHAKIJAT	708406	693464	727048	-2,6
TYÖTTÖMÄT TYÖNHAKIJAT	495172	471137	536794	-7,8
- MIEHET	274929	262977	309498	-11,2
- NAISET	220243	208160	227296	-3,1
- TYÖTTÖMYYSKASSAN JÄSENET	260326	246685	305925	-14,9
- PERUSPÄIVÄRAHAN SAAJAT (1 (2	95297	115103	203144	-53,1
- LOMAUTETUT	20000	17248	52870	-62,2
TYÖTTÖMÄT ILMAN LOMAUTETTUJA	475172	453889	483924	-1,8
- ALLE 25-VUOTIAAT	89627	83591	101438	-11,6
- YLI VUODEN TYÖTTÖMÄNÄ OLLEET	141770	137611	120663	17,5
TYÖTTÖMYYSELÄKKEELLÄ OLEVAT	46126	46058	44084	4,6
LYHENNETYLLÄ TYÖVIIKOLLA OLEVAT	10977	11283	15593	-29,6
KUUKAUDEN AIKANA:				
AVOIMIA TYÖPAIKKOJA YHTEENSÄ	11826	13311	8016	47,5
- KUUKAUDEN UUDET	7617	9252	5369	41,9
- TÄYTTYNEET TYÖPAIKAT	6962	7988	5190	34,1
TYÖNHAKIJOITA YHTEENSÄ	728494	719048	747126	-2,5
TYÖTTÖMIÄ TYÖNHAKIJOITA YHTEENSÄ	500454	489500	505451	-1,0
- KUUKAUDEN UUDET	23127	20619	26533	-12,8
- TYÖNHAUN PÄÄTTÄNEET	15906	20803	15327	3,8
KUUKAUDEN LOPUSSA:				
TYÖVOIMAKOULUTUKSESSA	37113	37721	27265	36,1
SIJOITETTUINA ERITYISTOIMENPITEILLÄ	60401	66165	55593	8,6
- VALTION TYÖTEHTÄVÄT	10967	11894	10464	4,8
- KUNTIEN JA KUNTAINTLIITTOJEN TYÖT	25231	26995	19934	26,6
- TYÖLLISTÄMINEN YRITYKSIIN	14799	18111	13428	10,2
- MUUT TOIMENPITEET	9404	9165	11767	-20,1

1) EDELLISEN KUUKAUDEN LUKU

2) KORJATUT LUVUT

TAULUKKO 2. TYÖTTÖMÄT TYÖNHAKIJAT JA AVOIMET TYÖPAIKAT TYÖVOIMAPIIREITTÄIN, 30.12.1994

TYÖVOIMAPIIRI	TYÖTTÖMÄT TYÖNHAKIJAT			MUUTOS 31.12.1993	TYÖTTÖ- MYYSI- ASTE(1)	AVOIMET TYÖPAIKAT			MUUTOS 30.12.1994
	30.12.1994	30.11.1994	31.12.1993			30.12.1994	30.11.1994	31.12.1993	
UUDENMAAN	114747	110642	121034	-6287	16,8	1306	1180	914	392
TURUN	39413	37639	45026	-5613	18,3	507	500	411	96
SATAKUNNAN	25277	24141	28079	-2802	21,2	496	489	134	362
HÄMEEN	77845	74067	86056	-8211	21,4	843	1011	464	379
KYMEN	34155	32609	36138	-1983	21,8	205	231	78	127
MIKKELIN	21847	20602	23689	-1842	23,0	131	129	61	70
VAASAN	37679	35136	42821	-5142	18,1	509	512	210	299
KESKI-SUOMEN	28121	27023	30421	-2300	24,2	182	178	95	87
KUOPION	25766	24128	27873	-2107	22,2	117	233	123	-6
POHJ.-KARJALAN	19303	18303	19564	-261	24,7	114	107	84	30
KAINUUN	10959	10075	11936	-977	27,4	106	84	54	52
OULUN	34746	32857	37485	-2739	22,1	409	380	170	239
LAPIN	25314	23915	26672	-1358	26,4	139	148	76	63
KOKO MAA	495172	471137	536794	-41622	20,2	5064	5182	2874	2190

1) TYÖTTÖMIEN TYÖNHAKIJOIDEN PROSENTTINEN OSUUS ARVIOIDUSTA TYÖVOIMASTA

TAULUKKO 3. TYÖTTÖMÄT TYÖNHAKIJAT JA AVOIMET TYÖPAIKAT LÄÄNEITTÄIN, 30.12.1994

LÄÄNI	TYÖTTÖMÄT TYÖNHAKIJAT		TYÖTTÖMYYS- ASTE, % (LOMAUTET MUK.LUK.)	LYHENNE- TYLLÄ TYÖVIK.	AVOIMET TYÖPAIKAT	
	YHTEENSÄ ILMAN LOMAUT.	LOMAUTETUT				
UUDENMAAN	114747	110436	4311	16,8	2340	1306
TURUN JA PORIN	67551	64253	3298	19,9	1444	1031
AHVENANIMAA	1128	1063	65	9,4	43	48
HÄMEEN	73856	70930	2926	21,0	1648	767
KYMEN	34155	32746	1409	21,8	909	205
MIKKELIN	21847	20962	885	23,0	620	131
POHJOIS-KARJALAN	19303	18688	615	24,7	309	114
KUOPION	25766	25057	709	22,2	521	117
KESKI-SUOMEN	28121	26823	1298	24,2	646	182
VAASAN	37679	35709	1970	18,1	1399	509
OULUN	45705	43823	1882	23,2	794	515
LAPIN	25314	24682	632	26,4	304	139
YHTEENSÄ	495172	475172	20000	20,2	10977	5064

**TAULUKKO 4. TYÖTTÖMÄT TYÖNHAKIJAT (ILMAN LOMAUTETTUJA) JA AVOIMET TYÖPAIKAT
AMMATTIRYHMITÄIN, 30.12.1994**

AMMATTIRYHMÄ	TYÖTTÖMÄT TYÖNHAKIJAT			AVOIMET TYÖPAIKAT
	YHTEENSÄ	MIEHET	NAISET	
TEKNINEN, LUONNONT.,YHTEISK., YM TYÖ	38940	24352	14588	439
TEKNIIKAN ALAN TYÖ	21656	17732	3924	179
KEMIAN JA FYSIIKAN ALAN TYÖ	1684	473	1211	17
BIOLOGIAN ALAN TYÖ	1166	627	539	4
OPETUSALAN TYÖ	6462	1676	4786	129
USKONNONALAN TYÖ	280	124	156	4
LAINOPILLINEN TYÖ	459	257	202	8
TOIMITTAJAN TYÖ, JOUKKOViestintä	1365	606	759	6
TAIDE- JA VIHDEALAN TYÖ	3289	1857	1432	16
KIRJASTO- JA MUSEOALAN TYÖ	880	175	705	12
MUUT PÄÄRYHMÄN 0 AMMATIT	1699	825	874	64
TERVEYDENHUOLTO, SOSIAALIALANTYÖ	38113	3140	34973	688
TERVEYDEN- JA SAIRAANHOITOTYÖ	17109	1125	15984	309
TERVEYDENHUOLLON KUNTOUTTAVA TYÖ	2179	744	1435	39
HAMMASHOITOALAN TYÖ	974	47	927	8
APTEEKIALAN TYÖ	405	36	369	8
ELÄINLÄÄKINTÄHUOLTO, YMPÄRISTÖNSUOJELU	128	59	69	6
SOSIAALIALAN TYÖ	8304	556	7748	124
LASTEN PÄIVÄHOIDON TYÖ	7688	114	7574	153
PSYKOLOGINEN TYÖ	176	41	135	12
HARRASTUS- JA VAPAA-AJANTOIM. OHJAUS	931	330	601	19
MUU PÄÄRYHMÄÄN 1 KUULUVA TYÖ	219	88	131	10
HALLINTO- JA TOIMISTOTYÖ	51080	12775	38305	406
JULKISEN HALLINNON JOHTOTYÖ	437	257	180	11
LIIKKEYRITYSTEN JA JÄRJESTÖJEN JOHTOTYÖ	6005	4478	1527	82
HENKILÖSTÖ- JA TYÖVOIMA-ASIAIN HOITOT.	250	91	159	23
TALOUSHALL. SUUNNITTELU- JA TILINPITOT	3910	689	3221	43
SIHTEERI- JA TOIMISTOTYÖ	30080	3028	27052	127
ATK-ALAN TYÖ	3197	1819	1378	52
PANKKI- JA VAKUUTUSALAN TYÖ	3893	481	3412	33
MATKAILUALAN TYÖ	854	124	730	1
MUU HALLINTO- JA TOIMISTOTYÖ	2454	1808	646	34
KAUPALLINEN TYÖ	36791	14727	22064	911
MAINOS- JA MARKKINOINTITYÖ	2149	1022	1127	39
KIINT., PALVEL. JA ARVOPAP. MYYNTI	441	260	181	25
OSTOTYÖ	643	436	207	7
KAUPPAEDUSTUS- JA KONTTORIMYYNTITYÖ	6977	4541	2436	624
TAVAROIDEN MYYNTITYÖ	26219	8372	17847	216
MUU KAUPALLINEN TYÖ	362	96	266	0
MAA- JA METSÄTALOUSTYÖ, KALASTUSALA	17983	11998	5985	77
MAATILATALOUS, ELÄINTENHOITO	6038	3457	2581	41
PUUTARHA- JA PUISTOTYÖ	4388	1248	3140	10
RIISTANHOITO, METSÄSTYS	5	5	0	0
KALASTUS	461	390	71	4
METSÄTYÖ	7077	6885	192	22
MUU MAA- JA METSÄTALOUSTYÖ	14	13	1	0

AMMATTIRYHMÄ	TYÖTTÖMÄT TYÖNHAKIJAT			AVOIMET TYÖPAIKAT
	YHTEENSÄ	MIEHET	NAISET	
KULJETUS- JA LIIKENNETYÖ	19170	16415	2755	101
MERIPÄÄLLYSTÖTYÖ	587	569	18	5
KANSI- JA KONEMIEHISTÖTYÖ	755	728	27	2
LENTOKULJETUSTYÖ	130	121	9	0
VETURIN- JA MOOTTORIV.KULJETUSTYÖ	37	37	0	0
TIELIIKENNETYÖ	14049	13551	498	32
LIIKENTEEN JOHTO, LIIKENT.PALVELUTYÖ	600	457	143	2
POSTI- JA TIETOLIIKENNETYÖ	1589	149	1440	14
POSTINKANTAJANTYÖ	1342	734	608	46
MUU KULJETUS- JA LIIKENNETYÖ	81	69	12	0
RAKENNUSTYÖ, KAIVOS- JA LOUHINTATYÖ	55444	54418	1026	184
KAIVOS- JA LOUHINTATYÖ	765	748	17	0
ÖLJYNPORAUS, TURPEENNOSTO	141	139	2	0
TALONRAKENNUSTYÖ	47528	46732	796	167
MAA- JA VESIRAKENNUSTYÖ	1958	1948	10	6
TYÖKONEIDEN KÄYTTÖ	5052	4851	201	11
TEOLLINEN TYÖ	104683	78816	25867	1302
TEKSTIILITYÖ	2025	398	1627	7
OMPELUTYÖ	8684	444	8240	28
JALKINE- JA NAHKATYÖ	1279	369	910	3
TERÄS-, METALLITEHDAS- JA VALIMOTYÖ	1039	915	124	6
HIENOMEKAANINEN TYÖ	842	700	142	5
KONEPAJA- JA RAKENNUSMETALLITYÖ	32456	30849	1607	611
SÄHKÖTYÖ	12715	11411	1304	278
PUUTYÖ	8537	7200	1337	73
MAALAUSTYÖ	1539	1332	207	7
RADIO-, TV- JA ELOKUVATEKNINEN TYÖ	177	153	24	0
GRAAFINEN TYÖ	4189	2256	1933	24
LASI-, KERAAMINEN- JA TIILITYÖ	510	281	229	8
ELINTARVIKETEOLLISUUSTYÖ	4796	2158	2638	24
KEMIANPROSESSITYÖ	768	659	109	8
MASSA- JA PAPERITYÖ	1986	1519	467	158
KUMI- JA MUOVITUOTETYÖ	1533	1012	521	27
MUU TEOLLINEN TYÖ	1523	1109	414	3
KIINTEIDEN KONEIDEN KÄYTTÖ	290	285	5	3
PAKKAUS-, VARASTO- JA AHTAUSTYÖ	8367	5501	2866	22
SEKATYÖ	11428	10265	1163	7
PALVELUTYÖ	52375	12057	40318	956
VARTIOINTI- JA SUOJELUTYÖ	1296	1159	137	45
MAJOITUSLIIKE- JA SUURTALOUSTYÖ	18527	4084	14443	93
TARJOILUTYÖ	9707	2217	7490	130
KOTITALOUSTYÖ	412	2	410	17
KIINTEISTÖNHOITO- JA SIIVOUSTYÖ	17997	3627	14370	536
HYGIENIA JA KAUNEUDENHOITOTYÖ	2625	109	2516	54
PEŠULA- JA SILITYSTYÖ	672	85	587	5
AMMATTIM. URHEILU- JA LIIKUNTATYÖ	174	130	44	4
SOTILASTYÖ	70	68	2	30
MUU PALVELUTYÖ	895	576	319	42
MÜUALLA LUOKITTELEMATON TYÖ	60593	32196	28397	0
KOULULAISET JA OPISKELIJAT	1474	775	699	0
ILMAN AMMATTIA OLEVAT	47728	26315	21413	0
AMMATINVAIHTAJAT	4501	1884	2617	0
VASTAVALMISTUNEET	6890	3222	3668	0
YHTEENSÄ	475172	260894	214278	5064

**TAULUKKO 5. TYÖTTÖMÄT TYÖNHAKIJAT (ILMAN LOMAUTETTUJA), LOMAUTETUT
JA AVOIMET TYÖPAIKAT TOIMIALOITTAIN, 30.12.1994**

TOIMIALA	TYÖTTÖMÄT TYÖNHAKIJAT			LOMAU- TETUT	AVOIMET TYÖPAIKAT
	YHTEENSÄ	MIEHET	NAISET		
A MAATALOUS, KALA- JA RIISTATALOUS	10550	6966	3584	173	53
B METSÄTALOUS	5231	4307	924	206	20
C KAIVOS- JA KAIVANNAISTOIMINTA	993	912	81	32	3
D TEOLLISUUS	39930	24391	15539	2496	1465
E ENERGIA- JA VESIHUOLTO	1213	907	306	83	9
F RAKENTAMINEN	37714	35108	2606	4223	236
G KAUPPA	24864	10192	14672	567	630
H MAJOITUS- JA RAVITSEMISTOIMINTA	11887	3439	8448	458	183
I KULJETUS	9522	7771	1751	320	71
J TIETOLIIKENNE	2400	1314	1086	37	36
K RAHOITUS- JA VAKUUTUSTOIMINTA	2835	510	2325	15	54
L KIINT., PUHTAUS- JA VUOKRAUS	8188	3626	4562	145	539
M TEKN. PALVELU JA PALV. LIIKE-EL.	4476	2610	1866	314	353
N JULKINEN HALLINTO JA MAANPUOL.	45927	23454	22473	335	319
O KOULUTUS JA TUTKIMUS	11549	5007	6542	176	172
P TERVEYS- JA SOSIAALIPALVELU	29048	4953	24095	610	476
R VIRKISTYS- JA KULTTUURIPALALV.	8179	4870	3309	63	87
S JÄRJESTÖ- JA USKONNOLL. T.	4029	1401	2628	245	47
T MUUT PALVELUT	3798	971	2827	81	232
X TOIMIALA TUNTEMATON	212839	118185	94654	9421	79
YHTEENSÄ	475172	260894	214278	20000	5064

TAULUKKO 6. TYÖNHAKIJAT JA AVOIMET TYÖPAIKAT KOULUTUKSEN MUKAAN 30.12.1994

KOULUTUSASTE KOULUTUSALA TAI TUTKINTO	TYÖNHAKIJAT				AVOIMET TYÖPAIKAT	
	YHTEENSÄ	TYÖTTÖMÄT ILMAN LOMAUTETT.	TYÖTTÖ- MISTÄ VASTAV.	VALTION TYÖLLIS- TÄMÄT	KUNTIEN TYÖLLIS- TÄMÄT	
PERUSASTEEN ALEMPI KOULUTUS	228347	146991	750	2582	6082	173
PERUSASTEEN YLEMPI KOULUTUS	113980	84296	1294	1277	4478	131
KESKIKOULUTUTKINTO	30151	20712	159	510	857	4
PERUSKOULUTUTKINTO	80005	60840	1034	741	3421	127
KANSANOPISTO, 10. LUOKKA YM.	3824	2744	101	26	200	0
KESKIASTEEN ALEMPI KOULUTUS	175254	119983	6289	2656	8205	505
KANSANKORKEAKOULU	469	305	20	4	21	0
HUMANISTINEN JA EST. KOULUTUS	2444	1663	45	39	105	0
OPETTAJAKOULUTUS	1318	784	21	26	66	3
MERKANTTI, KAUPPAKOULU	19394	12528	625	590	968	16
MUU KAUPALLINEN KOULUTUS	5061	3403	87	128	150	2
METALLIALAN KOULUTUS	34033	24507	1045	517	1059	217
SÄHKÖALAN KOULUTUS	8324	5630	145	154	286	38
RAKENNUSALAN KOULUTUS	19805	14775	761	274	677	14
PUUTEOLLISUUDEN KOULUTUS	6372	4702	238	90	248	4
TEKST.- JA VAATETUSTEOLL.KOUL.	7198	4739	96	75	400	6
MUU TEOLLISUUSAMM. KOULUTUS	8421	6022	403	184	329	7
LIIKENTEN KOULUTUS	2109	1592	176	16	64	0
PERUSHOITAJA	5943	3600	212	7	486	18
LASTENHOITAJA	2052	1227	32	8	213	6
SOSIAALIALAN HOITAJAKOULUTUS	6744	4078	357	22	771	22
MUU HOITOALAN KOULUTUS	5666	3617	299	65	328	21
MAA- JA METSÄTALOUSALAN KOUL.	9086	6492	435	152	269	8
VARTIOINT.- JA SUOJELUALAN K.	393	291	24	8	8	6
KOTI- JA LAITOSTALOUDEN KOUL.	11677	7550	455	115	834	51
HOTELLI- JA RAVITSEMISPALV. KOUL.	15472	10237	713	151	787	40
PARTURIT JA KAMPAAJAT	2452	1685	73	20	90	25
MUU ERITYISALOJEN KOULUTUS	600	394	22	8	36	1
KOULUTUSALA TUNTEMATON	221	162	5	3	10	0
KESKIASTEEN YLEMPI KOULUTUS	129487	85424	8739	3005	4544	373
YLIOPPILAS	36901	25740	3766	447	964	39
MUU YLEISSIVISTÄVÄ KOULUTUS	1463	1064	143	16	52	0
HUMANISTINEN JA ESTEETTINEN K.	2838	1946	286	29	152	7
MERKONOMI, KAUPPAOPISTO	40203	24847	1871	1722	1637	130
MUU KAUPALLINEN KOULUTUS	778	489	12	20	33	1
TEKNIKKO (VANHA)	14179	8854	195	368	402	30
MUU TEKNISEN ALAN KOULUTUS	18096	12803	1430	271	608	21
LIIKENTEN KOULUTUS	444	335	18	7	3	1
SAIRAANHOITAJA	2678	1719	86	19	156	94
MUU HOITOALAN KOULUTUS	3323	1990	199	32	180	26
MAA- JA METSÄTALOUSALAN KOUL.	1416	937	65	39	35	2
HOTELLI- JA RAVITSEMISALAN KOUL.	5315	3464	509	26	261	10
MUU ERIKOISALOJEN KOULUTUS	1766	1170	158	7	59	9
KOULUTUSALA TUNTEMATON	87	66	1	2	2	3

JATKUU

TAULUKKO 6. TYÖNHAKIJAT JA AVOIMET TYÖPAIKAT KOULUTUKSEN MUKAAN 30.12.1994

KOULUTUSASTE KOULUTUSALA TAI TUTKINTO	TYÖNHAKIJAT					AVOIMET TYÖPAIKAT
	YHTEENSÄ	TYÖTTÖMÄT ILM.LOMAUT.	VASTA- VALMIST.	VALTION TYÖLLIST.	KUNTIEN TYÖLLIST.	
ALIN KORKEA-ASTE	28597	17454	1960	525	1167	109
HUMANISTINEN JA ESTEETTINEN KOUL.	1810	1251	119	21	54	4
LASTENTARHANOPETTAJA (VANHA)	1291	824	50	9	97	3
MUU OPETTAJAKOULUTUS	861	522	63	10	36	4
KAUPPA- JA HALLINTOALAN KOULUTUS	2228	1366	69	108	64	5
INSINÖÖRI (VANHA)	7633	4458	113	175	164	33
TEKNIKKO (UUSI)	3624	2339	415	85	107	15
LIIKENTEEN KOULUTUS	46	33	3	0	1	0
ERIKOISSAIRAANHOITAJA	3865	2380	418	26	286	20
TERVEYDENHOITAJA	1601	872	113	8	112	4
SOSIAALIALAN OHJAAJA	1256	691	206	23	138	3
MUU HOITOALAN KOULUTUS	1580	938	171	14	45	11
MAA- JA METSÄTALOUSALAN KOUL.	1346	852	46	38	23	3
ERIKOISAL.KOUL. TAI KOUL. TUNTEMATO	1456	928	174	8	40	4
ALEMPI KANDIDAATTIASTEEN KOULUTU	9045	5743	530	249	253	99
HUM. KAND	1272	832	12	67	22	2
MUU HUMANIST. JA ESTEETT. KOUL.	383	265	5	15	9	0
PERUSKOULUN LUOKANOPETTAJA	162	118	8	3	4	10
LASTENTARHAN OPETTAJA (UUSI)	803	460	100	1	86	2
MUU OPETTAJAKOULUTUS	526	341	18	3	9	7
EKONOMI (VANHA)	1131	697	13	21	11	1
MUU YHTEISKUNTATIET.KOULUTUS	1174	719	31	59	28	5
INSINÖÖRI (UUSI)	2358	1482	319	52	57	37
LUONNONTIET. KAND.	533	354	3	23	12	1
LIIKENTEEN KOULUTUS	235	176	3	1	1	0
HOITOALAN KOULUTUS	329	208	18	1	11	34
ERIKOISAL.KOUL. TAI KOUL.TUNTEMATO	139	91	0	3	3	0
YLEMPI KANDIDAATTIASTEEN KOULUTU	15166	9096	868	611	287	84
FIL.KAND., HUMANIST. PÄÄAINE	2003	1225	153	114	45	8
MUU HUMANIST. JA ESTEETT. KOUL.	747	511	38	12	7	2
KASVATUSTIET.KAND., OPETTAJAK.	292	196	41	1	5	4
FIL.KAND., OPETTAJAKOULUTUS	383	277	34	5	10	3
MUU OPETTAJAKOULUTUS	233	156	8	1	3	3
OIKEUSTIETEEN KAND.	682	417	53	36	14	8
KAUPPATIET.KAND., TALOUSTIET.KAND.	604	377	19	12	9	0
EKONOMI (UUSI)	1146	701	80	42	12	0
VALTIOTIET. KAND.	892	542	42	47	18	0
YHTEISKUNTATIET.KAND	691	373	42	51	21	1
MUU YHTEISKUNTATIET.KOULUTUS	1061	610	58	63	39	10
DIPL.INSINÖÖRI	2322	1308	88	48	19	17
ARKKITEHTI	805	399	27	44	21	1
FIL.KAND., MATEM.-LUONNOTIET.PÄÄAIN	1560	980	95	90	29	8
LÄÄKETIET.LIS.	603	337	32	3	18	16
HAMMASLÄÄKETIET.LIS.	250	144	22	0	8	1
MUU HOITOALAN KOULUTUS	171	99	11	5	2	1
MAA- JA METSÄT. KAND.	394	232	18	26	5	0
MUU MAA- JA METSÄT. KOULUTUS	198	124	7	5	1	0
ERIKOISAL.KOUL. TAI KOUL. TUNTEMATO	129	88	0	6	1	1
TUTKIJAKOULUTUS TAI VASTAAVA	696	409	13	33	9	17
KOULUTUSASTE TUNTEMATON	7613	5632	141	76	200	3572
Y H T E E N S Ä	708185	475028	20584	11014	25225	5063

TAULUKKO 7. AVOIMET TYÖPAIKAT AMMATTIRYHMITÄIN JA TYÖVOIMAPIIREITTÄIN, 30.12.1994

AMMATTIRYHMÄ	TYÖVOIMAPIIRI													
	UUDEN- MAAN	TURUN	SATA- KUN- NAN	HÄMEEN	KYMEN	MIKKE- LIN	VAA- SAN	KESKI- SUO- MEN	KUO- PION	POHJ.- KAR- JALAN	KAI- NUUN	OULUN	LAPIN	KOKO MAA
TEKNINEN, LUONNONTIET., YHTEISKUNNALLINEN YM. T.	133	23	19	81	14	11	50	20	20	11	9	31	17	439
TERVEYDENHUOLTO, SOSIAALIALAN TYÖ	202	83	22	79	22	35	61	35	17	8	9	102	13	688
HALLINTO- JA TOIMISTOTYÖ	131	19	18	95	13	8	49	8	13	16	11	16	9	406
KAUPALLINEN TYÖ	254	78	58	207	20	17	130	22	40	14	8	39	24	911
MAA- JA METSÄTALOUSTYÖ, KALASTUSALA SIITÄ: METSÄTYÖ	6	6	5	7	13	2	9	1	0	3	9	11	5	77
KULJETUS- JA LIIKENNETYÖ	1	0	2	0	1	2	4	0	0	2	5	3	2	22
RAKENNUSTYÖ, KAIVOS- JA LOUHINTATYÖ SIITÄ: TALONRAKENNUSTYÖ	45	8	1	11	10	2	4	1	1	0	4	13	1	101
TEOLLINEN TYÖ	58	6	3	6	0	1	76	0	1	18	0	11	4	184
PALVELUTYÖ	50	6	1	6	0	1	73	0	1	15	0	10	4	167
MUUALLA LUOKITTELEM.TYÖ	164	194	340	242	43	38	85	36	10	22	24	84	20	1302
	313	90	30	115	70	17	45	59	15	22	32	102	46	956
	0	0	0	0	0	0	0	0	0	0	0	0	0	0
YHTEENSÄ	1306	507	496	843	205	131	509	182	117	114	106	409	139	5064

TAULUKKO 8. TYÖTTÖMÄT TYÖNHAKIJAT (ILMAN LOMAUTETTUJA) AMMATTIRYHMITÄIN JA TYÖVOIMAPIIREITÄIN, 30.12.1994

AMMATTIRYHMÄ	TYÖVOIMAPIIRI											KOKO MAA		
	UUDEN- MAAN	TURUN	SATA- KUN- NAN	HÄMEEN	KYMEN	MIKKE- LIN	VAA- SAN	KESKI- SUO- MEN	KUO- PION	POHJ.- KAR- JALAN	KAI- NUUN		OULUN	LAPIN
TEKNINEN, LUONNONTIET., YHTEISKUNNALLINEN YM. T.	11696	3291	1650	6370	2393	1274	2484	2102	1547	1250	632	2711	1540	38940
TERVEYDENHUOLTO, SOSIAALILAN TYÖ	6798	3179	2025	5866	2663	1948	3711	2272	2232	1570	907	2764	2178	38113
HALLINTO- JA TOIMISTOTYÖ	16204	3840	2339	7954	3117	1780	3523	2563	2190	1472	896	2906	2296	51080
KAUPALLINEN TYÖ	9902	3091	1932	6213	2353	1485	2702	1993	1793	1228	541	2156	1402	36791
MAA- JA METSÄTALOUSTYÖ, KALASTUSALA SIITÄ: METSÄTYÖ	1178 172	822 123	697 155	1752 432	1098 262	1415 634	1794 492	1439 699	1674 775	1510 810	911 524	1721 816	1972 1183	17983 7077
KULJETUS- JA LIIKENNETYÖ	5215	1606	901	2650	1340	846	1390	1015	1002	699	351	1175	980	19170
RAKENNUSTYÖ, KAIVOS- JA LOUHINTATYÖ SIITÄ: TALONRAKENNUSTYÖ	11410 10029	3633 3102	2499 2119	8828 7721	4106 3460	2630 2243	3896 3326	3323 2797	3365 2904	2565 2159	1666 1349	4240 3542	3283 2777	55444 47528
TEOLLINEN TYÖ	20430	8943	6547	18917	7368	4361	8951	6034	5455	3669	1880	7357	4771	104683
PALVELUTYÖ	11380	4432	2472	8132	3863	2352	3804	2913	2500	2124	1407	3813	3183	52375
MUUALLA LUOKITTELEM. T.	16223	4512	3072	8081	4445	2871	3454	3169	3299	2601	1378	4411	3077	60593
YHTEENSÄ	110436	37349	24134	74763	32746	20962	35709	26823	25057	18688	10569	33254	24682	475172

TAULUKKO 9. TYÖTTÖMÄT TYÖNHAKIJAT (ILMAN LOMAUTETTUJA) IKÄRYHMITTÄIN JA TYÖVOIMAPIIREITTÄIN, 30.12.1994

TYÖVOIMAPIIRI	IKÄRYHMÄ	TYÖVOIMAPIIRI											YHT.
		15-19	20-24	25-29	30-34	35-39	40-44	45-49	50-54	55-59	60-64	65+	
UUDENMAAN	HILÖÄ	6025	13765	15195	14898	13664	13148	13499	8659	9859	1708	16	110436
	%	5,5	12,5	13,8	13,5	12,4	11,9	12,2	7,8	8,9	1,5	0	100
TURUN	HILÖÄ	2232	4759	5247	4472	4100	4305	4519	2849	4088	772	6	37349
	%	6,0	12,7	14,0	12,0	11,0	11,5	12,1	7,6	10,9	2,1	0	100
SATAKUNNAN	HILÖÄ	1343	3052	3082	2713	2672	2872	2912	2037	3070	378	3	24134
	%	5,6	12,6	12,8	11,2	11,1	11,9	12,1	8,4	12,7	1,6	0	100
HÄMEEN	HILÖÄ	3918	9506	9803	8891	8625	8938	9126	6072	8722	1152	10	74763
	%	5,2	12,7	13,1	11,9	11,5	12,0	12,2	8,1	11,7	1,5	0	100
KYMEN	HILÖÄ	1912	4555	4319	3628	3641	3971	3972	2608	3688	449	3	32746
	%	5,8	13,9	13,2	11,1	11,1	12,1	12,1	8,0	11,3	1,4	0	100
MIKKELIN	HILÖÄ	1176	2647	2617	2592	2506	2609	2593	1748	2162	309	3	20962
	%	5,6	12,6	12,5	12,4	12,0	12,4	12,4	8,3	10,3	1,5	0	100
VAASAN	HILÖÄ	2244	5360	4808	4074	3991	4123	4115	2694	3698	596	6	35709
	%	6,3	15,0	13,5	11,4	11,2	11,5	11,5	7,5	10,4	1,7	0	100
KESKI-SUOMEN	HILÖÄ	1559	3763	3645	3389	3148	3215	2979	2026	2746	349	4	26823
	%	5,8	14,0	13,6	12,6	11,7	12,0	11,1	7,6	10,2	1,3	0	100
KUOPION	HILÖÄ	1461	3370	3471	3288	3145	3196	2861	1752	2282	230	1	25057
	%	5,8	13,4	13,9	13,1	12,6	12,8	11,4	7,0	9,1	0,9	0	100
POHJ.-KARJALAN	HILÖÄ	1100	2250	2445	2461	2567	2587	2223	1355	1506	193	1	18688
	%	5,9	12,0	13,1	13,2	13,7	13,8	11,9	7,3	8,1	1,0	0	100
KAINUUN	HILÖÄ	593	1336	1447	1418	1387	1382	1111	781	1007	107	0	10569
	%	5,6	12,6	13,7	13,4	13,1	13,1	10,5	7,4	9,5	1,0	0	100
OULUN	HILÖÄ	2296	4854	5049	4493	4190	3936	3258	2166	2655	357	0	33254
	%	6,9	14,6	15,2	13,5	12,6	11,8	9,8	6,5	8,0	1,1	0	100
LAPIN	HILÖÄ	1293	3258	3565	3618	3301	3033	2518	1701	2172	221	2	24682
	%	5,2	13,2	14,4	14,7	13,4	12,3	10,2	6,9	8,8	0,9	0	100
KOKO MAA	HILÖÄ	27152	62475	64693	59935	56937	57315	55686	36448	47655	6821	55	475172
	%	5,7	13,1	13,6	12,6	12	12,1	11,7	7,7	10,0	1,4	0	100

TAULUKKO 10. TYÖTTÖMÄT TYÖNHAKIJAT (ILM. LOM.) TYÖTTÖMYYDEN KESTON MUKAAN TYÖVOIMAPIIREITTÄIN, 30.12.1994

TYÖVOIMAPIIRI	TYÖTTÖMYYDEN KESTO, VIIKKOA											YHT.	KESKI- MÄÄRIN
	ALLE 1	1-2	3-4	5-8	9-12	13-26	27-52	53-78	79-104	YLI 104	YHT.		
UUDENMAAN	1685	6173	4618	8465	7110	21387	23559	14215	9333	13891	110436	47	
%	2	6	4	8	6	19	21	13	8	13	100		
TURUN	813	2625	1764	3413	2661	7768	7738	4295	2660	3612	37349	41	
%	2	7	5	9	7	21	21	11	7	10	100		
SATAKUNNAN	371	1452	1018	2193	1655	5006	5071	3443	1743	2182	24134	42	
%	2	6	4	9	7	21	21	14	7	9	100		
HÄMEEN	1285	4969	3629	6331	5316	14487	15261	9359	5799	8327	74763	44	
%	2	7	5	8	7	19	20	13	8	11	100		
KYMEN	597	1966	1640	2893	2258	7034	6522	3982	2407	3447	32746	42	
%	2	6	5	9	7	21	20	12	7	11	100		
MIKKELIN	409	1491	955	1994	1521	4309	4322	2572	1375	2014	20962	40	
%	2	7	5	10	7	21	21	12	7	10	100		
VAASAN	670	2878	1873	3447	2641	7454	6943	4103	2544	3156	35709	39	
%	2	8	5	10	7	21	19	11	7	9	100		
KESKI-SUOMEN	381	1469	1169	2326	1744	5302	5751	3579	2039	3063	26823	45	
%	1	5	4	9	7	20	21	13	8	11	100		
KUOPION	537	1870	1482	2851	2074	5679	5068	2663	1194	1639	25057	34	
%	2	7	6	11	8	23	20	11	5	7	100		
POHJ.-KARJALAN	306	1376	1047	1982	1448	4150	4596	2254	868	661	18688	32	
%	2	7	6	11	8	22	25	12	5	4	100		
KAINUUN	276	985	723	1258	902	2434	2499	985	282	225	10569	26	
%	3	9	7	12	9	23	24	9	3	2	100		
OULUN	764	2591	1695	3438	2848	7198	7127	3441	1805	2347	33254	35	
%	2	8	5	10	9	22	21	10	5	7	100		
LAPIN	506	2082	1598	2753	2106	5757	5431	2763	964	722	24682	29	
%	2	8	6	11	9	23	22	11	4	3	100		
KOKO MAA	8600	31927	23211	43344	34284	97965	99888	57654	33013	45286	475172	41	
%	2	7	5	9	7	21	21	12	7	10	100		

TAULUKKO 11. TYÖTTÖMÄT TYÖNHAKIJAT JA TOIMEENTULOTURVA TYÖVOIMAPIIREITTÄIN, 30.12.1994

TYÖVOIMAPIIRI	TYÖTTÖMÄT TYÖNHAKIJAT	TYÖTTÖMÄT KASSAN JÄSENET	212: TYÖTTÖMYYS- ELÄKKEEN SAAJAT (1	PERUSPÄIVÄRAHAN	
				LOKAKUU	MARRASKUU
UUDENMAAN	114747	48470	7650	34307	27953
TURUN	39413	20562	3896	9018	7448
SATAKUNNAN	25277	15400	2978	4471	3732
HÄMEEN	77845	41460	9534	18373	15212
KYMEN	34155	18492	3959	7446	6222
MIKKELIN	21847	11084	2006	5219	4329
VAASAN	37679	20068	3780	8086	6743
KESKI-SUOMEN	28121	14446	3110	6688	5632
KUOPION	25766	13871	2139	6203	5187
POHJ.-KARJALAN	19303	11264	1319	4043	3390
KAINUUN	10959	7658	979	1323	1107
OULUN	34746	20550	2524	6329	5337
LAPIN	25314	17001	2252	3597	3005
KOKO MAA	495172	250326	46126	115103	95297

1. EI SISÄLLY TYÖTTÖMIEN TYÖNHAKIJOIDEN LUKUMÄÄRIIN
2. LÄHDE: KANSANELÄKELAITOS, EDELLISEN KUUKAUDEN LUKU
3. KORJAUKSET EDELLISEEN JULKAISUUN

TAULUKKO 12. TYÖNHAKIJAT TYÖLLISYDEN MUKAAN, TYÖVOIMAPIIREITTÄIN, 30.12.1994

TYÖVOIMAPIIRI	TYÖNHAKIJAT	YHTEENSÄ.	TYÖSSÄ OLEVAT	TYÖTTÖMÄT	LOMAUTETUT	LYHENNETYLLÄ TYÖV.	TYÖVOIMAN ULKOPUOL.	TYÖTTÖMYS-ELÄKKEELLÄ
UUDENMAAN	155989	24345	110436	4311	2340	6747	7650	
TURUN	56393	9485	37349	2064	814	2723	3896	
SATAKUNNAN	37450	7283	24134	1143	554	1331	2978	
HÄMEEN	112158	19135	74763	3082	1767	3787	9534	
KYMEN	50406	9318	32746	1409	909	2035	3959	
MIKKELIN	32971	6773	20962	885	620	1697	2006	
VAASAN	54550	9774	35709	1970	1399	1856	3780	
KESKI-SUOMEN	40302	7159	26823	1298	646	1224	3110	
KUOPION	37508	7572	25057	709	521	1484	2139	
POHJ.-KARJALAN	27784	5925	18688	615	309	902	1319	
KAINUUN	17097	4226	10569	390	214	699	979	
OULUN	49062	9462	33254	1492	580	1715	2524	
LAPIN	36736	7547	24682	632	304	1280	2252	
KOKO MAA	708406	128004	475172	20000	10977	27480	46126	

**TAULUKKO 13. KUUKAUDEN AIKANA ALKANEET TYÖTTÖMYYSJAKSOT AIKASEMMAN TOIMINNAN MUKAAN
TYÖVOIMAPIIREITTÄIN, JOULUKUU 1994**

TYÖVOIMAPIIRI	TOIMINTA ENNEN TYÖTTÖMYYTTÄ						
	KUUKAUDEN AIKANA ALKA- NEET TYÖTTÖ- MYYSJAKSOT	TYÖ- VOIMASTA	TYÖVOIMAN YHTEENSÄ	TYÖVOIMAN ULKOPUOLELTA KOULUSTA, OPISKELEM.	ASE- TAI SIVILI- PALVELUKS.	KOTITALOUS- TYÖSTÄ	MUUALTA TYÖ- VOIMAN ULKO- PUOLELTA
UUDENMAAN	11961	6432	5529	2920	162	325	2121
TURUN	5585	3535	2050	1331	95	165	459
SATAKUNNAN	3059	1774	1285	903	51	114	217
HÄMEEN	10619	5666	4953	3164	159	406	1224
KYMEN	4234	2379	1855	1302	73	148	332
MIKKELIN	3181	1839	1342	961	64	120	197
VAASAN	5536	3133	2403	1672	121	210	400
KESKI-SUOMEN	2962	1666	1296	845	59	107	285
KUOPION	3999	2111	1888	1168	67	127	526
POHJ.-KARJALAN	2754	1507	1247	817	43	89	298
KAINUUN	2327	1413	914	601	40	109	164
OULUN	5359	3089	2270	1498	84	203	485
LAPIN	4553	2886	1667	1137	82	139	309
KOKO MAA	66129	37430	28699	18319	1100	2262	7017

TAULUKKO 14. KUUKAUDEN AIKANA TYÖVOIMATOIMISTOISSA ÖLLEET TYÖNHAKIJAT JA AVOIMET TYÖPAIKAT TYÖVOIMAPIIREITTÄIN, JOULUKUU 1994

TYÖVOIMAPIIRI	TYÖNHAKIJOITA YHTEENSÄ KUUKAUDEN AIKANA	TYÖNHAKIJAT NÄISTÄ TYÖTTÖMIÄ (1)	KUUKAUDEN UUDET TYÖNHAKIJAT	UUSISTA TYÖTTÖMÄT (1)	TYÖNHAUN PÄÄTTÄNEET	AVOIMET TYÖPAIKAT KUUKAUDEN AIKANA YHT.	NÄISTÄ KUUKAUDEN UUDET TYÖP.	TÄYTTYNEET TYÖPAIKAT
UUDENMAAN	161251	115796	8628	5157	7095	2981	1953	1747
TURUN	58360	39399	3317	1949	2487	1388	990	964
SATAKUNNAN	38300	25159	1806	1040	1181	802	466	312
HÄMEEN	115109	78512	6210	3540	4204	1772	852	897
KYMEN	51542	34466	2644	1432	1495	512	347	318
MIKKELIN	33628	21969	1536	669	814	302	186	154
VAASAN	56076	37529	3723	2194	2137	1124	726	643
KESKI-SUOMEN	41266	28187	2117	1200	1288	422	292	271
KUOPION	38595	26467	2387	1267	1541	432	248	310
POHJ.-KARJALAN	28493	19806	1610	931	934	380	297	280
KAINUUN	17497	11261	892	506	539	302	236	198
OULUN	50656	35406	3283	1888	2089	959	686	547
LAPIN	37721	26497	2109	1354	1296	450	338	321
KOKO MAA	728494	500454	40262	23127	27100	11826	7617	6962

1. LOMAUTETUT EIVÄT SISÄLLY LUKUJIHIN

TAULUKKO 15. KUUKAUDEN AIKANA TYÖVOIMATOIMISTOISSA AVOIMINA OLLEET TYÖPAIKAT JA TÄYTTyneet TYÖPAIKAT
AMMATTIRYHMITTÄIN, JOULUKUU 1994

AMMATTIRYHMÄ	AVOIMET TYÖPAIKAT		TÄYTTyneet TYÖPAIKAT				PERUUTE- TUT TYÖPAIKAT
	YHTEENSÄ KUUKAUD. AIKANA	KUUKAU- DEN UUDET	YHTEENSÄ	TYÖVOIMA- TOIMISTON HAKIJALLA	MUUTEN	HAKUAIKA PÄÄTTYNYT	
TEKNINEN, LUONNONT., YHTEISK., YM TYÖ	1156	631	791	128	165	498	32
TERVEYDENHUOLTO, SOSIAALIALANTYÖ	1503	970	847	290	119	438	72
HALLINTO- JA TOIMISTOTYÖ	880	547	537	217	86	234	29
KAUPALLINEN TYÖ	1828	918	927	353	179	395	154
MAA- JA METSÄTALOUSTYÖ, KALASTUSALA	394	301	302	237	50	15	32
KULJETUS- JA LIIKENNETYÖ	334	249	240	146	50	44	11
RAKENNUSTYÖ, KAIVOS- JA LOUHINTATYÖ	467	362	257	210	42	5	38
SIITÄ: TALONRAKENNUSTYÖ	415	324	222	181	39	2	37
TEOLLINEN TYÖ	2775	1761	1399	928	310	161	183
PALVELUTYÖ	2488	1878	1661	929	299	433	93
MUUALLA LUOKITTELEMATON TYÖ	1	0	1	1	0	0	0
YHTEENSÄ	11826	7617	6962	3439	1300	2223	644

TÄULÜKKÖ 16. KUUKAUDEN AIKANA TÄYTTUNEIDEN TYÖPAIKKOJEN TYÖVOIMAPIIREITTÄIN, JOULUKUU 1994

TYÖVOIMAPIIRI	TYÖPAIKKOJEN AVOINNAOLON KESTO, VUOROKAUITTA											YHT.	KESKIM.
	0-3	4-7	8-14	15-21	22-28	29-42	43-60	61-90	91-180	YLI 180	YHT.		
UUDENMAAN	LKM	307	186	519	430	136	120	32	14	3	0	1747	14
	K-%	18	28	58	83	90	97	99	100	100	100	100	100
TURUN	LKM	383	94	220	118	47	60	18	3	9	12	964	14
	K-%	40	49	72	85	89	96	98	98	99	100	100	100
SATAKUNNAN	LKM	52	96	53	59	17	12	16	4	1	2	312	15
	K-%	17	47	64	83	89	93	98	99	99	100	100	100
HÄMEEN	LKM	134	104	204	120	133	168	6	24	2	2	897	19
	K-%	15	27	49	63	77	96	97	100	100	100	100	100
KYMEN	LKM	39	49	94	62	46	18	6	3	1	0	318	15
	K-%	12	28	57	77	91	97	99	100	100	100	100	100
MIKKELIN	LKM	28	28	28	44	16	8	1	0	0	1	154	14
	K-%	18	36	55	83	94	99	99	99	99	100	100	100
VAASAN	LKM	160	52	164	102	24	30	55	27	29	0	643	21
	K-%	25	33	58	74	78	83	91	95	100	100	100	100
KESKI-SUOMEN	LKM	88	22	52	39	30	27	6	4	3	0	271	15
	K-%	32	41	60	74	85	95	97	99	100	100	100	100
KUOPION	LKM	57	34	79	87	18	19	13	3	0	0	310	14
	K-%	18	29	55	83	89	95	99	100	100	100	100	100
POHJ.-KARJALAN	LKM	67	54	89	34	11	11	8	6	0	0	280	12
	K-%	24	43	75	87	91	95	98	100	100	100	100	100
KAINUUN	LKM	104	15	24	12	28	11	2	0	2	0	198	10
	K-%	53	60	72	78	92	98	99	99	100	100	100	100
OULUN	LKM	203	97	100	71	30	37	6	2	1	0	547	10
	K-%	37	55	73	86	92	98	99	100	100	100	100	100
LAPIN	LKM	125	42	78	38	14	11	4	4	5	0	321	11
	K-%	39	52	76	88	93	96	97	98	100	100	100	100
KOKO MAA	LKM	1747	873	1704	1216	550	532	173	94	56	17	6962	15
	K-%	25	38	62	80	87	95	98	99	100	100	100	100

1. PROSENTTILUVUT OVAT KUMULATIIVISIA ELI KUNKIN LUOKAN PROSENTTILUKUUN ON LASKETTU MUKAAN MYÖS SITÄ EDELTÄVIEN LUOKKIEN PROSENTIT

TAULUKKO 17. KUUKAUDEN AIKANA TYÖVOIMATOIMISTOISSA OLLEET TYÖNHAKIJAT JA TYÖNHAUN PÄÄTTÄNEET
AMMATTIRYHMITTÄIN, JOULUKUU 1994

AMMATTIRYHMÄ	TYÖNHAKIJAT YHTEENSÄ	KUUKAUDEN AIKANA	NÄISTÄ TYÖTTÖMÄT (1)	KUUKAUDEN UUDET TYÖNHAKIJAT	UUSISTA TYÖTTÖMÄT (1)	TYÖNHAUN PÄÄTTÄNEET TYÖNHAKIJAT YHTEENSÄ
TEKNINEN, LUONNONT., YHTEISK., YM TYÖ	64366	4210	41139	2321	2862	
TERVEYDENHUOLTO, SOSIAALIALANTYÖ	62376	7007	41439	3997	2600	
HALLINTO- JA TOIMISTOTYÖ	83182	3478	53993	1772	2974	
KAUPALLINEN TYÖ	60864	2298	38515	1116	2014	
MAA- JA METSÄTALOUSTYÖ, KALASTUSALA	25772	1469	18819	994	872	
KULJETUS- JA LIIKENNETYÖ	27888	1490	20173	899	1066	
RAKENNUSTYÖ, KAIVOS- JA LOUHINTATYÖ	77389	5309	57924	3450	2677	
SIITÄ: TALONRAKENNUSTYÖ	66037	4422	49700	2959	2342	
TEOLLINEN TYÖ	156617	6877	109509	3744	5616	
PALVELUTYÖ	83068	3629	55158	1797	2731	
MUUALLA LUOKITTELEMATON TYÖ	86971	4495	63785	3037	3688	
YHTEENSÄ	728494	40262	500454	23127	27100	

(1) LOMAUTETUT EIVÄT SISÄLLY LUKUIHIN

TAULUKKO 18. TYÖNVÄLITYKSET JA MUUT TAPAHTUMAT KUUKAUDEN AIKANA TYÖVOIMAPIIREITÄIN, JOULUKUU 1994

TYÖVOIMAPIIRI	YHTEENSÄ	VÄLITETTY TYÖHÖN	SJOITETTU TOIMEN- PITEILLÄ	LOMAUTUS TAI LYH. TYÖV. PÄÄTT.	SAANUT MUUTEN TYÖTÄ	ALOITTANUT TYÖVOIMA- KOULUTUKS.	SIIRTYNYT TYÖVOIMAN ULKOPUOL.	MUU SYY TAI EI TIETOA
UUDENMAAN	10781	327	1643	275	2172	300	1008	5056
TURUN	4795	432	607	279	1548	276	559	1094
SATAKUNNAN	2616	142	451	165	824	104	342	588
HÄMEEN	8426	331	1676	405	2762	568	676	2008
KYMEN	3358	111	818	184	1041	131	393	680
MIKKELIN	2571	72	612	146	962	171	251	357
VAASAN	3926	231	780	284	1069	242	409	911
KESKI-SUOMEN	2433	119	777	128	496	142	245	526
KUOPION	3793	103	1072	151	1082	192	386	807
POHJ.-KARJALAN	2268	119	624	71	601	167	226	460
KAINUUN	1970	144	525	90	719	90	157	245
OULUN	5188	281	1671	179	1333	314	399	1011
LAPIN	3988	161	1314	123	1158	373	261	598
KOKO MAA	56113	2573	12570	2480	15767	3070	5312	14341

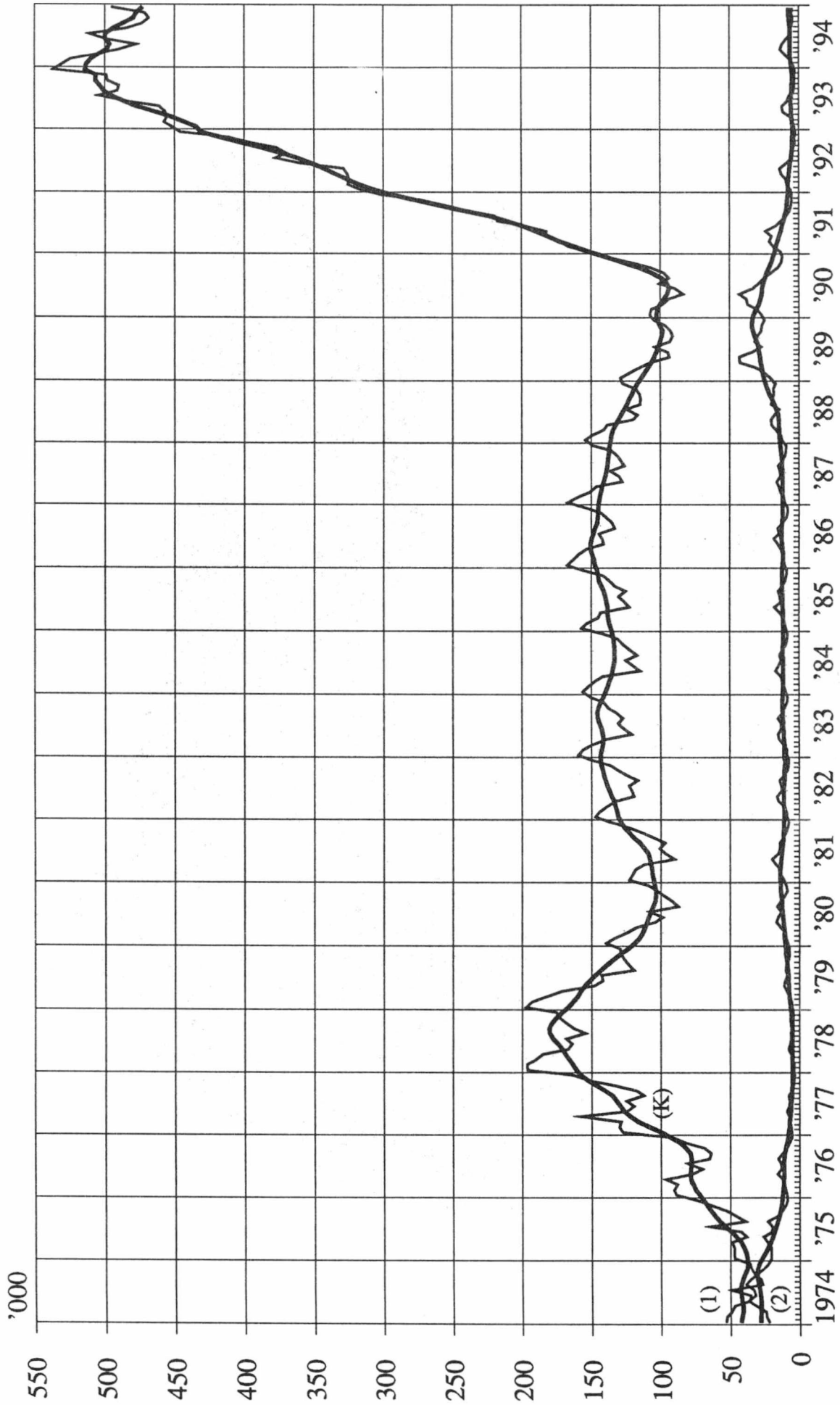
TAULUKKO 19. TYÖVOIMAKOULUTUKSESSA OLEVAT TAVOITEAMMATIN JA KOULUTUSTYÖVOIMAPIIRIN MUKAAN, JOULUKUU 1994

TAVOITEAMMATTI	KOULUTUSTYÖVOIMAPIIRI											KOKO MAA (1		
	UUSI- MAA	TURKU	SATA- KUNTA	HÄME	KYMI	MIK- KELI	VAASA	KESKI- SUOMI	KUO- PIO	POHJ- KARJA- LA	KAI- NUU		OULU	LAPPI
TEKN., LUONNONT., YHTEISK., YM T.	900	662	96	297	233	144	150	141	195	85	30	219	199	3351
TERVEYDENH., SOSIAALIAL.TYÖ	332	199	151	349	227	174	222	145	108	84	61	153	163	2368
HALLINTO- JA TOIMISTOTYÖ	1912	731	278	1049	424	259	790	482	449	286	312	769	429	8180
KAUPALLINEN TYÖ	390	87	57	549	120	146	211	93	121	71	63	111	76	2095
MAA- JA METSÄTAL., KALASTUS.	10	5	3	47	8	1	29	6	23	30	27	29	120	338
KULJETUS- JA LIKENNETYÖ	146	87	44	30	76	3	88	76	17	15	15	24	112	733
TEOLLINEN TYÖ, KONEENHOITO, KAIVOS- JA LOUHINTATYÖ SEKÄ RAKENNUSTYÖN AMMATIT	1487	1142	592	1765	848	409	1342	598	525	529	324	588	873	11051
SIITÄ: TALONRAKENNUSTYÖ	397	329	110	447	259	171	248	217	100	157	107	89	290	2921
VAATETUS- JA NAHKATYÖ	67	25	93	52	90	15	158	36	1	7	75	50	38	710
METALLITYÖ	494	541	287	720	322	169	410	185	217	169	93	228	317	4158
SÄHKÖTYÖ	285	113	39	341	104	46	204	98	40	87	24	151	99	1644
MUUT RYHMÄN AMMATIT	244	134	63	205	73	8	322	62	167	109	25	70	129	1618
PALVELUTYÖ	396	148	117	500	240	200	273	192	138	150	65	184	347	2953
SIITÄ: MAJOITUS- JA SUURTA- LOUSTYÖ, TARJOILUTYÖ MUU PALVELUTYÖ	256	77	92	288	96	120	99	101	49	59	33	110	158	1541
	140	71	25	212	144	80	174	91	89	91	32	74	189	1412
MUU TYÖ	1434	982	256	626	355	193	583	254	269	157	106	335	391	5953
YHTEENSÄ	7007	4043	1594	5212	2531	1529	3688	1987	1845	1407	1003	2412	2710	37022

LOMAUTUSKURSSIEN RYHMÄILMOITUSTIEDOT EIVÄT SISÄLLY LUKUJIHIN
1. SISÄLTÄVÄT MYÖS ULKOMAILLA KOULUTUKSESSA OLEVAT

**TÄULUKKO 20. PALKKAPERUSTEISILLA TOIMENPITEILLÄ TYÖLLISTETYT KUUKAUDEN LOPUSSA TYÖVOIMAPIIREITÄIN,
JOUULUKUU 1994**

TOIMENPIDE	TYÖVOIMAPIIRI													KOKO MAA
	UUSI- MAA	TURKU	SATA- KUNTA	HÄME	KYMI	MIKKE- LI	VAASA	KESKI- SUOMI	KUO- PIO	POHJ.- KARJ.	KAI- NUU	OULU	LAPPI	
VALTION TYÖTEHTÄVÄT	1899	583	319	1263	478	415	460	515	593	659	450	768	904	9306
TYÖLLISTÄMISPALVELU	397	187	206	178	68	44	147	57	88	75	143	0	71	1661
KUNNALLINEN TYÖLLISTÄMIST.	3807	1604	1594	3629	1621	930	1275	1162	1912	1533	1097	2804	2263	25231
TYÖLL.TUKI. YKSIT.TYÖNANT.	2048	958	622	2213	781	665	1670	1001	713	563	222	870	586	12912
TYÖHARJOITTELU JA KOULUTUS	48	24	16	46	52	4	7	31	4	6	8	21	23	290
TYÖHARJOITTELU SIJAINENA	1	0	0	1	0	0	0	0	5	0	0	2	0	9
TYÖHARJOITTELU VASTAVALM.	312	150	39	338	99	81	152	98	72	27	18	126	76	1588
YRITTÄJÄRAHA	424	187	229	595	180	168	406	386	142	230	140	232	332	3651
OMATOIMINEN TYÖLLISTÄM.	44	54	78	157	65	25	35	76	26	73	50	56	84	823
HARJAANTUMINEN	525	362	161	459	189	111	275	161	161	98	71	175	103	2851
TYÖLLISTÄMINEN OSA-AIKATYÖHÖN	146	63	24	126	101	47	163	214	45	48	45	89	89	1200
OPPISOPIMUSSUJOITUS	131	51	105	205	85	31	89	50	38	19	15	25	35	879
PALKKAPERUSTEISET YHT.	9782	4223	3393	9210	3719	2521	4679	3751	3799	3331	2259	5168	4566	60401



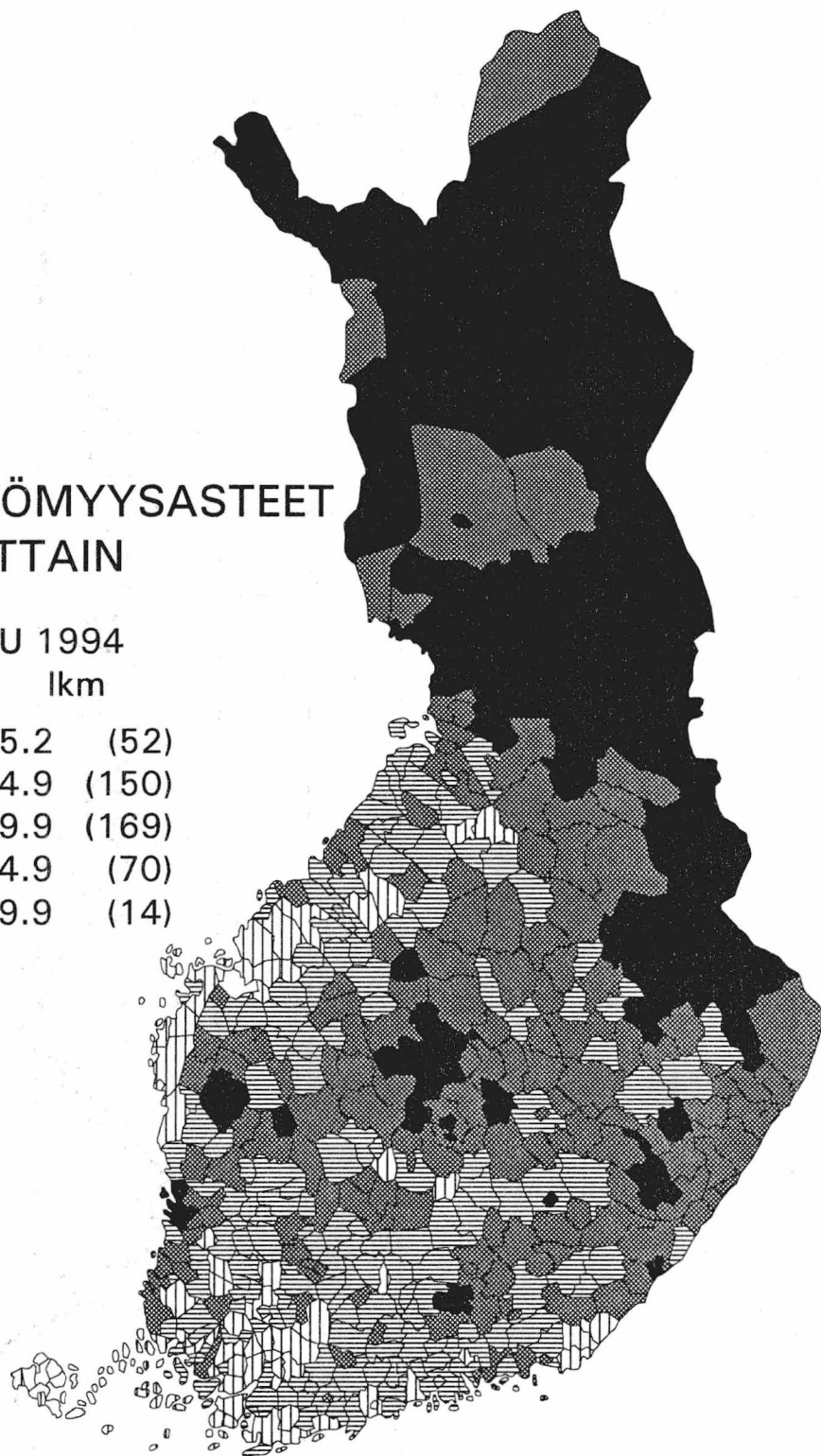
Työttömät työnhakijat (1) ja avoimet työpaikat (2) työnvälityksessä kuukausittain ja kausitasoitettuna (K)

TYÖTTÖMYYSASTEET KUNNITTAIN

JOULUKUU 1994

% lkm

■	25.0 - 35.2	(52)
▒	20.0 - 24.9	(150)
▓	15.0 - 19.9	(169)
▒	10.0 - 14.9	(70)
□	0.0 - 9.9	(14)



TAULUKOIDEN SELITYKSIÄ

Työnhakijat: Työnhakijana pidetään työnvälitystilastossa henkilöä, joka henkilökohtaisesti ilmoittautuu työnhakijaksi työvoimatoimistoon.

Työnhakijat jaetaan työllisyystilanteensa mukaan seuraaviin ryhmiin:

- 1 Työssä oleva
- 2 Työtön
- 3 Lomautettu
- 4 Lyhennetyllä työviikolla oleva
- 5 Työvoiman ulkopuolella oleva
- 6 Työttömyyseläkkeen saaja

Näiden eri työnhakijaryhmien määrät kuukauden lopussa esitetään taulukossa 12.

Työssä olevissa työnhakijoissa ovat mukana työpaikan vaihdosta hakevat, työttömyysuhan alaiset sekä kunnan ja valtion työtehtäviin sijoitetut, joiden tulee sijoitusaikanaan edelleen olla työnhakijana työvoimatoimistossa.

Työtön on työnhakija, joka on ilman työtä ja kokopäivätyöhön käytettävissä tai joka odottaa sovitun työn alkamista. Kansainvälisten määritelmien mukaan työnvälitystilastossa työttömiin luetaan myös lomautetut. Useissa taulukoissa lomautetut eivät kuitenkaan sisälly työttömien lukumäärään, mikä on merkitty otsikkoon. Työttömyyseläkkeen saajia ei työnvälitystilastossa lueta työttömiksi työnhakijoiksi.

Lomautettuna pidetään työnhakijaa, jonka työnantaja on lomauttanut ilman palkkaa joko määräajaksi tai toistaiseksi.

Lyhennetyllä työviikolla olevana pidetään työnhakijaa, jonka viikkotyöaika työnantaja on supistanut alunperin sovitusta.

Työvoiman ulkopuolella olevana pidetään työnhakijaa, joka ei ole työssä eikä liioin välittömästi kokopäivätyöhön käytettävissä. Tällainen henkilö on työnhakijaksi ilmoittautuessaan vielä esim. koulussa, opiskelemassa, varusmiespalveluksessa tai palkattomassa kotitaloustyössä, mutta on myöhemmin työhön käytettävissä.

Työttömyyden tilastointi: Tämän julkaisun työttömyystiedot perustuvat työvoimatoimistojen asiakasrekisterin tietoihin. Työttömyyttä tilastoidaan maassamme myös Tilastokeskuksen otospohjaisella työvoimatutkimuksella, jonka laadinnassa noudatetaan kansainvälisiä määritelmiä. Tämän vuoksi Tilastokeskuk-

sen tuottamaa työttömyysastetta käytetään työttömyyden kuvaajana kansainvälisissä vertailuissa.

Toimeentuloturva työttömyyden aikana: Työttömyyden aikaisen toimeentulon turvaamiseksi tuli vuoden 1985 alusta voimaan uusi työttömyysturvalaki. Sen perusteella työttömyyskorvaus muuttui tarveharkintaiseksi perusturvaksi ja työttömyyskassa-avustus vakuutusmuotoiseksi ansioturvaksi. Ansioturvaa saa lain vaatimukset täyttävä työtön kassan jäsen. Jos työtön työnhakija ei ole oikeutettu ansioturvaan, hän voi saada valtion maksamaa tarveharkinnaista perusturvaa. Saadakseen työttömyyspäivärahaa työttömän tulee olla työnhakijana työvoimatoimistossa. Työvoimatoimisto tai sen yhteydessä toimiva työvoimatoimikunta antaa työttömyyskassaa tai perusturvan saamisesta päättävän Kansaneläkelaitoksen alaista sosiaalivakuutustoimikuntaa varten lausunnon työttömyysturvaa hakevan työttömänäolosta ja työnhausta.

Peruspäivärahaa maksetaan ajallisesti rajoittamattomana ja ansioon suhteutettua päivärahaa enintään 500 työttömyyspäivältä neljän perättäisen kalenterivuoden aikana alle 55-vuotiaille. Henkilölle, joka on täyttänyt 55-vuotta, maksetaan päivärahaa 500 päivältä sen kuukauden loppuun, jolloin henkilö täyttää 60 vuotta. Työttömyyspäiväraha on saajalleen veronalaista tuloa.

Työttömyysturvaa saadakseen työttömän tulee täyttää lain edellyttämä työssäoloehto. Jos hän ei tätä täytä, voi hän saada tarveharkinnaista työmarkkinatukea. Samoin jos työttömän työttömyysturvan saannin enimmäismäärä (500 päivää) on tullut täyteen, hän voi saada työmarkkinatukea.

Yli 60-vuotias, laissa tarkemmin määritelty, pitkään ansioturvaa tai perusturvaa saanut työtön työnhakija on oikeutettu työttömyyseläkkeeseen. Työttömyyseläkkeen saamisaikana tulee hänen olla työnhakijana työvoimatoimistossa.

Avoimet työpaikat: Työnvälitystilastoon sisältyvät ne avoimet työpaikat, jotka työnantaja ilmoittaa täytettäväksi työvoimatoimiston avulla. Vuoden 1988 alusta tuli voimaan työllisyyslain (275/87) 8 §:n 1 momentissa säädetty avoimien työpaikkojen ilmoittamisvelvollisuus. Sen perusteella valtioneuvosto teki asiasta yksityisiä työnantajia edustavien yhdistysten, kunnallisen työmarkkinalaitoksen sekä kirkkohallituksen kanssa sopimukset. Niiden perusteella kaikki avoimet työpaikat eräin poikkeuksin ilmoitetaan työvoimatoimistoon. Myös valtion virastojen ja laitosten tulee ilmoittaa työvoimatoimistoon ne avoimeksi tulevat virat ja työsopimussuhteiset tehtävät, joissa virka- tai työsopimussuhteen on tarkoitus kestää vähintään kymmenen työpäivää.

Poikkileikkaustiedot ja kertymätiedot: Osa työnvälitystilaston tiedoista on yhden laskentapäivän poikkileikkaustietoja (taulukot 2 - 12). Laskentapäivä on kuukauden viimeinen työpäivä. Tilastoon tulevat mukaan kaikki työnhakijat, joiden työnhakemus on voimassa tuona päivänä, samoin ne työpaikat, jotka ovat tuona päivänä avoinna työvoimatoimistossa. Taulukot 13 - 18 taas sisältävät tilastoitavien suureiden kalenterikuukauden aikaiset kertymät. Näissä taulukoissa ovat mukana kaikki kuukauden aikana avoinna olleet työpaikat sekä kaikki ne työnhakijat, joiden työnhaku on ollut voimassa kyseisen kuukauden aikana.

Luokitukset

Ammattiluokitus: Työnvälitystilastossa käytetään ammattien luokitteluun Pohjoismaiseen ammattiluokitukseen (Nordisk Yrkesklassificering, NYK 1982) perustuvaa luokitusta (Ammattiluokitus, Pohjoismaiseen ammattiluokitukseen perustuva uudistettu laitos, Työministeriö, Valtion painatuskeskus 1991). Työnvälitystilastossa ammattiluokitusta käytetään työnhakijan ammatin sekä avoimeksi ilmoitetussa työpaikassa vaadittavan ammatin luokitteluun.

Koulutusluokitus: Työnvälitystilastossa käytetään Tilastokeskuksen kehittämää luokitusta: Koulutusluokitus, 1991, Tilastokeskuksen käsikirja n:o 1, 9. uusittu laitos ja tästä nelinumeroista Henkilöstön koulutuskoodisovellusta. Työnvälitystilastossa koulutusluokitusta käytetään työnhakijan saaman koulutuksen ja työpaikassa vaadittavan koulutuksen luokitteluun.

Toimialaluokitus: Työnvälitystilastossa käytetään Tilastokeskuksen laatimaa toimialaluokitusta (Toimialaluokitus 1988, Tilastokeskus, Käsikirjoja nro 4, 1987). Luokitus on laadittu YK:n toimialastandardin ISIC:n (1968) pohjalta. Toimialaluokitusta käytetään työnvälitystilastossa (kaksinumeroisena) avoimeksi ilmoitetun työpaikan sekä työnhakijan nykyisen (työssä oleva) tai aikaisemman (työtön) työnantajan tuotanto-toiminnan luokitteluun.

TYÖNVÄLITYSTILASTOSSA KÄYTETTÄVÄ AMMATTILUOKITUS¹

0 Tekninen, luonnontieteellinen, lainopillinen, humanistinen ja taiteellinen työ

- 00 Tekniikan alaan kuuluva työ
- 01 Kemian ja fysiikan alaan kuuluva työ
- 02 Biologian alaan kuuluva työ
- 03 Opetusalaan kuuluva työ
- 04 Uskonnon alaan kuuluva työ
- 05 Lainopillinen työ
- 06 Toimittajan työ ja joukkoviestintä
- 07 Taide- ja viihdealan työ
- 08 Kirjasto-, arkisto- ja museoalan työ sekä
informatiikot
- 09 Muu luonnontieteellinen, yhteiskuntatieteellinen
ja humanistinen työ

1 Terveystieteellinen, sosiaalialan työ

- 10 Terveystieteellinen ja sairaanhoitotyö
- 11 Terveystieteellisen kuntoutuksen työ
- 12 Hammashoitoalan työ
- 13 Apteekkialan työ
- 14 Eläinlääkintähuolto, ympäristön- ja
terveydensuojelutyö
- 15 Sosiaalialan työ
- 16 Lasten päivähoitoalan työ
- 17 Psykologinen työ
- 18 Harrastus- ja vapaa-ajantoiminnan ohjaus
- 19 Muu pääryhmään 1 kuuluva työ

2 Hallinto- ja toimistotyö

- 20 Julkisen hallinnon johtotyö
- 21 Liiketoimintayritysten ja järjestöjen johtotyö
- 22 Henkilöstö- ja työvoima-asiain hoito
- 23 Taloushallinnon suunnittelu- ja tilinpitotyö
- 24 Sihteeri- ja toimistotyö
- 25 Atk-alan työ
- 26 Pankki- ja vakuutusalan työ
- 27 Matkailualan työ
- 29 Muu hallinto- ja toimistotyö

1. Ammattiluokitus, Työministeriö, Helsinki 1991

3 Kaupallinen työ

- 30 Mainos- ja markkinointityö
- 31 Kiinteistöjen, palvelusten ja arvopapereiden myynti ja välitys
- 32 Ostotyö
- 33 Kauppaedustus- ja konttorimyyntityö
- 34 Tavaroiden myyntityö
- 39 Muu kaupallinen työ

4 Maa- ja metsätaloustyö, kalastusala

- 40 Maatilatalous, eläintenhoito
- 41 Puutarha- ja puistotyö
- 42 Riistanhoito ja metsästyö
- 43 Kalastus
- 44 Metsätyö
- 49 Muu maa- ja metsätaloustyö

5 Kuljetus- ja liikennetyö

- 50 Meripäällystötöy
- 51 Kansi- ja konemiestien työ
- 52 Lentokuljetustyö
- 53 Veturin- ja moottorivaunun kuljetustyö
- 54 Tieliikennetyö
- 55 Liikenteen johto ja liikennepalvelutyö
- 56 Posti- ja tietoliikennetyö
- 57 Postinkantajan työ
- 59 Muu kuljetus- ja liikennetyö

6 Rakennustyö sekä kaivos- ja louhintatyö

- 60 Kaivos- ja louhintatyö
- 61 Öljynporaustyö, turpeennosto
- 62 Talonrakennustyö
- 63 Maa- ja vesirakennustyö
- 64 Työkoneiden käyttö

7/8 Teollinen työ,

- 70 Tekstiilityö
- 71 Ompelu- ja vaateustyö jms.
- 72 Jalkine- ja nahkatyö
- 73 Teräs-, metallitehdas-, takomo- ja valimotyö
- 74 Hienomekaaninen työ
- 75 Konepaja- ja rakennusmetallityö
- 76 Sähkötyö
- 77 Puutyö
- 78 Maalaustyö
- 79 Radio-, tv-, elokuva- ja videotekninen työ
- 80 Graafinen työ
- 81 Lasi-, keraaminen- ja tiilityö
- 82 Elintarviketeollisuustyö
- 83 Kemiaanprosessityö
- 84 Massa- ja paperityö
- 85 Kumi- ja muovituotetyö
- 86 Muu teollinen työ
- 87 Kiinteiden koneiden käyttö energiantuotannossa ja vesihuollossa
- 88 Pakkaus-, varasto- ja ahtaustyö
- 89 Sekatyö

9 Palvelutyö

- 90 Vartiointi- ja suojelutyö
- 91 Majoitusliike- ja suurtaloustyö
- 92 Tarjoilutyö
- 93 Kotitaloustyö
- 94 Kiinteistöhoito- ja siivoustyö
- 95 Hygienia ja kauneudenhoitotyö
- 96 Pesula- ja silitystyö
- 97 Ammattimainen urheilu- ja liikuntatyö
- 98 Sotilastyö
- 99 Muu palvelutyö

X Muualla luokittelematon työ

- X1 Koululaiset ja opiskelijat
- X2 Henkilöt, joiden ammattia ei voida luokitella ja jotka eivät ole ilmoittaneet ammattia
- X3 Ammatinvaihtajat
- X4 Vastavalmistuneet

PI 524
00101 Helsinki

Työministeriön tilastoja

1994 Joulukuu

SVT Suomen Virallinen Tilasto

Tiedustelut:

Paula Sardar
(90) 1856 8050

Suoma Salonen
(90) 1856 8051

ISSN 0785-0107
= Työmarkkinat
ISSN 0785-8299
