

Julkisen sektorin tuntipalkat

Timlöner för den offentliga sektorn
1995, 4. neljännes – 4:e kvartalet

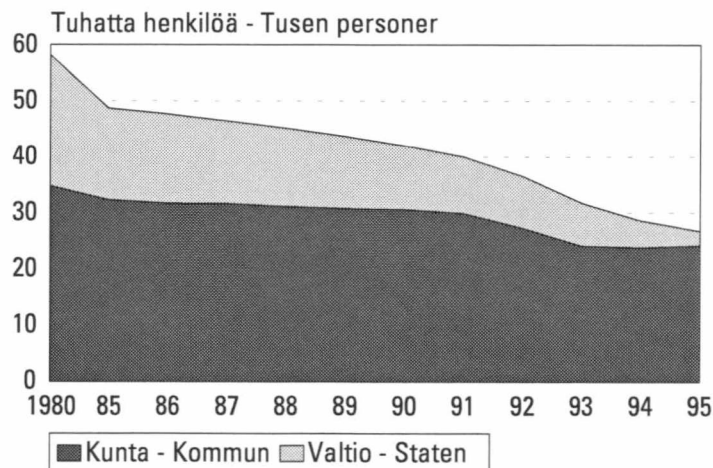
Julkisella sektorilla 27 000 tuntipalkkaista palkansaajaa

Lokakuun 1995 tiedustelun mukaan kuntien ja kuntayhtymien työsopimussuhteisia tuntipalkkaisia työntekijöitä oli 24 196 ja heidän kokonaiskeskiansionsa 50,14 mk. Lukumäärään ei sisälly suojatyöntekijöitä, harjoittelijoita eikä maatalouslomittajia. Valtion työsopimussuhteisia tuntipalkkaisia työntekijöitä ja toimihenkilöitä oli 2 573 ja heidän kokonaiskeskiansionsa 53,85 mk.

Inom den offentliga sektorn 27 000 timavlönade löntagare

Enligt den förfrågan som gjordes i oktober 1995 var antalet timavlönade arbetstagare i arbetsavtalsförhållande hos kommuner och samkommuner 24 196, och deras medeltimförtjänst var 50,14 mk. Antalet inkluderar inte arbetstagare i skyddat arbete, praktikanter ovh lantbruksavbytare. Antalet statens timavlönade arbetstagare och tjänstemän i arbetsavtalsförhållande var 2 573 och deras medeltimförtjänst var 53,85 mk.

Julkisen sektorin tuntipalkkainen henkilöstö vuosina 1985 – 1995 Timanställda inom den offentliga sektorn åren 1985 – 1995



KUNTAsektorin kokonaiskeskituntiansioiden kehitys, IV/1980 – IV/1995

Utvecklingen av totalmedeltimförtjänsterna för kommunalanställda, IV/1980 – IV/1995

Marraskuu November	Lukumäärä Antal	Kokonaistuntikeskiansio Medeltimförtjänst				Yhteensä Sammanlagt, mk/t	Muutos Ändring %	Ind. - Index Helmikuu Februari 1980 = 100	Reaali-ind. Realindex
		Naisia Kvinnor %	Miehet Män mk/t	Naiset Kvinnor mk/t	Yhteensä Sammanlagt, mk/t				
1980	34 719	14,9	21,92	17,59	21,37	..	114,0	103,7	
1985	32 270	13,4	31,81	26,45	31,16	7,0	166,3	104,0	
1986	31 675	13,2	34,16	28,48	33,49	7,5	178,7	108,2	
1987	31 613	13,4	35,53	29,85	34,86	4,1	186,0	108,6	
1988	31 107	13,3	39,33	33,71	38,65	10,9	206,3	113,9	
1989	30 765	13,6	42,81	36,43	42,02	8,7	224,3	115,9	
1990	30 593	13,1	42,84	41,17	47,05	12,9	251,1	123,0	
1991	29 879	12,2	48,02	42,46	47,40	0,7	252,9	120,0	
1992	27 266	11,9	48,81	43,66	47,17	1,6	257,3	118,6	
1993	24 132	10,5	49,22	43,88	48,67	1,0	259,7	118,2	
1994	23 861	11,7	49,49	43,57	48,86	0,4	260,7	116,7	
1995	24 196	13,2	50,98	44,02	50,14	2,6	267,6	119,1	

VALTION tuntipalkkaisten kokonaiskeskituntiansioiden kehitys, IV/1980 – IV/1995

Utvecklingen av totalmedeltimförtjänsterna för statens timavlönade, IV/1980 – IV/1995

Marraskuu November	Lukumäärä Antal	Kokonaistuntikeskiansio Medeltimförtjänst				Yhteensä Sammanlagt, mk/t	Muutos Ändring %	Ind. - Index Marraskuu November 1980 = 100	Reaali-ind. Realindex
		Naisia Kvinnor %	Miehet Män mk/t	Naiset Kvinnor mk/t	Yhteensä Sammanlagt, mk/t				
1980	23 439	19,9	19,96	16,41	19,36	13,9	100,0	100,0	
1985	16 403	15,2	31,39	25,92	30,68	6,7	158,5	109,0	
1986	15 951	15,2	33,31	27,65	35,27	6,2	168,5	112,0	
1987	14 797	15,2	36,21	29,61	35,38	8,6	182,7	117,3	
1988	14 023	14,6	40,35	33,20	39,48	11,6	203,9	123,8	
1989	12 893	14,1	42,96	35,18	42,02	6,4	217,0	123,4	
1990	11 385	13,6	47,70	39,63	46,75	11,3	241,5	130,0	
1991	10 111	12,7	49,80	42,42	49,01	4,8	253,2	132,0	
1992	9 224	22,6	58,59	46,07	57,24	16,8	295,7	150,1	
1993	7 621	11,1	52,23	43,06	51,41	-10,2	265,2	132,9	
1994	4 777	13,6	52,37	43,37	51,31	-0,2	265,0	130,5	
1995	2 573	15,4	54,31	49,28	53,85	4,5	278,2	136,6	

Sisältö

	Sivu
Kuntasektorin tuntipalkkaisten tiedot	3
Valtion tuntipalkat	28

Edelliset tiedot on julkaistu Tilastokeskuksen julkaisuissa Julkisen sektorin tuntipalkat PALKAT 1995:1

Seuraava julkaisu Julkisen sektorin tuntipalkat ilmestyy huhti- toukokuussa 1997.

Innehåll

	Sida
Timlöner för kommunalanställda	3
Statens timlöner	28

Föregående uppgifter har publicerats i Statistikcentralens publikationer Timlöner för den offentliga sektorn LÖNER 1995:1

Följande rapport om Timlöner för den offentliga sektorn publiceras i april - maj 1997.

Kuntasektorin tuntipalkat

Yhteenveto tuloksista

Kuntien ja kuntayhtymien¹⁾ tuntipalkkaisten työntekijöiden palkkatilasto uudistettiin vuoden 1985 alusta. Verrattaessa julkaisun tietoja aikaisempiin on otettava huomioon tilastoon tehdyt muutokset, joista on kerrottu jäljempänä.

Kaikkiaan tuntipalkkaisia työntekijöitä ilmoitettiin olleen kuntasektorin palveluksessa 29 543 joista naisia 5 391.

Yhteenvetoon ja tilastotaulukoiden A,B ja 1-9 luvuissa ovat kuitenkin mukana marraskuuhun 1989 asti vain työehtosopimuksen mukaisiin palkkaryhmiin 1-6 ja helmikuusta 1990 alkaen ryhmiin I-IV, sijoitetut työntekijät, joita oli lokakuussa 1995 24 196 ja heistä naisia 3 203 eli 13,2 %.

Maatalouslomittajien, suojatyöntekijöiden, opilaiden yms. ryhmien palkkatiedot esitetään erikseen taulukossa 10.

Taulukoissa A ja B on tietoja myös aikaisemmista tiedusteluista. Taulukossa B on 5-numeroisen ammattikoodin mukaiset nimikkeet. Ammatit on myös luokiteltu ammattiryhmiin²⁾ ja tiedot on erikseen miehistä ja naisista.

Vuonna 1993 tiedot kerättiin helmi- ja marraskuulta. Vuonna 1994 tiedot kerättiin touko- ja marraskuulta. Vuonna 1995 tiedot kerättiin vain lokakuulta.

Tuntikeskiansion kehitys

Kokonaistuntikeskiansio on tämän tilaston perusteella noussut 2,6 % marraskuusta 1994 lokakuuhun 1995. Naisten tuntikeskiansio oli lokakuussa 1995 86,3 % miesten vastaavasta ansiosta (88,0 % IV/1994).

Keskituntiansiot sisältävät työajan lyhennyksen vuoksi erillisenä maksetun ansiomenetyksen korvauksen, 4,6 % joka on 38 1/4 tunnin työstä maksettu 40 tunnin työtä vastaava palkka.

Timlöner för kommunalanställda

Sammandrag av resultaten

Lönestatistiken över kommunernas och samkommunernas¹⁾ timavlönade arbetstagare reviderades i början av år 1985. Då publikationens uppgifter jämförs med tidigare uppgifter bör de ändringar som gjorts i statistiken beaktas. För ändringarna redogörs i det följande.

Sammanlagt 29 543 timavlönade var anställda inom den kommunala sektorn, varav 5 391 kvinnor.

I sammandraget och i siffrorna i statistiktablerna A,B och i kapitlen 1-9 ingår dock endast arbetstagare i arbetsavtalsförhållande i löneklasserna 1-6 till november 1989, och från februari 1990 arbetstagare i de nya löneklasserna I-IV. Antalet var 24 196 i oktober 1995 och därav var 3 203 d.v.s. 13,2 % kvinnor.

Löneuppgifterna för lantbruksavbytare, skyddsarbetare, elever o.dyl. grupper ges separat i tabell 10.

Tabellerna A och B innehåller även uppgifter från tidigare förfrågningar. Tabell B har yrken enligt den 5-siffriga yrkeskoden. Yrkena har klassificerats efter yrkesgrupp²⁾ och uppgifter finns både om män och kvinnor.

År 1993 insamlades uppgifterna för februari och november. År 1994 samlades uppgifterna in för maj och november. År 1995 samlades uppgifterna bara in för oktober.

Utvecklingen av medeltimförtjänsten

Den totala medeltimförtjänsten har enligt denna statistik önskat med 2,6 procent från november 1994 till oktober 1995. Kvinnornas medeltimförtjänst var i oktober 1995 86,3 % (88,0 % IV/1994) av männens motsvarande förtjänst.

Medeltimförtjänsterna innehåller 4,6 % i ersättning för förlorad arbetsförtjänst, som betalas på grund av förkortad arbetstid. För 38 1/4 timmars arbete betalas lön som motsvarar 40 timmars arbete.

¹⁾ Kuntayhtymät vuoteen 1992 asti kuntainliittoja

²⁾ Julkisen sektorin ammattiryhmäluokitus, Tilastokeskus, Raportti n:o 1985:10

¹⁾ Samkommunerna kommunalförbund till år 1992

²⁾ yrkes uppsklassificering för den offentliga sektorn, Statistikcentralen, Rapport nr 1985:10

Seuraavassa on esitetty kuntamuodoittain kokonaistuntikeskiansioiden muutokset marraskuusta 1994 lokakuuhun 1995.

Tarkasteltaessa tuntikeskiansioiden kehitystä on pidettävä mielessä mm. kausivaihtelut sekä palkkaus- ja ammattirakenteen muutokset. Sopimusvaikutusten mukainen kehitys näkyy lähinnä taulukosta 4 palkkaryhmittäin aikatyöansion sarakkeesta.

I det följande ges ändringarna i den totala medeltimför-tjänsten enligt kommunform från november 1994 till oktober 1995.

När man granskar utvecklingen av medeltimförtjänster bör man komma i ihåg bl.a. säsongvariationer och ändringar i löne- och yrkesstrukturen. Den utveckling som påverkats av avtalen finns angivna efter lönegrupp i tabell 4 i kolumnen för förtjänst av tidarbete.

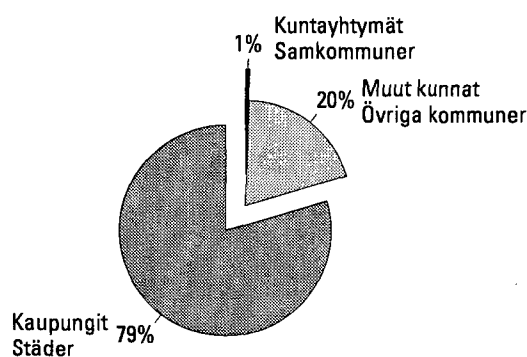
Kokonaiskeskituntiansioiden muutos marraskuusta 1994

Ändring i totala medeltimförtjänster från november 1994

	Miehet Män %	Naiset Kvinnor %	Yht. Saml.
Kaupungit Städer	2,9	1,1	2,4
Muut kunnat Övriga kommuner	4,1	1,8	3,8
Kuntayhtymät Samkommuner	-7,0	-3,4	-8,3
Yhteensä Sammanlagt	3,0	1,0	2,6

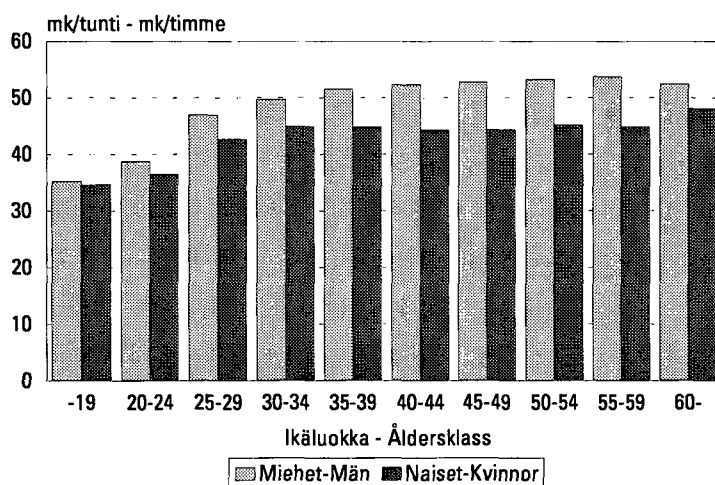
Työntekijöiden lukumääräosuudet lokakuussa 1995, %

Arbetstagarnas andelar i oktober 1995, %



Kuntasektorin tuntipalkat lokakuussa 1995

Timlöner för kommunalanställda i oktober 1995



Historiaa

Tilastokeskus on kerännyt helmikuusta 1980 lähtien kuntien ja kuntayhtymien tuntipalkkaisten työntekijöiden palkkoja koskevia tietoja yhtenäisessä muodossa. Aikaisemmin tietoja on kerätty kahden eri tiedustelun avulla ja kerättyjen tietojen määrä on ollut vähäisempi.

Sosiaalinen tutkimustoimisto on tehnyt kaupunkien ja kauppaloiden tuntipalkkaisista työntekijöistä palkkatilastoja satunnaisesti vuodesta 1934 lähtien (Sosiaalinen aikakauskirja n:o 9/1934). Säännöllistä tilastoa kaikkien kaupunkien ja kauppaloiden tuntipalkkaisista työntekijöistä on tehty kuitenkin vasta helmikuusta 1958 lähtien. Tilasto tehtiin neljä kertaa vuodessa, mutta tiedustelu koski vain kahden viikon jaksoa. Tiedot on julkaistu vuodesta 1934 vuoteen 1967 Sosiaalisessa aikakauskirjassa. Vuonna 1967 tilaston teko siirrettiin silloiseen Tilastolliseen päätoimistoon, josta lähtien tilastot on julkaistu Tilastotiedotusten PA-sarjassa.

Maalaiskuntien ja kuntayhtymien tuntipalkkaisten työntekijöiden palkkatiedustelu tehtiin Tilastokeskuksessa ensimmäisen kerran syyskuulta 1971 ja sen jälkeen kaksi kertaa vuodessa helmi- ja elokuulta vuoden 1980 uudistukseen asti, jolloin em. tiedustelut yhdistettiin ja tiedustelusta tuli rekisteripohjainen.

Kuntien ja kuntayhtymien tuntipalkkaisten työntekijöiden tiedustelu ja koko rekisteri uudistettiin vuoden 1985 alusta lähtien. Uudistus toteutettiin ensisijaisesti työmarkkinasopimustoiminnan tarpeiden vuoksi. Samalla lisättiin tiedustelun yhdenmukaisuutta Kunnallisen eläkelaitoksen rekisterien kanssa ja kehitettiin tilaston tuotantotapaa.

Entisten palkkausmuotojen lisäksi otettiin käyttöön yksityisalojen mukaan hinnoiteltu urakkatyö. Eri palkkausmuotojen yhteydessä ilmoitetut ansiot sisältävät työntekijän henkilökohtaiset lisät sen lisäksi, että nämä lisät kysytään myös erikseen kuten aikaisemminkin. Kaikki ylityötunnit ja ylityöpalkan korotusosat on koottu yhteen kohtaan ja sunnuntaityö ilmoitetaan erikseen vain säännölliseltä työajalta.

Tilastotaulukoissa käytetty säännöllisen työajan ansion käsite on muuttunut siten, että siinä on mukana työaikalisät vain säännölliseltä työajalta ja sunnuntaityö säännölliseltä työajalta. Uutena käsitteenä on laskettu säännöllisen työajan ansio ilman työaikalisä.

Kokonaan uutena tietona tiedusteluun on tullut Kuntien eläkevakuutuksen toimintayksikkökoodi. Kuntayhtymä- ja ammattikoodistot ovat niinkään muuttuneet.

Historik

Sedan februari 1980 har Statistikcentralen på ett enhetligt sätt insamlat uppgifter om kommunernas och samkommunernas timavlönade arbetstagare. Uppgifterna har tidigare insamlats med hjälp av två olika förfrågningar och de insamlade uppgifterna har varit färre.

Byrån för socialforskning har fr.o.m. år 1934 sporadiskt gjort upp lönestatistik över städernas och köpingarnas timavlönade personal (Socialtidskrift nr 9/1934). Först fr.o.m. februari 1958 har statistikregelbundet gjorts upp över alla städers och köpingars timavlönade anställda. Statistiken gjordes fyra gånger per år men frågeperioden gällde bara två veckor. Mellan åren 1934 och 1967 publicerades uppgifterna i Social tidskrift. År 1967 överfördes uppgörandet av statistiken på den dåvarande Statistiska Centralbyrån. Sedan dess har statistiken publicerats i Statistisk rapport, serien PA.

Den första löneförfrågan som gällde landskommunernas och samkommunernas timavlönade anställda gjordes för september 1971 vid Statistikcentralen och därefter gjordes den två gånger i året för februari och augusti ända till revideringen 1980, då de två förfrågningarna sammanslogs och förfrågan började göras upp på basis av register.

Från och med början av år 1985 reviderades både förfrågan för kommunernas och samkommunernas timavlönade arbetstagare och hela registret. Revideringen gjordes i första hand till följd av arbetsmarknadsverksamhetens behov. Samtidigt förenhetligades förfrågan med den Kommunala pensionanstaltens register och statistikproduktionen utvecklades.

Utöver de tidigare avlöningsformerna tog man med ackordslönesättningen inom privata branscher. Förtjänster som uppgivits i samband med olika avlöningsformer innehåller arbetstagarens personliga tillägg, dessa tillägg efterfrågas även separat som tidigare. Övertidstimmar och förhöjningsdel för lön för övertid har förts till en och samma punkt och söndagsarbete uppges separat enbart för ordinarie arbetstid.

Begreppet förtjänst för ordinarie arbetstid som använts i statistiktablerna har ändrats så att arbetstidstillägg för ordinarie arbetstid och söndagsarbete vid ordinarie arbetstid endast ingår. Förtjänst av ordinarie arbetstid utan arbetstidstillägg är ett nytt begrepp som räknats ut.

En helt ny uppgift i förfrågan är Kommunernas pensionsförsäkrings verksamhetskod. Samkommunernas- och yrkeskoderna har även ändrats.

Uudistus 1995

Tiedustelussa kysyttiin myös palvelussuhdetietoja ja ei tehdyn työajan tunteja sekä ansioita eli koko veronalainen palkkaus.

Tiedustelun kohde

Tiedustelu koskee kuntien ja kuntayhtymien tunti-palkkaisten työntekijöiden työehtosopimuksen piiriin kuuluvia työntekijöitä. Määräaikaisessa palvelussuhteessa olevien maatalouslomittajien tiedot kerätään tuntipalkkaisten tiedustelussa. Pysyvässä palvelussuhteessa olevat lomittajat ilmoitetaan kunnallisen henkilökisterin tiedustelussa. Perhepäivähoitajat eivät ole lainkaan mukana tiedustelussa.

Tiedusteluajanjakso

Tiedot ovat tiedustelukuukaudelta tai vähintään neljän viikon pituiselta jaksolta, josta suurin osa sattuu tiedustelukuukaudelle. Kaikki vähintään viikon pituiset työsuhteet on ilmoitettava.

Tiedustelun sisältö

Tiedustelussa kysytään jokaisesta työntekijästä seuraavat tiedot:

- A. Työnantajakunta (KELA:n koodi tai kuntayhtymä (KEV))
- B. Kunnallinen toimintayksikkö (KEV)
- D. Työpaikan sijaintikunta (KELA)
- E. Henkilötunnus (ikä ja sukupuoli)
- F. Työntekijän nimi
- G1. Tilikausi
- G2. Palvelussuhteen luonne
- G3. Palkkaryhmä
- G4. Koko-/osa-aikatyö
- H. Ammatti
- T1. Kunnassa palveltu aika
- T2. Lomapäiviä
- I. Aikatyötunnit ja palkka
- J. Kokonaistuntipalkkainen työ, tunnit ja ansio
- K. Urakatyötunnit ja ansio
- L1. Työkokemuksellisten osuus
- L2. Henkilökohtaisten lisien osuus
- L3. Työolosuhteellisten osuus
- L4. Ilta- ja yötyölisä sekä vuoro- ja lauantai-työkorotus sännölliseltä työajalta
- L5. Sunnuntaityökorotus säänn. työajalta
- M1,2. Ylityötunnit ja -ansiot (korotusosa)

Revidering 1995

Förfrågan gällde också uppgifter om anställningsförhållanden och timmar och förtjänster för icke arbetad tid, dvs. hela den skattepliktiga lönen.

Undersökningens population

Förfrågan gäller kommunernas och samkommunernas timavlönade arbetstagare som lyder under arbetskollektivavtalet. Uppgifter om lantbruksavbytare i anställningsförhållande på viss tid insamlas i förfrågan för timavlönade arbetstagare. Uppgifter om lantbruksavbytare i fast anställningsförhållande uppges i det kommunala personregistrets förfrågan. Familjedagvårdarna ingår inte alls i förfrågan.

Frågeperiod

Uppgifterna gäller frågemånaden eller en period som omfattar minst fyra veckor och som till största delen infaller under frågemånaden. Alla arbetsförhållanden som varat minst en vecka skall uppges.

Förfrågans innehåll

I förfrågan inbegärs följande uppgifter av alla arbetstagare:

- A. Arbetsgivarkommun (FPA:s kod) eller samkommun (KPF)
- B. Den kommunala verksamhetsenheten (KPF)
- D. Den kommun där arbetsplatsen är belägen (EPA)
- E. Personbeteckning (ålder och kön)
- F. Arbetstagarens namn
- G1. Löneperiod
- G2. Anställningsförhållandet karaktär
- G3. Lönegrupp
- G4. Hel-/deltidsarbete
- H. Yrke
- T1. Tid i kommunens tjänst
- T2. Semesterdagar
- I. Tidsarbete, timmar och -lön
- J. Den totala arbete, timmar och -lön
- K. Ackordsarbete, timmar och -lön
- L1. Andelen tilläg för arbetserfarenhet
- L2. Andelen personliga tillägg
- L3. Andelen miljötillägg
- L4. Tillägg för kvälls-, natt-, skift- och lördagsarbete under ordinarie arbetstid
- L5. Söndagsförhöjning under ordinarie arbetstid
- M1,2. Övertid (förhöjningsdel), timmar och lön

- M3. Ilta- ja yötyölisä sekä vuorotyökorotus ylityöajalta
- M4. Sunnunttyökorotus ylityöajalta
- P1,2. Sairas-, vuosiloma-, koulutus-, juhlapäivä - yms. palkallisen poissaoloajan tunnit ja palkka
- P3,4. Varallaolokorvaus tunnit ja markat
- P5. Muut ei tehdyn työajan ansiot
- P6. Poissaolon palkkaa vähennetty
- V. Ennakkonpid.alainen palkka
- X. Ennakkonpidätys %

Kohtien I-K palkkatekijät sisältävät myös kohtien L1, L2 ja L3 lisät.

Tiedustelussa kysytään jokaisesta työntekijästä seuraavat tiedot: Kohtien I–L palkkatekijät sisältävät myös kohtien O ja P lisät.

Ansiökäsite

Julkaisun ansiökäsitteenä on tehdyn työajan ansio, johon sisältyvät kaikki tehdyllä työajalta maksettu palkat. Siinä ei ole mukana sellaisia korvauksia ja palkkoja, joita ei pidätetä työssäolonajalta maksettuna palkkana:

- arkipyhäkorvaus, kun henkilö ei ollut työssä
- kolmivuorotyön korvaukset
- työkalukorvaukset ja ns. tossu- ja eväsraha
- palkalliselta työloma-ajalta maksettu palkka
- vuosi-, sairaus- ja äitiysloman palkka sekä lomarahat.

Tilastotaulukoissa käytetään seuraavia palkkakäsitteitä:

1. Tehdyt työtunnit lasketaan kohtien I, J ja K työtuntien summana
2. Säännöllisen työajan ansio ilman työaikalisia lasketaan jakamalla kohtien I, J ja K yhteenlasketut ansiot tehdyillä työtunneilla
3. Säännöllisen työajan ansio työaikalisineen lasketaan jakamalla kohtien I, J, K, L4 ja L5 yhteenlasketut ansiot tehdyillä työtunneilla
4. Kokonaistuntikeskiansio lasketaan jakamalla kohtien I, J, K, L4, L5, M2, M3 ja M4 yhteenlasketut ansiot tehdyillä työtunneilla.

Kokonaisansioon lasketaan mukaan kaikki palkkatekijät paitsi varallaolokorvaus.

- M3. Tillägg för kvälls-, natt- och skift arbete i övertidsarbete
- M4. Söndagsförhöjning i övertidsarbete
- P1,2. Lön för sjukledighet, semester, utbildning, jubileum e.d. frånvaro med lön
- P3,4. Beredskapsersättning, timmar och mk
- P5. Annan förtjänst av icke-utförd arbetstid
- P6. Lönen för frånvarotid innehållen
- V. Förskottsskattepliktig lön
- X. Förskottsinnehållning %

Lönefaktorena i punkterna I-K inkluderar även tilläggen i punkterna L1, L2 och L3.

I förfrågan inbegärs följande uppgifter av alla arbetstagare: Lönefaktorena i punkterna I–L inkluderar även tilläggen i punkterna O och P.

Förtjänstbegreppet

Förtjänstbegreppet i rapporten är förtjänst för utförd arbetstid, vari ingår all lön som betalats för den utförda arbetstiden. I statistiken inte sådana lönefaktorer som inte räknas som lön som betalats för tid i arbete:

- söckenhelgersättning, då personen inte arbetat
- ersättning för treskiftarbete
- ersättning för arbetsredskap och s.k. toffelpenning
- kostpenning för avlönad arbetsledighet
- lön som betalats för semester, sjukdomstid och moder-skapsledighet samt semesterpenning.

I statistiktabellerna används följande lönebegrepp:

1. Utförda arbetstimmar räknas som summan av arbetstimmar i punkterna I - K
2. Förtjänst av ordinarie arbetstid utan arbetstidstillägg räknas genom att dividera de sammanlagda förtjänsterna i punkterna I - K med utförda arbetstimmar
3. Förtjänst för ordinarie arbetstid inklusive arbetstidstillägg beräknas genom att dividera de sammanlagda förtjänsterna i punkterna I, J, K, L4 och L5 med antalet utförda arbetstimmar
4. Den totala medeltimförtjänsten beräknas genom att dividera de sammanlagda förtjänsterna i punkterna I, J, K, L4, L5, M2 ja M4 med antalet utförda arbetstimmar.

Till totalförtjänsten räknas alla lönefaktorer utom beredskapsersättning.

Tietojenkeruumenetelmä

Kaikille kunnille ja kuntayhtymille lähetetään tiedustelu kerran vuodessa lokakuussa. Kunnalliset työnantajat voivat antaa ilmoitukset tuntipalkkaistista työntekijöistään tiedustelulomakkeilla, atk-lisätauksina tai konekielisinä linjasiirtoina mg-nauhoilla ja mg-levykkeillä. Vastaamista seurataan mm. vertailulla edellisen tiedustelun työntekijämääriin.

Taulukkoluetelo

Taulukko A.

Kuntien ja kuntayhtymien tuntipalkkaisten työntekijöiden lukumäärät ja kokonaiskeskituntiansiot kuntamuodon, paikkakuntaluokan ja sukupuolen mukaan neljännesvuosittain I neljänneksestä 1992 IV neljännekseen 1995.

Taulukko B.

Kuntien ja kuntayhtymien tuntipalkkaisten työntekijöiden lukumäärät ja kokonaiskeskituntiansiot suurimmissa ammattiryhmissä sukupuolen mukaan II neljänneksestä 1994 IV neljännekselle 1995.

1. Kuntien ja kuntayhtymien tuntipalkkaisten työntekijöiden lukumäärät, työtunnit ja keskituntiansiot kuntamuodon, tehtäväryhmän ja sukupuolen mukaan lokakuussa 1995.
2. Kuntien ja kuntayhtymien työntekijöiden lukumäärät, työtunnit ja keskituntiansiot toimialan ja sukupuolen mukaan lokakuussa 1995.
3. Kuntien ja kuntayhtymien tuntipalkkaisten työntekijöiden lukumäärät, työtunnit, keskituntiansiot ja palkkausmuotojen työaikaosuudet (%) kuntamuodon, paikkakuntaluokan ja sukupuolen mukaan lokakuussa 1995.
4. Kuntien ja kuntayhtymien tuntipalkkaisten työntekijöiden työtunnit, keskituntiansiot ja palkkausmuotojen työaikaosuudet (%) kuntamuodon, sukupuolen ja palkkaryhmän mukaan lokakuussa 1995.
5. Kuntien ja kuntayhtymien tuntipalkkaisten työntekijöiden lukumäärät ja lukumääräosuudet kokonaisansior ryhmän ja kuntamuodon mukaan lokakuussa 1995.
6. Kuntien ja kuntayhtymien tuntipalkkaisten työntekijöiden lukumäärä ja kokonaiskeskituntiansio paikkakuntaluokan, kuntamuodon, sukupuolen ja palkkaryhmän mukaan lokakuussa 1995.

Uppgiftsinsamlingsmetod

Alla kommuner och samkommuner får förfrågan en gång i året i oktober. De kommunala arbetsgivarna kan ge uppgifterna om sina timavlönade arbetstagare på frågeblanketterna, i form av datalistor eller på maskinspråk på mg-band och mg-disketter. Svarefrekvensen följs upp bl.a. genom en jämförelse med antalet arbetstagare vid den senaste förfrågan.

Tabeller

Tabell A.

Kommunernas och samkommunernas timavlönade arbetstagare, deras antal och medeltimförtjänster enligt kommunform, ortsklass och kön kvartalsvis från 1:a kvartalet 1992 till 4:e kvartalet 1995.

Tabell B.

Kommunernas och samkommunernas timavlönade arbetstagare, deras antal och totala medeltimförtjänster i de största yrkesgrupperna enligt kön från 2:a kvartalet 1994 till 4:e kvartalet 1995.

1. Kommunernas och samkommunernas timavlönade arbetstagare, antal, arbetstimmar och medeltimförtjänster enligt kommunform, uppgiftsgrupp och kön i oktober 1995.
2. Kommunernas och samkommunernas timavlönade arbetstagare, antal, arbetstimmar och medeltimförtjänster enligt lönegrupp och kön i oktober 1995.
3. Kommunernas och samkommunernas timavlönade arbetstagare, antal, arbetstimmar, medeltimförtjänster och avlöningsformens arbets-tidsandel (%) enligt kommunform, ortsklass och kön i oktober 1995.
4. Kommunernas och samkommunernas timavlönade arbetstagares arbetstimmar, medeltimförtjänster och avlöningsformens arbetstidsandel (%) enligt kommunform, lönegrupp och kön i oktober 1995.
5. Kommunernas och samkommunernas timavlönade arbetstagares antal och deras procentuella andel enligt totalförtjänstgrupp och kommunform i oktober 1995.
6. Kommunernas och samkommunernas timavlönade arbetstagares antal och deras totala medeltimförtjänst enligt ortsklass, kommunform, kön och lönegrupp i oktober 1995.

7. Kuntien ja kuntayhtymien tuntipalkkaisten työntekijöiden lukumäärä, työtunnit ja kokonaiskeskituntiansio ikäryhmittäin kuntamuodon ja sukupuolen mukaan lokakuussa 1995.
 8. Kuntien ja kuntayhtymien tuntipalkkaisten työntekijöiden ansioiden erittely lokakuussa 1995.
 9. Kaupunkien tuntipalkkaisten työntekijöiden lukumäärät sukupuolen mukaan lokakuussa 1995.
 10. Kuntien ja kuntayhtymien palkkaryhmiin kuuluttomien työntekijöiden lukumäärä, työtunnit ja keskituntiansiot kuntamuodon ja sukupuolen mukaan marraskuussa 1995.
7. Kommunernas och samkommunernas timavlönade arbetstagare, antal, arbetstimmar och totala medeltimförtjänst enligt åldersgrupp, kommunform och kön i november 1995.
 8. Specifikation av kommunernas och samkommunernas timavlönade arbetstagares förtjänster i november 1995.
 9. Antalet timavlönade arbetstagare i städerna enligt kön i november 1995.
 10. Kommunernas och samkommunernas arbetstagare som inte hör till någon lönegrupp, deras antal, arbetstimmar och medeltimförtjänst enligt kommunform och kön i november 1995.

Taulukko A. Kuntien ja kuntayhtymien tuntipalkkaisten työntekijöiden lukumäärät ja kokonaiskeskituntiansiot I/1992 – IV/1995.

Tabell A. Antalet av och totala medeltimförtjänster för kommunernas och samkommunernas timavlönad, från I/1992 till IV/1995

Kuntamuoto, paikkakuntaluokka ja sukupuoli Kommuntyp, ortsklass och kön	Vuosi ja neljännes – År och kvartal									
	1992				1993		1994		1995	
	I	II	III	IV	I	IV	II	IV	IV	
Kaupungit – Städer	22 955	24 447	23 399	21 433	20 955	19 522	20 388	18,732	19 218	
	49,25	48,61	48,12	49,62	49,96	49,88	49,43	50,30	51,53	
Pkl:n mukaan – Enligt ortsklass										
I	11 354	12 489	11 967	11 007	10 808	10 419	10783	9 988	9 929	
	51,74	50,79	50,20	51,62	52,21	51,86	51,65	52,38	53,71	
II	11 601	11 958	11 432	10 426	10 147	9 103	9605	8 744	9 289	
	46,74	46,54	45,97	47,50	47,48	47,57	46,98	47,93	49,14	
Sukupuolen mukaan – Enligt kön										
Miehet – Män	20 151	20 746	19 723	18 659	18 396	17 194	17508	16 317	16 429	
	49,94	46,65	49,30	50,45	50,70	50,59	50,44	51,14	52,61	
Naiset – Kvinnor	2 804	3 701	3 676	2 774	2 559	2 328	2880	2 415	2 789	
	43,89	42,31	41,60	43,68	44,19	44,40	43,03	44,14	44,61	
Muut kunnat – Övriga kommuner	6 284	6 168	6 086	5 568	4 788	4 374	5 137	4 877	4 845	
	41,68	41,89	41,25	42,36	42,24	43,12	42,50	42,97	44,61	
Pkl:n mukaan – Enligt ortsklass										
I	594	575	620	600	449	591	656	631	633	
	43,21	44,40	42,26	43,39	44,24	43,43	43,18	43,94	45,27	
II	5 690	5 593	5 466	4 968	4 339	3 783	4481	4 246	4 212	
	41,51	41,65	41,14	42,24	42,03	43,07	42,41	42,83	44,52	
Sukupuolen mukaan – Enligt kön										
Miehet – Män	5 857	5 641	5 526	5 158	4 457	4 087	4579	4 541	4 480	
	41,82	42,20	41,59	42,62	42,45	43,34	42,82	43,21	44,97	
Naiset – Kvinnor	427	527	560	410	331	287	378	336	365	
	39,14	38,05	37,41	38,66	38,68	39,06	37,93	38,70	39,38	
Kuntayhtymät – Samkommuner	442	296	287	265	309	236	280	252	133	
	49,43	49,49	48,37	49,36	48,37	49,99	50,80	49,93	45,77	
Pkl:n mukaan – Enligt ortsklass										
I	230	219	212	198	198	178	188	177	84	
	52,27	52,25	51,47	51,70	51,64	52,10	53,36	52,68	47,93	
II	212	77	75	67	111	58	92	75	49	
	46,38	40,98	39,66	41,27	41,66	42,35	44,75	42,72	40,67	
Sukupuolen mukaan – Enligt kön										
Miehet – Män	332	219	215	201	227	185	209	198	84	
	51,84	52,09	50,63	51,38	50,37	51,71	52,99	51,55	47,93	
Naiset – Kvinnor	110	77	72	64	82	51	71	54	49	
	40,45	40,89	40,88	41,58	41,23	42,34	42,06	42,12	40,67	
Koko kuntasektori – Hela kommunala sektorn	29 681	30 911	29 772	27 266	26 052	24 132	25 805	23 861	24 196	
	47,66	47,30	46,73	48,17	48,57	48,67	48,13	48,86	50,14	
Pkl:n mukaan – Enligt ortsklass										
I	12 178	13 283	12 799	11 805	11 455	11 188	11627	10 796	10 612	
	51,33	50,37	49,85	51,22	51,90	51,45	51,24	51,93	53,22	
II	17 503	17 628	16 973	15 461	14 597	12 944	14178	13 065	13 584	
	45,03	44,98	44,40	45,80	45,85	46,22	45,58	46,30	47,67	
Sukupuolen mukaan – Enligt kön										
Miehet – Män	26 340	26 606	25 464	24 018	23 080	21 466	22476	21 056	20 993	
	48,17	48,11	47,64	48,81	49,15	49,22	48,92	49,49	50,98	
Naiset – Kvinnor	3 341	4 305	4 308	3 248	2 972	2 666	3329	2 805	3 203	
	43,26	41,80	41,09	43,06	43,59	43,88	42,50	43,57	44,02	

Taulukko B. Kuntien ja kuntayhtymien tuntipalkkaisten työntekijöiden lukumäärät ja säännöllinen työajan keskituntiansiot suurimmissa ammattiryhmissä II/1994 – IV/1995

Tabell. B. Antalet av och total medeltimförtjänster för kommunernas och samkommunernas timavlönade arbetstagare i de största yrkesgrupperna från II/1994 till IV/1995

Ammattiryhmä – Yrkesgrupp Ammatti – Yrke Sukuupuoli – Kön	Lukumäärä Antal			Säännöllisen työajan ansio, mk Medeltimförtjänst för ordinarie arbetstid, mk		
	II/94	IV/94	IV/95	II/94	IV/94	IV/95
0043 Työnjohtajat						
Arbetsledare	789	774	811	53,79	53,55	54,90
Miehet – Män	692	673	701	54,24	54,21	55,70
Naiset – Kvinnor	97	101	110	48,79	48,94	49,58
Esimies, työnjohtaja						
Förman, arbetsledare	295	299	312	56,03	56,19	57,22
Miehet – Män	257	264	269	56,76	56,78	58,10
Naiset – Kvinnor	38	35	43	50,79	51,82	51,19
Etumies						
Arbetsbas	375	349	389	52,22	51,63	53,06
Miehet – Män	334	296	328	53,00	52,44	53,97
Naiset – Kvinnor	41	53	61	47,16	46,82	48,33
183 Urheilu- ja liikuntatyö						
Idrotts- och sportarbete	1 351	1 303	1 164	46,14	46,32	47,13
Miehet – Män	1 239	1 207	1 054	46,08	46,18	47,10
Naiset – Kvinnor	112	96	110	46,81	48,19	47,47
Ulkoilualueiden työntekijä, täysin ammattitaitoinen¹⁾						
Friluftsområdesarbetare, fullt yrkeskunniga						
Miehet – Män	151	127	128	45,12	45,94	42,15
Urheilukentän hoitaja, täysin ammattitaitoinen						
Idrottsplanskötare, fullt yrkeskunniga						
Miehet – Män	185	182	177	50,25	49,12	51,88
Urheilukenttä- ja luistinratatyöntekijä, vanhempi						
Arbetare på idrottsplaner och skridskobanor, äldre	228	245	245	45,65	44,59	46,54
Miehet – Män	206	223	227	45,55	44,18	46,38
Naiset – Kvinnor	22	22	18	46,72	48,77	48,80
Urheilukenttä- ja luistinratatyöntekijä, nuorempi						
Arbetare på idrottsplaner och skridskobanor, yngre						
Miehet – Män	209	213	181	41,71	41,39	43,74
412 Puutarha- ja puistotyöntekijät						
Trädgårds- och parkarbetare	2 557	1 739	2 345	40,84	42,63	42,45
Miehet – Män	1 615	1 165	1 431	40,90	42,28	42,49
Naiset – Kvinnor	942	574	914	40,75	43,37	42,38
Puutarha-apulainen, täysin ammattitaitoinen						
Trädgårdsbiträde, fullt yrkeskunniga	262	237	253	47,59	48,16	49,44
Miehet – Män	128	110	107	47,89	48,61	49,91
Naiset – Kvinnor	134	127	146	47,32	47,76	49,09
Puistotyöntekijä, täysin ammattitaitoinen yli 6 v						
Parkarbetare, fullt yrkeskunniga över 6 år	503	461	497	45,76	46,03	47,66
Miehet – Män	331	317	326	46,28	46,33	48,12
Naiset – Kvinnor	172	144	171	44,74	45,35	46,70
Puisto- ja puutarhatyöntekijä, ammattitaitoinen						
Park- och trädgårdsarbetare, yrkeskunniga	263	199	230	43,48	43,74	44,04
Miehet – Män	162	135	149	43,30	43,71	44,40
Naiset – Kvinnor	101	64	81	41,17	43,82	43,23
Puisto- ja puutarhatyöntekijä						
Park- och trädgårdsarbetare	1 522	839	1 351	36,99	38,02	38,57
Miehet – Män	990	602	843	36,95	37,78	38,63
Naiset – Kvinnor	532	237	508	37,06	38,68	38,46

¹⁾ 2. palkkaryhmä – 2:a lönegr.

Ammattiryhmä – <i>Yrkesgrupp</i> Ammatti – <i>Yrke</i> Sukupuoli – <i>Kön</i>	Lukumäärä <i>Antal</i>			Säännöllisen työajan ansio, mk <i>Medeltimförtjänst för ordinarie arbetstid, mk</i>		
	II/94	IV/94	IV/95	II/94	IV/94	IV/95
442 Metsä- ja uittotyöntekijät <i>Skogs- och flottningsarbetare</i>						
Miehet – <i>Män</i>	552	494	506	41,31	41,10	43,33
Metsätyömies, vanhempi <i>Skogsarbetare, äldre</i>						
Miehet – <i>Män</i>	194	171	193	42,62	43,68	45,57
Metsätyömies, nuorempi <i>Skogsarbetare, yngre</i>						
Miehet – <i>Män</i>	208	213	179	39,56	38,10	40,73
501 Kaivos- ja louhintatyöntekijät <i>Gruv- och stenbrytningsarbetare</i>						
Miehet – <i>Män</i>	452	434	440	53,23	53,06	55,16
Kairausetumies/mittaus- ja kairausetumies <i>Borrnings- och mätningsbas</i>						
Miehet – <i>Män</i>	199	197	203	51,85	51,96	53,69
Panostaja – <i>Laddare</i>						
Miehet – <i>Män</i>	120	109	110	54,93	54,08	56,73
641 Moottoriajoneuvon- ja raitiovaunukuljettajat <i>Motorfordons - och spårvagnsförare</i>						
Miehet – <i>Män</i>	976	987	981	48,80	48,71	50,07
Miehet – <i>Män</i>	954	962	958	48,84	48,76	50,12
Naiset – <i>Kvinnor</i>	22	25	23	46,53	46,20	47,72
Kuorma-autonkuljettaja, vanhempi väh. 6 v. <i>Lastbilschaufför, äldre minst 6 år</i>						
Miehet – <i>Män</i>	623	637	658	49,17	49,22	50,73
Autonkuljettaja, vanhempi väh. 4 v., ammattitaitoinen <i>Chaufför, äldre minst 4 år, yrkeskunniga</i>						
Miehet – <i>Män</i>	235	234	207	48,32	47,72	48,85
752 Koneenasentajat ym. <i>Maskinmontörer mm.</i>						
Miehet – <i>Män</i>	698	680	354	56,53	56,37	58,93
Koneasentaja, vanhempi <i>Maskinmontör, äldre</i>						
Miehet – <i>Män</i>	247	235	221	54,67	54,78	57,79
755 Putkityöntekijät <i>Rörledningsarbetare</i>						
Miehet – <i>Män</i>	1 220	1 251	1 184	52,37	52,09	54,01
Putkiasentaja, vanhempi <i>Rörarbetare, äldre</i>						
Miehet – <i>Män</i>	890	916	925	52,96	52,89	54,75
Putkiasentaja, nuorempi <i>Rörarbetare, yngre</i>						
Miehet – <i>Män</i>	195	195	162	48,07	47,95	50,10
756 Hitsaajat ja kaasuleikkaajat <i>Svetsare</i>						
Miehet – <i>Män</i>	284	291	275	54,56	54,23	57,91
Hitsaaja, vanhempi <i>Svetsare, äldre</i>						
Miehet – <i>Män</i>	214	221	206	55,45	55,16	59,26
761 Sähköasentajat <i>Elmontörer</i>						
Miehet – <i>Män</i>	1 246	1 168	1 002	54,69	54,87	57,32
Sähköasentaja, vanhempi <i>Elmontör, äldre</i>						
Miehet – <i>Män</i>	832	788	741	56,70	56,68	59,27

Ammattiryhmä – Yrkesgrupp Ammatti – Yrke Sukupuoli – Kön	Lukumäärä Antal			Säännöllisen työajan ansio, mk Medeltimförtjänst för ordinarie arbetstid, mk		
	II/94	IV/94	IV/95	II/94	IV/94	IV/95
765 Puhelin- ja linja-asentajat						
<i>Telefon- och linjemontörer</i>	417	410	386	52,55	52,67	54,80
Miehet – Män	404	399	375	52,65	52,71	54,84
Naiset – Kvinnor	13	11	11	49,41	50,75	53,18
Puhelinasentaja, vanhempi - <i>Telefonmontör, äldre</i>	230	235	231	53,02	52,87	55,00
Miehet – Män	220	226	220	53,09	52,92	55,08
Naiset – Kvinnor	10	9	11	51,23	..	53,18
780 Maalaus- ja lattianpäällystystyöntekijät ym.						
<i>Målnings- och golvbeläggningsarbetare mm.</i>	559	546	583	50,51	50,71	52,19
Miehet – Män	529	515	557	50,65	50,96	52,35
Naiset – Kvinnor	30	31	26	47,71	46,34	48,87
Maalari, vanhempi, täysin ammattitaitoinen <i>Målare, äldre, fullt yrkeskunniga</i>						
Miehet – Män	394	396	411	51,93	51,94	53,83
Maalari, nuorempi, ammattitaitoinen <i>Målare, yngre, yrkeskunniga</i>						
Miehet – Män	124	113	139	46,01	46,67	47,76
792 Muu maa- ja vesirakennus ja kunnossapitotyö						
<i>Annat jord- och vattenbyggnadsarbete samt underhåll</i>	2 093	2 095	2 025	47,65	47,64	50,13
Miehet – Män	2 030	2 026	1 956	47,73	47,75	50,25
Naiset – Kvinnor	63	69	69	45,24	44,46	46,71
Katuosaston työntekijä, vaativat tehtävät <i>Gatuavdelningsarbetare, krävande uppgifter</i>						
Miehet – Män	267	260	225	49,67	49,41	50,97
Mittausmies, vanh., täysin ammattitaitoinen <i>Mättningsman, äldre, fullt yrkeskunniga</i>						
Miehet – Män	417	418	412	48,00	47,81	49,92
Mittausmies, yli 4 v. ammatissa olleet <i>Mättningsman, över 4 år yrkeserfaren</i>						
Miehet – Män	152	163	158	45,54	45,63	47,68
Putkenlaskija <i>Rörläggare</i>						
Miehet – Män	349	359	357	49,25	49,60	52,78
Maanrakennusammattimies <i>Jordbyggnadsyrkesman</i>						
Miehet – Män	141	146	153	47,19	47,05	48,34
Katuosaston työntekijä <i>Gatuavdelningsarbetare</i>						
Miehet – Män	120	128	99	47,19	47,27	49,37
Mittausmies, nuorempi <i>Mättningsman, yngre</i>						
Miehet – Män	165	153	143	43,58	44,60	47,01
793 Talonrakennustyö						
<i>Husbyggnadsarbete</i>	3 074	3 061	3 124	49,24	49,25	51,24
Miehet – Män	3 022	3 009	3 076	49,34	49,33	51,32
Naiset – Kvinnor	52	52	48	42,94	44,18	45,36
Kirvesmies, muissa kuin 3 palkkaryhmässä <i>Timmerman, i andra än i 3:e lönegr.</i>						
Miehet – Män	1 752	1 777	1 925	50,42	50,24	52,26
Kirvesmies telinetyössä <i>Timmerman i ställningsarbete</i>						
Miehet – Män	151	156	133	48,56	48,56	52,13
Rakennusalan yleisammattimies <i>All-round yrkesman inom byggnadsbranschen</i>						
Miehet – Män	299	313	303	45,41	44,99	48,07
Sekatyöntekijä, vaativa talonrakennusala <i>Diversearbetare, krävande husbyggnadsbransch</i>						
Miehet – Män	390	328	370	44,14	44,54	45,33
Naiset – Kvinnor	44	39	37	42,19	42,63	43,69

Taulukko B. jatk. – Tabell B. forts.

Ammattiryhmä – Yrkesgrupp Ammatti – Yrke Sukupuoli – Kön	Lukumäärä Antal			Säännöllisen työajan ansio, mk Medeltimförtjänst för ordinarie arbetstid, mk		
	II/94	IV/94	IV/95	II/94	IV/94	IV/95
87 Työkoneiden käyttö <i>Användning av arbetsmaskiner</i>						
Miehet – Män	1 273	1 258	1 208	49,79	49,60	51,37
Tiehöylän kuljettaja, vanhempi <i>Väghyvelsförare, äldre</i>						
Miehet – Män	185	191	186	51,53	51,26	52,78
Maansiirtotraktorin ja traktorikaivurien käyttäjä <i>Förare av jordchakningsmaskiner</i>						
Miehet – Män	190	177	156	49,58	49,64	51,68
Traktorin käyttäjät alle 5 tonnin <i>Traktorförare, under 5 ton</i>						
Miehet – Män	375	369	331	47,23	46,84	48,87
882 Varastotyöntekijät <i>Lagerarbetare</i>	306	298	262	45,44	45,15	46,99
Miehet – Män	248	241	211	45,73	45,44	47,07
Naiset – Kvinnor	58	57	51	44,13	43,88	46,65
89 Sekatyö <i>Diversearbete</i>	2 937	2 381	2 279	38,21	39,08	40,14
Miehet – Män	2 671	2 206	2 038	38,44	39,30	40,42
Naiset – Kvinnor	266	175	241	35,74	36,16	37,51
Seka- ja aputyöntekijä <i>Diverse- och hjälparbetare</i>						
Miehet – Män	2 891	2 317	2 204	38,05	38,72	39,86
Naiset – Kvinnor	2 646	2 148	1 966	38,27	38,91	40,12
Naiset – Kvinnor	245	169	238	35,24	36,11	37,52
931 Kiinteistötyöntekijät <i>Fastighetsarbetare</i>						
Miehet – Män	719	714	708	50,79	50,68	52,08
Laitosmies <i>Maskinställare</i>						
Miehet – Män	117	119	143	50,56	50,93	52,34
Laitosmies, vanhempi <i>Maskinställare, äldre</i>						
Miehet – Män	287	292	250	53,23	52,54	55,27
932 Siivoojat <i>Städare</i>	1 600	1 385	1 403	40,94	42,04	42,74
Miehet – Män	404	269	302	37,12	38,93	39,34
Naiset – Kvinnor	1 196	1 116	1 101	42,07	42,76	43,67
Kadunlakaisija ja piirilakaisija <i>Gatsopare och distriktsopare</i>						
Miehet – Män	177	166	152	43,45	43,35	44,46
Miehet – Män	89	83	71	43,67	43,68	44,90
Naiset – Kvinnor	88	83	81	43,27	43,03	44,03
Korjauspajojen/miehistösuojan siivooja <i>Städerskor i reparationsverkstäder</i>						
Naiset – Kvinnor	210	210	188	43,99	43,84	45,46
Siivous- ja puhdistustyöntekijä <i>Städ- och rengöringsarbetare</i>						
Miehet – Män	677	669	666	41,75	42,06	43,33
Miehet – Män	21	28	25	43,12	41,44	43,09
Naiset – Kvinnor	656	641	641	41,71	42,08	43,33
Tilapäiset kausityöntekijät puhdistustöissä <i>Tillfälliga säsongarbetare</i>						
Miehet – Män	391	190	274	34,26	35,49	36,54
Miehet – Män	291	154	198	34,08	35,39	36,49
Naiset – Kvinnor	100	36	76	34,73	36,02	36,65

TAULUKKO 1 Kuntien ja kuntayhtymien tuntipalkkaisten työntekijöiden lukumäärät, työtunnit ja keskituntiansiot (kta) tehtäväryhmän, sukupuolen ja palkkausmuodon mukaan lokakuussa 1995 - Kommunernas och samkommunernas timavlönade arbetstagare, arbetstimmar och medeltimförtjänster enligt uppgiftsgrupp, kön och avlöningsform i oktober 1995

Kunta Tehtäväryhmä Sukupuoli Kommun Uppgiftsgrupp Kön	Aikatyö		Kok. tunti- palkk. työ Totaltim- avlönat arbete		Urakkatyö		Säännöllisen työajan kta Mtf under ordi- narie arbetstid		Kokonaisansio Totalförtjänst				
	Tids- arbete		Tun- nit	Kta	Tun- nit	Kta	Tun- nit	Kta	Ilman työaik. lisiä Exkl.at.	Työaik. lisiin Inkl.at. tillägg	Tun- nit	Siitä ylityö Därav övertid	Kta
	Lkm	Antal	100h	mk	100h	mk	100h	mk	mk	mk	100h	100h	mk
Koko kuntasektori Hela kommunsektorn													
YHTEENSÄ													
Yhteensä-Sammanlagt	24196	18993	46,11	8181	49,95	3966	60,24	48,92	49,44	31140	367	50,14	
Miehet-Män	20993	16532	46,87	7227	50,47	3595	61,39	49,73	50,24	27354	343	50,98	
Naiset-Kvinnor	3203	2461	40,99	954	46,03	371	49,12	43,06	43,69	3786	24	44,02	
0 Yleishallinto													
Yhteensä-Sammanlagt	674	451	37,82	332	52,59	8	68,79	44,34	45,79	792	10	46,59	
Miehet-Män	600	391	38,12	309	53,16	8	68,88	45,03	46,64	708	10	47,54	
Naiset-Kvinnor	74	60	35,87	24	45,19	0	54,20	38,54	38,55	84	0	38,55	
1 Järjestystoimi													
Yhteensä-Sammanlagt	59	59	39,07	6	45,95	9	58,42	41,89	41,91	73	0	42,12	
Miehet-Män	52	52	39,81	6	45,95	9	58,42	42,77	42,80	66	0	43,03	
Naiset-Kvinnor	7	7	33,74	-	-	-	-	33,74	33,74	7	-	33,74	
2 Terveydenhuolto													
Yhteensä-Sammanlagt	133	142	49,10	22	52,11	5	59,08	49,76	50,28	168	1	50,58	
Miehet-Män	109	126	50,02	14	55,64	5	59,08	50,84	51,35	144	1	51,68	
Naiset-Kvinnor	24	16	41,85	8	46,00	-	-	43,22	43,90	24	0	43,94	
3 Sosiaalitoimi													
Yhteensä-Sammanlagt	660	614	39,17	85	45,14	2	63,24	39,97	39,98	701	0	39,99	
Miehet-Män	503	459	39,21	75	44,98	2	63,24	40,12	40,12	537	-	40,12	
Naiset-Kvinnor	157	155	39,05	10	46,26	-	-	39,49	39,51	165	0	39,55	
4 Sivistystoimi													
Yhteensä-Sammanlagt	1843	1414	41,61	831	47,78	10	60,08	43,96	46,95	2254	21	47,57	
Miehet-Män	1512	1222	42,10	648	48,50	8	60,89	44,39	47,16	1878	14	47,70	
Naiset-Kvinnor	331	192	38,49	183	45,26	1	54,84	41,84	45,93	376	7	46,97	
-siitä-därav Kulttuuri- ja vapaa- aikatoiminta													
Yhteensä-Sammanlagt	1732	1342	41,75	813	47,76	4	62,52	44,06	47,18	2159	20	47,81	
Miehet-Män	1437	1175	42,20	633	48,48	3	65,71	44,44	47,31	1811	13	47,84	
Naiset-Kvinnor	295	167	38,58	181	45,25	1	54,84	42,10	46,51	349	7	47,61	
5 Kaavoitus- ja yleiset t													
Yhteensä-Sammanlagt	12427	9632	45,72	4736	49,27	1599	59,35	48,14	48,29	15968	136	48,70	
Miehet-Män	10524	8085	46,59	4145	49,70	1493	59,80	48,97	49,11	13723	126	49,55	
Naiset-Kvinnor	1903	1547	41,14	592	46,26	106	52,94	43,05	43,28	2245	10	43,50	
Kaavoitus, mittaus ja rakennuttaminen													
Yhteensä-Sammanlagt	832	647	48,25	373	51,03	59	56,57	49,66	49,69	1079	4	49,85	
Miehet-Män	774	607	48,52	359	51,17	53	57,53	49,92	49,93	1019	3	50,08	
Naiset-Kvinnor	58	40	44,02	14	47,53	6	48,28	45,28	45,72	60	0	45,92	
Yleiset työt													
Yhteensä-Sammanlagt	8564	6155	44,77	3665	49,12	1042	58,12	47,52	47,70	10862	100	48,15	
Miehet-Män	7033	4974	45,69	3125	49,63	972	58,38	48,40	48,59	9071	91	49,08	
Naiset-Kvinnor	1531	1182	40,93	540	46,22	70	54,46	43,05	43,22	1792	9	43,46	
6 Kiinteistöt													
Yhteensä-Sammanlagt	2160	2089	45,87	452	48,31	196	60,08	47,29	47,44	2738	12	47,68	
Miehet-Män	1970	1899	46,20	423	48,72	186	60,67	47,70	47,82	2508	12	48,08	
Naiset-Kvinnor	190	190	42,58	29	42,31	10	49,36	42,85	43,32	230	0	43,38	
7 Liike- ja palvelutoimin													
Yhteensä-Sammanlagt	6226	4588	50,17	1703	53,06	2138	60,90	53,47	54,13	8428	188	55,58	
Miehet-Män	5709	4293	50,66	1595	53,45	1884	62,71	54,15	54,83	7772	180	56,37	
Naiset-Kvinnor	517	294	42,99	108	47,20	254	47,49	45,42	45,75	656	7	46,26	
Liikelaitokset													
Yhteensä-Sammanlagt	4387	2741	51,28	1323	53,87	1933	61,71	55,22	56,08	5997	150	57,85	
Miehet-Män	4079	2584	51,73	1238	54,29	1781	62,94	55,86	56,76	5604	147	58,61	
Naiset-Kvinnor	308	156	43,97	85	47,84	152	47,31	46,09	46,50	393	3	46,97	
Sisäinen palvelutoiminta													
Yhteensä-Sammanlagt	1833	1839	48,51	381	50,21	204	53,30	49,18	49,30	2423	37	49,99	
Miehet-Män	1624	1701	49,05	357	50,56	103	58,81	49,76	49,87	2160	33	50,58	
Naiset-Kvinnor	209	138	41,87	23	44,90	102	47,75	44,42	44,63	263	4	45,19	
Tehtäväryhmä tuntematon													
Yhteensä-Sammanlagt	14	5	38,97	13	47,08	-	-	44,85	46,46	18	0	46,48	
Miehet-Män	14	5	38,97	13	47,08	-	-	44,85	46,46	18	0	46,48	

TAULUKKO 1 Kuntien ja kuntayhtymien tuntipalkkaisten työntekijöiden lukumäärät, työtunnit ja keskituntiansiot (kta) tehtäväryhmän, sukupuolen ja palkkausmuodon mukaan lokakuussa 1995 - Kommunernas och samkommunernas timavlönade arbetstagare, arbetstimmar och medeltimförtjänster enligt uppgiftsgrupp, kön och avlöningsform i oktober 1995

Kunta Tehtäväryhmä Sukupuoli Kommun Uppgiftsgrupp Kön	Aikatyö		Kok.tunti- palkk.työ		Urakkatyö		Säännöllisen työajan kta		Kokonaisansio			
	Tids- arbete		Totaltim- avlönat arbete		Ackords- arbete		Mtf under ordi- narie arbetstid		Totalförtjänst			
	Tun- nit	Kta	Tun- nit	Kta	Tun- nit	Kta	Ilman työaik. lisiä	Työaik. lisiin	Tun- nit	Siitä ylityö	Kta	
Lkm Antal	100h	mk	100h	mk	100h	mk	Exkl.at. tillägg	Inkl.at. tillägg	Tim- mar	Därav övertid	Mtf	
YHTEENSÄ												
Yhteensä-Sammanlagt	19218	13647	47,10	7308	50,31	3886	60,36	50,12	50,75	24840	323	51,53
0 Yleishallinto												
Yhteensä-Sammanlagt	457	233	39,56	318	53,19	8	68,88	47,74	49,79	559	10	50,92
Miehet-Män	404	192	40,30	294	53,81	8	68,88	48,81	51,12	495	10	52,40
Naiset-Kvinnor	53	41	36,03	23	45,46	-	-	39,48	39,48	64	0	39,49
1 Järjestystoimi												
Yhteensä-Sammanlagt	41	39	39,60	3	50,41	9	58,42	43,36	43,36	51	0	43,50
Miehet-Män	37	34	40,59	3	50,41	9	58,42	44,53	44,53	46	0	44,69
Naiset-Kvinnor	4	5	.	-	.	-	.	33,14
2 Terveydenhuolto												
Yhteensä-Sammanlagt	75	90	51,08	-	-	2	62,46	51,34	52,12	93	1	52,54
Miehet-Män	70	84	51,48	-	-	2	62,46	51,75	52,59	86	1	53,04
Naiset-Kvinnor	5	7	.	-	.	-	.	45,99
3 Sosiaalitoimi												
Yhteensä-Sammanlagt	592	546	39,47	85	45,14	1	53,35	40,26	40,26	632	0	40,27
Miehet-Män	464	418	39,42	75	44,98	1	53,35	40,30	40,30	494	-	40,30
Naiset-Kvinnor	128	128	39,64	10	46,26	-	-	40,13	40,13	138	0	40,16
4 Sivistystoimi												
Yhteensä-Sammanlagt	1496	1063	42,27	795	47,87	4	62,52	44,71	48,15	1863	19	48,84
Miehet-Män	1215	913	42,79	612	48,65	3	65,71	45,18	48,40	1529	13	48,99
Naiset-Kvinnor	281	150	39,09	183	45,26	1	54,84	42,53	47,03	334	6	48,17
-siitä-därav												
Kulttuuri- ja vapaa- aikatoiminta												
Yhteensä-Sammanlagt	1421	1014	42,47	786	47,87	4	62,52	44,87	48,43	1804	18	49,12
Miehet-Män	1166	882	42,96	605	48,65	3	65,71	45,31	48,61	1491	12	49,19
Naiset-Kvinnor	255	132	39,25	181	45,25	1	54,84	42,77	47,56	314	6	48,75
5 Kaavoitus- ja yleiset t												
Yhteensä-Sammanlagt	9665	6584	46,61	4230	49,59	1579	59,35	49,25	49,43	12392	117	49,89
Miehet-Män	7967	5249	47,91	3660	50,10	1474	59,81	50,37	50,53	10382	107	51,05
Naiset-Kvinnor	1698	1335	41,48	570	46,34	106	52,93	43,46	43,70	2010	9	43,93
Kaavoitus, mittaus ja rakennuttaminen												
Yhteensä-Sammanlagt	688	473	48,70	351	51,08	59	56,57	50,17	50,20	883	3	50,37
Miehet-Män	635	441	48,99	337	51,23	53	57,53	50,44	50,44	831	3	50,61
Naiset-Kvinnor	53	32	44,70	14	47,53	6	48,28	45,89	46,39	53	0	46,62
Yleiset työt												
Yhteensä-Sammanlagt	6917	4346	45,26	3370	49,36	1035	58,12	48,36	48,57	8751	86	49,06
Miehet-Män	5530	3314	46,55	2843	49,93	965	58,39	49,50	49,72	7122	78	50,27
Naiset-Kvinnor	1387	1032	41,12	527	46,30	70	54,46	43,37	43,55	1629	8	43,81
6 Kiinteistöt												
Yhteensä-Sammanlagt	1225	1124	47,69	299	49,47	147	62,78	49,45	49,68	1570	6	49,93
Miehet-Män	1103	1007	48,11	277	50,07	137	63,80	50,01	50,20	1421	6	50,47
Naiset-Kvinnor	122	116	44,07	22	41,97	10	49,36	44,12	44,77	149	0	44,78
7 Liike- ja palvelutoimin												
Yhteensä-Sammanlagt	5666	3968	50,53	1578	53,35	2135	60,91	53,99	54,69	7681	170	56,16
Miehet-Män	5168	3690	51,09	1472	53,78	1881	62,72	54,76	55,48	7043	163	57,05
Naiset-Kvinnor	498	278	43,10	106	47,26	254	47,48	45,54	45,87	638	7	46,40
Liikelaitokset												
Yhteensä-Sammanlagt	4010	2319	51,79	1234	54,12	1932	61,71	55,81	56,73	5485	135	58,50
Miehet-Män	3709	2167	52,33	1150	54,58	1780	62,94	56,54	57,50	5097	132	59,37
Naiset-Kvinnor	301	152	44,06	85	47,84	152	47,31	46,15	46,56	389	3	47,04
Sisäinen palvelutoiminta												
Yhteensä-Sammanlagt	1651	1641	48,76	344	50,57	203	53,30	49,46	49,59	2188	34	50,32
Miehet-Män	1454	1515	49,33	322	50,94	102	58,86	50,09	50,21	1938	31	50,95
Naiset-Kvinnor	197	126	41,94	21	45,00	102	47,75	44,57	44,80	249	4	45,38
Tehtäväryhmä tuntematon												
Yhteensä-Sammanlagt	1	-	.	-	.	-	.	-
Miehet-Män	1	-	.	-	.	-	.	-

TAULUKKO 1 Kuntien ja kuntayhtymien tuntipalkkaisten työntekijöiden lukumäärät, työtunnit ja keskituntiansiot (kta) tehtäväryhmän, sukupuolen ja palkkausmuodon mukaan lokakuussa 1995 - Kommunernas och samkommunernas timavlönade arbetstagare, arbetstimmar och medeltimförtjänster enligt uppgiftsgrupp, kön och avlöningsform i oktober 1995

Kunta Tehtäväryhmä Sukupuoli Kommun Uppgiftsgrupp Kön	Aikatyö		Kok. tunti- palkk. työ		Urakkatyö		Säännöllisen työajan kta		Kokonaisansio			
	Tids- arbete		Totaltim- avlönat arbete		Ackords- arbete		Mtf under ordi- narie arbetstid		Totalförtjänst			
	Tun- nit	Kta	Tun- nit	Kta	Tun- nit	Kta	Ilman työaik. lisiä	Työaik. lisiin	Tun- nit	Siitä ylityö	Kta	
Muut kunnat Övriga kommuner	Lkm	Mtf	Mtf	Mtf	Mtf	Mtf	Exkl. at. tilllägg	Inkl. at. tilllägg	mar	100h	100h	Mtf
YHTEENSÄ												
Yhteensä-Sammanlagt	4845	5239 43,59	831 46,72	72 54,21	44,14	44,26	6142	44	44,61			
Miehet-Män	4480	4876 43,95	800 46,83	71 54,21	44,48	44,60	5747	43	44,97			
Naiset-Kvinnor	365	363 38,72	31 43,90	0 55,35	39,15	39,30	395	1	39,38			
0 Yleishallinto												
Yhteensä-Sammanlagt	217	218 35,97	15 39,44	0 54,20	36,19	36,20	233	0	36,20			
Miehet-Män	196	199 36,01	14 39,70	- -	36,26	36,26	213	0	36,26			
Naiset-Kvinnor	21	19 35,54	0 31,25	0 54,20	35,49	35,49	20	-	35,49			
Miehet-Män	15	17 38,29	3 41,94	- -	38,84	38,93	20	0	39,33			
Naiset-Kvinnor	3	2			35,36							
2 Terveystieteidenhuolto												
Yhteensä-Sammanlagt	2	3			31,26							
Miehet-Män	2	3			31,26							
3 Sosiaalitoimi												
Yhteensä-Sammanlagt	23	24 34,24	- -	- -	34,24	34,31	24	-	34,42			
Miehet-Män	15	16 34,87	- -	- -	34,87	34,92	16	-	34,92			
Naiset-Kvinnor	8	8 32,92	- -	- -	32,92	33,04	8	-	33,39			
4 Sivistystoimi												
Yhteensä-Sammanlagt	327	337 39,61	28 44,76	- -	40,01	40,84	366	1	41,13			
Miehet-Män	284	304 40,05	28 44,76	- -	40,45	41,30	333	1	41,61			
Naiset-Kvinnor	43	33 35,61	- -	- -	35,61	36,23	33	0	36,25			
-siitä-därav Kulttuuri- ja vapaa- aikatoiminta												
Yhteensä-Sammanlagt	305	319 39,52	27 44,86	- -	39,94	40,82	347	1	41,11			
Miehet-Män	271	292 39,94	27 44,86	- -	40,36	41,25	320	1	41,56			
Naiset-Kvinnor	34	27 34,91	- -	- -	34,91	35,64	27	-	35,64			
5 Kaavoitus- ja yleiset t												
Yhteensä-Sammanlagt	2762	3049 43,79	507 46,61	20 59,16	44,28	44,34	3575	19	44,57			
Miehet-Män	2557	2836 44,15	485 46,72	20 59,16	44,61	44,67	3340	19	44,91			
Naiset-Kvinnor	205	213 39,05	22 44,30	0 58,60	39,56	39,68	235	0	39,75			
Kaavoitus, mittaus ja rakennuttaminen												
Yhteensä-Sammanlagt	144	174 47,02	22 50,25	- -	47,38	47,39	196	0	47,47			
Miehet-Män	139	166 47,29	22 50,25	- -	47,64	47,65	188	0	47,73			
Naiset-Kvinnor	5	8			41,17							
Yleiset työt												
Yhteensä-Sammanlagt	1647	1809 43,59	295 46,46	7 57,91	44,04	44,09	2112	14	44,37			
Miehet-Män	1503	1659 43,95	282 46,63	7 57,94	44,39	44,44	1949	13	44,73			
Naiset-Kvinnor	144	150 39,61	13 42,93	0 56,00	39,89	39,98	163	0	40,05			
6 Kiinteistöt												
Yhteensä-Sammanlagt	933	964 43,74	153 46,04	49 51,99	44,39	44,43	1167	6	44,66			
Miehet-Män	867	892 44,03	147 46,16	49 51,99	44,68	44,70	1088	5	44,94			
Naiset-Kvinnor	66	73 40,21	7 43,44	- -	40,48	40,62	79	0	40,78			
7 Liike- ja palvelutoimin												
Yhteensä-Sammanlagt	560	620 47,85	125 49,43	2 58,90	48,15	48,37	747	18	49,65			
Miehet-Män	541	604 48,03	123 49,52	2 59,37	48,32	48,55	729	18	49,85			
Naiset-Kvinnor	19	16 41,05	2 43,84	0 50,00	41,42	41,42	18	0	41,43			
Liikelaitokset												
Yhteensä-Sammanlagt	377	422 48,50	88 50,48	1 64,11	48,88	49,20	511	15	50,87			
Miehet-Män	370	417 48,58	88 50,48	1 64,11	48,95	49,28	507	15	50,96			
Naiset-Kvinnor	7	5 40,85	- -	- -	40,85	40,85	5	-	40,85			
Sisäinen palvelutoiminta												
Yhteensä-Sammanlagt	182	198 46,46	37 46,89	1 52,50	46,56	46,57	236	3	47,00			
Miehet-Män	170	186 46,80	35 47,07	1 52,81	46,87	46,88	222	3	47,33			
Naiset-Kvinnor	12	12 41,13	2 43,84	0 50,00	41,60	41,60	14	0	41,62			
Tehtäväryhmä tuntematon												
Yhteensä-Sammanlagt	3	5			38,97							
Miehet-Män	3	5			38,97							

TAULUKKO 1 Kuntien ja kuntayhtymien tuntipalkkaisten työntekijöiden lukumäärät, työtunnit ja keskituntiansiot (kta) tehtäväryhmän, sukupuolen ja palkkausmuodon mukaan lokakuussa 1995 - Kommunernas och samkommunernas timavlönade arbetstagare, arbetstimmar och medeltimförtjänster enligt uppgiftsgrupp, kön och avlöningsform i oktober 1995

Kunta Tehtäväryhmä Sukupuoli Kommun Uppgiftsgrupp Kön	Lkm Antal	Aikatyö		Kok.tunti- palkk.työ Totaltim- avlönat arbete		Urakkatyö		Säännöllisen työajan kta Mtf under ordi- narie arbetstid		Kokonaisansio				
		Tids- arbete		Tun- nit Kta		Tun- nit Kta		Ilman työaik. lisiä Exkl.at.		Työaik. lisiin Inkl.at.		Tun- nit	Siitä ylityö	Kta
		100h	mk	100h	mk	100h	mk	mk	mk	100h	100h	mk		
YHTEENSÄ														
Yhteensä-Sammanlagt	133	107	42,06	42	50,12	9	59,62	45,17	45,63	158	1	45,77		
Miehet-Män	84	68	44,15	34	51,08	9	59,62	47,49	47,83	111	0	47,93		
Naiset-Kvinnor	49	39	38,42	8	46,00	-	-	39,70	40,44	47	0	40,67		
2 Terveystieteiden														
Yhteensä-Sammanlagt	56	48	46,45	22	52,11	2	56,09	48,46	48,68	72	0	48,83		
Miehet-Män	37	39	48,26	14	55,64	2	56,09	50,43	50,44	55	0	50,62		
Naiset-Kvinnor	19	9	38,97	8	46,00	-	-	42,17	43,11	17	0	43,17		
3 Sosiaalitoimi														
Yhteensä-Sammanlagt	45	44	38,04	-	-	1	75,67	38,91	38,94	45	-	38,94		
Miehet-Män	24	25	38,40	-	-	1	75,67	39,89	39,89	26	-	39,89		
Naiset-Kvinnor	21	19	37,56	-	-	-	-	37,56	37,63	19	-	37,63		
4 Sivistystoimi														
Yhteensä-Sammanlagt	20	13	39,47	7	49,68	5	58,08	46,16	47,14	26	0	47,56		
-siitä-därav Kulttuuri- ja vapaa- aikatoiminta														
Yhteensä-Sammanlagt	6	8	39,74	-	-	-	-	39,74	41,70	8	0	42,88		
Naiset-Kvinnor	6	8	39,74	-	-	-	-	39,74	41,70	8	0	42,88		
6 Kiinteistöt														
Yhteensä-Sammanlagt	2	2	.	-	.	-	.	41,73	
Naiset-Kvinnor	2	2	.	-	.	-	.	41,73	
Tehtäväryhmä tuntematon														
Yhteensä-Sammanlagt	10	-	-	13	47,08	-	-	47,08	49,30	13	-	49,30		
Miehet-Män	10	-	-	13	47,08	-	-	47,08	49,30	13	-	49,30		

Taulukko 2 Kuntien ja kuntayhtymien tuntipalkkaisten lukumäärät, työtunnit ja keskituntiansiot toimialan ja sukupuolen mukaan lokakuussa 1995 - Kommunernas och samkommunernas timavlönade arbetstagare, antal, arbetstimmar och medeltimförtjänster enligt näringsgren och kön i oktober 1995

Toimiala - Näringsgren	Työntekijöiden lukumäärä - Antal arbetsta- gare			Säännöllisenä työai- kana - Medeltimför- tjänst under ord. arbetstid			Kokonaistyöaikana - Under totalarbets- tid			Tunnit/ henkilö Timmar/ person
	Yht. Samman- lagt	Miehet Män	Naiset Kvin- nor	Yht.- Samman- lagt	Miehet Män	Naiset Kvin- nor	Yht.- Samman- lagt	Miehet Män	Naiset Kvin- nor	
YHTEENSÄ -SAMMANLAGT	24196	20993	3203	mk 49,44	mk 50,24	mk 43,69	mk 50,14	mk 50,98	mk 44,02	h 128,70
A MAATALOUS, KALA- JA RIISTATALOUS	20	11	9	36,95	35,29	38,68	37,13	35,29	39,05	98,86
01 Maatalous	20	11	9	36,95	35,29	38,68	37,13	35,29	39,05	98,86
B METSÄTALOUS	398	386	12	44,77	44,73	46,25	44,80	44,76	46,25	118,28
04 Metsätalous	398	386	12	44,77	44,73	46,25	44,80	44,76	46,25	118,28
D TEOLLISUUS	381	346	35	47,13	47,77	39,69	47,56	48,23	39,69	127,84
11 Elintarvike- ja tupakkateollisuus	14	11	3	48,36	49,38	.	48,66	49,76	.	137,55
16 Kustantaminen ja painaminen	8	8	-	45,80	45,80	-	45,80	45,80	-	128,91
19 Öljy- ja kivihiihtuott valmistus	25	23	2	50,36	50,74	.	53,19	53,73	.	130,19
23-27 Metalliteollisuus	334	304	30	46,86	47,53	38,84	47,12	47,81	38,84	127,23
25 Koneiden ja laitteiden valmistus	334	304	30	46,86	47,53	38,84	47,12	47,81	38,84	127,23
E ENERGIA- JA VESIHUOLTO	2770	2607	163	54,70	55,31	44,14	56,68	57,39	44,49	136,70
31-33 Energiahuolto	1446	1331	115	56,06	57,04	44,07	57,97	59,08	44,42	137,16
31 Sähköhuolto (ml.yhteistuotanto)	369	293	76	53,85	56,23	44,35	55,37	58,01	44,86	138,36
32 Lämmön erillistuotanto ja jakelu	1077	1038	39	56,82	57,27	43,47	58,87	59,39	43,47	136,75
34 Veden puhdistus ja jakelu	1324	1276	48	53,22	53,51	44,32	55,26	55,61	44,66	136,19
F RAKENTAMINEN	4316	3820	496	49,06	49,81	42,66	49,50	50,29	42,80	131,63
37 Maa- ja vesirakentaminen	3129	2850	279	49,59	50,17	43,29	50,05	50,66	43,36	133,09
38 Rakentamista palveleva toiminta	1187	970	217	47,61	48,74	41,75	48,00	49,15	41,99	127,75
G KAUPPA	12	12	-	44,03	44,03	-	44,03	44,03	-	144,08
41 Tukkukauppa	12	12	-	44,03	44,03	-	44,03	44,03	-	144,08
I KULJETUS	997	895	102	60,83	62,07	48,96	62,09	63,43	49,31	133,67
52 Tieliikenne	577	517	60	66,36	67,93	51,61	67,80	69,47	52,11	131,24
56 Liikennettä palveleva toiminta	420	378	42	53,55	54,39	45,33	54,57	55,50	45,48	136,99
J TIETOLIIKENNE	287	252	35	54,24	54,88	49,29	55,39	56,07	50,07	142,62
58 Teleliikenne	287	252	35	54,24	54,88	49,29	55,39	56,07	50,07	142,62
L KIINTEISTÖ-, PUHTAUS-, VUOKRAUSPALV.	9464	7893	1571	48,00	48,80	43,63	48,50	49,35	43,91	127,89
65 Kiinteistöpalvelu	1592	1430	162	47,84	48,33	43,21	48,12	48,63	43,28	129,98
66 Puhtaanapito ja pesulatoiminta	7872	6463	1409	48,04	48,91	43,68	48,58	49,50	43,99	127,47
M TEKN PALV, PALVELUT LIIKE-ELÄMÄLLE	398	386	12	50,43	50,50	48,12	50,52	50,60	48,12	135,87
71 Tekninen palvelu	398	386	12	50,43	50,50	48,12	50,52	50,60	48,12	135,87
N JULKINEN HALLINTO JA MAANPUOLUSTUS	3227	2811	416	47,06	47,47	44,05	47,44	47,84	44,49	122,03
81 Julkinen hallinto	3197	2784	413	47,06	47,48	44,09	47,44	47,85	44,53	122,03
82 Yleinen järjestys ja turvallisuus	30	27	3	46,54	47,17	.	46,74	47,38	.	122,30
O KOULUTUS JA TUTKIMUS	123	72	51	41,30	42,64	38,99	41,81	43,21	39,41	81,78
85 Koulutus	123	72	51	41,30	42,64	38,99	41,81	43,21	39,41	81,78
P TERVEYS- JA SOSIAALIPALVELU	389	257	132	39,81	39,99	39,44	39,85	40,02	39,48	112,40
87 Terveysten- ja sairaanhoitopalvelu	60	41	19	48,25	49,72	43,11	48,39	49,89	43,17	129,65
88 Sosiaalipalvelut	329	216	113	37,99	37,48	38,93	38,00	37,48	38,97	109,26
R VIRKISTYS- JA KULTTUURIPALVELU	1006	875	131	47,33	47,53	45,87	47,98	48,07	47,34	128,03
91 Virkistys- ja kulttuuripalvelu	1006	875	131	47,33	47,53	45,87	47,98	48,07	47,34	128,03
X TOIMIALA TUNTEMATON	408	370	38	54,65	55,55	45,30	56,13	57,16	45,31	129,27

Taulukko 3. Kuntien ja kuntayhtymien tuntipalkkaisten työntekijöiden lukumäärät, työtunnit, keskituntiansiot (kta) ja palkkausmuotojen työaikaosuudet (%) kuntamuodon, paikkakuntaluokan ja sukupuolen mukaan lokakuussa 1995 - Kommunernas och samkommunernas timavlönade arbetstagare, antal, arbetstimmar, medeltimförtjänster (mtf) och avlöningsformens arbetsstidsandel (%) enligt kommunform, ortsklass och kön i oktober 1995

Kuntamuoto Paikkakuntaluokka Sukupuoli Kommunform Ortsklass Kön	Lkm Antal	Aikatyö		Kokonais- tuntip. työ Totaltim- avlönat arbete		Urakkatyö		Säännöllisen työajan kta Mtf under ordi- narie arbetstid		Kokonaistyöaikana Under totalarbetstid				
		Tids- arbete				Ackords- arbete				Tunnit	Siitä ylityö	Kta		
		Kta Mtf	%	mk	%	mk	Kta Mtf	%	mk	Ilman työaik. lisiä Exkl.at. tillägg	Työaik. lisiin Inkl.at. tillägg	Timmar	Därav övertid	Mtf
		%	mk	%	mk	%	mk	mk	mk	100h	100h			
Koko kuntasektori Hela kommunsektorn														
Paikkakuntaluokka Ortsklass														
1-2 Yhteensä	24196	61	46,11	26	49,95	13	60,24	48,92	49,44	31140	367	50,14		
Miehet-Män	20993	60	46,87	26	50,47	13	61,39	49,73	50,24	27354	343	50,98		
Naiset-Kvinnor	3203	65	40,99	25	46,03	10	49,12	43,06	43,69	3786	24	44,02		
1	10612	50	48,21	30	51,63	20	60,30	51,65	52,30	13852	208	53,22		
Miehet-Män	9238	50	49,02	29	52,17	20	61,80	52,53	53,17	12169	190	54,14		
Naiset-Kvinnor	1374	50	42,39	31	47,81	19	48,78	45,26	45,99	1683	18	46,55		
2	13584	70	44,88	24	48,26	7	60,10	46,73	47,15	17288	160	47,67		
Miehet-Män	11755	69	45,60	24	48,78	7	60,51	47,48	47,89	15185	154	48,45		
Naiset-Kvinnor	1829	77	40,26	21	43,94	2	51,18	41,29	41,85	2103	6	41,99		
Kaupungit Städer														
Paikkakuntaluokka Ortsklass														
1-2 Yhteensä	19218	55	47,10	29	50,31	16	60,36	50,12	50,75	24840	323	51,53		
Miehet-Män	16429	54	48,11	30	50,92	16	61,54	51,14	51,76	21496	300	52,61		
Naiset-Kvinnor	2789	62	41,44	27	46,10	11	49,11	43,57	44,26	3344	23	44,61		
1	9929	48	48,62	31	51,70	21	60,45	52,06	52,75	13005	202	53,71		
Miehet-Män	8595	48	49,53	31	52,25	21	62,00	53,03	53,70	11364	184	54,72		
Naiset-Kvinnor	1334	50	42,55	31	47,84	19	48,78	45,39	46,14	1641	18	46,71		
2	9289	62	45,82	28	48,63	10	60,12	47,99	48,55	11835	121	49,14		
Miehet-Män	7834	61	46,85	28	49,30	11	60,54	49,02	49,57	10132	116	50,24		
Naiset-Kvinnor	1455	73	40,72	24	43,95	3	51,15	41,81	42,44	1703	5	42,59		
Muut kunnat Övriga kommuner														
Paikkakuntaluokka Ortsklass														
1-2 Yhteensä	4845	85	43,59	14	46,72	1	54,21	44,14	44,26	6142	44	44,61		
Miehet-Män	4480	85	43,95	14	46,83	1	54,21	44,48	44,60	5747	43	44,97		
Naiset-Kvinnor	365	92	38,72	8	43,90	0	55,35	39,15	39,30	395	1	39,38		
1	633	89	44,52	8	47,56	4	46,72	44,83	44,94	774	6	45,27		
Miehet-Män	600	88	44,81	8	47,62	4	46,72	45,11	45,21	742	6	45,55		
Naiset-Kvinnor	33	95	38,21	5	45,51	-	-	38,61	38,63	32	0	38,74		
2	4212	85	43,45	14	46,66	1	59,81	44,04	44,16	5368	38	44,52		
Miehet-Män	3880	84	43,82	15	46,77	1	59,85	44,39	44,51	5006	38	44,89		
Naiset-Kvinnor	332	92	38,77	8	43,80	0	55,35	39,20	39,36	362	1	39,44		
Kuntayhtymät Samkommuner														
Paikkakuntaluokka Ortsklass														
1-2 Yhteensä	133	68	42,06	27	50,12	6	59,62	45,17	45,63	158	1	45,77		
Miehet-Män	84	61	44,15	31	51,08	8	59,62	47,49	47,83	111	0	47,93		
Naiset-Kvinnor	49	83	38,42	17	46,00	-	-	39,70	40,44	47	0	40,67		
1	50	48	47,86	43	50,16	9	60,06	49,93	50,33	73	0	50,47		
Miehet-Män	43	53	48,20	37	51,45	10	60,06	50,63	51,08	63	0	51,24		
Naiset-Kvinnor	7	20	41,85	80	46,13	-	-	45,29	45,29	9	-	45,30		
2	83	85	39,25	13	50,02	3	58,35	41,12	41,63	85	0	41,77		
Miehet-Män	41	73	40,30	22	50,25	5	58,35	43,35	43,53	48	-	43,55		
Naiset-Kvinnor	42	99	38,25	1	43,20	-	-	38,30	39,22	38	0	39,51		

Taulukko 4. Kuntien ja kuntayhtymien tuntipalkkaisten työntekijöiden lukumäärät, työtunnit, keskituntiansiot (kta) ja palkkausmuotojen työaikaosuudet (%) kuntamuodon, sukupuolen ja palkkaryhmän mukaan lokakuussa 1995 - Kommunernas och samkommunernas timavlönade arbetstagare, antal, arbetstimmar, medeltimförtjänster (mtf) och avlöningsformens arbetstidsandel (%) enligt kommunform, lönegrupp och kön i oktober 1995

Kuntamuoto Sukupuoli Palkkaryhmä Kommunform Kön Lönegrupp	Lkm Antal	Aikatyö		Kokonais- tuntip. työ		Urakkatyö		Säännöllisen työajan kta Mtf under ordi- narie arbetstid		Kokonaistyöaikana		
		Tids- arbete		Totaltim- avlönat arbete		Ackords- arbete		Mtf under ordi- narie arbetstid		Under	totalarbetstid	Kta
		Kta	Mtf	Kta	Mtf	Kta	Mtf	Ilman työaik. lisiä Exkl. at. tillägg	Työaika- lisiin Inkl.at tillägg	Tunnit tehdyt tunnit Timmar	Siitä ylityö övertid	Mtf
		%	mk	%	mk	%	mk	mk	mk	100h	100h	mk
Koko kuntasektori Hela kommunsektorn												
Yhteensä-Sammanlagt												
Palkkaryhmä Lönegrupp												
Yhteensä I-IV	24196	61	46,11	26	49,95	13	60,24	48,92	49,44	31140	367	50,14
Yhteensä I	13992	55	51,36	30	51,75	15	63,13	53,23	53,73	18843	286	54,66
IA	594	44	61,45	30	59,67	26	65,11	61,87	62,62	808	13	63,77
IB	1556	39	57,05	38	55,95	22	64,78	58,36	58,86	2135	43	60,24
IC	3553	54	54,23	34	52,72	12	63,41	54,85	55,31	4755	69	56,12
ID	4987	57	50,44	29	50,54	14	63,12	52,30	52,78	6733	110	53,78
IE	3302	62	46,88	25	47,67	13	60,69	48,83	49,39	4413	52	50,04
Yhteensä II	5997	60	43,77	28	46,28	12	54,60	45,76	46,45	7611	67	46,94
IIA	1998	55	46,85	40	48,98	5	57,24	48,25	49,20	2638	35	50,00
IIB	1383	64	43,52	27	44,95	9	56,92	45,09	45,68	1821	13	46,00
IIC	2616	63	41,67	18	42,36	19	53,38	44,07	44,60	3152	19	44,92
Yhteensä III	2296	84	37,51	9	44,32	7	49,34	38,93	39,43	2621	11	39,61
IV	1911	91	33,10	6	39,64	3	45,27	33,87	33,99	2065	3	34,05
Miehet-Män												
Palkkaryhmä Lönegrupp												
Yhteensä I-IV	20993	60	46,87	26	50,47	13	61,39	49,73	50,24	27354	343	50,98
Yhteensä I	13333	55	51,55	30	51,92	15	63,29	53,45	53,97	17993	281	54,92
IA	579	45	61,53	30	59,76	26	65,17	61,95	62,71	791	13	63,88
IB	1492	40	57,08	37	56,17	23	64,86	58,53	59,04	2053	41	60,45
IC	3440	54	54,27	33	52,89	12	63,79	54,98	55,44	4604	67	56,26
ID	4797	57	50,52	29	50,59	15	63,30	52,40	52,89	6492	109	53,92
IE	3025	61	47,09	25	47,92	14	60,72	49,16	49,76	4053	51	50,46
Yhteensä II	4504	62	44,06	27	46,75	12	56,64	46,27	46,87	5802	53	47,37
IIA	1618	57	46,98	37	49,38	6	57,74	48,49	49,26	2155	29	50,07
IIB	1128	63	43,89	28	45,13	9	58,76	45,56	46,17	1498	11	46,52
IIC	1758	65	41,60	15	42,42	20	55,66	44,54	44,95	2149	12	45,25
Yhteensä III	1668	85	37,27	10	44,87	5	52,13	38,81	39,24	1910	7	39,40
IV	1488	91	33,13	6	38,84	4	45,47	33,92	34,06	1649	3	34,13
Naiset-Kvinnor												
Palkkaryhmä Lönegrupp												
Yhteensä I-IV	3203	65	40,99	25	46,03	10	49,12	43,06	43,69	3786	24	44,02
Yhteensä I	659	55	47,27	37	48,81	8	56,37	48,53	48,67	850	5	48,98
IA	15	23	54,25	43	56,50	34	63,07	58,19	58,19	16	0	58,51
IB	64	18	55,02	73	53,16	9	59,61	54,07	54,12	82	1	54,94
IC	113	37	52,48	49	49,15	15	53,69	51,04	51,22	151	2	51,87
ID	190	59	48,48	31	49,24	10	56,13	49,49	49,76	240	1	49,93
IE	277	71	44,91	28	45,11	1	57,27	45,14	45,20	360	1	45,35
Yhteensä II	1493	56	42,74	31	44,97	12	48,33	44,13	45,12	1809	15	45,56
IIA	380	44	46,09	54	47,76	3	52,50	47,16	48,94	483	6	49,67
IIB	255	70	41,95	21	43,85	9	48,55	42,95	43,38	323	1	43,63
IIC	858	58	41,83	24	42,28	18	48,00	43,06	43,85	1003	7	44,21
Yhteensä III	628	83	38,19	6	41,97	11	45,74	39,26	39,93	711	4	40,16
IV	423	93	33,00	7	42,34	1	41,18	33,69	33,72	416	0	33,73

Taulukko 5. Kuntien ja kuntayhtymien tuntipalkkaisten työntekijöiden lukumäärät ja lukumääräosuudet kokonaisansioryhmän ja kuntamuodon mukaan lokakuussa 1995 - Kommunernas och samkommunernas timavlönade arbe tstagare, deras antal och procentuella andel enligt totalförtjänstgrupp och kommunform i oktober 1995

Sukupuoli Kön Kokonaiskeskituntiansio	Kaupungit Städer		Muut kunnat Övriga kommuner		Kuntayhtymät Samkommuner		Koko kuntasektori Hela kommunsektorn		Työtunnit Timmar 100h	Ansio Förtjänst 1000mk
	Lkm		Lkm		Lkm		Lkm			
Totalmedeltimförtjänst	Antal	%	Antal	%	Antal	%	Antal	%		
Yhteensä-Sammanlagt										
alle -30.00	2	0	1	0	-	-	3	0	12	.
30.00-30.99	1	0	-	-	-	-	1	0	1	.
31.00-30.99	517	3	469	10	16	12	1002	4	1065	3338
32.00-32.99	53	0	47	1	2	2	102	0	112	363
33.00-33.99	133	1	75	2	-	-	208	1	230	770
34.00-34.99	492	3	285	6	3	2	780	3	839	2912
35.00-35.99	548	3	194	4	3	2	745	3	770	2724
36.00-36.99	246	1	107	2	4	3	357	2	411	1505
37.00-37.99	240	1	130	3	3	2	373	2	437	1638
38.00-38.99	209	1	86	2	4	3	299	1	339	1306
39.00-39.99	188	1	74	2	1	1	263	1	315	1242
40.00-40.99	343	2	124	3	3	2	470	2	554	2247
41.00-41.99	440	2	169	4	5	4	614	3	755	3130
42.00-42.99	468	2	192	4	11	8	671	3	874	3715
43.00-43.99	531	3	210	4	8	6	749	3	980	4263
44.00-44.99	571	3	264	6	6	5	841	4	1134	5051
45.00-45.99	680	4	285	6	2	2	967	4	1296	5898
46.00-46.99	679	4	286	6	3	2	968	4	1314	6109
47.00-47.99	892	5	256	5	5	4	1153	5	1568	7452
48.00-48.99	845	4	227	5	15	12	1087	5	1487	7212
49.00-49.99	875	5	221	5	1	1	1097	5	1488	7363
50.00-54.99	4430	23	692	15	25	19	5147	22	6984	36565
55.00-59.99	2613	14	223	5	5	4	2841	12	3892	22231
60.00-	2886	15	133	3	5	4	3024	13	4283	29078
Miehet-Män										
alle -30.00	1	0	1	0	-	-	2	0	3	.
30.00-30.99	1	0	-	-	-	-	1	0	1	.
31.00-30.99	367	2	406	9	8	10	781	4	849	2659
32.00-32.99	47	0	41	1	1	1	89	0	97	316
33.00-33.99	83	1	64	1	-	-	147	1	178	595
34.00-34.99	377	2	244	6	1	1	622	3	678	2355
35.00-35.99	419	3	166	4	1	1	586	3	613	2168
36.00-36.99	177	1	93	2	2	2	272	1	315	1154
37.00-37.99	184	1	117	3	-	-	301	1	352	1319
38.00-38.99	136	1	69	2	1	1	206	1	232	895
39.00-39.99	129	1	67	2	-	-	196	1	237	937
40.00-44.99	229	1	106	2	1	1	336	2	399	1616
41.00-41.99	313	2	147	3	1	1	461	2	579	2399
42.00-42.99	257	2	166	4	4	5	427	2	568	2415
43.00-43.99	329	2	187	4	6	7	522	3	693	3015
44.00-44.99	395	2	247	6	4	5	646	3	879	3914
45.00-45.99	503	3	271	6	1	1	775	4	1041	4736
46.00-46.99	536	3	276	6	1	1	813	4	1115	5186
47.00-47.99	755	5	250	6	3	4	1008	5	1372	6522
48.00-48.99	734	5	223	5	13	16	970	5	1326	6431
49.00-49.99	747	5	218	5	1	1	966	5	1319	6527
50.00-54.99	4115	25	681	15	24	29	4820	23	6553	34318
55.00-59.99	2518	16	222	5	5	6	2745	13	3765	21505
60.00-	2818	17	132	3	5	6	2955	14	4190	28468
Naiset-Kvinnor										
alle -30.00	1	0	-	-	-	-	1	0	9	.
30.00-30.99	-	-	-	-	-	-	-	-	-	.
31.00-30.99	150	6	63	18	8	17	221	7	217	679
32.00-32.99	6	0	6	2	1	2	13	0	14	47
33.00-33.99	50	2	11	3	-	-	61	2	52	175
34.00-34.99	115	4	41	12	2	4	158	5	160	557
35.00-35.99	129	5	28	8	2	4	159	5	157	557
36.00-36.99	69	3	14	4	2	4	85	3	96	351
37.00-37.99	56	2	13	4	3	6	72	2	85	319
38.00-38.99	73	3	17	5	3	6	93	3	107	412
39.00-39.99	59	2	7	2	1	2	67	2	77	306
40.00-44.99	114	4	18	5	2	4	134	4	156	631
41.00-41.99	127	5	22	6	4	9	153	5	176	730
42.00-42.99	211	8	26	7	7	15	244	8	306	1299
43.00-43.99	202	7	23	6	2	4	227	7	287	1249
44.00-44.99	176	6	17	5	2	4	195	6	255	1137
45.00-45.99	177	7	14	4	1	2	192	6	256	1162
46.00-46.99	143	5	10	3	2	4	155	5	198	923
47.00-47.99	137	5	6	2	2	4	145	5	196	929
48.00-48.99	111	4	4	1	2	4	117	4	161	780
49.00-49.99	128	5	3	1	-	-	131	4	169	836
50.00-54.99	315	12	11	3	1	2	327	10	431	2247
55.00-59.99	95	4	1	0	-	-	96	3	127	726
60.00-	68	3	1	0	-	-	69	2	93	610

Taulukko 6. Kuntien ja kuntayhtymien tuntipalkkaisten työntekijöiden lukumäärä ja kokonaiskeskituntiansiot paikkakuntaluokan, kuntamuodon, sukupuolen ja palkkaryhmän mukaan lokukuussa 1995 - Kommunernas och samkommunernas timavlönade arbetstagar, deras antal och totala medeltimförtjänster enligt ortsklass, kommunform, kön och lönegrupp i oktober 1995

Kuntamuoto Sukupuoli Palkkaryhmä Kommunform Kön Lönegrupp	Paikkakunta luokka Ortsklass 1		Paikkakunta luokka Ortsklass 2		Yhteensä Sammanlagt	
	Lkm	Kta	Lkm	Kta	Lkm	Kta
	Antal	Mtf mk	Antal	Mtf mk	Antal	Mtf mk
Koko kuntasektori Hela kommunsektorn						
Yhteensä-Sammanlagt						
Palkkaryhmä Lönegrupp						
Yhteensä I-IV	10612	53,22	13584	47,67	24196	50,14
Yhteensä I	6830	56,81	7162	52,60	13992	54,66
IA	358	64,49	236	62,68	594	63,77
IB	1134	61,04	422	58,05	1556	60,24
IC	2173	56,74	1380	55,15	3553	56,12
ID	2382	55,52	2605	52,19	4987	53,78
IE	783	51,00	2519	49,75	3302	50,44
Yhteensä II	2672	48,52	3325	45,67	5997	46,94
IIA	1074	51,60	924	48,14	1998	50,00
IIB	523	48,04	860	44,75	1383	46,00
IIC	1075	45,35	1541	44,63	2616	44,92
III	783	40,95	1513	38,90	2296	39,61
IV	327	36,69	1584	33,48	1911	34,05
Miehet-Män						
Palkkaryhmä Lönegrupp						
Yhteensä I-IV	9238	54,14	11755	48,45	20993	50,98
Yhteensä I	6469	57,16	6864	52,81	13333	54,92
IA	348	64,66	231	62,71	579	63,88
IB	1084	61,31	408	58,12	1492	60,45
IC	2080	56,98	1360	55,17	3440	56,26
ID	2262	55,78	2535	52,26	4797	53,92
IE	695	51,74	2330	50,08	3025	50,46
Yhteensä II	1958	48,84	2546	46,24	4504	47,37
IIA	814	51,81	804	48,29	1618	50,07
IIB	421	48,56	707	45,26	1128	46,52
IIC	723	45,22	1035	45,26	1758	45,25
III	580	40,92	1088	38,60	1668	39,40
IV	231	37,30	1257	33,54	1488	34,13
Naiset-Kvinnor						
Palkkaryhmä Lönegrupp						
Yhteensä I-IV	1374	46,55	1829	41,99	3203	44,02
Yhteensä I	361	50,04	298	47,72	659	48,98
IA	10	58,10	5	.	15	58,51
IB	50	54,60	14	56,11	64	54,94
IC	93	51,53	20	53,48	113	51,87
ID	120	50,12	70	49,61	190	49,93
IE	88	44,83	189	45,58	277	45,35
Yhteensä II	714	47,60	779	43,67	1493	45,56
IIA	260	50,89	120	47,12	380	49,67
IIB	102	45,68	153	42,30	255	43,63
IIC	352	45,60	506	43,21	858	44,21
III	203	41,04	425	39,71	628	40,16
IV	96	35,20	327	33,23	423	33,73

Taulukko 7 Kuntien ja kuntayhtymien tuntipalkkaisten työntekijöiden lukumäärä, työtunnit ja kokonaiskeski-
 Tabell tuntiansio ikäryhmittäin kuntamuodon ja sukupuolen mukaan lokakuussa 1995 - Kommunernas och
 samkommunernas timavlönade arbetstigare, antal, arbetstimmar och totala medeltimförjänst
 enligt åldersgrupp, kommunform och kön i oktober 1995

Kuntamuoto Ikä Kommunform Ålder	Työntekijöiden lukumäärä Antal arbetstigare			Työtunnit henkilöä kohti Arbetstimmar per person			Keskituntiansio mk Medeltimförjänst		
	Miehet Män	Naiset Kvinnor	Yhteensä Sammanlagt	Miehet Män	Naiset Kvinnor	Yhteensä Sammanlagt	Miehet Män	Naiset Kvinnor	yhteensä sammanlagt
Koko kuntasektori Hela kommunsektorn									
Ikä-Ålder									
Yhteensä Sammanlagt	20993	3203	24196	130	118	129	50,98	44,02	50,14
-19	157	48	205	106	92	103	35,16	34,57	35,03
20-24	1038	183	1221	117	105	115	38,69	36,42	38,38
25-29	1703	271	1974	130	120	128	46,95	42,64	46,40
30-34	2599	356	2955	132	117	130	49,66	44,91	49,15
35-39	3288	473	3761	133	119	132	51,50	44,75	50,73
40-44	3587	483	4070	131	120	130	52,27	44,20	51,38
45-49	4075	588	4663	132	120	130	52,65	44,30	51,68
50-54	2783	409	3192	130	119	129	53,18	45,09	52,22
55-59	1501	306	1807	130	122	129	53,69	44,82	52,27
60-	262	86	348	116	116	116	52,41	48,01	51,33
Kaupungit Städer									
Ikä-Ålder									
Yhteensä Sammanlagt	16429	2789	19218	131	120	129	52,61	44,61	51,53
-19	114	35	149	106	92	103	35,67	35,21	35,57
20-24	755	142	897	117	106	115	39,83	37,04	39,42
25-29	1306	235	1541	130	121	128	48,52	43,31	47,77
30-34	1978	311	2289	133	118	131	51,29	45,51	50,58
35-39	2533	404	2937	134	121	132	52,96	45,53	52,02
40-44	2767	438	3205	132	121	130	54,03	44,47	52,82
45-49	3287	513	3800	133	122	131	54,21	44,84	53,04
50-54	2287	358	2645	130	121	129	54,64	45,68	53,50
55-59	1205	274	1479	129	125	128	55,16	45,11	53,35
60-	197	79	276	117	117	117	53,75	48,19	52,16
Muut kunnat Övriga kommuner									
Ikä-Ålder									
Yhteensä Sammanlagt	4480	365	4845	128	108	127	44,97	39,38	44,61
-19	41	9	50	104	113	106	33,75	32,79	33,56
20-24	277	34	311	117	101	115	35,67	33,95	35,50
25-29	388	35	423	129	110	128	41,69	37,92	41,42
30-34	610	43	653	129	109	128	44,27	40,39	44,05
35-39	745	63	808	132	108	130	46,51	39,60	46,07
40-44	805	39	844	127	114	127	46,06	41,34	45,86
45-49	775	65	840	128	111	127	45,87	40,09	45,48
50-54	487	43	530	130	111	128	46,32	40,02	45,88
55-59	289	28	317	134	97	131	47,88	41,05	47,43
60-	63	6	69	114	90	112	47,69	45,45	47,54
Kuntayhtymät Samkommuner									
Ikä-Ålder									
Yhteensä Sammanlagt	84	49	133	132	96	119	47,93	40,67	45,77
-19	2	4	6	131	37	68	.	.	33,79
20-24	6	7	13	102	100	101	34,69	35,16	34,94
25-29	9	1	10	133	168	136	45,56	.	44,72
30-34	11	2	13	141	71	131	46,32	.	45,74
35-39	10	6	16	142	91	123	48,18	39,05	45,64
40-44	15	6	21	146	112	136	49,74	41,72	47,86
45-49	13	10	23	107	115	110	48,73	41,64	45,52
50-54	9	8	17	132	71	104	51,99	42,94	49,05
55-59	7	4	11	138	109	128	50,40	.	49,01
60-	2	1	3	157	161	158	.	.	.

TAULUKKO 8
TABELL

KUNTIEN JA KUNTAYHTYMIEN TUNTIPALKKAISTEN TYÖNTEKIJÖIDEN ANSIOIDEN ERITTELY LOKAKUUSSA 1995
SPECIFIKATION AV KOMMUNERNAS OCH SAMKOMMUNERNAS TIMAVLÖNADE ARBETSTAGARES FÖRTJÄNSTER I OKTOBER 1995

	KAUPUNGIT STÄDER			MUUT KUNNAT ÖVRIGA KOMMUNER			KUNTAYHTYMÄT SAMKOMMUNER			KOKO KUNTASEKTORI HELA KOMMUNSEKTORN		
	MIEHET MÄN	NAISET KVIN- NOR	YHT. SAMMAN- LAGT	MIEHET MÄN	NAISET KVIN- NOR	YHT. SAMMAN- LAGT	MIEHET MÄN	NAISET KVIN- NOR	YHT. SAMMAN- LAGT	MIEHET MÄN	NAISET KVIN- NOR	YHT. SAMMAN- LAGT
AIKATYÖ - TIDSARBETE												
TYÖNTEK. LKM-ANTAL ARBETSTAGARE	9143	1716	10859	3768	331	4099	51	41	92	12962	2088	15050
TUNNIT YHT. -TIMMAR, 100H	11588	2059	13647	4876	363	5239	68	39	107	16532	2461	18993
TUNNIT/HLÖ -TIMMAR/PERSON, H	71	74	71	109	100	108	81	80	81	79	77	78
ANSIO YHT.-FÖRTJÄNST, 1000MK	55747	8533	64280	21431	1407	22839	301	150	451	77479	10090	87569
ANSIO/TUNTI-FÖRTJÄNST/TIMME, MK	48.11	41.44	47.10	43.95	38.72	43.59	44.15	38.42	42.06	46.87	40.99	46.11
ANSIO/HLÖ -FÖRTJÄNST/PERSON, MK	3393	3059	3345	4784	3855	4714	3583	3063	3391	3691	3150	3619
KOKONAISTUNTIPALKKAINEN TYÖ TOTALTIMAVLÖNAT ARBETE												
TYÖNTEK. LKM-ANTAL ARBETSTAGARE	4811	730	5541	593	26	619	26	6	32	5430	762	6192
TUNNIT YHT. -TIMMAR, 100H	6393	915	7308	800	31	831	34	8	42	7227	954	8181
TUNNIT/HLÖ -TIMMAR/PERSON, H	39	33	38	18	9	17	40	16	31	34	30	34
ANSIO YHT.-FÖRTJÄNST, 1000MK	32553	4216	36769	3748	136	3884	174	36	210	36474	4389	40863
ANSIO/TUNTI-FÖRTJÄNST/TIMME, MK	50.92	46.10	50.31	46.83	43.90	46.72	51.08	46.00	50.12	50.47	46.03	49.95
ANSIO/HLÖ -FÖRTJÄNST/PERSON, MK	1981	1512	1913	837	374	802	2067	741	1578	1737	1370	1689
URAKKATYÖ - ACKORDSARBETE												
TYÖNTEK. LKM-ANTAL ARBETSTAGARE	3223	328	3551	107	5	112	7	0	7	3337	333	3670
TUNNIT YHT. -TIMMAR, 100H	3515	371	3886	71	0	72	9	0	9	3595	371	3966
TUNNIT/HLÖ -TIMMAR/PERSON, H	21	13	20	2	0	1	10	0	7	17	12	16
ANSIO YHT.-FÖRTJÄNST, 1000MK	21632	1822	23454	386	2	388	52	0	52	22070	1824	23894
ANSIO/TUNTI-FÖRTJÄNST/TIMME, MK	61.54	49.11	60.36	54.21	55.35	54.21	59.62	0.00	59.62	61.39	49.12	60.24
ANSIO/HLÖ -FÖRTJÄNST/PERSON, MK	1317	653	1220	86	6	80	619	0	391	1051	569	987
YLITYÖ - ÖVERTID												
TYÖNTEK. LKM-ANTAL ARBETSTAGARE	3083	213	3296	583	12	595	4	3	7	3670	228	3898
TUNNIT YHT. -TIMMAR, 100H	300	23	323	43	1	44	0	0	1	343	24	367
TUNNIT/HLÖ -TIMMAR/PERSON, H	2	1	2	1	0	1	0	1	0	2	1	2
KOROTUSOSAT-FÖRHÖJNINGSEDEL, 1000MK	1324	86	1411	159	2	161	1	1	2	1484	90	1574
KOROTUS/TUNTI-FÖRHÖJN./TIMME, MK	44.15	37.85	43.70	36.70	28.62	36.56	52.33	24.37	32.59	43.21	37.32	42.83
KOROTUS/HLÖ .FÖRHÖJN./PERSON, MK	81	31	73	35	6	33	11	22	15	71	28	65
TYÖKOKEMUSLISÄ - TILLÄGG FÖR ARBETSERFARENHETEN												
TYÖNTEK. LKM-ANTAL ARBETSTAGARE	10412	1624	12036	3021	182	3203	46	15	61	13479	1821	15300
LISÄ YHT.-TILLÄGG SAMMANL., 1000MK	8132	1143	9274	2296	110	2407	36	9	45	10464	1262	11726
LISÄ/HLÖ-TILLÄGG/PERSON, MK	495	410	483	513	302	497	427	183	337	498	394	485
LISÄ/TUNTI-TILLÄGG/TIMME, MK	6	5	6	6	5	6	6	6	6	6	5	6
HENK.KOHT.LIS.-PERS. TILLÄGG												
TYÖNTEK. LKM-ANTAL ARBETSTAGARE	8194	1118	9312	1971	108	2079	31	8	39	10196	1234	11430
LISÄ YHT.-TILLÄGG SAMMANL., 1000MK	2987	334	3321	539	26	565	7	1	8	3533	362	3894
LISÄ/HLÖ-TILLÄGG/PERSON, MK	182	120	173	120	71	117	82	30	63	168	113	161
LISÄ/TUNTI-TILLÄGG/TIMME, MK	3	2	3	2	2	2	2	2	2	3	2	3
OLOSUHDELISÄT- MILJÖTILLÄGG												
TYÖNTEK. LKM-ANTAL ARBETSTAGARE	6223	705	6928	1574	74	1648	5	8	13	7802	787	8589
LISÄ YHT.-TILLÄGG SAMMANL., 1000MK	3031	190	3221	591	20	611	4	5	9	3626	214	3840
LISÄ/HLÖ-TILLÄGG/PERSON, MK	184	68	168	132	53	126	50	97	67	173	67	159
LISÄ/TUNTI-TILLÄGG/TIMME, MK	4	2	4	3	2	3	6	5	6	4	2	3
Y H T . - S A M M A N L A G T												
TYÖNTEKIJÖIDEN LUKUMÄÄRÄ YHTEENSÄ ANTAL ARBETSTAGARE SAMMANLAGT	16429	2789	19218	4480	365	4845	84	49	133	20993	3203	24196
TEHDYT TUNNIT YHTEENSÄ ARBETSTIMMAR SAMMANLAGT, 100H	21496	3344	24840	5747	395	6142	111	47	158	27354	3786	31140
TUNNIT TYÖNTEKIJÄÄ KOHTI ARBETSTIMMAR PER PERSON, H	131	120	129	128	108	127	132	96	119	130	118	129
KAIKKI ANSIOT YHTEENSÄ ALLA FÖRTJÄNSTER SAMMANLAGT, 1000MK	113082	14920	128002	25847	1555	27402	531	191	722	139460	16666	156126
ANSIOT KESKIMÄÄRIN HENKILÖÄ KOHTI FÖRTJÄNSTER PER PERSON, MK	6883	5350	6661	5769	4260	5656	6327	3897	5431	6643	5203	6453

	TYÖNTEKIJÖIDEN LUKUMÄÄRÄ ANTAL ARBETSTAGARE				TYÖNTEKIJÖIDEN LUKUMÄÄRÄ ANTAL ARBETSTAGARE		
	MIEHET MÄN	NAISET KVIN- NOR	YHT. SAMMAN- LAGT		MIEHET MÄN	NAISET KVIN- NOR	YHT. SAMMAN- LAGT
KAUPUNGIT STÄDER							
ALAJÄRVI	22	1	23	ALAVUS	30	4	34
ESPOO-ESBO	510	50	560	FORSSA	98	14	112
HAAPAJÄRVI	45	17	62	HAMINA-FREDRIKSHAMN	61	7	68
HANKO-HANGÓ	63	6	69	HARJAVALTA	12	7	19
HEINOLA	79	13	92	HELSINKI-HELSINGFORS	2809	550	3359
VANTAA-VANDA	484	58	542	HUITTINEN	23	1	24
HYVINKÄÄ-HYVINGE	176	39	215	HÄMEENLINNA-TAVASTEUS	243	39	282
IISALMI-IDENSALMI	190	29	219	IKAALINEN-IKALIS	26	3	29
IMATRA	129	21	150	JOENSUU	256	26	282
JYVÄSKYLÄ	380	47	427	JÄMSÄ	28	4	32
JÄMSÄNKOSKI	39	4	43	JÄRVENPÄÄ-TRÄSKÄNDA	78	14	92
KAARINA-S:T KARINS	74	41	115	KAJAANI-KAJANA	219	29	248
KANKAANPÄÄ	22	4	26	KANNUS	12	0	12
KARJAA-KARIS	35	5	40	KARKKILA-HÖGFORS	19	1	20
KAUHAVA	22	0	22	KAUNIAINEN-GRANKULLA	23	2	25
KEMI	187	22	209	KERAVA-KERVO	81	14	95
KEURUU	33	3	36	KITEE	14	0	14
KIURUVESI	36	3	39	KOKEMÄKI-KUMO	16	5	21
KOKKOLA-KARLEBY	146	33	179	KOTKA	329	65	394
KOUVOLA	143	23	166	KRISTIINANKAUPUNKI-KRISTINESTAD	16	3	19
KUHMO	45	3	48	KUOPIO	369	66	435
KURIKKA	28	6	34	KUUSANKOSKI	92	21	113
OUTOKUMPU	13	0	13	KEMIJÄRVI	57	1	58
LAHTI-LAHTIS	366	122	488	LAITILA	10	0	10
LAPPEENRANTA-VILLMANSTRAND	272	48	320	LAPUA-LAPPO	27	9	36
LIEKSA	109	14	123	LOHJA-LOJO	62	6	68
LOIMAA	13	4	17	LOVIISA-LOVISA	55	15	70
MAARIANHAMINA-MARIEHAMN	49	7	56	MIKKELI-S:T MICHEL	192	31	223
MÄNTTÄ	48	17	65	NAANTALI-NÄDENDAL	51	20	71
NIVALA	20	2	22	NOKIA	116	17	133
NURMES	51	6	57	NÄRPIÖ-NÄRPES	11	0	11
ORIMATTILA	24	2	26	ORIVESI	35	6	41
OULAINEN	26	0	26	OULU-ULEÅBORG	695	99	794
PARAINEN-PARGAS	30	4	34	PARKANO	32	4	36
PIEKSAMÄKI	59	8	67	PIETARSAARI-JAKOBSTAD	96	25	121
PORI-BJÖRNEBORG	823	138	961	PORVOO-BORGÅ	90	11	101
PYHÄSALMI	35	3	38	RAAHE-BRAHESTAD	134	38	172
RAISIO-RESO	119	26	145	RAUMA-RAUMO	219	45	264
RIIHIMÄKI	118	22	140	ROVANIEMI	233	40	273
SAARIJÄRVI	48	10	58	SALO	62	6	68
SAVONLINNA-NYSLOTT	183	30	213	SEINÄJOKI	118	24	142
ANJALANKOSKI	73	10	83	SOMERO	25	1	26
SUOLAHTI	22	0	22	SUONENJOKI	46	3	49
TAMMISAARI-EKENÄS	53	4	57	TAMPERE-TAMMERFORS	1484	180	1664
TORNIO-TORNEÅ	86	19	105	TURKU-ÅBO	1215	268	1483
TOIJALA	23	4	27	UUSIKAARLEPPY-NYKARLEBY	16	1	17
UUSIKAUPUNKI-NYSTAD	19	0	19	VAASA-VASA	350	58	408
VALKEAKOSKI	168	16	184	VAMMALA	80	8	88
VARKAUS	148	26	174	VIRRAT-VIRDOIS	43	6	49
YLIVIESKA	41	2	43	ÄHTÄRI-ETSERI	24	7	31
ÄÄNEKOSKI	70	13	83				
KAUPUNGIT YHTEENSÄ STÄDER SAMMANLAGT	16429	2789	19218				

Taulukko 10. Kuntien ja kuntayhtymien palkkaryhmiin kuulumattomien työntekijöiden lukumäärä, työtunnit ja keskituntiansiot sukupuolen mukaan lokakuussa 1995 - Kommunernas och samkommunernas arbetstagare som inte hör till någon lönegrupp, deras antal, arbetstimmar och medeltimförtjänst enligt kön i oktober 1995

Sukupuoli Työntekijäryhmä	Lkm Antal	Säännöllisen työajan keskituntiansio	Kokonaistyöaikana Under total arbetstid		
		Medeltim- förtjänst av ordin.arb.tid	Työ- tunnit Arbets- timmar	Keskitunti- ansio Medeltim- förtjänst	Ansio h:lää kohti Förtjänst per person
Kön Arbetstagargrupp		mk	100h	mk	mk
Koko kuntasektori Hela kommunsektorn	5347	32,75	4733	32,93	2915
Miehet-Män	3159	33,04	2894	33,26	3047
Naiset-Kvinnor	2188	32,30	1839	32,42	2725
Maatalouslomittajat Lantbruksavbytare	4043	33,92	3194	34,16	2699
Miehet-Män	2353	33,92	1947	34,21	2830
Naiset-Kvinnor	1690	33,93	1247	34,09	2516
Suojatyöntekijät Skyddsarbetare	1031	29,70	1248	29,71	3595
Miehet-Män	611	30,61	732	30,62	3668
Naiset-Kvinnor	420	28,41	516	28,42	3488
Nuoret ja oppilaat Unga och elever	273	32,99	292	33,27	3553
Miehet-Män	195	33,33	215	33,66	3718
Naiset-Kvinnor	78	32,02	76	32,15	3140

Valtion tuntipalkat

Yhteenveto tuloksista

Valtion työsopimussuhteisten tuntipalkkaisten työntekijöiden ja toimihenkilöiden kokonaiskiesiansio oli marraskuussa 53,85 mk tunnissa, miehillä 54,31 mk ja naisilla 49,28 mk. Ansiot nousivat edellisen vuoden 1994 marraskuusta 4,5 %, kun hintaindeksin muutos samalla aikavälillä oli 0,3 %. Lukuihin vaikuttaa henkilöstörakenteen muutokset (yhtiöittäminen). Tuntipalkkainen henkilöstö väheni 46,1 % edellisestä vuodesta.

Marraskuun 1995 tiedustelun mukaan tuntipalkkaisia oli 2 573, joista miehiä 2 229 eli noin 87 %. Luvuissa ei ole mukana valtion metsäalan työsopimuksen piiriin kuuluvia metsätyöntekijöitä, joita oli vuoden 1995 toisella neljänneksellä 1 719. Heidän päiväkeskiansionsa oli 379 mk¹⁾. Valtion kuukausipalkkaiset julkaistaan erikseen²⁾.

Tuntipalkkaiset työntekijät toimivat maa- ja vesirakennustoiminnassa ja julkisessa hallinnossa. Niinpä suurimpia ammattiryhmiä olivatkin konepaja- ja rakennusmetallityö 640, rakennustyö 490, puutyö 301 ja sähkötyö 287 työntekijää.

Statens timavlönade

Sammandrag av resultat

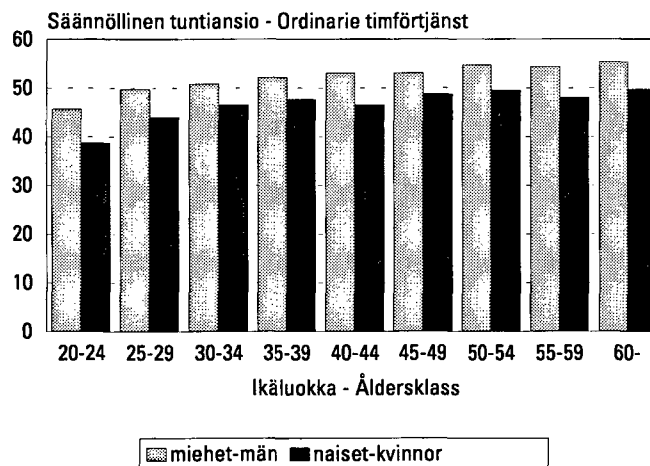
Den genomsnittliga totalförtjänsten för statens timavlönade arbetstagare och tjänstemän i arbetsavtalsförhållande var 53,85 mk i november, för män 54,31 mk i timmen och för kvinnor 49,28 mk. Förtjänsterna har ökat med 4,5 % från november 1994 eftersom förändringar i prisindex var 0,3 procent under året. Förändringar i personalstrukturen (bolagisering) inverkar i statistiken: de timavlönade minskade med inmot 46,1 procent från föregående år.

Enligt förfrågan i november 1995 uppgick antalet timavlönade till 2 573 personer; 2 229 av dem, dvs cirka 87 procent var män. I siffrorna ingår inte skogsarbetare anställda inom ramen för skogsbranschens kollektivavtal; sammanlagt 1 719 timavlönade under det andra kvartalet 1995. Deras dagsmedeltimförtjänst var 379 mk¹⁾. Uppgifter om löner för månadsavlönade statsanställda publiceras skilt²⁾.

Timavlönade arbet inom anläggningsverksamhet och offentlig författning. De största yrkesgrupperna bland de timavlönade fanns inom verkstads- och byggnadsmetallarbete, 640 timavlönade, byggnadsarbete 490 timavlönade, träarbete 301 och elektroarbete 287 timavlönade.

Valtion tuntipalkat ikäluokittain marraskuussa 1995

Timavlönade hos staten efter åldersgrupp i november 1995



¹⁾ Metsätyöntekijöiden palkat, PALKAT 1996:12, työnantajaryhmä valtio. Sisältää myös taimitarhan työntekijät, joilla on oma sopimus.

²⁾ Valtion kuukausipalkat 1995, PALKAT 1996:11.

¹⁾ Skogsarbetarnas löner, LÖNER 1996:12, arbetsgivarnagrupp: staten. Inkl. även plantskolearbetare med eget avtal.

²⁾ Löner för statsanställda månadsavlönade 1995, LÖNER 1996:11.

Valtion tuntipalkkaiset vähentyneet

Valtion tuntipalkkaisten työntekijöiden lukumäärä 2 573 marraskuussa 1995 on laskenut noin 46,1 % marraskuusta 1994. Vähennys johtuu pääosin yhtiöittämisestä.

Säännöllisen työajan tuntikeskiansio oli 51,77 mk, jossa nousua edellisen vuoden vastaavasta neljänneksestä 4,4 %. Kokonaiskeskituntiansio nousi vuositasolla 4,5 %.

Osittain ansionmuutokset ovat mm. toimialarakenteen muutoksista johtuvia. Henkilön määrän muutokset kohdistuvat eri tavalla eri henkilöstöryhmiin. Seuravassa asetelmassa on tarkasteltu työntekijöiden lukumäärän ja säännöllisen työajan tuntikeskiansion muutoksia marraskuusta 1994 suurimmissa ammattiryhmissä.

Statens timavlönade har minskat

Antalet timavlönade statligt anställda, 2 573 i november 1995, har minskat med omkring 46,1 procent från november 1994. Minskning beror huvudsakligen på bolagisering.

Medeltimförtjänsten för ordinarie arbetstid var 51,77 mk. Medeltimförtjänsten har ökat med 4,4 procent från motsvarande kvartal året förut. Den totala medeltimförtjänsten har på årsnivå ökat med 4,5 procent.

Förtjänstökningen beror till en del på att antalet anställda inom olika yrkeskategorier varierar. Ändringarna berör olika personkategorier på olika sätt. I följande tabell granskas de förändringar som skett i de största yrkesgrupperna sedan november 1994 då det gäller antalet anställda och medeltimlönen för ordinarie arbetstid.

Valtion tuntipalkat marraskuu 1995 Statens timavlönade november 1995

Ammattiryhmä Yrkesgrup	Lukumäärä Antal		Säännöllisen työn kta Ordinarie arbetstid mtf	
	-94	-95	-94	-95
Ammattiryhmät yhteensä Yrkesgrupperna sammanlagt	4 777	2 573	49,59	51,77
Koneenasentajat ym. Maskinmontör mfl	490	356	50,85	52,17
Puutyöntekijät ym. Träarbetare mfl	504	301	52,07	53,68
Muu maa- ja vesirakennustyö Annat jord- och vattenbyggnadsarbete	471	274	41,38	44,82
Hallinnollinen, tilinpidoll. ja konttoritekntyö Administrativt, kameralt och kontortekniskt arb.	187	157	52,35	51,95
Koneen- ja moottorinkorjaajat Maskin- och motorreparatörer	141	152	49,57	53,48
Avustavat selvitystyönt. Utredningsarbetare	137	142	50,34	52,60
Sähköasentajat Elmontörer	140	140	54,77	53,48
Muut teknisen alan ammatit Andra tekn. yrken	261	133	44,85	51,30
Talonrakennustyö Byggnadsarbete	254	115	52,68	52,89

Tiedustelun menetelmä

Tilaston aikaisempi tuotanto

Valtion tuntipalkkaisia työntekijöitä koskevia palkkatietoja on saatavissa lähes yhtäjaksoisesti vuodesta 1934 lähtien. Tietoja keräsi vuoteen 1967 asti Sosiaalinen tutkimustoimisto ja ne julkaistiin Sosiaalisessa aikakauskirjassa. Vuosina 1967 - 1987 tiedot on kerännyt ja julkaissut Tilastokeskus (aik. Tilastollinen päätoimisto). Vuoden 1987 toukuussa tietojen keruu siirtyi valtionkonttorin tehtäväksi.

Vuoteen 1970 asti tilastoon kuuluivat tie- ja vesirakennushallituksen, rautatiehallituksen, maataloushallituksen ja metsähallituksen alaisen hallinnon sellaiset työntekijät, jotka tekivät pääasiassa maa- ja vesirakennustöitä tai niihin rinnastettavia töitä. Vuonna 1970 laajennettiin tilasto koskemaan muita valtion työvirastoja.

Vuoden 1980 heinäkuussa lähtien tiedustelu on koskenut koko valtion hallintoa, myös tuntipalkkaiset toimihenkilöt tulivat tällöin tiedustelun piiriin. Samalla tiedustelu muutettiin rekisteripohjaiseksi.

Tiedonkeruumenetelmä

Rekisterin haltija on valtionvarainministeriö, joka on luovuttanut ylläpitovastuun Valtionkonttorille. Atk-teknisestä työstä vastaa Valtion tietokonekeskus, rekisteristä Tilastokeskus tuottaa julkaistavat taulut. Tiedot kerätään valtion virastoilta ja laitoksilta henkilöittäin.

Tiedustelun kohde

Tilasto koskee yksityisoikeudellisessa työsopimussuhteessa valtioon olevia tuntipalkkaisia työntekijöitä eräitä poikkeuksia lukuunottamatta. Tilastosta puuttuvat kokonaan merenkulkuhallituksen aluksilla palvelevat tuntipalkkaiset työntekijät, joita koskevia tietoja ei sisälly muihinkaan Tilastokeskuksen julkaisemiin palkkatilastoihin. Tilaston pohjana olevaan rekisteriin eivät sisälly myöskään metsähallituksen, metsätutkimuslaitoksen ja puolustusministeriön alaiset metsäalan työehtosopimuksen piiriin kuuluvat työntekijät, koska heitä koskevat tiedot julkaistaan Tilastokeskuksen tuottamassa metsätyöntekijöiden palkkatilastossa. Metsätyöntekijöiden palkkatietoja ei ole otettu mukaan

Enkätmetod

Tidigare produktion av statistiken

Uppgifter om statens timavlönade arbetstagare finns att få nästan för hela tiden från och med år 1934. Fram till år 1967 insamlade Sociala forskningsbyrån uppgifterna och de publicerades i Social tidskrift. Från och med år 1967 har Statistikcentralen (tidigare Statistiska Centralbyrån) samlat in och publicerat uppgifterna. I maj 1987 överfördes uppgiftsinsamlingen till statskontoret.

Ända till år 1970 omfattade statistiken de arbetstagare inom väg- och vattenbyggnadsstyrelsen, järnvägsstyrelsen, jordbruksstyrelsen och forststyrelsen som huvudsakligen utförde anläggningsuppdrag eller med dem jämförbara uppdrag. År 1970 utvidgades statistiken att även gälla övriga statliga verk.

Sedan juli 1980 har förfrågan gällt hela statsförvaltningen, även de timavlönade tjänstemännen kom då med i förfrågan. Samtidigt ändrades statistiken så att den nu görs upp på basis av register.

Uppgiftinsamlingsmetod

Registret innehas av finansministeriet, som överlätit ansvaret för upprätthållandet av registret på Statskontoret. Statens datamaskincentral svarar för dataarbetet. Statistikcentralen producerar tabeller ur registret. Uppgifterna samlas in av statliga verk och inrättningar per person.

Urval

Denna statistik omfattar på några undantag när alla timavlönade arbetstagare som står i privaträttsligt arbetsförhållande till staten. Arbetstagare på sjöfartstyrelsens fartyg finns inte i denna statistik och inte heller i någon annan lönestatistik som utges av Statistikcentralen. Det register som statistiken grundar sig på omfattar inte skogsbranschens kollektivavtal för arbetstagare som arbetar i skogsarbeten underställda forststyrelsen, skogsforskningsinstitutet och försvarsministeriet, eftersom dessa uppgifter publicerades i skogsarbetarnas lönestatistik som uppgörs av Statistikcentralen. Uppgifter om skogsarbetarnas löner har inte heller medtagits därför att lönebegreppen är olika speciellt när det gäller mätning av arbetstid.

myöskään siksi, että palkkakäsitteet ovat erityisesti työajan mittaamisen osalta erilaisia.

Tilastosta puuttuvat myös tuntipalkkaiset opettajat. Päätoimisten tuntiopettajien tiedot kerätään ja julkaistaan Valtion virkamiesten palkat-julkaisussa. Tiedot työministeriön varoilla palkattujen tuntipalkkaisten palkoista sisältyvät palkkatilastojulkaisuun.

Tiedustelun tietosisältö

Henkilötiedot

- henkilötunnus
- sukupuoli
- ammatti

Työpaikkaa koskevat tiedot

- virasto
- työmaa
- paikkakuntakalleusluokka

Palkkausta ja työaikaa koskevat tiedot

- ohjetuntipalkka
- palveluvuosilisäprosentit
- muut ohjetuntipalkasta riippuvat prosenttiperusteiset lisät
- työsuhteen jatkuvuustieto tilikaudella
- aikatyön tunnit ja mk
- suorituspalkkatyön tunnit ja mk
- olosuhdelisät (mk)
- pyhätyön korotus (mk)
- ylityö ja hätätyö (tuntia ja mk)
- ennakkopidätyksen alainen työansio

Luokitukset

Taulukko 1 perustuu Tilastokeskuksen toimialaluokitukseen vuodelta 1979. Toimiala on muodotettu viraston ja ammattiryhmän perusteella, kun se aikaisemmin muodostettiin virasto- ja laitostietojen perusteella (vuoden 1980 heinäkuuhun asti työsopimuksen perusteella). Muutokset luokitusperusteissa heikentävät jonkin verran vertailtavuutta.

Taulukossa 2 on Valtion tuntipalkkaisten luokiteltu Tilastokeskuksen julkisen sektorin ammattiluokituksen mukaisiin ryhmiin. Luokitus on vuodelta 1984 ja sitä käytettiin myös kuntasektorin tilastoissa.

Ur statistiken saknas även timavlönade lärare. Uppgifterna om heltidsanställda timlärare insamlas och publiceras i publikationen Statens tjänstemän. Uppgifterna om de tim- avlönade som anställda med arbetsministeriets medel ingår i statistikpublikationen över månadsavlönade.

Förfrågans innehåll

Personuppgifter

- personbeteckning
- kön
- yrke

Uppgifter om arbetsplats

- ämbetsverk
- arbetsplats
- dyrortsklass

Uppgifter om avlöning och arbetstid

- normtimlön
- ålderstilläggsprocenter
- övriga procentuella tillägg som beror av normtimlön
- uppgift om arbetsförhållandets varaktighet under räknepperioden
- timmar och mk, timavlön
- timmar och mk, prestationsarbete
- miljötillägg (mk)
- helgarbetsförhöjning (mk)
- övertid och nödarbete (timmar och mk)
- förtjänst på vilken utgår skatt

Klassificeringar

Tabell 1 följer Statistikcentralens näringsgrensindelning av år 1979. Näringsgrenarna har fastställts utgående från ämbetsverk och yrkesgrupp. Tidigare faställdes de utgående från uppgifterna från ämbetsverken och inrättningarna (till och med juli 1980 p.g.a. arbetsavtal). Dessa ändringar påverkar statistikens jämförbarhet i någon mån.

I tabell 2 är statens timanställda indelade i grupper utgående från Statistikcentralens institutionella sektorindelning. Denna klassificering härstammar från år 1984 och används också i statistiken över den kommunala sektorn.

Ansiokäsité

Säännöllisen työajan ansioon lasketaan ansiot tehdyttä säännölliseltä työajalta aika- ja urakkatyöstä mukaan lukien siihen kohdistuvat olosuhdelisät.

Kokonaisansio muodostuu säännöllisen työajan ansiosta lisättyinä yli- ja hätätyöansioilla ja pyhätyön korotusosalla.

Mihinkään ansiokäsitteeseen ei sisälly varallisuuskorvauksia, erillisinä maksettuna arkipyhäkorvauksia eikä muita tiettyyn työtuntiin kohdistumattomia lisiä tai palkkioita. Myöskään lomarahaa ei sisälly tuloksiin.

Taulukoissa käytetyt merkit

Taulukoissa on sellaisten ryhmien kohdalla, johon kuului vähemmän kuin 6 työntekijää, merkitty lukumäärätiedot ja ansioiden kohdalle kaksi pistettä.

Förtjänstbegrepp

Som förtjänst av ordinarie arbetstid räknas förtjänster för ordinarie arbetstid och miljötillägg för ordinarie arbetstid.

Totalförtjänsten utgörs av förtjänst av ordinarie arbetstid, men tillägg för övertids- och nödarbetsförtjänst samt förhöjningsdel för helgarbete.

Ersättning för beredskap, separat utbetalda söckenhelgersättningar eller arvoden eller tillägg som hänförs till någon viss arbetstimme ingår inte i något förtjänstbegrepp. Semesterpenning ingår inte i uppgifterna.

Symboler som använts i tabellerna

Uppgifter om antal och förtjänster har i tabellerna markerats med två punkter för sådana grupper som består av mindre än 6 arbetstagare.

TAULUKKO 1 Valtion tuntipalkkaisten työntekijöiden lukumäärät ja tuntikeskiansiot

TABELL toimialan mukaan marraskuussa 1995 - Statens timavlönade antal och medeltimförtjänst november 1995

Toimiala Näringsgren Sukupuoli Kön	Lkm Antal	Aikatyö Tidsarbete		Urakkatyö Ackordslön		Säännötyöaika - Ordinarie arb.tid		Kokonais- ansio-Total tjänst	Ylityötunnit- mar Övertids tim-
		mk	h	mk	h	mtf	h/henkilö h/person		
Toimialat yhteensä -									
Näringsgren sammanlagt	2573	49,91	122,82	58,98	13,51	51,77	136,33	53,85	0,66
Miehet	2229	50,23	127,76	59,18	15,19	52,20	142,96	54,31	0,73
Naiset	344	47,01	90,81	51,20	2,58	47,53	93,39	49,28	0,19
52 Maa- ja vesirakentaminen									
Anläggningsverksamhet	568	46,49	95,22	64,46	18,44	50,27	113,66	54,00	0,99
Miehet	461	47,43	97,49	64,45	22,63	51,52	120,12	55,34	1,16
Naiset	107	41,91	85,46	65,70	0,37	42,71	85,84	45,89	0,30
911 Julkinen hallinto -									
Offentlig förvaltning	2005	50,62	130,64	56,62	12,11	52,11	142,75	53,82	0,56
Miehet	1768	50,76	135,66	56,84	13,25	52,34	148,91	54,09	0,62
Naiset	237	49,12	93,23	50,52	3,57	49,46	96,80	50,64	0,14

TAULUKKO 2 VALTION TUNTIPALKKAISTEN TYÖNTEKIJÖIDEN LUKUMÄÄRÄT JA ANSIOT MARRASKUUSSA 1995 - ANTALET OCH FÖRTJÄNSTER FÖR STATENS TIMAVLÖNADE NOVEMBER 1995

Ammattiryhmä - Arb.grupp	Lukumäärät - antal			Säänn.ansio mk/h			Nais./ Mieh.%	Säänn.työtunnit/h:lö			Kokon. ansio	Ylityö h/h:lö
	Yht.	Miehet	Naiset	Yht.	Miehet	Naiset		Yht.	Miehet	Naiset		
YHTEENSÄ - SAMMANLAGT	2573	2229	344	51,77	52,20	47,53	91,0	136,33	142,96	93,39	53,85	0,66
0 TEKINEN, LUONNONTIET. LAINOPILLINEN, HUMANIST. JA TAITEELLINEN TYÖ	174	166	8	53,28	53,52	47,19	88,2	130,84	131,88	109,19	55,93	0,76
2 HALLINNOLLINEN, TILINPIDOLLINEN JA KONTTORITEKNINEN TYÖ	157	17	140	51,95	50,17	52,27	104,2	88,55	124,70	84,16	52,48	0,12
6 KULJETUS- JA LIIKENNETYÖ	71	70	1	50,68	.	.	.	137,11	.	.	52,17	1,23
7 TEOLLINEN TYÖ 1	1853	1783	70	51,73	51,90	46,70	90,0	144,97	145,58	129,30	53,80	0,60
8 TEOLLINEN TYÖ 2	186	171	15	54,31	54,94	46,83	85,2	132,83	133,22	128,46	56,08	1,33
9 PALVELUTYÖ YM.	121	13	108	42,96	49,55	41,57	83,9	81,77	132,82	75,62	47,32	0,52

SVT Suomen Virallinen Tilasto
Finlands Officiella Statistik
Official Statistics of Finland

Palkat 1996:9
Löner
Wages and Salaries

Tiedustelut – Förfrågningar – Inquiries:

Eero Koljonen
Seija Lehto
(09) 17 341

Julkaisu sisältää kuntien ja kuntayhtymien sekä valtion tuntipalkkaisten tunti- ja ansiotietoja sukupuolen, ammatin ja palkkausmuodon mukaan vuoden 4. neljänneksellä 1995.

Publikationen innehåller timlöner för kommunalanställda och statens timavlönade arbetare efter kön, yrke och avlöningsform i 4:e kvartal.

Palkkatilasto 1994/95

Palkkatilaston yhteenvetojulkaisu sisältää tietoja eri alojen palkkatilastoista. Palkkoja kuvataan sektoreittain, toimialoittain ja ammteittain sekä palkansaajan iän, koulutuksen mukaan. Julkaisuun sisältyy myös ansiotaso- ja reaaliansiotasoindeksit 1975=100 toimialoittain, sekä työtaistelutilasto vuodelta 1994.

Julkaisun hinta on 200 mk (tuotenumero 9231)

Kuntasektorin kuukausipalkat 1995

Julkaisuun on kerätty tietoja kuntien ja kuntayhtymien kuukausipalkkaisen henkilöstön rakenteesta iän, sukupuolen ja koulutuksen mukaan. Lisäksi julkaisu sisältää kuntien palveluksessa olevien henkilöiden palkat ammattiryhmittäin, tulo- luokittain, lääneittäin, kunnittain ja kuntayhtymittäin. Lisäksi julkaisuun on koottu tietoja ansioiden ja henkilöstön lukumäärien kehityksestä 1970-luvulta lähtien.

Julkaisun hinta on 150 mk (tuotenumero 9102)