


Poliisin tietoon tullut rikollisuus

Brottslighet som kommit till polisens kännedom
Criminality known to the police
1989



Poliisin tietoon tullut rikollisuus

Brottslighet som kommit till polisens kännedom
Criminality known to the police
1989

Syyskuu 1990

Tiedustelut - Förfrågningar:

Annikki Savolainen
Risto Lättilä
(90) 17 341

SVT Suomen Virallinen Tilasto
Finlands Officiella Statistik
Official Statistics of Finland

Kansikuva: Lehtikuva Oy

Helsinki 1990
Valtion painatuskeskus

ALKUSANAT

Tämä julkaisu sisältää tietoja vuonna 1989 poliisin ja tullin tietoon tulleesta rikollisuudesta, päihtymyksen takia sää-
lönotetuista sekä pysäköintivirheistä.

Julkaisu on jatkoa vuodesta 1927 lähtien Suomen virallisen
tilaston sarjassa (SVT XXIII) julkaistuille rikollisuustilas-
toille. Uusi sarja on vuodesta 1987 lähtien Oikeus.

Julkaisusta on saatavissa vastaavat tiedot kuin sarjan edelli-
sistä julkaisusta.

Tilaston on toimittanut tilastonlaatija Annikki Savolainen.

Helsingissä, Tilastokeskuksessa, syyskuussa 1990.

FÖRORD

Denna publikation innehåller uppgifter om brott som kom-
mit till polisens och tullens kännedom, uppgifter om be-
rusade som tagits i förvar samt om parkeringsfel under år
1989.

Publikationen är en fortsättning på den brottsstatistik som
sedan år 1927 utgivits i serien Finlands officiella statistik
(FOS XXIII). Från och med år 1987 heter den nya serien
Rättsväsen.

Uppgifterna i publikationen motsvarar uppgifterna i före-
gående publikation i samma serie.

Statistiken har sammanställts av statistikförare Annikki Sa-
volainen.

Helsingfors, Statistikcentralen, september 1990.

Olavi E. Niitamo

Risto Lättilä



SISÄLLYS

	Sivu
1. Johdanto	6
2. Perusaineiston keruu	6
3. Tilaston laadinnan ja tietosisällön muutokset	7
4. Tilastovuoden lainmuutokset	7
5. Tiivistelmä	7
6. Poliisin tietoon tullut rikollisuus-tilaston julkaiseminen	20

Tekstiosan taulut

A. Poliisin tietoon tulleet rikokset	21
B. Eräiden rikostyyppien kehitys	22

Taulut

1. Poliisin tietoon tulleet rikokset lääneittäin	24
2. Poliisin tietoon tulleet rikokset 10 000 asukasta kohden, rikosten selvittäminen sekä päihtymyksen takia säilöönnotetut läänin, poliisipiirin ja kunnan mukaan	26
3. Poliisin tietoon tulleet rikokset, niiden selvittäminen sekä syylliseksi epäillyt henkilöt, ikä ja päihteiden käyttö rikosta tehtäessä rikoksen ja kuntamuodon mukaan	104
4. Rikosten selvitysprosentit rikoksittain	114
5. Rikoksiin syylliseksi epäiltyjen prosentijakauma sukupuolen ja län mukaan sekä rikoksen teko päihtyneenä rikoksittain	119
6. Poliisin tietoon tulleet rikokset sekä niiden selvittäminen suuralueen, kuntamuodon ja kunnan (yli 30 000 asukasta) mukaan	124
7. Poliisin tietoon tulleet rikokset sekä rikoksiin syylliseksi epäillyt henkilöt, ikä, sukupuoli ja päihteiden käyttö suuralueen, kuntamuodon ja kunnan (yli 30 000 asukasta) mukaan	132
8. Poliisin tietoon tulleet luvatta tunkeutuen tehdyt varkaudet, petokset sekä väärennysten kohteet suuralueen, kuntamuodon ja kunnan (yli 30 000 asukasta) mukaan	142
9. Poliisin tietoon tullut kuolemantuottamus ja ruumiinvamman tai sairauden tuottamus suuralueen, kuntamuodon ja kunnan (yli 30 000 asukasta) mukaan	143
10. Poliisin tietoon tulleet liikenne rikokset ja eräitä niiden tekotapaaan liittyviä tietoja suuralueen, kuntamuodon ja kunnan (yli 30 000 asukasta) mukaan ..	144
11. Poliisin antamat rikesakot	145
12. Poliisin tietoon tulleet päihderikokset ja niiden tapahtumakerrat suuralueen, kuntamuodon ja kunnan (yli 30 000 asukasta) mukaan	147
13. Päihtymyksen takia säilöönnotetut, ikä ja sukupuoli suuralueen, kuntamuodon ja kunnan (yli 30 000 asukasta) mukaan	149
14. Pahoinpitely- ja omaisuusrikosten kehitys alueittain	150
15. Tullin tietoon tulleet tullirikokset piiritullikamareittain ja kuukausittain	152
16. Pysäköintivirheet	153

Liite

Jako rikosryhmiin	154
-------------------------	-----

INNEHÅLL

	Sida
1. Inledning	6
2. Insamling av primärmaterial	6
3. Ändringar i uppgörandet av statistiken och i innehållet	7
4. Lagändringar under statistikåret	7
5. Sammandrag	7
6. Publicering av statistiken - "Brottslighet som kommit till polisens kännedom"	20

Textdelens tabeller

A. Brott som kommit till polisens kännedom	21
B. Utveckling av vissa brottstyper	22

Tabeller

1. Brott som kommit till polisens kännedom efter län ..	24
2. Brott som kommit till polisens kännedom per 10 000 invånare, uppkläring av brott samt berusade som tagits i förvar efter län, polisdistrikt och kommun ..	26
3. Brott som kommit till polisens kännedom, uppkläring av dessa samt personer som misstänkts för brott, deras ålder och bruk av rusmedel då brottet förövades, efter brott och kommuntyp	104
4. Uppklaringsprocent av brott enligt brott	114
5. Procentuell fördelning av personer som misstänkts för brott efter kön och ålder samt begående av brott under påverkan av rusmedel, efter brott	119
6. Brott som kommit till polisens kännedom samt uppkläring av dessa efter storområde, kommuntyp och kommun (över 30 000 invånare)	124
7. Brott som kommit till polisens kännedom samt personer som misstänkts för brott, deras ålder, kön och bruk av rusmedel efter storområde, kommuntyp och kommun (över 30 000 invånare)	132
8. Tillgreppsbrott efter olovligt intrång, bedrägerier samt förfalskningar som kommit till polisens kännedom efter föremål och storområde, kommuntyp och kommun (över 30 000 invånare)	142
9. Dödsvällande och vällande av kroppsskada eller sjukdom som kommit till polisens kännedom efter storområde, kommuntyp och kommun (över 30 000 invånare)	143
10. Trafikbrott som kommit till polisens kännedom och vissa uppgifter om hur brotten begåtts efter storområde, kommuntyp och kommun (över 30 000 invånare)	144
11. Ordningsböter förelagda av polisen	145
12. Rusmedelsbrott som kommit till polisens kännedom och antal händelser efter storområde, kommuntyp och kommun (över 30 000 invånare)	147
13. Berusade som tagits i förvar, deras ålder och kön efter storområde, kommuntyp och kommun (över 30 000 invånare)	149
14. Regional utveckling av misshandels- och egendomsbrott	150
15. Tullbrott som kommit till tullens kännedom efter distriktstullkamrar och månad	152
16. Parkeringsfel	153

Bilaga

Indelning i brottsgrupper	154
---------------------------------	-----



CONTENTS

	Page		Page
English summary	20	8. Thefts by unlawful intrusion, frauds and forgery, by object and geographical region, type of municipality and municipality (over 30 000 inhabitants). Offences known to the police	142
Tables in the text section		9. Involuntary manslaughter and negligent causing of bodily injury or illness known to the police by geographical region, type of municipality and municipality (over 30 000 inhabitants)	143
A. Offences recorded by the police	21	10. Traffic offences known to the police and some data on how the offences were committed by geographical region, type of municipality and municipality (over 30 000 inhabitants)	144
B. Changes in the number of selected offences	22	11. Petty fines issued by the police	145
Tables		12. Intoxicant offences known to the police and the number of incidents by geographical region, type of municipality and municipality (over 30 000 inhabitants)	147
1. Offences known to the police by county	24	13. Intoxicated persons taken into custody, their age and sex by geographical region, type of municipality and municipality (over 30 000 inhabitants)	149
2. Offences known to the police per 10 000 inhabitants, clearance rate and number of intoxicated persons taken into custody by county, police district and municipality	26	14. Regional development of assaults and offences against property	150
3. Offences known to the police, clearance rate and persons suspected of offences, their age and use of intoxicants at the time the offence was committed, by offence and type of municipality	104	15. Customs offences recorded by the customs by district custom-houses and months	152
4. Clearance rate by offence	114	16. Parking offences	153
5. Distribution of persons suspected of offences by sex and age and commission of offence when intoxicated, by offence	119	Appendix	
6. Offences known to the police and clearance rate by geographical region, type of municipality and municipality (over 30 000 inhabitants)	124	Groups of offences	154
7. Offences known to the police and persons suspected of offences, their age, sex and use of intoxicants by geographical region, type of municipality and municipality (over 30 000 inhabitants)	132		

KÄYTETYT SYMBOLIT - SYMBOLER - EXPLANATION OF SYMBOLS

Ei mitään ilmoitettavaa - Inget att redovisa - Magnitude nil	-
Suure pienempi kuin puolet käytetystä yksiköstä - Storhet mindre än hälften av den använda enheten - Magnitude less than half of unit employed	0,0
Tietoa ei ole saatu - Uppgift ej tillgänglig - Data not available
Loogisesti mahdoton esitettäväksi - Logiskt omöjlig uppgift - Category not applicable
Mukaanluettuna - Inklusive - Including	ML
Poisluettuna - Eksklusive - Excluding	PL
Rikoslaki - Strafflagen - Penal Code	RL, SL
Tieliikennelaki - Vägtrafiklagen - Road Traffic Act	TLL, VTL

1. JOHDANTO

Suomen virallisessa tilastossa (sarja XXIII, uusi sarja Oikeus) on julkaistu Poliisin tietoon tullut rikollisuus -tilastoa vuodesta 1927 lähtien. Tietojen saanti perustuu valtioneuvoston päätökseen 11.12.1926 (nro 321/1926), jolla poliisi-piirit on määrätty antamaan oikeustilastoja varten tiedot ilmoitulleista rikoksista. Sisäasiainministeriö ja Tilastokeskus ovat sopineet tiedonkeruun ja tietosisällön myöhemmistä muutoksista. Kaudelle 1971 - 1979 sisäasiainministeriö on antanut ohjeet Poliisin käskylehdessä nro 2/1971 ja vuodesta 1980 lähtien kiertokirjeessä 7.12.1979 nro 4616/402/79. Myös vuosina 1938, 1945 ja 1951 on tehty muutoksia, joilla on ollut huomattava vaikutus tilaston sisältöön.

Vuodesta 1954 lähtien Poliisin tietoon tullut rikollisuus -tilaston yhteydessä on julkaistu tietoja myös tullirikoksista. Niihin kuuluvat tullilain 117 §:ssä säädetty rikokset sekä muut tullirikoksina käsiteltäviksi määrätty rikokset.

Julkaisu sisältää myös tietoja päihityksen takia säilönotetuista henkilöistä sekä pysäköinnivalvonnasta. Sen sijaan siihen eivät sisälly kuntien järjestyssääntöjä vastaan tehdyt rikkomukset. Näistä rikkomuksista sekä eräistä poliisin suorittamista tehtävistä - kuten itsemurhien, hirtviäläinkolarien, palonsyiden yms. tutkimuksista - on julkaistu tietoja tilastotiedotteessa Oikeus 1990:4.

Poliisin tietoon tullut rikollisuus -tilasto keskittyy rikollisuutta koskevien alueellisten jakaumien sekä poliisin toiminnan kuvaamiseen. Tilasto sisältää tietoja ilmoitettujen rikosten laadusta ja määrästä. Lisäksi selvitetään poliisin tutkimien ja selvittämien rikosten määrä, selvitettyjen rikosten osuus rikoslajeittain sekä tapaukset joissa ilmoitus on todettu aiheettomaksi. Selvitetystä rikoksista ilmoitetaan myös syylliseksi epäillyt henkilöt, heidän ikänsä ja sukupuoliensa sekä kuinka moni syylliseksi epäilty henkilö oli rikosta tehdessään ollut alkoholin tai muun päihdyttävän aineen vaikutuksen alaisena.

Tilastoyksikkönä on käytetty rikosta. Kuitenkin yksin teoin tehdyt rikokset on luokiteltu, muutamaa poikkeusta lukuun ottamatta, vain päärikoksen mukaan. Päärikoksella tarkoitetaan rikosta, josta laissa määrätty rangaistus on ankarin. Mikäli useita henkilöitä on yhdessä ryhtynyt samaan rikokseen, rikosten lukumääräksi on merkitty yksi.

2. PERUSAINESTON KERUU

Tilastokeskus saa Poliisin tietoon tullut rikollisuus -tilaston perusaineiston poliisipiireiltä. Kukin piiri lähettää valmiiksi täyttämänsä tilastolomakkeet Tilastokeskukseen. Niissä poliisipiireissä, joihin kuuluu useita kuntia, lomakkeet täytetään kustakin kunnasta erikseen.

Suurin osa tämän julkaisun tiedoista on saatu poliisilomakkeelta nro 303/8. Päihityksen takia säilönotetuista henkilöistä poliisipiirit lähettävät tiedot Tilastokeskukseen poliisilomakkeella nro 310. Samalta lomakkeelta saadaan myös tiedot poliisin suorittamasta pysäköinnivalvonnasta. Niiltä paikkakunnilta, joilla on kunnallinen pysäköinnivalvonta, kerätään tiedot pysäköintivirheistä Tilastokeskuksen lomakkeella TK 421.01.

1. INLEDNING

Sedan år 1927 har statistiken "Brottslighet som kommit till polisens kännedom" publicerats i Finlands officiella statistik (serie XXIII, ny serie Rättsväsen). Uppgiftslämnandet baserar sig på statsrådets beslut av 11.12.1926 (nr 321/1926), där polisdistrikten åläggs för rättsstatistiken lämna uppgifter om uppdagade brott. Om senare ändringar i uppgiftsinsamlingen och datainnehållet har inrikesministeriet och Statistikcentralen kommit överens. För åren 1971 - 1979 har inrikesministeriet gett anvisningar i Polisens orderblad nr 2/1971 och fr.o.m. 1980 i cirkuläret av 7.12.1979 nr 4616/402/79. Åren 1938, 1945 och 1951 har det även förekommit ändringar som påverkat statistikens innehåll.

Sedan år 1954 har även uppgifter om tullbrott publicerats i samband med statistiken "Brottslighet som kommit till polisens kännedom". Till dessa hör de tullbrott som nämns i tullagen 117 § och andra brott som behandlas som tullbrott.

Publikationen innehåller även uppgifter om berusade personer som tagits i förvar samt uppgifter om parkeringsövervakningen. Däremot ingår inte uppgifter om förseelser mot kommunernas ordningsstadgor. Uppgifter om dessa överträdelser samt om vissa polisuppdrag - såsom utredning av självmord, hjortdjurskollisioner, brandorsaker o.dyl. - har publicerats i statistisk rapport Rättsväsen 1990:4.

Statistiken "Brottslighet som kommit till polisens kännedom" uppftar främst den regionala fördelningen av brottsligheten och belyser polisens verksamhet. Statistiken innehåller uppgifter om antalet uppdagade brott och uppgifter om arten av brott. Dessutom anges antalet brott som undersökts och uppklarats av polisen, de uppklarade brottens andel inom olika brottstyper och antalet fall där brottsanmälan har konstaterats vara obefogad. För de uppklarade brotten uppges även de personer som misstänkts, deras ålder och kön samt hur många av de misstänkta som varit alkoholpåverkade eller påverkade av andra rusmedel när brottet begicks.

Statistikenheten har varit ett brott. Brott begångna i en gärning har dock klassificerats endast enligt huvudbrottet, några undantag finns dock. Med huvudbrott avses det brott för vilket det i lagen bestämda straffet är strängast. Om flera personer tillsammans begått samma brott, har antalet brott uppgivits som ett.

2. INSAMLING AV PRIMÄRMATERIAL

Statistikcentralen får materialet till statistiken över den brottslighet som kommit till polisens kännedom från polisdistrikten. Varje polisdistrikt sänder färdigt ifyllda statistikblanketter till Statistikcentralen. De polisdistrikt som omfattar flera kommuner fyller i skilda blanketter för varje kommun.

Största delen av uppgifterna i denna publikation har erhållits ur polisblankett nr 303/8. För personer som tagits i förvar på grund av fylleri insänder polisdistrikten uppgifterna till Statistikcentralen på blankett nr 310. På samma blankett finns även uppgifter om polisens parkeringsövervakning. De orter som har kommunal parkeringsövervakning insänder uppgifterna om parkeringsfel på Statistikcentralens blankett TK 421.01.



Tullirikostilastolomakkeet lähetetään Tilastokeskukseen piiritullikamareista tullihallituksen kautta. Vuositilaston tiedot on kerätty tullirikoslomakkeelta nro 328 ja kuukausittaiset tiedot tullirikoslomakkeelta nro 325. Tullirikoksista on kerätty samat tiedot kuin aikaisemminkin.

3. TILASTON LAADINNAN JA TIETOSISÄLLÖN MUUTOKSET

Tilaston tietosisältöä ei ole edellisvuodesta muutettu.

4. TILASTOVUODEN LAINMUUTOKSET

Lainmuutoksia, joilla olisi ollut merkitystä tilaston sisältöön, ei vuonna 1989 ollut.

Valtioneuvoston päätöksellä n:o 629/88 liitettiin Joutsenon nimismiespiiriin kuulunut Nuijamaan kunta Lappeenrannan kaupunkiin 1.1.1989.

Valtioneuvoston päätöksellä n:o 212/89 muutettiin Pietarsaaren maalaiskunnan suomenkieliseksi nimeksi Pedersören kunta 23.2.1989 alkaen.

Valtioneuvoston päätöksellä n:o 85/89 lakkautettiin Hirvensalmen ja Pertunmaan nimismiespiirit 1.3.1989. Hirvensalmen ja Pertunmaan kunnat kuuluvat Mäntyharjun nimismiespiiriin.

Valtioneuvoston päätöksellä n:o 271/89 lakkautettiin Askolan nimismiespiiri 1.10.1989. Askolan nimismiespiiriin kuuluneista kunnista Askola kuuluu Porvoon nimismiespiiriin, Myrskylä Orimattilan nimismiespiiriin ja Pukkila Mäntsälän nimismiespiiriin.

5. TIIVISTELMÄ

Rikollisuuskehitys

Poliisi sai vuoden 1989 aikana tietoonsa 806 723 rikosta. Niistä oli rikoslakia vastaan tehtyjä rikoksia 48 prosenttia ja liikenne rikoksia 46 prosenttia. Loput 6 prosenttia oli päihderikoksia sekä muita lakeja ja asetuksia vastaan tehtyjä rikoksia. Vuotta aikaisemmin rikosten määrä oli 741 443, joten lisäystä oli 65 300.

Varkausrikoksia poliisi kirjasi yhteensä 153 098, noin 22 000 enemmän kuin vuonna 1988. Lisäys kohdistui luvatta tunkeutuen tehtyihin anastuksiin ns. murtoihin. Samoin ovat lisääntyneet moottoriajoneuvon luvattomat käyttöönotot tai anastamiset. Niitä ilmeni 16 193, lähes 4 000 edellisvuotta enemmän. Luotto- ja pankkikorttipetoksia ilmeni kaikkiaan 38 941. Edelliseen vuoteen verrattuna lisäystä oli 6 000. Vahingontekoja ilmoitettiin poliisille 46 866, 10 000 edellisvuotta enemmän.

Pitkän aikavälin tarkastelussa on otettava huomioon Poliisin tietoon tullut rikollisuus- tilaston rajoitukset:

- Tilastolla kuvataan vain rikoksia, joista on tehty rikosilmoitus, rangaistusvaatimusilmoitus tai annettu rikesakko. Suuri osa rikoksista jää piiloon, toisin sanoen ne eivät tule poliisin tietoon.

Blanketterna över tullbrott sänds till Statistikcentralen av distriktstullkamrarna via tullstyrelsen. Uppgifterna i årsstatistiken har inhämtats ur tullbrottsblankett nr 328 och månadsuppgifterna ur tullbrottsblankett nr 325. I fråga om tullbrott har samma uppgifter som tidigare insamlats även i år.

3. ÄNDRINGAR I UPPGÖRANDET AV STATISTIKEN OCH I INNEHÅLLET

Statistikens innehåll har inte ändrats från året förut.

4. LAGÄNDRINGAR UNDER STATISTIKÅRET

År 1989 förekom inga lagändringar som skulle ha påverkat statistikens innehåll.

Enligt statsrådets beslut nr 629/88 överfördes Nuijamaa kommun, som hört till Joutseno länsmandsdistrikt, till Villmanstrands stad 1.1.1989.

Enligt statsrådets beslut nr 212/89 har Pedersöre kommuns finskspråkiga namn ändrats till Pedersören kunta fr.o.m. 23.2.1989.

Enligt statsrådets beslut nr 85/89 indrogs Hirvensalmi och Pertunmaas länsmandsdistrikt 1.3.1989. Hirvensalmi och Pertunmaa kommuner hör till Mäntyharju länsmandsdistrikt.

Enligt statsrådets beslut nr 271/89 indrogs Askola länsmandsdistrikt från den 1 oktober 1989. Av de kommuner som hört till Askola länsmandsdistrikt hör Askola kommun till Borgå länsmandsdistrikt, Mörsköms kommun till Orimattila länsmandsdistrikt och Pukkila kommun till Mäntsälä länsmandsdistrikt.

5. SAMMANDRAG

Utvecklingen av brottslighet

Under år 1989 kom 806 723 brott till polisens kännedom. Av dessa var 48 procent brott mot strafflagen och 46 procent trafikbrott. De resterande 6 procent var rusmedelsbrott och brott mot andra lagar och förordningar. Året förut var antalet brott 741 443, ökningen var således 65 300.

Sammanlagt 153 098 tillgreppsbrott kom till polisens kännedom, vilket var omkring 22 000 fler än år 1988. Ökningen gällde tillgrepp som skett genom olovligt intrång dvs. inbrott. Olovligt bruk och tillgrepp av motorfordon har också ökat. År 1989 förekom 16 193 fall, vilket var omkring 4 000 fler än året förut. Kredit- och bankkortsbedrägerierna var sammanlagt 38 941, 6 000 fler än året förut. Sammanlagt 46 866 fall av skadegörelse kom till polisens kännedom, vilket var 10 000 fler än året förut.

Vid en granskning över en längre tidsperiod bör man beakta begränsningarna i statistiken "Brottslighet som kommit till polisens kännedom":

- I statistiken införs endast sådana brott om vilka polismälan eller anmälan om straffanspråk gjorts, eller för vilka förelagts ordningsbot. En stor del av brotten förblir dolda, de kommer med andra ord inte till polisens kännedom.

-Tilastoitujen rikosten määriin vaikuttavat esimerkiksi muutokset poliisin valvonnassa, lainsäädännössä sekä hakukkuudessa ilmoittaa rikoksista poliisille. Lainmuutokset vaikeuttavat myös vertailua eri vuosien ja eri rikostyyppien välillä.

- Tilastolla kuvataan yksittäisten rikosten määriä. Suuret rikossarjat saattavat paljastuessaan aiheuttaa kymmenien, joissain tapauksissa jopa tuhansien yksittäisten rikosten lisäyksen tilastossa. Usein lisäys on näennäinen, seuraavana vuonna luvut palaavat entiselleen.

Poliisin tietoon tulleiden rikosten määrä on vuodesta 1950 yli viisinkertaistunut. Erityisen nopeasti rikokset lisääntyivät 1960-luvun loppupuolella ja 1970-luvun alussa. Vuodesta 1980 rikosten kokonaismäärä on lisääntynyt 326 000:lla. Lisäyksestä vajaa puolet selittyy ilmitulleiden liikenne-rikosten määrän kasvusta. Myös varkausrikosten, petosten ja vahingontekojen määrät ovat lisääntyneet lukumääräisesti paljon.

- Antalet statistikförda brott påverkas bl.a. av förändringar i polisens övervakning och i lagstiftningen samt i allmänhetens benägenhet att anmäla brott till polisen. Ändringar i lagstiftningen försvårar även en jämförelse mellan olika år och olika typer av brott.

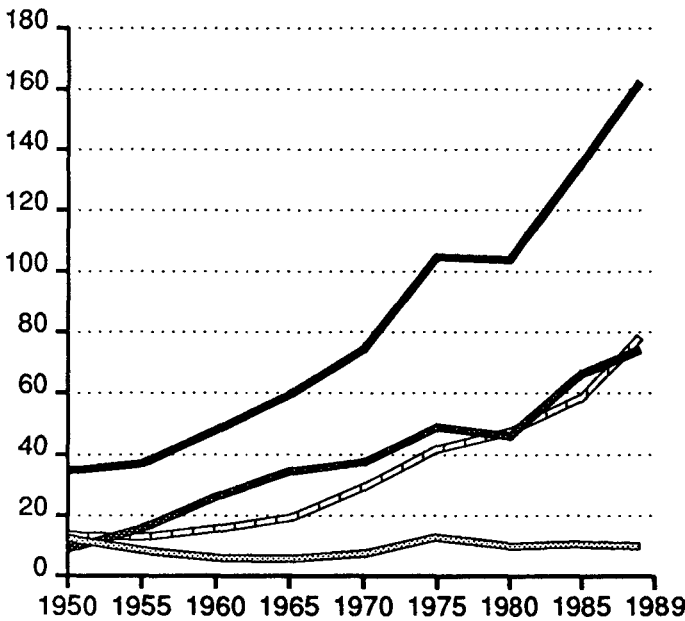
- I statistiken införs endast antalet enskilda brott. Omfattande brottsserier kan om de uppdagas ge upphov till en ökning med tiotals eller rentav tusentals enskilda brott i statistiken. Ofta är ökningen skenbar, följande år är siffrorna åter vid det gamla.

Sedan år 1950 har antalet brott som kommit till polisens kännedom mer än femfaldigats. Brotten ökade snabbt speciellt i slutet av 1960-talet och i början av 1970-talet. Från år 1980 har totalantalet brott ökat med 326 000. Av ökningen förklaras knappt hälften med ökningen av uppdagade trafikbrott. Antalet tillgreppsbrott, bedrägerier och skadegörelser har även ökat mycket.

Kuvio 1. Rikokset pääluokittain 1 000 asukasta kohti viisi-vuotiskausina 1) 1950-1985 ja 1989

Figur 1. Brott efter huvudgrupp per 1 000 invånare i femårsperioder 1) 1950-1985 och 1989

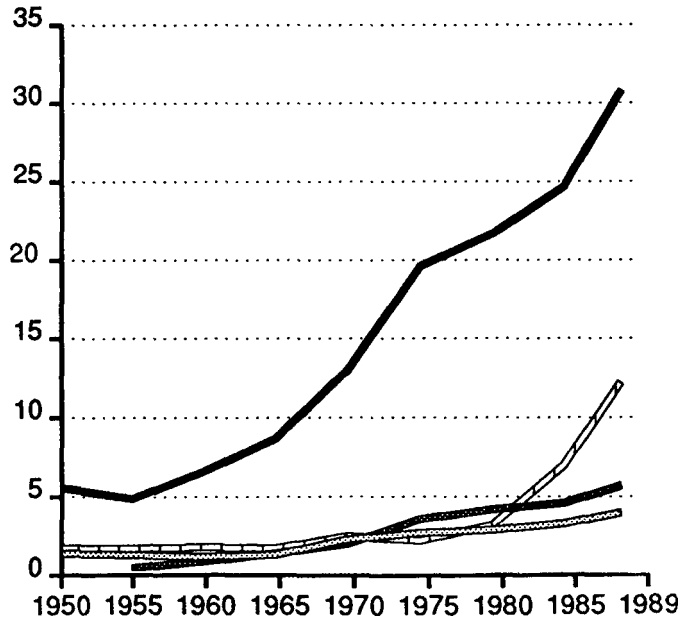
Figure 1. Offences by main category per 1 000 inhabitants in five-year periods 1) during 1950-1985 and in 1989



Kuvio 2. Eräät rikokset 1 000 asukasta kohti viisivuotiskausina 1) 1950-1985 ja 1989

Figur 2. Vissa brott per 1 000 invånare i femårsperioder 1) 1950-1985 och 1989

Figure 2. Selected offences per 1 000 inhabitants in five-year periods 1) during 1950-1985 and in 1989



- Kaikki rikokset - Alla brott - All offences
- ▬ Rikoslakirikokset - Brott mot strafflagen - Offences against the Penal Code
- ▬ Liikenne-rikokset - Trafikbrott - Traffic offences
- ▬ Muut rikokset - Övriga brott - Other offences

- Varkausrikokset - Tillgreppsbrott - Thefts
- ▬ Petos- ja kavallusrikokset - Bedrägeri- och förskingningsbrott - Frauds and embezzlements
- ▬ Rattijuopumus - Rattfylleri - Drunken driving
- ▬ Pahoinpitelyrikokset - Misshandelsbrott - Assaults

1) Viiden vuoden keskiarvo, esim. vuosi 1950 = vuosien 1948-1952 keskiarvo
Femårsmedeltal, t.ex. 1950 = medeltalet för 1948-1952
Five-year average, e.g. 1950 = the average for 1948-1952

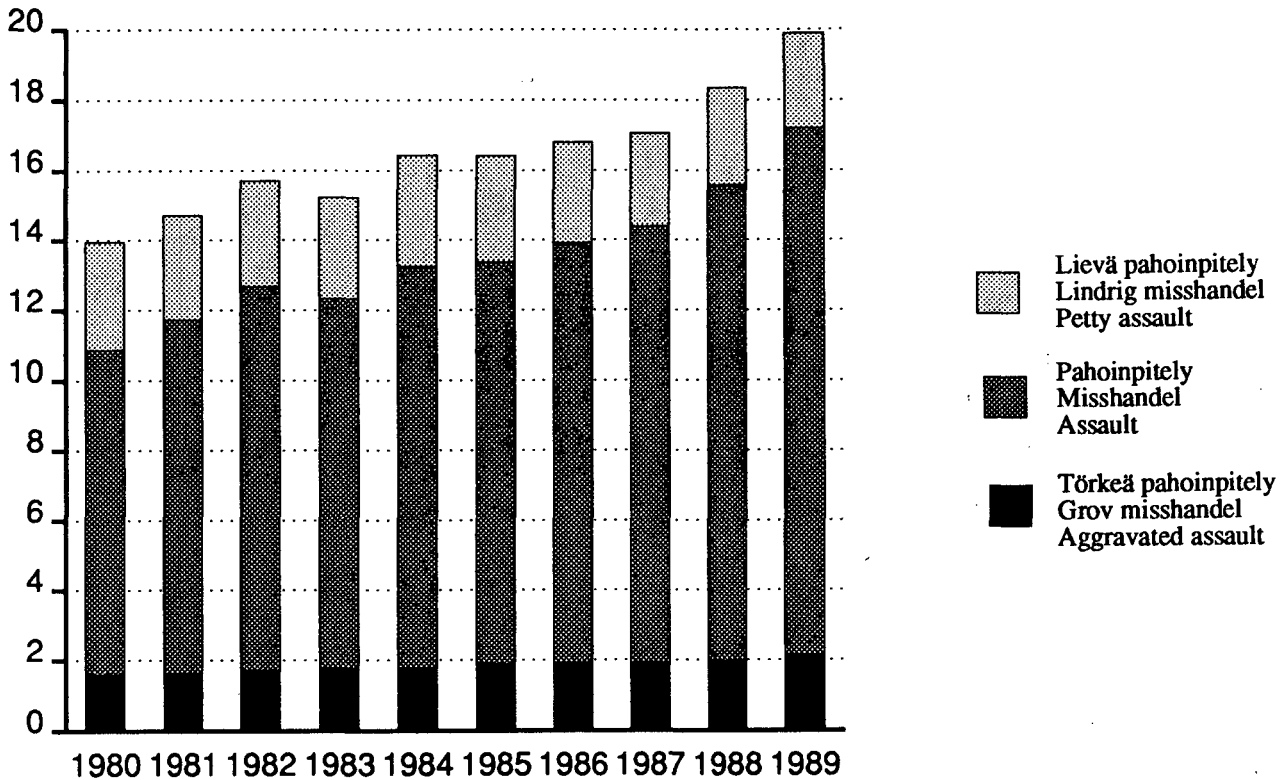


Väkivaltatilanne edellisvuotta huonompi

Parina viime vuonna poliisille ilmoitettujen väkivaltarikosten määrä on lisääntynyt. Pahoinpitelyjä tilastoitiin vuonna 1989 kaikkiaan 19 903. Luku on 1 500 enemmän kuin edellisvuonna. Lisäys on kohdistunut törkeimpiin rikoksiin. Sen sijaan poliisille rikoksina ilmoitetut lievemmat pahoinpitelyt ovat viime vuosina vähentyneet tai pysyneet ennallaan.

Kuvio 3. Pahoinpitelyrikokset, 1980-1989
Figur 3. Misshandelsbrott, 1980-1989
Figure 3. Assaults, 1980-1989

Tuhansia - Tusental - Thousands



Vuonna 1989 tehtiin 138 tappoa tai murhaa. Edellisenä vuonna niitä tehtiin 118. Luvuissa eivät ole mukana tappojen tai murhien yritykset. Tappojen ja murhien määrä on vuodesta toiseen pysynyt satunnaisvaihtelua lukuun ottamatta lähes muuttumattomana. Luvut 1970-luvun alkupuolella olivat samaa suuruusluokkaa kuin 1980-luvun lopulla.

Noin neljä kertaa enemmän kuin murhissa tai tapoissa kuolee ihmisiä tuottamuksellisten rikosten seurauksena. Itse rikoksen ei tarvitse olla vakava, mutta se aiheuttaa välillisesti kuoleman. Usein näin käy esimerkiksi liikenteessä.

Samoin kuin henkirikosten määrä pysyy myös väkisinmaakaamisten määrä vuodesta toiseen suhteellisen muuttumattomana. Vuonna 1989 niitä ilmeni 404. Edellisenä vuonna vastaava luku oli 359.

Väldssituationen sämre än förgående år

Under de senaste åren har antalet våldsbrott som kommit till polisens kännedom ökat. År 1989 statistikfördes sammanlagt 19 903 misshandelsbrott, vilket är 1 500 fler än året förut. Ökningen har gällt grova brott. Däremot har antalet fall av lindrig misshandel som polisanmälts under senare år minskat eller förblivit oförändrat.

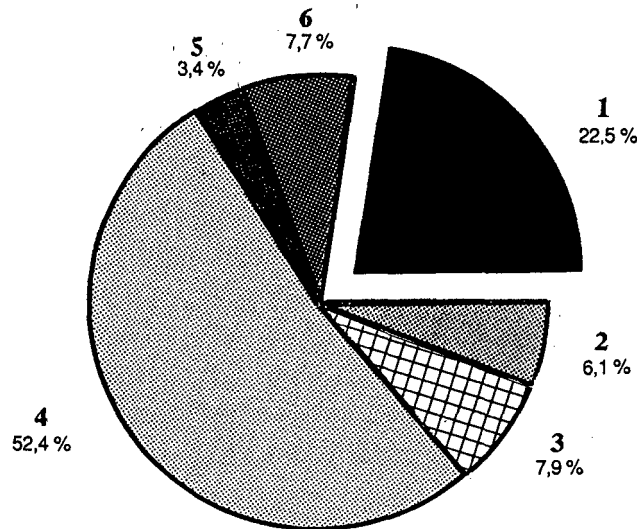
År 1989 förövades 138 dråp eller mord. Året innan var antalet 118. Här ingår varken dråp- eller mordförsök. Antalet dråp och mord har med undantag av tillfälliga variationer varit nästan oförändrat. Antalet var i början av 1970-talet av samma storleksklass som i slutet av 1980-talet.

Till följd av vållande förekommer ungefär fyra gånger fler dödsfall än vid mord eller dråp. Själva brottet behöver inte vara allvarligt fastän det indirekt leder till att någon dör. Detta inträffar ofta t.ex. i trafiken.

Såsom fallet är beträffande brott mot liv ändras inte heller antalet våldtäkter nämnvärt från år till år. År 1989 uppdagades 404 fall. Antalet var året förut 359.

Kuvio 4. Kuolemaan johtaneet rikokset, 1989
 Figur 4. Brott som lett till döden, 1989
 Figure 4. Offences leading to death, 1989

Kuolemaan johtaneita rikoksia yhteensä:
 Brott som lett till döden sammanlagt:
 Total of offences leading to death: 622



1. Tappo, murha, lapsentappo - Dråp, mord, barnadråp - Manslaughter, murder, infanticide
2. Kuolemantuottamus pahoinpitelyn yhteydessä - Dödsvållande i samband med misshandel - Involuntary manslaughter in connection with assault
3. Kuolemantuottamus liikennejuopumuksen yhteydessä - Dödsvållande i samband med trafikfylleri - Involuntary manslaughter in connection with drunkenness in traffic
4. Kuolemantuottamus liikenne rikoksen yhteydessä - Dödsvållande i samband med trafikbrott - Involuntary manslaughter in connection with traffic offence
5. Kuolemantuottamus työturvallisuusrikoksen yhteydessä - Dödsvållande i samband med brott mot lagen om skydd i arbete - Involuntary manslaughter in connection with an offence against the Labour Safety Act
6. Muu kuolemantuottamus - Annat dödsvållande - Other involuntary manslaughter

Moottoriajoneuvot rikosten kohteena

Varkausrikoksia ilmeni 153 098, joka on 21 500 enemmän kuin vuotta aikaisemmin. Puolet lisäyksestä kohdistui moottoriajoneuvosta tai liikkeestä luvatta tunkeutuen tehtyihin varkausrikoksiin. Moottoriajoneuvon sisältä anastettujen tavaroiden tms. määrä oli vuonna 1989 20 614 ja liikkeistä 19 939. Liikkeiden aukioloaikoina tehdyt myymälävarkaudet ja -näpistyksiset pysyivät lähes edellisvuoden tasolla.

Moottoriajoneuvojen luvattomat käyttöönnotot tai anastukset lisääntyivät huomattavasti. Vuonna 1989 niitä tuli ilmi 16 193, lähes 4 000 edellisvuotta enemmän. Aikaisemmin näiden rikosten määrät pysyivät vuosittain samoina tai jopa laskivat. Nyt viimeisten viiden vuoden aikana näiden rikosten luku on voimakkaasti kasvanut.

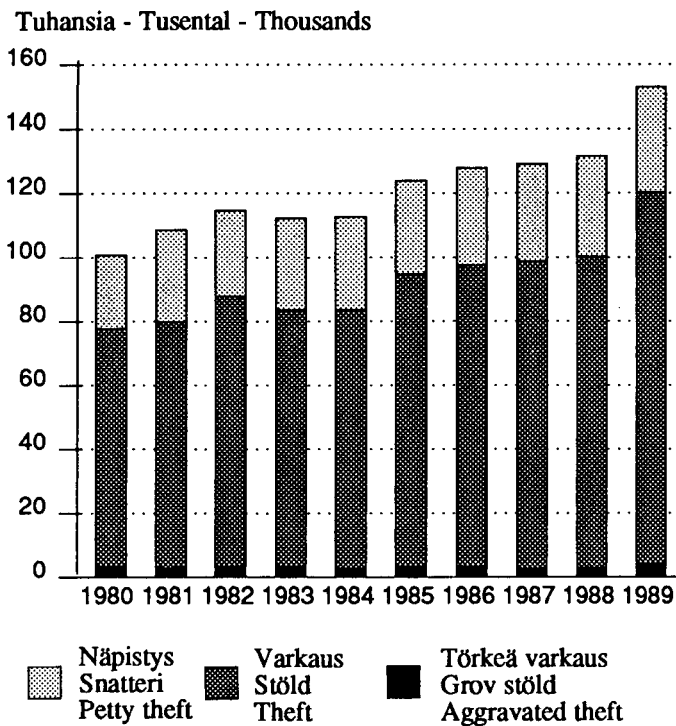
Motorfordon som brottsföremål

Antalet uppdagade tillgreppsbrott var 153 098, vilket är 21 500 mera än året förut. Hälften av ökningen gäller främst tillgreppsbrott som förövats genom tillgrepp från motorfordon eller affär. Antalet varor e.d. som år 1989 tillgripits från motorfordon var 20 614 och 19 939 från affärer. Antalet butikstölder och -snatterier som gjorts under öppethållningstider har hållits ungefär på samma nivå som året förut.

Olovligt bruk eller tillgrepp av motorfordon ökade betydligt. År 1989 uppdagades 16 193 brott, närmare 4 000 fler än året förut. Under tidigare år var siffrorna så gott som desamma från år till år. Antalet gick t.o.m. ner. Under de senaste fem åren har dessa brott ökat kraftigt.



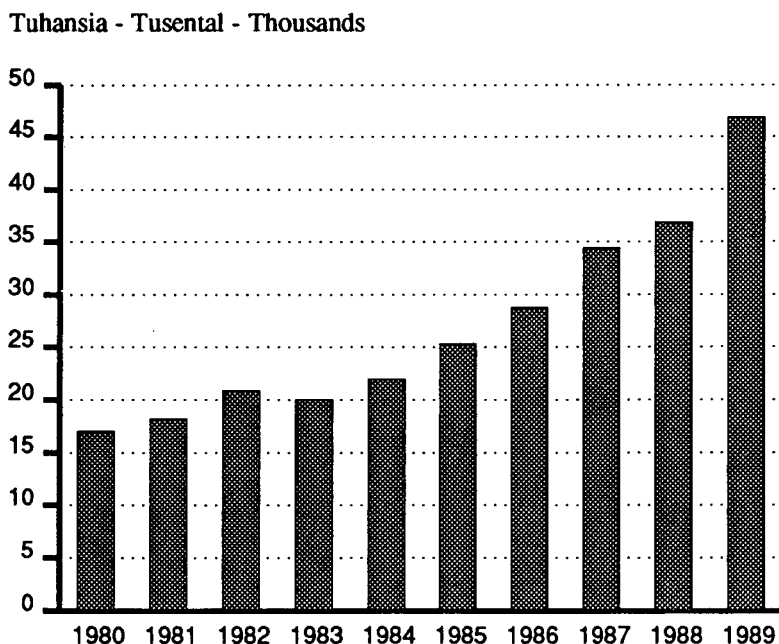
Kuvio 5. Varkausrikokset, 1980-1989
 Figur 5. Tillgreppsbrott, 1980-1989
 Figure 5. Thefts, 1980-1989



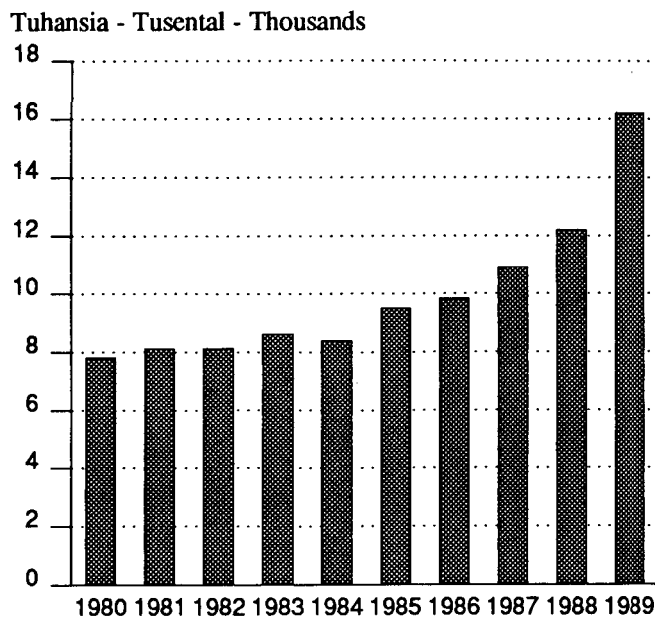
Vahingonteat lisääntyneet

Vahingontekoja ilmoitettiin poliisille 46 866. Luku on kolminkertaistunut tällä vuosikymmenellä. Edelliseen vuoteen verrattuna lisäystä oli 10 000.

Kuvio 7. Vahingonteat, 1980-1989
 Figur 7. Skadegörelser, 1980-1989
 Figure 7. Damage to property, 1980-1989



Kuvio 6. Moottoriajoneuvon anastaminen, 1980-1989
 Figur 6. Tillgrepp av motorfordon, 1980-1989
 Figure 6. Theft of a motor vehicle, 1980-1989¹⁾



1) Moottoriajoneuvon luvaton käyttöönotto tai anastaminen
 Olovligt bruk eller tillgrepp av motorfordon
 Unauthorized taking or theft of a motor vehicle

Antal skadegörelser ökade

Antalet skadegörelser som anmälts till polisen uppgick till 46 866. Under detta årtionde har antalet tredubblats. Jämfört med året förut var ökningen 10 000.



Läheskään kaikkia vahingontekoja ei ilmoiteta poliisille. Ilmoitushalukkuuteen vaikuttavat aiheutuneen vahingon suuruuden ohella myös muut tekijät, joista ei ole tarkkaa tietoa. Esimerkiksi rikosilmoitus saattaa olla vakuutuskorvauksen saannin edellytys. Kuitenkin tilastoluvut ovat jo vuosia nousseet siinä määrin, että lisäystä ei voida selittää pelkästään muutoksilla ilmoitushalukkuudessa, vaan vahingontekorikollisuus on lisääntynyt.

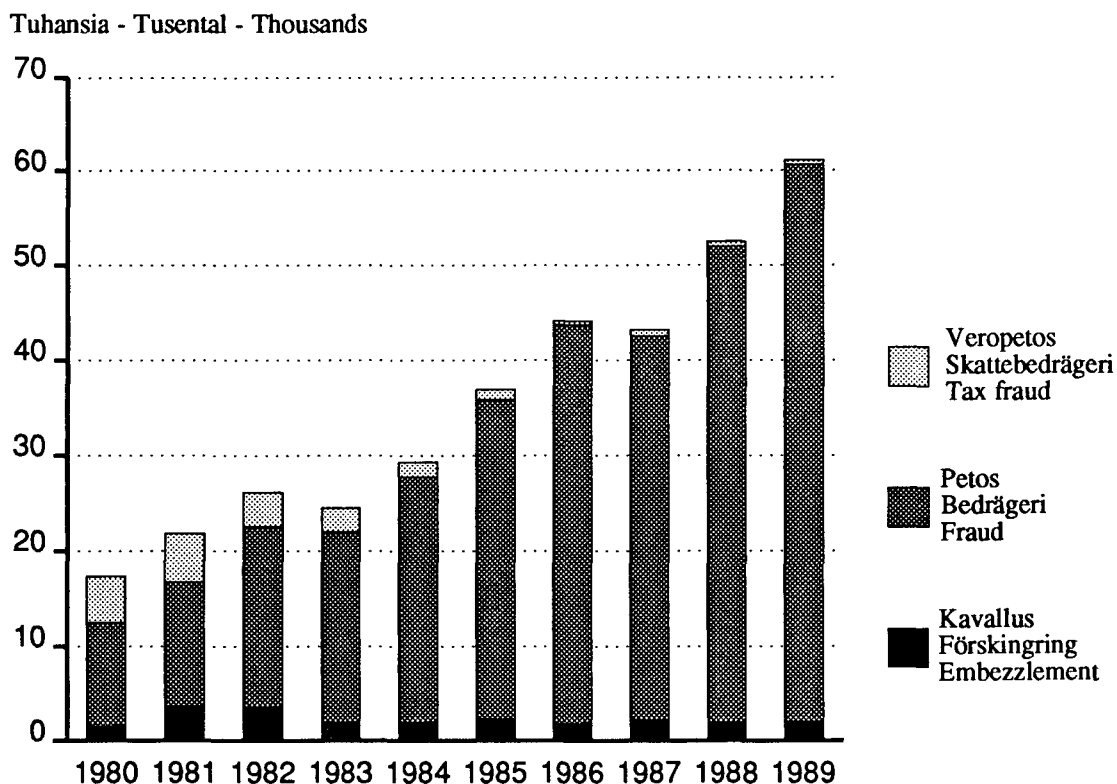
Petokset lisääntyivät

Luotto- ja pankkikorttipetosten voimakas kasvu lisäsi petosten kokonaismäärää. Petoksia poliisi kirjasi koko maassa kaikkiaan 58 623 tapausta. Niistä valtaosa, 38 941 eli 66 prosenttia, oli luotto- ja pankkikorttipetoksia. Lisäystä oli 15 800 verrattuna vuoteen 1987, jolloin niitä alettiin erikseen tilastoida. Helsingissä luotto- ja pankkikorttipetoksia oli vuonna 1989 10 137 eli 57 prosenttia kaikista Helsingissä kirjatusta petosrikoksista.

Luotto- ja pankkikorttipetokset ovat rikoksina senkaltaisia, että saman henkilön rikosketjuun kuuluu usein kymmeniä yksittäisiä rikoksia. Tilastoluvut eivät siten osoita rikoksiin syyllistyneiden määrää tai määrän muutosta.

Kavallusrikosten määrä ei ole viime vuosina muuttunut. Tilastointia muutettiin vuonna 1983 siten, että niissä jatkettu rikokset tilastoidaan yhtenä. Veropetokset ovat vähentyneet huomattavasti. Kun niitä vuonna 1981 oli runsaat 5 000, niin vuonna 1989 luku oli enää 486.

Kuvio 8. Kavallus, petos ja veropetos, 1980-1989
 Figur 8. Förskingring, bedrägeri och skattebedrägeri, 1980-1989
 Figure 8. Embezzlement, fraud and tax fraud, 1980-1989



Alla skadegörelser anmäls inte till polisen. Villigheten till anmälan påverkas förutom av skadans storlek även andra faktorer, som man inte exakt känner till. En brottsanmälan kan t.ex. vara en förutsättning att få försäkringsersättning. De statistiska uppgifterna har dock under flera års tid ökat i den mån att ökningen inte bara kan förklaras med ändringar i villigheten att göra anmälan utan skadegörelserna har ökat.

Antalet bedrägerifall ökade

Den kraftiga ökningen av kredit- och bankkortsbedrägerier ökade totalantalet bedrägerifall. I hela landet bokförde polisen sammanlagt 58 623 bedrägerifall. Av dessa var största delen, 38 941 dvs. 66 procent, kredit- och bankkortsbedrägerier. Ökningen var 15 800 jämfört med år 1987, då man började statistikföra dessa brott separat. År 1989 var antalet kredit- och bankkortsbedrägerier i Helsingfors 10 137, dvs. 57 procent av samtliga bedrägeribrott som bokförts i Helsingfors.

Vid kredit- och bankkortsbedrägerierna innehåller en och samma persons brottshärva ofta tiotals enskilda brott. Statistiken visar således inte antalet skyldiga eller ändringar i antalet.

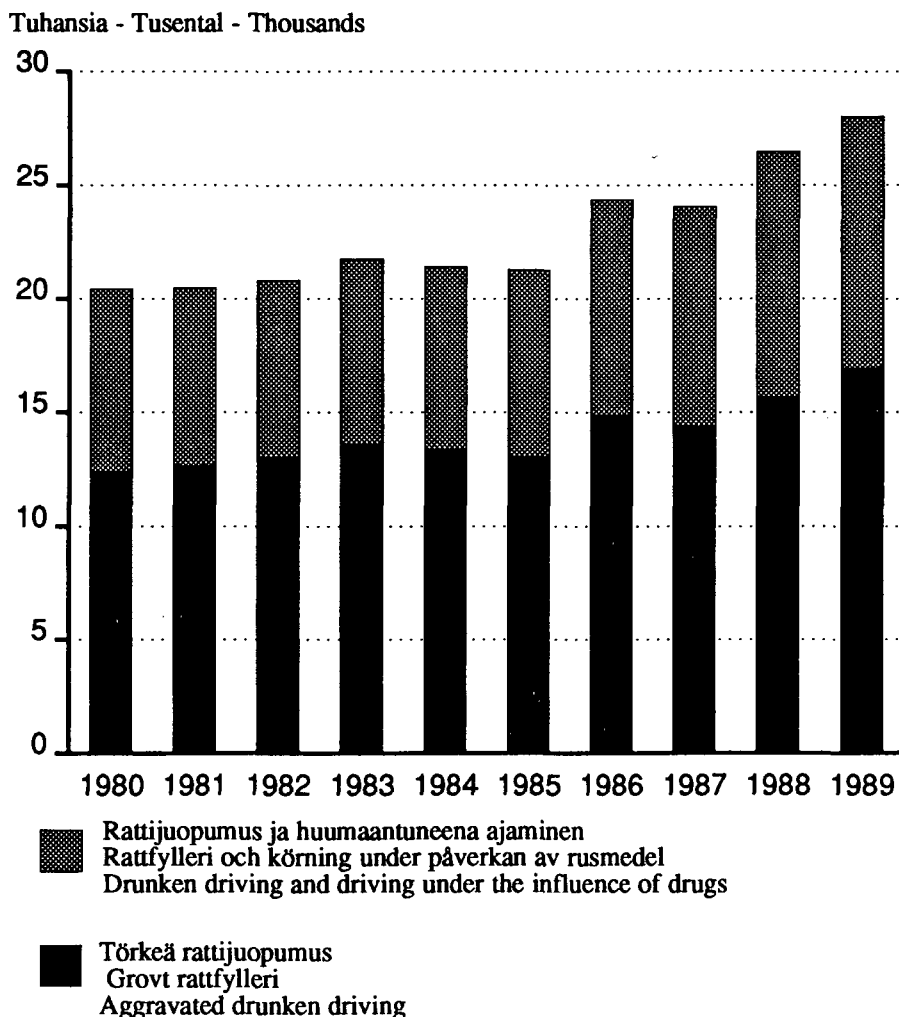
Antalet förskingningsbrott har inte ändrat under de senaste åren. Statistikföringen ändrades år 1983 sålunda att fortsatta brott räknas som ett brott. Skattebedrägerierna har minskat betydligt. År 1981 var de drygt 5 000 och år 1989 endast 486.



Rattijuopumuksia paljastui runsaasti

Rattijuopumuksia tuli poliisin tietoon 28 054, mikä on vajaa 1 600 enemmän kuin vuonna 1988. Törkeitä rattijuopumuksia niistä oli 16 963. Ilmitulleiden rattijuopumusten määrä näyttää siten taas nousseen. Vuodesta 1980 rattijuopumukset ovat lisääntyneet runsaalla kolmanneksella.

Kuvio 9. Rattijuopumus, 1980-1989
Figur 9. Rattfylleri, 1980-1989
Figure 9. Drunken driving, 1980-1989



Liikenne rikokset lisääntyivät

Vuonna 1989 rekisteröitiin 368 644 liikenne rikosta, 7 100 enemmän kuin edellisvuonna. Rikesakkoja annettiin 66 437 joka on runsaat 13 000 vähemmän kuin vuonna 1988. Lapin läänin lukuun ottamatta rikesakot vähenivät edelliseen vuoteen verrattuna kaikissa lääneissä. Eniten niiden määrät vähenivät Uudenmaan (- 3 731) ja Turun ja Porin (- 2 840) lääneissä.

Suuri osa liikenne rikoksista on rikkomuksia, jotka paljastuvat poliisin valvonnan ja ohjauksen yhteydessä. Törkeitä liikenteen vaarantamisia ilmeni 2 397 ja liikennejuopumuksia moottorittomalla ajoneuvolla 360.

Nopeusrajoitusten rikkomisia poliisi kirjasi vuonna 1989 204 183, 5 700 enemmän kuin vuotta aikaisemmin.

Många rattfyllerifall uppdagades

Antalet rattfyllerifall som kommit till polisens kännedom uppgick till 28 054, vilket är knappt 1 600 fler än år 1988. Av dessa var 16 963 grova rattfyllerifall. Antalet uppdagade rattfyllerifall har alltså åter ökat. Från år 1980 har rattfyllerifallen ökat med drygt en tredjedel.

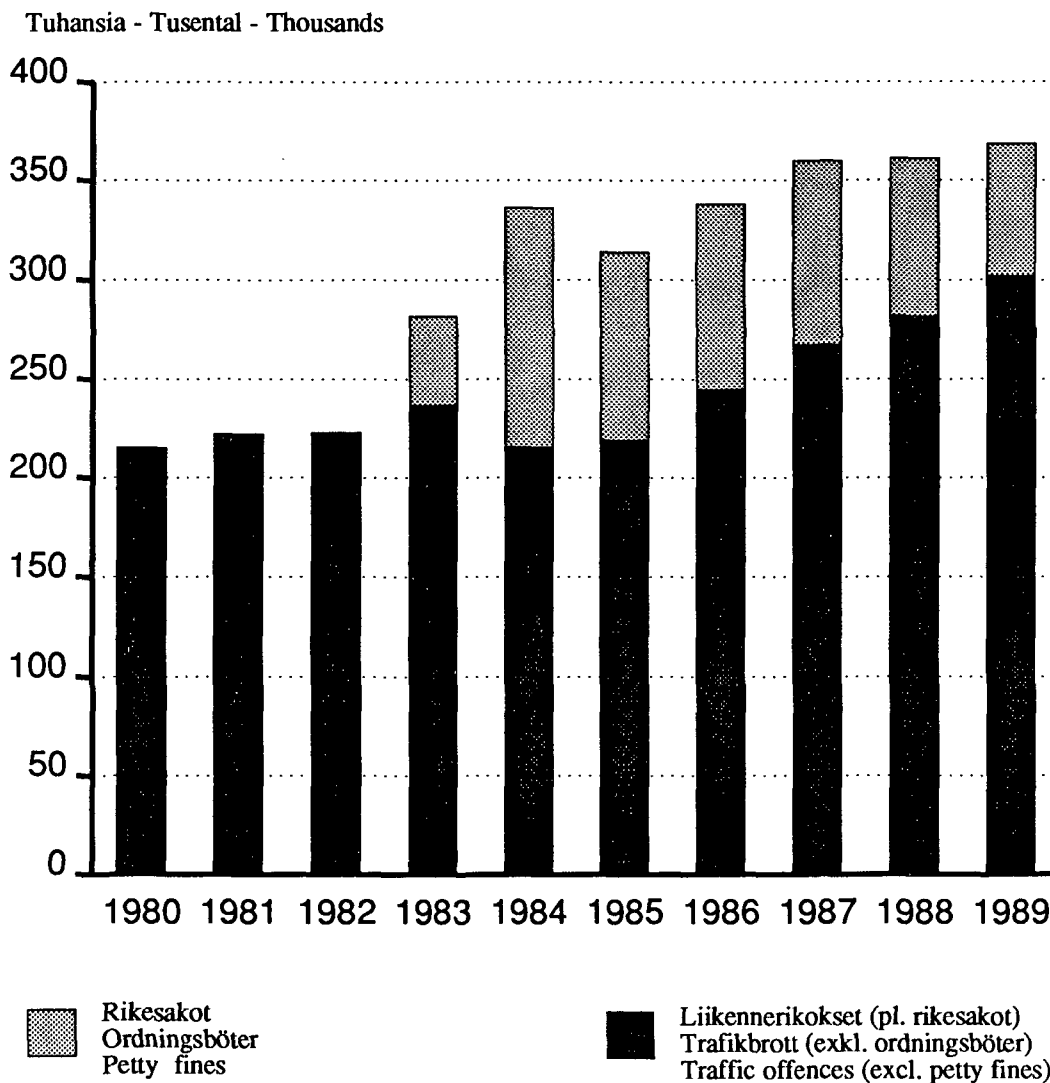
Antalet trafikbrott ökade

År 1989 registrerades 368 644 trafikbrott, 7 100 fler än året förut. Antalet ordningsböter var 66 437, vilket är drygt 13 000 mindre än år 1988. Jämfört med året förut minskade antalet ordningsböter i alla andra län utom Lapplands. Minskningen var störst i Nylands (- 3 731) samt Åbo och Björneborgs (- 2 840) län.

En stor del av trafikbrotten består av förseelser som uppdagas i samband med polisens övervakning och ledning. 2 397 fall av grovt äventyrande av trafiksäkerheten och 360 fall av trafikfylleri vid framförande av motorlöst fordon uppdagades.

År 1989 uppdagades 204 183 fartbegränsningsöverskridningar, 5 700 fler än året förut.

Kuvio 10. Liikenneirikokset, 1980-1989
 Figur 10. Trafikbrott, 1980-1989
 Figure 10. Traffic offences, 1980-1989



Päihderirikokset vähenivät

Alkoholilakirikoksia tuli poliisin tietoon yhteensä 8 986, 1 600 vähemmän kuin edellisenä vuonna. Yleisimpiä alkoholilakirikoksia ovat alkoholin nauttiminen yleisellä paikalla ja alkoholin luvaton hallussapito tai kuljetus. Alkoholin luvaton valmistus on ilmoitettu rikoksena suhteellisen harvinainen. Vuonna 1989 niitä paljastui 342.

Huumausainerikoksia paljastui vuonna 1989 kaikkiaan 1 889, yhtä paljon kuin vuotta aiemmin. Puolet huumausainerikoksista tuli ilmi pääkaupunkiseudulla.

Päihderikoksista kerätään tietoja myös tapahtumakerroista eli esimerkiksi kuinka monta luvattonta välittämiskertaa henkilön rikosvyyhteen sisältyy. Alkoholilakirikoksissa paljastui vuonna 1989 34 412 tapahtumakertaa ja huumerikoksissa 26 892 tapahtumakertaa.

Antalet rusmedelsbrott minskade

Sammanlagt 8 986 brott mot alkohollagen kom till polisens kännedom. Antalet minskade med 1 600 från året förut. De vanligaste brotten mot alkohollagstiftningen bestod av förtäring av alkohol på allmän plats och olovligt innehav eller olovlig transport av alkohol. Olovlig framställning av alkohol förekommer rätt sällan, och 342 fall uppdagades år 1989.

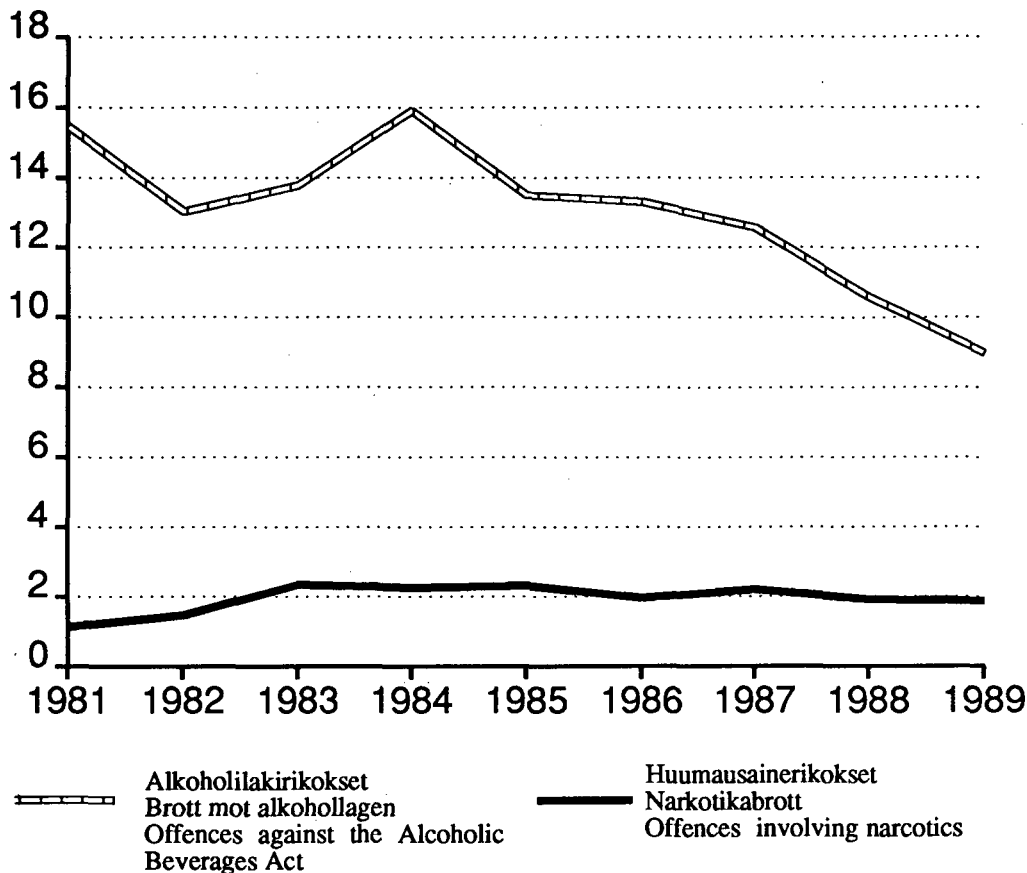
År 1989 uppdagades sammanlagt 1 889 narkotikabrott, vilket är lika många året förut. Hälften av narkotikabrotten uppdagades inom huvudstadsregionen.

I fråga om rusmedelsbrott insamlas även uppgifter om antalet enskilda brott, t.ex. hur många enskilda fall av olovlig förmedling ett fortsatt brott eller en brottshärva omfattar. År 1989 uppdagades 34 412 dylika enskilda brott mot alkohollagstiftningen och 26 892 enskilda fall av narkotikabrott.



Kuvio 11. Päihderikokset, 1981-1989
 Figur 11. Rusmedelsbrott, 1981-1989
 Figure 11. Offences involving alcohol or drugs, 1981-1989

Tuhansia - Tusental - Thousands



Rikosten selvitysprosentti

Poliisi selvitti vuoden 1989 aikana kaikkiaan 624 641 rikosta. Selvitysprosentti oli 77.

Selvitysprosentti vaihtelee eri rikostyypeissä hyvinkin voimakkaasti. Liikennejuopumus-, liikenne- ja päihderikokset saadaan paljastumistavasta johtuen selvitettyiksi melkein kaikki. Samoin petos- ja kavallusrikokset selvitetään noin 90-prosenttisesti. Tapot, murhat ja lapsentapot selvitetään lähes kaikki. Pahoinpitelyrikosten selvitysprosentti laski viime vuonna alle 80 prosenttiin.

Alhaisimmat selvitysprosentit ovat edelleenkin varkausrikoksissa ja vahingonteoissa. Vuonna 1989 varkausrikosten selvitysprosentti oli 33 ja vahingontekojen 27. Ryöstöistä saatiin selvitettyiksi vajaa puolet. Omaisuusrikoksista selvitetiin lähes puolet ja rikoslakirikoksista 55 prosenttia.

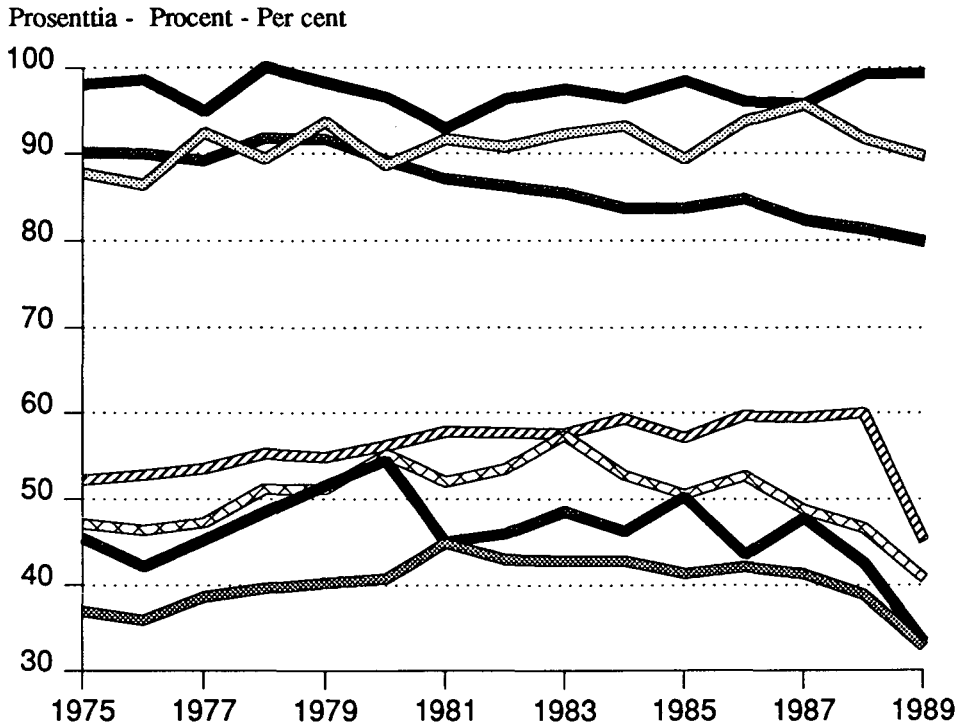
Antalet uppklarade brott

Under år 1989 uppklarade polisen sammanlagt 624 641 brott. Utredningsprocenten var 77.

Utredningsprocenten varierar mycket kraftigt inom de olika brottstyperna. Beroende på det sätt hur brottet uppdagats utreds så gott som alla rattfyllerifall samt trafik- och rusmedelsbrott. Även bedrägeri- och förskingringsbrotten utreds till omkring 90 procent. Nästan alla dråp, mord och barnadrap utreds. Det senaste året sjönk uppklaringsprocenten för misshandelsbrott till under 80 procent.

De lägsta utredningsprocenterna förekommer alltså i tillgreppsbrott och skadegörelser. År 1989 var utredningsprocenten för tillgreppsbrott 33 och för skadegörelser 27. Knappt hälften av rånen utreddes. Av egendomsbrotten utreddes närmare hälften och av brott mot strafflagen 55 procent.

Kuvio 12. Eräiden rikostyyppien selvitysprosentti, 1975-1989
 Figur 12. Uppklaringsprocent för vissa brottstyper, 1975-1989
 Figure 12. Clearance rates for selected offences, 1975-1989¹⁾



- | | |
|---|---|
| <p>— Tappo, murha, lapsentappo
 Dråp, mord, barnadråp
 Manslaughter, murder, infanticide</p> | <p>— Moottoriajoneuvon luv. käyttöönotto tai anastaminen
 Olovligt bruk eller tillgrepp av motorfordon
 Unauthorized taking or theft of a motor vehicle</p> |
| <p>— Pahoinpitelyrikokset (ML. tappelu)
 Misshandelsbrott (inkl. slagsmål)
 Assaults (incl. general affray)</p> | <p>— Törkeä varkaus
 Grov stöld
 Aggravated theft</p> |
| <p>— Kavallus, petos
 Förskingring, bedrägeri
 Embezzlement, fraud</p> | <p>— Varkaus, näpistys
 Stöld, snatteri
 Theft, petty theft</p> |
| <p>— Ryöstö
 Rån
 Robbery</p> | |

1) Selvitysprosentti on laskettu siten, että tilastovuonna ilmoitettuja rikoksia ja kaikkia ko. vuonna poliisin selvittämiä rikoksia on verrattu keskenään.
 Uppklaringsprocenten har räknats så att under statistikåret anmälda brott och alla brott som polisen uppklarar samma år har jämförts sinsemellan.
 The clearance rate is based on a comparison of the offences reported during the statistical year with all offences cleared by the police during the year.



Syyliseksi epäillyistä 11 prosenttia naisia

Vuonna 1989 selvitettyyn 624 641 rikokseen epäiltiin syyliseksi 666 364 henkilöä. Näistä oli naisia 11 prosenttia.

Määrällisen eron lisäksi miesten ja naisten rikollisuus poikkeaa siten, että naisilla pahoinpitelyjen, rattijuopumusten ja vahingontekojen osuudet miehiin verrattuna ovat pieniä. Naisten tyypillisimpiä rikoksia ovat varkaudet, petokset ja kavallukset.

Av de misstänkta var 11 procent kvinnor

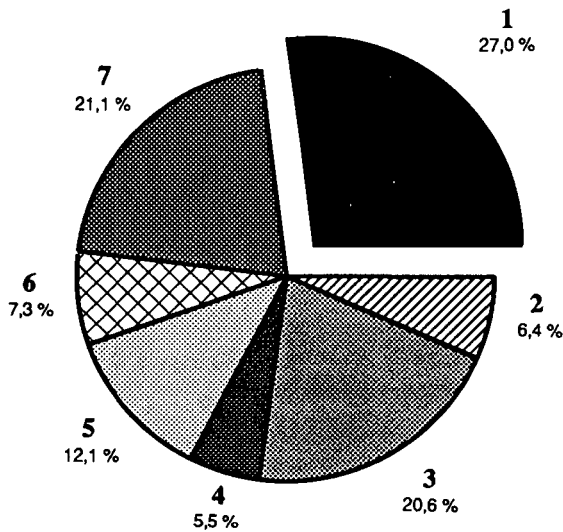
I de 624 641 fall som uppkarades år 1989 misstänktes 666 364 personer. Av dessa var elva procent kvinnor.

Mellan brottsligheten bland män och brottsligheten bland kvinnor finns förutom numerära olikheter även den skillnad att kvinnor i långt mindre grad än män gör sig skyldiga till misshandel, rattfylleri och skadegörelse. Kvinnornas brott består oftast av stöld, bedrägeri eller förskingring.

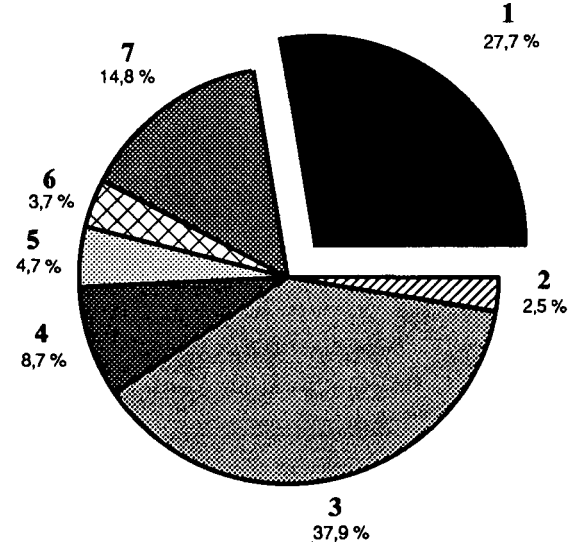
Kuvio 13. Syyliseksi epäillyt henkilöt sukupuolen mukaan eräissä rikoslakirikoksissa, 1989
Figur 13. Personer som misstänkts för vissa brott mot strafflagen efter kön, 1989
Figure 13. Persons suspected of selected offences against the Penal Code by sex, 1989

Rikoslakirikoksiin syyllistyneitä - Misstänkta för brott mot strafflagen
- Suspected of offences against the Penal Code

Miehiä - Män - Men 218 160



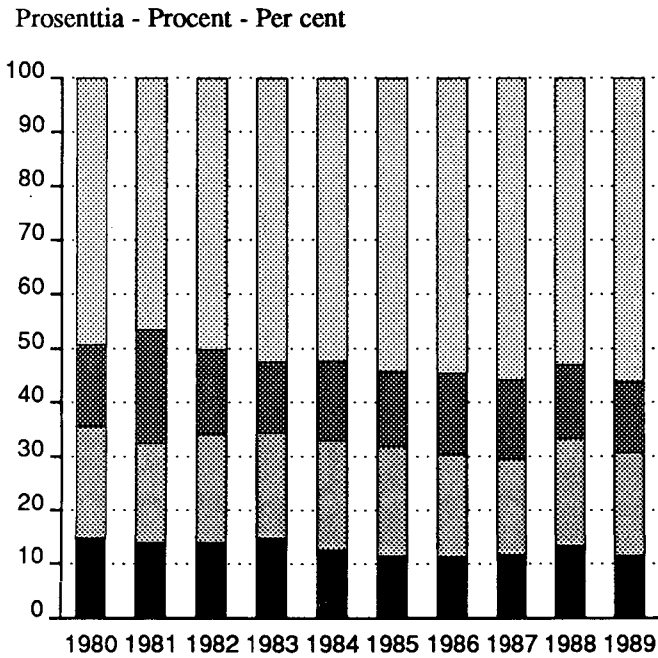
Naisia - Kvinnor - Women 31 601



1. Varkausrikokset - Tillgreppsbrott - Thefts
2. Vahingonteko - Skadegörelse - Damage to property
3. Petos- ja kavallusrikokset - Bedrägeri- och förskingringsbrott - Frauds and embezzlements
4. Asiakirjan väärentäminen - Förfalskning av handling - Forgery of documents
5. Rattijuopumus - Rattfylleri - Drunken driving
6. Pahoinpitelyrikokset - Misshandelsbrott - Assaults
7. Muut rikoslakirikokset - Övriga brott mot strafflagen - Other offences against the Penal Code

Nuorten ja alaikäisten - alle 21-vuotiaiden - osuus kaikista syylliseksi epäillyistä oli vuonna 1989 20 prosenttia. Tyyppisimpiä nuorten rikoksia ovat moottoriajoneuvon luvattomat käyttöönotot tai anastukset sekä varkaus ja vahingontekorikokset. Moottoriajoneuvon anastuksiin syylliseksi epäillyistä jopa 69 prosenttia oli alle 21-vuotiaita. Varkausrikoksissa prosenttiluku oli 44 ja vahingonteoissa 40.

Kuvio 14. Varkausrikoksiin syylliseksi epäiltyjen ikärakenne, 1980-1989
 Figur 14. Personer som misstänkts för tillgreppsbrott efter ålder, 1980-1989
 Figure 14. Age distribution of persons suspected of thefts, 1980-1989

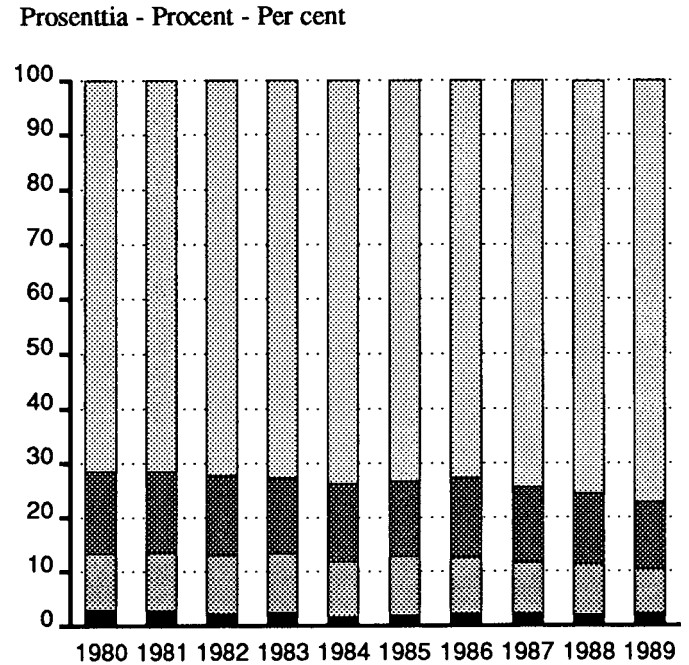


21-vuotiaat ja vanhemmat
 21-åringar och äldre
 21 years of age and over

18-20-vuotiaat
 18-20-åringar
 18-20 years of age

De ungas och minderårigas - under 21 år - utgjorde 20 procent av samtliga misstänkta år 1989. De mest typiska brotten för unga är olovligt bruk eller tillgrepp av motorfordon samt tillgrepp och skadegörelser. Av dem som misstänkts för tillgrepp av motorfordon var hela 69 procent under 21 år. När det gäller tillgreppsbrott var procenttalet 44 och för skadegörelser 40.

Kuvio 15. Pahoimpitelyihin syylliseksi epäiltyjen ikärakenne, 1980-1988
 Figur 15. Personer som misstänkts för misshandelsbrott efter ålder, 1980-1988
 Figure 15. Age distribution of persons suspected of assaults, 1980-1988



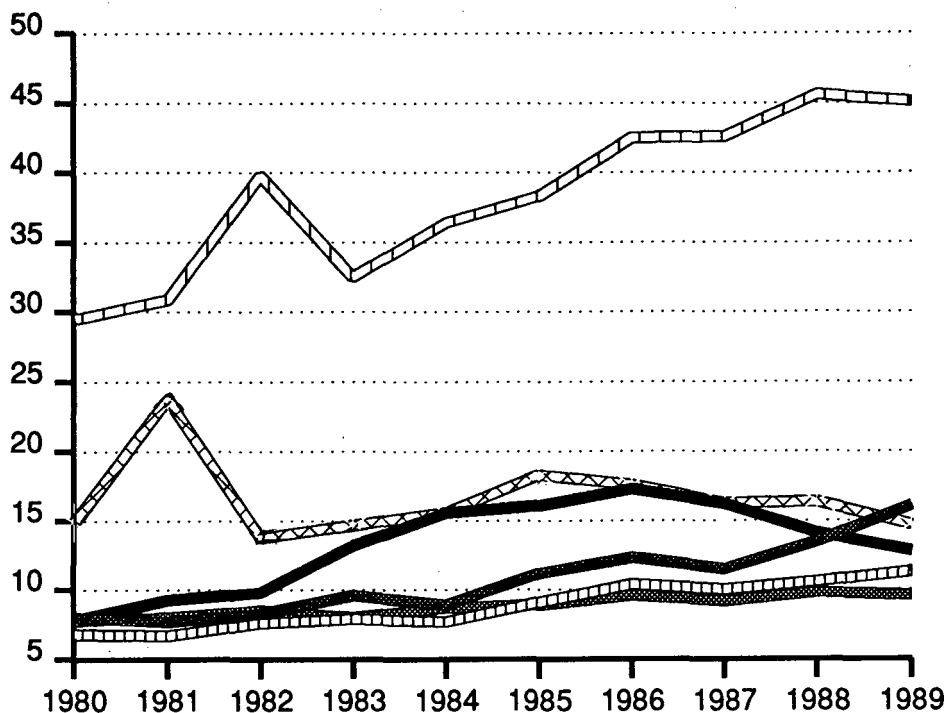
15-17-vuotiaat
 15-17-åringar
 15-17 years of age


14-vuotiaat ja nuoremmat
 14-åringar och yngre
 14 years of age or under

Kuvio 16. Syylliseksi epäilty 15-20-vuotiaat vastaavan ikäryhmän 1 000 henkeä kohti eräissä rikostyypeissä, 1980-1989


Figur 16. Antalet 15-20-åringar som misstänkts för brott av 1 000 personer i denna åldersgrupp enligt vissa brottstyper, 1980-1989


Figure 16. Number of 15-20 year-olds suspected of offences per 1 000 persons in the same age group, selected offences, 1980-1989





 Varkaus, törkeä varkaus
 Stöld, grov stöld
 Theft, aggravated theft

 Pahoinpitelyrikokset
 Misshandelsbrott
 Assaults

 Näpistys
 Snatteri
 Petty theft

 Vahingonteko
 Skadegörelse
 Damage to property

 Päihderikokset
 Rusmedelsbrott
 Offences involving alcohol
 or drugs

 Moottoriajoneuvon anastaminen
 Tillgrepp av motorfordon
 Theft of a motor vehicle 1)

1) Moottoriajoneuvon luvaton käyttöönotto tai anastaminen
 Olovligt bruk eller tillgrepp av motorfordon
 Unauthorized taking or theft of a motor vehicle

SUMMARY

The Official Statistics of Finland, series XXIII or the new series Justice, contains statistics on criminality recorded by the police. In addition to containing information on offences recorded by the police and on customs offences recorded by the customs, the publication provides information on intoxicated persons taken into custody and on parking offences. Violations against municipal regulations are not included.

Data for the publication are mainly collected from police districts. For offences recorded by the police, the statistics contain data on the type and number of the offences

registered, on the offences cleared by the police, and on the persons suspected of guilt in a cleared offence.

Offence is the statistical unit used. However, several offences committed at the same time are registered under the principal offence, i.e. the offence that by law carries the severest punishment.

In the tables, the groups of offences and the nomenclature of offences are given in Finnish. The Appendix contains a Finnish-Swedish-English glossary of terms.

6. POLIISIN TIETOON TULLUT RIKOLLISUUS - TILASTON JULKAISEMINEN

Seuraavassa luettelo julkaisuista, jotka käsittelevät poliisin tietoon tullutta rikollisuutta:

- Poliisin tietoon tullut rikollisuus, Oikeus. Vuositilasto.
- Poliisin tietoon tullut rikollisuus, Oikeus. Ennakkotiedot vuositilastosta ja neljännesvuositilastosta.

Poliisin tietoon tulleista rikoksista julkaistaan tietoja myös neljännesvuosittain ilmestyvissä Tilastokatsauksissa sekä Suomen tilastollisessa vuosikirjassa.

6. PUBLICERING AV STATISTIKEN "BROTTLIGHET SOM KOMMIT TILL POLISENS KÄNNEDOM"

I det följande ges en förteckning över de publikationer som behandlar brottslighet som kommit till polisens kännedom:

- Brottslighet som kommit till polisens kännedom, Rättsväsen. Årsstatistik.
- Brott som kommit till polisens kännedom, Rättsväsen. Förhandsuppgifter om årsstatistiken och kvartalsstatistiken.

Uppgifter om brott som kommit till polisens kännedom publiceras även i Statistiska översikter som utkommer kvartalsvis samt i Statistisk årsbok för Finland.

A. Polliin tietoon tulleet rikokset, 1985 – 1989
Brott som kommit till polisens kännedom, 1985 – 1989
Offences recorded by the police, 1985 – 1989

a = tilastovuonna poliisin tietoon tulleet rikokset – a = brott som kommit till polisens kännedom under statistikåret – a = offences recorded by the police during the statistical year
b = kaikki tilastovuonna syyttäjälle ilmoitetut rikokset – b = alla under statistikåret till åklagare anmälda brott – b = all offences reported to the prosecutor during the statistical year

Rikos – Brott – Offence	1985		1986		1987		1988		1989	
	a	b	a	b	a	b	a	b	a	b
Kaikki rikokset	656 400	510 436	698 762	549 062	731 071	571 719	741 443	572 891	806 723	594 402
A–G Rikoslakia vastaan tehdyt rikokset	291 551	163 188	309 539	179 738	314 423	175 585	334 185	184 206	389 010	198 333
A Omaisuusrikokset	219 632	102 138	235 392	116 331	241 735	115 399	259 076	120 468	306 051	130 032
Varkaus, näpistys	120 536	45 239	124 641	47 394	126 179	46 226	128 387	44 051	148 970	44 228
Törkeä varkaus	3 573	1 746	3 449	1 449	3 022	1 367	3 159	1 299	4 128	1 325
Moottorijoneuvon luvaton käyttöönotto tai anastaminen	9 500	4 429	9 838	4 883	10 923	4 886	12 218	5 185	16 193	5 954
Ryöstö	1 532	846	1 584	896	1 482	810	1 765	841	2 098	888
Vahingonteko	25 342	6 215	28 797	7 083	34 399	7 132	36 840	7 570	46 866	7 957
Kavallus	2 377	2 058	1 875	1 603	2 177	1 579	1 937	1 563	2 052	1 439
Petos	33 513	26 704	41 812	38 217	40 329	37 987	50 095	44 391	58 623	51 594
Veropetos	1 093	962	455	478	709	676	520	476	486	482
Asiakirjan väärentäminen	8 748	7 476	8 527	6 923	9 064	7 631	11 616	9 096	13 896	10 974
Muut	13 418	6 463	14 414	7 405	13 451	7 105	12 539	5 996	12 739	5 191
B Henkeen ja terveyteen kohdistuneet rikokset	20 899	16 465	21 579	17 318	21 725	16 765	23 504	17 774	25 650	19 040
Tappo, murha, lapsentappo	121	107	149	127	120	107	120	112	140	123
Tapon tai murhan yritys	181	169	191	180	193	182	186	183	246	208
Törkeä pahoinpitely	1 891	1 636	1 820	1 546	1 905	1 535	1 979	1 657	2 147	1 687
Muu pahoinpitely (ML. tappelu)	14 534	10 753	14 887	11 189	15 162	10 838	16 390	11 389	17 756	12 245
Muut	4 172	3 800	4 532	4 276	4 345	4 103	4 829	4 433	5 361	4 777
C Siveellisyyserikokset	3 166	2 848	986	708	857	545	1 254	836	1 074	652
Väkisinmakaaminen	300	159	292	142	293	156	359	177	404	175
Muut	2 866	2 689	694	566	564	389	895	659	670	477
D Rikokset julkista viranomaista ja yleistä järjestystä vastaan	10 158	9 728	10 822	10 290	9 467	8 952	9 298	9 012	9 079	8 282
Virkamiehen väkivaltainen vastustaminen	1 473	1 452	1 467	1 407	1 399	1 390	1 536	1 450	1 783	1 517
Haitanteko virkamiehelle	4 760	4 709	5 135	5 058	4 735	4 692	4 490	4 393	4 129	4 019
Muut	3 925	3 567	4 220	3 825	3 333	2 870	3 272	3 169	3 167	2 746
E Rikokset rikoslain 42, 43 ja 44 lukua vastaan	3 249	2 725	3 478	2 906	2 835	2 235	2 511	1 942	3 212	2 477
F Liikennejuopumus	24 426	24 098	27 662	27 188	27 280	26 902	30 053	29 479	31 506	30 793
Rattijuopumus	21 262	21 015	24 378	23 957	24 043	23 682	26 473	25 983	28 054	27 458
Muut	3 164	3 083	3 284	3 231	3 237	3 220	3 580	3 496	3 452	3 335
G Muut rikoslakia vastaan tehdyt rikokset	10 021	5 186	9 620	4 997	10 524	4 787	8 489	4 695	12 438	7 057
Murhapoltto (ML. yritys)	465	238	638	321	657	328	588	290	748	339
Muut	9 556	4 948	8 982	4 676	9 867	4 459	7 901	4 405	11 690	6 718
H–J Muut rikokset	364 849	347 248	389 223	369 324	416 648	396 134	407 258	388 685	417 713	396 069
H Päihderikokset	15 822	15 430	15 273	14 765	14 787	14 365	12 516	12 087	10 875	10 424
Alkoholipitoisen aineen luvaton valmistus	772	729	591	554	470	438	475	442	342	315
Alkoholipitoisen aineen luvaton välittäminen	1 278	1 244	1 247	1 208	1 109	1 038	786	779	775	731
Alkoholipitoisen aineen nauttiminen yleisellä paikalla	5 527	5 493	5 305	5 240	5 185	5 168	4 362	4 348	3 224	3 211
Muut rikokset alkoholilakia vastaan	5 922	5 722	6 157	5 872	5 802	5 575	4 979	4 798	4 645	4 469
Huumausainerikokset	2 323	2 242	1 973	1 891	2 221	2 146	1 914	1 720	1 889	1 698
I Liikenne rikokset	314 052	302 030	337 957	323 748	360 187	345 683	361 514	347 693	368 644	353 237
J Muita lakeja ja asetuksia vastaan tehdyt rikokset	34 975	29 788	35 993	30 811	41 674	36 086	33 228	28 905	38 194	32 408

B. Eräiden rikostyyppien kehitys, 1950 – 1989
Utveckling av vissa brottstyper, 1950 – 1989
Changes in the number of selected offences, 1950 – 1989

Vuosi Ar Year	Kaikki rikokset Alla brott All offences	Rikoslakia vastaan tehdyt rikokset – Brott mot strafflagen – Offences against the Penal Code										
		Yhteensä Summa Total	Tappo, murha Dráp, mord Man- slaughter, murder	Tapon tai murhan yritys Försök till dráp eller mord Attempted man- slaughter or murder	Pahoin- pitely Miss- handel Assault	Väkisin- makaa- minen Váldtäkt Rape	Ryöstö Rån Robbery	Varkaus, näpistys Stöld, snatteri Theft, petty theft	Törkeä varkaus Grovt stöld Aggra- vated theft	Moottori- ajoneuvon luvaton käyttöön- otto tai anasta- minen Olovligt bruk eller tillgrepp av motor- fordon Unauthor- ized taking or theft of a motor vehicle	Petos, kavallus Be- drägeri, för- skingring Fraud, embezzle- ment	Ratti- juopu- mus Ratt- fylleri Drunken driving
1950	131 892	51 273	136	57	5 937	..	210	15 020	5 308	..	7 167	..
1951	137 710	53 479	107	45	6 032	..	165	15 583	4 560	..	6 357	1 527
1952	144 467	52 873	129	48	5 983	136	212	14 317	4 402	..	7 035	2 062
1953	160 931	56 204	114	53	5 788	158	174	15 855	5 068	..	7 258	2 079
1954	157 888	54 454	113	41	5 950	125	193	14 507	4 350	..	7 642	1 934
1955	146 539	50 087	109	44	5 637	137	146	14 029	4 377	..	6 883	1 847
1956	154 813	53 590	96	38	5 279	97	157	16 177	5 306	..	7 115	2 099
1957	171 150	60 121	97	55	5 253	133	174	18 282	7 080	..	8 020	2 112
1958	182 728	63 643	90	52	5 218	128	196	19 600	7 450	1 252	8 368	2 562
1959	191 557	66 996	78	33	5 623	138	221	20 617	7 710	1 398	8 106	3 311
1960	214 514	69 472	109	56	5 571	222	294	21 376	7 626	2 018	8 686	4 271
1961	237 274	72 377	97	40	5 642	211	250	22 222	8 162	2 722	7 295	5 215
1962	239 926	75 574	109	37	5 636	186	269	22 944	8 899	3 374	7 835	5 380
1963	249 551	81 081	94	42	5 442	237	351	24 889	10 909	4 129	8 103	5 836
1964	260 837	87 694	87	49	5 442	299	315	28 508	12 561	4 300	7 999	6 174
1965	272 510	88 045	79	30	5 823	320	334	26 684	13 802	4 436	7 240	6 618
1966	281 226	87 003	94	52	6 091	371	444	25 262	12 967	4 428	7 595	7 058
1967	308 611	98 729	92	47	6 459	386	607	27 855	16 917	6 160	8 252	7 191
1968	304 375	108 986	93	36	7 233	332	631	30 250	20 256	6 358	10 462	6 889
1969	325 869	119 382	115	54	9 954	407	809	31 373	19 154	6 428	10 904	8 360
1970	348 859	132 138	56	36	11 230	325	947	33 193	21 234	7 507	12 484	9 289
1971	346 846	148 583	102	52	11 858	261	1 204	39 507	27 447	8 034	12 018	10 118
1972	384 632	166 584	118	66	12 527	274	1 372	55 323 ¹⁾	21 936 ¹⁾	9 738	11 082	11 462
1973	448 378	182 597	101	81	13 183	327	1 886	80 513	4 271	10 332	9 741	13 631
1974	517 783	194 173	102	124	13 680	345	1 839	82 415	4 166	10 044	10 731	16 558
1975	558 087	209 602	145	111	13 138	375	1 968	92 886	4 942	11 416	10 376	17 918
1976	466 807	194 450	128	90	11 348	289	1 962	90 039	4 914	10 524	10 323	16 781
1977	479 677	206 514	112	92	11 718	305	2 020	93 592	4 414	9 932	11 435	19 814
1978	493 222	204 890	113	116	11 759	304	1 902	92 535	3 851	8 374	12 853	19 504
1979	474 508	215 169	107	140	13 476	356	1 799	92 715	4 844	8 279	11 116	19 940
1980	480 964	221 106	111	140	13 964	367	1 869	97 793	3 362	7 808	12 511	20 436
1981	508 617	239 877	107	145	14 730	417	1 828	105 805	3 158	8 125	16 752	20 479
1982	525 218	258 711	107	203	15 723	370	1 763	111 477	3 306	8 144	22 634	20 804
1983	584 680	254 649	114	181	15 248	296	1 604	109 122	3 355	8 620	22 077	21 749
1984	654 978	264 542	107	164	16 442	317	1 509	109 742	2 927	8 402	27 835	21 407
1985	656 400	291 551	117	181	16 425	300	1 532	120 536	3 573	9 500	35 890	21 262
1986	698 762	309 539	143	191	16 707	292	1 584	124 641	3 449	9 838	43 687	24 378
1987	731 071	314 423	117	193	17 067	293	1 482	126 179	3 022	10 923	42 506	24 043
1988	741 443	334 185	118	186	18 369	359	1 765	128 387	3 159	12 218	52 032	26 473
1989	806 723	389 010	138	246	19 903	404	2 098	148 970	4 128	16 193	60 675	28 054

1) Lainmuutos – Lagändring – Law has been amended

**Tauluja – Tabeller
Tables**

1. POLIISIN TIETOO TULLEET RIKOKSET LÄÄNEITTÄIN, 1989
BROTT SOM KOMMIT TILL POLISENS KÄNNEDOM EFTER LÄN, 1989
OFFENCES KNOWN TO THE POLICE BY COUNTY, 1989

RIKOS BROTT OFFENCE	LÄÄNI - LÄN - COUNTY															
	KOKO MAA HEL- LÄN- DET WHOLE COUNTRY	HEL- SINKI HEL- SING- FORS	TURKU ÅBO	TAM- PERE TAM- MER- FORS	UUDEN MAAN ÅBO - LANDS	TURUN- PORIN ÅBO - BJ.	ARHE- NANM. ÅLAND	HÄ- MEEN TAV. HUS	KYMEN KYM- MENE	MIK- KELIN S:T MICH.	POHJ.- KARJ. NORRA KAREL. PIO	KUO- PIO KUO- PIO	KESKI- SUOM. MELL. FINL.	VAA- SAN VASA	OULUN ULEÄ- BORGS	LAPIN LAPP- LANDS
K A I K K I R I K O K S E T	806723	126870	31042	31593	247576	98200	3462	111381	57785	30300	27576	44223	33653	59587	61578	31402
A-C R I K O S L A K I A V A S T . T E H D Y T R I K O K S E T	389010	78456	18554	19005	136481	47386	1772	57440	26503	12949	10861	18337	16182	21345	27067	12687
A O M A I S U U S R I K O K S E T	306051	63700	15033	16219	110675	36597	1279	46796	21335	9505	7823	13815	12395	16141	20578	9112
VARKAUS 28:1	116324	19618	5865	5730	39741	14636	580	18322	9151	4131	2964	5341	5744	5985	6320	3409
TÖRKEÄ VARKAUS 28:2	4128	1100	168	231	1843	578	7	590	235	124	50	121	145	136	186	113
NÄPISTYS 28:3	32646	7946	1876	1336	12188	4653	157	4352	1657	1130	980	1391	1104	2019	2107	908
VARKAUSRİKOKSET 28:1-3 YHTEENSÄ	153098	28664	7909	7297	53772	19867	744	23264	11043	5385	3994	6853	6993	8140	8613	4430
ASUNNOSTA LUVATTA TUNKEUTUEN	9101	598	146	138	2823	983	82	1377	1054	606	190	483	342	374	526	261
LIIKKEESTÄ LUVATTA TUNKEUTUEN	19939	3329	701	920	7542	2062	56	3037	1629	824	391	875	875	803	1222	623
MOOTTORIAJON. LUVATTA TUNKEUTUEN	20614	3299	767	1204	7434	1891	78	3464	1441	755	297	1309	843	954	1483	665
MUU KOHDE LUVATTA TUNKEUTUEN	15095	2960	509	972	4833	1661	87	2849	1348	368	277	689	1047	615	667	654
MYYMÄLÄVARKAUS - NÄPISTYS	24337	8184	1886	1233	10782	3533	13	3397	1148	665	585	1080	658	955	1094	427
MOOTTORIAJONEUVON LUV. KÄYTTÖNOTTO TAI ANASTAMINEN 38:6A,2; 28:1,2	16193	2504	974	781	6041	2143	43	2293	1496	548	334	726	732	492	893	452
VARASTETUN TAVARAN KÄTKEM. 32:1,3	2669	827	81	66	1112	221	-	272	204	91	82	246	130	103	124	84
RYHTYMINEN RIKOKSEN KAUTTA SAATUUN TAVARAAN 32:4-6	559	85	20	30	129	45	3	84	52	15	16	42	39	69	42	23
RYÖSTÖ 31:1,3,4*3	1954	633	161	92	955	269	2	261	114	42	30	57	46	48	88	42
TÖRKEÄ RYÖSTÖ 31:2,3,4*3	144	65	1	-	97	7	-	9	4	-	1	8	6	1	7	4
KIRISTÄMINEN 31:4	160	17	9	6	41	25	-	22	11	8	5	8	4	22	11	3
VAHINGONTEKO 35:1-3	46866	7401	2091	1527	15550	6675	392	5884	3201	1550	1688	2025	1864	2955	3095	1987
KAVALLUS, LIEVÄ KAVALLUS 29:1,3;40:7	1951	234	129	154	493	339	1	328	133	79	52	119	77	139	147	44
TÖRKEÄ KAVALLUS 29:2; 40:7	101	15	1	19	19	15	1	25	1	3	1	8	6	14	4	4
PETOS 36:1,2	52740	15406	3125	4398	21549	4973	28	10032	3818	1029	873	2035	1471	2524	3096	1312
LIEVÄ PETOS 36:1A	5883	2521	163	166	2957	329	10	493	231	72	368	471	66	241	565	80
PETOKSET 36:1,1A,2 YHTEENSÄ	58623	17927	3288	4564	24506	5302	38	10525	4049	1101	1241	2506	1537	2765	3661	1392
SEKKIPETOKSET	2142	857	73	252	1008	154	10	492	31	56	53	90	57	101	56	34
LUOTTO- JA PANKKIKORTTIPETOKSET	38941	10137	2477	3441	14855	3364	1	8033	3118	780	896	1568	1011	1672	2757	886
VEROPETOS 38:11	377	43	1	-	150	36	-	19	9	6	8	3	4	17	31	94
TÖRKEÄ VEROPETOS 38:11*2	109	56	-	-	64	1	-	4	8	1	1	5	4	13	7	1
ASIAKIRJAN VÄÄRENTÄM. 36:3-8; 40:6	13896	4373	264	1542	5518	774	28	3010	408	417	168	870	441	600	1251	411
SEKIN VÄÄRENTÄMINEN	939	364	48	103	401	117	5	173	38	13	-	58	14	37	61	22
LUOTTO- JA PANKKIK. LOMAKK. VÄÄR.	7971	2408	77	875	2881	306	2	1704	182	327	102	641	202	421	981	222
MUU YKSITYISEN ASIAK. VÄÄRENT.	3887	1184	125	502	1637	280	9	996	143	64	48	135	206	105	127	137
VÄÄRÄN MERKINNÄN AIH. YL. REK.	103	19	2	3	30	21	-	9	12	3	1	11	8	4	4	-
MUU JULKISEN ASIAK. VÄÄRENTÄM.	914	398	12	59	545	35	9	122	30	9	17	25	7	25	70	20
KONKURSSIRIKOS 39	131	19	13	8	41	18	-	27	4	6	6	12	5	4	7	1
SALAKULJETUS 38:12	130	59	13	-	83	19	-	1	21	-	-	2	-	-	3	1
MUUT OMAISUUSRİKOKSET 29:4; 30; 33: 38:1-6A*1*4,7-10,13-14	9090	778	78	133	2104	841	27	768	577	253	196	325	507	759	2594	139
B HENKEEN JA TERVEYTEEN KOHDIS- TUNEET RIKOKSET	25650	4985	1228	906	8413	3565	200	3206	1377	1088	1008	1361	1145	1422	1915	950
TAPPO 21:1	107	8	4	6	23	14	-	18	7	5	10	6	6	2	8	8
MURHA 21:2	31	7	-	-	11	1	-	3	1	3	-	3	1	1	3	4
TAPON TAI MURHAN YRITYS 21:1,2	246	42	4	4	91	22	-	19	13	11	9	14	17	9	25	16
LAPSENTAPPO 21:4	2	1	-	-	1	-	-	-	-	-	-	-	-	-	-	-
PAHOINPITELY 21:5	15054	3387	855	540	5383	2021	142	1858	877	507	532	757	672	756	1069	480
TÖRKEÄ PAHOINPITELY 21:6	2147	319	89	63	693	274	7	274	119	80	94	126	126	115	148	91
LIEVÄ PAHOINPITELY 21:7	2698	567	181	251	800	385	21	397	93	129	140	144	87	155	250	97
TAPPELU 21:8	4	-	-	-	-	-	-	-	-	-	-	-	-	-	-	-
KUOLEMANTUOTTAMUS 21:9	482	33	7	5	102	76	5	72	37	18	16	18	26	40	51	21
PAHOINPITELYN YHTEYDESSÄ	38	8	2	-	16	6	1	6	3	-	1	1	-	2	1	1
LIIKENNEJUOPUMUKSEN YHTEYDESSÄ	49	-	-	-	15	5	-	13	4	4	1	1	1	1	3	1
LIIKENNERİKOKSEN YHTEYDESSÄ	326	15	5	5	55	57	3	46	27	14	10	11	24	31	38	10
TYÖTURVALLISUUSLAKIRIKOKSEN YHT.	21	7	-	-	9	1	-	4	2	-	1	1	-	2	-	1
MUUSSA YHTEYDESSÄ	23	3	-	-	5	5	-	2	-	-	2	3	-	2	3	1
RUUMIINVAMMAN TAI SAIRAUDEN TUOTTAMA MUS 21:10	4395	587	87	34	1202	650	21	520	212	308	172	268	190	301	343	208
PAHOINPITELYN YHTEYDESSÄ	469	40	13	9	99	48	-	113	5	58	7	12	16	48	51	12
LIIKENNEJUOPUMUKSEN YHTEYDESSÄ	376	10	12	2	103	47	1	38	19	26	18	45	21	29	8	21
LIIKENNERİKOKSEN YHTEYDESSÄ	3351	502	61	18	958	527	19	347	173	211	141	205	140	203	265	162
TYÖTURVALLISUUSLAKIRIKOKSEN YHT.	93	4	-	5	6	18	-	8	7	11	2	4	3	14	12	8
MUUSSA YHTEYDESSÄ	84	31	1	-	36	8	-	9	6	1	2	4	4	7	5	4
MUUT HENKEEN JA TERVEYTEEN KOHDIS- TUNEET RIKOKSET 21:3,11-13; 22:5,6	484	34	1	3	107	121	4	45	18	27	35	24	19	41	18	25
C SIVEELLISYYSRİKOKSET	1074	226	41	55	396	96	4	155	58	26	24	53	55	88	62	57
ALAIKÄISEN KOHDIST. HAUREUS 20:3-6	226	54	-	21	74	14	1	49	6	5	3	4	9	15	6	40
VÄKISINMAKAAMINEN 20:1	404	80	22	23	159	43	1	66	23	9	9	24	17	18	23	12
MUUT SIVEELLISYYSRİKOKSET 20:2,7-9	444	92	19	11	163	39	2	40	29	12	12	25	29	55	33	5
D RIKOKSET JULKISTA VIRANOMAISTA JA YLEISTÄ JÄRJESTYSTÄ VASTAAN	9079	1767	428	355	3003	1146	24	1133	490	259	325	548	394	586	777	394
VIRKAMIEHEN VÄKIVALTAINEEN VASTUSTA- MINEN 16:1	1783	495	105	26	691	229	12	172	99	41	37	95	82	129	130	66
KOHDIST. POLIISIN HENKILÖKUNTAAN	880	296	39	23	403	89	5	89	38	19	15	35	33	47	73	34



1. (JATK. - FORTS. - CONT.)

RIKOS BROTT OFFENCE	LÄÄNI - LÄN - COUNTY															
	KOKO MAA HELA LAN- DET WHOLE COUNTRY	HEL- SINKI HEL- SING- FORS	TURKU ÅBO	TAM- PERE TAM- MER- FORS	UUDEN- MAAN NY- LANDS	TURUN- PORIN ÅBO - BJ.	AHVE- NANM. ÅLAND	HÄ- MEEN TAV. HUS	KYMN KYM- MENE	MIK- KELIN S:T MICH.	POHJ- KARJ. NORRA	KUO- PION KUO- PIO	KESKI- SUOM. MELL. FINL.	VAA- SAN VASA	OULUN ULEA- BORGS	LAPIN LAPP- LANDS
HAITANTEKO VIRKAMIEHELLE 16:2	4129	691	154	229	1273	457	3	595	201	116	170	263	195	275	420	161
KOHDIST. POLIISIN HENKILÖKUNTAAN	3571	603	125	156	1115	382	-	497	186	100	147	229	176	221	365	153
PERÄTÖN LAUSUMA OIKEUDESSA 17:1-3A	294	16	19	7	49	39	-	32	16	13	20	36	17	27	34	11
PERÄTÖN LAUSUMA ESITUTKINNASSA 17:4	274	40	10	3	73	53	-	25	21	6	14	19	8	17	23	15
VIRANOMAISEN EREHDYTTÄMINEN 16:20A	1676	384	114	62	639	248	3	180	85	50	59	77	64	77	116	78
MUUT RIKOKSET JULKISTA VIRANOMAISTA JA YLEISTÄ JÄRJESTYSTÄ VASTAAN 16: 3-8,10-20,22-26; 17:5,7-9	923	141	26	28	278	120	6	129	68	33	25	58	28	61	54	63
E RIKOKSET RIKOSLAIN 42, 43 JA 44 LUKUA VASTAAN	3212	1393	58	196	1583	199	25	365	126	55	66	151	81	230	227	104
F LIIKENNEJUOPUMUS	31506	2874	1118	1030	7574	4087	176	4523	2566	1662	1240	1893	1707	1923	2584	1571
RATTIJUOPUMUS JA HUUMAANTUNEENA AJAMINEN 23:1.3	11091	1240	442	549	2900	1410	86	1735	923	467	451	539	480	671	811	618
TÖRKEÄ RATTIJUOPUMUS 23:2	16963	1355	534	398	3931	2194	59	2345	1343	974	650	1134	988	1027	1515	803
MUU LIIKENNEJUOPUMUS 23:4-6	590	75	24	15	133	121	20	44	51	47	15	29	50	48	21	11
KULKUNEUVON LUOV. JUOPUNEELLE 23:7	2862	204	118	68	610	362	11	399	249	174	124	191	189	177	237	139
G MUUT RIKOSLAKIA VASTAAN TEHDYT RIKOKSET	12438	3511	648	244	4837	1696	64	1262	551	354	375	516	405	955	924	499
RAUHANRIKKOMINEN 24	5419	485	374	101	1173	897	33	738	253	160	193	232	186	704	527	323
MURHAPOLITTO 34:1-4	534	93	7	24	195	48	-	59	55	30	23	36	16	29	35	8
MURHAPOLTON YRITYS 34:1-4	214	37	19	3	75	43	3	20	12	6	10	8	6	9	16	6
MUUT RIKOSLAKIA VASTAAN TEHDYT RI- KOKSET 10-15;18-19;25-27;34:5-16.18 -20;36:9-12;37;40:1-5,6A,8-12,14-21	6271	2896	248	116	3394	708	28	445	231	158	149	240	197	213	346	162
H-J MUUT RIKOKSET	417713	48414	12488	12588	111095	50814	1690	53941	31282	17351	16715	25886	17471	38242	34511	18715
H PÄIHDERIKOKSET	10875	2763	469	294	4660	1232	228	966	541	276	313	465	491	538	927	238
ALKOHOLIPIT. AINEEN LUV. VALMISTUS	342	9	-	1	17	16	1	20	15	20	56	40	17	47	77	16
TAPAHTUMAKERTOJA	463	13	-	1	22	19	1	23	23	27	61	47	18	114	88	20
ALKOHOLIPIT. AINEEN LUV. VÄLITTÄM.	775	203	25	2	231	59	162	57	13	24	19	25	63	29	64	29
TAPAHTUMAKERTOJA	25958	16319	25	2	16554	149	162	623	45	99	32	127	151	158	7711	147
ALKOHOLIPITOISEN AINEEN LUVATON MAAHANTUONTI	106	9	-	-	63	-	-	22	7	-	-	-	1	3	4	6
TAPAHTUMAKERTOJA	119	9	-	-	63	-	-	30	12	-	-	-	1	3	4	6
ALKOHOLIPITOISEN AINEEN LUVATON HALLUSSAPITO JA KULJETUS	4331	252	244	105	1274	736	22	383	309	146	111	213	269	289	524	55
TAPAHTUMAKERTOJA	4428	256	244	105	1280	736	22	408	309	146	114	213	309	293	534	64
ALKOHOLIPITOISEN AINEEN NAUTTIMINEN YLEISELLÄ PAIKALLA	3224	1571	70	126	1880	223	30	278	147	57	95	108	89	114	146	57
TAPAHTUMAKERTOJA	3229	1571	70	126	1880	223	30	279	151	57	95	108	89	114	146	57
MUUT ALKOHOLILAKIRIKOKSET	208	31	5	-	61	15	1	21	8	7	8	10	13	10	20	34
TAPAHTUMAKERTOJA	215	36	5	-	66	15	1	21	8	7	8	10	13	10	20	36
HUUMAUSAINERIKOS	1534	552	79	56	891	129	8	167	38	21	22	67	38	41	83	29
TAPAHTUMAKERTOJA	23039	14983	845	1126	18486	896	8	2169	54	21	35	598	59	43	349	321
TÖRKEÄ HUUMAUSAINERIKOS	115	41	6	1	91	8	3	6	3	-	-	2	-	-	-	2
TAPAHTUMAKERTOJA	3607	3195	6	1	3303	8	3	267	3	-	-	2	-	-	-	21
HUUMAUSAINEN SALAKULJETUS	83	10	16	-	48	17	1	5	1	-	-	-	1	-	2	8
TAPAHTUMAKERTOJA	85	10	16	-	48	17	1	7	1	-	-	-	1	-	2	8
TÖRKEÄ HUUMAUSAINEN SALAKULJETUS	123	85	23	-	99	23	-	-	-	-	-	-	-	-	-	1
TAPAHTUMAKERTOJA	124	85	23	-	100	23	-	-	-	-	-	-	-	-	-	1
HUUMAUSAINERIKKOMUS	34	-	1	3	5	6	-	7	-	1	2	-	-	5	7	1
TAPAHTUMAKERTOJA	37	-	1	3	5	6	-	7	-	1	5	-	-	5	7	1
I LIIKENNERIKOKSET	368644	33881	10878	10854	90806	45650	1347	48682	28945	15765	15273	23636	15211	34939	31092	17298
LIIKENTEEN VAARANTAMINEN JA LII- KENNEPAKO, TLL 98,101	107813	19900	4483	2707	39347	17060	382	14394	5724	5708	1928	5155	4783	6392	4702	2238
NOPEUSRAJOITUSTEN RIKKOMINEN	47788	10643	1618	341	21596	8564	3	5470	1808	3043	116	2051	1992	2097	645	403
TÖRKEÄ LIIKENTEEN VAARANTAMINEN, TLL 99	2397	247	42	30	811	296	6	275	177	89	77	132	103	258	140	33
NOPEUSRAJOITUSTEN RIKKOMINEN	1589	194	17	25	662	153	4	211	111	47	44	86	72	129	61	9
LIIKENNEJUOPUMUS MOOTTORITOMALLA AJONEUVOLLA, TLL 100	360	39	10	10	61	41	2	32	27	17	34	42	13	44	38	9
AJOKORTTITTA AJO, TLL 102	17848	1535	564	473	4747	2556	29	2840	1078	494	625	844	866	2060	1089	620
LIIKENNERIKKOMUS, TLL 103	240226	12160	5779	7634	45840	25697	928	31141	21939	9457	12609	17463	9446	26185	25123	14398
NOPEUSRAJOITUSTEN RIKKOMINEN	154806	5460	2608	4282	25444	14640	438	20615	15629	7494	9020	12470	5667	16461	17375	9553
EPÄKUNTOISEN AJONEUVON KÄYTTÖ	12559	386	369	228	2180	1732	8	1413	1474	315	512	449	734	1454	733	1555
MUU KUIN MOOTTORIAJONEUVORIKKOM.	2334	159	220	80	369	377	2	286	286	88	126	140	67	214	250	129
J MUITA LAKEJA JA ASETUKSIA VASTAAN TEHDYT RIKOKSET	38194	11770	1141	1440	15629	3932	115	4293	1796	1310	1129	1785	1769	2765	2492	1179
LAKI JULKISISTA HUVITILAISUUKSISTA	2388	170	1	-	191	223	-	170	63	45	47	343	396	381	496	33
TYÖTURVALLISUUSLAKI	301	13	3	4	43	22	-	46	22	12	23	8	11	30	44	40
MUUT MUITA LAKEJA JA ASETUKSIA VASTAAN TEHDYT RIKOKSET	35505	11587	1137	1436	15395	3687	115	4077	1711	1253	1059	1434	1362	2354	1952	1106



2. POLIISIN TIETOOIN TULLEET RIKOKSET 10000 ASUKASTA KOHDEN, RIKOSTEN SELVITTÄMINEN SEKÄ PÄIHTYMYKSEN TAKIA SÄILÖÖNOTETUT
 BROTT SOM KOMMIT TILL POLISENS KÄNDEDOM PER 10000 INVÄNARE, UPPKLARNING AV BROTT SAMT BERUSADE SOM TAGITS I FÖRVAR
 OFFENCES KNOWN TO THE POLICE PER 10000 INHABITANTS, CLEARANCE RATE AND NUMBER OF INTOXICATED PERSONS TAKEN INTO CUSTODY

A - RIKOKSIA YHTEENSÄ - BROTT SAMMANLAGT - TOTAL OF OFFENCES
 B - RIKOKSIA 10 000 ASUKASTA KOHDEN - BROTT PER 10 000 INVÄNARE - OFFENCES PER 10 000 INHABITANTS

KOKO MAA - HELA LANDET - WHOLE COUNTRY LÄÄNI - LÄN - COUNTY POLIISIPIIRI - POLISDISTRIKT - POLICE DISTRICT KUNTA - KOMMUN - MUNICIPALITY	KAIKKI RIKOK- SET ALLA BROTT ALL OF- FENCES	YH- TEENSÄ SUMMA TOTAL	OMAI- SUUS- RIKOK- SET EGEN- DOMS- BROTT OF- FENCES AGAINST PROP- ERTY	VAR- KAUS STÖLD THEFT	TÖRKEÄ VAR- KAUS GROV STÖLD AGGRA- VATED THEFT	NÄPIS- TYS SNAT- TERI PETTY THEFT	MOOTT. AJON. ANAST. TILL- GREPP AV MO- TOR- THEFT OF MOTOR- VEH.	KAVAL- LUS FÖR- SKING- RING EM- BEZZLE- MENT	RYÖSTÖ RÄN- ROB- BERY	VAHIN- GON- TEKO SKADE- GÖREL- SE DAMAGE TO PROP- ERTY	PETOS BEDRÄ- GERI FRAUD	VERO- SKATTE- BETRÄ- GERI TAX FRAUD	25650 52 21288 6035	HENKEEN JA TERV. KOHDIST. RIKOK- SET BROTT MOT LIV O. HÄLSA OF- FENCES AGAINST LIFE AND HEALTH	TAPPO MURHA DRÅP MORD MAN- SLAUGH- TER MURDER
A	806723	389010	306051	116324	4128	32646	16193	2052	2098	46866	58623	486	25650	138	
B	1628	785	618	235	8	66	33	4	4	95	118	1	52	0	
C	624641	215298	142453	24194	1380	24842	6613	1570	948	12489	52877	491	21288	137	
D	204825	192328	178679	94834	2933	8541	10104	672	1220	35308	13352	158	6035	5	
KAUPUNGIT - STÄDER - URBAN MUNICIPALITIES	A	567736	308560	249461	92503	3050	28090	13200	1567	1896	36416	50010	369	19378	92
B	1855	1008	815	302	10	92	43	5	6	119	163	1	63	0	
C	421611	168765	117366	18054	1000	22191	4887	1163	817	9483	44923	377	15618	91	
D	166484	156667	145918	76623	2205	6553	8744	574	1146	27669	12488	146	5221	3	
MUUT KUNNAT - ÖVRIGA KOM- MUNER - RURAL MUNICI- PALITIES	A	238987	80450	56590	23821	1078	4556	2993	485	202	10450	8613	117	6272	46
B	1262	425	299	126	6	24	16	3	1	55	45	1	33	0	
C	203030	46533	25087	6140	380	2651	1726	407	131	3006	7954	114	5670	46	
D	38341	35661	32761	18211	728	1988	1360	98	74	7639	864	12	814	2	
UUDENMAAN LÄÄNI - NYLANDS LÄN	A	247576	136481	110675	39741	1843	12188	6041	512	1052	15550	24506	214	8413	34
B	2019	1113	902	324	15	99	49	4	9	127	200	2	69	0	
C	182006	74295	52008	6842	489	10415	1727	410	392	4400	20629	181	6533	34	
D	76588	70913	65759	33721	1427	2095	4460	164	693	11510	8121	49	2680	1	
KAUPUNGIT - STÄDER	A	213107	122471	99874	34602	1576	11621	5350	440	984	13667	22769	203	7458	27
B	2136	1228	1001	347	16	117	54	4	10	137	228	2	75	0	
C	154914	67390	47956	5971	403	10061	1422	347	364	3937	19054	171	5746	27	
D	68586	63366	58667	29352	1233	1854	4045	152	652	10047	7862	48	2484	1	
MUUT KUNNAT - ÖVRIGA KOMMUNERA	A	34469	14010	10801	5139	267	567	691	72	68	1883	1737	11	955	7
B	1506	612	472	225	12	25	30	3	3	82	76	0	42	0	
C	27092	6905	4052	871	86	354	305	63	28	463	1575	10	787	7	
D	8002	7547	7092	4369	194	241	415	12	41	1463	259	1	196	-	
ESPOO - ESBO	A	24331	12804	10781	4944	186	821	890	53	77	1516	1825	10	560	5
B	1386	729	614	282	11	47	51	3	4	86	104	1	32	0	
C	17075	6019	4112	813	88	672	291	35	38	374	1178	3	534	5	
D	8899	8049	7586	4289	115	224	631	26	46	1219	894	8	188	-	
ESPOO-ESBO	A	23658	12391	10422	4758	174	802	823	53	74	1459	1812	10	540	5
B	1410	739	621	284	10	48	49	3	4	87	108	1	32	0	
C	16715	5907	4037	781	85	660	286	35	38	365	1168	3	524	5	
D	8549	7720	7285	4126	105	215	569	26	43	1169	890	8	177	-	
KAUNIAINEN-GRANKULLA	A	673	413	359	186	12	19	67	-	3	57	13	-	20	-
B	854	524	456	236	15	24	85	-	4	72	17	-	25	-	
C	360	112	75	32	3	12	5	-	-	9	10	-	10	-	
D	350	329	301	163	10	9	62	-	3	50	4	-	11	-	
HANKO - HANGÖ	A	2413	1508	1204	615	8	66	64	-	5	352	15	1	99	1
B	2081	1300	1038	530	7	57	55	-	4	304	13	1	85	1	
C	1490	609	329	171	3	41	30	-	1	53	13	1	83	1	
D	923	899	875	444	5	25	34	-	4	299	2	-	16	-	
HELSINKI - HELSINGFORS	A	126870	78456	63700	19618	1100	7946	2504	249	698	7401	17927	99	4985	15
B	2589	1601	1300	400	22	162	51	5	14	151	366	2	102	0	
C	93408	46871	34498	3600	234	7533	561	197	240	2557	15025	75	3677	15	
D	41264	37844	34471	16465	895	593	1987	93	476	5009	6616	39	1817	1	
HYVINKÄÄ - HYVINGE	A	5312	2844	2236	835	24	510	129	19	7	424	182	6	154	-
B	1334	714	562	210	6	128	32	5	2	107	46	2	39	-	
C	3516	1204	685	98	9	252	38	11	3	65	125	6	109	-	
D	1839	1682	1573	744	17	259	94	8	4	360	59	-	56	-	
INKOO - INGÅ	A	641	253	199	105	6	24	8	-	-	35	3	3	19	-
B	1426	563	443	234	13	53	18	-	-	78	7	7	42	-	
C	483	97	47	26	4	3	2	-	-	1	3	3	16	-	
D	158	156	152	79	2	21	6	-	-	34	-	-	3	-	
JÄRVENPÄÄ	A	6688	3654	3061	791	27	457	192	8	12	514	361	-	221	-
B	2222	1214	1017	263	9	152	64	3	4	171	120	-	73	-	
C	4755	1810	1312	118	6	271	76	3	5	112	429	-	164	-	
D	2237	2082	1943	683	21	193	120	7	8	421	35	-	92	-	
KARJAA - KARIS	A	1462	682	539	186	5	61	42	3	1	108	21	1	40	-
B	1055	492	389	134	4	44	30	2	1	78	15	1	29	-	
C	1063	287	151	27	1	19	14	3	1	24	19	1	36	-	
D	399	395	388	159	4	42	28	-	-	84	2	-	4	-	

C - SELVITETTYJÄ RIKOKSIA YHTEENSÄ - UPPLARADE BROTT SAMMANLAGT - TOTAL OF CLEARED OFFENCES
 D - EDELLEEN TUTKITTAVANA TILASTOUUDEN AIKANA ILMOITETTUA RIKOKSIA - FORTIFARANDE ANHÄNGIGA UNDER STATISTIKÅRET ANMÄLDA BROTT
 - OFFENCES REPORTED DURING THE STATISTICAL YEAR STILL UNDER INVESTIGATION

SIITÄ - DÄRAV - OF WHICH		SI- VEEL- LISYYS- RIKOK- SET	SIITÄ DÄRAV - OF WHICH	RIKOK- SET JULK.	SIITÄ - DÄRAV - OF WHICH	LIIKEN- NEJUO- PUMUS- RIKOK- WHICH	SIITÄ DÄRAV - OF WHICH	PÄIH- DERI- KOKSET RUSME- DEL- BROTT OF- FENCES	SIITÄ DÄRAV OF WHICH	LII- KENNE- RIKOK- SET TRAFFIK- BROTT TRAFF-	PÄIHTY-VÄKI- MYKSEN TAKIA SÄI- LÖÖN- OTETUT BERU- SADE SOM TAGITS I FÖR- VAR INTOXI- CATED PERS. TAKEN INTO CUS- TODY							
TAPON TAI MURHAN YRITYS TILL DRÄP MORD OR MANSL. OR MURDER	PA- HOIN- PITELY MISS- HANDEL AS- E. SAULT ATTD MANSL. OR MURDER	TÖRKEÄ PA- HOIN- PITELY GROU- MISS- HANDEL ACGRA- VATED AS- SAULT	LIEVÄ PA- HOIN- PITELY LIND- RIG MISS- HANDEL PETTY AS- SAULT	KUOLE- MAN- TUOTT. DÖDS- TUOTT. VÄL- LANDE AV KR. SKÄDA NEGL. CAUS- INC OF BODILY INJURY	RUU- MIIN- VAMMAN TUOTT. VÄL- AV KR. SKÄDA NEGL. CAUS- INC OF BODILY INJURY	SIITÄ DÄRAV - OF WHICH	SIITÄ DÄRAV - OF WHICH	LIIKEN- NEJUO- PUMUS- RIKOK- WHICH	SIITÄ DÄRAV - OF WHICH	LIIKEN- NEJUO- PUMUS- RIKOK- WHICH	SIITÄ DÄRAV - OF WHICH	PÄIH- DERI- KOKSET RUSME- DEL- BROTT OF- FENCES	SIITÄ DÄRAV OF WHICH	LII- KENNE- RIKOK- SET TRAFFIK- BROTT TRAFF-	PÄIHTY-VÄKI- MYKSEN TAKIA SÄI- LÖÖN- OTETUT BERU- SADE SOM TAGITS I FÖR- VAR INTOXI- CATED PERS. TAKEN INTO CUS- TODY			
246	15054	2147	2698	482	4395	1074	404	9079	1783	4129	31506	28054	10875	775	1889	368644	149667	4954359
0	30	4	5	1	9	2	1	18	4	8	64	57	22	2	4	744	302	
225	11559	1780	2552	461	4204	732	231	8594	1560	4080	31225	27829	10679	746	1765	362900		
24	4630	506	340	44	352	383	188	956	344	138	1076	948	437	65	270	8170		
158	12179	1594	2154	232	2677	825	323	7257	1427	3386	20233	18014	9092	587	1682	221073	129455	3060678
1	40	5	7	1	9	3	1	24	5	11	66	59	30	2	5	722	423	
143	9124	1265	2017	217	2546	543	175	6837	1208	3346	20049	17875	8916	566	1571	216396		
16	4067	450	304	33	262	319	162	825	322	125	858	752	370	45	254	6700		
88	2875	553	544	250	1718	249	81	1822	356	743	11773	10040	1783	188	207	147571	20212	1893681
0	15	3	3	1	9	1	0	10	2	4	60	53	9	1	1	779	107	
82	2435	515	535	244	1658	189	56	1757	352	734	11176	9954	1763	180	194	146504		
8	563	56	36	11	90	64	26	131	22	13	218	196	67	20	16	1470		
91	5383	693	800	102	1202	396	159	3003	691	1273	7574	6831	4660	231	1134	90806	53586	1226344
1	44	6	7	1	10	3	1	24	6	10	62	56	38	2	9	740	437	
81	3782	565	752	100	1136	268	74	2813	507	1294	7552	6805	4566	225	1064	88361		
10	2143	187	162	11	137	156	90	426	239	42	350	329	242	25	184	3728		
69	4903	597	764	72	952	351	141	2774	658	1204	6029	5434	4454	227	1060	71625	51185	997465
1	49	6	8	1	10	4	1	28	7	12	60	54	45	2	11	718	513	
61	3432	481	720	71	900	231	60	2588	472	1227	6012	5409	4358	221	992	69392		
8	1993	170	158	10	121	147	86	403	236	39	316	302	236	24	180	3400		
22	480	96	36	30	250	45	18	229	33	69	1545	1397	206	4	74	19181	2401	228879
1	21	4	2	1	11	2	1	10	1	3	68	61	9	0	3	838	105	
20	350	84	32	29	236	37	14	225	35	67	1540	1396	208	4	72	18969		
2	150	17	4	1	16	9	4	23	3	3	34	27	6	1	4	328		
7	336	96	34	8	66	33	16	266	33	158	854	776	198	3	103	10366	4654	175611
0	19	5	2	0	4	2	1	15	2	9	49	44	11	0	6	590	265	
6	319	71	28	7	88	18	7	294	36	179	827	744	192	1	95	9981		
1	129	40	16	2	-	19	10	13	1	-	113	112	13	2	11	673		
7	324	91	31	8	66	31	15	261	31	156	833	755	193	3	100	10128	4499	167734
0	19	5	2	0	4	2	1	16	2	9	50	45	12	0	6	604	268	
6	313	70	25	7	88	18	7	291	35	177	808	725	187	1	92	9755		
1	123	35	16	2	-	17	9	11	-	-	104	103	13	2	11	652		
-	12	5	3	-	-	2	1	5	2	2	21	21	5	-	3	238	155	7877
-	15	6	4	-	-	3	1	6	3	3	27	27	6	-	4	302	197	
-	6	1	3	-	-	-	-	3	1	2	19	19	5	-	3	226		
-	6	5	-	-	-	2	1	2	1	-	9	9	-	-	-	21		
-	72	16	9	-	1	1	-	63	10	37	84	77	73	5	25	767	571	11598
-	62	14	8	-	1	1	-	54	9	32	72	66	63	4	22	661	492	
-	60	12	9	-	1	1	-	63	10	37	82	75	73	5	25	748		
-	12	4	-	-	-	-	-	-	-	-	2	2	-	-	-	19		
42	3387	319	567	33	587	226	80	1767	495	691	2874	2595	2763	203	688	33881	36017	489965
1	69	7	12	1	12	5	2	36	10	14	59	53	56	4	14	691	735	
36	2243	253	547	33	529	160	31	1560	307	691	2898	2613	2679	200	629	32602		
6	1479	96	112	7	101	86	51	352	225	36	171	161	211	20	163	2008		
-	101	10	21	7	15	8	4	84	8	52	304	267	62	-	36	2269	1611	39808
-	25	3	5	2	4	2	1	21	2	13	76	67	16	-	9	570	405	
-	70	3	17	6	13	2	-	77	7	52	284	247	62	-	36	2145		
-	42	7	4	1	2	6	4	10	2	-	20	20	-	-	-	125		
-	6	1	5	1	6	1	-	3	-	2	29	20	2	-	2	364	37	4496
-	13	2	11	2	13	2	-	7	-	4	65	44	4	-	4	810	82	
-	4	1	4	1	6	1	-	3	-	2	29	20	2	-	2	362		
-	2	-	1	-	-	-	-	-	-	-	-	-	-	-	-	2		
3	133	6	43	3	33	11	4	71	15	37	209	192	171	4	9	2612	900	30094
1	44	2	14	1	11	4	1	24	5	12	69	64	57	1	3	868	299	
3	91	6	36	3	25	5	3	69	15	37	209	192	169	3	8	2594		
-	66	-	15	-	11	6	1	7	3	2	1	1	3	2	1	70		
-	12	1	20	1	6	1	-	3	-	2	90	84	3	-	1	740	334	13853
-	9	1	14	1	4	1	-	2	-	1	65	61	2	-	1	534	241	
-	10	1	18	1	6	1	-	3	-	2	90	84	3	-	1	740		
-	2	-	2	-	-	-	-	-	-	-	-	-	-	-	-	-		

A - RIKOKSIA YHTEENSÄ - BROTT SAMMANLAGT - TOTAL OF OFFENCES
 B - RIKOKSIA 10 000 ASUKASTA KOHDEN - BROTT PER 10 000 INVÄNARE - OFFENCES PER 10 000 INHABITANTS

KOKO MAA - HELA LANDET - WHOLE COUNTRY LÄÄNI - LÄN - COUNTY POLIISIPIIRI - POLISDISTRIKT - POLICE DISTRICT KUNTA - KOMMUN - MUNICIPALITY	KAIKKI RIKOK- SET ALLA BROTT ALL OF- FENCES	YH- TEENSÄ SUMMA TOTAL	RIKOSLAKIA VASTAAN TEHDYT RIKOKSET - BROTT MOT STRAFFLAGEN - OFFENCES AGAINST THE PENAL CODE										HENKEEN JA TERV. KOHDIST. RIKOK- SET MURHA DRÄP MORD MAN- SLAUGH- TER MURDER		
			OMAI- SUUS- RIKOK- SET EGEN- DOMS- BROTT OF- FENCES AGAINST PROPR- ERTY	VAR- KAUS- STÖLD THEFT	TÖRKEÄ VAR- KAUS- GROV STÖLD AGGRA- VATED THEFT	NÄPIS- TYS SNAT- TERI PETTY THEFT	MOOTT. AJON. ANAST. TILL- GREPP AV MO- TOR- FORDON THEFT OF MOTOR- VEH.	KAVAL- LUS FÖR- SKING- RING EM- BEZZLE- MENT	RYÖSTÖ RÄN ROB- BERY	VAHIN- GON- TEKO SKADE- GÖREL- SE DAMAGE TO PROP- ERTY	PETOS BEDRÄ- GERI FRAUD	VERO- SKATTE- BEDRÄ- GERI FRAUD	VERO- SKATTE- BEDRÄ- GERI FRAUD	PETOS BEDRÄ- GERI FRAUD	VERO- SKATTE- BEDRÄ- GERI FRAUD
KARJAA-KARIS	A	1162	508	408	116	4	47	36	1	1	85	21	1	36	-
	B	1361	595	478	136	5	55	42	1	1	100	25	1	42	-
	C	871	221	127	21	1	18	10	1	1	15	19	1	32	-
	D	291	287	281	95	3	29	26	-	-	70	2	-	4	-
POHJA-POJO	A	300	174	131	70	1	14	6	2	-	23	-	-	4	-
	B	564	327	246	132	2	26	11	4	-	43	-	-	8	-
	C	192	66	24	6	-	1	4	2	-	9	-	-	4	-
	D	108	108	107	64	1	13	2	-	-	14	-	-	-	-
KARKKILA	A	1592	588	451	202	4	35	11	2	2	97	82	-	59	1
	B	1838	679	521	233	5	40	13	2	2	112	95	-	68	1
	C	1316	321	205	47	4	24	8	1	1	34	72	-	39	1
	D	286	272	251	157	1	11	3	1	1	64	10	-	20	-
KIRKKONUMMI - KYRKSLÄTT	A	4578	2805	2179	753	24	129	109	2	13	373	690	1	168	1
	B	1599	980	761	263	8	45	38	1	5	130	241	0	59	0
	C	3257	1485	993	132	5	96	59	1	3	77	550	1	106	1
	D	1487	1420	1238	642	20	44	57	1	10	304	141	-	71	-
KIRKKONUMMI-KYRKSLÄTT	A	3922	2495	1953	687	20	125	88	2	13	317	621	1	145	1
	B	1599	1017	796	280	8	51	36	1	5	129	253	0	59	0
	C	2792	1365	945	127	4	92	47	1	3	57	550	1	92	1
	D	1285	1223	1053	579	16	43	47	1	10	267	72	-	62	-
SIUNTIO-SJUNDEÅ	A	656	310	226	66	4	4	21	-	-	56	69	-	23	-
	B	1598	755	551	161	10	10	51	-	-	136	168	-	56	-
	C	465	120	48	5	1	4	12	-	-	20	-	-	14	-
	D	202	197	185	63	4	1	10	-	-	37	69	-	9	-
LOHJA - LOJO	A	5119	2515	2038	1212	26	139	126	15	8	407	64	-	145	1
	B	1445	710	575	342	7	39	36	4	2	115	18	-	41	0
	C	3373	814	413	122	4	98	45	11	4	54	40	-	109	1
	D	1746	1701	1625	1090	22	41	81	4	4	353	24	-	36	-
KARJALOHJA-KARISLOJO	A	84	40	34	23	1	-	1	1	-	7	1	-	3	-
	B	642	306	260	176	8	-	8	8	-	54	8	-	23	-
	C	53	9	5	1	-	-	1	1	-	1	1	-	2	-
	D	31	31	29	22	1	-	-	-	-	6	-	-	1	-
LOHJA-LOJO	A	2562	1566	1273	703	12	119	64	9	6	290	48	-	87	-
	B	1705	1042	847	468	8	79	43	6	4	193	32	-	58	-
	C	1486	515	273	67	1	89	22	8	2	37	28	-	60	-
	D	1076	1051	1000	636	11	30	42	1	4	253	20	-	27	-
LOHJAN KUNTA - LOJO KOMMUN	A	2371	855	690	457	12	20	56	5	2	105	14	-	52	1
	B	1320	476	384	254	7	11	31	3	1	58	8	-	29	1
	C	1767	270	126	49	3	9	20	2	2	14	11	-	45	1
	D	604	585	564	408	9	11	36	3	-	91	3	-	7	-
SAMMATTI	A	102	54	41	29	1	-	5	-	-	5	1	-	3	-
	B	905	479	364	257	9	-	44	-	-	44	9	-	27	-
	C	67	20	9	5	-	-	2	-	-	2	-	-	2	-
	D	35	34	32	24	1	-	3	-	-	3	1	-	1	-
LOVIISA - LOVISA	A	3681	1452	1098	579	29	58	58	10	7	202	28	-	108	-
	B	1810	714	540	285	14	29	29	5	3	99	14	-	53	-
	C	2891	681	356	161	7	37	30	8	4	55	26	-	102	-
	D	791	772	743	419	22	21	28	2	3	147	2	-	6	-
LAPINJÄRVI-LAPPTRÄSK	A	989	167	124	81	3	4	7	1	1	17	5	-	15	-
	B	2977	503	373	244	9	12	21	3	3	51	15	-	45	-
	C	911	89	49	26	2	3	4	1	1	4	5	-	13	-
	D	78	78	75	55	1	1	3	-	-	13	-	-	2	-
LILJENDAL	A	227	41	28	17	1	4	-	3	-	1	1	-	2	-
	B	1509	273	186	113	7	27	-	20	-	7	7	-	13	-
	C	205	20	8	1	1	1	-	3	-	-	1	-	2	-
	D	22	21	20	16	-	3	-	-	-	-	-	-	-	-
LOVIISA-LOVISA	A	1389	964	740	340	17	41	43	6	6	156	18	-	77	-
	B	1610	1117	858	394	20	48	50	7	7	181	21	-	89	-
	C	858	446	240	99	3	29	23	4	3	45	16	-	74	-
	D	531	518	500	241	14	12	20	2	3	111	2	-	3	-
PERNAJA-PERNÄ	A	801	160	123	84	5	7	4	-	-	17	1	-	9	-
	B	2267	453	348	238	14	20	11	-	-	48	3	-	25	-
	C	714	75	44	27	-	4	3	-	-	4	1	-	8	-
	D	88	86	80	58	5	3	1	-	-	13	-	-	1	-



C - SELVITETTYJÄ RIKOKSIA YHTEENSÄ - UPPKLARADE BROTT SAMMANLAGT - TOTAL OF CLEARED OFFENCES
D - EDELLEEN TUTKITTAVANA TILASTOVUODEN AIKANA ILMOITETTUJA RIKOKSIA - FORTFARANDE ANHÄNGIGA UNDER STATISTIKÅRET ANMÄLDA BROTT
- OFFENCES REPORTED DURING THE STATISTICAL YEAR STILL UNDER INVESTIGATION

SIITÄ - DÄRAV - OF WHICH		SI-VEEL-LISYYS-OF RIKOK-SET	SIITÄ DÄRAV VÄKI- VÄKINEN	RIKOK-SET VIRAN-OMAI-SET	SIITÄ DÄRAV VÄKIVÄST. MOT MYN-DIGHET	LIIKEN-NEJUO-PUMUS-RIKOK-SET	SIITÄ DÄRAV HAITAN-TEKO VÄKIV. MIEH. AV T.J. MAN AN OF-FICIAL	LIIKEN-NEJUO-PUMUS-RIKOK-SET	SIITÄ DÄRAV RATTI-MUS RATT-RI DRUNK-EN	PÄIH-DERI-KOKSET RUSME-DELS-BROTT OF-FENCES	SIITÄ DÄRAV OF WHICH	LII-KENNE-RIKOK-SET TRAFIK-OF-FENCES	PÄIH-TY-VÄKI-LUKU FOLK-MÄNGD POPU-LATION					
-	12	1	18	1	4	-	-	3	-	2	53	49	2	-	1	619	299	8536
-	14	1	21	1	5	-	-	4	-	2	62	57	2	-	1	725	350	.
-	10	1	16	1	4	-	-	3	-	2	53	49	2	-	1	619	.	.
-	2	-	2	-	-	-	-	-	-	-	-	-	-	-	-	-	-	.
-	-	-	2	-	2	1	-	-	-	-	37	35	1	-	-	121	35	5317
-	-	-	4	-	4	2	-	-	-	-	70	66	2	-	-	228	66	.
-	-	-	2	-	2	1	-	-	-	-	37	35	1	-	-	121	.	.
3	30	12	1	2	9	1	-	14	2	5	55	51	13	-	1	888	116	8662
3	35	14	1	2	10	1	-	16	2	6	63	59	15	-	1	1025	134	.
3	19	7	1	2	5	1	-	14	2	5	55	51	13	-	1	882	.	.
-	11	5	-	-	4	-	-	-	-	-	-	-	-	-	-	11	.	.
4	93	32	1	2	22	8	2	55	7	14	237	210	52	1	28	1563	546	28635
1	32	11	0	1	8	3	1	19	2	5	83	73	18	0	10	546	191	.
3	42	25	1	1	20	4	1	54	7	12	243	214	53	2	25	1570	.	.
1	56	9	-	1	3	4	1	7	1	2	18	17	3	-	3	43	.	.
4	84	26	1	2	17	8	2	53	7	13	201	182	37	1	13	1248	527	24531
2	34	11	0	1	7	3	1	22	3	5	82	74	15	0	5	509	215	.
3	40	21	1	1	15	4	1	52	7	11	208	187	38	2	10	1254	.	.
1	49	7	-	1	3	4	1	7	1	2	17	16	3	-	3	40	.	.
-	9	6	-	-	5	-	-	2	-	1	36	28	15	-	15	315	19	4104
-	22	15	-	-	12	-	-	5	-	2	88	68	37	-	37	768	46	.
-	2	4	-	-	5	-	-	2	-	1	35	27	15	-	15	316	.	.
-	7	2	-	-	-	-	-	-	-	-	1	1	-	-	-	3	.	.
3	62	15	6	5	47	4	1	54	10	24	225	206	64	-	20	2450	764	35415
1	18	4	2	1	13	1	0	15	3	7	64	58	18	-	6	692	216	.
2	34	11	5	5	47	3	-	51	10	24	220	206	64	-	20	2415	.	.
1	28	4	1	-	-	1	1	3	-	-	5	-	-	-	-	35	.	.
-	2	1	-	-	-	-	-	-	-	-	-	-	2	-	-	31	3	1308
-	15	8	-	-	-	-	-	-	-	-	-	-	15	-	-	237	23	.
-	1	1	-	-	-	-	-	-	-	-	-	-	2	-	-	31	.	.
-	1	-	-	-	-	-	-	-	-	-	-	-	-	-	-	-	.	.
2	43	11	6	2	19	3	1	47	9	19	126	116	57	-	17	913	623	15022
1	29	7	4	1	13	2	1	31	6	13	84	77	38	-	11	608	415	.
2	20	9	5	2	19	2	-	45	9	19	123	116	57	-	17	895	.	.
-	23	2	1	-	-	1	1	2	-	-	3	-	-	-	-	18	.	.
1	16	3	-	3	27	1	-	7	1	5	90	81	5	-	3	1465	136	17958
1	9	2	-	2	15	1	-	4	1	3	50	45	5	-	2	816	76	.
-	12	1	-	3	27	1	-	6	1	5	88	81	5	-	3	1448	.	.
1	4	2	-	-	-	-	-	1	-	-	2	-	-	-	-	17	.	.
-	1	-	-	-	1	-	-	-	-	-	9	9	-	-	-	41	2	1127
-	9	-	-	-	9	-	-	-	-	-	80	80	-	-	-	364	18	.
-	1	-	-	-	1	-	-	-	-	-	9	9	-	-	-	41	.	.
-	-	-	-	-	-	-	-	-	-	-	-	-	-	-	-	-	.	.
1	63	14	7	3	11	3	2	20	7	6	172	155	16	2	1	2080	397	20340
0	31	7	3	1	5	1	1	10	3	3	85	76	8	1	0	1023	195	.
1	57	14	7	3	11	3	2	20	7	6	172	155	16	2	1	2061	.	.
-	6	-	-	-	-	-	-	-	-	-	-	-	-	-	-	19	.	.
-	7	2	-	1	3	-	-	1	-	1	22	21	-	-	-	804	19	3322
-	21	6	-	3	9	-	-	3	-	3	66	63	-	-	-	2420	57	.
-	5	2	-	1	3	-	-	1	-	1	22	21	-	-	-	804	.	.
-	2	-	-	-	-	-	-	-	-	-	-	-	-	-	-	-	.	.
-	1	-	-	-	1	-	-	-	-	-	10	8	-	-	-	181	9	1504
-	7	-	-	-	7	-	-	-	-	-	66	53	-	-	-	1203	60	.
-	1	-	-	-	1	-	-	-	-	-	10	8	-	-	-	180	.	.
-	-	-	-	-	-	-	-	-	-	-	-	-	-	-	-	1	.	.
1	49	8	6	-	6	2	1	17	6	5	94	83	16	2	1	337	328	8629
1	57	9	7	-	7	2	1	20	7	6	109	96	19	2	1	391	360	.
1	46	8	6	-	6	2	1	17	6	5	94	83	16	2	1	324	.	.
-	3	-	-	-	-	-	-	-	-	-	-	-	-	-	-	13	.	.
-	4	2	1	1	1	-	-	1	-	-	17	15	-	-	-	609	21	3533
-	11	6	3	3	3	-	-	3	-	-	48	42	-	-	-	1724	59	.
-	3	2	1	1	1	-	-	1	-	-	17	15	-	-	-	607	.	.
-	1	-	-	-	-	-	-	-	-	-	-	-	-	-	-	2	.	.



A = RIKOKSIA YHTEENSÄ - BROTT SAMMANLAGT - TOTAL OF OFFENCES
 B = RIKOKSIA 10 000 ASUKASTA KOHDEN - BROTT PER 10 000 INVÄNARE - OFFENCES PER 10 000 INHABITANTS

KOKO MAA - HELA LANDET - WHOLE COUNTRY LÄÄNI - LÄN - COUNTY POLIISIPIIRI - POLISDISTRIKT - POLICE DISTRICT KUNTA - KOMMUN - MUNICIPALITY	KAIKKI RIKOK- SET ALLA BROTT ALL OF- FENCES	YH- TEENSÄ SUMMA TOTAL	OMAI- SUUS- RIKOK- SET EGEN- DOMS- BROTT OF- FENCES AGAINST PROP- ERTY	RIKOSLAKIA VASTAAN TEHDYT RIKOKSET - BROTT MOT STRAFFLAGEN - OFFENCES AGAINST THE PENAL CODE										HENKEEN JA TERV. KOHDIST. RIKOK- SET BROTT MOT LIV O. HÄLSA OF- FENCES AGAINST LIFE AND HEALTH	TAPPO MURHA DRÅP MORD MAN- SLAUGH- TER MURDER
				SIITÄ - DÄRAV - OF WHICH	VAR- KAUS STÖLD THEFT	TÖRKEÄ VAR- KAUS GROV STÖLD AGGRA- VATED THEFT	NÄPIS- TYS SNAT- TERI PETTY THEFT	MOOTT. AJON. ANAST. TILL- GREPP AV MO- TOR- FORDON THEFT OF MOTOR- VER.	KAVAL- LUS FÖR- SKING- RING EM- BEZZLE- MENT	RYÖSTÖ RÅN ROB- BERY	VAHIN- GON- TEKO SKADE- GÖREL- SE DAMAGE TO PROP- ERTY	PETOS BEDRÄ- GERI FRAUD	VERO- SKATTE- MOT BEDRÄ- GERI TAX FRAUD		
<u>RUOTSINPYHTÄÄ-STRÖMFORS</u>	A	275	120	83	57	3	2	4	-	-	11	3	-	5	-
	B	820	358	248	170	9	6	12	-	-	33	9	-	15	-
	C	203	51	15	8	1	-	-	-	-	2	3	-	5	-
	D	72	69	68	49	2	2	4	-	-	9	-	-	-	-
<u>MÄNTSÄLÄ</u>	A	3366	1005	717	336	10	48	51	4	9	159	84	2	92	-
	B	2138	638	455	213	6	30	32	3	6	101	53	1	58	-
	C	2657	347	127	34	3	16	11	3	3	39	9	1	59	-
	D	710	659	591	303	7	32	40	1	6	120	75	1	33	-
<u>MÄNTSÄLÄ</u>	A	3260	945	673	314	8	47	48	3	9	144	84	2	86	-
	B	2332	676	481	225	6	34	34	2	6	103	60	1	62	-
	C	2598	323	115	27	3	15	10	2	3	37	9	1	57	-
	D	662	622	558	287	5	32	38	1	6	107	75	1	29	-
<u>PUKKILA</u>	A	106	60	44	22	2	1	3	1	-	15	-	-	6	-
	B	601	340	249	125	11	6	17	6	-	85	-	-	34	-
	C	59	24	12	7	-	1	1	1	-	2	-	-	2	-
	D	48	37	33	16	2	-	2	-	-	13	-	-	4	-
<u>NUMMI</u>	A	1192	234	154	89	6	4	7	3	-	24	11	1	18	-
	B	2175	427	281	162	11	7	13	5	-	44	20	2	33	-
	C	1072	116	42	13	-	3	8	2	-	4	6	1	19	-
	D	139	128	120	78	6	3	-	1	-	22	6	-	-	-
<u>NUMMI-PUSULA</u>	A	1192	234	154	89	6	4	7	3	-	24	11	1	18	-
	B	2175	427	281	162	11	7	13	5	-	44	20	2	33	-
	C	1072	116	42	13	-	3	8	2	-	4	6	1	19	-
	D	139	128	120	78	6	3	-	1	-	22	6	-	-	-
<u>NURMIJÄRVI</u>	A	4099	1294	953	507	41	68	49	14	7	199	40	-	101	-
	B	1528	482	355	189	15	25	18	5	3	74	15	-	38	-
	C	3401	588	265	61	4	50	27	14	6	45	37	-	91	-
	D	732	725	707	460	37	18	24	-	1	157	3	-	10	-
<u>ORIMATTILA</u>	A	2206	901	647	282	16	74	30	13	1	167	33	-	103	1
	B	1267	517	371	162	9	42	17	7	1	96	19	-	59	1
	C	1790	468	227	47	1	44	13	12	-	46	34	-	90	1
	D	461	453	434	239	16	32	19	1	1	123	2	-	15	-
<u>ARTJÄRVI-ARTSJÖ</u>	A	101	70	47	26	2	3	4	-	-	8	3	-	2	-
	B	589	408	274	152	12	18	23	-	-	47	18	-	12	-
	C	61	31	11	2	-	-	2	-	-	3	3	-	2	-
	D	40	39	36	24	2	3	2	-	-	5	-	-	-	-
<u>MYRSKYLÄ-MÖRSKOM</u>	A	71	49	30	18	2	1	2	1	-	5	1	-	7	-
	B	353	243	149	89	10	5	10	5	-	25	5	-	35	-
	C	56	34	15	9	-	1	1	1	-	2	1	-	7	-
	D	17	17	17	11	2	-	1	-	-	3	-	-	-	-
<u>ORIMATTILA</u>	A	2034	782	570	238	12	70	24	12	1	154	29	-	94	1
	B	1486	571	416	174	9	51	18	9	1	112	21	-	69	1
	C	1673	403	201	36	1	43	10	11	-	41	30	-	81	1
	D	404	397	381	204	12	29	16	1	1	115	2	-	15	-
<u>PORVOO - BORGÅ</u>	A	2687	1540	1275	522	42	216	150	4	13	189	85	1	99	-
	B	1341	769	636	261	21	108	75	2	6	94	42	0	49	-
	C	1797	678	443	93	11	142	37	1	8	70	64	-	74	-
	D	972	925	877	438	31	74	115	3	6	139	32	1	32	-
<u>PORVOO NMSP - BORGÅ LMSD</u>	A	2529	1016	742	402	22	26	129	2	9	121	19	-	82	2
	B	1003	403	294	159	9	10	51	1	4	48	8	-	33	1
	C	1998	531	274	133	7	25	45	2	1	37	13	-	69	2
	D	555	509	492	289	16	1	84	-	8	87	6	-	13	-
<u>ASKOLA</u>	A	168	106	79	36	1	3	3	-	2	29	2	-	7	-
	B	403	254	190	86	2	7	7	-	5	70	5	-	17	-
	C	109	48	23	8	-	2	1	-	-	8	2	-	6	-
	D	59	58	56	28	1	1	2	-	2	21	-	-	1	-
<u>PORVOON MLK-BORGÅ LK</u>	A	2361	910	663	366	21	23	126	2	7	92	17	-	75	2
	B	1122	432	315	174	10	11	60	1	3	44	8	-	36	1
	C	1889	483	251	125	7	23	44	2	1	29	11	-	63	2
	D	496	451	436	261	15	-	82	-	6	66	6	-	12	-
<u>SIPOO - SIBBO</u>	A	2091	972	794	502	27	30	42	6	10	142	17	2	33	1
	B	1213	564	461	291	16	17	24	3	6	82	10	1	19	1
	C	1395	335	175	67	6	21	22	3	4	29	12	2	27	1
	D	754	660	630	439	21	9	21	3	6	117	6	-	11	-

C - SELVITETTYJÄ RIKOKSIA YHTEENSÄ - UPPKLARADE BROTT SAMMANLAGT - TOTAL OF CLEARED OFFENCES
D - EDELLEEN TUTKITTAVANA TILASTOVOUDEN AIKANA ILMOITETTUJA RIKOKSIA - FORTFARANDE ANHÄNGIGA UNDER STATISTIKÅRET ANMÄLDA BROTT
- OFFENCES REPORTED DURING THE STATISTICAL YEAR STILL UNDER INVESTIGATION

SIITÄ - DÄRAV - OF WHICH		SI- VEEL- LISYYS- RIKOK- RIKOK- SET JULK. - OF WHICH		SIITÄ - DÄRAV - OF WHICH		RIKOK- SET JULK. - OF WHICH		SIITÄ - DÄRAV - OF WHICH		LIIKEN-NEJUO- PUMUS- OF RIKOK- WHICH		PÄIH- DERI- KOKSET RUSME- SIITÄ DÄRAV OF WHICH		LII- KENNE- MYKSEN RIKOK- SET TRAFIK- BROTT		PÄIH- DERI- KOKSET RUSME- SIITÄ DÄRAV OF WHICH		LII- KENNE- MYKSEN RIKOK- SET TRAFIK- BROTT		PÄIH- DERI- KOKSET RUSME- SIITÄ DÄRAV OF WHICH	
TAPON TAI MURHAN YRITYS FÖRSÖK TILL DRÄP MORD ATTD MANSL. OR MURDER	PA-HOIN- MISS- AS- SAULT	TÖRKEÄ PA-HOIN- PITELY GROV MISS- HANDEL SAULT	LIEVÄ PA-HOIN- PITELY LIND- RIG PETTY SAULT	KUOLE- MAN- TUOTT. DÖDS- VÄL- LANDE INVOL- UNTARY MANSL. CAUS- ING OF BODILY INJURY	RUU- MIIN- VAMMAN TUOTT. AV KR. NEGL. CAUS- ING OF BODILY INJURY	SI- VEEL- LISYYS- RIKOK- RIKOK- SET JULK. - OF WHICH	SIITÄ - DÄRAV - OF WHICH	RIKOK- SET JULK. - OF WHICH	SIITÄ - DÄRAV - OF WHICH	LIIKEN-NEJUO- PUMUS- OF RIKOK- WHICH	LIIKEN-NEJUO- PUMUS- OF RIKOK- WHICH	PÄIH- DERI- KOKSET RUSME- SIITÄ DÄRAV OF WHICH	PÄIH- DERI- KOKSET RUSME- SIITÄ DÄRAV OF WHICH	LII- KENNE- MYKSEN RIKOK- SET TRAFIK- BROTT	LII- KENNE- MYKSEN RIKOK- SET TRAFIK- BROTT	PÄIH- DERI- KOKSET RUSME- SIITÄ DÄRAV OF WHICH	PÄIH- DERI- KOKSET RUSME- SIITÄ DÄRAV OF WHICH	LII- KENNE- MYKSEN RIKOK- SET TRAFIK- BROTT	LII- KENNE- MYKSEN RIKOK- SET TRAFIK- BROTT	PÄIH- DERI- KOKSET RUSME- SIITÄ DÄRAV OF WHICH	PÄIH- DERI- KOKSET RUSME- SIITÄ DÄRAV OF WHICH
-	2	2	-	1	-	1	1	1	1	-	29	28	-	-	-	-	149	20	3352	-	-
-	6	6	-	3	-	3	3	3	3	-	87	84	-	-	-	-	445	60	-	-	-
-	2	2	-	1	-	1	1	1	1	-	29	28	-	-	-	-	146	-	-	-	-
-	-	-	-	-	-	-	-	-	-	-	-	-	-	-	-	-	3	-	-	-	-
2	44	5	9	3	29	3	2	23	7	5	133	122	25	-	7	2201	151	15743	-	-	
1	28	3	6	2	18	2	1	15	4	3	84	77	16	-	4	1398	96	-	-	-	
2	20	5	7	3	22	2	1	16	6	4	125	117	24	-	7	2174	-	-	-	-	
-	24	-	2	-	7	1	1	7	1	1	8	5	1	-	-	27	-	-	-	-	
2	39	5	9	3	28	3	2	22	6	5	126	115	25	-	7	2162	148	13979	-	-	
1	28	4	6	2	20	2	1	16	4	4	90	82	18	-	5	1547	106	-	-	-	
2	19	5	7	3	21	2	1	15	5	4	118	110	24	-	7	2141	-	-	-	-	
-	20	-	2	-	7	1	1	7	1	1	8	5	1	-	-	21	-	-	-	-	
-	5	-	-	-	1	-	-	1	1	-	7	7	-	-	-	39	3	1764	-	-	
-	28	-	-	-	6	-	-	6	6	-	40	40	-	-	-	221	17	-	-	-	
-	1	-	-	-	1	-	-	1	1	-	7	7	-	-	-	33	-	-	-	-	
-	4	-	-	-	-	-	-	-	-	-	-	-	-	-	-	6	-	-	-	-	
-	8	2	1	2	5	2	1	8	1	3	46	38	2	-	2	882	26	5480	-	-	
-	15	4	2	4	9	4	2	15	2	5	84	69	4	-	4	1609	47	-	-	-	
-	8	2	1	2	6	1	-	9	1	3	43	36	1	-	1	883	-	-	-	-	
-	-	-	-	-	-	1	1	-	-	-	3	2	1	-	1	7	-	-	-	-	
-	8	2	1	2	5	2	1	8	1	3	46	38	2	-	2	882	26	5480	-	-	
-	15	4	2	4	9	4	2	15	2	5	84	69	4	-	4	1609	47	-	-	-	
-	8	2	1	2	6	1	-	9	1	3	43	36	1	-	1	883	-	-	-	-	
-	-	-	-	-	-	1	1	-	-	-	3	2	1	-	1	7	-	-	-	-	
1	56	5	5	5	21	5	1	28	3	7	171	159	33	-	1	2677	267	26833	-	-	
0	21	2	2	2	8	2	0	10	1	3	64	59	12	-	0	998	100	-	-	-	
1	48	5	5	5	21	5	1	28	3	7	171	159	33	-	1	2685	-	-	-	-	
-	8	-	-	-	-	-	-	-	-	-	-	-	-	-	-	7	-	-	-	-	
7	44	8	4	2	30	7	2	18	1	8	90	90	3	-	1	1231	277	17417	-	-	
4	25	5	2	1	17	4	1	10	1	5	52	52	2	-	1	707	159	-	-	-	
7	35	8	4	2	28	7	2	22	3	9	90	90	3	-	1	1224	-	-	-	-	
-	11	-	-	-	2	-	-	-	-	-	-	-	-	-	-	7	-	-	-	-	
-	1	-	-	-	1	1	1	2	-	-	11	11	-	-	-	25	4	1714	-	-	
-	6	-	-	-	6	6	6	12	-	-	64	64	-	-	-	146	23	-	-	-	
-	1	-	-	-	1	1	1	2	-	-	11	11	-	-	-	25	-	-	-	-	
-	-	-	-	-	-	-	-	-	-	-	-	-	-	-	-	-	-	-	-	-	
2	1	2	1	-	1	-	-	-	-	-	7	7	-	-	-	20	6	2014	-	-	
10	5	10	5	-	5	-	-	-	-	-	35	35	-	-	-	99	30	-	-	-	
2	1	2	1	-	1	-	-	-	-	-	7	7	-	-	-	20	-	-	-	-	
-	-	-	-	-	-	-	-	-	-	-	-	-	-	-	-	-	-	-	-	-	
5	42	6	3	2	28	6	1	16	1	8	72	72	3	-	1	1186	267	13689	-	-	
4	31	4	2	1	20	4	1	12	1	6	53	53	2	-	1	866	195	-	-	-	
5	33	6	3	2	26	6	1	20	3	9	72	72	3	-	1	1179	-	-	-	-	
-	11	-	-	-	2	-	-	-	-	-	-	-	-	-	-	7	-	-	-	-	
-	61	14	13	2	4	1	-	25	5	11	116	105	49	1	4	977	1227	20033	-	-	
-	30	7	6	1	2	0	-	12	2	5	58	52	24	0	2	488	612	-	-	-	
-	41	15	8	2	4	1	-	25	4	12	121	110	46	1	1	991	-	-	-	-	
-	25	1	5	-	-	1	-	3	1	-	1	1	3	-	3	5	-	-	-	-	
1	36	7	-	2	34	-	-	6	-	2	169	158	11	-	6	1419	246	25209	-	-	
0	14	3	-	1	13	-	-	2	-	1	67	63	4	-	2	563	98	-	-	-	
1	28	6	-	2	30	-	-	5	-	2	169	158	11	-	6	1384	-	-	-	-	
-	8	1	-	-	4	-	-	1	-	-	-	-	-	-	-	35	-	-	-	-	
-	6	1	-	-	-	-	-	-	-	-	15	15	-	-	-	54	15	4167	-	-	
-	14	2	-	-	-	-	-	-	-	-	36	36	-	-	-	130	36	-	-	-	
-	5	1	-	-	-	-	-	-	-	-	15	15	-	-	-	54	-	-	-	-	
-	1	-	-	-	-	-	-	-	-	-	-	-	-	-	-	-	-	-	-	-	
1	30	6	-	2	34	-	-	6	-	2	154	143	11	-	6	1365	231	21042	-	-	
0	14	3	-	1	16	-	-	3	-	1	73	68	5	-	3	649	110	-	-	-	
1	23	5	-	2	30	-	-	5	-	2	154	143	11	-	6	1330	-	-	-	-	
-	7	1	-	-	4	-	-	1	-	-	-	-	-	-	-	35	-	-	-	-	
3	19	6	1	1	-	9	5	20	1	1	103	82	21	2	3	1018	57	17232	-	-	
2	11	3	1	1	-	5	3	12	1	1	60	48	12	1	2	591	33	-	-	-	
3	15	4	1	1	-	9	5	15	-	1	103	82	20	1	3	976	-	-	-	-	
-	8	3	-	-	-	1	-	7	1	-	3	3	1	1	-	68	-	-	-	-	



A - RIKOKSIA YHTEENSÄ - BROTT SAMMANLAGT - TOTAL OF OFFENCES
 B - RIKOKSIA 10 000 ASUKASTA KOHDEN - BROTT PER 10 000 INVÄNARE - OFFENCES PER 10 000 INHABITANTS

KOKO MAA - HELA LANDET - WHOLE COUNTRY LÄÄNI - LÄN - COUNTY POLIISIPIIRI - POLISDISTRIKT - POLICE DISTRICT KUNTA - KOMMUN - MUNICIPALITY	KAIKKI RIKOK- SET ALLA BROTT ALL OF- FENCES	YH- TEENSÄ SUMMA TOTAL	RIKOSLAKIA VASTAAN TEHDYT RIKOKSET - BROTT MOT STRAFFLAGEN - OFFENCES AGAINST THE PENAL CODE										HENKEEN JA TERV. KOHDIST. RIKOK- SET TAPPO MURHA DRÄP MORD MAN- SLAUGH- TER MURDER AND HEALTH		
			OMAI- SUUS- RIKOK- SET EGEN- DOMS- BROTT OF- FENCES AGAINST PROP- ERTY	VAR- KAUS STÖLD THEFT	TÖRKEÄ VAR- KAUS GROV STÖLD AGGRA- VATED THEFT	NÄPIS- TYS SNAT- TERI PETTY THEFT	MOOTT. AJON. ANAST. TILL- GREPP AV MO- TOR- FORDN THEFT OF MOTOR- VEH.	KAVAL- LUS FÖR- SKING- RING EM- BEZZLE- MENT	RYÖSTÖ RÄN ROB- BERY	VÄHIN- GON- TEKO SKADE- GÖREL- SE DAMAGE TO PROP- ERTY	PETOS BEDRÄ- GERI FRAUD	VERO- PETOS SKATTE- MOT. BEDRÄ- GERI TAX FRAUD		3	1
PORNAINEN-BORGNÄS	A	106	48	39	21	1	1	4	1	-	9	2	-	3	1
	B	371	168	137	74	4	4	14	4	-	32	7	-	11	4
	C	63	14	6	4	-	-	1	-	-	-	-	-	2	1
	D	43	34	33	17	1	1	3	1	-	8	2	-	1	-
SIPOO-SIBBO	A	1985	924	755	481	26	29	38	5	10	133	15	2	30	-
	B	1381	643	525	335	18	20	26	3	7	93	10	1	21	-
	C	1332	321	169	63	6	21	21	3	4	28	12	2	25	-
	D	711	626	597	422	20	8	18	2	6	109	4	-	10	-
TAMMISAARI - EKENÄS	A	2205	1051	812	353	7	32	54	4	-	219	14	1	59	-
	B	1540	734	567	246	5	22	38	3	-	153	10	1	41	-
	C	1589	467	250	86	2	20	30	3	-	68	11	1	56	-
	D	620	588	566	271	5	12	24	1	-	151	3	-	3	-
TAMMISAARI-EKENÄS	A	1960	916	688	272	5	32	48	4	-	195	13	1	59	-
	B	1735	811	609	241	4	28	42	4	-	173	12	1	52	-
	C	1436	413	205	59	1	20	25	3	-	61	10	1	56	-
	D	525	504	484	214	4	12	23	1	-	134	3	-	3	-
TENHOLA-TENALA	A	245	135	124	81	2	-	6	-	-	24	1	-	-	-
	B	810	447	410	268	7	-	20	-	-	79	3	-	-	-
	C	153	54	45	27	1	-	5	-	-	7	1	-	-	-
	D	95	84	82	57	1	-	1	-	-	17	-	-	-	-
TUUSULA - TUSBY	A	8402	4281	3497	1552	65	289	225	10	32	551	566	2	241	-
	B	1564	797	651	289	12	54	42	2	6	103	105	0	45	-
	C	6770	2679	1839	276	40	272	82	17	11	216	701	2	242	-
	D	2179	2076	2038	1340	39	49	170	1	23	373	23	-	31	-
KERAVA-KERVO	A	4070	2243	1844	868	26	213	107	5	21	291	186	-	120	-
	B	1505	829	682	321	10	79	40	2	8	108	69	-	44	-
	C	3189	1375	938	181	10	201	37	9	5	120	243	-	117	-
	D	1154	1101	1076	720	20	31	81	1	17	188	10	-	24	-
TUUSULA-TUSBY	A	4332	2038	1653	684	39	76	118	5	11	260	380	2	121	-
	B	1625	764	620	257	15	29	44	2	4	98	143	1	45	-
	C	3581	1304	901	95	30	71	45	8	6	96	458	2	125	-
	D	1025	975	962	620	19	18	89	-	6	185	13	-	7	-
VANTAA - VANDA	A	32071	14880	12213	4776	121	1118	1112	80	136	2157	2006	84	902	5
	B	2122	984	808	316	8	74	74	5	9	143	133	6	60	0
	C	23717	6908	4589	604	32	769	264	74	57	394	1832	84	727	5
	D	8589	8152	7750	4226	96	361	869	9	83	1780	177	-	202	-
VIHTI - VICHTIS	A	4041	1746	1385	580	47	37	59	11	5	193	433	-	125	1
	B	1950	842	668	280	23	18	28	5	2	93	209	-	60	0
	C	3193	980	676	113	18	7	34	9	2	46	430	-	104	1
	D	848	766	709	467	29	30	25	2	3	147	3	-	21	-
TURUN JA PORIN LÄÄNI - ÅBO OCH BJÖRNEBORGS LÄN	A	98200	47386	36597	14636	578	4653	2143	354	276	6675	5302	37	3565	15
	B	1372	662	511	205	8	65	30	5	4	93	74	1	50	0
	C	75597	25963	16611	3322	237	3516	1071	248	135	1665	5170	34	3023	14
	D	25001	23312	21358	11754	370	1249	1195	145	151	5164	462	4	750	1
KAUPUNGIT - STÄDER	A	70136	38520	30286	11956	396	4076	1765	281	255	5250	4696	22	2834	13
	B	1603	881	692	273	9	93	40	6	6	120	107	1	65	0
	C	51952	21170	14118	2599	174	3152	882	186	120	1309	4620	20	2355	12
	D	20445	19137	17448	9736	249	1033	1003	130	145	4083	401	2	682	1
MUUT KUNNAT - ÖVRIGA KOMMUNERA	A	28064	8866	6311	2680	182	577	378	73	21	1425	606	15	731	2
	B	1009	319	227	96	7	21	14	3	1	51	22	1	26	0
	C	23645	4793	2493	723	63	364	189	62	15	356	550	14	668	2
	D	4556	4175	3910	2018	121	216	192	15	6	1081	61	2	68	-
EURA	A	1117	332	202	72	9	41	14	5	-	35	19	-	37	-
	B	835	248	151	54	7	31	10	4	-	26	14	-	28	-
	C	1007	231	106	27	4	29	11	3	-	7	18	-	36	-
	D	110	101	96	45	5	12	3	2	-	28	1	-	1	-
EURA	A	970	274	170	58	8	39	12	4	-	26	17	-	25	-
	B	1024	289	179	61	8	41	13	4	-	27	18	-	26	-
	C	887	196	94	25	4	28	10	2	-	3	16	-	24	-
	D	83	78	76	33	4	11	2	2	-	23	1	-	1	-
KIUKAINEN	A	147	58	32	14	1	2	2	1	-	9	2	-	12	-
	B	376	148	82	36	3	5	5	3	-	23	5	-	31	-
	C	120	35	12	2	-	1	1	1	-	4	2	-	12	-
	D	27	23	20	12	1	1	1	-	-	5	-	-	-	-



C - SELVITETTYJÄ RIKOKSIA YHTEENSÄ - UPFKLARADE BROTT SAMMANLAGT - TOTAL OF CLEARED OFFENCES
D - EDELLEEN TUTKITTAVANA TILASTOVUODEN AIKANA ILMOITETTUJA RIKOKSIA - FORTFARANDE ANHÄNGIGA UNDER STATISTIKÅRET ANMÄLDA BROTT
- OFFENCES REPORTED DURING THE STATISTICAL YEAR STILL UNDER INVESTIGATION

SIITÄ - DÄRAV - OF WHICH		SI-VEEL- LISYYS-RIKOK-SET		SIITÄ - DÄRAV - OF WHICH		RIKOK-SET JULK. VIRAN-OMAIS. BROTT		SIITÄ - DÄRAV - OF WHICH		LIIKEN-NEJUU- PUMUS- OF RIKOK-SET		SIITÄ - DÄRAV - OF WHICH		PÄIH- DERI- KOKSET RUSME- DELS- BROTT OF- FENCES		SIITÄ - DÄRAV - OF WHICH		LII- KENNE- RIKOK- SET TRAFIK- BROTT		PÄIHTY- VÄKI- LUKU- FOLK- MÄNGD POPU- LATION	
TAPON TAI MURHAN YRITYS TILL MORD ATTD MANSL. OR MURDER	PA-HOIN- PITELY MISS- AS- SAULT	TÖRKEÄ PA-HOIN- PITELY MISS- AS- SAULT	LIEVÄ PA-HOIN- PITELY MISS- AS- SAULT	KUOLE- MAN- TUOTT. DÖDS- VÄL- LANDE INVOL- UNTARY MANSL. SAULT	RUU- MIIN- VAMMAN TUOTT. AV KR. SKADA NEGL. CAUS- ING OF BODILY INJURY	SI-VEEL- LISYYS-RIKOK-SET	SIITÄ - DÄRAV - OF WHICH	RIKOK-SET JULK. VIRAN-OMAIS. BROTT	SIITÄ - DÄRAV - OF WHICH	LIIKEN-NEJUU- PUMUS- OF RIKOK-SET	SIITÄ - DÄRAV - OF WHICH	PÄIH- DERI- KOKSET RUSME- DELS- BROTT OF- FENCES	SIITÄ - DÄRAV - OF WHICH	LII- KENNE- RIKOK- SET TRAFIK- BROTT	PÄIHTY- VÄKI- LUKU- FOLK- MÄNGD POPU- LATION						
-	2	-	-	-	-	1	1	-	-	-	5	5	1	-	1	50	3	2856			
-	7	-	-	-	-	4	4	-	-	-	18	18	4	-	4	175	11	.			
-	1	-	-	-	-	1	1	-	-	-	5	5	1	-	1	44	.	.			
-	1	-	-	-	-	-	-	-	-	-	-	-	-	-	-	6	.	.			
3	17	6	1	1	-	8	4	20	1	1	98	77	20	2	2	968	54	14376			
2	12	4	1	1	-	6	3	14	1	1	68	54	14	1	1	673	38	.			
3	14	4	1	1	-	8	4	15	-	1	98	77	19	1	2	932	.	.			
-	7	3	-	-	-	1	-	7	1	-	3	3	1	1	-	62	.	.			
2	32	8	12	-	5	6	2	30	14	9	83	72	62	1	2	1000	320	14321			
1	22	6	8	-	3	4	1	21	10	6	58	50	43	1	1	698	223	.			
2	29	8	12	-	5	5	1	30	14	9	83	72	58	1	2	976	.	.			
-	3	-	-	-	-	1	1	-	-	-	-	-	4	-	-	24	.	.			
2	32	8	12	-	5	6	2	30	14	9	77	66	60	1	2	909	320	11298			
2	28	7	11	-	4	5	2	27	12	8	68	58	53	1	2	805	283	.			
2	29	8	12	-	5	5	1	30	14	9	77	66	56	1	2	893	.	.			
-	3	-	-	-	-	1	1	-	-	-	-	-	4	-	-	16	.	.			
-	-	-	-	-	-	-	-	-	-	-	6	6	2	-	-	91	.	3023			
-	-	-	-	-	-	-	-	-	-	-	20	20	7	-	-	301	.	.			
-	-	-	-	-	-	-	-	-	-	-	6	6	2	-	-	83	.	.			
-	-	-	-	-	-	-	-	-	-	-	-	-	-	-	-	8	.	.			
5	149	12	10	3	59	14	4	101	17	41	330	291	59	-	32	3750	1265	53715			
1	28	2	2	1	11	3	1	19	3	8	61	54	11	-	6	698	236	.			
4	146	16	13	4	57	11	2	125	24	43	343	304	68	-	39	3695	.	.			
1	27	-	-	-	2	3	2	-	-	-	-	-	-	-	-	91	.	.			
3	73	9	7	1	24	9	2	75	13	31	131	116	31	-	20	1619	1076	27052			
1	27	3	3	0	9	3	1	28	5	11	48	43	11	-	7	598	398	.			
2	68	11	10	2	22	8	1	93	18	33	142	127	36	-	25	1589	.	.			
1	20	-	-	-	2	1	1	-	-	-	-	-	-	-	-	49	.	.			
2	76	3	3	2	35	5	2	26	4	10	199	175	28	-	12	2131	189	26663			
1	29	1	1	1	13	2	1	10	2	4	75	66	11	-	5	799	71	.			
2	78	5	3	2	35	3	1	32	6	10	201	177	32	-	14	2106	.	.			
-	7	-	-	-	-	2	1	-	-	-	-	-	-	-	-	42	.	.			
6	574	87	27	13	179	50	31	312	48	147	1052	941	959	8	153	15468	3443	151157			
0	38	6	2	1	12	3	2	21	3	10	70	62	63	1	10	1023	228	.			
6	416	77	25	13	179	26	16	298	44	146	1047	936	957	8	151	15129	.	.			
-	178	15	3	-	1	26	17	16	4	1	5	5	2	-	2	393	.	.			
1	65	17	4	4	33	2	2	32	7	11	148	140	19	1	9	2203	360	20727			
0	31	8	2	2	16	1	1	15	3	5	71	68	9	0	4	1063	174	.			
1	47	15	3	4	33	2	2	32	7	11	148	140	19	1	9	2144	.	.			
-	18	2	1	-	-	-	-	-	-	-	-	-	-	-	-	59	.	.			
22	2021	274	385	76	650	96	43	1146	229	457	4087	3604	1232	59	183	45650	15905	715608			
0	28	4	5	1	9	1	1	16	3	6	57	50	17	1	3	638	222	.			
20	1624	210	378	70	625	73	32	1066	214	447	4018	3549	1226	53	184	44881	.	.			
3	543	81	28	7	44	27	14	148	39	20	231	205	21	6	7	1197	.	.			
18	1729	221	353	35	375	74	36	972	195	401	2854	2507	1010	45	167	27737	14245	437471			
0	40	5	8	1	9	2	1	22	4	9	65	57	23	1	4	634	326	.			
16	1374	162	346	29	356	57	28	909	180	391	2802	2466	1006	40	168	27183	.	.			
3	497	76	28	7	37	21	11	130	38	20	212	189	19	5	7	959	.	.			
4	292	53	32	41	275	22	7	174	34	56	1233	1097	222	14	16	17913	1660	278137			
0	10	2	1	1	10	1	0	6	1	2	44	39	8	1	1	644	60	.			
4	250	48	32	41	269	16	4	157	34	56	1216	1083	220	13	16	17698	.	.			
-	46	5	-	-	7	6	3	18	1	-	19	16	2	1	-	238	.	.			
-	17	3	-	2	14	3	-	6	-	1	62	54	9	1	1	757	212	13384			
-	13	2	-	1	10	2	-	4	-	1	46	40	7	1	1	566	158	.			
-	16	3	-	2	14	3	-	6	-	1	62	54	9	1	1	752	.	.			
-	1	-	-	-	-	-	-	-	-	-	-	-	-	-	-	5	.	.			
-	11	2	-	2	10	-	-	6	-	1	57	49	8	-	1	672	182	9477			
-	12	2	-	2	11	-	-	6	-	1	60	52	8	-	1	709	192	.			
-	10	2	-	2	10	-	-	6	-	1	57	49	8	-	1	670	.	.			
-	1	-	-	-	-	-	-	-	-	-	-	-	-	-	-	2	.	.			
-	6	1	-	-	4	3	-	-	-	-	5	5	1	1	-	85	30	3907			
-	15	3	-	-	10	8	-	-	-	-	13	13	3	3	-	218	77	.			
-	6	1	-	-	4	3	-	-	-	-	5	5	1	1	-	82	.	.			
-	-	-	-	-	-	-	-	-	-	-	-	-	-	-	-	3	.	.			



A - RIKOKSIA YHTEENSÄ - BROTT SAMMANLAGT - TOTAL OF OFFENCES
 B - RIKOKSIA 10 000 ASUKASTA KOHDEN - BROTT PER 10 000 INVÄNARE - OFFENCES PER 10 000 INHABITANTS

KOKO MAA - HELA LANDET - WHOLE COUNTRY LÄÄNI - LÄN - COUNTY POLIISIPIIRI - POLISDISTRIKT - POLICE DISTRICT KUNTA - KOMMUN - MUNICIPALITY	KAIKKI RIKOK- SET ALLA BROTT ALL OF- FENCES	YH- TEENSÄ SUMMA TOTAL	OMAI- SUUS- RIKOK- SET EGEN- DOMS- BROTT OF- FENCES AGAINST PROP- ERTY	VAR- KAUS STÖLD THEFT	TÖRKEÄ VAR- KAUS GRÖV AGGRA- VATED THEFT	NÄPIS- TYS SNAT- TERI PETTY THEFT	MOOTT. AJON. ANAST. TILL- GREPP AV MO- TOR- FORDON THEFT OF MOTOR- VEH.	KAVAL- LUS FÖR- SKING- RING EM- BEZZLE- MENT	RYÖSTÖ RÄN ROB- BERY	VAHIN- GON- TEKO SKADE- GÖREL- SE DAMAGE TO PROP- ERTY	PETOS BEDRÄ- GERI FRAUD	VERO- PETOS SKATTE- BEDRÄ- GERI TAX FRAUD	HENKEEN JA TERV. KOHDIST. RIKOK- SET BROTT MOT LIV O. HÄLSA OF- FENCES AGAINST LIFE AND HEALTH	TAPPO MURHA DRÄP MORD MAN- SLAUGH- TER MURDER	
															RIKOSLAKIA VASTAAN TEHDYT RIKOKSET - BROTT MOT STRAFFLAGEN - OFFENCES AGAINST THE PENAL CODE
HALIKKO	A	5131	1909	1447	734	17	178	85	10	5	270	107	1	158	-
	B	1222	455	345	175	4	42	20	2	1	64	25	0	38	-
	C	4238	1048	597	193	11	131	34	11	3	74	103	1	158	-
	D	916	884	870	554	9	47	52	-	2	196	6	-	3	-
HALIKKO	A	931	210	154	81	4	12	22	-	-	22	6	-	12	-
	B	1112	251	184	97	5	14	26	-	-	26	7	-	14	-
	C	843	125	69	35	2	6	12	-	-	2	5	-	12	-
	D	91	88	88	49	2	6	10	-	-	20	1	-	-	-
KIIKALA	A	137	40	27	14	1	1	2	-	-	9	-	-	2	-
	B	674	197	133	69	5	5	10	-	-	44	-	-	10	-
	C	116	22	9	2	-	1	2	-	-	4	-	-	2	-
	D	22	19	19	13	1	-	-	-	-	5	-	-	-	-
KISKO	A	111	41	31	20	1	2	-	2	-	5	-	-	6	-
	B	532	196	148	96	5	10	-	10	-	24	-	-	29	-
	C	86	16	6	1	-	-	-	2	-	2	-	-	6	-
	D	25	25	25	19	1	2	-	-	-	3	-	-	-	-
KUUSJOKI	A	77	28	13	8	1	-	2	-	-	2	-	-	8	-
	B	402	146	68	42	5	-	10	-	-	10	-	-	42	-
	C	66	17	2	-	1	-	1	-	-	-	-	-	8	-
	D	11	11	11	8	-	-	1	-	-	2	-	-	-	-
MUURLA	A	223	34	25	19	-	2	-	1	-	3	-	-	2	-
	B	1634	249	183	139	-	15	-	7	-	22	-	-	15	-
	C	201	17	8	5	-	1	-	1	-	1	-	-	2	-
	D	22	17	17	14	-	1	-	-	-	2	-	-	-	-
PERTTELI	A	129	40	25	13	3	-	2	-	-	7	-	-	1	-
	B	362	112	70	36	8	-	6	-	-	20	-	-	3	-
	C	110	21	6	4	-	-	1	-	-	1	-	-	1	-
	D	19	19	19	9	3	-	1	-	-	6	-	-	-	-
SALO	A	2933	1430	1113	549	6	158	53	7	5	218	87	1	119	-
	B	1379	672	523	258	3	74	25	3	2	102	41	0	56	-
	C	2255	773	467	137	8	122	15	8	3	63	84	1	119	-
	D	697	676	662	421	1	36	39	-	2	155	5	-	3	-
SUOMUSJÄRVI	A	590	86	59	30	1	3	4	-	-	4	14	-	8	-
	B	4303	627	430	219	7	22	29	-	-	29	102	-	58	-
	C	561	57	30	9	-	1	3	-	-	1	14	-	8	-
	D	29	29	29	21	1	2	1	-	-	3	-	-	-	-
HUITTINEN	A	1973	445	297	105	8	36	10	4	2	59	31	2	42	-
	B	1720	388	259	92	7	31	9	3	2	51	27	2	37	-
	C	1761	264	123	29	3	26	3	4	2	15	32	1	38	-
	D	238	203	187	80	5	10	8	1	1	45	4	1	6	-
HUITTINEN	A	1859	425	288	102	7	36	10	4	2	54	31	2	37	-
	B	1956	447	303	107	7	38	11	4	2	57	33	2	39	-
	C	1656	251	120	27	3	26	3	4	2	14	32	1	35	-
	D	227	195	181	79	4	10	8	1	1	41	4	1	4	-
VAMPULA	A	114	20	9	3	1	-	-	-	-	5	-	-	5	-
	B	580	102	46	15	5	-	-	-	-	25	-	-	25	-
	C	105	13	3	2	-	-	-	-	-	1	-	-	3	-
	D	11	8	6	1	1	-	-	-	-	4	-	-	2	-
HÄMEENKYRÖ - TAVASTKYRO	A	2529	969	700	183	25	44	25	9	3	143	228	-	122	-
	B	1790	686	496	130	18	31	18	6	2	101	161	-	86	-
	C	2214	667	405	51	10	29	17	12	3	37	229	1	121	-
	D	339	318	311	139	15	15	8	-	-	106	3	-	1	-
HÄMEENKYRÖ-TAVASTKYRO	A	1835	645	459	116	16	27	18	6	3	106	131	-	80	-
	B	1961	689	490	124	17	29	19	6	3	113	140	-	85	-
	C	1610	432	249	32	4	16	13	8	3	29	130	1	80	-
	D	240	223	220	88	12	11	5	-	-	77	3	-	-	-
MOUHIJÄRVI	A	571	256	202	50	7	15	3	2	-	25	97	-	29	-
	B	1995	894	706	175	24	52	10	7	-	87	339	-	101	-
	C	505	191	140	14	4	12	1	3	-	5	98	-	28	-
	D	73	69	66	38	3	3	2	-	-	20	-	-	1	-
VILJAKKALA	A	123	68	39	17	2	2	4	1	-	12	-	-	13	-
	B	645	357	205	89	10	10	21	5	-	63	-	-	68	-
	C	99	44	16	5	2	1	3	1	-	3	1	-	13	-
	D	26	26	25	13	-	1	1	-	-	9	-	-	-	-



C - SELVITETTYJÄ RIKOKSIA YHTEENSÄ - UPPKLARADE BROT SAMMANLAGT - TOTAL OF CLEARED OFFENCES
D - EDELLEEN TUTKITTAVANA TILASTOVUODEN AIKANA ILMOITETTUJA RIKOKSIA - FORTFARANDE ANHÄNGIGA UNDER STATISTIKÅRET ANMÄLDA BROT
- OFFENCES REPORTED DURING THE STATISTICAL YEAR STILL UNDER INVESTIGATION

SIITÄ - DÄRAV - OF WHICH		SI-VEEL-LISYYS-OF RIKOK-SET	SIITÄ DÄRAV VÄKI-OF WHICH VÄKISÄD- LIG-SIN-MA-SET	RIKOK-SET VIRAN-OMAI-S. VAST. MOT OFF. MYN-DIGET-OF-FENCES	SIITÄ DÄRAV VÄKIV. HETS- NEN TÄKT RAPE	RIKOK-SET VIRAN-OMAI-S. VAST. MOT OFF. MYN-DIGET-OF-FENCES	SIITÄ DÄRAV VÄKIV. HETS- NEN TÄKT RAPE	LIIKEN-NEJUO-PUMUS-OF RIKOK-SET	SIITÄ DÄRAV RATTI-SET TRAFIK-JUOPU-MUS RATT-RI-DRUNK-EN DRIV-ING	PÄIH-DERI-KOKSET RUSME-DELS-BROTT	SIITÄ DÄRAV OF WHICH	LII-KENNE-RIKOK-SET TRAFIK-BROTT	PÄIH-TY-VÄKI-MYKSEN TAKIA FOLK-MÄNGD POPU-LATION					
-	73	5	25	12	40	1	-	59	4	32	216	204	73	4	8	2932	597	41981
-	17	1	6	3	10	0	-	14	1	8	51	49	17	1	2	698	142	.
-	73	6	25	12	39	1	-	57	4	32	216	204	73	4	8	2901	.	.
-	2	-	-	-	1	-	-	2	-	-	-	-	-	-	-	31	.	.
-	-	-	1	2	9	-	-	9	2	3	34	34	2	-	1	694	83	8371
-	-	-	1	2	11	-	-	11	2	4	41	41	2	-	1	829	99	.
-	-	-	1	2	9	-	-	9	2	3	34	34	2	-	1	691	.	.
-	-	-	-	-	-	-	-	-	-	-	-	-	-	-	-	3	.	.
-	2	-	-	-	-	-	-	-	-	-	11	10	-	-	-	95	9	2034
-	10	-	-	-	-	-	-	-	-	-	54	49	-	-	-	467	44	.
-	2	-	-	-	-	-	-	-	-	-	11	10	-	-	-	93	.	.
-	-	-	-	-	-	-	-	-	-	-	-	-	-	-	-	2	.	.
-	2	1	-	2	1	-	-	1	-	-	3	3	1	-	1	59	7	2088
-	10	5	-	10	5	-	-	5	-	-	14	14	5	-	5	283	34	.
-	2	1	-	2	1	-	-	1	-	-	3	3	1	-	1	59	.	.
-	-	-	-	-	-	-	-	-	-	-	-	-	-	-	-	-	.	.
-	3	1	1	-	3	-	-	-	-	-	6	6	-	-	-	36	8	1914
-	16	5	5	-	16	-	-	-	-	-	31	31	-	-	-	188	42	.
-	3	1	1	-	3	-	-	-	-	-	6	6	-	-	-	36	.	.
-	-	-	-	-	-	-	-	-	-	-	-	-	-	-	-	-	.	.
-	-	-	-	-	2	-	-	-	-	-	7	6	-	2	2	185	10	1365
-	-	-	-	-	15	-	-	-	-	-	51	44	-	15	15	1355	73	.
-	-	-	-	-	2	-	-	-	-	-	7	6	-	2	2	180	.	.
-	-	-	-	-	-	-	-	-	-	-	-	-	-	-	-	5	.	.
-	1	-	-	-	-	-	-	3	-	3	9	9	-	-	-	81	24	3567
-	3	-	-	-	-	-	-	8	-	8	25	25	-	-	-	227	67	.
-	1	-	-	-	-	-	-	3	-	3	9	9	-	-	-	81	.	.
-	-	-	-	-	-	-	-	-	-	-	-	-	-	-	-	-	.	.
-	62	3	22	6	23	1	-	45	2	26	130	122	68	2	6	1279	451	21271
-	29	1	10	3	11	0	-	21	1	12	61	57	32	1	3	601	212	.
-	62	4	22	6	22	1	-	43	2	26	130	122	68	2	6	1258	.	.
-	2	-	-	-	1	-	-	2	-	-	-	-	-	-	-	21	.	.
-	3	-	1	2	2	-	-	1	-	-	16	14	-	-	-	503	5	1371
-	22	-	7	15	15	-	-	7	-	-	117	102	-	-	-	3669	36	.
-	3	-	1	2	2	-	-	1	-	-	16	14	-	-	-	503	.	.
-	-	-	-	-	-	-	-	-	-	-	-	-	-	-	-	-	.	.
-	18	3	13	2	6	1	-	15	-	8	62	57	27	5	1	1451	364	11469
-	16	3	11	2	5	1	-	13	-	7	54	50	24	4	1	1265	317	.
-	15	3	12	1	7	1	-	16	-	8	68	62	26	5	1	1430	.	.
-	4	-	1	1	-	-	-	-	-	-	-	-	2	-	1	24	.	.
-	15	3	13	2	4	1	-	14	-	8	58	53	27	5	1	1362	359	9502
-	16	3	14	2	4	1	-	15	-	8	61	56	28	5	1	1433	378	.
-	14	3	12	1	5	1	-	15	-	8	63	57	26	5	1	1342	.	.
-	2	-	1	1	-	-	-	-	-	-	-	-	2	-	1	22	.	.
-	3	-	-	-	2	-	-	1	-	-	4	4	-	-	-	89	5	1967
-	15	-	-	-	10	-	-	5	-	-	20	20	-	-	-	452	25	.
-	1	-	-	-	2	-	-	1	-	-	5	5	-	-	-	88	.	.
-	2	-	-	-	-	-	-	-	-	-	-	-	-	-	-	2	.	.
-	25	6	2	4	84	3	2	13	4	4	112	102	8	-	4	1480	109	14127
-	18	4	1	3	59	2	1	9	3	3	79	72	6	-	3	1048	77	.
-	24	6	2	4	84	3	2	13	4	4	112	102	8	-	4	1472	.	.
-	1	-	-	-	-	-	-	-	-	-	-	-	-	-	-	12	.	.
-	17	2	-	4	57	-	-	13	4	4	82	74	8	-	4	1138	93	9359
-	18	2	-	4	61	-	-	14	4	4	88	79	9	-	4	1216	99	.
-	17	2	-	4	57	-	-	13	4	4	82	74	8	-	4	1130	.	.
-	-	-	-	-	-	-	-	-	-	-	-	-	-	-	-	10	.	.
-	8	1	-	-	19	2	1	-	-	-	18	16	-	-	-	298	7	2862
-	28	3	-	-	66	7	3	-	-	-	63	56	-	-	-	1041	24	.
-	7	1	-	-	19	2	1	-	-	-	18	16	-	-	-	298	.	.
-	1	-	-	-	-	-	-	-	-	-	-	-	-	-	-	2	.	.
-	-	3	2	-	8	1	1	-	-	-	12	12	-	-	-	44	9	1906
-	-	16	10	-	42	5	5	-	-	-	63	63	-	-	-	231	47	.
-	-	3	2	-	8	1	1	-	-	-	12	12	-	-	-	44	.	.
-	-	-	-	-	-	-	-	-	-	-	-	-	-	-	-	-	.	.



A - RIKOKSIA YHTEENSÄ - BROTT SAMMANLACT - TOTAL OF OFFENCES
 B - RIKOKSIA 10 000 ASUKASTA KOHDEN - BROTT PER 10 000 INVÄNARE - OFFENCES PER 10 000 INHABITANTS

KOKO MAA - HELA LANDET - WHOLE COUNTRY LÄÄNI - LÄN - COUNTY POLIISIPIIRI - POLISDISTRIKT - POLICE DISTRICT KUNTA - KOMMUN - MUNICIPALITY	KAIKKI RIKOK- SET ALLA BROTT ALL OF- FENCES	RIKOSLAKIA VASTAAN TEHDYT RIKOKSET - BROTT MOT STRAFFLAGEN - OFFENCES AGAINST THE PENAL CODE											HENKEEN JA TERV. KOHDIST. RIKOK- SET TAPPO MURHA DRÄP MORD MAN- SLAUGH- TER MURDER AND HEALTH		
		YH- TEENSÄ SUMMA TOTAL	OMAI- SUUS- RIKOK- SET EGEN- DOMS- BROTT OF- FENCES AGAINST PROP- ERTY	VAR- KAUS STÖLD THEFT	TÖRKEÄ VAR- KAUS STÖLD AGGRA- VATED THEFT	NÄPIS- TYS SNAT- TERI PETTY THEFT	MOOTT. AJON. ANAST. TILL- GREPP AV MO- TOR- FORDON THEFT OF MOTOR- VEH.	KAVAL- LUS RÄN FÖR- SKING- RING EM- BEZZLE- MENT	RYÖSTÖ RÄN ROB- BERY	VAHIN- GON- TEKO SKADE- GÖREL- SE DAMAGE TO PROP- ERTY	PETOS BEDRÄ- GERI FRAUD	VERO- PETOS SKATTE- MOT BEDRÄ- GERI FRAUD TAX FRAUD		LIV O. HÄLSA OF- FENCES AGAINST LIFE AND HEALTH	
<u>IKAALINEN</u>	A	1312	432	304	132	6	18	8	3	1	92	26	5	32	-
	B	1240	408	287	125	6	17	8	3	1	87	25	5	30	-
	C	1101	221	109	27	1	8	8	3	-	26	26	5	27	-
	D	211	211	195	105	5	10	-	-	1	66	-	-	5	-
<u>IKAALINEN</u>	A	1094	393	278	117	6	18	8	3	1	89	23	-	28	-
	B	1336	480	339	143	7	22	10	4	1	109	28	-	34	-
	C	898	197	96	23	1	8	8	3	-	25	23	-	23	-
	D	196	196	182	94	5	10	-	-	1	64	-	-	5	-
<u>JÄMIJÄRVI</u>	A	218	39	26	15	-	-	-	-	-	3	3	5	4	-
	B	911	163	109	63	-	-	-	-	-	13	13	21	17	-
	C	203	24	13	4	-	-	-	-	-	1	3	5	4	-
	D	15	15	13	11	-	-	-	-	-	2	-	-	-	-
<u>KAARINA - S:T KARINS</u>	A	2969	1264	1015	375	17	165	96	25	5	214	52	-	85	-
	B	1282	546	438	162	7	71	41	11	2	92	22	-	37	-
	C	2326	707	481	171	6	137	25	21	4	42	49	-	74	-
	D	663	577	554	221	12	28	71	4	1	173	4	-	11	-
<u>KAARINA-S:T KARINS</u>	A	2064	1077	882	314	15	158	87	25	5	172	46	-	70	-
	B	1203	628	514	183	9	92	51	15	3	100	27	-	41	-
	C	1576	615	436	151	5	134	23	21	4	31	44	-	62	-
	D	506	480	464	178	11	24	64	4	1	142	3	-	8	-
<u>PIIKKIÖ-PIKIS</u>	A	905	187	133	61	2	7	9	-	-	42	6	-	15	-
	B	1507	311	221	102	3	12	15	-	-	70	10	-	25	-
	C	750	92	45	20	1	3	2	-	-	11	5	-	12	-
	D	157	97	43	1	4	7	7	-	-	31	1	-	3	-
<u>KALANTI</u>	A	443	160	110	52	5	5	11	-	-	33	3	-	19	-
	B	1151	416	286	135	13	13	23	-	-	86	8	-	49	-
	C	391	110	62	28	3	3	7	-	-	17	3	-	19	-
	D	65	58	56	29	2	2	5	-	-	18	-	-	-	-
<u>KANKAANPÄÄ</u>	A	1574	694	464	133	7	66	11	8	-	70	109	1	82	-
	B	983	433	290	83	4	41	7	5	-	44	68	1	51	-
	C	1247	407	231	35	2	36	8	8	-	16	104	1	59	-
	D	374	321	254	111	5	30	4	-	-	57	9	-	29	-
<u>HONKAJOKI</u>	A	59	23	9	8	-	-	-	-	-	-	1	-	2	-
	B	246	96	37	33	-	-	-	-	-	-	4	-	8	-
	C	45	13	3	3	-	-	-	-	-	-	-	-	-	-
	D	19	12	7	6	-	-	-	-	-	-	1	-	2	-
<u>KANKAANPÄÄ</u>	A	1515	671	455	125	7	66	11	8	-	70	108	1	80	-
	B	1113	493	334	92	5	48	8	6	-	51	79	1	59	-
	C	1202	394	228	32	2	36	8	8	-	16	104	1	59	-
	D	355	309	247	105	5	30	4	-	-	57	8	-	27	-
<u>KEMIÖ - KIMITO</u>	A	548	271	207	68	7	3	10	1	-	62	43	-	12	-
	B	652	322	246	81	8	4	12	1	-	74	51	-	14	-
	C	449	172	109	29	6	2	9	1	-	34	23	-	12	-
	D	110	110	109	45	1	1	1	-	-	33	20	-	-	-
<u>DRAGSFJÄRD</u>	A	266	175	137	36	5	2	8	1	-	39	41	-	10	-
	B	653	429	336	88	12	5	20	2	-	96	101	-	25	-
	C	200	109	72	12	5	1	8	1	-	24	21	-	10	-
	D	77	77	76	30	-	1	-	-	-	20	20	-	-	-
<u>KEMIÖ-KIMITO</u>	A	267	89	68	31	2	1	2	-	-	22	2	-	2	-
	B	778	259	198	90	6	3	6	-	-	64	6	-	6	-
	C	235	57	36	17	1	1	1	-	-	9	2	-	2	-
	D	32	32	32	14	1	-	1	-	-	13	-	-	-	-
<u>VÄSTANFJÄRD</u>	A	15	7	2	1	-	-	-	-	-	1	-	-	-	-
	B	167	78	22	11	-	-	-	-	-	11	-	-	-	-
	C	14	6	1	-	-	-	-	-	-	1	-	-	-	-
	D	1	1	1	1	-	-	-	-	-	-	-	-	-	-
<u>KOKEMÄKI - KUMO</u>	A	2713	1150	906	255	22	77	55	5	1	159	204	6	96	-
	B	1471	624	491	138	12	42	30	3	1	86	111	3	52	-
	C	2199	637	406	45	6	38	19	5	1	35	204	6	96	-
	D	514	513	500	210	16	39	36	-	-	124	-	-	-	-
<u>HARJAVALTA</u>	A	1541	680	553	149	10	36	29	-	1	72	195	3	49	-
	B	1728	763	620	167	11	40	33	-	1	81	219	3	55	-
	C	1262	402	282	22	2	17	9	-	1	12	195	3	49	-
	D	279	278	271	127	8	19	20	-	-	60	-	-	-	-

C - SELVITETTYJÄ RIKOKSIA YHTEENSÄ - UPPKLARADE BROTT SAMMANLAGT - TOTAL OF CLEARED OFFENCES
D - EDELLEEN TUTKITTAVANA TILASTOVOUDEN AIKANA ILMOITETTUJA RIKOKSIA - FORTFARANDE ANHÄNGIGA UNDER STATISTIKÅRET ANMÄLDA BROTT
- OFFENCES REPORTED DURING THE STATISTICAL YEAR STILL UNDER INVESTIGATION

SIITÄ - DÄRAV - OF WHICH				SI-VEEL- LISYYS-OF RIKOK- WHICH RIKOK- SET	SIITÄ DÄRAV - OF WHICH	RIKOK- SET	SIITÄ DÄRAV - OF WHICH	LIIKEN-NEJUO- PUMUS- OF RIKOK- WHICH	SIITÄ DÄRAV - OF WHICH	PÄIH- DERI- RUKSET	SIITÄ DÄRAV - OF WHICH	LII- KENNE- RIKOK- SET	PÄIHTY-VÄKI- LUKU					
TAPON TAI MURHAN YRITYS FÖRSÖK TILL DRÄP MORD ATTD OR	PA-HOIN- PITELY MISS- AS- SAULT	TÖRKEÄ PA-HOIN- PITELY GROV MISS- HANDEL AS- SAULT	LIEVÄ PA-HOIN- PITELY LIND- RIG MISS- HANDEL PETTY SAULT	KUOLE- MAN- TUOTT. DÖDS- VÄL- LANDE INVOL- UNTARY MANSL.	RUU- MIIN- VAMMAN TUOTT. BROT NEN VÄL- TAKT RAPE	SI-VEEL- LISYYS-OF RIKOK- WHICH RIKOK- SET	SIITÄ DÄRAV - OF WHICH	LIIKEN-NEJUO- PUMUS- OF RIKOK- WHICH	SIITÄ DÄRAV - OF WHICH	PÄIH- DERI- RUKSET	SIITÄ DÄRAV - OF WHICH	LII- KENNE- RIKOK- SET	PÄIHTY-VÄKI- LUKU					
-	12	4	4	2	10	-	-	6	2	-	65	49	7	1	1	835	115	10583
-	11	4	4	2	9	-	-	6	2	-	61	46	7	1	1	789	109	.
-	12	1	3	2	9	-	-	5	2	-	65	49	7	1	1	835	.	.
-	-	3	1	-	1	-	-	1	-	-	-	-	-	-	-	-	.	.
-	12	4	4	2	6	-	-	6	2	-	60	45	7	1	1	658	112	8191
-	15	5	5	2	7	-	-	7	2	-	73	55	9	1	1	803	137	.
-	12	1	3	2	5	-	-	5	2	-	60	45	7	1	1	658	.	.
-	-	3	1	-	1	-	-	1	-	-	-	-	-	-	-	-	.	.
-	-	-	-	-	4	-	-	-	-	-	5	4	-	-	-	177	3	2392
-	-	-	-	-	17	-	-	-	-	-	21	17	-	-	-	740	13	.
-	-	-	-	-	4	-	-	-	-	-	5	4	-	-	-	177	.	.
-	-	-	-	-	-	-	-	-	-	-	-	-	-	-	-	-	.	.
-	32	8	6	1	29	4	-	14	3	2	101	97	6	-	3	1639	215	23167
-	14	3	3	0	13	2	-	6	1	1	44	42	3	-	1	707	93	.
-	28	7	6	1	28	1	-	13	3	2	101	97	6	-	3	1573	.	.
-	4	1	-	-	1	3	-	1	-	-	-	-	-	-	-	66	.	.
-	27	6	5	-	25	2	-	10	2	2	74	71	6	-	3	932	190	17161
-	16	3	3	-	15	1	-	6	1	1	43	41	3	-	2	543	111	.
-	24	5	5	-	24	-	-	10	2	2	74	71	6	-	3	921	.	.
-	3	1	-	-	1	2	-	-	-	-	-	-	-	-	-	11	.	.
-	5	2	1	1	4	2	-	4	1	-	27	26	-	-	-	707	25	6006
-	8	3	2	2	7	3	-	7	2	-	45	43	-	-	-	1177	42	.
-	4	2	1	1	4	1	-	3	1	-	27	26	-	-	-	652	.	.
-	1	-	-	-	-	1	-	1	-	-	-	-	-	-	-	55	.	.
-	4	2	2	-	11	-	-	2	-	1	25	24	7	1	-	246	40	3848
-	10	5	5	-	29	-	-	5	-	3	65	62	18	3	-	639	104	.
-	4	2	2	-	11	-	-	2	-	1	25	24	7	1	-	248	.	.
-	-	-	-	-	-	-	-	-	-	-	-	-	-	-	-	3	.	.
-	39	3	11	5	15	-	-	24	2	18	102	90	5	-	1	816	282	16019
-	24	2	7	3	9	-	-	15	1	11	64	56	3	-	1	509	176	.
-	27	2	11	5	13	-	-	22	1	19	88	80	5	-	1	787	.	.
-	16	1	2	-	2	-	-	3	1	-	19	15	-	-	-	42	.	.
-	-	-	-	-	1	-	-	1	-	1	9	9	-	-	-	31	9	2403
-	-	-	-	-	4	-	-	4	-	4	37	37	-	-	-	129	37	.
-	-	-	-	-	-	-	-	1	-	1	8	8	-	-	-	31	.	.
-	-	-	-	-	1	-	-	2	-	-	2	2	-	-	-	3	.	.
-	39	3	11	5	14	-	-	23	2	17	93	81	5	-	1	785	273	13616
-	29	2	8	4	10	-	-	17	1	12	68	59	4	-	1	577	200	.
-	27	2	11	5	13	-	-	21	1	18	80	72	5	-	1	756	.	.
-	16	1	2	-	1	-	-	3	1	-	17	13	-	-	-	39	.	.
-	5	1	-	2	4	-	-	5	2	2	33	22	2	2	-	214	20	8406
-	6	1	-	2	5	-	-	6	2	2	39	26	2	2	-	255	24	.
-	5	1	-	2	4	-	-	5	2	2	33	22	2	2	-	214	.	.
-	4	-	-	2	4	-	-	1	1	-	21	12	-	-	-	57	5	4076
-	10	-	-	5	10	-	-	2	2	-	52	29	-	-	-	140	12	.
-	4	-	-	2	4	-	-	1	1	-	21	12	-	-	-	57	.	.
-	-	-	-	-	-	-	-	-	-	-	-	-	-	-	-	-	.	.
-	1	1	-	-	-	-	-	2	1	-	10	8	2	2	-	154	15	3434
-	3	3	-	-	-	-	-	6	3	-	29	23	6	6	-	448	44	.
-	1	1	-	-	-	-	-	2	1	-	10	8	2	2	-	154	.	.
-	-	-	-	-	-	-	-	-	-	-	-	-	-	-	-	-	.	.
-	-	-	-	-	-	-	-	2	-	2	2	2	-	-	-	3	-	896
-	-	-	-	-	-	-	-	22	-	22	22	22	-	-	-	33	-	.
-	-	-	-	-	-	-	-	2	-	2	2	2	-	-	-	3	-	.
-	-	-	-	-	-	-	-	-	-	-	-	-	-	-	-	-	.	.
1	32	9	2	2	50	1	-	22	3	10	99	93	10	-	-	1478	315	18438
1	17	5	1	1	27	1	-	12	2	5	54	50	5	-	-	802	171	.
1	32	9	2	2	50	1	-	22	3	10	99	93	10	-	-	1477	.	.
-	-	-	-	-	-	-	-	-	-	-	-	-	-	-	-	1	.	.
-	13	7	2	1	26	1	-	12	2	6	51	47	6	-	-	805	137	8917
-	15	8	2	1	29	1	-	13	2	7	57	53	7	-	-	903	154	.
-	13	7	2	1	26	1	-	12	2	6	51	47	6	-	-	804	.	.
-	-	-	-	-	-	-	-	-	-	-	-	-	-	-	-	1	.	.



A - RIKOKSIA YHTEENSÄ - BROTT SAMMANLAGT - TOTAL OF OFFENCES
 B - RIKOKSIA 10 000 ASUKASTA KOHDEN - BROTT PER 10 000 INVÄNARE - OFFENCES PER 10 000 INHABITANTS

KOKO MAA - HELA LANDET - WHOLE COUNTRY LÄÄNI - LÄN - COUNTY POLIISIPIIRI - POLISDISTRIKT - POLICE DISTRICT KUNTA - KOMMUN - MUNICIPALITY	KAIKKI RIKOK- SET ALLA BROTT ALL OF- FENCES	RIKOSLAKIA VASTAAN TEHDYT RIKOKSET - BROTT MOT STRAFFLAGEN - OFFENCES AGAINST THE PENAL CODE											HENKEEN JA TERV. KOHDIST. RIKOK- SET MURHA DRÄP MORD MÄN- SLAUGH- TER MURDER AND HEALTH	
		YH- TEENSÄ SUMMA TOTAL	OMAI- SUUS- RIKOK- SET EGEN- DOMS- BROTT OF- FENCES AGAINST PROP- ERTY	VAR- KAUS- STÖLD THEFT	TÖRKEÄ VAR- KAUS- GROV. STÖLD AGGRA- VATED THEFT	NÄPIS- TYS SNAT- TERI PETTY THEFT	MOOTT. AJON. ANAST. TILL- GREPP AV MO- TOR- FORDON THEFT OF MOTOR- VEH.	KAVAL- LUS FÖR- SKING- RING EM- BEZZLE- MENT	RYÖSTÖ RÄN- ROB- BERY	VAHIN- GON- TEKO SKADE- GÖREL- SE DAMAGE TO PROP- ERTY	PETOS BEDRÄ- GERI SKATTE- MOT BEDRÄ- GERI TAX FRAUD	VERO- PETOS SKATTE- MOT BEDRÄ- GERI HÄLSA OF- FENCES AGAINST LIFE AND HEALTH		
KOKEMÄKI-KUMO	A 1172	470	353	106	12	41	26	5	-	87	9	3	47	-
	B 1231	494	371	111	13	43	27	5	-	91	9	3	49	-
	C 937	235	124	23	4	21	10	5	-	23	9	3	47	-
	D 235	235	229	83	8	20	16	-	-	64	-	-	-	-
<u>LAITILA</u>	A 1491	520	392	144	6	34	16	1	1	104	8	1	47	-
	B 1213	423	319	117	5	28	13	1	1	85	7	1	38	-
	C 1139	178	70	17	3	22	2	1	1	9	8	1	37	-
	D 352	342	322	127	3	12	14	-	-	95	-	-	10	-
KODISJOKI	A 8	8	5	5	-	-	-	-	-	-	-	-	-	-
	B 139	139	87	87	-	-	-	-	-	-	-	-	-	-
	C 1	1	-	-	-	-	-	-	-	-	-	-	-	-
	D 7	7	5	5	-	-	-	-	-	-	-	-	-	-
LAITILA	A 1363	456	348	112	4	32	16	1	1	98	8	1	41	-
	B 1459	488	373	120	4	34	17	1	1	105	9	1	44	-
	C 1054	156	64	14	2	21	2	1	1	9	8	1	31	-
	D 309	300	284	98	2	11	14	-	-	89	-	-	10	-
PYHÄRANTA	A 120	56	39	27	2	2	-	-	-	6	-	-	6	-
	B 506	236	164	114	8	8	-	-	-	25	-	-	25	-
	C 84	21	6	3	1	1	-	-	-	-	-	-	6	-
	D 36	35	33	24	1	1	-	-	-	6	-	-	-	-
<u>LAVIA</u>	A 527	121	76	46	4	-	3	-	-	15	8	-	10	-
	B 927	213	134	81	7	-	5	-	-	26	14	-	18	-
	C 450	54	16	6	-	-	3	-	-	-	7	-	9	-
	D 77	67	60	40	4	-	-	-	-	15	1	-	1	-
KIIKOINEN	A 138	23	20	16	1	-	-	-	-	3	-	-	-	-
	B 978	163	142	113	7	-	-	-	-	21	-	-	-	-
	C 119	5	2	2	-	-	-	-	-	-	-	-	-	-
	D 19	18	18	14	1	-	-	-	-	3	-	-	-	-
LAVIA	A 226	71	36	22	3	-	2	-	-	5	4	-	8	-
	B 822	258	131	80	11	-	7	-	-	18	15	-	29	-
	C 188	38	9	4	-	-	2	-	-	-	3	-	7	-
	D 38	33	27	18	3	-	-	-	-	5	1	-	1	-
SUODENNIEMI	A 163	27	20	8	-	-	1	-	-	7	4	-	2	-
	B 1068	177	131	52	-	-	7	-	-	46	26	-	13	-
	C 143	11	5	-	-	-	1	-	-	-	4	-	2	-
	D 20	16	15	8	-	-	-	-	-	7	-	-	-	-
<u>LIETO</u>	A 1456	467	365	150	10	36	29	1	2	95	17	-	34	-
	B 992	318	249	102	7	25	20	1	1	65	12	-	23	-
	C 1201	221	124	30	1	18	11	1	2	40	16	-	34	-
	D 255	246	241	120	9	18	18	-	-	55	1	-	-	-
AURA	A 363	97	83	38	7	10	5	1	-	17	5	-	5	-
	B 1260	337	288	132	24	35	17	3	-	59	17	-	17	-
	C 295	31	18	2	-	5	2	1	-	4	4	-	5	-
	D 68	66	65	36	7	5	3	-	-	13	1	-	-	-
LIETO	A 1093	370	282	112	3	26	24	-	2	78	12	-	29	-
	B 926	313	239	95	3	22	20	-	2	66	10	-	25	-
	C 906	190	106	28	1	13	9	-	2	36	12	-	29	-
	D 187	180	176	84	2	13	15	-	-	42	-	-	-	-
<u>LOIMAA</u>	A 1339	519	394	113	4	48	22	7	3	100	21	-	43	-
	B 727	282	214	61	2	26	12	4	2	54	11	-	23	-
	C 1075	284	165	43	2	40	15	6	2	23	20	-	40	-
	D 271	242	236	77	2	8	7	1	1	77	1	-	3	-
ALASTARO	A 118	58	35	12	-	6	1	2	1	7	2	-	7	-
	B 345	170	102	35	-	18	3	6	3	20	6	-	20	-
	C 95	36	14	5	-	3	-	1	-	4	1	-	7	-
	D 26	25	24	10	-	3	1	1	1	3	1	-	-	-
LOIMAA	A 749	362	293	72	4	40	18	5	2	73	16	-	28	-
	B 1050	507	411	101	6	56	25	7	3	102	22	-	39	-
	C 549	184	117	24	2	35	12	5	2	10	16	-	27	-
	D 200	178	176	48	2	5	6	-	-	63	-	-	1	-
LOIMAAN KUNTA - LOIMAA KOMMUNA	A 405	80	55	20	-	2	3	-	-	19	3	-	5	-
	B 624	123	85	31	-	3	5	-	-	29	5	-	8	-
	C 373	52	28	9	-	2	3	-	-	9	3	-	5	-
	D 36	32	31	15	-	-	-	-	-	10	-	-	-	-



C = SELVITETTYJÄ RIKOKSIA YHTEENSÄ - UPPKLARADE BROTT SAMMANLAGT - TOTAL OF CLEARED OFFENCES
 D = EDELLEEN TUTKITTAVANA TILASTOVOUDEN AIKANA ILMOITETTUA RIKOKSIA - FORTFARANDE ANHÄNGIGA UNDER STATISTIKÅRET ANMÄLDA BROTT
 - OFFENCES REPORTED DURING THE STATISTICAL YEAR STILL UNDER INVESTIGATION

SIITÄ - DÄRAV - OF WHICH		SI- VEEL- LISYYS- RIKOK- SET	SIITÄ DÄRAV - OF WHICH	RIKOK- SET VÄKI- OMAIS- VAST.	SIITÄ - DÄRAV - OF WHICH	LIIKEN- NEJUO- PUMUS- RIKOK- WHICH	SIITÄ DÄRAV - OF WHICH	PÄIH- DERI- KOKSET RUSMET DÄRAV OF WHICH	LII- KEN- RATTI- SET RATTI- MUS RATTI- MUS RATTI- RI DRUNK- RI ENNESS DRUNK- OR EN DRUGS	ALCOH. PIT. AINEEN LUVAT VÄLITT. NARKO- OLOVL. TIKA- BROTT FÖRM. AV AL- KOHOL ILLEG. TRAFFI- FIC IN ALC.	HUUMA- USAIN- OF- FENCES	LII- KEN- RIKOK- SET TRAFFI- BROTT FENCES	PÄIH- TY- VÄKI- LUKU SADE- SOM TAGITS I FÖR- VAR INTOXI- CATED PERS. TAKEN INTO CUS- TODY	1988				
1	19	2	-	1	24	-	-	10	1	4	48	46	4	-	-	673	178	9521
1	20	2	-	1	25	-	-	11	1	4	50	48	4	-	-	707	187	.
1	19	2	-	1	24	-	-	10	1	4	48	46	4	-	-	673	.	.
-	-	-	-	-	-	-	-	-	-	-	-	-	-	-	-	-	-	.
1	27	-	9	1	7	-	-	2	-	1	59	56	1	-	-	922	85	12287
1	22	-	7	1	6	-	-	2	-	1	48	46	1	-	-	750	69	.
-	18	-	9	1	7	-	-	2	-	1	59	56	1	-	-	916	.	.
1	9	-	-	-	-	-	-	-	-	-	-	-	-	-	-	6	.	.
-	-	-	-	-	-	-	-	-	-	-	1	1	-	-	-	-	-	576
-	-	-	-	-	-	-	-	-	-	-	17	17	-	-	-	-	-	.
-	-	-	-	-	-	-	-	-	-	-	1	1	-	-	-	-	-	.
-	-	-	-	-	-	-	-	-	-	-	-	-	-	-	-	-	-	.
1	25	-	8	1	6	-	-	2	-	1	51	48	-	-	-	864	79	9339
1	27	-	9	1	6	-	-	2	-	1	55	51	-	-	-	925	85	.
-	16	-	8	1	6	-	-	2	-	1	51	48	-	-	-	858	.	.
1	9	-	-	-	-	-	-	-	-	-	-	-	-	-	-	6	.	.
-	2	-	1	-	1	-	-	-	-	-	7	7	1	-	-	58	6	2372
-	8	-	4	-	4	-	-	-	-	-	30	30	4	-	-	245	25	.
-	2	-	1	-	1	-	-	-	-	-	7	7	1	-	-	58	.	.
-	-	-	-	-	-	-	-	-	-	-	-	-	-	-	-	-	-	.
-	8	-	-	1	1	-	-	3	1	2	24	21	2	-	-	379	30	5687
-	14	-	-	2	2	-	-	5	2	4	42	37	4	-	-	666	53	.
-	7	-	-	1	1	-	-	3	1	2	23	21	2	-	-	375	.	.
-	1	-	-	-	-	-	-	-	-	-	1	-	-	-	-	4	.	.
-	-	-	-	-	-	-	-	-	-	-	3	2	-	-	-	113	.	1411
-	-	-	-	-	-	-	-	-	-	-	21	14	-	-	-	801	.	.
-	-	-	-	-	-	-	-	-	-	-	3	2	-	-	-	113	.	.
-	-	-	-	-	-	-	-	-	-	-	-	-	-	-	-	-	-	.
-	7	-	-	-	1	-	-	3	1	2	17	15	1	-	-	140	17	2750
-	25	-	-	-	4	-	-	11	4	7	62	55	4	-	-	509	62	.
-	6	-	-	-	1	-	-	3	1	2	16	15	1	-	-	138	.	.
-	1	-	-	-	-	-	-	-	-	-	1	-	-	-	-	2	.	.
-	1	-	-	1	-	-	-	-	-	-	4	4	1	-	-	126	13	1526
-	7	-	-	7	-	-	-	-	-	-	26	26	7	-	-	826	85	.
-	1	-	-	1	-	-	-	-	-	-	4	4	1	-	-	124	.	.
-	-	-	-	-	-	-	-	-	-	-	-	-	-	-	-	2	.	.
1	11	3	4	1	12	1	1	4	1	2	50	45	10	1	-	945	37	14684
1	7	2	3	1	8	1	1	3	1	1	34	31	7	1	-	644	25	.
1	11	3	4	1	12	-	-	3	1	2	50	45	10	1	-	938	.	.
-	-	-	-	-	-	1	1	1	-	-	-	-	-	-	-	7	.	.
-	2	1	-	1	1	-	-	-	-	-	6	6	3	-	-	262	4	2880
-	7	3	-	3	3	-	-	-	-	-	21	21	10	-	-	910	14	.
-	2	1	-	1	1	-	-	-	-	-	6	6	3	-	-	260	.	.
-	-	-	-	-	-	-	-	-	-	-	-	-	-	-	-	2	.	.
1	9	2	4	-	11	1	1	4	1	2	44	39	7	1	-	683	33	11804
1	8	2	3	-	9	1	1	3	1	2	37	33	6	1	-	579	28	.
1	9	2	4	-	11	-	-	3	1	2	44	39	7	1	-	678	.	.
-	-	-	-	-	-	1	1	1	-	-	-	-	-	-	-	5	.	.
1	20	-	2	2	15	-	-	17	1	12	53	49	12	-	-	792	277	18421
1	11	-	1	1	8	-	-	9	1	7	29	27	7	-	-	430	150	.
1	20	-	2	2	15	-	-	17	1	12	53	49	12	-	-	767	.	.
-	-	-	-	-	-	-	-	-	-	-	-	-	-	-	-	25	.	.
-	4	-	-	-	3	-	-	2	1	1	13	12	-	-	-	60	4	3417
-	12	-	-	-	9	-	-	6	3	3	38	35	-	-	-	176	12	.
-	4	-	-	-	3	-	-	2	1	1	13	12	-	-	-	59	.	.
-	-	-	-	-	-	-	-	-	-	-	-	-	-	-	-	1	.	.
1	15	-	2	-	9	-	-	14	-	10	20	19	12	-	-	359	266	7134
1	21	-	3	-	13	-	-	20	-	14	28	27	17	-	-	503	373	.
1	15	-	2	-	9	-	-	14	-	10	20	19	12	-	-	341	.	.
-	-	-	-	-	-	-	-	-	-	-	-	-	-	-	-	18	.	.
-	-	-	-	2	3	-	-	1	-	1	16	14	-	-	-	325	5	6491
-	-	-	-	3	5	-	-	2	-	2	25	22	-	-	-	501	8	.
-	-	-	-	2	3	-	-	1	-	1	16	14	-	-	-	321	.	.
-	-	-	-	-	-	-	-	-	-	-	-	-	-	-	-	4	.	.



A - RIKOKSIA YHTEENSÄ - BROTT SAMMANLAGT - TOTAL OF OFFENCES
 B - RIKOKSIA 10 000 ASUKASTA KOHDEN - BROTT PER 10 000 INVÄNARE - OFFENCES PER 10 000 INHABITANTS

KOKO MAA - HELA LANDET - WHOLE COUNTRY LÄÄNI - LÄN - COUNTY POLIISIPIIRI - POLISDISTRIKT - POLICE DISTRICT KUNTA - KOMMUN - MUNICIPALITY	KAIKKI RIKOK- SET ALLA BROTT ALL OF- FENCES	YH- TEENSÄ SUMMA TOTAL	RIKOSLAKIA VASTAAN TEHDYT RIKOKSET - BROTT MOT STRAFFLAGEN - OFFENCES AGAINST THE PENAL CODE										HENKEEN JA TERV. KOHDIST. RIKOK- SET TAPPO MURHA DRÅP MORD MAN- SLAUGH- TER MURDER AND HEALTH				
			OMAI- SUUS- RIKOK- SET EGEN- DOMS- BROTT OF- FENCES AGAINST PROP- ERTY	VAR- KAUS- STÖLD THEFT	TÖRKEÄ VAR- KUS- GROV STÖLD AGGRA- VATED THEFT	NÄPIS- TYS SNAT- TERI PETTY THEFT	MOOTT. AJON. ANAST. TILL- GREPP AV MÖ- TOR- FORDON MENT OF MOTOR- VEH.	KAVAL- LUS FÖR- SKING- RING EM- BEZZLE- DAMAGE TO PROP- ERTY	RYÖSTÖ RÄN ROB- BERY	VAHIN- GON- TEKO SKADE- GÖREL- SE DAMAGE TO PROP- ERTY	PETOS BEDRÄ- GERI FRAUD	VERO- POTOS SKATTE- MOT BEDRÄ- GERI FRAUD		BROTT MOT LIV O. HÄLSA OF- FENCES AGAINST LIFE AND HEALTH			
MELLILÄ	A	67	19	11	9	-	-	-	-	-	-	1	-	-	-	3	-
	B	486	138	80	65	-	-	-	-	-	-	7	-	-	-	22	-
	C	58	12	6	5	-	-	-	-	-	-	-	-	-	-	1	-
	D	9	7	5	4	-	-	-	-	-	-	1	-	-	-	2	-
MARTTILA	A	522	155	94	51	2	8	9	-	-	19	2	1	9	-	-	-
	B	756	224	136	74	3	12	13	-	-	28	3	1	13	-	-	-
	C	435	85	37	14	1	5	6	-	-	8	1	1	7	-	-	-
	D	87	70	57	37	1	3	3	-	-	11	1	-	2	-	-	-
KOSKI TL	A	167	44	26	12	2	4	4	-	-	4	-	-	2	-	-	-
	B	589	155	92	42	7	14	14	-	-	14	-	-	7	-	-	-
	C	144	25	10	6	1	2	1	-	-	-	-	-	2	-	-	-
	D	23	19	16	6	1	2	3	-	-	4	-	-	-	-	-	-
MARTTILA	A	212	82	52	29	-	3	3	-	-	12	2	1	7	-	-	-
	B	930	360	228	127	-	13	13	-	-	53	9	4	31	-	-	-
	C	166	44	20	6	-	3	3	-	-	5	1	1	5	-	-	-
	D	46	38	32	23	-	-	-	-	-	7	1	-	2	-	-	-
TARVASJOKI	A	143	29	16	10	-	1	2	-	-	3	-	-	-	-	-	-
	B	796	161	89	56	-	6	11	-	-	17	-	-	-	-	-	-
	C	125	16	7	2	-	-	2	-	-	3	-	-	-	-	-	-
	D	18	13	9	8	-	1	-	-	-	-	-	-	-	-	-	-
MERIKARVIA - SASTMOLA	A	622	206	152	48	5	16	8	-	2	31	35	-	7	-	-	-
	B	951	315	232	73	8	24	12	-	3	47	54	-	11	-	-	-
	C	551	135	83	16	3	11	7	-	2	6	34	-	6	-	-	-
	D	72	72	70	32	2	5	2	-	-	25	1	-	1	-	-	-
MERIKARVIA-SASTMOLA	A	551	165	118	35	1	16	6	-	-	21	33	-	6	-	-	-
	B	1319	395	282	84	2	38	14	-	-	50	79	-	14	-	-	-
	C	502	116	71	14	1	11	6	-	-	4	32	-	5	-	-	-
	D	50	50	48	21	-	5	1	-	-	17	1	-	1	-	-	-
SIIKAINEN	A	71	41	34	13	4	-	2	-	2	10	2	-	1	-	-	-
	B	301	174	144	55	17	-	8	-	8	42	8	-	4	-	-	-
	C	49	19	12	2	2	-	1	-	2	2	2	-	1	-	-	-
	D	22	22	22	11	2	-	1	-	-	8	-	-	-	-	-	-
MYNÄMÄKI	A	800	205	111	48	6	8	7	2	-	32	3	-	24	1	-	-
	B	1062	272	147	64	8	11	9	3	-	42	4	-	32	1	-	-
	C	707	114	27	7	3	1	4	1	-	7	1	-	22	1	-	-
	D	93	91	84	41	3	7	3	1	-	25	2	-	2	-	-	-
MIETOINEN	A	114	40	19	7	1	1	2	-	-	6	1	-	2	-	-	-
	B	714	251	119	44	6	6	13	-	-	38	6	-	13	-	-	-
	C	98	25	5	2	-	-	-	-	-	2	-	-	2	-	-	-
	D	16	15	14	5	1	1	2	-	-	4	1	-	-	-	-	-
MYNÄMÄKI	A	686	165	92	41	5	7	5	2	-	26	2	-	22	1	-	-
	B	1155	278	155	69	8	12	8	3	-	44	3	-	37	2	-	-
	C	609	89	22	5	3	1	4	1	-	5	1	-	20	1	-	-
	D	77	76	70	36	2	6	1	1	-	21	1	-	2	-	-	-
NAANTALI - NÄDENDAL	A	1942	1133	852	301	4	80	38	4	4	111	282	-	83	1	-	-
	B	1747	1019	767	271	4	72	34	4	4	100	254	-	75	1	-	-
	C	1498	719	483	77	1	53	21	1	2	24	280	-	45	1	-	-
	D	496	464	409	244	3	27	25	4	2	93	6	-	38	-	-	-
NAUVO - NAGU	A	374	164	111	55	3	1	7	1	-	27	13	1	7	-	-	-
	B	1040	456	309	153	8	3	19	3	-	75	36	3	19	-	-	-
	C	266	71	30	5	1	1	3	1	-	6	13	-	6	-	-	-
	D	116	97	82	50	2	-	4	1	-	21	-	1	2	-	-	-
HOUTSKARI-HOUTSKÄR	A	27	19	11	6	-	-	-	-	-	5	-	-	2	-	-	-
	B	359	253	146	80	-	-	-	-	-	66	-	-	27	-	-	-
	C	15	8	1	-	-	-	-	-	-	1	-	-	-	-	-	-
	D	12	11	10	6	-	-	-	-	-	4	-	-	-	-	-	-
INIÖ	A	1	1	1	1	-	-	-	-	-	-	-	-	-	-	-	-
	B	38	38	38	38	-	-	-	-	-	-	-	-	-	-	-	-
	C	-	-	-	-	-	-	-	-	-	-	-	-	-	-	-	-
	D	1	1	1	1	-	-	-	-	-	-	-	-	-	-	-	-
KORPPOO-KORPO	A	71	50	31	12	3	-	4	-	-	10	-	1	1	-	-	-
	B	627	441	274	106	26	-	35	-	-	88	-	9	9	-	-	-
	C	28	13	3	-	1	-	1	1	-	-	-	-	1	-	-	-
	D	48	39	29	12	2	-	3	-	-	10	-	1	-	-	-	-



C = SELVITETTYJÄ RIKOKSIA YHTEENSÄ - UPPKLARADE BROTT SAMMANLAGT - TOTAL OF CLEARED OFFENCES
D = EDELLEEN TUTKITTAVANA TILASTOUUDEN AIKANA ILMOITETTUJA RIKOKSIA - FORTFARANDE ANHÄNGIGA UNDER STATISTIKÅRET ANMÄLDA BROTT
- OFFENCES REPORTED DURING THE STATISTICAL YEAR STILL UNDER INVESTIGATION

SIITÄ - DÄRAV - OF WHICH			SI- VEEL- LISYYS- RIKOK- SET	SIITÄ DÄRAV - OF WHICH VÄKI- WHICH KÄMMI- WHICH KÄMMI- WHICH KÄMMI- WHICH	RIKOK- SET JULK. VIRAN- OMAIS. VIRKA- HAI TAN- SET	SIITÄ - DÄRAV - OF WHICH NEJUO- DÄRAV PUMUS- OF RIKOK- WHICH	LIIKEN- SIITÄ RATTI- FENCES	PÄIH- DERI- KOKSET RUSME- BROTT OF	SIITÄ DÄRAV OF WHICH	LIII- KENNE- RIKOK- SET TRAFFIK- BROTT TRAFF- BERU- LATION	PÄHTY- VÄKI- LUKU FOLK- MÄNGD POPUL- ATION							
TAPON TAI MURHAN YRITYS FÖRSÖK TILL DRÄP MORD ATTD MANSL. OR MURDER	PA- HOIN- PITELY MISS- HANDEL AS- SAULT	TÖRKEÄ PA- HOIN- PITELY MISS- HANDEL AS- SAULT	LIEVÄ PA- HOIN- PITELY MISS- HANDEL PETTY SAULT	KUOLE- MAN- TUOTT. DÖDS- VÄL- LANDE INVOL- SKADA MANSL. CAUS- ING OF BODILY INJURY	RUU- MIIN- VAMMAN TUOTT. BROTT OF FENCES	SED- LIG- HETS- KÄMMI- BROTT SEXUAL VÄLD- MOT- TAKT RAPE	OMAIS. VIRKA- HAI TAN- SET MAI EHEN TEKO TRAFIK- JUUPU- IN- VOLV- AINEEN LUVAT AL- VÄLITT. NARKO- FÖRM. BROTT KOHOL FENCES ILLEG. INVOLV- ING NAR- COTICS	RATTI- FENCES AL- VÄLITT. NARKO- FÖRM. BROTT KOHOL FENCES ILLEG. INVOLV- ING NAR- COTICS	ALKOH. PIT. USAIN- EEN LUVAT AL- VÄLITT. NARKO- FÖRM. BROTT KOHOL FENCES ILLEG. INVOLV- ING NAR- COTICS	HUUMA- FIC SADE TAGITS I FÖR- VAR INTOXI- CATED PERS. TAKEN INTO CUS- TODY	31.12. 1988							
-	1	-	-	-	-	-	-	4	4	-	48	2	1379					
-	7	-	-	-	-	-	-	29	29	-	348	15	.					
-	1	-	-	-	-	-	-	4	4	-	46	.	.					
-	-	-	-	-	-	-	-	-	-	-	2	.	.					
-	-	1	-	1	7	1	1	7	1	1	37	34	2	1	341	19	6909	
-	-	1	-	1	10	1	1	10	1	1	54	49	3	1	494	28	.	
-	-	1	-	1	5	1	1	5	1	1	33	30	2	1	327	.	.	
-	-	-	-	-	2	-	-	2	-	-	4	4	-	-	14	.	.	
-	-	-	-	-	2	1	1	3	-	-	12	12	-	-	110	10	2833	
-	-	-	-	-	7	4	4	11	-	-	42	42	-	-	388	35	.	
-	-	-	-	-	2	1	1	1	-	-	11	11	-	-	107	.	.	
-	-	-	-	-	-	-	-	2	-	-	1	1	-	-	3	.	.	
-	-	1	-	1	5	-	-	-	-	-	20	17	2	1	127	4	2280	
-	-	4	-	4	22	-	-	-	-	-	88	75	9	4	557	18	.	
-	-	1	-	1	3	-	-	-	-	-	19	16	2	1	120	.	.	
-	-	-	-	-	2	-	-	-	-	-	1	1	-	-	7	.	.	
-	-	-	-	-	-	-	-	4	1	1	5	5	-	-	104	5	1796	
-	-	-	-	-	-	-	-	22	6	6	28	28	-	-	579	28	.	
-	-	-	-	-	-	-	-	4	1	1	3	3	-	-	100	.	.	
-	-	-	-	-	-	-	-	-	-	-	2	2	-	-	4	.	.	
-	4	2	1	-	-	1	1	7	6	1	34	31	5	-	1	387	40	6540
-	6	3	2	-	-	2	2	11	9	2	52	47	8	-	2	592	61	.
-	3	2	1	-	-	-	-	7	6	1	34	31	5	-	1	387	.	.
-	1	-	-	-	-	1	1	-	-	-	-	-	-	-	-	-	.	.
-	4	1	1	-	-	1	1	7	6	1	28	25	4	-	-	362	32	4178
-	10	2	2	-	-	2	2	17	14	2	67	60	10	-	-	866	77	.
-	3	1	1	-	-	-	-	7	6	1	28	25	4	-	-	362	.	.
-	1	-	-	-	-	1	1	-	-	-	-	-	-	-	-	-	.	.
-	-	1	-	-	-	-	-	-	-	-	6	6	1	-	1	25	8	2362
-	-	4	-	-	-	-	-	-	-	-	25	25	4	-	4	106	34	.
-	-	1	-	-	-	-	-	-	-	-	6	6	1	-	1	25	.	.
-	-	-	-	-	-	-	-	-	-	-	-	-	-	-	-	-	.	.
-	9	4	1	2	7	1	-	6	1	1	47	44	3	-	-	569	26	7536
-	12	5	1	3	9	1	-	8	1	1	62	58	4	-	-	755	35	.
-	7	4	1	2	7	1	-	5	1	1	46	43	3	-	-	569	.	.
-	2	-	-	-	-	-	-	1	-	-	1	1	-	-	-	-	.	.
-	-	-	-	1	1	-	-	1	-	-	12	12	-	-	-	67	1	1596
-	-	-	-	6	6	-	-	6	-	-	75	75	-	-	-	420	6	.
-	-	-	-	1	1	-	-	1	-	-	12	12	-	-	-	67	.	.
-	-	-	-	-	-	-	-	-	-	-	-	-	-	-	-	-	.	.
-	9	4	1	1	6	1	-	5	1	1	35	32	3	-	-	502	25	5940
-	15	7	2	2	10	2	-	8	2	2	59	54	5	-	-	845	42	.
-	7	4	1	1	6	1	-	4	1	1	34	31	3	-	-	502	.	.
-	2	-	-	-	-	-	-	1	-	-	1	1	-	-	-	-	.	.
-	57	3	15	-	1	1	-	34	8	15	141	108	71	1	2	657	569	11115
-	51	3	13	-	1	1	-	31	7	13	127	97	64	1	2	591	512	.
-	24	1	14	-	1	1	-	36	9	15	134	107	71	1	2	633	.	.
-	33	2	1	-	-	-	-	-	-	-	15	9	-	-	-	26	.	.
-	6	1	-	-	-	-	-	13	-	2	25	9	-	-	-	168	.	3597
-	17	3	-	-	-	-	-	36	-	6	70	25	-	-	-	467	.	.
-	5	-	-	-	1	-	-	7	1	2	24	9	-	-	-	164	.	.
-	1	1	-	-	-	-	-	7	-	-	1	-	-	-	-	7	.	.
-	2	-	-	-	-	-	-	2	-	1	4	4	-	-	-	4	-	752
-	27	-	-	-	-	-	-	27	-	13	53	53	-	-	-	53	-	.
-	2	-	-	-	-	-	-	1	-	1	4	4	-	-	-	4	-	.
-	-	-	-	-	-	-	-	1	-	-	-	-	-	-	-	-	-	.
-	-	-	-	-	-	-	-	-	-	-	-	-	-	-	-	-	-	264
-	-	-	-	-	-	-	-	-	-	-	-	-	-	-	-	-	-	.
-	-	-	-	-	-	-	-	-	-	-	-	-	-	-	-	-	-	.
-	1	-	-	-	-	-	-	5	-	-	8	2	-	-	-	7	-	1133
-	9	-	-	-	-	-	-	44	-	-	71	18	-	-	-	62	-	.
-	1	-	-	-	-	-	-	-	-	-	7	2	-	-	-	7	-	.
-	-	-	-	-	-	-	-	5	-	-	1	-	-	-	-	2	-	.



A - RIKOKSIA YHTEENSÄ - BROTT SAMMANLAGT - TOTAL OF OFFENCES
 B - RIKOKSIA 10 000 ASUKASTA KOHDEN - BROTT PER 10 000 INVÄNARE - OFFENCES PER 10 000 INHABITANTS

KOKO MAA - HELA LANDET - WHOLE COUNTRY LÄÄNI - LÄN - COUNTY POLIISIPIIRI - POLISDISTRIKT - POLICE DISTRICT KUNTA - KOMMUN - MUNICIPALITY	KAIKKI RIKOK- SET ALLA BROTT ALL OF- FENCES	YH- TEENSÄ SUMMA TOTAL	OMAI- SUUS- RIKOK- SET EGEN- DOMS- BROTT OF- FENCES AGAINST PROP- ERTY	VAR- KAUS- STÖLD THEFT	TÖRKEÄ VAR- KAUS- GROV STÖLD AGGRA- VATED THEFT	NÄPIS- TYS SNAT- TERI PETTY THEFT	MOOTT. AJON. ANAST. TILL- GREPP AV MO- TOR- FORDN THEFT OF MOTOR- VEH.	KAVAL- LUS FÖR- SKING- RING EM- BEZZLE- MENT	RYÖSTÖ RÄN ROB- BERY	VAHIN- GON- TEKO SKADE- GÖREL- SE DAMAGE TO PROP- ERTY	PETOS BEDRÄ- GERI FRAUD	VERO- PETOS SKATTE- BEDRÄ- GERI FRAUD	HENKEEN JA TERV. KOHDIST. RIKOK- SET BROTT MOT LIV O. HÄLSA OF- FENCES AGAINST LIFE AND HEALTH	TAPPO MURHA DRÄP MORD MAN- SLAUGH- TER MURDER	
															RIKOSLAKIA VASTAAN TEHDYT RIKOKSET - BROTT MOT STRAFFLAGEN - OFFENCES AGAINST THE PENAL CODE
NAUVO-NAGU	A	275	94	68	36	-	1	3	1	-	12	13	-	4	-
	B	1899	649	470	249	-	7	21	7	-	83	90	-	28	-
	C	223	50	26	5	-	1	2	-	-	5	13	-	3	-
	D	55	46	42	31	-	-	1	1	-	7	-	-	2	-
NOORMARKKU - NORRMARK	A	1653	266	150	59	1	34	6	-	-	18	15	-	31	1
	B	1837	296	167	66	1	38	7	-	-	20	17	-	34	1
	C	1576	191	82	24	1	24	4	-	-	7	14	-	31	1
	D	77	75	68	35	-	10	2	-	-	11	1	-	-	-
NOORMARKKU-NORRMARK	A	1299	184	114	50	-	31	2	-	-	8	8	-	18	1
	B	2154	305	189	83	-	51	3	-	-	13	13	-	30	2
	C	1242	129	64	22	-	22	1	-	-	4	8	-	18	1
	D	57	55	50	28	-	9	1	-	-	4	-	-	-	-
POMARKKU-PÄMARK	A	354	82	36	9	1	3	4	-	-	10	7	-	13	-
	B	1193	276	121	30	3	10	13	-	-	34	24	-	44	-
	C	334	62	18	2	1	2	3	-	-	3	6	-	13	-
	D	20	20	18	7	-	1	1	-	-	7	1	-	-	-
NOUSIAINEN	A	1207	396	258	119	12	17	10	2	-	74	8	-	24	-
	B	1009	331	216	99	10	14	8	2	-	62	7	-	20	-
	C	951	205	88	32	5	9	3	1	-	20	8	-	20	-
	D	266	201	179	93	8	8	7	1	-	56	-	-	5	-
ASKAINEN-VILLNÄS	A	48	28	16	8	1	-	1	-	-	4	-	-	1	-
	B	526	307	175	88	11	-	11	-	-	44	-	-	11	-
	C	31	14	3	1	-	-	1	-	-	1	-	-	1	-
	D	17	14	13	7	1	-	-	-	-	3	-	-	-	-
LEMU	A	168	14	6	4	-	1	-	-	-	1	-	-	1	-
	B	1420	118	51	34	-	8	-	-	-	8	-	-	8	-
	C	141	9	1	1	-	-	-	-	-	1	-	-	1	-
	D	27	5	5	3	-	1	-	-	-	1	-	-	-	-
MASKU	A	469	146	98	47	8	2	1	-	-	29	5	-	8	-
	B	1110	345	232	111	19	5	2	-	-	69	12	-	19	-
	C	378	81	41	17	4	2	-	-	-	8	5	-	6	-
	D	95	69	61	32	5	-	1	-	-	22	-	-	2	-
NOUSIAINEN	A	446	162	112	49	3	8	7	2	-	33	3	-	10	-
	B	1170	425	294	129	8	21	18	5	-	87	8	-	26	-
	C	350	77	35	11	1	4	2	1	-	9	3	-	8	-
	D	101	90	81	41	2	4	5	1	-	25	-	-	3	-
VAHTO	A	61	31	18	6	-	4	1	-	-	6	-	-	4	-
	B	380	193	112	37	-	25	6	-	-	37	-	-	25	-
	C	45	18	8	2	-	3	-	-	-	2	-	-	4	-
	D	17	14	11	5	-	1	1	-	-	4	-	-	-	-
VELKUA	A	15	15	8	5	-	2	-	-	-	1	-	-	-	-
	B	682	682	364	227	-	91	-	-	-	45	-	-	-	-
	C	6	6	-	-	-	-	-	-	-	-	-	-	-	-
	D	9	9	8	5	-	2	-	-	-	1	-	-	-	-
PAIMIO - PEMAR	A	1619	488	345	118	1	57	13	2	1	96	15	-	59	-
	B	1338	403	285	98	1	47	11	2	1	79	12	-	49	-
	C	1353	217	90	19	-	27	5	2	-	19	8	-	58	-
	D	287	284	266	105	1	33	8	-	1	79	7	-	3	-
PAIMIO-PEMAR	A	1464	405	284	88	-	53	13	2	1	83	12	-	52	-
	B	1568	434	304	94	-	57	14	2	1	89	13	-	56	-
	C	1246	186	77	14	-	26	5	2	-	16	8	-	50	-
	D	229	227	214	78	-	29	8	-	1	68	4	-	3	-
SAUVO-SAGU	A	155	83	61	30	1	4	-	-	-	13	3	-	7	-
	B	561	301	221	109	4	14	-	-	-	47	11	-	25	-
	C	107	31	13	5	-	1	-	-	-	3	-	-	8	-
	D	58	57	52	27	1	4	-	-	-	11	3	-	-	-
PARAINEN - PARGAS	A	1156	653	450	167	7	75	33	5	2	125	24	-	63	-
	B	968	547	377	140	6	63	28	4	2	105	20	-	53	-
	C	831	357	185	43	3	44	8	5	2	46	22	-	63	-
	D	325	296	265	124	4	31	25	-	-	79	2	-	-	-
PARKANO	A	1058	322	207	82	4	20	12	4	-	40	17	4	27	-
	B	718	218	140	56	3	14	8	3	-	27	12	3	18	-
	C	958	222	108	24	3	12	11	4	-	15	17	4	27	-
	D	100	100	99	58	1	8	1	-	-	25	-	-	-	-

C - SELVITETTYJÄ RIKOKSIA YHTEENSÄ - UPPKLARADE BROTT SAMMANLAGT - TOTAL OF CLEARED OFFENCES
D - EDELLEEN TUTKITTAVANA TILASTOVOUDEN AIKANA ILMOITETTUJA RIKOKSIA - FORTFARANDE ANHÄNGIGA UNDER STATISTIKÅRET ANMÄLDA BROTT
- OFFENCES REPORTED DURING THE STATISTICAL YEAR STILL UNDER INVESTIGATION

SIITÄ - DÄRAV - OF WHICH			SI- VEEL- LISYYS- RIKOK- SET VÄKI- WHICH VIRAN- OMAIS.	SIITÄ DÄRAV - OF WHICH VIRKA- VIRKAVÄKIV. VIRKA- VIRKAVÄKIV. HINDR. AV T.J. MAN AN OF- PUBLIC AUTH.	RIKOK- SET VIRKAVÄKIV. VIRKAVÄKIV. HINDR. AV T.J. MAN AN OF- PUBLIC AUTH.	SIITÄ - DÄRAV - OF WHICH VIRKAVÄKIV. VIRKAVÄKIV. HINDR. AV T.J. MAN AN OF- PUBLIC AUTH.	LIIKEN-SIITÄ NEJUO- PUMUS- RIKOK- WHICH RATTI- SET TRAFFIK- JUUPO- MUS RATT- FYLLE- MUS DRUNK- OR EN DRIV- ING	PÄIH- DERI- KOKSET RUSME- DELS- BROTT OF- FENCES ALCOH. PIT. AINEEN LUVAT AL- COHOL OR DRUGS IN ALC.	SIITÄ DÄRAV OF WHICH HUUMA- PIT. USAIN- SET VÄLITT. NARKO- FORM. BROTT AV AL- OF- FENCES INVOLV- ING NAR- COTICS	LII- KEN- RIKOK- SET TRAFFIK- BROTT OF- FENCES ALCOH. PIT. USAIN- SET VÄLITT. NARKO- FORM. BROTT AV AL- OF- FENCES INVOLV- ING NAR- COTICS	PÄIHTY- VÄKI- MYKSEN LUKU SÄI- MÄNGD POPUL- ATION BERU- SADE 31.12. 1988								
-	3	1	-	-	-	6	-	13	3	-	-	157	-	1448					
-	21	7	-	-	-	41	-	7	90	21	-	-	1084	-					
-	2	-	-	-	1	6	1	1	13	3	-	-	153	-					
-	1	1	-	-	-	1	-	-	-	-	-	-	5	-					
-	4	1	3	3	19	-	-	-	61	51	3	-	1333	73	8999				
-	4	1	3	3	21	-	-	-	68	57	3	-	1481	81	-				
-	4	1	3	3	19	-	-	-	61	51	3	-	1332	-	-				
-	-	-	-	-	-	-	-	-	-	-	-	-	1	-	-				
-	3	1	2	-	11	-	-	-	32	27	3	-	1070	35	6031				
-	5	2	3	-	18	-	-	-	53	45	5	-	1774	58	-				
-	3	1	2	-	11	-	-	-	32	27	3	-	1069	-	-				
-	-	-	-	-	-	-	-	-	-	-	-	-	1	-	-				
-	1	-	1	3	8	-	-	-	29	24	-	-	263	38	2968				
-	3	-	3	10	27	-	-	-	98	81	-	-	886	128	-				
-	1	-	1	3	8	-	-	-	29	24	-	-	263	-	-				
-	-	-	-	-	-	-	-	-	-	-	-	-	-	-	-				
1	13	1	3	-	5	1	-	-	11	3	4	71	57	10	1	762	28	11961	
1	11	1	3	-	4	1	-	-	9	3	3	59	48	8	-	1	637	23	
1	9	1	3	-	5	1	-	-	11	3	4	70	56	10	-	1	709	-	
-	5	-	-	-	-	-	-	-	1	1	-	-	1	-	-	-	53	-	
-	1	-	-	-	-	1	-	-	9	7	1	-	19	2	-	-	912	-	
-	11	-	-	-	-	11	-	-	99	77	11	-	208	22	-	-	-	-	
-	1	-	-	-	-	1	-	-	9	7	1	-	16	-	-	-	-	-	
-	-	-	-	-	-	-	-	-	-	-	-	-	3	-	-	-	-	-	
1	-	-	-	-	-	-	-	-	6	6	3	-	147	1	-	-	1183	-	
8	-	-	-	-	-	-	-	-	51	51	25	-	1243	8	-	-	-	-	
1	-	-	-	-	-	-	-	-	6	6	3	-	127	-	-	-	-	-	
-	-	-	-	-	-	-	-	-	-	-	-	-	20	-	-	-	-	-	
-	4	1	1	-	2	-	-	-	5	2	2	22	17	3	-	1	306	9	4227
-	9	2	2	-	5	-	-	-	12	5	5	52	40	7	-	2	724	21	-
-	2	1	1	-	2	-	-	-	5	2	2	22	17	3	-	1	284	-	-
-	2	-	-	-	-	-	-	-	-	-	-	-	-	-	-	-	22	-	-
-	6	-	1	-	2	-	-	-	5	1	2	25	22	3	-	-	265	14	3812
-	16	-	3	-	5	-	-	-	13	3	5	66	58	8	-	-	695	37	-
-	4	-	1	-	2	-	-	-	5	1	2	24	21	3	-	-	258	-	-
-	3	-	-	-	-	-	-	-	-	-	-	1	1	-	-	-	7	-	-
-	2	-	1	-	1	-	-	-	-	-	-	6	4	-	-	-	25	2	1607
-	12	-	6	-	6	-	-	-	-	-	-	37	25	-	-	-	156	12	-
-	2	-	1	-	1	-	-	-	-	-	-	6	4	-	-	-	24	-	-
-	-	-	-	-	-	-	-	-	-	-	-	-	-	-	-	-	1	-	-
-	-	-	-	-	-	-	-	-	1	-	-	3	1	-	-	-	-	-	220
-	-	-	-	-	-	-	-	-	45	-	-	136	45	-	-	-	-	-	-
-	-	-	-	-	-	-	-	-	1	-	-	3	1	-	-	-	-	-	-
-	39	3	2	3	11	-	-	-	10	1	3	48	42	1	-	-	1090	52	12097
-	32	2	2	2	9	-	-	-	8	1	2	40	35	1	-	-	901	43	-
-	39	3	2	3	11	-	-	-	7	1	3	48	42	1	-	-	1097	-	-
-	2	-	-	-	-	-	-	-	3	-	-	-	-	-	-	-	-	-	-
-	33	3	2	3	10	-	-	-	7	1	3	41	36	1	-	-	1022	46	9335
-	35	3	2	3	11	-	-	-	7	1	3	44	39	1	-	-	1095	49	-
-	32	3	2	3	10	-	-	-	6	1	3	41	36	1	-	-	1025	-	-
-	2	-	-	-	-	-	-	-	1	-	-	-	-	-	-	-	-	-	-
-	6	-	-	-	1	-	-	-	3	-	-	7	6	-	-	-	68	6	2762
-	22	-	-	-	4	-	-	-	11	-	-	25	22	-	-	-	246	22	-
-	7	-	-	-	1	-	-	-	1	-	-	7	6	-	-	-	72	-	-
-	-	-	-	-	-	-	-	-	2	-	-	-	-	-	-	-	-	-	-
1	22	3	4	1	31	2	-	-	11	1	6	58	51	18	3	-	373	102	11943
1	18	3	3	1	26	2	-	-	9	1	5	49	43	15	3	-	312	85	-
1	22	3	4	1	31	2	-	-	11	1	6	58	51	18	3	-	365	-	-
-	-	-	-	-	-	-	-	-	-	-	-	-	-	-	-	-	8	-	-
-	11	1	2	2	10	-	-	-	10	2	5	70	65	9	-	-	700	221	14744
-	7	1	1	1	7	-	-	-	7	1	3	47	44	6	-	-	475	150	-
-	11	1	2	2	10	-	-	-	10	2	5	70	65	9	-	-	700	-	-
-	-	-	-	-	-	-	-	-	-	-	-	-	-	-	-	-	-	-	-



A = RIKOKSIA YHTEENSÄ - BROTT SAMMANLAGT - TOTAL OF OFFENCES
 B = RIKOKSIA 10 000 ASUKASTA KOHDEN - BROTT PER 10 000 INVÄNARE - OFFENCES PER 10 000 INHABITANTS

KOKO MAA - HELA LANDET - WHOLE COUNTRY LÄÄNI - LÄN - COUNTY POLIISIPIIRI - POLISDISTRIKT - POLICE DISTRICT KUNTA - KOMMUN - MUNICIPALITY	KAIKKI RIKOK- SET ALLA BROTT ALL OF- FENCES	YH- TEENSÄ SUMMA TOTAL	OMAI- SUUS- RIKOK- SET EGEN- DOMS- BROTT OF- FENCES AGAINST PROP- ERTY	RIKOSLAKIA VASTAAN TEHDYT RIKOKSET - BROTT MOT STRAFFLAGEN - OFFENCES AGAINST THE PENAL CODE										HENKEEN JA TERV. KOHDIST. RIKOK- SET TAPPO MURHA DRÄP MORD MAN- SLAUGH- TER MURDER	
				SIITÄ - DÄRAV - OF WHICH	VAR- KAUS STÖLD THEFT	TÖRKEÄ VAR- KAUS GROV STÖLD AGGRA- VATED THEFT	NÄPIS- TYS SNAT- TERI PETTY THEFT	MOOTT. AJON. ANAST. TILL- GREPP AV MO- TOR- FORDON THEFT OF MOTOR- VEH.	KAVAL- LUS FÖR- SKING- RING EM- BEZZLE- MENT	RYÖSTÖ RÄN- ROB- BERY	VAHIN- GON- TEKO SKADE- GÖREL- SE DAMAGE TO PROP- ERTY	PETOS BEDRÄ- GERI FRAUD	VERO- PETOS SKATTE- BEDRÄ- GERI TAX FRAUD		VERO- BROTT LIV O. HÄLSA OF- FENCES AGAINST LIFE AND HEALTH
KARVIA	A	147	42	19	10	2	-	1	-	-	2	1	2	3	-
	B	426	122	55	29	6	-	3	-	-	6	3	6	9	-
	C	137	32	9	1	2	-	1	-	-	1	1	1	2	3
	D	10	10	10	9	-	-	-	-	-	1	-	-	-	-
KIHNIÖ	A	97	36	22	17	-	-	1	1	-	1	-	1	5	-
	B	351	130	80	61	-	-	4	4	-	4	-	4	18	-
	C	82	21	8	4	-	-	1	1	-	-	-	1	5	-
	D	15	15	14	13	-	-	-	-	-	1	-	-	-	-
PARKANO	A	814	244	166	55	2	20	10	3	-	37	16	1	19	-
	B	954	286	195	64	2	23	12	4	-	43	19	1	22	-
	C	739	169	91	19	1	12	9	3	-	14	16	1	19	-
	D	75	75	75	36	1	8	1	-	-	23	-	-	-	-
PERNIÖ - BJÄRNÄ	A	519	218	174	98	4	13	9	2	-	35	10	-	3	-
	B	696	292	233	131	5	17	12	3	-	47	13	-	4	-
	C	382	84	42	9	-	4	7	2	-	12	8	-	3	-
	D	137	134	132	89	4	9	2	-	-	23	2	-	-	-
PERNIÖ-BJÄRNÄ	A	463	203	166	92	3	13	9	2	-	34	10	-	2	-
	B	702	308	252	139	5	20	14	3	-	52	15	-	3	-
	C	333	76	41	9	-	4	7	2	-	11	8	-	2	-
	D	130	127	125	83	3	9	2	-	-	23	2	-	-	-
SÄRKISALO-FINBY	A	56	15	8	6	1	-	-	-	-	1	-	-	1	-
	B	652	175	93	70	12	-	-	-	-	12	-	-	12	-
	C	49	8	1	-	-	-	-	-	-	1	-	-	1	-
	D	7	7	7	6	1	-	-	-	-	-	-	-	-	-
PORI - BJÖRNEBORG	A	11547	7201	5688	2467	106	835	344	39	53	1022	382	3	537	5
	B	1504	938	741	321	14	109	45	5	7	133	50	0	70	1
	C	7228	3078	1839	410	29	502	151	28	21	186	256	2	385	4
	D	4720	4429	4074	2136	81	375	220	16	32	851	155	1	185	1
PUNKALAUDUN	A	288	60	40	22	1	4	1	-	-	8	4	-	4	-
	B	673	140	93	51	2	9	2	-	-	19	9	-	9	-
	C	268	37	17	6	-	3	2	-	-	3	3	-	3	-
	D	30	27	25	17	1	1	-	-	-	5	1	-	2	-
PÖYTYÄ	A	745	247	157	68	12	4	7	1	1	46	11	-	10	-
	B	764	253	161	70	12	4	7	1	1	47	11	-	10	-
	C	637	139	49	19	1	3	6	1	1	8	8	-	10	-
	D	109	109	109	50	11	1	1	-	-	38	3	-	-	-
KARINAINEN	A	97	53	34	12	3	-	4	-	1	10	2	-	3	-
	B	421	230	147	52	13	-	17	-	4	43	9	-	13	-
	C	79	35	16	5	-	-	3	-	1	3	2	-	3	-
	D	18	18	18	7	3	-	1	-	-	7	-	-	-	-
ORIPÄÄ	A	104	34	26	15	1	2	-	1	-	3	4	-	-	-
	B	728	238	182	105	7	14	-	7	-	21	28	-	-	-
	C	91	21	13	6	-	2	-	1	-	-	4	-	-	-
	D	14	14	14	10	1	-	-	-	-	3	-	-	-	-
PÖYTYÄ	A	342	79	48	18	6	1	1	-	-	14	4	-	6	-
	B	944	218	132	50	17	3	3	-	-	39	11	-	17	-
	C	306	43	12	7	1	-	1	-	-	2	1	-	6	-
	D	36	36	36	11	5	1	-	-	-	12	3	-	-	-
YLÄNE	A	202	81	49	23	2	1	2	-	-	19	1	-	1	-
	B	844	339	205	96	8	4	8	-	-	79	4	-	4	-
	C	161	40	8	1	-	1	2	-	-	3	1	-	1	-
	D	41	41	41	22	2	-	-	-	-	16	-	-	-	-
RAISIO - RESO	A	3720	1510	1215	565	11	157	84	44	7	254	51	-	78	-
	B	1404	570	458	213	4	59	32	17	3	96	19	-	29	-
	C	2821	671	409	123	5	119	45	17	7	36	36	-	59	-
	D	907	847	813	449	6	38	39	27	-	218	15	-	20	-
MERIMASKU	A	56	21	10	7	1	-	-	-	-	-	-	-	4	-
	B	495	186	88	62	9	-	-	-	-	-	-	-	35	-
	C	39	12	4	2	-	-	-	-	-	-	-	-	2	-
	D	17	9	6	5	1	-	-	-	-	-	-	-	2	-
RAISIO-RESO	A	3477	1385	1131	517	8	156	79	40	6	236	49	-	61	-
	B	1674	667	545	249	4	75	38	19	3	114	24	-	29	-
	C	2660	607	378	111	3	118	40	15	6	32	34	-	45	-
	D	825	786	760	413	5	38	39	25	-	204	15	-	17	-

C - SELVITETTYJÄ RIKOKSIA YHTEENSÄ - UPPKLARADE BROTT SAMMANLAGT - TOTAL OF CLEARED OFFENCES
D - EDELLEEN TUTKITTAVANA TILASTOVOUDEN AIKANA ILMOITETTUJA RIKOKSIA - FORTFARANDE ANHÄNGIGA UNDER STATISTIKÅRET 'ANMÄLDA BROTT
- OFFENCES REPORTED DURING THE STATISTICAL YEAR STILL UNDER INVESTIGATION

SIITÄ - DÄRAV - OF WHICH		SI- VEEL- LISYYS- RIKOK- SET	SIITÄ DÄRAV - OF WHICH VÄKI- WHICH VÄKI- WHICH	RIKOK- SET JULK. VIRAN- OMAIS.	SIITÄ - DÄRAV - OF WHICH VIRKA- MIEHEN VÄKIV. VAST. VÄLDS. HINDR. BROTT FYLLE- AL- VÄLITT. NARKO- OJAV. FÖRM. BROTT ILLEG. INVOLV- ING NAR- COTICS	LIIKEN NEJUO- PUMUS- OF RIKOK- WHICH	SIITÄ DÄRAV OF RATTI- SET JUOPU- IN- VOLV- MUS RATT- ING AL- COHOL DRUGS	PÄIH- DERI- KOKSET RUSME- DELS BROTT OF FENCES ALKOH. PIT. USAIN- AINEEN LUVAT VÄLITT. NARKO- OJAV. FÖRM. BROTT ILLEG. INVOLV- ING NAR- COTICS	LI- KENNE- RIKOK- SET TRAFFIK BROTT OF FENCES USAIN- AINEEN LUVAT VÄLITT. NARKO- OJAV. FÖRM. BROTT ILLEG. INVOLV- ING NAR- COTICS	PÄIHTY- VÄKI- LUKU FOLK- MÄNGD POPUL- ATION	SADE SOM TAGITS I FÖR- VAR INTOXI- CATED PERS. TAKEN INTO CUS- TODY	31.12. 1988						
-	-	-	-	3	-	-	2	-	1	17	17	-	-	104	5	3449		
-	-	-	-	9	-	-	6	-	3	49	49	-	-	302	14	.		
-	-	-	-	3	-	-	2	-	1	17	17	-	-	104	.	.		
-	-	-	-	-	-	-	-	-	-	-	-	-	-	-	.	.		
-	3	-	-	1	1	-	-	-	-	6	6	1	-	57	3	2765		
-	11	-	-	4	4	-	-	-	-	22	22	4	-	206	11	.		
-	3	-	-	1	1	-	-	-	-	6	6	1	-	57	.	.		
-	-	-	-	-	-	-	-	-	-	-	-	-	-	-	.	.		
-	8	1	2	1	6	-	-	8	2	4	47	42	8	-	539	213	8530	
-	9	1	2	1	7	-	-	9	2	5	55	49	9	-	632	250	.	
-	8	1	2	1	6	-	-	8	2	4	47	42	8	-	539	.	.	
-	-	-	-	-	-	-	-	-	-	-	-	-	-	-	-	.	.	
-	1	2	-	-	-	1	-	2	-	1	31	30	2	1	258	35	7457	
-	1	3	-	-	-	1	-	3	-	1	42	40	3	1	346	47	.	
-	1	2	-	-	-	1	-	2	-	1	31	30	2	1	256	.	.	
-	-	-	-	-	-	-	-	-	-	-	-	-	-	2	.	.	.	
-	-	2	-	-	-	1	-	2	-	1	25	24	2	1	226	34	6598	
-	-	3	-	-	-	2	-	3	-	2	38	36	3	2	343	52	.	
-	-	2	-	-	-	1	-	2	-	1	25	24	2	1	224	.	.	
-	-	-	-	-	-	-	-	-	-	-	-	-	-	2	.	.	.	
-	1	-	-	-	-	-	-	-	-	6	6	-	-	32	1	859	.	
-	12	-	-	-	-	-	-	-	-	70	70	-	-	373	12	.	.	
-	1	-	-	-	-	-	-	-	-	6	6	-	-	32	.	.	.	
-	-	-	-	-	-	-	-	-	-	-	-	-	-	-	.	.	.	
7	294	76	16	5	104	12	9	200	33	94	453	408	110	2	20	3750	3063	76789
1	38	10	2	1	14	2	1	26	4	12	59	53	14	0	3	488	399	.
6	198	58	10	2	88	12	9	186	29	93	445	400	107	2	18	3667	.	.
1	108	21	6	4	30	-	-	16	4	1	42	41	3	-	2	165	.	.
-	4	-	-	-	-	-	-	2	-	1	14	14	1	1	-	219	12	4279
-	9	-	-	-	-	-	-	5	-	2	33	33	2	2	-	512	28	.
-	3	-	-	-	-	-	-	2	-	1	14	14	-	-	-	219	.	.
-	2	-	-	-	-	-	-	-	-	-	-	-	1	1	-	-	.	.
-	6	-	-	1	3	2	-	13	3	5	51	48	13	-	1	436	27	9750
-	6	-	-	1	3	2	-	13	3	5	52	49	13	-	1	447	28	.
-	6	-	-	1	3	2	-	13	3	5	51	48	13	-	1	436	.	.
-	-	-	-	-	-	-	-	-	-	-	-	-	-	-	-	-	.	.
-	2	-	-	1	-	1	-	2	-	-	7	7	3	-	-	29	6	2306
-	9	-	-	4	-	4	-	9	-	-	30	30	13	-	-	126	26	.
-	2	-	-	1	-	1	-	2	-	-	7	7	3	-	-	29	.	.
-	-	-	-	-	-	-	-	-	-	-	-	-	-	-	-	-	.	.
-	-	-	-	-	-	1	-	1	-	-	6	6	-	-	-	69	1	1429
-	-	-	-	-	-	7	-	7	-	-	42	42	-	-	-	483	7	.
-	-	-	-	-	-	1	-	1	-	-	6	6	-	-	-	69	.	.
-	-	-	-	-	-	-	-	-	-	-	-	-	-	-	-	-	.	.
-	4	-	-	-	2	-	-	3	1	-	17	15	5	-	-	241	11	3623
-	11	-	-	-	6	-	-	8	3	-	47	41	14	-	-	665	30	.
-	4	-	-	-	2	-	-	3	1	-	17	15	5	-	-	241	.	.
-	-	-	-	-	-	-	-	-	-	-	-	-	-	-	-	-	.	.
-	-	-	-	-	1	-	-	7	2	5	21	20	5	-	1	97	9	2392
-	-	-	-	-	4	-	-	29	8	21	88	84	21	-	4	406	38	.
-	-	-	-	-	1	-	-	7	2	5	21	20	5	-	1	97	.	.
-	-	-	-	-	-	-	-	-	-	-	-	-	-	-	-	-	.	.
1	50	9	4	-	-	3	-	16	3	5	161	153	14	-	3	2006	230	26504
0	19	3	2	-	-	1	-	6	1	2	61	58	5	-	1	757	87	.
2	35	7	3	-	-	3	-	15	2	5	160	153	14	-	3	2000	.	.
-	15	2	1	-	-	-	-	1	1	-	1	-	-	-	-	6	.	.
-	1	3	-	-	-	-	-	-	-	-	5	4	-	-	-	19	6	1132
-	9	27	-	-	-	-	-	-	-	-	44	35	-	-	-	168	53	.
-	1	1	-	-	-	-	-	-	-	-	5	4	-	-	-	17	.	.
-	-	2	-	-	-	-	-	-	-	-	-	-	-	-	-	2	.	.
-	44	4	4	-	-	3	-	16	3	5	144	137	14	-	3	1929	216	20765
-	21	2	2	-	-	1	-	8	1	2	69	66	7	-	1	929	104	.
1	29	4	3	-	-	3	-	15	2	5	143	137	14	-	3	1929	.	.
-	15	-	1	-	-	-	-	1	1	-	1	-	-	-	-	-	.	.

A - RIKOKSIA YHTEENSÄ - BROTT SAMMANLACT - TOTAL OF OFFENCES
 B - RIKOKSIA 10 000 ASUKASTA KÖHDEN - BROTT PER 10 000 INVÄNARE - OFFENCES PER 10 000 INHABITANTS

KOKO MAA - HELA LANDET - WHOLE COUNTRY LÄÄNI - LÄN - COUNTY POLIISIPIIRI - POLISDISTRIKT - POLICE DISTRICT KUNTA - KOMMUN - MUNICIPALITY	KAIKKI RIKOK- SET ALLA BROTT ALL OF- FENCES	YH- TEENSÄ SUMMA TOTAL	OMAI- SUUS- RIKOK- SET EGEN- DOMS- BROTT OF- FENCES AGAINST PROP- ERTY	VAR- KAUS- STÖLD THEFT	TÖRKEÄ VAR- KAUS- GROV STÖLD AGGRA- VATED THEFT	NÄPIS- TYS SNAT- TERI PETTY THEFT	MOOTT. AJON. ANAST. TILL- GREPP AV MO- TOR- FORDON THEFT OF MOTOR- VEH.	KAVAL- LUS FÖR- SKING- RING EM- BEZZLE- MENT	RYÖSTÖ RÄN- ROB- BERY	VAHIN- GON- TEKO SKADE- GÖREL- SE DAMAGE TO PROP- ERTY	PETOS BEDRÄ- GERI FRAUD	VERO- PETOS SKATTE- MOT BEDRÄ- GERI TAX FRAUD	HENKEEN JA TERV. KOHDIST. RIKOK- SET BROTT MOT LIV O. HÄLSA OF- FENCES AGAINST LIFE AND HEALTH	TAPPO MURHA DRÄP MORD MAN- SLAUGH- TER MURDER	
															RIKOSLAKIA VASTAAN TEHDYT RIKOKSET - BROTT MOT STRAFFLAGEN - OFFENCES AGAINST THE PENAL CODE
RUSKO	A	71	34	21	11	1	1	2	1	1	3	1	-	6	-
	B	260	124	77	40	4	4	7	4	4	11	4	-	22	-
	C	58	24	12	6	1	1	2	-	1	-	1	-	6	-
	D	13	10	9	5	-	-	-	-	1	-	3	-	-	-
RYMÄTTYLÄ-RIMITO	A	116	70	53	30	1	-	3	3	-	15	1	-	7	-
	B	620	374	283	160	5	-	16	16	-	80	5	-	37	-
	C	64	28	15	4	1	-	3	2	-	4	1	-	6	-
	D	52	42	38	26	-	-	-	-	1	-	11	-	-	1
RAUMA - RAUMO	A	4218	2712	2050	786	26	379	76	17	11	558	120	2	239	2
	B	1385	890	673	258	9	124	25	6	4	183	39	1	78	1
	C	2515	1107	610	103	3	253	29	20	5	83	74	2	188	2
	D	1782	1678	1481	697	24	128	47	4	6	479	54	-	78	-
RAUMA NMSP - RAUMO LMSD	A	1722	562	399	199	12	24	22	7	3	69	44	1	44	-
	B	957	312	222	111	7	13	12	4	2	38	24	1	24	-
	C	1318	185	80	24	1	2	3	4	-	1	36	-	29	-
	D	404	377	319	175	11	22	19	3	3	68	8	1	15	-
EURAJOKI	A	687	295	206	94	8	19	10	3	2	27	35	1	30	-
	B	1151	494	345	157	13	32	17	5	3	45	59	2	50	-
	C	487	107	53	12	1	1	2	1	-	-	29	-	15	-
	D	200	188	153	82	7	18	8	2	2	27	6	1	15	-
LAPPI	A	242	84	62	38	1	1	2	2	-	13	4	-	8	-
	B	711	247	182	112	3	3	6	6	-	38	12	-	24	-
	C	184	27	11	7	-	-	-	1	-	1	2	-	8	-
	D	58	57	51	31	1	1	2	1	-	12	2	-	-	-
RAUMAN MLK-RAUMO LK	A	793	183	131	67	3	4	10	2	1	29	5	-	6	-
	B	921	212	152	78	3	5	12	2	1	34	6	-	7	-
	C	647	51	16	5	-	1	1	2	-	-	5	-	6	-
	D	146	132	115	62	3	3	9	-	1	29	-	-	-	-
SÄKYLÄ	A	1382	260	149	71	4	5	9	1	-	45	8	-	42	-
	B	1610	303	174	83	5	6	10	1	-	52	9	-	49	-
	C	1261	145	49	15	1	2	3	1	-	14	8	-	37	-
	D	121	115	100	56	3	3	6	-	-	31	-	-	5	-
KÖYLIO-KJULO	A	604	84	53	22	-	1	1	1	-	21	5	-	11	-
	B	1815	252	159	66	-	3	3	3	-	63	15	-	33	-
	C	561	46	19	5	-	1	-	1	-	6	5	-	9	-
	D	43	38	34	17	-	-	1	-	-	15	-	-	2	-
SÄKYLÄ	A	778	176	96	49	4	4	8	-	-	24	3	-	31	-
	B	1479	335	183	93	8	8	15	-	-	46	6	-	59	-
	C	700	99	30	10	1	1	3	-	-	8	3	-	28	-
	D	78	77	66	39	3	3	5	-	-	16	-	-	3	-
TAIVASSALO-TÖVSALA	A	812	262	207	99	5	17	4	-	1	57	6	2	9	-
	B	1355	437	345	165	8	28	7	-	2	95	10	3	15	-
	C	606	82	38	7	2	4	1	-	1	15	5	2	7	-
	D	206	180	169	92	3	13	3	-	-	42	1	-	2	-
KUSTAVI-GUSTAVS	A	188	107	82	47	-	5	1	-	-	21	2	2	5	-
	B	1608	915	701	402	-	43	9	-	-	180	17	17	43	-
	C	97	26	8	2	-	-	-	-	-	3	1	2	4	-
	D	91	81	74	45	-	5	1	-	-	18	1	-	1	-
TAIVASSALO-TÖVSALA	A	323	82	71	35	-	9	1	-	-	20	2	-	-	-
	B	1621	411	356	176	-	45	5	-	-	100	10	-	-	-
	C	257	22	12	3	-	2	-	-	-	5	2	-	-	-
	D	66	60	59	32	-	7	1	-	-	15	-	-	-	-
VEHMAA	A	301	73	54	17	5	3	2	-	1	16	2	-	4	-
	B	1063	258	191	60	18	11	7	-	4	56	7	-	14	-
	C	252	34	18	2	2	2	1	-	1	7	2	-	3	-
	D	49	39	36	15	3	1	1	-	-	9	-	-	1	-
TURKU - ÅBO	A	31042	18554	15033	5865	168	1876	974	130	162	2091	3288	1	1228	4
	B	1941	1160	940	367	11	117	61	8	10	131	206	0	77	0
	C	23831	11624	8569	1437	104	1738	540	72	71	668	3417	1	1068	4
	D	8732	8132	7327	4648	83	185	514	78	99	1518	143	-	282	-
ULVILA - ULVSBY	A	1951	705	582	292	17	40	33	1	1	142	29	2	33	-
	B	814	294	243	122	7	17	14	0	0	59	12	1	14	-
	C	1546	313	205	75	6	30	22	1	1	18	28	2	27	-
	D	405	392	377	217	11	10	11	-	-	124	1	-	6	-

A - RIKOKSIA YHTEENSÄ - BROTT SAMMANLAGT - TOTAL OF OFFENCES
 B - RIKOKSIA 10 000 ASUKASTA KOHDEN - BROTT PER 10 000 INVÄNARE - OFFENCES PER 10 000 INHABITANTS

KOKO MAA - HELA LANDET - WHOLE COUNTRY LÄÄNI - LÄN - COUNTY POLIISIPIIRI - POLISDISTRIKT - POLICE DISTRICT KUNTA - KOMMUN - MUNICIPALITY	YH- TEENSÄ SUMMA TOTAL	OMAI- SUUS- RIKOK- SET	RIKOSLAKIA VASTAAN TEHDYT RIKOKSET - BROTT MOT STRAFFLAGEN - OFFENCES AGAINST THE PENAL CODE					HENKENNEN JA TERV. KOHDIST. RIKOK- SET TAPPO MURHA DRÄP MORD MÅN- SLAUGHTER MURDER LIFE AND HEALTH									
			YH- TEENSÄ SUMMA TOTAL	OMAI- SUUS- RIKOK- SET	VAR- KAUS- STÖLD THEFT	TÖRKEÄ VAR- KAUS- STÖLD THEFT	NÄPIS- TYS SNAT- TERI PETTY THEFT	MOOTT. AJON. ANAST. TILL- GREPP AV MO- TOR- FORDON THEFT OF MOTOR- VEH.	KAVAL- LUS FÖR- SKING- RING EM- BEZZLE- MENT	RYÖSTÖ RÅN ROB- BERY	VAHIN- GON- TEKO SKADE- GÖREL- SE DAMAGE TO PROP- ERTY	PETOS BEDRÄ- GERI FRAUD	VERO- PETOS SKATTE- BEDRÄ- GERI TAX FRAUD	VERO- PETOS SKATTE- BEDRÄ- GERI TAX FRAUD	SKATTE- MOT LIV O. HÄLSA OF- FENCES AGAINST LIFE AND HEALTH	SET MOT LIV O. HÄLSA OF- FENCES AGAINST LIFE AND HEALTH	TAPPO MURHA DRÄP MORD MÅN- SLAUGHTER MURDER LIFE AND HEALTH
KULLAA	A	171	59	49	33	3	1	-	-	-	11	1	-	5	-	-	
	B	972	335	279	188	17	6	-	-	-	63	6	-	28	-	-	
	C	128	18	9	6	-	-	-	-	-	2	1	-	5	-	-	
	D	43	41	40	27	3	1	-	-	-	9	-	-	-	-	-	
LUVIA	A	388	98	77	49	3	3	1	-	-	15	1	-	4	-	-	
	B	1135	287	225	143	9	9	3	-	-	44	3	-	12	-	-	
	C	328	42	21	11	1	3	1	-	-	1	1	-	4	-	-	
	D	60	56	56	38	2	-	-	-	-	14	-	-	-	-	-	
NAKKILA	A	566	170	135	65	5	14	8	1	1	26	10	-	10	-	-	
	B	882	265	210	101	8	22	12	2	2	41	16	-	16	-	-	
	C	470	81	48	12	3	11	2	1	1	4	9	-	9	-	-	
	D	96	89	87	53	2	3	6	-	-	22	1	-	1	-	-	
ULVILA-ULVSBY	A	826	378	321	145	6	22	24	-	-	90	17	2	14	-	-	
	B	667	305	259	117	5	18	19	-	-	73	14	2	11	-	-	
	C	620	172	127	46	2	16	19	-	-	11	17	2	9	-	-	
	D	206	206	194	99	4	6	5	-	-	79	-	-	5	-	-	
UUSIKAUPUNKI - NYSTAD	A	2117	1163	856	313	10	196	26	5	4	234	18	-	99	1	-	
	B	1449	796	586	214	7	134	18	3	3	160	12	-	68	1	-	
	C	1467	539	287	69	2	121	10	3	3	51	11	-	78	1	-	
	D	765	700	624	258	8	93	18	2	2	201	8	-	30	-	-	
VAMMALA	A	2062	691	438	181	10	36	16	8	1	90	41	4	86	-	-	
	B	965	323	205	85	5	17	7	4	0	42	19	2	40	-	-	
	C	1793	442	200	33	4	29	8	8	1	37	40	4	84	-	-	
	D	269	249	238	148	6	7	8	-	-	53	1	-	2	-	-	
VAMMALA	A	1597	588	379	153	9	32	14	5	1	75	40	4	76	-	-	
	B	1008	371	239	97	6	20	9	3	1	47	25	3	48	-	-	
	C	1370	378	178	28	4	25	7	5	1	33	39	4	74	-	-	
	D	227	210	201	125	5	7	7	-	-	42	1	-	2	-	-	
ÄETSÄ	A	465	103	59	28	1	4	2	3	-	15	1	-	10	-	-	
	B	843	187	107	51	2	7	4	5	-	27	2	-	18	-	-	
	C	423	64	22	5	-	4	1	3	-	4	1	-	10	-	-	
	D	42	39	37	23	1	-	1	-	-	11	-	-	-	-	-	
ÄHVENANMAAN MAAKUNTA - LANDSKAPET ÄLAND	A	3462	1772	1279	580	7	157	43	2	2	392	38	-	200	-	-	
	B	1440	737	532	241	3	65	18	1	1	163	16	-	83	-	-	
	C	2225	622	279	109	2	51	7	1	1	57	14	-	112	-	-	
	D	1284	1195	1028	481	5	108	36	2	1	343	28	-	100	-	-	
KAUPUNKI - STAD	A	2284	1133	841	332	3	101	31	1	2	297	36	-	134	-	-	
	B	2267	1124	835	329	3	100	31	1	2	295	36	-	133	-	-	
	C	1475	360	156	36	1	34	5	-	1	44	11	-	77	-	-	
	D	842	805	703	302	2	68	26	1	1	259	27	-	68	-	-	
MUUT KUNNAT - ÖVRIGA KOMMUNERA	A	1178	639	438	248	4	56	12	1	-	95	2	-	66	-	-	
	B	843	457	314	178	3	40	9	1	-	68	1	-	47	-	-	
	C	750	262	123	73	1	17	2	1	-	13	3	-	35	-	-	
	D	442	390	325	179	3	40	10	1	-	84	1	-	32	-	-	
ÄHVENANMAA - ÄLAND	A	3462	1772	1279	580	7	157	43	2	2	392	38	-	200	-	-	
	B	1440	737	532	241	3	65	18	1	1	163	16	-	83	-	-	
	C	2225	622	279	109	2	51	7	1	1	57	14	-	112	-	-	
	D	1284	1195	1028	481	5	108	36	2	1	343	28	-	100	-	-	
BRÄNDÖ	A	18	5	2	1	-	-	-	-	-	1	-	-	1	-	-	
	B	338	94	38	19	-	-	-	-	-	19	-	-	19	-	-	
	C	15	3	-	-	-	-	-	-	-	-	-	-	1	-	-	
	D	3	2	1	-	-	-	-	-	-	1	-	-	-	-	-	
ECKERÖ	A	74	49	32	17	-	3	2	-	-	7	1	-	4	-	-	
	B	946	627	409	217	-	38	26	-	-	90	13	-	51	-	-	
	C	42	19	3	1	-	-	-	-	-	-	1	-	4	-	-	
	D	33	31	30	16	-	3	2	-	-	7	1	-	-	-	-	
FINSTRÖM	A	220	95	68	39	-	9	1	-	-	16	-	-	7	-	-	
	B	1012	437	313	179	-	41	5	-	-	74	-	-	32	-	-	
	C	155	36	15	6	-	2	-	-	-	4	-	-	4	-	-	
	D	67	61	55	33	-	8	1	-	-	13	-	-	3	-	-	
FÖGLÖ	A	45	35	19	11	1	2	-	1	-	4	-	-	7	-	-	
	B	751	584	317	184	17	33	-	17	-	67	-	-	117	-	-	
	C	29	19	7	4	1	1	-	-	-	1	-	-	3	-	-	
	D	17	17	12	7	-	1	-	1	-	3	-	-	4	-	-	



C - SELVITETTYJÄ RIKOKSIA YHTEENSÄ - UPPKLARADE BROTT SAMMANLACT - TOTAL OF CLEARED OFFENCES
D - EDELLEEN TUTKITTAVANA TILASTOUUDEN AIKANA ILMOITETTUJA RIKOKSIA - FORTFARANDE ANHÄNGIGA UNDER STATISTIKÅRET ANMÄLDA BROTT
- OFFENCES REPORTED DURING THE STATISTICAL YEAR STILL UNDER INVESTIGATION

SIITÄ - DÄRÄV - OF WHICH		SI-VEEL- LISYYS-RIKOK-SET	SIITÄ DÄRÄV VÄKI-WHICH	RIKOK-SET JULK. VIRAN-OMAI-SET	SIITÄ DÄRÄV VÄKI-WHICH	LIIKEN-NEJUO-PUMUS-RIKOK-SET	SIITÄ DÄRÄV VÄKI-WHICH	PÄIH-DERI-KOKSET RUSME-BROTT OF-FENCES	SIITÄ DÄRÄV OF WHICH	LIII-KENNE-TAKIA SÄI-LÖÖN-BERU-SOM	PÄIH-TY-VÄKI-LUKU	SIITÄ DÄRÄV OF WHICH	LIII-KENNE-TAKIA SÄI-LÖÖN-BERU-SOM	PÄIH-TY-VÄKI-LUKU				
-	2	1	-	-	1	-	-	-	-	-	-	-	107	5	1759			
-	11	6	-	-	6	-	-	-	-	-	-	-	608	28	.			
-	2	1	-	-	1	-	-	-	-	-	-	-	107	.	.			
-	-	-	-	-	-	-	-	-	-	-	-	-	-	.	.			
-	2	1	1	-	-	-	-	-	-	-	-	-	283	4	3418			
-	6	3	3	-	-	-	-	-	-	-	-	-	828	12	.			
-	2	1	1	-	-	-	-	-	-	-	-	-	283	.	.			
-	-	-	-	-	-	-	-	-	-	-	-	-	-	.	.			
-	6	-	-	2	2	-	-	5	1	4	18	16	1	373	71	6415		
-	9	-	-	3	3	-	-	8	2	6	28	25	2	581	111	.		
-	5	-	-	2	2	-	-	5	1	4	18	16	1	373	.	.		
-	1	-	-	-	-	-	-	-	-	-	-	-	-	-	.	.		
-	10	1	-	1	2	2	1	1	-	-	29	29	1	-	424	69	12375	
-	8	1	-	1	2	2	1	1	-	-	23	23	1	-	343	56	.	
-	5	1	-	1	2	1	-	1	-	-	29	29	1	-	424	.	.	
-	5	-	-	-	1	1	-	-	-	-	-	-	-	-	-	.	.	
1	67	4	19	1	3	4	2	28	5	6	116	100	37	3	820	460	14615	
1	46	3	13	1	2	3	1	19	3	4	79	68	25	2	561	315	.	
-	55	4	13	1	3	4	1	20	4	7	108	93	41	2	799	.	.	
1	18	2	6	-	1	1	1	10	1	-	12	11	3	1	48	.	.	
1	46	4	6	1	18	3	1	31	2	9	103	89	27	4	2	1250	427	21361
0	22	2	3	0	8	1	0	15	1	4	48	42	13	2	1	585	200	.
1	44	4	6	1	18	2	-	31	2	9	103	89	25	3	2	1239	.	.
-	2	-	-	-	-	1	1	-	-	-	-	-	2	1	-	11	.	.
1	40	4	6	1	17	3	1	30	2	8	75	69	23	1	2	915	393	15846
1	25	3	4	1	11	2	1	19	1	5	47	44	15	1	1	577	248	.
1	38	4	6	1	17	2	-	30	2	8	75	69	21	2	2	906	.	.
-	2	-	-	-	-	1	1	-	-	-	-	-	2	1	-	9	.	.
-	6	-	-	-	1	-	-	1	-	1	28	20	4	3	-	335	34	5515
-	11	-	-	-	2	-	-	2	-	2	51	36	7	5	-	607	62	.
-	6	-	-	-	1	-	-	1	-	1	28	20	4	3	-	333	.	.
-	-	-	-	-	-	-	-	-	-	-	-	-	-	-	2	.	.	
-	142	7	21	5	21	4	1	24	12	3	176	145	228	162	12	1347	1049	24045
-	59	3	9	2	9	2	0	10	5	1	73	60	95	67	5	560	436	.
-	67	2	17	3	20	1	-	20	11	2	169	139	224	162	10	1300	.	.
-	86	5	5	2	1	3	1	4	1	1	7	6	4	-	2	47	.	.
-	105	2	14	2	11	1	-	15	8	3	90	78	224	162	11	876	1009	10077
-	104	2	14	2	11	1	-	15	8	3	89	77	222	161	11	869	1001	.
-	54	-	12	-	11	-	-	12	7	2	89	77	223	162	10	853	.	.
-	61	2	3	2	-	1	-	3	1	1	1	1	1	-	1	23	.	.
-	37	5	7	3	10	3	1	9	4	-	86	67	4	-	1	471	40	13968
-	26	4	5	2	7	2	1	6	3	-	62	48	3	-	1	337	29	.
-	13	2	5	3	9	1	-	8	4	-	80	62	1	-	-	447	.	.
-	25	3	2	-	1	2	1	1	-	-	6	5	3	-	1	24	.	.
-	142	7	21	5	21	4	1	24	12	3	176	145	228	162	12	1347	1049	24045
-	59	3	9	2	9	2	0	10	5	1	73	60	95	67	5	560	436	.
-	67	2	17	3	20	1	-	20	11	2	169	139	224	162	10	1300	.	.
-	86	5	5	2	1	3	1	4	1	1	7	6	4	-	2	47	.	.
-	-	-	-	-	1	-	-	-	-	-	2	1	-	-	-	13	-	532
-	-	-	-	-	19	-	-	-	-	-	38	19	-	-	-	244	-	.
-	-	-	-	-	1	-	-	-	-	-	2	1	-	-	-	12	-	.
-	-	-	-	-	-	-	-	-	-	-	-	-	-	-	-	1	-	.
-	2	-	-	1	1	-	-	2	-	-	10	9	-	-	-	18	4	782
-	26	-	-	13	13	-	-	26	-	-	128	115	-	-	-	230	51	.
-	2	-	-	1	1	-	-	2	-	-	10	9	-	-	-	17	-	.
-	-	-	-	-	-	-	-	-	-	-	-	-	-	-	-	1	-	.
-	3	1	1	1	1	-	-	2	-	-	12	12	2	-	1	116	3	2174
-	14	5	5	5	5	-	-	9	-	-	55	55	9	-	5	534	14	.
-	1	1	-	1	1	-	-	1	-	-	12	12	-	-	-	115	-	.
-	2	-	1	-	-	-	-	1	-	-	-	-	2	-	1	1	-	.
-	5	-	2	-	-	1	1	2	2	-	6	3	-	-	-	7	-	599
-	83	-	33	-	-	17	17	33	33	-	100	50	-	-	-	117	-	.
-	1	-	2	-	-	-	-	2	2	-	6	3	-	-	-	7	-	.
-	4	-	-	-	-	1	1	-	-	-	-	-	-	-	-	-	-	.



A - RIKOKSIA YHTEENSÄ - BROTT SAMMANLAGT - TOTAL OF OFFENCES
 B - RIKOKSIA 10 000 ASUKASTA KOHDEN - BROTT PER 10 000 INVÄNARE - OFFENCES PER 10 000 INHABITANTS

KOKO MAA - HELA LANDET - WHOLE COUNTRY LÄÄNI - LÄN - COUNTY POLIISIPIIRI - POLISDISTRIKT - POLICE DISTRICT KUNTA - KOMMUN - MUNICIPALITY	KAIKKI RIKOK- SET ALLA BROTT ALL OF- FENCES	RIKOSLAKIA VASTAAN TEHDYT RIKOKSET - BROTT MOT STRAFFLAGEN - OFFENCES AGAINST THE PENAL CODE											HENKEEN JA TERV. KOHDIST. RIKOK- SET TAPPO MURHA DRÄP MORD HÄLSA MAN- SLAUGH- TER MURDER AND HEALTH			
		YH- TEENSÄ SUMMA TOTAL	OMAI- SUUS- RIKOK- SET EGEN- DOMS- BROTT OF- FENCES AGAINST PROP- ERTY	VAR- KAUS STÖLD THEFT	TÖRKEÄ VAR- KAUS STÖLD AGGRA- VATED THEFT	NÄPIS- TYS SNAT- TERI PETTY THEFT	MOOTT. AJON. ANAST. TILL- GREPP AV MO- TOR- FORDON THEFT OF MOTOR- VEH.	KAVAL- LUS FÖR- SKING- RING EM- BEZZLE- DAMAGE TO PROP- ERTY	RYÖSTÖ RÄN ROB- BERY	VAHIN- GON- TEKO SKADE- GÖREL- SE DAMAGE TO PROP- ERTY	PETOS BEDRÄ- GERI FRAUD	VERO- POTOS SKATTE- MOT BEDRÄ- GERI TAX FRAUD		VERO- POTOS SKATTE- MOT BEDRÄ- GERI TAX FRAUD	SKATTE- MOT BEDRÄ- GERI TAX FRAUD	LIV O. HÄLSA OF- FENCES AGAINST LIFE AND HEALTH
GETA	A	32	23	19	6	-	5	3	-	-	5	-	-	-	-	-
	B	693	498	411	130	-	108	65	-	-	108	-	-	-	-	-
	C	12	4	3	-	-	3	-	-	-	-	-	-	-	-	-
	D	20	19	16	6	-	2	3	-	-	5	-	-	-	-	-
HAMMARLAND	A	85	55	41	22	1	7	-	-	-	10	-	-	6	-	
	B	700	453	338	181	8	58	-	-	-	82	-	-	49	-	
	C	33	9	-	-	-	-	-	-	-	-	-	-	4	-	
	D	53	46	41	22	1	7	-	-	-	10	-	-	2	-	
JOMALA	A	342	139	92	49	-	13	3	-	-	20	1	-	19	-	
	B	1174	477	316	168	-	45	10	-	-	69	3	-	65	-	
	C	245	60	32	16	-	6	1	-	-	5	1	-	8	-	
	D	101	83	62	34	-	7	2	-	-	16	-	-	12	-	
KUMLINGE	A	29	11	5	3	-	1	-	-	-	1	-	-	2	-	
	B	632	240	109	65	-	22	-	-	-	22	-	-	44	-	
	C	23	5	3	3	-	-	-	-	-	-	-	-	2	-	
	D	8	8	4	2	-	1	-	-	-	1	-	-	-	-	
KÖKAR	A	9	6	4	3	-	-	-	-	-	1	-	-	-	-	
	B	317	211	141	106	-	-	-	-	-	35	-	-	-	-	
	C	5	2	-	-	-	-	-	-	-	-	-	-	-	-	
	D	4	4	4	3	-	-	-	-	-	1	-	-	-	-	
LEMLAND	A	140	101	73	48	1	7	-	-	-	11	-	-	9	-	
	B	1174	847	612	403	8	59	-	-	-	92	-	-	76	-	
	C	89	57	38	28	-	4	-	-	-	1	-	-	4	-	
	D	52	45	36	21	1	3	-	-	-	10	-	-	5	-	
LUMPARLAND	A	24	19	16	13	-	-	-	-	-	3	-	-	1	-	
	B	777	615	518	421	-	-	-	-	-	97	-	-	32	-	
	C	6	4	1	1	-	-	-	-	-	-	-	-	1	-	
	D	18	15	15	12	-	-	-	-	-	3	-	-	-	-	
MAARIANHAMINA-MARIEHAMN	A	2284	1133	841	332	3	101	31	1	2	297	36	-	134	-	
	B	2267	1124	835	329	3	100	31	1	2	295	36	-	133	-	
	C	1475	360	156	36	1	34	5	-	1	44	11	-	77	-	
	D	842	805	703	302	2	68	26	1	1	259	27	-	68	-	
SALTVIK	A	74	49	32	20	-	4	1	-	-	7	-	-	5	-	
	B	466	309	202	126	-	25	6	-	-	44	-	-	31	-	
	C	42	20	10	8	-	1	-	-	-	-	1	-	2	-	
	D	33	30	23	12	-	3	1	-	-	7	-	-	3	-	
SOTTUNGA	A	19	18	13	5	-	4	-	-	-	4	-	-	3	-	
	B	1357	1286	929	357	-	286	-	-	-	286	-	-	214	-	
	C	7	6	3	3	-	-	-	-	-	-	-	-	1	-	
	D	12	12	10	2	-	4	-	-	-	4	-	-	2	-	
SUND	A	55	28	18	9	1	1	2	-	-	4	-	-	2	-	
	B	584	298	191	96	11	11	21	-	-	43	-	-	21	-	
	C	39	15	7	2	-	-	1	1	-	2	-	-	1	-	
	D	17	14	12	7	1	1	1	-	-	2	-	-	1	-	
VÄRDÖ	A	12	6	4	2	-	-	-	-	-	1	-	-	-	-	
	B	316	158	105	53	-	-	-	-	-	26	-	-	-	-	
	C	8	3	1	1	-	-	-	-	-	-	-	-	-	-	
	D	4	3	3	1	-	-	-	-	-	1	-	-	-	-	
<u>HÄMEEN LÄÄNI - TAVASTEUS LÄN</u>	A	111381	57440	46796	18322	590	4352	2293	353	270	5884	10525	23	3206	21	
	B	1627	839	684	268	9	64	34	5	4	86	154	0	47	0	
	C	85455	32243	22967	4115	176	3461	996	274	136	1527	9121	30	2617	21	
	D	29219	28072	26444	14683	432	993	1378	127	146	4440	2680	-	702	-	
<u>KAUPUNGIT - STÄDER</u>	A	77627	44989	37487	14052	424	3733	1866	270	237	4472	8903	7	2403	17	
	B	1790	1037	864	324	10	86	43	6	5	103	205	0	55	0	
	C	57664	25539	18933	3086	144	3087	777	206	112	1123	7809	14	1897	17	
	D	22977	22110	20999	11348	295	739	1163	112	136	3392	2366	-	600	-	
<u>MUUT KUNNAT - ÖVRIGA KOMMUNERA</u>	A	33754	12451	9309	4270	166	619	427	83	33	1412	1622	16	803	4	
	B	1346	497	371	170	7	25	17	3	1	56	65	1	32	0	
	C	27791	6704	4034	1029	32	374	219	68	24	404	1312	16	720	4	
	D	6242	5962	5445	3335	137	254	215	15	10	1048	314	-	102	-	
<u>ASIKKALA</u>	A	1214	604	455	282	13	19	12	2	1	91	15	-	50	-	
	B	1391	692	521	323	15	22	14	2	1	104	17	-	57	-	
	C	835	238	109	37	3	11	8	2	-	14	15	-	40	-	
	D	379	366	346	245	10	8	4	-	1	77	-	-	10	-	



C - SELVITETTYJÄ RIKOKSIA YHTEENSÄ - UPPKLARADE BROTT SAMMANLAGT - TOTAL OF CLEARED OFFENCES
D - EDELLEEN TUTKITTAVANA TILASTOVUODEN AIKANA ILMOITETTUJA RIKOKSIA - FORTFARANDE ANHÄNGIGA UNDER STATISTIKÅRET ANMÄLDA BROTT
- OFFENCES REPORTED DURING THE STATISTICAL YEAR STILL UNDER INVESTIGATION

SIITÄ - DÄRAV - OF WHICH		SI-VEEL-LISYYS-RIKOK-SET VÄKI-VAIKO-SET		RIKOK-SET JULK. VIRAN-OMAS.		SIITÄ - DÄRAV - OF WHICH		LIIKEN-SIITÄ - DÄRAV - OF WHICH		PÄIH-DERI-KOKSET RUSME-BELT-OF-FENCES		SIITÄ - DÄRAV - OF WHICH		LII-KEN-RIKOK-SET TRAFIK-BROTT		PÄIH-TY-VÄKI-FOLK-SÄI-MÄNGD POPU-LATION		
TAPON TAI MURHAN YRITYS FÖRSÖK TILL DRÄP E. SAULT MORD ATTD MANSL. OR MURDER	PA-HOIN- PITELY MISS- AS-SAULT	TÖRKEÄ PA-HOIN- PITELY MISS- AS-SAULT	LIEVÄ PA-HOIN- PITELY MISS- AS-SAULT	KUOLE- MAN-TUOTT. DÖDS- VÄL- LANDE INVOL- UNTARY MANSL.	RUU- MIIN- VAMMAN TUOTT. AV KR. SKADA- ING OF BODILY INJURY	SI-VEEL-LISYYS-RIKOK-SET VÄKI-VAIKO-SET	RIKOK-SET JULK. VIRAN-OMAS.	SIITÄ - DÄRAV - OF WHICH	LIIKEN-SIITÄ - DÄRAV - OF WHICH	PÄIH-DERI-KOKSET RUSME-BELT-OF-FENCES	SIITÄ - DÄRAV - OF WHICH	LII-KEN-RIKOK-SET TRAFIK-BROTT	PÄIH-TY-VÄKI-FOLK-SÄI-MÄNGD POPU-LATION					
-	-	-	-	-	-	-	-	-	2	1	-	-	6	1	462			
-	-	-	-	-	-	-	-	-	43	22	-	-	130	22	.			
-	-	-	-	-	-	-	-	-	1	-	-	-	6	.	.			
-	-	-	-	-	-	-	-	-	1	1	-	-	-	.	.			
-	3	-	2	-	1	-	-	1	5	5	-	-	26	4	1214			
-	25	-	16	-	8	-	-	8	41	41	-	-	214	33	.			
-	1	-	2	-	1	-	-	1	4	4	-	-	22	.	.			
-	2	-	-	-	-	-	-	-	1	1	-	-	4	.	.			
-	10	1	1	-	5	1	-	-	17	16	-	-	191	19	2912			
-	34	3	3	-	17	3	-	-	58	55	-	-	656	65	.			
-	2	-	-	-	5	-	-	-	17	16	-	-	180	.	.			
-	9	1	1	-	-	1	-	-	-	-	-	-	11	.	.			
-	1	-	-	-	-	-	-	-	3	2	-	-	18	.	459			
-	22	-	-	-	-	-	-	-	65	44	-	-	392	.	.			
-	1	-	-	-	-	-	-	-	-	-	-	-	18	.	.			
-	-	-	-	-	-	-	-	-	3	2	-	-	-	.	.			
-	-	-	-	-	-	-	-	-	2	-	-	-	3	.	284			
-	-	-	-	-	-	-	-	-	70	-	-	-	106	.	.			
-	-	-	-	-	-	-	-	-	2	-	-	-	3	.	.			
-	5	3	1	-	-	-	-	-	13	8	-	-	30	5	1192			
-	42	25	8	-	-	-	-	-	109	67	-	-	252	42	.			
-	2	1	1	-	-	-	-	-	13	8	-	-	29	.	.			
-	3	2	-	-	-	-	-	-	-	-	-	-	1	.	.			
-	-	-	-	-	-	-	-	1	1	-	-	-	3	1	309			
-	-	-	-	-	-	-	32	32	32	-	-	-	97	32	.			
-	-	-	-	-	-	-	1	1	1	-	-	-	1	.	.			
-	-	-	-	-	-	-	-	-	-	-	-	-	2	.	.			
-	105	2	14	2	11	1	-	15	8	3	90	78	224	162	11	876	1009	10077
-	104	2	14	2	11	1	-	15	8	3	89	77	222	161	11	869	1001	.
-	54	-	12	-	11	-	-	12	7	2	89	77	223	162	10	853	.	.
-	61	2	3	2	-	1	-	3	1	1	1	1	1	1	1	23	.	.
-	4	-	-	1	-	1	-	-	4	4	-	-	2	-	-	16	-	1588
-	25	-	-	6	-	6	-	-	25	25	13	-	-	-	-	101	-	.
-	1	-	-	1	-	1	-	-	4	4	1	-	-	-	-	15	-	.
-	3	-	-	-	-	-	-	-	-	-	1	-	-	-	-	1	-	.
-	3	-	-	-	-	-	-	-	1	1	-	-	-	-	-	-	-	140
-	214	-	-	-	-	-	-	-	71	71	-	-	-	-	-	-	-	.
-	1	-	-	-	-	-	-	-	1	1	-	-	-	-	-	-	-	.
-	2	-	-	-	-	-	-	-	-	-	-	-	-	-	-	-	-	.
-	1	-	-	-	1	-	-	1	7	4	-	-	-	-	-	19	3	941
-	11	-	-	-	11	-	-	11	74	43	-	-	-	-	-	202	32	.
-	1	-	-	-	-	-	-	1	6	3	-	-	-	-	-	17	.	.
-	-	-	-	1	-	-	-	-	1	1	-	-	-	-	-	2	.	.
-	-	-	-	-	-	-	-	-	1	1	-	-	-	-	-	5	-	380
-	-	-	-	-	-	-	-	-	26	26	-	-	-	-	-	132	-	.
-	-	-	-	-	-	-	-	-	1	1	-	-	-	-	-	5	-	.
-	-	-	-	-	-	-	-	-	-	-	-	-	-	-	-	-	-	.
19	1858	274	397	72	520	155	66	1133	172	595	4523	4080	966	57	185	48682	21191	684431
0	27	4	6	1	8	2	1	17	3	9	66	60	14	1	3	711	310	.
15	1404	215	374	67	495	84	36	1081	164	572	4527	4082	936	52	165	48045	.	.
4	534	75	27	6	36	75	33	95	11	23	44	40	51	6	39	759	.	.
14	1487	208	350	31	271	124	50	941	134	502	3096	2797	786	19	167	28661	19065	433732
0	34	5	8	1	6	3	1	22	3	12	71	64	18	0	4	661	440	.
10	1094	151	330	28	253	65	27	898	127	480	3103	2801	757	14	147	28168	.	.
4	462	71	21	4	26	62	26	84	10	22	33	30	49	6	39	572	.	.
5	371	66	47	41	249	31	16	192	38	93	1427	1283	180	38	18	20021	2126	250699
0	15	3	2	2	10	1	1	8	2	4	57	51	7	2	1	799	85	.
5	310	64	44	39	242	19	9	183	37	92	1424	1281	179	38	18	19877	.	.
-	72	4	6	2	10	13	7	11	1	1	11	10	2	-	-	187	.	.
-	27	3	-	2	18	1	-	5	1	1	67	57	3	1	-	576	94	8727
-	31	3	-	2	21	1	-	6	1	1	77	65	3	1	-	660	108	.
-	21	3	-	2	14	1	-	4	1	1	66	56	3	1	-	563	.	.
-	6	-	-	-	4	-	-	1	-	-	1	1	-	-	-	13	.	.



A - RIKOKSIA YHTEENSÄ - BROTT SAMMANLAGT - TOTAL OF OFFENCES
 B - RIKOKSIA 10 000 ASUKASTA KOHDEN - BROTT PER 10 000 INVÄNARE - OFFENCES PER 10 000 INHABITANTS

KOKO MAA - HELA LANDET - WHOLE COUNTRY LÄÄNI - LÄN - COUNTY POLIISIPIIRI - POLISDISTRIKT - POLICE DISTRICT KUNTA - KOMMUN - MUNICIPALITY	KAIKKI RIKOK- SET ALL OFF- FENCES	YH- TEENSÄ SUMMA TOTAL	RIKOSLAKIA VASTAAN TEHDYT RIKOKSET - BROTT MOT STRAFFLAGEN - OFFENCES AGAINST THE PENAL CODE										HENKEEN JA TERV. KOHDIST. RIKOK- SET MURHA DRÅP MORD MAN- SLAUGH- TER MURDER AND HEALTH		
			OMAI- SUUS- RIKOK- SET EGEN- DOMS- BROTT OF- FENCES AGAINST PROP- ERTY	VAR- KAUS STÖLD THEFT	TÖRKEÄ VAR- KAUS GROV STÖLD AGGRA- VATED THEFT	NÄPIS- TYS SNAT- TERI PETTY THEFT	MOOTT. AJON. ANAST. TILL- GREPP AV MO- TOR- FORDON THEFT OF MOTOR- VEH.	KAVAL- LUS FÖR- SKING RING EM- BEZZLE- MENT	RYÖSTÖ RÄN ROB- BERY	VAHIN- GON- TEKO SKADE- GÖREL- SE DAMAGE TO PROP- ERTY	PETOS BEDRÄ- GERI SKATTE- MOT BEDRÄ- GERI TAX FRAUD	VERO- PETOS SKATTE- MOT BEDRÄ- GERI TAX FRAUD		BROTT MOT LIV O. HÄLSA OF- FENCES AGAINST LIFE AND HEALTH	TAPPO MURHA DRÅP MORD MAN- SLAUGH- TER MURDER
<u>FORSSA</u>	A	3340	1760	1400	658	7	153	73	7	9	206	96	4	96	-
	B	1306	688	547	257	3	60	29	3	4	81	38	2	38	-
	C	2542	968	620	205	-	112	40	6	4	70	96	4	92	-
	D	896	862	845	481	7	49	37	1	5	144	9	-	7	-
<u>FORSSA</u>	A	2469	1522	1223	516	7	152	69	7	9	188	91	4	83	-
	B	1240	765	614	259	4	76	35	4	5	94	46	2	42	-
	C	1787	849	562	161	-	112	38	6	4	64	95	4	78	-
	D	766	734	719	377	7	48	35	1	5	132	5	-	7	-
<u>TAMMELA</u>	A	871	238	177	142	-	1	4	-	-	18	5	-	13	-
	B	1536	420	312	250	-	2	7	-	-	32	9	-	23	-
	C	755	119	58	44	-	-	2	-	-	6	1	-	14	-
	D	130	128	126	104	-	1	2	-	-	12	4	-	-	-
<u>HATTULA</u>	A	1723	367	255	153	4	14	9	1	-	53	10	-	31	-
	B	1445	308	214	128	3	12	8	1	-	44	8	-	26	-
	C	1544	194	87	21	-	12	6	-	-	30	9	-	29	-
	D	179	173	168	132	4	2	3	1	-	23	1	-	2	-
<u>HATTULA</u>	A	1296	272	195	115	4	13	5	-	-	41	7	-	21	-
	B	1534	322	231	136	5	15	6	-	-	49	8	-	25	-
	C	1166	146	74	18	-	11	4	-	-	26	7	-	19	-
	D	130	126	121	97	4	2	1	-	-	15	-	-	2	-
<u>KALVOLA</u>	A	427	95	60	38	-	1	4	1	-	12	3	-	10	-
	B	1229	273	173	109	-	3	12	3	-	35	9	-	29	-
	C	378	48	13	3	-	-	2	-	-	4	2	-	10	-
	D	49	47	47	35	-	-	2	1	-	8	1	-	-	-
<u>HAUHO</u>	A	942	282	201	116	5	18	8	2	-	24	12	4	27	-
	B	1635	489	349	201	9	31	14	3	-	42	21	7	47	-
	C	845	182	102	48	1	13	4	1	-	12	11	4	22	-
	D	120	112	103	71	4	5	5	1	-	12	1	-	6	-
<u>HAUHO</u>	A	634	162	117	64	3	5	8	-	-	20	8	3	15	-
	B	1535	392	283	155	7	12	19	-	-	48	19	7	36	-
	C	577	101	51	20	1	3	4	-	-	9	8	3	15	-
	D	74	70	69	46	2	2	5	-	-	11	-	-	-	-
<u>TUULOS</u>	A	308	120	84	52	2	13	-	2	-	4	4	1	12	-
	B	1887	735	515	319	12	80	-	12	-	25	25	6	74	-
	C	268	81	51	28	-	10	-	1	-	3	3	1	7	-
	D	46	42	34	25	2	3	-	1	-	1	1	-	6	-
<u>HAUSJÄRVI</u>	A	780	311	222	116	4	13	9	1	1	58	7	-	24	-
	B	1017	405	289	151	5	17	12	1	1	76	9	-	31	-
	C	639	172	93	33	1	9	5	1	1	26	7	-	22	-
	D	141	139	129	83	3	4	4	-	-	32	-	-	2	-
<u>HOLLOLA</u>	A	5946	3349	2637	1016	30	170	161	7	14	341	803	-	124	2
	B	1733	976	769	296	9	50	47	2	4	99	234	-	36	1
	C	4022	1461	996	197	4	75	68	3	9	52	522	-	93	2
	D	1924	1888	1641	819	26	95	93	4	5	289	281	-	31	-
<u>HOLLOLA</u>	A	2694	1561	1237	490	17	81	61	2	-	154	389	-	35	2
	B	1382	801	635	251	9	42	31	1	-	79	200	-	18	1
	C	1806	686	528	101	3	32	28	1	-	26	306	-	26	2
	D	888	875	709	389	14	49	33	1	-	128	83	-	9	-
<u>NASTOLA</u>	A	3252	1788	1400	526	13	89	100	5	14	187	414	-	89	-
	B	2195	1207	945	355	9	60	67	3	9	126	279	-	60	-
	C	2216	775	468	96	1	43	40	2	9	26	216	-	67	-
	D	1036	1013	932	430	12	46	60	3	5	161	198	-	22	-
<u>HÄMEENLINNA - TAVASTEUS</u>	A	8070	3820	3073	1292	41	376	163	14	30	469	431	-	258	0
	B	1887	893	719	302	10	88	38	3	7	110	101	-	60	1
	C	6327	2208	1544	294	17	282	71	12	17	146	486	-	204	1
	D	2175	1969	1825	1081	26	98	98	10	15	326	121	-	87	-
<u>JANAKKALA</u>	A	1838	549	404	175	5	36	13	7	1	48	101	-	50	-
	B	1239	370	272	118	3	24	9	5	1	32	68	-	34	-
	C	1610	322	190	24	-	33	5	7	-	9	99	-	42	-
	D	228	227	214	151	5	3	8	-	1	39	2	-	8	-
<u>JOKIOINEN</u>	A	1386	355	263	110	6	37	16	4	1	75	8	1	22	-
	B	1270	325	241	101	5	34	15	4	1	69	7	1	20	-
	C	1230	200	116	27	2	24	11	4	1	34	8	1	20	-
	D	156	155	147	83	4	13	5	-	-	41	-	-	2	-



C - SELVITETTYJÄ RIKOKSIA YHTEENSÄ - UPPLARADE BROTT SAMMANLACT - TOTAL OF CLEARED OFFENCES
D - EDELLEEN TUTKITTAVANA TILASTOUJODEN AIKANA ILMOITETTUJA RIKOKSIA - FORTIFARANDE ANHÄNGIGA UNDER STATISTIKÄRET ANMÄLDA BROTT
- OFFENCES REPORTED DURING THE STATISTICAL YEAR STILL UNDER INVESTIGATION

SIITÄ - DÄRAV - OF WHICH		SI-VEEL-LISYSY-OF-RIKOK-SET		SIITÄ - DÄRAV - OF WHICH		RIKOK-SET		SIITÄ - DÄRAV - OF WHICH		LIIKEN-NEJUO-PUMUS-OF-RIKOK-SET		SIITÄ - DÄRAV - OF WHICH		PÄIH-DERI-KOKSET RUSME-DELS-BROTT		SIITÄ DÄRAV OF WHICH		LII-KENNE-RIKOK-SET		PÄIH-TY-VÄKI-LUKU	
TAPON TAI MURHAN YRITYS FÖRSÖK TILL DRÄP MORD ATTD MANSL. OR MURDER	PA-HOIN-PITELY MISS-HANDEL AS-SAULT	TÖRKEÄ PA-HOIN-PITELY GROV MISS-HANDEL AGGRA-VATED SAULT	LIEVÄ PA-HOIN-PITELY LIND-RIG MISS-HANDEL PETTY SAULT	KUOLE-MAN-TUOTT. DÖDS-VÄL-LANDE INVOL-UNTARY MANSL.	RUU-MIIN-VAMMAN TUOTT. AV KR. NEGL. CAUS-ING OF BODILY INJURY	SI-VEEL-LISYSY-OF-RIKOK-SET	SIITÄ - DÄRAV - OF WHICH	RIKOK-SET	SIITÄ - DÄRAV - OF WHICH	LIIKEN-NEJUO-PUMUS-OF-RIKOK-SET	SIITÄ - DÄRAV - OF WHICH	PÄIH-DERI-KOKSET RUSME-DELS-BROTT	SIITÄ DÄRAV OF WHICH	LII-KENNE-RIKOK-SET	PÄIH-TY-VÄKI-LUKU	31.12. 1988					
1	61	9	3	1	21	3	3	60	17	21	159	142	11	-	6	1439	449	25574			
0	24	4	1	0	8	1	1	23	7	8	62	56	4	-	2	563	176	.			
1	58	9	3	1	20	1	1	59	17	21	159	142	11	-	6	1427	.	.			
-	6	-	-	-	1	2	2	1	-	-	-	-	-	-	-	31	.	.			
1	54	8	3	1	16	1	1	56	17	18	124	110	11	-	6	830	440	19905			
1	27	4	2	1	8	1	1	28	9	9	62	55	6	-	3	417	221	.			
1	50	8	3	1	15	1	1	55	17	18	124	110	11	-	6	816	.	.			
-	6	-	-	-	1	-	-	1	-	-	-	-	-	-	-	30	.	.			
-	7	1	-	-	5	2	2	4	-	3	35	32	-	-	-	609	9	5669			
-	12	2	-	-	9	4	4	7	-	5	62	56	-	-	-	1074	16	.			
-	8	1	-	-	5	-	-	4	-	3	35	32	-	-	-	611	.	.			
-	-	-	-	-	-	2	2	-	-	-	-	-	-	-	-	1	.	.			
-	9	2	-	2	18	3	2	22	2	20	48	43	10	-	-	1262	61	11924			
-	8	2	-	2	15	3	2	18	2	17	40	36	8	-	-	1058	51	.			
-	8	1	-	2	18	1	1	21	1	20	48	43	10	-	-	1256	.	.			
-	1	1	-	-	-	2	1	1	1	1	-	-	-	-	-	6	.	.			
-	6	2	-	1	12	2	1	19	2	17	32	28	8	-	-	938	38	8450			
-	7	2	-	1	14	2	1	22	2	20	38	33	9	-	-	1110	45	.			
-	5	1	-	1	12	-	-	18	1	17	32	28	8	-	-	934	.	.			
-	1	1	-	-	-	2	1	1	1	-	-	-	-	-	-	4	.	.			
-	3	-	-	1	6	1	1	3	-	3	16	15	2	-	-	324	23	3474			
-	9	-	-	3	17	3	3	9	-	9	46	43	6	-	-	933	66	.			
-	3	-	-	1	6	1	1	3	-	3	16	15	2	-	-	322	.	.			
-	-	-	-	-	-	-	-	-	-	-	-	-	-	-	-	2	.	.			
-	10	2	-	5	8	1	1	4	-	2	33	32	5	2	-	644	44	5762			
-	17	3	-	9	14	2	2	7	-	3	57	56	9	3	-	1118	76	.			
-	6	2	-	5	9	-	-	4	-	2	37	36	5	2	-	648	.	.			
-	4	-	-	-	-	1	1	-	-	-	-	-	-	-	-	6	.	.			
-	5	2	-	3	5	-	-	3	-	1	17	16	5	2	-	459	31	4130			
-	12	5	-	7	12	-	-	7	-	2	41	39	12	5	-	1111	75	.			
-	5	2	-	3	5	-	-	3	-	1	20	19	5	2	-	464	.	.			
-	-	-	-	-	-	-	-	-	-	-	-	-	-	-	-	2	.	.			
-	5	-	-	2	3	1	1	1	-	1	16	16	-	-	-	185	13	1632			
-	31	-	-	12	18	6	6	6	-	6	98	98	-	-	-	1134	80	.			
-	1	-	-	2	4	-	-	1	-	1	17	17	-	-	-	184	.	.			
-	4	-	-	-	-	1	1	-	-	-	-	-	-	-	-	4	.	.			
-	13	1	4	4	1	3	1	4	-	1	42	39	-	-	-	449	62	7672			
-	17	1	5	5	1	4	1	5	-	1	55	51	-	-	-	585	81	.			
-	12	1	4	3	1	2	1	4	-	1	42	39	-	-	-	449	.	.			
-	1	-	-	1	-	1	-	-	-	-	-	-	-	-	-	-	.	.			
-	75	13	6	3	21	5	3	19	7	6	302	265	14	-	-	2378	331	34312			
-	22	4	2	1	6	1	1	6	2	2	88	77	4	-	-	693	96	.			
-	50	12	5	2	20	4	3	17	7	6	301	264	14	-	-	2352	.	.			
-	25	1	1	1	1	1	-	2	-	-	1	1	-	-	-	26	.	.			
-	14	4	3	2	8	5	3	12	3	4	99	94	4	-	-	1034	133	19494			
-	7	2	2	1	4	3	2	6	2	2	51	48	2	-	-	530	68	.			
-	8	4	2	1	8	4	3	10	3	4	99	94	4	-	-	1026	.	.			
-	6	-	1	1	-	1	-	2	-	-	-	-	-	-	-	8	.	.			
-	61	9	3	1	13	-	-	7	4	2	203	171	10	-	-	1344	198	14818			
-	41	6	2	1	9	-	-	5	3	1	137	115	7	-	-	907	134	.			
-	42	8	3	1	12	-	-	7	4	2	202	170	10	-	-	1326	.	.			
-	19	1	-	-	1	-	-	-	-	-	1	1	-	-	-	18	.	.			
4	172	20	33	5	17	22	7	98	29	38	279	255	198	1	18	3591	1730	42760			
1	40	5	8	1	4	5	2	23	7	9	65	60	46	0	4	840	405	.			
2	134	19	28	3	17	9	5	94	28	37	279	253	197	1	17	3486	.	.			
2	61	6	6	3	3	14	3	12	4	1	17	16	7	-	7	127	.	.			
-	28	5	-	1	14	3	3	11	5	3	74	70	5	-	1	1249	156	14830			
-	19	3	-	1	9	2	2	7	3	2	50	47	3	-	1	842	105	.			
-	21	4	-	1	14	2	2	11	5	3	74	70	5	-	1	1249	.	.			
-	7	1	-	-	-	1	1	-	-	-	-	-	-	-	-	-	.	.			
-	15	2	-	1	4	-	-	3	2	-	54	48	8	1	-	971	47	10913			
-	14	2	-	1	4	-	-	3	2	-	49	44	7	1	-	890	43	.			
-	13	2	-	1	4	-	-	3	2	-	54	48	8	1	-	971	.	.			
-	2	-	-	-	-	-	-	-	-	-	-	-	-	-	-	-	.	.			

A - RIKOKSIA YHTEENSÄ - BROTT SAMMANLACT - TOTAL OF OFFENCES
 B - RIKOKSIA 10.000 ASUKASTA KOHDEN - BROTT PER 10 000 INVÄNARE - OFFENCES PER 10 000 INHABITANTS

KOKO MAA - HELA LANDET - WHOLE COUNTRY LÄÄNI - LÄN - COUNTY POLIISIPIIRI - POLISDISTRIKT - POLICE DISTRICT KUNTA - KOMMUN - MUNICIPALITY	KAIKKI RIKOK- SET ALLA BROTT ALL OF- FENCES	YH- TEENSÄ SUMMA TOTAL	RIKOSLAKIA VASTAAN TEHDYT RIKOKSET - BROTT MOT STRAFFLAGEN - OFFENCES AGAINST THE PENAL CODE										HENKEEN JA TERV. KOHDIST. RIKOK- TAPPO MURHA DRÅP MORD HÄLSA OF- FENCES AGAINST LIFE AND HEALTH		
			OMAI- SUUS- RIKOK- SET EGEN- DOMS- BROTT OF- FENCES AGAINST PROP- ERTY	VAR- KAUS STÖLD THEFT	TÖRKEÄ VAR- KAUS GROV STÖLD AGGRA- VATED THEFT	SIITÄ - DÄRAV - OF WHICH	NÄPIS- TYS SNAT- TERI PETTY THEFT	MOOTT. AJON. ANAST. TILL- GREPP AV MO- TOR- FORDON THEFT OF MOTOR- VEH.	KAVAL- LUS FÖR- SKING- RING EM- BEZZLE- MENT	RYÖSTÖ RÅN ROB- BERY	VAHIN- GON- TEKO SKADE- GÖREL- SE DAMAGE TO PROP- ERTY	PETOS BEDRÅ- GERI FRAUD		VERO- PETOS SKATTE- BEDRÅ- GERI FRAUD	SET BROTT MOT LIV O. HÄLSA OF- FENCES AGAINST LIFE AND HEALTH
HUMPPILA	A	473	128	93	43	4	11	6	3	-	25	-	-	11	-
	B	1766	478	347	161	15	41	22	11	-	93	-	-	41	-
	C	426	82	47	9	2	7	5	3	-	20	-	-	11	-
	D	47	46	46	34	2	4	1	-	-	5	-	-	-	-
JOKIOINEN	A	678	160	122	46	1	22	8	-	1	37	2	1	8	-
	B	1246	294	224	85	2	40	15	-	2	68	4	2	15	-
	C	602	84	51	13	-	14	5	-	1	12	2	1	8	-
	D	76	76	71	33	1	8	3	-	-	25	-	-	-	-
YPÄJÄ	A	235	67	48	21	1	4	2	1	-	13	6	-	3	-
	B	842	240	172	75	4	14	7	4	-	47	21	-	11	-
	C	202	34	18	5	-	3	1	1	-	2	6	-	1	-
	D	33	33	30	16	1	1	1	-	-	11	-	-	2	-
KANGASALA	A	3886	1632	1135	398	24	77	41	17	5	105	136	7	145	-
	B	1643	690	480	168	10	33	17	7	2	44	57	3	61	-
	C	3413	1169	754	175	7	47	24	16	4	51	135	7	140	-
	D	527	517	427	251	18	32	19	1	1	63	1	-	5	-
KANGASALA	A	3613	1463	1031	361	20	75	38	16	4	90	100	7	124	-
	B	1765	715	504	176	10	37	19	8	2	44	49	3	61	-
	C	3170	1029	678	156	6	46	21	15	3	41	99	7	119	-
	D	493	484	395	229	15	31	19	1	1	58	1	-	5	-
KUHMALAHTI	A	94	71	55	17	1	1	1	-	1	1	33	-	4	-
	B	889	672	520	161	9	9	9	-	9	9	312	-	38	-
	C	82	59	44	7	-	1	1	-	1	1	33	-	4	-
	D	13	13	12	11	1	-	-	-	-	-	-	-	-	-
SAHALAHTI	A	179	98	49	20	3	1	2	1	-	14	3	-	17	-
	B	842	461	230	94	14	5	9	5	-	66	14	-	80	-
	C	161	81	32	12	1	-	2	1	-	9	3	-	17	-
	D	21	20	20	11	2	1	-	-	-	5	-	-	-	-
KÄRKÖLÄ	A	968	393	301	124	1	10	14	1	-	54	88	-	33	-
	B	1302	529	405	167	1	13	19	1	-	73	118	-	44	-
	C	821	250	163	29	1	4	13	1	-	21	87	-	29	-
	D	155	147	140	96	-	6	1	-	-	34	1	-	4	-
KOSKI HL	A	274	117	77	27	-	2	3	-	-	16	28	-	15	-
	B	1214	518	341	120	-	9	13	-	-	71	124	-	66	-
	C	240	83	42	6	-	-	2	-	-	6	28	-	15	-
	D	38	37	36	22	-	2	1	-	-	10	-	-	-	-
KÄRKÖLÄ	A	694	276	224	97	1	8	11	1	-	38	60	-	18	-
	B	1340	533	433	187	2	15	21	2	-	73	116	-	35	-
	C	581	167	121	23	1	4	11	1	-	15	59	-	14	-
	D	117	110	104	74	-	4	-	-	-	24	1	-	4	-
LAHTI - LAHTIS	A	20349	13807	11772	4147	91	1315	503	41	82	1365	3346	-	613	5
	B	2182	1481	1262	445	10	141	54	4	9	146	359	-	66	1
	C	14160	7866	6181	929	36	1125	224	26	32	308	2958	6	388	5
	D	6785	6441	6042	3263	62	209	286	18	51	1065	650	-	246	-
LAMMI	A	652	195	145	76	1	11	12	3	-	32	1	-	10	-
	B	1105	331	246	129	2	19	20	5	-	54	2	-	17	-
	C	565	111	63	21	-	9	8	2	-	15	1	-	9	-
	D	95	87	84	55	1	2	4	1	-	19	-	-	1	-
LEMPÄÄLÄ	A	2359	641	463	219	18	67	26	10	3	84	11	-	60	-
	B	1374	373	270	128	10	39	15	6	2	49	6	-	35	-
	C	2079	378	208	68	4	52	14	9	3	19	14	-	59	-
	D	301	281	268	154	14	15	13	1	1	68	1	-	5	-
LEMPÄÄLÄ	A	2276	589	429	196	18	65	26	9	3	76	11	-	56	-
	B	1607	416	303	138	13	46	18	6	2	54	8	-	40	-
	C	2019	348	194	59	4	50	14	8	3	17	14	-	56	-
	D	278	259	248	140	14	15	13	1	1	62	1	-	4	-
VESILAHTI	A	83	52	34	23	-	2	-	1	-	8	-	-	4	-
	B	275	172	113	76	-	7	-	3	-	27	-	-	13	-
	C	60	30	14	9	-	2	-	1	-	2	-	-	3	-
	D	23	22	20	14	-	-	-	-	-	6	-	-	1	-
LOPPI	A	1264	329	261	180	2	16	7	1	-	37	9	-	9	-
	B	1329	346	274	189	2	17	7	1	-	39	9	-	9	-
	C	1053	128	60	34	-	3	3	1	-	4	7	-	9	-
	D	211	201	201	146	2	13	4	-	-	33	2	-	-	-



C - SELVITETTYJÄ RIKOKSIA YHTEENSÄ - UPPKLARADE BROTT SAMMANLAGT - TOTAL OF CLEARED OFFENCES
D - EDELLEEN TUTKITTAVANA TILASTOVEDEN AIKANA ILMOITETTUJA RIKOKSIA - FORTFARANDE ANHÄNGIGA UNDER STATISTIKÅRET ANMÄLDA BROTT
- OFFENCES REPORTED DURING THE STATISTICAL YEAR STILL UNDER INVESTIGATION

SIITÄ - DÄRAV - OF WHICH			SI-VEELISYYS-RIKOKSET	SIITÄ DÄRAV VÄKI-VAIKO-SET	RIKOKSET VÄKI-VAIKO-SET	SIITÄ DÄRAV VÄKI-VAIKO-SET	LIIKEN-NEJUEJUE-SET	SIITÄ DÄRAV VÄKI-VAIKO-SET	PÄIH-DERI-KOKKES-DEL-OF-FENCES	SIITÄ DÄRAV OF WHICH	LI-KEN-RIKOK-SET	PÄIH-DERI-KOKKES-DEL-OF-FENCES	LI-KEN-RIKOK-SET	PÄIH-DERI-KOKKES-DEL-OF-FENCES	LI-KEN-RIKOK-SET	LI-KEN-RIKOK-SET	LI-KEN-RIKOK-SET	
TAPON TAI MURHAN YRITYS FÖRSÖK TILL DRÅP MORD ATTD MANSL. OR MURDER	PA-HOIN-PI TELY MISS-HANDEL E. SAULT	TÖRKEÄ PA-HOIN-PI TELY MISS-HANDEL VATED SAULT	LIEVÄ PA-HOIN-PI TELY MISS-HANDEL VATED SAULT	KUOLE- MAN-TUOTT. DÖDS- LÄNDE INVOL- MANSL.	RUU- MIIN- VAMMAN TUOTT. AV KR. SKADA- NEGL. CAUS- ING OF BODILLY INJURY	SI-VEELISYYS-RIKOKSET	SIITÄ DÄRAV VÄKI-VAIKO-SET	RIKOKSET VÄKI-VAIKO-SET	SIITÄ DÄRAV VÄKI-VAIKO-SET	LIIKEN-NEJUEJUE-SET	SIITÄ DÄRAV VÄKI-VAIKO-SET	PÄIH-DERI-KOKKES-DEL-OF-FENCES	SIITÄ DÄRAV OF WHICH	LI-KEN-RIKOK-SET	PÄIH-DERI-KOKKES-DEL-OF-FENCES	LI-KEN-RIKOK-SET	LI-KEN-RIKOK-SET	
-	8	-	-	1	2	-	-	-	-	21	17	1	-	-	317	13	2679	
-	30	-	-	4	7	-	-	-	-	78	63	4	-	-	1183	49	.	
-	8	-	-	1	2	-	-	-	-	21	17	1	-	-	317	.	.	
-	4	2	-	-	2	-	-	3	2	21	20	7	1	-	494	24	5442	
-	7	4	-	-	4	-	-	6	4	39	37	13	2	-	908	44	.	
-	4	2	-	-	2	-	-	3	2	21	20	7	1	-	494	.	.	
-	3	-	-	-	-	-	-	-	-	12	11	-	-	-	160	10	2792	
-	11	-	-	-	-	-	-	-	-	43	39	-	-	-	573	36	.	
-	2	-	-	-	-	-	-	-	-	12	11	-	-	-	160	.	.	
1	51	7	9	8	69	1	-	41	5	16	128	116	67	26	1	2108	359	23656
0	22	3	4	3	29	0	-	17	2	7	54	49	28	11	0	891	152	.
1	49	7	8	8	67	1	-	39	5	16	128	116	67	26	1	2100	.	.
-	2	-	1	-	2	-	-	2	-	-	-	-	-	-	8	.	.	
1	44	7	7	5	60	1	-	34	5	14	104	95	66	26	1	2023	330	20473
0	21	3	3	2	29	0	-	17	2	7	51	46	32	13	0	988	161	.
1	42	7	6	5	58	1	-	32	5	14	104	95	66	26	1	2015	.	.
-	2	-	1	-	2	-	-	2	-	-	-	-	-	-	8	.	.	
-	-	-	-	3	1	-	-	1	-	-	8	6	-	-	-	19	4	1057
-	-	-	-	28	9	-	-	9	-	-	76	57	-	-	-	180	38	.
-	-	-	-	3	1	-	-	1	-	-	8	6	-	-	-	19	.	.
-	-	-	-	-	-	-	-	-	-	-	-	-	-	-	-	-	.	.
-	7	-	2	-	8	-	-	6	-	2	16	15	1	-	-	66	25	2126
-	33	-	9	-	38	-	-	28	-	9	75	71	5	-	-	310	118	.
-	7	-	2	-	8	-	-	6	-	2	16	15	1	-	-	66	.	.
-	-	-	-	-	-	-	-	-	-	-	-	-	-	-	-	-	.	.
-	12	5	2	1	11	-	-	4	-	4	50	44	2	1	-	539	33	7436
-	16	7	3	1	15	-	-	5	-	5	67	59	3	1	-	725	44	.
-	10	5	2	1	11	-	-	5	-	4	51	45	2	1	-	536	.	.
-	2	-	-	-	-	-	-	-	-	-	-	-	-	-	-	6	.	.
-	5	2	1	-	7	-	-	3	-	3	21	21	-	-	-	156	7	2257
-	22	9	4	-	31	-	-	13	-	13	93	93	-	-	-	691	31	.
-	5	2	1	-	7	-	-	4	-	3	22	22	-	-	-	156	.	.
-	-	-	-	-	-	-	-	-	-	-	-	-	-	-	-	1	.	.
-	7	3	1	1	4	-	-	1	-	1	29	23	2	1	-	383	26	5179
-	14	6	2	2	8	-	-	2	-	2	56	44	4	2	-	740	50	.
-	5	3	1	1	4	-	-	1	-	1	29	23	2	1	-	380	.	.
-	2	-	-	-	-	-	-	-	-	-	-	-	-	-	-	5	.	.
4	405	68	30	6	91	18	8	221	32	120	959	851	117	9	57	5772	5110	93251
0	43	7	3	1	10	2	1	24	3	13	103	91	13	1	6	619	548	.
2	226	37	18	6	93	11	4	216	27	118	957	848	116	7	58	5526	.	.
2	192	34	12	-	3	7	4	23	5	2	8	7	10	3	7	275	.	.
1	3	3	-	1	2	-	-	5	-	4	29	25	7	2	1	416	53	5899
2	5	5	-	2	3	-	-	8	-	7	49	42	12	3	2	705	90	.
1	2	3	-	1	2	-	-	4	-	4	30	26	8	2	1	413	.	.
-	1	-	-	-	-	-	-	1	-	-	-	-	-	-	-	7	.	.
-	30	2	3	3	22	4	2	15	3	8	79	73	18	-	1	1594	184	17174
-	17	1	2	2	13	2	1	9	2	5	46	43	10	-	1	928	107	.
-	28	2	4	3	22	4	1	15	3	8	79	73	18	-	1	1591	.	.
-	5	-	-	-	-	-	-	1	-	-	-	-	-	-	-	3	.	.
-	28	2	3	2	21	4	2	12	-	8	69	64	18	-	1	1575	183	14159
-	20	1	2	1	15	3	1	8	-	6	49	45	13	-	1	1112	129	.
-	27	2	4	2	21	4	1	12	-	8	69	64	18	-	1	1573	.	.
-	4	-	-	-	-	-	-	1	-	-	-	-	-	-	-	2	.	.
-	2	-	-	1	1	-	-	3	3	-	10	9	-	-	-	19	1	3015
-	7	-	-	3	3	-	-	10	10	-	33	30	-	-	-	63	3	.
-	1	-	-	1	1	-	-	3	3	-	10	9	-	-	-	18	.	.
-	1	-	-	-	-	-	-	-	-	-	-	-	-	-	-	1	.	.
-	5	2	-	-	2	-	-	2	-	2	55	53	1	1	-	922	51	9513
-	5	2	-	-	2	-	-	2	-	2	58	56	1	1	-	969	54	.
-	5	2	-	-	2	-	-	2	-	2	55	53	1	1	-	917	.	.
-	-	-	-	-	-	-	-	-	-	-	-	-	-	-	-	5	.	.

A - RIKOKSIA YHTEENSÄ - BROTT SAMMANLAGT - TOTAL OF OFFENCES
 B - RIKOKSIA 10 000 ASUKASTA KOHDEN - BROTT PER 10 000 INVÄNARE - OFFENCES PER 10 000 INHABITANTS

KOKO MAA - HELA LANDET - WHOLE COUNTRY LÄÄNI - LÄN - COUNTY POLIISIPAIIRI - POLISDISTRIKT - POLICE DISTRICT KUNTA - KOMMUN - MUNICIPALITY	KAIKKI RIKOK- SET ALLA BROTT ALL OF- FENCES	RIKOSLAKIA VASTAAN TEHDYT RIKOKSET - BROTT MOT STRAFFLAGEN - OFFENCES AGAINST THE PENAL CODE											HENKEEN JA TERV. KOHDIST. RIKOK- SET		
		YH- TEENSÄ SUMMA TOTAL	OMAI- SUUS- RIKOK- SET	VAR- KAUS- STÖLD THEFT	TÖRKEÄ VAR- KAUS GROV STÖLD AGGRA- VATED THEFT	NÄPIS- TYS SNAT- TERI THEFT	MOOTT. AJON, ANAST. TILL- GREPP AV MO- TOR- FORDON THEFT OF MOTOR- VEH.	KAVAL- LUS FÖR- SKING- RING EM- BEZZLE- MENT	RYÖSTÖ RÄN ROB- BERY	VAHIN- GON- TEKO SKADE- GÖREL- SE DAMAGE TO PROP- ERTY	PETOS BEDRÄ- GERI FRAUD	VERO- PETOS SKATTE- BEDRÄ- GERI TAX FRAUD.	LIV O. HÄLSA OF- FENCES AGAINST LIFE AND HEALTH	TAPPO MURHA DRÄP MÖRD MÅN- SLAUGH- TER MURDER	
LOPPI	A	862	259	209	148	2	13	6	1	-	26	7	-	8	-
	B	1214	365	294	208	3	18	8	1	-	37	10	-	11	-
	C	695	99	49	29	-	3	3	1	-	2	5	-	8	-
	D	167	160	160	119	2	10	3	-	-	24	2	-	-	-
RENKO	A	402	70	52	32	-	3	1	-	-	11	2	-	1	-
	B	1666	290	215	133	-	12	4	-	-	46	8	-	4	-
	C	358	29	11	5	-	-	-	-	-	2	2	-	1	-
	D	44	41	41	27	-	3	1	-	-	9	-	-	-	-
MÄNTTÄ	A	1305	571	432	298	9	22	30	2	3	43	17	1	23	-
	B	746	326	247	170	5	13	17	1	2	25	10	1	13	-
	C	1028	314	182	97	5	17	21	2	3	14	16	1	21	-
	D	280	260	253	204	4	5	9	-	-	29	1	-	2	-
KUOREVESI	A	250	53	34	23	2	1	2	-	-	5	1	-	3	-
	B	800	170	109	74	6	3	6	-	-	16	3	-	10	-
	C	221	28	10	4	1	1	2	-	-	1	1	-	3	-
	D	30	26	25	20	1	-	-	-	-	4	-	-	-	-
MÄNTTÄ	A	683	342	265	180	6	16	18	1	2	23	11	1	11	-
	B	877	439	340	231	8	21	23	1	3	30	14	1	14	-
	C	522	192	117	61	4	13	10	1	2	8	11	1	11	-
	D	163	152	150	121	2	3	8	-	-	15	-	-	-	-
VILPPULA	A	372	176	133	95	1	5	10	1	1	15	5	-	9	-
	B	565	267	202	144	2	8	15	2	2	23	8	-	14	-
	C	285	94	55	32	-	3	9	1	1	5	4	-	7	-
	D	87	82	78	63	1	2	1	-	-	10	1	-	2	-
NOKIA	A	3329	1659	1192	590	19	93	118	6	5	179	79	1	160	1
	B	912	455	327	162	5	25	32	2	1	49	22	0	44	0
	C	2523	898	458	160	5	66	44	6	5	38	69	1	150	1
	D	832	787	755	438	14	31	80	-	-	144	10	-	12	-
NOKIA	A	2794	1369	968	443	13	84	97	5	4	152	74	-	145	1
	B	1102	540	382	175	5	33	38	2	2	60	29	-	57	0
	C	2155	772	393	128	5	61	37	5	4	30	65	-	135	1
	D	660	618	593	321	8	27	65	-	-	125	9	-	11	-
PIRKKALA	A	535	290	224	147	6	9	21	1	1	27	5	1	15	-
	B	480	260	201	132	5	8	19	1	1	24	4	1	13	-
	C	368	126	65	32	-	5	7	1	1	8	4	1	15	-
	D	172	169	162	117	6	4	15	-	-	19	1	-	1	-
ORIVESI	A	3114	651	462	252	9	45	12	4	2	103	22	1	64	2
	B	2274	475	337	184	7	33	9	3	1	75	16	1	47	1
	C	2772	309	128	40	4	21	8	3	2	21	16	1	62	2
	D	344	344	336	214	5	24	4	1	-	82	6	-	2	-
JUUPAJOKI	A	167	66	49	23	6	1	2	2	-	11	4	-	6	-
	B	678	268	199	93	24	4	8	8	-	45	16	-	24	-
	C	133	32	15	2	3	-	1	2	-	4	3	-	6	-
	D	34	34	34	21	3	1	1	-	-	7	1	-	-	-
LÄNGELMÄKI	A	1072	61	48	32	1	7	1	-	-	6	1	-	2	-
	B	5204	296	233	155	5	34	5	-	-	29	5	-	10	-
	C	1040	29	16	9	-	4	1	-	-	2	-	-	2	-
	D	32	32	32	23	1	3	-	-	-	4	1	-	-	-
ORIVESI	A	1875	524	365	197	2	37	9	2	2	86	17	1	56	2
	B	2045	571	398	215	2	40	10	2	2	94	19	1	61	2
	C	1599	248	97	29	1	17	6	1	2	15	13	1	54	2
	D	278	278	270	170	1	20	3	1	-	71	4	-	2	-
PADASJOKI	A	894	281	171	80	8	11	5	1	-	47	6	3	31	-
	B	1987	624	380	178	18	24	11	2	-	104	13	7	69	-
	C	746	140	46	18	-	6	1	-	-	12	2	3	32	-
	D	170	153	129	63	8	5	4	1	-	38	4	-	5	-
PÄLKÄNE	A	1236	394	329	83	5	4	3	1	1	48	168	-	22	-
	B	1907	608	507	128	8	6	5	2	2	74	259	-	34	-
	C	1100	277	223	23	3	4	2	1	-	11	164	-	18	-
	D	136	117	106	60	2	-	1	-	-	1	37	4	-	4
LUOPIOINEN	A	281	231	208	21	1	1	2	1	1	14	163	-	10	-
	B	1108	911	820	83	4	4	8	4	4	55	642	-	39	-
	C	236	191	171	1	-	1	1	1	-	4	159	-	8	-
	D	45	40	37	20	1	-	1	-	-	1	10	4	-	2



C - SELVITETTYJÄ RIKOKSIA YHTEENSÄ - UPPKLARADE BROTT SAMMANLAGT - TOTAL OF CLEARED OFFENCES
 D - EDELLEEN TUTKITTAVANA TILASTOUUDEN AIKANA ILMOITETTUJA RIKOKSIA - FORTFARANDE ANHÄNGIGA UNDER STATISTIKÅRET ANMÄLDA BROTT
 - OFFENCES REPORTED DURING THE STATISTICAL YEAR STILL UNDER INVESTIGATION

TAPON TAI MURHAN YRITYS FÖRSÖK TILL DRÄP E. MORD ATTD MANSL. OR		PAHOIN- PITELY MISS AS- SAULT	TÜRKEÄ PAHOIN- PITELY MISS- HANDEL AGORA- VATED AS- SAULT	LIEVÄ PAHOIN- PITELY MISS- HANDEL PETTY MANSL. SAULT	KUOLE- MAN- TUOTT. DÖDS- VÄL- LANDE INVOL- UNTARY MANSL. CAUS- ING OF BODILY INJURY	RUU- MIIN- VAMMAN TUOTT. VÄLL. AV KR. NEGL. CAUS- ING OF BODILY INJURY	SI- VEEL- LISYYS-OF RIKOK- WHICH SET VÄKI- SEDLIG- VÄKI- SET	SIITÄ DÄRAV JULK. - OF WHICH RIKOK- SET VÄKI- SINNA- VAST. OMAIS. VIRKA- HAITAN- SET	SIITÄ DÄRAV - OF WHICH RIKOK- SET VÄKI- SINNA- VAST. OMAIS. VIRKA- HAITAN- SET	LIIKEN- NEJUO- PUMUS- OF RIKOK- WHICH SET VÄKI- SINNA- VAST. OMAIS. VIRKA- HAITAN- SET	SIITÄ DÄRAV - OF WHICH RIKOK- SET VÄKI- SINNA- VAST. OMAIS. VIRKA- HAITAN- SET	PÄIH- DERI- KOKSET RUSME- DELS- OF FENCES ALKOH. HUUMA- PIT. USAINE- OF FENCES	SIITÄ DÄRAV - OF WHICH RIKOK- SET VÄKI- SINNA- VAST. OMAIS. VIRKA- HAITAN- SET	LII- KENNE- MYKSEN TAKIA FOLK- SÄI- MÄNGD POPU- LATION	PÄHTY- VÄKI- LUKU 31.12. 1988				
-	-	4	2	-	-	2	-	-	2	-	2	40	39	1	1	-	596	36	7100
-	-	6	3	-	-	3	-	-	3	-	3	56	55	1	1	-	839	51	.
-	-	4	2	-	-	2	-	-	2	-	2	40	39	1	1	-	591	.	.
-	-	-	-	-	-	-	-	-	-	-	-	-	-	-	-	5	.	.	.
-	-	1	-	-	-	-	-	-	-	-	-	15	14	-	-	-	326	15	2413
-	-	4	-	-	-	-	-	-	-	-	-	62	58	-	-	-	1351	62	.
-	-	1	-	-	-	-	-	-	-	-	-	15	14	-	-	-	326	.	.
1	19	3	-	-	-	3	3	15	3	5	88	84	3	1	1	652	241	17501	
1	11	2	-	-	-	2	2	9	2	3	50	48	2	1	1	373	138	.	
1	17	3	-	-	-	3	3	15	3	5	88	84	3	1	1	652	.	.	
-	2	-	-	-	-	-	-	-	-	-	-	-	-	-	-	-	-	.	.
-	3	-	-	-	-	-	-	-	-	-	-	14	14	1	1	-	178	6	3126
-	10	-	-	-	-	-	-	-	-	-	-	45	45	3	3	-	569	19	.
-	3	-	-	-	-	-	-	-	-	-	-	14	14	1	1	-	178	.	.
-	11	-	-	-	-	3	3	14	3	5	44	42	1	-	1	301	177	7788	
-	14	-	-	-	-	4	4	18	4	6	56	54	1	-	1	386	227	.	
-	11	-	-	-	-	3	3	14	3	5	44	42	1	-	1	301	.	.	
1	5	3	-	-	-	-	-	1	-	-	30	28	1	-	-	173	58	6587	
2	8	5	-	-	-	-	-	2	-	-	46	43	2	-	-	263	88	.	
1	3	3	-	-	-	-	-	1	-	-	30	28	1	-	-	173	.	.	
-	2	-	-	-	-	-	-	-	-	-	-	-	-	-	-	-	-	.	.
1	57	19	4	3	72	5	3	40	12	15	202	183	55	4	9	1481	787	36487	
0	16	5	1	1	20	1	1	11	3	4	55	50	15	1	2	406	216	.	
1	48	19	3	3	72	2	2	40	12	15	204	184	53	4	8	1447	.	.	
-	11	-	1	-	-	3	3	-	-	-	-	-	2	1	1	34	.	.	
-	49	19	4	3	67	3	2	35	9	14	176	159	44	4	1	1281	694	25344	
-	19	7	2	1	26	1	1	14	4	6	69	63	17	2	0	505	274	.	
-	40	19	3	3	67	1	1	35	9	14	178	160	43	4	-	1249	.	.	
-	10	-	1	-	-	2	2	-	-	-	-	-	1	-	1	32	.	.	
1	8	-	-	-	5	2	1	5	3	1	26	24	11	-	8	200	93	11143	
1	7	-	-	-	4	2	1	4	3	1	23	22	10	-	7	179	83	.	
1	8	-	-	-	5	1	-	5	3	1	26	24	10	-	8	198	.	.	
-	1	-	-	-	-	1	1	-	-	-	-	-	1	-	-	2	.	.	
2	35	2	4	3	13	1	1	17	3	6	92	82	1	-	-	2441	215	13691	
1	26	1	3	2	9	1	1	12	2	4	67	60	1	-	-	1783	157	.	
2	34	2	3	3	13	-	-	16	3	6	92	82	1	-	-	2441	.	.	
-	1	-	1	-	-	1	1	1	-	-	-	-	-	-	-	-	-	.	.
1	1	-	-	1	2	-	-	-	-	-	8	8	-	-	-	96	9	2462	
4	4	-	-	4	8	-	-	-	-	-	32	32	-	-	-	390	37	.	
1	1	-	-	1	2	-	-	-	-	-	8	8	-	-	-	96	.	.	
-	-	-	-	-	-	-	-	-	-	-	-	-	-	-	-	-	-	.	.
-	-	-	-	1	-	-	-	-	-	-	10	7	-	-	-	1011	9	2060	
-	-	-	-	5	-	-	-	-	-	-	49	34	-	-	-	4908	44	.	
-	-	-	-	1	-	-	-	-	-	-	10	7	-	-	-	1011	.	.	
1	34	2	4	1	11	1	1	17	3	6	74	67	1	-	-	1334	197	9169	
1	37	2	4	1	12	1	1	19	3	7	81	73	1	-	-	1455	215	.	
1	33	2	3	1	11	-	-	16	3	6	74	67	1	-	-	1334	.	.	
-	1	-	1	-	-	1	1	1	-	-	-	-	-	-	-	-	-	.	.
-	8	3	12	1	5	-	-	6	-	3	55	43	2	-	-	602	29	4500	
-	18	7	27	2	11	-	-	13	-	7	122	96	4	-	-	1338	64	.	
-	7	3	13	1	7	-	-	5	-	3	51	40	2	-	-	598	.	.	
-	3	1	-	-	-	-	-	1	-	-	6	5	-	-	-	13	.	.	
-	8	3	4	1	5	2	-	3	-	2	29	29	2	-	2	815	36	6483	
-	12	5	6	2	8	3	-	5	-	3	45	45	3	-	3	1257	56	.	
-	7	3	2	1	5	-	-	3	-	2	26	26	2	-	2	804	.	.	
-	1	-	2	-	-	2	-	-	-	-	3	3	-	-	-	11	.	.	
-	4	-	4	1	1	1	-	1	-	1	8	8	1	-	1	35	16	2537	
-	16	-	16	4	4	4	-	4	-	4	32	32	4	-	4	138	63	.	
-	4	-	2	1	1	1	-	1	-	1	8	8	1	-	1	33	.	.	
-	-	-	2	-	-	1	-	-	-	-	-	-	-	-	-	2	.	.	



A = RIKOKSIA YHTEENSÄ - BROTT SAMMANLAGT - TOTAL OF OFFENCES
 B = RIKOKSIA 10 000 ASUKASTA KOHDEN - BROTT PER 10 000 INVÄNARE - OFFENCES PER 10 000 INHABITANTS

KOKO MAA - HELA LANDET - WHOLE COUNTRY LÄÄNI - LÄN - COUNTY POLIISIPIIRI - POLISDISTRIKT - POLICE DISTRICT KUNTA - KOMMUN - MUNICIPALITY	KAIKKI RIKOK- SET ALLA BROTT ALL OF- FENCES	YH- TEENSÄ SUMMA TOTAL	OMAI- SUUS- RIKOK- SET	RIKOSLAKIA VASTAAN TEHDYT RIKOKSET - BROTT MOT STRAFFLAGEN - OFFENCES AGAINST THE PENAL CODE										HENKEEN JA TERV. KOHDIST. RIKOK- SET	TAPPO MURHA DRÅP MORD MAN- SLAUGH- TER MURDER
				SIITÄ - DÄRAV - OF WHICH	VAR- KAUS- STÖLD OF- THEFT	TÖRKEÄ VAR- KAUS GROV STÖLD AGGRA- VATED THEFT	NÄPIS- TYS SNAT- TERI PETTY THEFT	MOOTT. AJON. ANAST. TILL- GREPP AV MO- TOR- FORDON THEFT OF MOTOR- VEH.	KAVAL- LUS FÜR- SKING- RING EM- BEZZLE- MENT	RYÖSTÖ RÄN ROB- BERY	VAHIN- GON- TEKO SKADE- CÖREL- SE DAMAGE TO PROP- ERTY	PETOS BEDRÄ- GERI FRAUD	VERO- PETOS SKATTE- MOT BEDRÄ- GERI TAX FRAUD		
<u>PÄLKÄNE</u>	A	955	163	121	62	4	3	1	-	-	34	5	-	12	-
	B	2420	413	307	157	10	8	3	-	-	86	13	-	30	-
	C	864	86	52	22	3	3	1	-	-	7	5	-	10	-
	D	91	77	69	40	1	-	-	-	-	27	-	-	2	-
<u>RIIHIMÄKI</u>	A	4676	2625	2146	804	23	297	137	9	9	399	276	1	166	1
	B	1881	1056	863	323	9	119	55	4	4	160	111	0	67	0
	C	3498	1459	1024	197	9	185	79	9	6	83	284	1	134	1
	D	1269	1254	1199	630	14	121	62	2	4	320	-	-	38	-
<u>RUOVESI</u>	A	444	227	153	70	5	18	5	1	1	38	5	-	17	1
	B	721	369	248	114	8	29	8	2	2	62	8	-	28	2
	C	330	114	46	15	1	6	3	1	1	7	5	-	15	1
	D	122	120	114	57	5	12	2	-	-	31	-	-	2	-
<u>SOMERO</u>	A	1241	272	183	79	2	21	4	4	-	58	7	-	13	-
	B	1244	273	183	79	2	21	4	4	-	58	7	-	13	-
	C	1133	161	72	15	-	21	4	3	-	18	6	-	13	-
	D	123	121	119	70	2	-	1	1	-	40	1	-	2	-
<u>TAMPERE - TAMMERFORS</u>	A	31593	19005	16219	5730	231	1336	781	173	92	1527	4564	-	906	6
	B	1847	1111	948	335	14	78	46	10	5	89	267	-	53	0
	C	23531	10987	8519	1156	64	1208	269	130	40	400	3824	1	762	6
	D	9786	9598	9200	4754	172	174	558	77	59	1139	1550	-	172	-
<u>TOIJALA</u>	A	2302	973	728	311	6	64	21	12	8	106	171	-	94	2
	B	1455	615	460	197	4	40	13	8	5	67	108	-	59	1
	C	1891	582	351	74	5	34	7	10	6	26	164	-	88	2
	D	480	435	413	262	2	36	14	2	2	84	7	-	12	-
<u>KYLMÄKOSKI</u>	A	399	210	170	34	-	3	4	2	-	16	109	-	13	1
	B	1591	837	678	136	-	12	16	8	-	64	435	-	52	4
	C	350	164	129	13	-	-	2	1	-	2	109	-	12	1
	D	61	50	45	25	-	3	2	1	-	14	-	-	1	-
<u>TOIJALA</u>	A	1199	502	361	173	6	50	13	7	6	60	21	-	59	1
	B	1475	618	444	213	7	62	16	9	7	74	26	-	73	1
	C	965	273	138	42	5	27	4	6	4	15	14	-	53	1
	D	266	252	242	145	2	25	9	1	2	47	7	-	8	-
<u>VIITALA</u>	A	704	261	197	104	-	11	4	3	2	30	41	-	22	-
	B	1358	503	380	201	-	21	8	6	4	58	79	-	42	-
	C	576	145	84	19	-	7	1	3	2	9	41	-	23	-
	D	153	133	126	92	-	8	3	-	-	23	-	-	3	-
<u>URJALA</u>	A	780	193	130	61	6	6	6	3	1	30	13	-	18	-
	B	1265	313	211	99	10	10	10	5	2	49	21	-	29	-
	C	657	109	46	15	-	3	3	2	1	5	13	-	18	-
	D	123	84	84	46	6	3	3	1	-	25	-	-	-	-
<u>VALKEAKOSKI</u>	A	3028	1103	865	465	3	52	68	11	1	147	49	-	72	-
	B	1361	496	389	209	1	23	31	5	0	66	22	-	32	-
	C	2407	488	273	77	2	47	32	9	1	29	44	-	58	-
	D	643	634	610	392	1	6	38	2	-	120	12	-	15	-
<u>VIRRAAT - VIRDOIS</u>	A	891	370	230	105	1	18	8	-	-	56	23	-	34	-
	B	967	401	250	114	1	20	9	-	-	61	25	-	37	-
	C	713	197	85	12	1	10	7	1	-	25	15	-	20	-
	D	186	180	149	94	-	8	1	-	-	32	8	-	14	-
<u>YLÖJÄRVI</u>	A	1831	722	569	332	11	33	28	8	-	61	51	-	34	-
	B	878	346	273	159	5	16	13	4	-	29	24	-	16	-
	C	1441	361	228	74	1	22	12	6	-	27	44	-	28	-
	D	453	420	397	288	11	14	17	2	-	54	7	-	6	-
<u>KURU</u>	A	192	99	79	30	1	1	2	-	-	6	10	-	7	-
	B	610	315	251	95	3	3	6	-	-	19	32	-	22	-
	C	155	67	48	7	-	-	1	-	-	1	10	-	7	-
	D	42	36	35	26	1	1	1	-	-	6	-	-	-	-
<u>YLÖJÄRVI</u>	A	1639	623	490	302	10	32	26	8	-	55	41	-	27	-
	B	925	352	277	170	6	18	15	5	-	31	23	-	15	-
	C	1286	294	180	67	1	22	11	6	-	26	34	-	21	-
	D	411	384	362	262	10	13	16	2	-	48	7	-	6	-
<u>KYMEN LÄÄNI - KYMMENE LÄN</u>	A	57785	26503	21335	9151	235	1657	1496	134	118	3201	4049	17	1377	8
	B	1720	789	635	272	7	49	45	4	4	95	121	1	41	0
	C	44618	13998	9349	1730	95	1272	633	89	67	745	3932	13	1080	6
	D	14663	13765	12946	7633	161	426	922	50	55	2551	538	5	415	2

C - SELVITETTYJÄ RIKOKSIA YHTEENSÄ - UPPKLARADE BROTT SAMMANLAGT - TOTAL OF CLEARED OFFENCES
D - EDELLEEN TUTKITTAVANA TILASTOVOUDEN AIKANA ILMOITETTUJA RIKOKSIA - FORTFARANDE ANHÄNGIGA UNDER STATISTIKÅRET ANMÄLDA BROTT
- OFFENCES REPORTED DURING THE STATISTICAL YEAR STILL UNDER INVESTIGATION

SIITÄ - DÄRAV - OF WHICH				SI- VEEL- LISYYS- RIKOK- SET	SIITÄ DÄRAV - OF WHICH	RIKOK- SET VIRAN- OMAIS. VAST. BROTT NEN MOT MYN- DIGHET OF- FENCES AG. PUBLIC AUTH.	SIITÄ - DÄRAV - OF WHICH	LIIKEN- NEJUO- RUMUS- OF- RIKOK- WHICH	SIITÄ RATTI- JUOPU- MUS RATTI- RYLLE- RI ENNESS DRUNK- EN DRIV- ING	PÄIH- DERI- KOKSET RUSME- DELS- BROTT OF- FENCES	SIITÄ DÄRAV OF WHICH	LIH- KENNE- RIKOK- SET TRAFIK- BROTT TRAF- BERU- FENCES	LIH- KENNE- RIKOK- SET TRAFIK- BROTT TRAF- BERU- FENCES	PÄIH- TY- VÄKI- MYKSEN LUKU FOLK- MÄNGD POPUL- ATION	31.12. 1988			
-	4	3	-	-	4	1	-	2	-	1	21	21	1	-	1	780	20	3946
-	10	8	-	-	10	3	-	5	-	3	53	53	3	-	3	1977	51	.
-	3	3	-	-	4	-	-	2	-	1	18	18	1	-	1	771	.	.
-	1	-	-	-	-	1	-	-	-	-	3	3	-	-	-	9	.	.
-	117	16	12	4	9	7	2	72	11	34	183	173	84	3	16	1855	1615	24862
-	47	6	5	2	4	3	1	29	4	14	74	70	34	1	6	746	650	.
-	87	15	12	3	9	5	1	71	10	32	183	173	78	2	11	1853	.	.
-	36	1	-	1	-	2	1	5	1	2	-	-	7	1	6	2	.	.
-	5	-	-	1	10	-	-	7	1	1	41	31	-	-	-	192	81	6157
-	8	-	-	2	16	-	-	11	2	2	67	50	-	-	-	312	132	.
-	4	-	-	1	9	-	-	6	1	1	41	31	-	-	-	191	.	.
-	1	-	-	-	1	-	-	1	-	-	-	-	-	-	-	2	.	.
-	1	1	5	1	5	1	1	7	3	4	55	53	10	1	2	914	59	9978
-	1	1	5	1	5	1	1	7	3	4	55	53	10	1	2	916	59	.
-	3	1	3	1	5	1	1	7	3	4	55	53	10	1	2	916	.	.
-	-	-	2	-	-	-	-	-	-	-	-	-	-	-	-	2	.	.
4	540	63	251	5	34	55	23	355	26	229	1030	947	294	2	60	10854	8021	171068
0	32	4	15	0	2	3	1	21	2	13	60	55	17	0	4	634	469	.
4	432	42	251	5	20	24	11	329	26	214	1039	956	274	-	46	10767	.	.
-	129	27	-	-	14	33	14	36	-	15	2	2	24	2	18	90	.	.
-	59	8	3	3	17	1	1	27	-	14	98	85	20	2	1	1164	379	15820
-	37	5	2	2	11	1	1	17	-	9	62	54	13	1	1	736	240	.
-	52	9	4	3	16	1	1	27	-	14	99	86	20	2	1	1156	.	.
-	11	-	-	-	1	-	-	1	-	-	-	-	-	-	-	23	.	.
-	7	1	-	1	3	-	-	3	-	2	17	16	-	-	-	159	21	2508
-	28	4	-	4	12	-	-	12	-	8	68	64	-	-	-	634	84	.
-	6	1	-	1	3	-	-	2	-	2	17	16	-	-	-	158	.	.
-	1	-	-	-	-	-	-	1	-	-	-	-	-	-	-	6	.	.
-	42	4	1	2	8	1	1	21	-	9	50	42	13	-	1	618	309	8127
-	52	5	1	2	10	1	1	26	-	11	62	52	16	-	1	760	380	.
-	36	4	1	2	8	1	1	22	-	9	51	43	13	-	1	614	.	.
-	8	-	-	-	-	-	-	-	-	-	-	-	-	-	-	10	.	.
-	10	3	2	-	6	-	-	3	-	3	31	27	7	2	-	387	49	5185
-	19	6	4	-	12	-	-	6	-	6	60	52	14	4	-	746	95	.
-	10	4	3	-	5	-	-	3	-	3	31	27	7	2	-	384	.	.
-	2	-	-	-	1	-	-	-	-	-	-	-	-	-	-	7	.	.
-	10	1	-	-	5	-	-	5	1	1	35	33	-	-	-	572	31	6164
-	16	2	-	-	8	-	-	8	2	2	57	54	-	-	-	928	50	.
-	10	1	-	-	5	-	-	5	1	1	35	33	-	-	-	536	.	.
-	-	-	-	-	-	-	-	-	-	-	-	-	-	-	-	36	.	.
-	38	6	12	2	14	8	1	30	1	21	111	96	17	-	7	1807	552	22242
-	17	3	5	1	6	4	0	13	0	9	50	43	8	-	3	812	248	.
-	31	4	11	2	10	8	1	29	1	21	110	95	17	-	7	1805	.	.
-	8	2	1	-	4	-	-	1	-	-	1	1	-	-	-	5	.	.
-	25	2	-	2	4	5	1	22	3	8	66	55	6	-	-	418	220	9216
-	27	2	-	2	4	5	1	24	3	9	72	60	7	-	-	454	239	.
-	14	1	-	2	3	2	-	17	3	6	64	54	6	-	-	417	.	.
-	11	1	-	-	1	3	1	5	-	2	5	4	-	-	-	1	.	.
-	20	3	-	3	8	3	-	13	5	6	80	73	6	-	2	1005	161	20859
-	10	1	-	1	4	1	-	6	2	3	38	35	3	-	1	482	77	.
-	15	3	-	3	7	2	-	13	5	5	80	73	5	-	2	978	.	.
-	5	-	-	-	1	1	-	1	-	1	-	-	1	-	-	27	.	.
-	7	-	-	-	-	-	-	-	-	-	12	11	2	-	2	75	9	3145
-	22	-	-	-	-	-	-	-	-	-	38	35	6	-	6	238	29	.
-	7	-	-	-	-	-	-	-	-	-	12	11	2	-	2	72	.	.
-	-	-	-	-	-	-	-	-	-	-	-	-	-	-	-	3	.	.
-	13	3	-	3	8	3	-	13	5	6	68	62	4	-	-	930	152	17714
-	7	2	-	2	5	2	-	7	3	3	38	35	2	-	-	525	86	.
-	8	3	-	3	7	2	-	13	5	5	68	62	3	-	-	906	.	.
-	5	-	-	-	1	1	-	1	-	1	-	-	1	-	-	24	.	.
13	877	119	93	37	212	58	23	490	99	201	2566	2266	541	13	42	28945	6859	335922
0	26	4	3	1	6	2	1	15	3	6	76	67	16	0	1	862	204	.
12	607	103	78	39	219	38	12	460	86	199	2573	2274	533	11	40	28406	.	.
1	348	32	22	2	4	20	11	53	20	5	60	52	13	2	4	736	.	.



A - RIKOKSIA YHTEENSÄ - BROTT SAMMANLAGT - TOTAL OF OFFENCES
 B - RIKOKSIA 10 000 ASUKASTA KOHDEN - BROTT PER 10 000 INVÄNARE - OFFENCES PER 10 000 INHABITANTS

KOKO MAA - HELA LANDET - WHOLE COUNTRY LÄÄNI - LÄN - COUNTY POLIISIPIIRI - POLISDISTRIKT - POLICE DISTRICT KUNTA - KOMMUN - MUNICIPALITY	KAIKKI RIKOK- SET ALLA BROTT ALL SUMMA OF- FENCES TOTAL	YH- TEENSÄ SUUS- RIKOK- SET FENCES TOTAL	RIKOSLAKIA VASTAAN TEHDYT RIKOKSET - BROTT MOT STRAFFLAGEN - OFFENCES AGAINST THE PENAL CODE								HENKEEN JA TERV. KOHDIST. RIKOK- SET BROTT MURHA DRÄP LIV O. MORD MAN- SLAUGH- TER MURDER LIFE AND HEALTH			
			EGEN- DOMS- BROTT OF- FENCES AGAINST PROP- ERTY	VAR- KAUS- STÖLD THEFT	TÖRKEÄ VAR- KAUS- GROV STÖLD AGGRA- VATED THEFT	NÄPIS- TYS SNAT- TERI PETTY THEFT	MOOTT. AJON. ANAST. TILL- GREPP AV MO- TOR- FORDON THEFT OF MOTOR- VEH.	KAVAL- LUS FÖR- SKING- RING EM- BEZZLE- MENT	RYÖSTÖ RÄN ROB- BERY	VAHIN- GON- TEKO SKADE- GÖREL- SE DAMAGE TO PROP- ERTY	PETOS BEDRÄ- GERI FRAUD	VERO- PETOS SKATTE- BEDRÄ- GERI TAX FRAUD	SET BROTT MOT LIV O. HÄLSA OF- FENCES AGAINST LIFE AND HEALTH	TAPPO MURHA DRÄP MORD MAN- SLAUGH- TER MURDER
KAUPUNGIT - STÄDER	A 39655	21712	17813	7352	173	1429	1240	119	113	2646	3686	10	1134	6
B 1730	947	777	321	8	62	54	5	5	115	161	0	49	0	
C 28782	11361	7880	1246	75	1128	493	81	62	558	3594	9	864	5	
D 12290	11547	10848	6289	119	342	804	42	55	2172	513	2	380	1	
MUUT KUNNAT - ÖVRIGA KOMMUNERA	18130	4791	3522	1799	62	228	256	15	5	555	363	7	243	2
B 1699	449	330	169	6	21	24	1	0	52	34	1	23	0	
C 15836	2637	1469	484	20	144	140	8	5	187	338	4	216	1	
D 2373	2218	2098	1344	42	84	118	8	-	379	25	3	35	1	
ANJALANKOSKI	A 3760	793	564	236	10	62	56	2	2	104	32	-	61	-
B 1960	413	294	123	5	32	29	1	1	54	17	-	32	-	
C 3387	420	193	35	5	35	29	2	2	39	25	-	61	-	
D 373	373	371	201	5	27	27	-	-	65	7	-	-	-	
ELIMÄKI	A 2182	403	333	96	4	20	19	2	-	33	141	-	8	-
B 2552	471	389	112	5	23	22	2	-	39	165	-	9	-	
C 2019	248	181	17	-	10	9	-	-	11	131	-	8	-	
D 174	166	162	84	4	10	11	2	-	26	10	-	-	-	
HAMINA - FREDRIKSHAMN	A 1913	1059	866	421	10	60	63	2	6	191	47	-	74	-
B 1883	1042	852	414	10	59	62	2	6	188	46	-	73	-	
C 1075	246	119	11	2	46	8	1	4	23	10	-	35	-	
D 838	813	747	410	8	14	55	1	2	168	37	-	39	-	
IITTI	A 1738	246	161	93	7	5	12	-	-	29	8	3	19	-
B 2242	317	208	120	9	6	15	-	-	37	10	4	25	-	
C 1645	156	73	34	4	3	8	-	-	12	6	2	17	-	
D 93	90	88	59	3	2	4	-	-	17	2	1	2	-	
IMATRA	A 5382	3388	2765	1004	23	244	196	20	8	331	825	-	158	-
B 1576	992	810	294	7	71	57	6	2	97	242	-	46	-	
C 4159	2179	1591	250	11	192	124	18	5	83	818	-	143	-	
D 1273	1254	1216	772	12	58	74	2	3	250	13	-	17	-	
JOUTSENO	A 1764	687	516	249	9	50	56	3	-	83	16	1	32	-
B 1504	586	440	212	8	43	48	3	-	71	14	1	27	-	
C 1492	422	262	104	4	38	40	3	-	37	16	1	27	-	
D 272	265	254	145	5	12	16	-	-	46	-	-	5	-	
KOTKA	A 9293	5442	4471	2022	28	318	313	62	32	669	839	4	268	4
B 1625	952	782	354	5	56	55	11	6	117	147	1	47	1	
C 6313	2847	2007	289	15	283	100	32	16	125	964	4	176	3	
D 3927	3346	3007	1822	24	62	252	33	18	596	160	-	156	1	
KOUVOLA	A 10376	4257	3484	1319	47	296	266	5	14	604	613	4	221	1
B 2419	992	812	308	11	69	62	1	3	141	143	1	52	0	
C 7918	1866	1180	202	11	217	95	4	11	149	366	2	158	1	
D 2544	2473	2381	1149	37	83	183	2	3	472	248	2	66	-	
KOUVOLA	A 6786	3675	3062	1076	42	275	228	5	14	531	601	4	190	1
B 2128	1152	960	337	13	86	71	2	4	167	188	1	60	0	
C 4637	1586	1050	156	10	206	81	4	11	123	355	2	133	1	
D 2216	2154	2073	943	33	73	159	2	3	420	247	2	59	-	
VALKEALA	A 3590	582	422	243	5	21	38	-	-	73	12	-	31	-
B 3263	529	384	221	5	19	35	-	-	66	11	-	28	-	
C 3281	280	130	46	1	11	14	-	-	26	11	-	25	-	
D 328	319	308	206	4	10	24	-	-	52	1	-	7	-	
KUUSANKOSKI	A 3759	1619	1235	740	16	83	113	4	11	212	31	2	99	1
B 1583	682	520	312	7	35	48	2	5	89	13	1	42	0	
C 2696	587	239	73	-	42	32	4	4	34	26	2	78	1	
D 1094	1049	1006	671	16	41	81	-	7	180	8	-	26	-	
JAALA	A 385	103	73	53	2	7	1	-	-	7	1	-	4	-
B 1929	516	366	266	10	35	5	-	-	35	5	-	20	-	
C 310	33	9	5	-	-	-	-	-	2	-	-	1	-	
D 75	70	64	48	2	7	1	-	-	5	1	-	3	-	
KUUSANKOSKI	A 3374	1516	1162	687	14	76	112	4	11	205	30	2	95	1
B 1552	697	534	316	6	35	52	2	5	94	14	1	44	0	
C 2386	554	230	68	-	42	32	4	4	32	26	2	77	1	
D 1019	979	942	623	14	34	80	-	7	175	7	-	23	-	
LAPPEENRANTA - VILLMANSTRAND	A 9147	5839	4923	1906	46	394	272	24	40	615	1312	-	288	-
B 1665	1063	896	347	8	72	50	4	7	112	239	-	52	-	
C 6825	3529	2690	437	32	324	119	20	20	133	1396	1	239	-	
D 2644	2628	2492	1518	23	74	157	4	22	498	42	-	86	-	



C = SELVITETTYJÄ RIKOKSIA YHTEENSÄ - UPPKLARADE BROTT SAMMANLAGT - TOTAL OF CLEARED OFFENCES
D = EDELLEEN TUTKITTAVANA TILASTOVUODEN AIKANA ILMOITETTUJA RIKOKSIA - FORTFARANDE ANHÄNGIGA UNDER STATISTIKÅRET ANMÄLDA BROTT
- OFFENCES REPORTED DURING THE STATISTICAL YEAR STILL UNDER INVESTIGATION

SIITÄ - DÄRAV - OF WHICH		SI- VEEL- LISYYS- RIKOK-	SIITÄ DÄRAV VÄKI- SINMA- KAAMI- NEN	RIKOK- SET VIRAN- OMAIS. BROTT	SIITÄ - DÄRAV - OF WHICH	LIIKEN- NEJUO- PUMUS- RIKOK-	SIITÄ DÄRAV OF WHICH	PÄIH- DERI- KOKSET RUSME- DELS- BROTT OF-	SIITÄ DÄRAV OF WHICH	LIIKEN- SET TRAFFIK- JUOPU- FYLLE- MUS RATTI- ING FYLLE- RI DRUNK- EN DRIV- ING	PÄIH- DERI- KOKSET RUSME- DELS- BROTT OF-	SIITÄ DÄRAV OF WHICH	LIIKEN- SET TRAFFIK- JUOPU- FYLLE- MUS RATTI- ING FYLLE- RI DRUNK- EN DRIV- ING	ALCOH. PIT. AINEEN VÄLITT. OHOVL. FORM. AV AL- KOHOL. FENCES COTICS IN ALC.	LIIL- KENNE- RIKOK- SET TRAFFIK- BERU- FENCES OF-	PÄIH- TY- VÄKI- MYKSEN LUKU TAKIA SÄI- MANGD- POPUL- OTETUT LATION	31.12. 1988	
10	750	100	73	22	160	52	19	383	85	166	1834	1619	494	12	33	16119	6100	229232
0	33	4	3	1	7	2	1	17	4	7	80	71	22	1	1	703	266	.
10	501	85	58	25	167	34	9	363	74	164	1844	1630	488	11	32	15639	.	.
-	322	31	22	-	3	18	10	41	18	5	52	44	11	1	3	663	.	.
3	127	19	20	15	52	6	4	107	14	35	732	647	47	1	9	12826	759	106690
0	12	2	2	1	5	1	0	10	1	3	69	61	4	0	1	1202	71	.
2	106	18	20	14	52	4	3	97	12	35	729	644	45	-	8	12767	.	.
1	26	1	-	2	1	2	1	12	2	-	8	8	2	1	1	73	.	.
-	29	8	8	2	14	5	1	20	9	7	108	101	17	-	-	2885	222	19185
-	15	4	4	1	7	3	1	10	5	4	56	53	9	-	-	1504	116	.
-	29	8	8	2	14	4	1	19	9	7	108	101	17	-	-	2885	.	.
-	-	-	-	-	-	1	-	1	-	-	-	-	-	-	-	-	.	.
-	3	1	-	1	3	-	-	6	2	2	45	42	1	-	-	1764	47	8551
-	4	1	-	1	4	-	-	7	2	2	53	49	1	-	-	2063	55	.
-	3	1	-	1	3	-	-	6	2	2	45	42	1	-	-	1758	.	.
-	-	-	-	-	-	-	-	-	-	-	-	-	-	-	-	6	.	.
-	56	7	6	1	3	1	1	23	1	15	71	63	10	-	2	819	356	10161
-	55	7	6	1	3	1	1	23	1	15	70	62	10	-	2	806	350	.
-	24	3	4	1	3	-	-	19	-	14	65	58	6	-	2	801	.	.
-	32	4	2	-	-	1	1	4	1	1	6	5	4	-	-	18	.	.
-	14	2	-	1	1	2	2	4	2	1	54	51	8	-	-	1453	60	7752
-	18	3	-	1	1	3	3	5	3	1	70	66	10	-	-	1874	77	.
-	12	2	-	1	1	2	2	4	2	1	54	51	8	-	-	1453	.	.
-	2	-	-	-	-	-	-	-	-	-	-	-	-	-	-	-	.	.
1	111	5	15	1	15	6	2	51	16	11	353	315	107	1	5	1700	882	34143
0	33	1	4	0	4	2	1	15	5	3	103	92	31	0	1	498	258	.
1	99	5	13	1	14	5	2	48	15	11	353	315	106	1	5	1688	.	.
-	14	-	2	-	1	1	-	3	1	-	-	-	1	-	-	17	.	.
-	24	1	2	1	2	1	1	27	2	8	77	71	14	-	6	994	165	11731
-	20	1	2	1	2	1	1	23	2	7	66	61	12	-	5	847	141	.
-	21	1	2	1	2	1	1	27	2	8	77	71	14	-	6	987	.	.
-	3	-	-	-	-	-	-	-	-	-	-	-	-	-	-	7	.	.
5	199	25	13	2	20	15	5	70	24	23	431	384	64	3	4	3504	1280	57181
1	35	4	2	0	3	3	1	12	4	4	75	67	11	1	1	613	224	.
5	104	22	7	5	29	5	-	60	13	22	446	399	61	2	1	3128	.	.
-	135	12	8	-	-	10	5	24	14	4	46	39	6	1	3	538	.	.
2	178	8	5	7	20	13	5	86	16	44	392	343	166	-	5	5742	1599	42892
0	41	2	1	2	5	3	1	20	4	10	91	80	39	-	1	1339	373	.
2	121	6	3	7	18	9	3	81	13	44	392	343	165	-	4	5686	.	.
-	60	2	2	-	2	4	2	5	3	-	-	-	1	-	1	59	.	.
1	159	4	5	6	14	12	5	81	15	43	282	251	159	-	3	2777	1506	31890
0	50	1	2	2	4	4	2	25	5	13	88	79	50	-	1	871	472	.
1	107	3	3	6	12	9	3	77	13	43	282	251	159	-	3	2726	.	.
-	54	1	2	-	2	3	2	4	2	-	-	-	-	-	-	53	.	.
1	19	4	-	1	6	1	-	5	1	1	110	92	7	-	2	2965	93	11002
1	17	4	-	1	5	1	-	5	1	1	100	84	6	-	2	2695	85	.
1	14	3	-	1	6	-	-	4	-	1	110	92	6	-	1	2960	.	.
-	6	1	-	-	-	1	-	1	1	-	-	-	1	-	1	6	.	.
2	55	19	11	1	10	4	-	21	7	8	214	177	21	2	-	2012	406	23742
1	23	8	5	0	4	2	-	9	3	3	90	75	9	1	-	847	171	.
2	38	18	7	1	11	4	-	19	7	8	215	178	21	2	-	1984	.	.
-	19	3	4	-	-	-	-	2	-	-	-	-	-	-	-	40	.	.
-	4	-	-	-	-	-	-	1	-	1	21	17	-	-	-	275	7	1996
-	20	-	-	-	-	-	-	5	-	5	105	85	-	-	-	1378	35	.
-	1	-	-	-	-	-	-	1	-	1	21	17	-	-	-	272	.	.
-	3	-	-	-	-	-	-	-	-	-	-	-	-	-	-	3	.	.
2	51	19	11	1	10	4	-	20	7	7	193	160	21	2	-	1737	399	21746
1	23	9	5	0	5	2	-	9	3	3	89	74	10	1	-	799	183	.
2	37	18	7	1	11	4	-	18	7	7	194	161	21	2	-	1712	.	.
-	16	3	4	-	-	-	-	2	-	-	-	-	-	-	-	37	.	.
1	145	32	15	9	84	9	5	118	13	60	396	345	116	6	19	2697	1455	54926
0	26	6	3	2	15	2	1	21	2	11	72	63	21	1	3	491	265	.
1	101	26	16	9	84	7	3	122	17	60	396	345	118	6	21	2699	.	.
-	71	11	4	-	-	2	2	3	-	-	-	-	-	-	-	-	.	.

A - RIKOKSIA YHTEENSÄ - BROTT SAMMANLAGT - TOTAL OF OFFENCES
 B - RIKOKSIA 10 000 ASUKASTA KOHDEN - BROTT PER 10 000 INVÄNARE - OFFENCES PER 10 000 INHABITANTS

KOKO MAA - HELA LANDET - WHOLE COUNTRY LÄÄNI - LÄN - COUNTY POLIISIPIIRI - POLISDISTRIKT - POLICE DISTRICT KUNTA - KOMMUN - MUNICIPALITY	KAIKKI RIKOK- SET ALLA BROTT OF- FENCES	YH- TEENSÄ SUMMA TOTAL	RIKOSLAKIA VASTAAN TEHDYT RIKOKSET - BROTT MOT STRAFFLAGEN - OFFENCES AGAINST THE PENAL CODE										HENKEEN JA TERV. KOHDIST. RIKOK- SET BROTT MOT LIV O. HÅLSA OF- FENCES AGAINST LIFE AND HEALTH	TAPPO MURHA DRÅP MORD MAN- SLAUGH- TER MURDER	
			OMAI- SUUS- RIKOK- SET EGEN- DOMS- BROTT OF- FENCES AGAINST PROP- PERTY	VAR- KAUS STÖLD THEFT	TÖRKEÄ VAR- KAUS GROV STÖLD AGGRA- VATED THEFT	NÄPIS- TYS SNAT- TERI PETTY THEFT	MOOTT. AJON. ANAST. TILL- GREPP AV MO- TOR- FORDON THEFT OF MOTOR- VEH.	KAVAL- LUS FÖR- SKING- RING EM- BEZZLE- MENT	RYÖSTÖ RÅN ROB- BERY	VAHIN- GON- TEKO SKADE- GÖREL- SE DAMAGE TO PROP- ERTY	PETOS BEDRÅ- GERI FRAUD	VERO- PETOS SKATTE- BEDRÅ- GERI TAX FRAUD			VERO- PETOS SKATTE- BEDRÅ- GERI TAX FRAUD
<u>LUUMÄKI</u>	A	1751	277	207	120	2	26	6	-	1	32	9	1	13	-
	B	3097	490	366	212	4	46	11	-	2	57	16	2	23	-
	C	1629	155	87	34	1	19	4	1	1	12	8	-	14	-
	D	131	127	123	87	1	7	3	-	-	20	1	1	1	-
<u>PARIKKALA</u>	A	941	301	194	73	11	35	10	2	-	43	11	-	28	1
	B	1179	377	243	91	14	44	13	3	-	54	14	-	35	1
	C	827	192	87	16	4	23	8	2	-	20	11	-	27	-
	D	114	109	107	57	7	12	2	-	-	23	-	-	1	1
<u>PARIKKALA</u>	A	797	235	154	56	5	29	9	1	-	35	10	-	24	1
	B	1494	440	289	105	9	54	17	2	-	66	19	-	45	2
	C	716	158	78	13	2	23	7	1	-	19	10	-	23	-
	D	81	77	76	43	3	6	2	-	-	16	-	-	1	1
<u>SAARI</u>	A	120	53	29	10	5	4	-	1	-	8	1	-	3	-
	B	619	273	150	52	26	21	-	5	-	41	5	-	15	-
	C	96	30	7	3	1	-	-	1	-	1	1	-	3	-
	D	24	23	22	7	4	4	-	-	-	7	-	-	-	-
<u>UUKUNIEMI</u>	A	24	13	11	7	1	2	1	-	-	-	-	-	1	-
	B	339	184	156	99	14	28	14	-	-	-	-	-	14	-
	C	15	4	2	-	1	-	1	-	-	-	-	-	1	-
	D	9	9	9	7	-	2	-	-	-	-	-	-	-	-
<u>PYHTÄÄ - PYTTIS</u>	A	704	324	265	113	4	4	11	-	1	21	97	1	12	-
	B	1310	603	493	210	7	7	20	-	2	39	180	2	22	-
	C	566	207	149	25	1	3	8	-	1	5	95	-	12	-
	D	158	129	117	89	3	1	3	-	-	16	2	1	4	-
<u>RUOKOLAHTI</u>	A	1201	410	277	159	1	19	23	1	-	39	14	-	25	-
	B	1005	343	232	133	1	16	19	1	-	33	12	-	21	-
	C	1051	268	145	69	-	17	14	-	-	18	14	-	24	-
	D	153	145	135	93	1	2	9	1	-	21	-	-	1	-
<u>RAUTJÄRVI</u>	A	605	179	114	57	1	8	9	-	-	21	7	-	14	-
	B	1098	325	207	103	2	15	16	-	-	38	13	-	25	-
	C	537	114	56	21	-	7	4	-	-	10	7	-	14	-
	D	69	66	59	37	1	1	5	-	-	11	-	-	-	-
<u>RUOKOLAHTI</u>	A	596	231	163	102	-	11	14	1	-	18	7	-	11	-
	B	926	359	253	158	-	17	22	2	-	28	11	-	17	-
	C	514	154	89	48	-	10	10	-	-	8	7	-	10	-
	D	84	79	76	56	-	1	4	1	-	10	-	-	1	-
<u>SAVITAIPALE</u>	A	1507	585	417	232	5	19	31	1	1	51	43	1	33	1
	B	1137	441	315	175	4	14	23	1	1	38	32	1	25	1
	C	1216	343	180	67	2	7	22	1	1	15	40	1	30	1
	D	300	250	241	167	3	12	9	-	-	38	3	-	4	-
<u>LEMI</u>	A	363	126	73	43	3	-	5	-	1	6	5	-	12	-
	B	1214	421	244	144	10	-	17	-	3	20	17	-	40	-
	C	304	75	24	6	1	-	2	-	1	3	4	-	12	-
	D	61	52	49	37	2	-	3	-	-	3	1	-	-	-
<u>SAVITAIPALE</u>	A	536	221	152	64	-	14	9	1	-	20	35	-	12	-
	B	1103	455	313	132	-	29	19	2	-	41	72	-	25	-
	C	449	148	79	15	-	7	8	1	-	7	34	-	12	-
	D	91	77	75	50	-	7	1	-	-	14	1	-	1	-
<u>SUOMENNIEMI</u>	A	270	49	41	33	1	-	2	-	-	4	-	-	2	-
	B	2711	492	412	331	10	-	20	-	-	40	-	10	20	-
	C	253	37	28	23	1	-	2	-	-	1	-	1	2	-
	D	18	13	13	10	-	-	-	-	-	3	-	-	-	-
<u>TAIPALSAARI</u>	A	338	189	151	92	1	5	15	-	-	21	3	-	7	1
	B	767	429	343	209	2	11	34	-	-	48	7	-	16	2
	C	210	83	49	23	-	-	10	-	-	4	2	-	4	1
	D	130	108	104	70	1	5	5	-	-	18	1	-	3	-
<u>VEHKALAHTI</u>	A	1668	631	509	302	10	12	45	3	2	110	6	-	16	-
	B	1332	504	406	241	8	10	36	2	2	88	5	-	13	-
	C	1170	156	79	39	2	5	12	-	2	9	2	-	11	-
	D	498	475	430	263	8	7	33	3	-	101	4	-	5	-
<u>VIROLAHTI</u>	A	699	242	148	66	2	10	4	3	-	34	5	-	22	-
	B	783	271	166	74	2	11	4	3	-	38	6	-	25	-
	C	630	177	87	28	1	8	1	1	-	20	4	-	20	-
	D	77	73	69	46	1	2	3	2	-	14	1	-	2	-



C - SELVITETTYJÄ RIKOKSIA YHTEENSÄ - UPPKLARADE BROTT SAMMANLACT - TOTAL OF CLEARED OFFENCES
D - EDELLEEN TUTKITTAVANA TILASTOVUODEN AIKANA ILMOITETTUJA RIKOKSIA - FORTFARANDE ANHÄNGIGA UNDER STATISTIKÅRET ANMÄLDA BROTT
- OFFENCES REPORTED DURING THE STATISTICAL YEAR STILL UNDER INVESTIGATION

SIITÄ - DÄRÄV - OF WHICH			SI-VEEL-LISYYS-RIKOK-SET	SIITÄ DÄRÄV RIKOK-WHICH VÄKI-SINMA-SET	RIKOK-SET JULK-VIRAN-OMAIS.	SIITÄ DÄRÄV RIKOK-WHICH VÄKI-SINMA-SET	LIIKEN-NEJUU-PUMUS-RIKOK-SET	SIITÄ DÄRÄV RIKOK-WHICH VÄKI-SINMA-SET	LIKEN-NEJUU-PUMUS-RIKOK-SET	SIITÄ DÄRÄV RIKOK-WHICH VÄKI-SINMA-SET	PÄIH-DERIKOKSET	SIITÄ DÄRÄV RIKOK-WHICH VÄKI-SINMA-SET	LII-KENNE-RIKOK-SET	PÄIH-TY-VÄKI-LUKU			
TAPON TAI MURHAN YRITYS FÖRSÖK TILL DRÄP MORD ATTD MANSLS. OR	PA-HOIN-PITELY MISS-AS-DRÄP E. SAULT	TÖRKEÄ PA-HOIN-PITELY MISS-AS-DRÄP E. SAULT	LIEVÄ PA-HOIN-PITELY MISS-AS-DRÄP E. SAULT	KUOLE-MAN-TUOTT. DÖDS-VÄL-LANDE INVOL-UNTARY MANSLS.	RUU-MIIN-VAMMAN TUOTT. VÄLL. AV KR. SKADA NEGL. CAUS-ING OF BODILY INJURY	SI-VEEL-LISYYS-RIKOK-SET	SIITÄ DÄRÄV RIKOK-WHICH VÄKI-SINMA-SET	RIKOK-SET JULK-VIRAN-OMAIS.	SIITÄ DÄRÄV RIKOK-WHICH VÄKI-SINMA-SET	LIIKEN-NEJUU-PUMUS-RIKOK-SET	SIITÄ DÄRÄV RIKOK-WHICH VÄKI-SINMA-SET	PÄIH-DERIKOKSET	SIITÄ DÄRÄV RIKOK-WHICH VÄKI-SINMA-SET	LII-KENNE-RIKOK-SET	PÄIH-TY-VÄKI-LUKU		
-	7	1	1	-	4	-	-	10	2	3	39	33	1	-	1424	36	5654
-	12	2	2	-	7	-	-	18	4	5	69	58	2	-	2519	64	.
-	8	1	1	-	4	-	-	10	2	3	38	32	1	-	1425	.	.
-	-	-	-	-	1	-	-	-	-	-	1	1	-	-	3	.	.
1	11	4	-	3	8	1	-	5	1	-	65	57	4	-	589	81	7980
1	14	5	-	4	10	1	-	6	1	-	81	71	5	-	738	102	.
1	11	4	-	3	8	1	-	5	1	-	65	57	4	-	589	.	.
-	-	-	-	-	-	-	-	-	-	-	-	-	-	-	-	.	.
1	7	4	-	3	8	1	-	5	1	-	46	40	4	-	520	66	5335
2	13	7	-	6	15	2	-	9	2	-	86	75	7	-	975	124	.
1	7	4	-	3	8	1	-	5	1	-	46	40	4	-	520	.	.
-	-	-	-	-	-	-	-	-	-	-	-	-	-	-	-	.	.
-	3	-	-	-	-	-	-	-	-	-	-	-	-	-	-	.	.
-	15	-	-	-	-	-	-	-	-	-	-	-	-	-	-	.	.
-	3	-	-	-	-	-	-	-	-	-	-	-	-	-	-	.	.
-	-	-	-	-	-	-	-	-	-	-	-	-	-	-	-	.	.
-	1	-	-	-	-	-	-	-	-	-	1	1	-	-	7	1	707
-	14	-	-	-	-	-	-	-	-	-	14	14	-	-	99	14	.
-	1	-	-	-	-	-	-	-	-	-	1	1	-	-	7	.	.
-	-	-	-	-	-	-	-	-	-	-	-	-	-	-	-	.	.
1	4	1	1	2	2	-	-	1	-	-	39	34	1	-	364	23	5375
2	7	2	2	4	4	-	-	2	-	-	73	63	2	-	677	43	.
-	4	1	1	2	2	-	-	2	-	-	41	36	1	-	350	.	.
1	2	-	-	1	-	-	-	-	-	-	3	3	-	-	22	.	.
-	12	3	1	3	6	-	-	7	1	4	86	77	1	-	735	82	11947
-	10	3	1	3	5	-	-	6	1	3	72	64	1	-	615	69	.
-	11	3	1	3	6	-	-	6	-	4	86	77	-	-	730	.	.
-	1	-	-	-	-	-	-	1	1	-	-	-	-	-	5	.	.
-	7	3	-	2	2	-	-	1	1	-	42	37	1	-	400	35	5511
-	13	5	-	4	4	-	-	2	2	-	76	67	2	-	726	64	.
-	7	3	-	2	2	-	-	-	-	-	42	37	1	-	399	.	.
-	-	-	-	-	-	-	-	1	1	-	-	-	-	-	1	.	.
-	5	-	1	1	4	-	-	6	-	4	44	40	-	-	335	47	6436
-	8	-	2	2	6	-	-	9	-	6	68	62	-	-	521	73	.
-	4	-	1	1	4	-	-	6	-	4	44	40	-	-	331	.	.
-	1	-	-	-	-	-	-	-	-	-	-	-	-	-	4	.	.
-	17	2	4	2	7	-	-	21	2	10	94	83	5	-	823	76	13252
-	13	2	3	2	5	-	-	16	2	8	71	63	4	-	621	57	.
-	14	2	4	2	7	-	-	21	2	10	93	82	5	-	818	.	.
-	4	-	-	-	-	-	-	1	-	-	1	1	-	-	6	.	.
-	7	-	2	1	2	-	-	5	-	1	28	27	1	-	228	16	2990
-	23	-	7	3	7	-	-	17	-	3	94	90	3	-	763	54	.
-	7	-	2	1	2	-	-	5	-	1	28	27	1	-	227	.	.
-	-	-	-	-	-	-	-	-	-	-	-	-	-	-	2	.	.
-	5	1	1	1	4	-	-	11	2	6	38	37	4	-	260	47	4858
-	10	2	2	2	8	-	-	23	4	12	78	76	8	-	535	97	.
-	5	1	1	1	4	-	-	11	2	6	37	36	4	-	259	.	.
-	1	-	-	-	-	-	-	-	-	-	1	1	-	-	1	.	.
-	1	-	-	-	1	-	-	1	-	1	5	5	-	-	214	1	996
-	10	-	-	-	10	-	-	10	-	10	50	50	-	-	2149	10	.
-	1	-	-	-	1	-	-	2	-	1	5	5	-	-	213	.	.
-	-	-	-	-	-	-	-	-	-	-	-	-	-	-	1	.	.
-	4	1	1	-	-	-	-	4	-	2	23	14	-	-	121	12	4408
-	9	2	2	-	-	-	-	9	-	5	52	32	-	-	275	27	.
-	1	1	1	-	-	-	-	3	-	2	23	14	-	-	119	.	.
-	3	-	-	-	-	-	-	1	-	-	-	-	-	-	2	.	.
-	4	-	1	1	9	1	1	13	1	3	57	50	3	1	1022	67	12525
-	3	-	1	1	7	1	1	10	1	2	46	40	2	1	816	53	.
-	1	-	1	-	9	-	-	5	1	3	54	47	2	-	1009	.	.
-	3	-	-	1	-	1	1	8	-	-	3	3	1	1	13	.	.
-	8	-	10	-	4	-	-	7	-	2	45	40	2	-	418	22	8925
-	9	-	11	-	4	-	-	8	-	2	50	45	2	-	468	25	.
-	6	-	10	-	4	-	-	6	-	2	45	40	2	-	416	.	.
-	2	-	-	-	-	-	-	1	-	-	-	-	-	-	2	.	.



A - RIKOKSIA YHTEENSÄ - BROTT SAMMANLAGT - TOTAL OF OFFENCES
 B - RIKOKSIA 10 000 ASUKASTA KOHDEN - BROTT PER 10 000 INVÄNARE - OFFENCES PER 10 000 INHABITANTS

KOKO MAA - HELA LANDET - WHOLE COUNTRY LÄÄNI - LÄN - COUNTY POLIISIPIIRI - POLISDISTRIKT - POLICE DISTRICT KUNTA - KOMMUN - MUNICIPALITY	KAIKKI RIKOK- SET ALLA BROTT ALL OF- FENCES	YH- TEENSÄ SUMMA TOTAL	RIKOSLAKIA VASTAAN TEHDYT RIKOKSET - BROTT MOT STRAFFLAGEN - OFFENCES AGAINST THE PENAL CODE										HENKEEN JA TERV. KOHDIST. RIKOK- SET BROTT MOT LIV O. HÄLSA OF- FENCES AGAINST LIFE AND HEALTH	TAPPO MURHA DRÅP MORD MAN- SLAUGH- TER MURDER		
			OMAI- SUUS- RIKOK- SET EGEN- DOMS- BROTT OF- FENCES AGAINST PROP- ERTY	VAR- KAUS- STÖLD THEFT	TÜRKEÄ VAR- KAUS GROV STÖLD AGGRA- VATED THEFT	NÄPIS- TYS SNAT- TERI PETTY THEFT	MOOTT. AJON. ANAST. TILL- GREPP AV MO- TOR- FORDON THEFT OF MOTOR- VEH.	KAVAL- LUS FÖR- SKING- RING EM- BEZZLE- MENT	RYÖSTÖ RÅN ROB- BERY	VAHIN- GON- TEKO SKADE- GÖREL- SE DAMAGE TO PROP- ERTY	PETOS BEDRÅ- GERI FRAUD	VERO- PETOS SKATTE- BEDRÅ- GERI TAX FRAUD			YHTEENSÄ SUMMA TOTAL	RIKOKSET BROTT MOT LIV O. HÄLSA OF- FENCES AGAINST LIFE AND HEALTH
MIEHIKKÄLÄ	A	150	61	35	16	-	3	-	-	-	-	13	1	-	5	-
	B	526	214	123	56	-	11	-	-	-	-	46	4	-	18	-
	C	128	41	17	6	-	3	-	-	-	-	5	1	-	4	-
	D	24	22	20	12	-	-	-	-	-	-	8	-	-	1	-
VIROLAHTI	A	443	153	102	44	1	7	4	2	-	-	19	4	-	16	-
	B	1040	359	239	103	2	16	9	5	-	-	45	9	-	38	-
	C	403	115	66	21	-	5	1	1	-	-	14	3	-	15	-
	D	46	44	42	29	1	2	3	1	-	-	5	1	-	1	-
YLÄMAA	A	106	28	11	6	1	-	-	1	-	-	2	-	-	1	-
	B	585	155	61	33	6	-	-	6	-	-	11	-	-	6	-
	C	99	21	4	1	1	-	-	-	-	-	1	-	-	1	-
	D	7	7	7	5	-	-	-	1	-	-	1	-	-	-	-
<u>MIKKELIN LÄÄNI-S:T MICHELS LÄNA</u>	A	30300	12949	9505	4131	124	1130	548	82	42	1550	1101	7	1088	8	
	B	1459	624	458	199	6	54	26	4	2	75	53	0	52	0	
	C	24645	7553	4401	1143	43	738	345	65	22	407	1049	7	960	9	
	D	6043	5741	5430	3075	84	408	211	19	20	1149	211	-	136	-	
KAUPUNGIT - STÄDER	A	14232	8243	6530	2657	71	834	367	52	35	996	949	6	653	6	
	B	1569	909	720	293	8	92	40	6	4	110	105	1	72	1	
	C	10628	4809	3261	770	26	573	206	43	17	228	929	6	565	7	
	D	3925	3738	3562	1949	48	275	167	11	18	773	177	-	93	-	
MUUT KUNNAT - ÖVRIGA KOMMUNERA	A	16068	4706	2975	1474	53	296	181	30	7	554	152	1	435	2	
	B	1374	402	254	126	5	25	15	3	1	47	13	0	37	0	
	C	14017	2744	1140	373	17	165	139	22	5	179	120	1	395	2	
	D	2118	2003	1868	1126	36	133	44	8	2	376	34	-	43	-	
<u>HARTOLA</u>	A	764	235	143	84	-	13	11	1	-	26	4	-	23	-	
	B	1788	550	335	197	-	30	26	2	-	61	9	-	54	-	
	C	673	144	54	24	-	9	11	1	-	3	3	-	22	-	
	D	91	91	89	60	-	4	-	-	-	23	1	-	1	-	
<u>HAUKIVUORI</u>	A	487	184	117	44	3	19	16	3	-	23	1	-	11	-	
	B	1155	436	278	104	7	45	38	7	-	55	2	-	26	-	
	C	430	125	60	15	2	15	8	3	-	11	-	-	10	-	
	D	63	61	59	31	1	4	8	-	-	12	1	-	1	-	
HAUKIVUORI	A	235	105	69	29	3	9	9	-	-	13	-	-	8	-	
	B	853	381	250	105	11	33	33	-	-	47	-	-	29	-	
	C	199	68	33	11	2	8	2	-	-	5	-	-	8	-	
	D	40	39	38	20	1	1	7	-	-	8	-	-	-	-	
VIRTASALMI	A	252	79	48	15	-	10	7	3	-	10	1	-	3	-	
	B	1726	541	329	103	-	68	48	21	-	68	7	-	21	-	
	C	231	57	27	4	-	7	6	3	-	6	-	-	2	-	
	D	23	22	21	11	-	3	1	-	-	4	1	-	1	-	
<u>HEINOLA NMSP - LMSD</u>	A	4515	2413	1966	880	30	91	143	7	14	270	472	-	177	-	
	B	2050	1095	893	400	14	41	65	3	6	123	214	-	80	-	
	C	3519	1470	1067	190	9	74	80	7	5	55	594	-	142	1	
	D	1177	1123	1077	701	21	20	65	2	9	215	30	-	36	-	
HEINOLA	A	3092	1991	1677	680	26	75	114	5	14	235	469	-	125	-	
	B	1902	1225	1032	418	16	46	70	3	9	145	289	-	77	-	
	C	2331	1268	990	159	9	63	58	6	5	45	592	-	98	1	
	D	941	902	864	531	17	15	58	1	9	190	29	-	28	-	
HEINOLAN MLK-HEINOLA LK	A	1423	422	289	200	4	16	29	2	-	35	3	-	52	-	
	B	2466	731	501	347	7	28	50	3	-	61	5	-	90	-	
	C	1188	202	77	31	-	11	22	1	-	10	2	-	44	-	
	D	236	221	213	170	4	5	7	1	-	25	1	-	8	-	
<u>HEINÄVESI</u>	A	893	267	130	47	2	26	4	2	1	30	11	-	22	1	
	B	1223	366	178	64	3	36	5	3	1	41	15	-	30	1	
	C	789	165	43	7	-	12	3	2	1	4	8	-	14	1	
	D	104	102	87	40	2	14	1	-	-	26	3	-	8	-	
HEINÄVESI	A	794	210	87	25	1	18	2	2	1	22	11	-	20	1	
	B	1454	385	159	46	2	33	4	4	2	40	20	-	37	2	
	C	731	149	39	7	-	12	1	2	1	4	8	-	13	1	
	D	63	61	48	18	1	6	1	-	-	18	3	-	7	-	
KANGASLAMPI	A	99	57	43	22	1	8	2	-	-	8	-	-	2	-	
	B	537	309	233	119	5	43	11	-	-	43	-	-	11	-	
	C	58	16	4	-	-	-	2	-	-	-	-	-	1	-	
	D	41	41	39	22	1	8	-	-	-	8	-	-	1	-	



A = RIKOKSIA YHTEENSÄ - BROTT SAMMANLAGT - TOTAL OF OFFENCES
 B = RIKOKSIA 10 000 ASUKASTA KOHDEN - BROTT PER 10 000 INVÄNARE - OFFENCES PER 10 000 INHABITANTS

KOKO MAA - HELA LANDET - WHOLE COUNTRY LÄÄNI - LÄN - COUNTY POLIISIPIIRI - POLISDISTRIKT - POLICE DISTRICT KUNTA - KOMMUN - MUNICIPALITY	KAIKKI RIKOK- SET ALLA BROTT ALL SUMMA OF- TOTAL FENCES	RIKOSLAKIA VASTAAN TEHDYT RIKOKSET - BROTT MOT STRAFFLAGEN - OFFENCES AGAINST THE PENAL CODE										HENKKEEN JA TERV. KOHDIST. RIKOK- SET TAPPO MURHA DRÄP MORD MÄN- SLAUGH- TER AGAINST LIFE AND HEALTH		
		YH- TEENSÄ ALL TOTAL	OMAI- SUUS- RIKOK- SET EGEN- DOMS- BROTT OF- FENCES AGAINST PROP- ERTY	VAR- KAUS- STÖLD THEFT TÖRKEÄ VAR- VAR- STÖLD GROV AGGRA- VATED THEFT	SIITÄ - DÄRAV - OF WHICH	NÄPIS- SNAT- TERI PETTY THEFT	MOOTT. AJON. ANAST. TILL- GREPP AV MO- TOR- THEFT OF MOTOR- VEH.	KAVAL- LUS FÖR- SKING- RING EM- BEZZLE- DAMAGE TO PROP- ERTY	RYÖSTÖ RÄN- ROB- BERY	VAHIN- GON- TEKO SKADE- GÖREL- SE DAMAGE TO PROP- ERTY	PETOS BEDRÄ- GERI FRAUD	VERO- SET SKATTE- MOT BEDRÄ- GERI TAX FRAUD	BROTT MURHA DRÄP MORD MÄN- SLAUGH- TER AGAINST LIFE AND HEALTH	TAPPO MURHA DRÄP MORD MÄN- SLAUGH- TER AGAINST LIFE AND HEALTH
JOROINEN	A 1009	226	154	85	2	7	15	2	1	25	8	-	21	-
	B 1587	356	242	134	3	11	24	3	2	39	13	-	33	-
	C 910	143	79	19	1	7	15	2	1	19	8	-	21	-
	D 99	83	75	66	1	-	-	-	-	6	-	-	-	-
JUVA	A 1657	325	175	64	2	25	9	1	-	43	16	-	42	-
	B 1956	384	207	76	2	30	11	1	-	51	19	-	50	-
	C 1563	238	96	14	-	20	7	1	-	28	13	-	40	-
	D 96	89	81	52	2	5	2	-	-	15	3	-	2	-
KANGASNIEMI	A 808	230	128	54	3	14	4	-	1	25	12	-	22	-
	B 1112	317	176	74	4	19	6	-	1	34	17	-	30	-
	C 733	162	65	22	1	13	3	-	-	4	11	-	19	-
	D 75	68	63	32	2	1	1	-	1	21	1	-	3	-
KERIMÄKI	A 1200	457	289	159	3	18	20	1	1	60	10	-	46	-
	B 801	305	193	106	2	12	13	1	1	40	7	-	31	-
	C 1008	277	116	47	1	7	19	-	1	20	8	-	46	-
	D 196	183	175	113	2	11	1	1	-	40	2	-	1	-
ENONKOSKI	A 88	35	22	11	-	-	2	1	-	-	1	-	4	-
	B 394	157	99	49	-	-	9	4	-	-	4	-	18	-
	C 81	28	16	5	-	-	2	-	-	-	1	-	4	-
	D 8	8	7	6	-	-	-	1	-	-	-	-	-	-
KERIMÄKI	A 609	201	126	68	2	8	10	-	-	26	6	-	23	-
	B 949	313	196	106	3	12	16	-	-	41	9	-	36	-
	C 530	130	59	27	-	4	9	-	-	11	4	-	22	-
	D 81	72	68	42	2	4	1	-	-	15	2	-	1	-
PUNKAHARJU	A 418	180	121	72	1	7	8	-	1	26	2	-	17	-
	B 896	386	259	154	2	15	17	-	2	56	4	-	36	-
	C 328	92	33	11	1	2	8	-	1	7	2	-	18	-
	D 91	89	88	61	-	5	-	-	-	19	-	-	-	-
SAVONRANTA	A 85	41	20	8	-	3	-	-	-	8	1	-	2	-
	B 513	247	121	48	-	18	-	-	-	48	6	-	12	-
	C 69	27	8	4	-	1	-	-	-	2	1	-	2	-
	D 16	14	12	4	-	2	-	-	-	6	-	-	-	-
MIKKELI - S:T MICHEL	A 4444	2753	2174	988	25	341	167	18	7	374	139	-	235	4
	B 1398	866	684	311	8	107	53	6	2	118	44	-	74	1
	C 3162	1471	919	270	12	238	87	18	3	67	135	-	227	4
	D 1331	1331	1304	754	15	109	82	-	4	307	4	-	8	-
MIKKELI NMSP - S:T MICHEL LMSDA	A 1598	389	258	167	5	24	11	3	-	31	3	1	40	-
	B 1213	295	196	127	4	18	8	2	-	24	2	1	30	-
	C 1419	210	81	36	3	8	8	3	-	9	3	1	39	-
	D 182	182	180	133	2	17	3	-	-	22	-	-	1	-
ANTTOLA	A 115	45	27	21	-	1	-	-	-	3	-	-	5	-
	B 619	242	145	113	-	5	-	-	-	16	-	-	27	-
	C 97	27	9	7	-	-	-	-	-	1	-	-	5	-
	D 18	18	18	14	-	1	-	-	-	2	-	-	-	-
MIKKELIN MLK-S:T MICHELS LK	A 1483	344	231	146	5	23	11	3	-	28	3	1	35	-
	B 1311	304	204	129	4	20	10	3	-	25	3	1	31	-
	C 1322	183	72	29	3	8	8	3	-	8	3	1	34	-
	D 164	164	162	119	2	16	3	-	-	20	-	-	1	-
MÄNTYHARJU	A 2312	621	395	186	9	29	24	7	1	54	25	-	46	-
	B 1763	473	301	142	7	22	18	5	1	41	19	-	35	-
	C 1982	309	116	49	3	13	16	2	-	14	8	-	38	-
	D 348	319	286	144	6	16	8	5	1	40	17	-	8	-
HIRVENSALMI	A 354	81	44	20	1	2	2	-	1	7	6	-	10	-
	B 1239	284	154	70	4	7	7	-	4	25	21	-	35	-
	C 310	39	9	4	-	1	2	-	-	-	-	-	9	-
	D 46	42	35	16	1	1	-	-	1	7	6	-	1	-
MÄNTYHARJU	A 1351	450	299	131	8	18	20	5	-	47	18	-	29	-
	B 1737	578	384	168	10	23	26	6	-	60	23	-	37	-
	C 1116	223	94	38	3	9	13	2	-	14	7	-	22	-
	D 248	234	212	100	5	9	7	3	-	33	11	-	7	-
PERTUNMAA	A 607	90	52	35	-	9	2	2	-	-	1	-	7	-
	B 2448	363	210	141	-	36	8	8	-	-	4	-	28	-
	C 556	47	13	7	-	3	1	-	-	-	1	-	7	-
	D 54	43	39	28	-	6	1	2	-	-	-	-	-	-

C - SELVITETTYJÄ RIKOKSIA YHTEENSÄ - UPPKLARADE BROTT SAMMANLAGT - TOTAL OF CLEARED OFFENCES
D - EDELLEEN TUTKITTAVANA TILASTOVOUDEN AIKANA ILMOITETTUJA RIKOKSIA - FORTFARANDE ANHÄNGIGA UNDER STATISTIKÅRET ANMÄLDA BROTT
- OFFENCES REPORTED DURING THE STATISTICAL YEAR STILL UNDER INVESTIGATION

SIITÄ - DÄRAV - OF WHICH			SI-VEEL-LISVYS-OF RIKOK- WHICH	SIITÄ DÄRAV JULK. - OF WHICH	RIKOK-SET VIRAM-OMAS. VÄKI-SINMA- VAST. HETS- KAAMI- BROTT NEN OFF. VÄLD- TÄKT FENCES RAPE	SIITÄ DÄRAV JULK. - OF WHICH	LIIKEN-NEJUO- PUMUS- OF RIKOK- WHICH	SIITÄ DÄRAV JULK. - OF WHICH	LIKEN-NEJUO- PUMUS- OF RIKOK- WHICH	PÄIH-DERI-KOKSET RUSME-DEL-SET BROTT OF- FENCES	SIITÄ DÄRAV JULK. - OF WHICH	LII-KENNE-MYKSEN LUKU-TAKIA FOLK-SÄI-MÄNGD POPU-LATION	PÄIHTY-VÄKI-LUKU-TAKIA FOLK-SÄI-MÄNGD POPU-LATION					
TAPON TAI MURHAN YRITYS PÖRSÖK TILL DRÄP MORD ATTD MANSL. OR MURDER	PA-HOIN- PITELY MISS- AS- E. SAULT	TÖRKEÄ PA-HOIN- PITELY MISS- AGGRA- VATED AS- SAULT	LIEVÄ PA-HOIN- PITELY MISS- RIG- MANDEL PETTY SAULT	KUOLE- MAN- TUOTT. DÖDS- LÄNDE INVOL- UNTARY MANSL. CAUS- ING OF BODILY INJURY	RUU- MIIN- VAMMAN TUOTT. VÄL- VÄLL. AV KR. OF- FENCES	SIITÄ DÄRAV JULK. - OF WHICH	LIIKEN-NEJUO- PUMUS- OF RIKOK- WHICH	SIITÄ DÄRAV JULK. - OF WHICH	LIKEN-NEJUO- PUMUS- OF RIKOK- WHICH	PÄIH-DERI-KOKSET RUSME-DEL-SET BROTT OF- FENCES	SIITÄ DÄRAV JULK. - OF WHICH	LII-KENNE-MYKSEN LUKU-TAKIA FOLK-SÄI-MÄNGD POPU-LATION	PÄIHTY-VÄKI-LUKU-TAKIA FOLK-SÄI-MÄNGD POPU-LATION					
-	8	1	3	-	9	-	-	4	1	-	37	35	7	-	-	751	90	6356
-	13	2	5	-	14	-	-	6	2	-	58	55	11	-	-	1182	142	.
-	8	1	3	-	9	-	-	3	1	-	37	35	7	-	-	751	.	.
-	-	-	-	-	-	-	-	1	-	-	-	-	-	-	-	-	.	.
1	13	1	9	2	14	1	-	12	3	6	74	62	6	3	-	1293	148	8473
1	15	1	11	2	17	1	-	14	4	7	87	73	7	4	-	1526	175	.
1	11	1	9	2	14	1	-	11	3	6	74	62	6	3	-	1288	.	.
-	2	-	-	-	-	-	-	1	-	-	-	-	-	-	-	5	.	.
-	7	2	6	-	5	-	-	10	1	7	66	62	7	4	-	556	369	7263
-	10	3	8	-	7	-	-	14	1	10	91	85	10	6	-	766	508	.
-	6	2	6	-	3	-	-	9	1	7	66	62	7	4	-	549	.	.
-	1	-	-	-	2	-	-	1	-	-	-	-	-	-	-	7	.	.
-	21	3	4	1	16	2	-	11	1	1	90	79	11	-	-	679	102	14972
-	14	2	3	1	11	1	-	7	1	1	60	53	7	-	-	454	68	.
-	20	3	4	1	17	2	-	9	-	1	89	78	11	-	-	675	.	.
-	1	-	-	-	-	-	-	2	1	-	1	1	-	-	-	4	.	.
-	2	-	-	-	2	-	-	-	-	-	7	7	-	-	-	41	4	2231
-	9	-	-	-	9	-	-	-	-	-	31	31	-	-	-	184	18	.
-	2	-	-	-	2	-	-	-	-	-	7	7	-	-	-	41	.	.
-	-	-	-	-	-	-	-	-	-	-	-	-	-	-	-	-	.	.
-	12	1	4	-	5	-	-	4	-	-	41	36	-	-	-	387	54	6418
-	19	2	6	-	8	-	-	6	-	-	64	56	-	-	-	603	84	.
-	11	1	4	-	5	-	-	3	-	-	40	35	-	-	-	384	.	.
-	1	-	-	-	-	-	-	1	-	-	1	1	-	-	-	3	.	.
-	7	2	-	1	7	2	-	5	-	1	28	24	11	-	-	218	36	4665
-	15	4	-	2	15	4	-	11	-	2	60	51	24	-	-	467	77	.
-	7	2	-	1	8	2	-	5	-	1	28	24	11	-	-	217	.	.
-	-	-	-	-	-	-	-	-	-	-	-	-	-	-	-	1	.	.
-	-	-	-	-	2	-	-	2	1	-	14	12	-	-	-	33	8	1658
-	-	-	-	-	12	-	-	12	6	-	84	72	-	-	-	199	48	.
-	-	-	-	-	2	-	-	1	-	-	14	12	-	-	-	33	.	.
-	-	-	-	-	-	-	-	1	1	-	-	-	-	-	-	-	.	.
-	102	20	15	1	92	2	-	64	9	35	219	194	33	-	3	1438	1804	31795
-	32	6	5	0	29	1	-	20	3	11	69	61	10	-	1	452	567	.
-	96	20	14	1	92	2	-	64	9	35	219	194	33	-	3	1438	.	.
-	6	-	1	-	-	-	-	-	-	-	-	-	-	-	-	-	.	.
-	9	3	-	3	24	1	1	5	-	3	80	70	2	-	-	1158	82	13170
-	7	2	-	2	18	1	1	4	-	2	61	53	2	-	-	879	62	.
-	9	3	-	3	24	1	1	5	-	3	80	70	2	-	-	1158	.	.
-	-	-	-	-	-	-	-	-	-	-	-	-	-	-	-	-	.	.
-	1	-	-	-	4	-	-	-	-	-	12	12	-	-	-	59	3	1859
-	5	-	-	-	22	-	-	-	-	-	65	65	-	-	-	317	16	.
-	1	-	-	-	4	-	-	-	-	-	12	12	-	-	-	59	.	.
-	-	-	-	-	-	-	-	-	-	-	-	-	-	-	-	-	.	.
-	8	3	-	3	20	1	1	5	-	3	68	58	2	-	-	1099	79	11311
-	7	3	-	3	18	1	1	4	-	3	60	51	2	-	-	972	70	.
-	8	3	-	3	20	1	1	5	-	3	68	58	2	-	-	1099	.	.
-	-	-	-	-	-	-	-	-	-	-	-	-	-	-	-	-	.	.
-	22	3	1	2	16	3	-	17	6	6	131	120	7	1	1	1662	272	13116
-	17	2	1	2	12	2	-	13	5	5	100	91	5	1	1	1267	207	.
-	16	3	1	2	15	3	-	17	6	6	125	114	5	1	-	1648	.	.
-	6	-	-	-	1	-	-	-	-	-	6	6	2	-	1	25	.	.
-	1	1	1	1	6	1	-	3	2	1	16	14	2	1	-	265	22	2856
-	4	4	4	4	21	4	-	11	7	4	56	49	7	4	-	928	77	.
-	1	1	1	1	5	1	-	3	2	1	15	13	2	1	-	263	.	.
-	-	-	-	-	1	-	-	-	-	-	1	1	-	-	-	4	.	.
-	18	-	-	-	9	2	-	10	2	4	93	84	4	-	1	888	231	7780
-	23	-	-	-	12	3	-	13	3	5	120	108	5	-	1	1141	297	.
-	12	-	-	-	9	2	-	10	2	4	89	80	3	-	-	882	.	.
-	6	-	-	-	-	-	-	-	-	-	4	4	1	-	1	12	.	.
-	3	2	-	1	1	-	-	4	2	1	22	22	1	-	-	509	19	2480
-	12	8	-	4	4	-	-	16	8	4	89	89	4	-	-	2052	77	.
-	3	2	-	1	1	-	-	4	2	1	21	21	-	-	-	503	.	.
-	-	-	-	-	-	-	-	-	-	-	1	1	1	-	-	9	.	.

A - RIKOKSIA YHTEENSÄ - BROTT SAMMANLAGT - TOTAL OF OFFENCES
 B - RIKOKSIA 10 000 ASUKASTA KOHDEN - BROTT PER 10 000 INVÄNARE - OFFENCES PER 10 000 INHABITANTS

KOKO MAA - HELA LANDET - WHOLE COUNTRY LÄÄNI - LÄN - COUNTY POLIISIPIIRI - POLISDISTRIKT - POLICE DISTRICT KUNTA - KOMMUN - MUNICIPALITY	KAIKKI RIKOK- SET ALLA BROTT ALL OF- FENCES	YH- TEENSÄ SUMMA TOTAL	RIKOSLAKIA VASTAAN TEHDYT RIKOKSET - BROTT MOT STRAFFLAGEN - OFFENCES AGAINST THE PENAL CODE										HENKEEN JA TERV. KOHDIST. RIKOK- SET TAPPO MURHA DRÅP MÖRD HÄLSA MAN- SLAUGH- TER AGAINST LIFE AND HEALTH		
			OMAI- SUUS- RIKOK- SET EGEN- DOMS- BROTT OF- FENCES AGAINST PROP- ERTY	VAR- KAUS STÖLD THEFT	TÖRKEÄ VAR- KAUS GROV STÖLD AGGRA- VATED THEFT	NÄPIS- TYS SNAT- TERI PETTY THEFT	MOOTT. AJON. ANAST. TILL- GREPP AV MO- TOR- FORDON THEFT OF MOTOR- VEH.	KAVAL- LUS FÜR- SKING RING	RYÖSTÖ RÄN ROB- BERY	VAHIN- GON- TEKO SKADE- GÖREL- SE DAMAGE TO PROP- ERTY	PETOS BEDRÄ- GERI FRAUD	VERO- POTOS SKATTE- BEDRÄ- GERI TAX FRAUD		SET BROTT MOT LIV O. HÄLSA OF- FENCES AGAINST	MURHA DRÅP MÖRD MAN- SLAUGH- TER MURDER
<u>PIEKSAMÄKI</u>	A	3290	1324	916	261	12	202	50	13	3	136	74	1	145	1
	B	1451	584	404	115	5	89	22	6	1	60	33	0	64	0
	C	2761	817	442	67	1	118	38	9	3	39	71	1	128	1
	D	536	514	481	197	11	84	13	4	-	97	3	-	17	-
<u>JÄPPILÄ</u>	A	185	58	30	21	-	4	1	1	-	3	-	-	5	-
	B	1031	323	167	117	-	22	6	6	-	17	-	-	28	-
	C	160	33	5	2	-	1	1	1	-	-	-	-	5	-
	D	25	25	25	19	-	3	-	-	-	3	-	-	-	-
<u>PIEKSAMÄEN MLK-PIEKSAMÄKI LK</u>	A	870	197	112	44	4	11	10	1	-	24	2	-	20	-
	B	1303	295	168	66	6	16	15	1	-	36	3	-	30	-
	C	785	115	38	7	-	4	8	1	-	5	1	-	18	-
	D	85	82	74	37	4	7	2	-	-	19	1	-	2	-
<u>PIEKSAMÄKI</u>	A	2235	1069	774	196	8	187	39	11	3	109	72	1	120	1
	B	1573	753	545	138	6	132	27	8	2	77	51	1	84	1
	C	1816	669	399	58	1	113	29	7	3	34	70	1	105	1
	D	426	407	382	141	7	74	11	4	-	75	2	-	15	-
<u>PUUMALA</u>	A	322	142	90	46	1	9	2	-	1	23	4	-	9	-
	B	925	408	258	132	3	26	6	-	3	66	11	-	26	-
	C	270	93	43	17	1	7	1	-	1	10	4	-	9	-
	D	55	52	50	32	-	2	1	-	-	13	-	-	-	-
<u>RANTASALMI</u>	A	415	151	94	44	-	9	5	2	-	23	1	-	13	-
	B	795	289	180	84	-	17	10	4	-	44	2	-	25	-
	C	339	76	24	9	-	3	3	2	-	2	-	-	11	-
	D	78	76	71	36	-	6	2	-	-	21	1	-	2	-
<u>RISTIINA</u>	A	1145	331	260	109	10	19	14	-	-	67	5	-	12	-
	B	2149	621	488	205	19	36	26	-	-	126	9	-	23	-
	C	946	144	85	32	4	8	9	-	-	20	3	-	9	-
	D	199	187	175	77	6	11	5	-	-	47	2	-	3	-
<u>SAVONLINNA - NYSLOTT</u>	A	4461	2430	1905	793	12	231	47	18	11	278	269	5	173	1
	B	1567	854	669	279	4	81	17	6	4	98	94	2	61	0
	C	3319	1401	953	283	4	159	32	12	6	82	132	5	135	1
	D	1227	1098	1012	523	9	77	16	6	5	201	142	-	42	-
<u>SULKAVA</u>	A	234	102	52	25	-	4	-	-	-	16	2	-	13	-
	B	586	255	130	63	-	10	-	-	-	40	5	-	33	-
	C	190	62	23	9	-	4	-	-	-	6	1	-	11	-
	D	44	40	29	16	-	-	-	-	-	10	1	-	2	-
<u>SYSMÄ</u>	A	746	369	259	95	5	49	6	4	1	46	45	-	38	1
	B	1347	666	468	172	9	88	11	7	2	83	81	-	69	2
	C	632	246	135	33	1	23	5	3	1	14	47	-	39	1
	D	142	142	136	68	4	27	3	1	-	33	-	-	1	-
<u>POHJOIS-KARJALAN LÄÄNI - NORRA KARELENS LÄN</u>	A	27576	10861	7823	2964	50	980	334	53	31	1688	1241	9	1008	10
	B	1565	616	444	168	3	56	19	3	2	96	70	1	57	1
	C	22449	6067	3353	595	27	637	179	42	12	446	1089	7	860	10
	D	5515	5100	4658	2430	31	352	167	16	21	1264	208	2	193	-
<u>KAUPUNGIT - STÄDER</u>	A	14792	6668	5003	2130	20	662	202	37	27	1047	609	-	639	5
	B	1732	781	586	249	2	78	24	4	3	123	71	-	75	1
	C	11362	3411	1913	338	12	504	99	32	8	255	453	-	550	5
	D	3663	3440	3184	1820	14	159	109	9	20	801	184	-	124	-
<u>MUUT KUNNAT - ÖVRIGA KOMMUNERA</u>	A	12784	4193	2820	834	30	318	132	16	4	641	632	9	369	5
	B	1408	462	311	92	3	35	15	2	0	71	70	1	41	1
	C	11087	2656	1440	257	15	133	80	10	4	191	636	7	310	5
	D	1852	1660	1474	610	17	193	58	7	1	463	24	2	69	-
<u>ENO</u>	A	1329	581	447	78	-	29	10	-	-	62	246	-	36	1
	B	1712	749	576	101	-	37	13	-	-	80	317	-	46	1
	C	1168	459	328	32	-	9	10	-	-	24	246	-	35	1
	D	161	122	119	46	-	20	-	-	-	38	-	-	1	-
<u>ILOMANTSI</u>	A	745	407	262	63	3	39	16	2	-	80	22	1	48	1
	B	919	502	323	78	4	48	20	2	-	99	27	1	59	1
	C	582	275	134	21	-	20	5	2	-	33	44	-	46	1
	D	192	160	153	42	3	21	11	-	-	47	1	1	4	-
<u>JOENSUU</u>	A	8329	4283	3373	1640	20	449	148	16	23	621	297	-	378	4
	B	1769	910	716	348	4	95	31	3	5	132	63	-	80	1
	C	5809	1831	1066	195	12	391	60	13	6	109	151	-	303	4
	D	2699	2599	2387	1468	14	58	93	4	18	520	172	-	99	-

C - SELVITETTYJÄ RIKOKSIA YHTEENSÄ - UPPKLARADE BROTT SAMMANLACT - TOTAL OF CLEARED OFFENCES
D - EDELLEN TUTKITTAVANA TILASTOVOUDEN AIKANA ILMOITETTUJA RIKOKSIA - FORTFARANDE ANHÄNGIGA UNDER STATISTIKÅRET ANMÄLDA BROTT
- OFFENCES REPORTED DURING THE STATISTICAL YEAR STILL UNDER INVESTIGATION

SIITÄ - DÄRAV - OF WHICH				SI- VEEL- LISYYS- RIKOK- SET	SIITÄ DÄRAV VÄKI- VÄKI- SIINMA- KAAMI- BROTT NEU SEXUAL VÄLD- OF- TÄKT RAPE	RIKOK- SET JULK. VIRAN- OMAIS. VAST. BROTT MOT MYN- DIGHET OF- FENCES AG. PUBLIC AUTH.	SIITÄ - DÄRAV - OF WHICH	LIIKEN- NEJUO- PUNUS- RIKOK- WHICH	SIITÄ DÄRAV RATTI- JUOPU- MUS RATTI- FYLLE- RI DRUNK- EN DRIV- ING	PÄIH- DERI- KOKSET RUSME- DELS- BROTT OF- FENCES	SIITÄ DÄRAV OF WHICH	LII- KENNE- RIKOK- SET TRAFIK- BROTT TRAF- BERU- FICES	PÄIHTY-VÄKI- MYKSEN TAKIA SÄI- LÖÖN- POPUL- OTETUT LATION	31.12. 1988				
TAPON TAI MURHAN YRITYS FÖRSÖK TILL DRÅP MORD ATTD MANSL. OR MURDER	PA- HOIN- PITELY MISS- AS- E. SAULT	TÖRKEÄ PA- HOIN- PITELY GROV MISS- RIG HANDEL AGGRA- VATED AS- SAULT	LIEVÄ PA- HOIN- PITELY LIND- RIG HANDEL PETTY AS- SAULT	KUOLE- MAN- TUOTT. DÖDS- VÄL- LANDE INVOL- UNTARY MANSL.	RUU- MIIN- VAMMAN TUOTT. VÄLL. AV KR. SKADA NEGL. CAUS- ING OF BODILY INJURY	HETS- BROTT SEXUAL VÄLD- OF- TÄKT RAPE	VIRKA- VÄKIV. VÄLDS. HINDR. MOT STÄND TJ. MAN AN OF- FICIAL	HAITAN- SET TRAFIK- FYLLE- BROTT ERNESS IMPED. IN TRAF- FIC	SIITÄ DÄRAV RATTI- JUOPU- MUS RATTI- FYLLE- RI DRUNK- EN DRIV- ING	PÄIH- DERI- KOKSET RUSME- DELS- BROTT OF- FENCES	SIITÄ DÄRAV OF WHICH	LII- KENNE- RIKOK- SET TRAFIK- BROTT TRAF- BERU- FICES	PÄIHTY-VÄKI- MYKSEN TAKIA SÄI- LÖÖN- POPUL- OTETUT LATION	31.12. 1988				
1	83	11	35	1	8	2	1	29	5	14	179	164	83	7	4	1745	994	22677
0	37	5	15	0	4	1	0	13	2	6	79	72	37	3	2	770	438	.
1	68	11	33	1	8			29	5	14	178	163	83	7	4	1727		.
-	15	-	2	-	-	2	1	-	-	-	1	1	-	-	-	18		.
1	-	3	-	-	-	-	-	-	-	-	20	17	-	-	-	123	13	1794
6	-	17	-	-	-	-	-	-	-	-	111	95	-	-	-	686	72	.
1	-	3	-	-	-	-	-	-	-	-	20	17	-	-	-	123		.
-	-	-	-	-	-	-	-	-	-	-	-	-	-	-	-	-	-	.
-	8	2	2	1	5	1	-	7	1	2	48	46	9	1	4	638	64	6678
-	12	3	3	1	7	1	-	10	1	3	72	69	13	1	6	955	96	.
-	6	2	2	1	5	-	-	7	1	2	48	46	9	1	4	637		.
-	2	-	-	-	-	1	-	-	-	-	-	-	-	-	-	1		.
-	75	6	33	-	3	1	1	22	4	12	111	101	74	6	-	984	917	14205
-	53	4	23	-	2	1	1	15	3	8	78	71	52	4	-	693	646	.
-	62	6	31	-	3	-	-	22	4	12	110	100	74	6	-	967		.
-	13	-	2	-	-	1	1	-	-	-	1	1	-	-	-	17		.
-	6	2	-	-	-	-	-	2	-	2	35	25	-	-	-	152	46	3482
-	17	6	-	-	-	-	-	6	-	6	101	72	-	-	-	437	132	.
-	6	2	-	-	-	-	-	2	-	2	35	25	-	-	-	150		.
-	-	-	-	-	-	-	-	-	-	-	-	-	-	-	-	2		.
-	7	-	5	-	1	-	-	2	-	1	38	32	1	-	-	239	30	5222
-	13	-	10	-	2	-	-	4	-	2	73	61	2	-	-	458	57	.
-	5	-	5	-	1	-	-	1	-	1	38	32	1	-	-	240		.
-	2	-	-	-	-	-	-	1	-	-	-	-	-	-	-	-		.
-	4	2	4	-	-	2	1	6	1	1	35	30	16	1	-	771	54	5328
-	8	4	8	-	-	4	2	11	2	2	66	56	30	2	-	1447	101	.
-	3	2	3	-	-	1	-	5	1	1	33	29	16	1	-	763		.
-	1	-	1	-	-	1	1	1	-	-	2	1	-	-	-	8		.
1	112	17	23	3	16	8	4	39	7	19	232	191	33	2	7	1668	1174	28469
0	39	6	8	1	6	3	1	14	2	7	81	67	12	1	2	586	412	.
1	82	15	21	1	14	4	1	36	5	19	216	179	33	2	7	1605		.
-	32	2	2	2	4	4	3	3	2	-	19	15	-	-	-	76		.
-	8	-	3	-	2	-	-	4	1	-	22	15	6	-	-	114	28	3994
-	20	-	8	-	5	-	-	10	3	-	55	38	15	-	-	285	70	.
-	7	-	2	-	2	-	-	4	1	-	21	15	5	-	-	113		.
-	1	-	1	-	-	-	-	-	-	-	1	-	1	-	-	1		.
1	21	3	-	-	10	1	1	1	-	1	56	48	1	-	-	333	39	5537
2	38	5	-	-	18	2	2	2	-	2	101	87	2	-	-	601	70	.
1	23	3	-	-	10	1	1	3	1	1	56	48	3	2	-	338		.
-	-	-	-	-	-	-	-	-	-	-	1	1	-	-	-	-		.
9	532	94	140	16	172	24	9	325	37	170	1240	1101	313	19	24	15273	5309	176189
1	30	5	8	1	10	1	1	18	2	10	70	62	18	1	1	867	301	.
9	424	86	134	15	152	13	4	326	33	169	1220	1087	298	17	18	15049		.
-	139	13	8	2	26	11	5	16	6	2	70	59	18	2	6	287		.
7	334	64	96	6	108	13	6	230	20	136	577	512	230	15	23	7226	4071	85398
1	39	7	11	1	13	2	1	27	2	16	68	60	27	2	3	846	477	.
7	268	60	93	5	93	6	3	233	19	135	580	519	221	13	18	7099		.
-	93	9	3	1	18	7	3	10	3	1	34	26	11	2	5	162		.
2	198	30	44	10	64	11	3	95	17	34	663	589	83	4	1	8047	1238	90791
0	22	3	5	1	7	1	0	10	2	4	73	65	9	0	0	886	136	.
2	156	26	41	10	59	7	1	93	14	34	640	568	77	4	-	7950		.
-	46	4	5	1	8	4	2	6	3	1	36	33	7	-	1	125		.
-	17	6	5	2	4	-	-	8	-	3	52	44	9	-	-	706	167	7761
-	22	8	6	3	5	-	-	10	-	4	67	57	12	-	-	910	215	.
-	16	6	5	2	4	-	-	8	-	3	52	44	9	-	-	670		.
-	1	-	-	-	-	-	-	-	-	-	-	-	-	-	-	36		.
-	23	7	8	-	9	2	-	10	1	6	72	65	13	2	-	274	147	8110
-	28	9	10	-	11	2	-	12	1	7	89	80	16	2	-	338	181	.
-	22	5	9	-	9	2	-	11	1	6	72	65	12	2	-	261		.
-	1	2	1	-	-	-	-	-	-	-	-	-	1	-	-	13		.
3	179	43	50	6	85	9	4	148	15	87	267	240	145	-	18	3513	2498	47089
1	38	9	11	1	18	2	1	31	3	18	57	51	31	-	4	746	530	.
3	124	39	48	5	72	3	1	149	14	86	269	246	138	-	14	3460		.
-	72	8	2	1	16	6	3	8	3	1	30	22	7	-	4	79		.



2. (JATK. - FORTS. - CONT.)

A - RIKOKSIA YHTEENSÄ - BROTT SAMMANLAGT - TOTAL OF OFFENCES
 B - RIKOKSIA 10 000 ASUKASTA KOHDEN - BROTT PER 10 000 INVÄNARE - OFFENCES PER 10 000 INHABITANTS

KOKO MAA - HELA LANDET - WHOLE COUNTRY LÄÄNI - LÄN - COUNTY POLIISIPIIRI - POLISDISTRIKT - POLICE DISTRICT KUNTA - KOMMUN - MUNICIPALITY	KAIKKI RIKOK- SET ALLÄ BROTT ALL OF- FENCES	YH- TEENSÄ SUMMA TOTAL	RIKOSLAKIA VASTAAN TEHDYT RIKOKSET - BROTT MOT STRAFFLAGEN - OFFENCES AGAINST THE PENAL CODE										HENKEEN JA TERV. KOHDIST. RIKOK- RÄTT	TAPPO MURHA DRÅP MORD MÅN- SLAUGH- TER MURDER AND HEALTH	
			OMAI- SUUS- RIKOK- SET EGEN- DOMS- BROTT OF- FENCES AGAINST PROP- ERTY	VAR- KAUS- STÖLD THEFT	TÖRKEÄ VAR- KAUS GROV STÖLD AGGRA- VATED THEFT	NÄPIS- TYS SNAT- TERI PETTY THEFT	MOOTT. AJON. ANAST. TILL- GREPP AV MO- TOR- FORDON THEFT OF MOTOR- VEH.	KAVAL- LUS FÖR- SKING- RING. AV MO- BEZZLE- MENT	RYÖSTÖ RÅN ROB- BERY	VAHIN- GON- TEKO SKADE- GÖREL- SE DAMAGE TO PROP- ERTY	PETOS BEDRÄ- GERI FRAUD	VERO- SET SKATTE- BEDRÄ- GERI TAX FRAUD			PETOS BROTT MOT LIV O. HÄLSA OF- FENCES AGAINST LIFE AND HEALTH
<u>JUUKA</u>	A	857	254	143	49	2	22	13	1	-	45	4	1	24	2
	B	1157	343	193	66	3	30	18	1	-	61	5	1	32	3
	C	704	114	38	8	2	7	7	-	-	4	5	-	15	2
	D	169	151	114	42	-	16	6	1	-	44	2	1	9	-
<u>KITEE</u>	A	2357	765	567	129	3	27	16	-	2	76	272	-	53	-
	B	1620	526	390	89	2	19	11	-	1	52	187	-	36	-
	C	2123	546	367	41	2	11	8	-	2	11	271	-	49	-
	D	238	223	204	92	1	16	8	-	-	65	1	-	4	-
<u>KESÄLAHTI</u>	A	522	144	108	33	2	2	3	-	1	8	48	-	4	-
	B	1662	459	344	105	6	6	10	-	3	25	153	-	13	-
	C	485	107	74	9	2	2	2	-	1	1	48	-	3	-
	D	37	37	34	24	-	-	1	-	-	7	-	-	1	-
<u>KITEE</u>	A	1835	621	459	96	1	25	13	-	1	68	224	-	49	-
	B	1609	544	402	84	1	22	11	-	1	60	196	-	43	-
	C	1638	439	293	32	-	9	6	-	1	10	223	-	46	-
	D	201	186	170	68	1	16	7	-	-	58	1	-	3	-
<u>KONTIOLAHTI</u>	A	2909	874	581	260	16	46	36	5	2	132	59	-	92	-
	B	1557	468	311	139	9	25	19	3	1	71	32	-	49	-
	C	2427	422	197	59	6	21	19	3	2	24	42	-	60	-
	D	568	512	420	219	12	25	23	3	1	114	19	-	40	-
<u>KIIHTELYSVAARA</u>	A	207	77	40	19	3	2	2	-	-	12	1	-	16	-
	B	818	304	158	75	12	8	8	-	-	47	4	-	63	-
	C	161	39	10	1	-	1	2	-	1	3	1	-	13	-
	D	50	42	32	18	3	1	-	-	-	10	-	-	4	-
<u>KONTIOLAHTI</u>	A	1768	578	395	172	9	34	25	1	2	90	44	-	51	-
	B	1771	579	396	172	9	34	25	1	2	90	44	-	51	-
	C	1465	291	149	48	6	18	11	1	1	12	35	-	30	-
	D	367	330	276	140	5	16	19	1	1	83	10	-	21	-
<u>PYHÄSELKÄ</u>	A	934	219	146	69	4	10	9	4	-	30	14	-	25	-
	B	1513	355	237	112	6	16	15	6	-	49	23	-	41	-
	C	801	92	38	10	-	2	6	2	-	9	6	-	17	-
	D	151	140	112	61	4	8	4	2	-	21	9	-	15	-
<u>LIEKSA</u>	A	3178	881	504	210	-	56	15	8	2	166	24	-	124	-
	B	1777	493	282	117	-	31	8	4	1	93	13	-	69	-
	C	2807	568	195	49	-	39	13	6	1	49	16	-	115	-
	D	411	339	319	166	-	18	3	3	1	117	10	-	14	-
<u>LIPERI</u>	A	1975	482	312	96	5	67	12	3	-	88	9	5	40	-
	B	1756	429	277	85	4	60	11	3	-	78	8	4	36	-
	C	1751	279	120	30	4	16	7	3	-	28	9	5	36	-
	D	242	221	210	75	1	56	5	-	-	64	-	-	4	-
<u>NURMES</u>	A	1925	863	624	208	-	51	19	7	2	143	168	-	91	1
	B	1737	779	563	188	-	46	17	6	2	129	152	-	82	1
	C	1634	600	375	71	-	37	13	8	1	58	166	-	88	1
	D	305	273	253	137	-	14	6	1	1	117	2	-	9	-
<u>OUTOKUMPU</u>	A	1360	641	502	72	-	106	20	6	-	117	120	-	46	-
	B	1456	686	537	77	-	113	21	6	-	125	128	-	49	-
	C	1112	412	277	23	-	37	13	5	-	39	120	-	44	-
	D	248	229	225	49	-	69	7	1	-	78	-	-	2	-
<u>POLVIJÄRVI</u>	A	679	254	143	38	1	43	8	-	-	44	7	-	29	-
	B	1137	425	240	64	2	72	13	-	-	74	12	-	49	-
	C	628	205	98	21	1	30	7	-	-	31	7	-	26	-
	D	51	49	45	17	-	13	1	-	-	13	-	-	3	-
<u>RÄÄKKYLÄ</u>	A	451	104	64	28	-	5	8	1	-	13	2	-	8	-
	B	1225	282	174	76	-	14	22	3	-	35	5	-	22	-
	C	411	68	28	5	-	2	7	-	-	6	2	-	8	-
	D	41	37	37	23	-	3	1	1	-	7	-	-	-	-
<u>TOHMAJÄRVI</u>	A	811	242	150	47	-	17	9	2	-	39	5	2	22	1
	B	1191	355	220	69	-	25	13	3	-	57	7	3	32	1
	C	746	177	85	26	-	14	7	2	-	13	5	2	22	1
	D	65	65	65	21	-	3	2	-	-	26	-	-	-	-
<u>TOHMAJÄRVI</u>	A	769	224	144	44	-	16	8	2	-	38	5	2	20	1
	B	1297	378	243	74	-	27	13	3	-	64	8	3	34	2
	C	704	159	79	23	-	13	6	2	-	12	5	2	20	1
	D	65	65	65	21	-	3	2	-	-	26	-	-	-	-



C - SELVITETTYJÄ RIKOKSIA YHTEENSÄ - UPPKLARADE BROTT SAMMANLAGT - TOTAL OF CLEARED OFFENCES
D - EDELLEEN TUTKITTAVANA TILASTOVUODEN AIKANA ILMOITETTUJA RIKOKSIA - FORTFARANDE ANHÄNGIGA UNDER STATISTIKÅRET ANMÄLDA BROTT
- OFFENCES REPORTED DURING THE STATISTICAL YEAR STILL UNDER INVESTIGATION

SIITÄ - DÄRAV - OF WHICH		SI- VEEL- RIKOK- SET	SIITÄ DÄRAV - OF WHICH	RIKOK- SET VIRAN- OMAIS. VAST. BROTT MOT OFF. MYN- DIGHET OF- FENCES AG. PUBLIC AUTH.	SIITÄ - DÄRAV - OF WHICH	LIIKEN- NEJOO- PUMUS- RIKOK- SET TRAFFIK- FYLLE- MUS RATTI- JUOPU- MUS RATTI- FYLLE- RI DRUNK- EN DRIV- ING	PÄIH- DERI- KOKSET RUSME- DELS- BROTT OF- FENCES ALKOH. PIT. AINEEN LUVAT VÄLITT. FÖRM. AV AL- KOHOL IN ALC.	SIITÄ DÄRAV OF WHICH	LII- KENNE- RIKOK- SET TRAFFIK- BROTT BERU- FIC SADE SOM TAGITS I FÖR- VAR INTOXI- CATED PERS. TAKEN INTO CUS- TODY	PÄIHTY-VÄKI- MYKSEN LUKU TAKIA FOLK- SÄI-MÄNGD LÖÖN- OTETUT POPU- BERU- LATION 31.12. 1988								
-	13	1	4	1	3	1	1	7	2	-	64	53	8	-	-	577	144	7407
-	18	1	5	1	4	1	1	9	3	-	86	72	11	-	-	779	194	.
-	7	-	3	-	3	-	-	5	-	1	48	39	9	-	-	568	.	.
-	6	1	1	1	-	1	1	3	2	-	17	15	-	-	-	12	.	.
-	37	8	3	-	5	-	-	23	2	11	84	72	11	-	-	1508	231	14548
-	25	5	2	-	3	-	-	16	1	8	58	49	8	-	-	1037	159	.
-	33	8	3	-	5	-	-	23	2	11	84	72	11	-	-	1499	.	.
-	4	-	-	-	-	-	-	-	-	-	-	-	-	-	-	9	.	.
-	4	-	-	-	-	-	-	1	-	-	26	22	-	-	-	366	11	3140
-	13	-	-	-	-	-	-	3	-	-	83	70	-	-	-	1166	35	.
-	3	-	-	-	-	-	-	1	-	-	26	22	-	-	-	366	.	.
-	1	-	-	-	-	-	-	-	-	-	-	-	-	-	-	-	.	.
-	33	8	3	-	5	-	-	22	2	11	58	50	11	-	-	1142	220	11408
-	29	7	3	-	4	-	-	19	2	10	51	44	10	-	-	1001	193	.
-	30	8	3	-	5	-	-	22	2	11	58	50	11	-	-	1133	.	.
-	3	-	-	-	-	-	-	-	-	-	-	-	-	-	-	9	.	.
-	43	1	10	2	27	3	1	15	2	5	136	120	5	-	-	1948	168	18685
-	23	1	5	1	14	2	1	8	1	3	73	64	3	-	-	1043	90	.
-	22	1	7	3	23	2	1	14	1	4	132	116	2	-	-	1937	.	.
-	25	1	3	-	7	1	-	3	1	1	16	15	3	-	-	36	.	.
-	9	-	1	-	3	-	-	1	-	1	15	14	2	-	-	125	23	2530
-	36	-	4	-	12	-	-	4	-	4	59	55	8	-	-	494	91	.
-	7	-	1	-	2	-	-	1	-	1	14	13	-	-	-	120	.	.
-	2	-	-	-	2	-	-	-	-	-	2	2	2	-	-	5	.	.
-	21	1	8	1	18	1	-	11	1	4	87	77	3	-	-	1153	89	9983
-	21	1	8	1	18	1	-	11	1	4	87	77	3	-	-	1155	89	.
-	6	-	5	1	16	-	-	12	1	3	88	78	2	-	-	1152	.	.
-	15	1	3	-	2	1	-	1	-	1	9	8	1	-	-	22	.	.
-	13	-	1	1	6	2	1	3	1	-	34	29	-	-	-	670	56	6172
-	21	-	2	2	10	3	2	5	2	-	55	47	-	-	-	1086	91	.
-	9	-	1	2	5	2	1	1	-	-	30	25	-	-	-	665	.	.
-	8	-	-	3	-	-	-	2	1	-	5	5	-	-	-	9	.	.
-	86	6	18	-	8	1	-	48	3	31	162	139	61	15	3	2084	496	17888
-	48	3	10	-	4	1	-	27	2	17	91	78	34	8	2	1165	277	.
-	78	5	18	-	8	-	-	51	3	31	167	144	61	13	3	2037	.	.
-	13	1	-	-	-	1	-	1	-	-	-	-	2	2	-	53	.	.
2	16	-	8	2	8	2	1	9	3	3	99	90	5	-	-	1424	128	11248
2	14	-	7	2	7	2	1	8	3	3	88	80	4	-	-	1266	114	.
2	13	-	8	2	7	1	-	9	3	3	98	89	4	-	-	1408	.	.
-	3	-	-	1	1	1	1	-	-	-	1	1	1	-	-	16	.	.
4	47	12	11	-	11	2	1	19	2	9	92	81	15	-	2	981	809	11081
4	42	11	10	-	10	2	1	17	2	8	83	73	14	-	2	885	730	.
4	46	13	10	-	9	2	1	18	2	9	89	78	13	-	1	968	.	.
-	6	-	1	-	2	-	-	1	-	-	3	3	2	-	-	16	.	.
-	22	3	17	-	4	1	1	15	-	9	56	52	9	-	-	648	268	9340
-	24	3	18	-	4	1	1	16	-	10	60	56	10	-	-	694	287	.
-	20	3	17	-	4	1	1	15	-	9	55	51	9	-	-	634	.	.
-	2	-	-	-	-	-	-	-	-	-	1	1	-	-	-	14	.	.
-	16	4	3	-	6	1	-	10	2	5	43	40	14	-	-	381	81	5970
-	27	7	5	-	10	2	-	17	3	8	72	67	23	-	-	638	136	.
-	13	4	3	-	6	-	-	10	2	5	43	40	14	-	-	379	.	.
-	3	-	-	-	-	1	-	-	-	-	-	-	-	-	-	2	.	.
-	8	-	-	-	-	1	-	2	1	-	24	24	5	1	-	323	28	3682
-	22	-	-	-	-	3	-	5	3	-	65	65	14	3	-	877	76	.
-	8	-	-	-	-	1	-	2	1	-	24	24	5	1	-	322	.	.
-	-	-	-	-	-	-	-	-	-	-	-	-	-	-	-	1	.	.
-	15	1	1	2	2	-	-	3	1	-	53	48	6	-	-	516	84	6811
-	22	1	1	3	3	-	-	4	1	-	78	70	9	-	-	758	123	.
-	15	-	1	2	2	-	-	3	1	-	53	48	6	-	-	516	.	.
-	-	-	-	-	-	-	-	-	-	-	-	-	-	-	-	-	.	.
-	13	1	1	2	2	-	-	3	1	-	45	40	5	-	-	501	83	5931
-	22	2	2	3	3	-	-	5	2	-	76	67	8	-	-	845	140	.
-	13	1	1	2	2	-	-	3	1	-	45	40	5	-	-	501	.	.

2. (JATK. - FORTS. - CONT.)

A = RIKOKSIA YHTEENSÄ - BROTT SAMMANLAGT - TOTAL OF OFFENCES
 B = RIKOKSIA 10 000 ASUKASTA KOHDEN - BROTT PER 10 000 INVÄNARE - OFFENCES PER 10 000 INHABITANTS

KOKO MAA - HELA LANDET - WHOLE COUNTRY LÄÄNI - LÄN - COUNTY POLIISIPAIIRI - POLISDISTRIKT - POLICE DISTRICT KUNTA - KOMMUN - MUNICIPALITY	KAIKKI RIKOK- SET ALLA BROTT ALL SUMMA OF- FENCES TOTAL	YH- TEENSÄ SUUS- RIKOK- SET	RIKOSLAKIA VASTAAN TEHDYT RIKOKSET - BROTT MOT STRAFFLAGEN - OFFENCES AGAINST THE PENAL CODE						HENKEEN JA TERV. KOHDIST. RIKOK- SET BROTT MURHA DRÅP MORD HÄLSA MAN- SLAUGH- TER AGAINST LIFE AND HEALTH						
			EGEN- DOMS- BROTT OF- FENCES AGAINST PROP- ERTY	VAR- KAUS STÖLD THEFT	TÖRKEÄ VAR- KAUS GROV STÖLD AGGRA- VATED THEFT	SIITÄ - DÄRAV - OF WHICH	NÄPIS- TYS SNAT- TERI PETTY THEFT	MOOTT. AJON. ANAST. TILL- SKING- BERY AV MO- TOR- FORDON THEFT OF MOTOR- VEH.	KAVAL- LUS FÖR- SKING- RING EM- BEZZLE- MENT	RYÖSTÖ RÄN ROB- BERY	VAHIN- GON- TEKO SKADE- GÖREL- SE DAMAGE TO PROP- ERTY	PETOS BEDRÅ- GERI SKATTE- FRAUD	VERO- PETOS SKATTE- GERI TAX FRAUD	VERO- SET BROTT MURHA DRÅP MORD HÄLSA MAN- SLAUGH- TER AGAINST LIFE AND HEALTH	TAPPO MURHA DRÅP MORD HÄLSA MAN- SLAUGH- TER AGAINST LIFE AND HEALTH
VÄRTSILÄ	A	42	18	6	3	-	1	1	-	-	1	-	-	2	-
	B	477	205	68	34	-	11	11	-	-	11	-	-	23	-
	C	42	18	6	3	-	1	1	-	-	1	-	-	2	-
	D	-	-	-	-	-	-	-	-	-	-	-	-	-	-
TUUSULA	A	234	83	57	12	-	10	2	-	-	29	2	-	3	-
	B	831	295	202	43	-	35	7	-	-	103	7	-	11	-
	C	186	38	14	2	-	1	1	-	-	8	2	-	3	-
	D	49	46	44	11	-	9	1	-	-	21	-	-	-	-
VALTIMO	A	437	147	94	34	-	13	2	2	-	33	4	-	14	-
	B	1165	392	251	91	-	35	5	5	-	88	11	-	37	-
	C	361	73	31	12	-	2	2	-	-	9	3	-	10	-
	D	76	74	63	22	-	11	-	2	-	24	1	-	4	-
KUOPION LÄÄNI - KUOPIO LÄN	A	44223	18337	13815	5341	121	1391	726	127	65	2025	2506	8	1361	9
	B	1728	717	540	209	5	54	28	5	3	79	98	0	53	0
	C	36674	11176	7019	1371	59	995	409	93	50	569	2435	12	1221	9
	D	8169	7729	7208	4107	69	425	360	42	18	1495	189	-	248	-
KAUPUNGIT - STÄDER	A	29010	13508	10791	4266	74	1023	606	95	46	1440	2088	2	929	5
	B	2123	988	790	312	5	75	44	7	3	105	153	0	68	0
	C	23052	7837	5389	970	32	766	315	66	33	370	2041	2	816	5
	D	6478	6153	5743	3403	48	281	322	37	16	1099	161	-	215	-
MUUT KUNNAT - ÖVRIGA KOMMUNERA	A	15213	4829	3024	1075	47	368	120	32	19	585	418	6	432	4
	B	1276	405	254	90	4	31	10	3	2	49	35	1	36	0
	C	13622	3339	1630	701	27	229	94	27	17	199	394	10	405	4
	D	1691	1576	1465	404	21	144	38	5	2	396	28	-	33	-
IISALMI	A	5172	2753	2067	608	7	324	65	34	10	260	528	-	252	3
	B	2180	1160	871	256	3	137	27	14	4	110	223	-	106	1
	C	4090	1706	1165	180	5	234	48	21	9	67	449	-	200	3
	D	1334	1263	1037	471	3	108	39	20	4	207	98	-	105	-
KAABI	A	1311	518	295	85	7	38	12	4	-	65	46	-	71	1
	B	1196	473	269	78	6	35	11	4	-	59	42	-	65	1
	C	1133	354	144	25	3	28	9	4	-	24	33	-	65	1
	D	181	166	153	61	4	11	3	-	-	41	13	-	6	-
JUANKOSKI	A	733	312	179	55	3	27	4	1	-	36	20	-	38	-
	B	1096	467	268	82	4	40	6	1	-	54	30	-	57	-
	C	614	206	81	19	1	23	4	1	-	10	7	-	36	-
	D	122	108	100	37	2	5	-	-	-	26	13	-	2	-
KAABI	A	578	206	116	30	4	11	8	3	-	29	26	-	33	1
	B	1353	482	272	70	9	26	19	7	-	68	61	-	77	2
	C	519	148	63	6	2	5	5	3	-	14	26	-	29	1
	D	59	58	53	24	2	6	3	-	-	15	-	-	4	-
KARTTULA	A	577	205	122	45	-	21	5	-	-	25	11	-	12	-
	B	654	232	138	51	-	24	6	-	-	28	12	-	14	-
	C	500	131	57	18	-	9	2	-	-	6	10	-	11	-
	D	77	74	65	27	-	12	3	-	-	19	1	-	1	-
KARTTULA	A	275	94	64	22	-	11	2	-	-	8	11	-	2	-
	B	829	283	193	66	-	33	6	-	-	24	33	-	6	-
	C	243	65	39	9	-	9	1	-	-	2	10	-	2	-
	D	32	29	25	13	-	2	1	-	-	6	1	-	-	-
TERVO	A	166	57	30	11	-	6	1	-	-	12	-	-	6	-
	B	747	256	135	49	-	27	4	-	-	54	-	-	27	-
	C	138	29	6	3	-	-	-	-	-	3	-	-	5	-
	D	28	28	24	8	-	6	1	-	-	9	-	-	1	-
VESANTO	A	136	54	28	12	-	4	2	-	-	5	-	-	4	-
	B	414	164	85	37	-	12	6	-	-	15	-	-	12	-
	C	119	37	12	6	-	-	1	-	-	1	-	-	4	-
	D	17	17	16	6	-	4	1	-	-	4	-	-	-	-
KIURUVESI	A	1004	497	278	109	2	18	8	5	2	61	59	-	47	2
	B	867	429	240	94	2	16	7	4	2	53	51	-	41	2
	C	870	377	173	60	-	14	5	4	2	17	58	-	44	2
	D	134	120	105	49	2	4	3	1	-	44	1	-	3	-
KUOPIO	A	18138	8192	6745	2925	49	458	400	47	30	870	1358	1	500	1
	B	2282	1031	848	368	6	58	50	6	4	109	171	0	63	0
	C	14487	4714	3360	619	21	378	189	32	20	240	1390	1	450	1
	D	3906	3731	3579	2364	32	84	217	16	10	645	63	-	99	-



C - SELVITETTYJÄ RIKOKSIA YHTEENSÄ - UPPKLARADE BROTT SAMMANLAGT - TOTAL OF CLEARED OFFENCES
D - EDELLEN TUTKITTAVANA TILASTOVOUDEN AIKANA ILMOITETTUJA RIKOKSIA - PORTFARANDE ANHÄNGIGA UNDER STATISTIKÅRET ANMÄLDA BROTT
- OFFENCES REPORTED DURING THE STATISTICAL YEAR STILL UNDER INVESTIGATION

SIITÄ - DÄRAV - OF WHICH		SI- VEEL- LISYYS- RIKOK- WHICH	SIITÄ DÄRAV - OF WHICH	RIKOK- SET JULK. VIRAN- OMAIS. VIRKA- VAST. MIEHEN MOT MYN- OF- FENCES	SIITÄ DÄRAV - OF WHICH	LIIKEN- NEJUO- PUMUS- RIKOK- WHICH	SIITÄ DÄRAV - OF WHICH	PÄIH- DERI- KOKSET RUSME- DELS- BROTT OF- FENCES	SIITÄ DÄRAV OF WHICH	LII- KENNE- RIKOK- SET TRAFFIK- BROTT TRAFF- BERU- SADE SOM TAGITS I FÖR- VAR INTOXI- CATED PERS. TAKEN INTO CUS- TODY	LI- KENNE- RIKOK- SET TRAFFIK- BROTT TRAFF- BERU- SADE SOM TAGITS I FÖR- VAR INTOXI- CATED PERS. TAKEN INTO CUS- TODY	PÄIHTY- VÄKI- LUKU FOLK- MÄNGD POPUL- ATION	31.12. 1988					
-	2	-	-	-	-	-	8	8	1	-	15	1	880					
-	23	-	-	-	-	-	91	91	11	-	170	11	.					
-	2	-	-	-	-	-	8	8	1	-	15	.	.					
-	3	-	-	-	1	-	3	1	1	-	130	20	2817					
-	11	-	-	-	4	-	11	4	4	-	461	71	.					
-	3	-	-	-	1	-	3	1	1	-	130	.	.					
-	7	2	2	1	-	-	5	2	-	23	22	6	1	260	40	3752		
-	19	5	5	3	-	-	13	5	-	61	59	16	3	3	693	107	.	
-	4	2	2	1	-	-	5	2	-	21	20	5	1	-	260	.	.	
-	3	-	-	-	-	-	-	-	-	2	2	1	-	1	-	.	.	
14	757	126	144	18	268	53	24	548	95	263	1893	1673	465	25	69	23636	8708	255893
1	30	5	6	1	10	2	1	21	4	10	74	65	18	1	3	924	340	.
12	645	119	145	16	252	36	17	537	99	261	1857	1646	467	27	69	23333	.	.
2	193	16	15	2	18	20	10	32	1	9	43	34	7	-	1	316	.	.
7	565	82	96	7	149	32	17	373	57	177	1042	913	292	9	40	14142	6306	136672
1	41	6	7	1	11	2	1	27	4	13	76	67	21	1	3	1035	461	.
7	475	77	98	5	133	23	12	367	60	176	1014	893	293	11	40	13877	.	.
-	168	14	13	2	16	12	0	26	1	8	31	23	6	-	-	268	.	.
7	192	44	48	11	119	21	7	175	38	86	851	760	173	16	29	9494	2402	119221
1	16	4	4	1	10	2	1	15	3	7	71	64	15	1	2	796	201	.
5	170	42	47	11	119	13	5	170	39	85	843	753	174	16	29	9456	.	.
2	25	2	2	-	2	8	2	6	-	1	12	11	1	-	1	48	.	.
2	157	9	55	2	24	19	10	85	9	38	222	193	65	1	2	2053	1540	23724
1	66	4	23	1	10	8	4	36	4	16	94	81	27	0	1	865	649	.
2	111	7	60	1	16	10	5	84	12	36	197	176	66	3	2	2009	.	.
-	83	3	10	1	8	10	6	15	-	8	28	20	6	-	-	47	.	.
-	26	10	11	1	22	3	2	35	11	21	91	80	35	10	8	573	136	10957
-	24	9	10	1	20	3	2	32	10	19	83	73	32	9	7	523	124	.
-	21	10	11	1	21	3	2	35	11	21	88	77	34	10	7	571	.	.
-	5	-	-	-	1	-	-	-	-	-	3	3	1	-	1	3	.	.
-	11	5	4	-	18	2	2	21	9	10	55	49	19	9	8	347	65	6686
-	16	7	6	-	27	3	3	31	13	15	82	73	28	13	12	519	97	.
-	10	5	4	-	17	2	2	21	9	10	52	46	18	9	7	346	.	.
-	1	-	-	-	1	-	-	-	-	-	3	3	1	-	1	2	.	.
-	15	5	7	1	4	1	-	14	2	11	36	31	16	1	-	226	71	4271
-	35	12	16	2	9	2	-	33	5	26	84	73	37	2	-	529	166	.
-	11	5	7	1	4	1	-	14	2	11	36	31	16	1	-	225	.	.
-	4	-	-	-	-	-	-	-	-	-	-	-	-	-	-	1	.	.
-	9	2	1	-	-	-	-	4	2	1	57	51	8	1	-	329	41	8827
-	10	2	1	-	-	-	-	5	2	1	65	58	9	1	-	373	46	.
-	8	2	1	-	-	-	-	3	2	1	53	47	8	1	-	328	.	.
-	1	-	-	-	-	-	-	1	-	-	4	4	-	-	-	1	.	.
-	2	-	-	-	-	-	-	2	-	1	17	15	3	-	-	162	23	3317
-	6	-	-	-	-	-	-	6	-	3	51	45	9	-	-	488	69	.
-	2	-	-	-	-	-	-	1	-	1	16	14	3	-	-	161	.	.
-	-	-	-	-	-	-	-	1	-	-	1	1	-	-	-	1	.	.
-	4	1	1	-	-	-	-	-	-	-	20	17	4	1	-	99	6	2223
-	18	4	4	-	-	-	-	-	-	-	90	76	18	4	-	445	27	.
-	3	1	1	-	-	-	-	-	-	-	18	15	4	1	-	99	.	.
-	1	-	-	-	-	-	-	-	-	-	2	2	-	-	-	-	.	.
-	3	1	-	-	-	-	-	2	2	-	20	19	1	-	-	68	12	3287
-	9	3	-	-	-	-	-	6	6	-	61	58	3	-	-	207	37	.
-	3	1	-	-	-	-	-	2	2	-	19	18	1	-	-	68	.	.
-	-	-	-	-	-	-	-	-	-	-	1	1	-	-	-	-	.	.
-	28	-	4	-	12	2	1	13	1	7	72	65	21	2	1	449	532	11583
-	24	-	3	-	10	2	1	11	1	6	62	56	18	2	1	388	459	.
-	25	-	4	-	12	1	1	13	1	7	71	64	21	2	1	449	.	.
-	3	-	-	-	-	1	-	-	-	-	1	1	-	-	-	-	.	.
2	321	53	31	2	85	9	4	204	36	102	560	483	132	8	36	9317	3456	79495
0	40	7	4	0	11	1	1	26	5	13	70	61	17	1	5	1172	435	.
2	287	51	28	1	77	11	6	202	36	103	559	482	132	8	36	9163	.	.
-	75	10	3	1	8	-	-	8	1	-	1	1	-	-	-	154	.	.

A - RIKOKSIA YHTEENSÄ - BROTT SAMMANLAGT - TOTAL OF OFFENCES
 B - RIKOKSIA 10 000 ASUKASTA KOHDEN - BROTT PER 10 000 INVÄNARE - OFFENCES PER 10 000 INHABITANTS

KOKO MAA - HELA LANDET - WHOLE COUNTRY LÄÄNI - LÄN - COUNTY POLIISIPIIRI - POLISDISTRIKT - POLICE DISTRICT KUNTA - KOMMUN - MUNICIPALITY	KAIKKI RIKOK- SET ALLA BROTT ALL OF- FENCES	YH- TEENSÄ SUMMA TOTAL	RIKOSLAKIA VASTAAN TEHDYT RIKOKSET - BROTT MOT STRAFFLAGEN - OFFENCES AGAINST THE PENAL CODE					HENKEEN JA TERV. KOHDIST. RIKOK- TAPPO MURHA DRÅP MORD LIV O. HÅLSA MAN- SLAUGH- TER MURDER LIFE AND HEALTH							
			OMAI- SUUS- RIKOK- SET EGEN- DOMS- BROTT OF- FENCES AGAINST PROP- ERTY	VAR- KAUS- STÖLD THEFT	TÖRKEÄ VAR- KAUS GROV STÖLD AGGRA- VATED THEFT	SIITÄ - DÄRAV - OF WHICH	NÄPIS- TYS SNAT- TERI PETTY THEFT	MOOTT. AJON. ANAST. TILL- GREPP AV MO- TOR- FORDON THEFT OF MOTOR- VEH.	KAVAL- LUS FÖR- SKING- RING EM- BEZZLE- MENT	RYÖSTÖ RÅN ROB- BERY	VAHIN- GON- TEKO SKADE- GÖREL- SE DAMAGE TO PROP- ERTY	PETOS BEDRÅ- GERI FRAUD	VERO- PETOS SKATTE- BEDRÅ- GERI TAX FRAUD	SET BROTT MOT LIV O. HÅLSA OF- FENCES AGAINST LIFE AND HEALTH	TAPPO MURHA DRÅP MORD LIV O. HÅLSA MAN- SLAUGH- TER MURDER LIFE AND HEALTH
<u>LAPINLAHTI</u>	A	1751	367	208	62	2	47	-	1	2	52	10	-	49	-
	B	2185	458	260	77	2	59	-	1	2	65	12	-	61	-
	C	1631	253	100	34	2	24	-	1	1	11	8	-	48	-
	D	120	114	108	28	-	23	-	-	1	41	2	-	1	-
<u>LEPPÄVIRTA</u>	A	2168	562	412	97	7	36	15	2	1	66	149	-	43	-
	B	1879	487	357	84	6	31	13	2	1	57	129	-	37	-
	C	1948	350	208	13	4	7	7	2	1	8	148	-	40	-
	D	224	216	208	87	3	29	9	-	-	58	1	-	3	-
<u>NILSIÄ</u>	A	1368	377	263	78	1	31	12	4	2	42	55	-	18	-
	B	1767	487	340	101	1	40	15	5	3	54	71	-	23	-
	C	1267	281	172	36	-	20	10	4	2	23	55	-	18	-
	D	102	97	92	43	1	11	2	-	-	19	-	-	-	-
<u>PIELAVESI</u>	A	902	366	212	65	5	23	13	6	3	47	11	1	37	-
	B	882	358	207	64	5	22	13	6	3	46	11	1	36	-
	C	782	266	126	27	3	13	12	5	3	22	11	1	31	-
	D	124	104	90	39	2	10	1	1	-	28	-	-	6	-
<u>KEITELE</u>	A	288	105	58	22	4	3	3	2	1	16	2	-	13	-
	B	875	319	176	67	12	9	9	6	3	49	6	-	40	-
	C	249	73	29	11	2	2	2	2	1	5	2	-	10	-
	D	40	33	30	12	2	1	1	-	-	11	-	-	3	-
<u>PIELAVESI</u>	A	614	261	154	43	1	20	10	4	2	31	9	1	24	-
	B	886	376	222	62	1	29	14	6	3	45	13	1	35	-
	C	533	193	97	16	1	11	10	3	2	17	9	1	21	-
	D	84	71	60	27	-	9	-	1	-	17	-	-	3	-
<u>RAUTALAMPI</u>	A	374	108	66	32	-	10	3	1	-	11	7	-	14	-
	B	835	241	147	71	-	22	7	2	-	25	16	-	31	-
	C	328	67	25	7	-	5	2	1	-	4	6	-	14	-
	D	46	41	41	25	-	5	1	-	-	7	1	-	-	-
<u>RAUTAVAARA</u>	A	290	88	60	22	1	5	4	-	-	17	5	-	5	-
	B	949	288	196	72	3	16	13	-	-	56	16	-	16	-
	C	237	43	18	4	-	1	2	-	-	3	3	-	3	-
	D	53	45	42	18	1	4	2	-	-	14	2	-	2	-
<u>SIILINJÄRVI</u>	A	3234	1063	737	331	14	92	26	6	8	117	48	5	72	-
	B	1459	480	333	149	6	42	12	3	4	53	22	2	32	-
	C	2850	697	383	99	9	70	26	3	7	42	45	9	69	-
	D	456	428	402	250	6	25	11	3	1	80	7	-	9	-
<u>MAANINKA</u>	A	394	111	52	19	1	1	3	1	-	10	2	5	13	-
	B	948	267	125	46	2	2	7	2	-	24	5	12	31	-
	C	372	98	39	9	-	-	3	1	-	5	1	9	14	-
	D	39	28	25	15	1	1	1	-	-	6	1	-	1	-
<u>SIILINJÄRVI</u>	A	2840	952	685	312	13	91	23	5	8	107	46	-	59	-
	B	1578	529	380	173	7	51	13	3	4	59	26	-	33	-
	C	2478	599	344	90	9	70	23	2	7	37	44	-	55	-
	D	417	400	377	235	5	24	10	3	1	74	6	-	8	-
<u>SONKAJÄRVI</u>	A	999	341	177	65	4	24	14	2	-	39	11	-	45	1
	B	903	308	160	59	4	22	13	2	-	35	10	-	41	1
	C	935	279	122	45	3	19	11	2	-	22	11	-	45	1
	D	71	69	62	26	1	6	3	-	-	17	-	-	-	-
<u>SONKAJÄRVI</u>	A	681	191	86	31	2	13	6	1	-	16	4	-	36	1
	B	1101	309	139	50	3	21	10	2	-	26	6	-	58	2
	C	644	156	52	19	2	10	3	1	-	7	4	-	36	1
	D	39	37	36	14	-	3	3	-	-	9	-	-	-	-
<u>VIEREMÄ</u>	A	318	150	91	34	2	11	8	1	-	23	7	-	9	-
	B	652	308	187	70	4	23	16	2	-	47	14	-	18	-
	C	291	123	70	26	1	9	8	1	-	15	7	-	9	-
	D	32	32	26	12	1	3	-	-	-	8	-	-	-	-
<u>SUONENJOKI</u>	A	1769	452	296	90	3	42	17	5	3	52	18	1	42	-
	B	2011	514	337	102	3	48	19	6	3	59	20	1	48	-
	C	1550	246	103	27	1	19	8	4	1	11	18	1	37	-
	D	220	207	193	63	2	23	9	1	2	41	-	-	5	-
<u>TUUSNIEMI</u>	A	866	214	115	61	3	15	6	-	1	18	5	-	13	-
	B	1432	354	190	101	5	25	10	-	2	30	8	-	22	-
	C	817	162	66	22	2	11	6	-	1	10	5	-	11	-
	D	58	58	54	39	1	4	-	-	-	10	-	-	2	-



C - SELVITETTYJÄ RIKOKSIA YHTEENSÄ - UPPLARADE BROTT SAMMANLAGT - TOTAL OF CLEARED OFFENCES
D - EDELLEEN TUTKITTAVANA TILASTOVUODEN AIKANA ILMOITETTUJA RIKOKSIA - PORTFARANDE ANHÄNGIGA UNDER STATISTIKÅRET ANMÄLDA BROTT
- OFFENCES REPORTED DURING THE STATISTICAL YEAR STILL UNDER INVESTIGATION

SIITÄ - DÄRAV - OF WHICH				SI- VEEL- LISYYS- RIKOK- SET	SIITÄ DÄRAV - OF WHICH	RIKOK- SET VIRAN- OMAIS. VAST. BROTT MOT OF- FENCES	SIITÄ DÄRAV - OF WHICH	LIIKEN- NEJUO- PUMUS- RIKOK- WHICH	SIITÄ DÄRAV - OF WHICH	PÄIH- DERI- KOKSET RUSME- DELS- BROTT OF- FENCES	SIITÄ DÄRAV OF WHICH	LII- KENNE- RIKOK- SET TRAFFIK- BROTT TRAFF- BERU- SADE TAGITS I FÖR- VAR INTOXI- CATED PERS. TAKEN INTO CUS- TODY	PÄIHTY-VÄKI- LUKU FOLK- MÄNGD POPUL- ATION	31.12. 1988				
-	18	9	16	-	6	1	1	22	-	15	63	56	30	-	-	1221	149	8013
-	22	11	20	-	7	1	1	27	-	19	79	70	37	-	-	1524	186	.
-	17	9	16	-	6	1	1	22	-	15	63	56	30	-	-	1217	.	.
-	1	-	-	-	-	-	-	-	-	-	-	-	-	-	-	4	.	.
-	11	3	3	1	25	1	-	15	7	4	76	69	14	-	-	1528	208	11540
-	10	3	3	1	22	1	-	13	6	3	66	60	12	-	-	1324	180	.
-	9	2	3	1	25	1	-	14	7	4	76	69	14	-	-	1520	.	.
-	2	1	-	-	-	-	-	1	-	-	-	-	-	-	-	8	.	.
-	8	1	-	2	7	2	1	14	1	5	52	48	10	-	-	933	290	7743
-	10	1	-	3	9	3	1	18	1	6	67	62	13	-	-	1205	375	.
-	8	1	-	2	7	2	1	11	1	5	52	48	10	-	-	932	.	.
-	-	-	-	-	-	-	-	3	-	-	-	-	-	-	-	1	.	.
-	21	2	3	1	10	2	1	17	6	4	75	65	4	-	-	517	234	10223
-	21	2	3	1	10	2	1	17	6	4	73	64	4	-	-	506	229	.
-	15	2	3	1	10	1	1	17	6	4	75	65	4	-	-	503	.	.
-	6	-	-	-	-	1	1	-	-	-	-	-	-	-	-	14	.	.
-	8	1	-	1	3	-	-	5	2	-	21	19	-	-	-	176	21	3290
-	24	3	-	3	9	-	-	15	6	-	64	58	-	-	-	535	64	.
-	5	1	-	1	3	-	-	5	2	-	21	19	-	-	-	171	.	.
-	3	-	-	-	-	-	-	-	-	-	-	-	-	-	-	5	.	.
-	13	1	3	-	7	2	1	12	4	4	54	46	4	-	-	341	213	6933
-	19	1	4	-	10	3	1	17	6	6	78	66	6	-	-	492	307	.
-	10	1	3	-	7	1	1	12	4	4	54	46	4	-	-	332	.	.
-	3	-	-	-	-	1	1	-	-	-	-	-	-	-	-	9	.	.
-	10	-	-	1	3	-	-	-	-	-	24	22	1	1	-	258	42	4477
-	22	-	-	2	7	-	-	-	-	-	54	49	2	2	-	576	94	.
-	10	-	-	1	3	-	-	-	-	-	24	22	1	1	-	255	.	.
-	-	-	-	-	-	-	-	-	-	-	-	-	-	-	-	3	.	.
-	3	-	1	-	1	-	-	2	-	-	15	13	1	-	-	188	15	3056
-	10	-	3	-	3	-	-	7	-	-	49	43	3	-	-	615	49	.
-	3	-	-	-	-	-	-	2	-	-	15	13	1	-	-	186	.	.
-	-	-	1	-	1	-	-	-	-	-	-	-	-	-	-	2	.	.
6	36	9	6	-	13	9	1	39	8	23	156	138	16	-	3	2027	512	22160
3	16	4	3	-	6	4	0	18	4	10	70	62	7	-	1	915	231	.
5	33	8	6	-	15	3	-	39	9	22	156	139	18	-	4	2021	.	.
1	6	1	1	-	-	6	1	1	-	1	4	3	-	-	-	12	.	.
3	4	1	-	-	4	-	-	4	1	2	34	32	-	-	-	271	28	4157
7	10	2	-	-	10	-	-	10	2	5	82	77	-	-	-	652	67	.
3	4	1	-	-	5	-	-	4	1	2	35	33	-	-	-	271	.	.
-	1	-	-	-	-	-	-	-	-	-	-	-	-	-	-	2	.	.
3	32	8	6	-	9	9	1	35	7	21	122	106	16	-	3	1756	484	18003
2	18	4	3	-	5	5	1	19	4	12	68	59	9	-	2	975	269	.
2	29	7	6	-	10	3	-	35	8	20	121	106	18	-	4	1750	.	.
1	5	1	1	-	-	6	1	1	-	1	4	3	-	-	-	10	.	.
-	10	5	2	5	20	-	-	9	1	4	89	81	28	2	17	595	153	11060
-	9	5	2	5	18	-	-	8	1	4	80	73	25	2	15	538	138	.
-	10	5	2	5	20	-	-	9	1	4	89	81	28	2	17	595	.	.
-	-	-	-	-	-	-	-	-	-	-	-	-	-	-	-	-	.	.
-	5	5	2	5	16	-	-	7	1	2	55	51	22	1	17	449	110	6186
-	8	8	3	8	26	-	-	11	2	3	89	82	36	2	27	726	178	.
-	5	5	2	5	16	-	-	7	1	2	55	51	22	1	17	449	.	.
-	-	-	-	-	-	-	-	-	-	-	-	-	-	-	-	-	.	.
-	5	-	-	-	4	-	-	4	-	2	34	30	6	1	-	146	43	4874
-	10	-	-	-	8	-	-	4	-	4	70	62	12	2	-	300	88	.
-	5	-	-	-	4	-	-	2	-	2	34	30	6	1	-	146	.	.
-	-	-	-	-	-	-	-	-	-	-	-	-	-	-	-	-	.	.
1	22	5	1	2	7	-	-	17	3	6	83	76	8	-	1	1182	302	8796
1	25	6	1	2	8	-	-	19	3	7	94	86	9	-	1	1344	343	.
1	18	4	1	2	7	-	-	14	3	6	81	74	8	-	1	1178	.	.
-	4	1	-	-	-	-	-	3	-	-	2	2	-	-	-	4	.	.
1	7	3	-	-	-	1	-	3	1	1	51	46	2	-	-	644	59	6046
2	12	5	-	-	-	2	-	5	2	2	84	76	3	-	-	1065	98	.
-	6	3	-	-	-	1	-	3	1	1	51	46	2	-	-	647	.	.
1	1	-	-	-	-	-	-	-	-	-	-	-	-	-	-	-	.	.

A - RIKOKSIA YHTEENSÄ - BROTT SAMMANLAGT - TOTAL OF OFFENCES
 B - RIKOKSIA 10 000 ASUKASTA KOHDEN - BROTT PER 10 000 INVÄNARE - OFFENCES PER 10 000 INHABITANTS

KOKO MAA - HELA LANDET - WHOLE COUNTRY LÄÄNI - LÄN - COUNTY POLIISIPIIRI - POLISDISTRIKT - POLICE DISTRICT KUNTA - KOMMUN - MUNICIPALITY	KAIKKI RIKOK- SET ALLA BROTT ALL OF- FENCES	RIKOSLAKIA VASTAAN TEHDYT RIKOKSET - BROTT MOT STRAFFLAGEN - OFFENCES AGAINST THE PENAL CODE										HENKEEN JA TERV. KOHDIST. RIKOK- SET BROTT MOT LIV O. MORD MAN- SLAUGH- TER MURDER AND HEALTH		
		YH- TEENSÄ SUMMA TOTAL	OMAI- SUUS- RIKOK- SET EGEN- DOMS- BROTT OF- FENCES AGAINST PROP- ERTY	VAR- KAUS- STÖLD THEFT	SIITÄ - DÄRAV - OF WHICH TÖRREÅ VAR- KAUS GROV STÖLD AGGRA- VATED THEFT	NÄPIS- TYS SNAT- TERI PETTY THEFT	MOOTT. AJON. ANAST. TILL- GREPP AV MO- TOR- FORDON THEFT OF MOTOR- VEH.	KAVAL- LUS FÖR- SKING- RING EM- BEZZLE- MENT	RYÖSTÖ RÅN ROB- BERY	VAHIN- GON- TEKO SKADE- GÖREL- SE DAMAGE TO PROP- ERTY	PETOS BEDRÄ- GERI FRAUD		VERO- PETOS SKATTE- BEDRÄ- GERI TAX FRAUD	
UUUSNIEMI	A 728	162	84	41	3	10	6	-	1	13	4	-	10	-
	B 1968	438	227	111	8	27	16	-	3	35	11	-	27	-
	C 691	122	47	13	2	8	6	-	1	7	4	-	9	-
	D 42	42	39	28	1	2	-	-	-	8	-	-	1	-
VEHMERSALMI	A 138	52	31	20	-	5	-	-	-	5	1	-	3	-
	B 588	222	132	85	-	21	-	-	-	21	4	-	13	-
	C 126	40	19	9	-	3	-	-	-	3	1	-	2	-
	D 16	16	15	11	-	2	-	-	-	2	-	-	1	-
VARKAUS	A 3931	2111	1683	643	15	199	124	9	3	258	184	-	135	1
	B 1594	856	683	261	6	81	50	4	1	105	75	-	55	0
	C 2925	1171	761	144	5	135	70	9	3	52	184	-	129	1
	D 1018	952	934	505	11	66	57	-	-	206	-	-	6	-
VARPAISJÄRVI	A 369	123	79	23	1	8	2	1	-	25	1	-	6	-
	B 1044	348	223	65	3	23	6	3	-	71	3	-	17	-
	C 324	79	36	11	1	8	2	1	-	7	1	-	6	-
	D 45	44	43	12	-	-	-	-	-	18	-	-	-	-
<u>KESKI-SUOMEN LÄÄNI - MELLERSTA</u> <u>FINLANDS LÄN</u>	A 33653	16182	12395	5744	145	1104	732	83	52	1864	1537	8	1145	7
	B 1349	649	497	230	6	44	29	3	2	75	62	0	46	0
	C 25778	8556	5053	1184	69	663	297	62	29	419	1645	6	1046	6
	D 8293	8009	7692	4617	80	456	439	23	23	1464	115	2	116	1
KAUPUNGIT - STÄDER	A 20750	10357	8178	4094	97	830	517	56	41	1262	449	4	706	2
	B 1620	809	638	320	8	65	40	4	3	99	35	0	55	0
	C 15158	4873	2868	749	45	507	175	38	20	242	579	3	639	2
	D 5942	5827	5640	3393	55	338	344	20	21	1035	90	1	71	-
MUUT KUNNAT - ÖVRIGA KOMMUNERA	A 12903	5825	4217	1650	48	274	215	27	11	602	1088	4	439	5
	B 1063	480	347	136	4	23	18	2	1	50	90	0	36	0
	C 10620	3683	2185	435	24	156	122	24	9	177	1066	3	407	4
	D 2351	2182	2052	1224	25	118	95	3	2	429	25	1	45	1
<u>HANKASALMI</u>	A 720	183	88	40	2	10	6	1	-	10	7	-	13	-
	B 1180	300	144	66	3	16	10	2	-	16	11	-	21	-
	C 648	123	38	6	2	4	5	1	-	6	6	-	14	-
	D 98	75	53	34	-	6	1	-	-	4	4	-	8	-
<u>JOUTSA</u>	A 583	243	146	74	4	5	8	1	1	31	17	-	22	-
	B 827	345	207	105	6	7	11	1	1	44	24	-	31	-
	C 476	144	62	25	2	4	6	1	1	11	9	-	13	-
	D 115	102	84	49	2	1	2	-	-	20	8	-	10	-
JOUTSA	A 363	173	109	58	3	5	7	1	-	21	12	-	14	-
	B 803	383	241	128	7	11	15	2	-	46	27	-	31	-
	C 282	95	36	16	1	4	5	1	-	4	4	-	9	-
	D 83	80	73	42	2	1	2	-	-	17	8	-	5	-
LEIVONMÄKI	A 167	42	24	8	-	-	-	-	1	8	5	-	6	-
	B 1240	312	178	59	-	-	-	-	7	59	37	-	45	-
	C 154	33	21	8	-	-	-	-	1	5	5	-	3	-
	D 17	9	3	-	-	-	-	-	-	3	-	-	3	-
LUHANKA	A 53	28	13	8	1	-	1	-	-	2	-	-	2	-
	B 447	236	110	68	1	-	8	-	-	17	-	-	17	-
	C 40	16	5	1	1	-	1	-	-	2	-	-	1	-
	D 15	13	8	7	-	-	-	-	-	-	-	-	2	-
<u>JYVÄSKYLÄ</u>	A 12289	6919	5859	3204	67	564	384	36	26	814	313	2	369	-
	B 1856	1045	885	484	10	85	58	5	4	123	47	0	56	-
	C 8155	2801	1829	438	28	305	100	19	9	101	457	1	339	-
	D 4422	4403	4309	2779	42	272	285	19	17	719	76	1	31	-
<u>JYVÄSKYLÄ NMSP - LMSD</u>	A 2772	1307	934	533	10	56	62	10	3	107	97	-	84	1
	B 928	438	313	178	3	19	21	3	1	36	32	-	28	0
	C 2211	760	399	139	5	38	24	8	3	35	96	-	82	1
	D 561	547	535	394	5	18	38	2	-	72	1	-	2	-
JYVÄSKYLÄN MLK-JYVÄSKYLÄ LK	A 2591	1243	898	503	7	56	62	10	3	104	97	-	78	1
	B 945	453	327	183	3	20	23	4	1	38	35	-	28	0
	C 2062	728	395	136	4	38	24	8	3	35	96	-	76	1
	D 529	515	503	367	3	18	38	2	-	69	1	-	2	-
TOIVAKKA	A 181	64	36	30	3	-	-	-	-	3	-	-	6	-
	B 740	262	147	123	12	-	-	-	-	12	-	-	25	-
	C 149	32	4	3	1	-	-	-	-	-	-	-	6	-
	D 32	32	32	27	2	-	-	-	-	3	-	-	-	-



C - SELVITETTYJÄ RIKOKSIA YHTEENSÄ - UPPKLARADE BROTT SAMMANLAGT - TOTAL OF CLEARED OFFENCES
D - EDELLEEN TUTKITTAVANA TILASTOVUODEN AIKANA ILMOITETTUJA RIKOKSIA - FORTFARANDE ANHÄNGIGA UNDER STATISTIKÅRET ANMÄLDA BROTT
- OFFENCES REPORTED DURING THE STATISTICAL YEAR STILL UNDER INVESTIGATION

SIITÄ - DÄRAV - OF WHICH		SI-VEEL-LISYYS-OF RIKOK-RIKOK-SET WHICH VÄKI-SINMA-SET		SIITÄ DÄRAV - OF WHICH		RIKOK-SET JULK. VIRAN-OMAIS. VAST. BROTT NEN OFF. MOT. MYN- OF- FENCES		LIIKEN-NEUJOU-PUHUS-RIKOK-SET TRAFIK- FYLLE- MUS RATTI- JUOPU- IN- FENCES		SIITÄ DÄRAV - OF WHICH		PÄIH- DERT- KOKSET RUSME- DELS- BROTT OF- FENCES		SIITÄ DÄRAV - OF WHICH		LII- KENNE- RIKOK- SET TRAFIK- BROTT TRAF- TIC		PÄIH- TY- VÄKI- LUKU TAKIA SÄI- LÖN- OTETUT BERU- SOM 31.12. 1988	
TAPON TAI MURHAN YRITYS FÖRSÖK TILL DRÄP E. SAULT OR MURDER	PA-HOIN- PITELY MISS- AS-	TÖRKEÄ PA-HOIN- PITELY MISS- AS-	LIEVÄ PA-HOIN- PITELY MISS- AS-	KUOLE- MAN- TUOTT. DÖDS- VÄL- LANDE AV KR. SKADA NEGL. CAUS- INC OF BODILY INJURY	RUU- MIIN- VAMMAN TUOTT. VÄLL. AV KR. SKADA NEGL. CAUS- INC OF BODILY INJURY	SI-VEEL-LISYYS-OF RIKOK-RIKOK-SET WHICH VÄKI-SINMA-SET	SIITÄ DÄRAV - OF WHICH	RIKOK-SET JULK. VIRAN-OMAIS. VAST. BROTT NEN OFF. MOT. MYN- OF- FENCES	LIIKEN-NEUJOU-PUHUS-RIKOK-SET TRAFIK- FYLLE- MUS RATTI- JUOPU- IN- FENCES	SIITÄ DÄRAV - OF WHICH	LIIKEN-NEUJOU-PUHUS-RIKOK-SET TRAFIK- FYLLE- MUS RATTI- JUOPU- IN- FENCES	SIITÄ DÄRAV - OF WHICH	PÄIH- DERT- KOKSET RUSME- DELS- BROTT OF- FENCES	SIITÄ DÄRAV - OF WHICH	LII- KENNE- RIKOK- SET TRAFIK- BROTT TRAF- TIC	PÄIH- TY- VÄKI- LUKU TAKIA SÄI- LÖN- OTETUT BERU- SOM 31.12. 1988			
1	5	3	-	-	-	1	-	3	1	1	39	34	2	-	-	560	53	3699	
3	14	8	-	-	-	3	-	8	3	3	105	92	5	-	-	1514	143		
-	5	3	-	-	-	1	-	3	1	1	39	34	2	-	-	563			
1	-	-	-	-	-	-	-	-	-	-	-	-	-	-	-	-	-		
-	2	-	-	-	-	-	-	-	-	-	12	12	-	-	-	84	6	2347	
-	9	-	-	-	-	-	-	-	-	-	51	51	-	-	-	358	26		
-	1	-	-	-	-	-	-	-	-	-	12	12	-	-	-	84			
-	1	-	-	-	-	-	-	-	-	-	-	-	-	-	-	-	-		
2	65	15	9	1	33	4	3	67	9	31	177	161	87	-	1	1590	1008	24657	
1	26	6	4	0	13	2	1	27	4	13	72	65	35	-	0	645	409		
2	59	15	9	1	33	2	1	67	9	31	177	161	87	-	1	1527			
-	6	-	-	-	-	2	2	-	-	-	-	-	-	-	-	63			
-	5	-	1	-	-	-	-	2	-	1	30	26	3	-	-	232	31	3536	
-	14	-	3	-	-	-	-	6	-	3	85	74	8	-	-	656	88		
-	5	-	1	-	-	-	-	2	-	1	30	26	3	-	-	232			
-	-	-	-	-	-	-	-	-	-	-	-	-	-	-	-	-	-		
17	672	126	87	26	190	55	17	394	82	195	1707	1468	491	63	39	15211	7484	249504	
1	27	5	3	1	8	2	1	16	3	8	68	59	20	3	2	610	300		
15	621	97	87	27	181	43	13	378	82	195	1699	1461	487	58	38	15092			
2	61	31	3	-	10	13	5	19	2	-	11	10	10	5	1	135			
9	461	81	51	9	82	32	12	297	59	153	855	749	369	32	37	8906	5968	128091	
1	36	6	4	1	6	2	1	23	5	12	67	58	29	2	3	695	466		
8	426	57	50	9	78	22	8	285	60	153	851	746	364	30	37	8846			
1	38	25	1	-	4	10	4	14	-	-	5	4	5	2	-	64			
8	211	45	36	17	108	23	5	97	23	42	852	719	122	31	2	6305	1516	121413	
1	17	4	3	1	9	2	0	8	2	3	70	59	10	3	0	519	125		
7	195	40	37	18	103	21	5	93	22	42	848	715	123	28	1	6246			
1	23	6	2	-	6	3	1	5	2	-	6	6	5	3	1	71			
1	7	2	-	1	2	-	-	3	2	-	65	55	14	7	1	495	65	6104	
2	11	3	-	2	3	-	-	5	3	-	106	90	23	11	2	811	106		
-	8	1	3	1	1	-	-	1	-	-	62	52	16	6	-	488			
1	4	2	-	-	1	-	-	2	2	-	5	5	3	1	1	9			
-	10	4	-	-	6	-	-	6	4	-	62	54	2	1	-	302	95	7050	
-	14	6	-	-	9	-	-	9	8	-	88	77	3	1	-	428	135		
-	6	4	-	1	2	-	-	5	5	-	62	54	3	1	-	303			
-	4	-	-	-	4	-	-	2	-	-	-	-	-	-	-	3			
-	8	4	-	-	-	-	-	4	4	-	44	36	-	-	-	178	95	4518	
-	18	9	-	-	-	-	-	9	9	-	97	80	-	-	-	394	210		
-	5	4	-	-	-	-	-	5	5	-	44	36	-	-	-	175			
-	3	-	-	-	-	-	-	-	-	-	-	-	-	-	-	3			
-	1	-	-	-	5	-	-	2	-	-	8	8	2	1	-	103		1347	
-	7	-	-	-	37	-	-	15	-	-	59	59	15	7	-	765			
-	1	-	-	-	2	-	-	-	-	-	8	8	2	1	-	107			
-	-	-	-	-	3	-	-	2	-	-	-	-	-	-	-	-			
-	1	-	-	-	1	-	-	-	-	-	10	10	-	-	-	21		1185	
-	8	-	-	-	8	-	-	-	-	-	84	84	-	-	-	177			
-	1	-	-	1	1	-	-	-	-	-	10	10	1	-	-	21			
-	-	-	-	-	-	-	-	-	-	-	-	-	-	-	-	-			
6	278	51	11	3	20	16	7	156	34	70	404	349	189	17	33	4780	3674	66197	
1	42	8	2	0	3	2	1	24	5	11	61	53	29	3	5	722	555		
6	267	32	11	3	20	7	3	149	35	70	405	350	189	17	33	4773			
-	11	20	-	-	-	9	4	9	-	-	-	-	-	-	-	7			
2	49	5	3	3	21	11	2	28	6	16	209	176	31	13	-	1285	578	29871	
1	16	2	1	1	7	4	1	9	2	5	70	59	10	4	-	430	193		
2	47	5	3	3	21	9	1	28	6	16	209	176	31	13	-	1272			
-	2	-	-	-	-	2	1	-	-	-	-	-	-	-	-	13			
2	48	4	3	3	17	11	2	27	5	16	189	159	31	13	-	1173	569	27426	
1	18	1	1	1	6	4	1	10	2	6	69	58	11	5	-	428	207		
2	46	4	3	3	17	9	1	27	5	16	189	159	31	13	-	1160			
-	2	-	-	-	-	2	1	-	-	-	-	-	-	-	-	13			
-	1	1	-	-	4	-	-	1	1	-	20	17	-	-	-	112	9	2445	
-	4	4	-	-	16	-	-	4	4	-	82	70	-	-	-	458	37		
-	1	1	-	-	4	-	-	1	1	-	20	17	-	-	-	112			
-	-	-	-	-	-	-	-	-	-	-	-	-	-	-	-	-			

A - RIKOKSIA YHTEENSÄ - BROTT SAMMANLAGT - TOTAL OF OFFENCES
 B - RIKOKSIA 10 000 ASUKASTA KOHDEN - BROTT PER 10 000 INVÄNARE - OFFENCES PER 10 000 INHABITANTS

KOKO MAA - HELA LANDET - WHOLE COUNTRY LÄÄNI - LÄN - COUNTY POLIISIPIIRI - POLISDISTRIKT - POLICE DISTRICT KUNTA - KOMMUN - MUNICIPALITY	KAIKKI RIKOK- SET ALLA BROTT ALL OF- FENCES	YH- TEENSÄ SUMMA TOTAL	RIKOSLAKIA VASTAAN TEHDYT RIKOKSET - BROTT MOT STRAFFLAGEN - OFFENCES AGAINST THE PENAL CODE										HENKEEN JA TERV. KOHDIST. RIKOK SET BROTT MOT LIV O. HÄLSA OF- FENCES AGAINST LIFE AND HEALTH	TAPPO MURHA DRÅP MORD MAN- SLAUGH- TER MURDER	
			OMAI- SUUS- RIKOK- SET EGEN- DOMS- BROTT OF- FENCES AGAINST PROP- ERTY	VAR- KAUS- STÖLD THEFT	TÖRKEÄ VAR- KAUS GROV STÖLD AGGRA- VATED THEFT	NÄPIS- TYS SNAT- TERI PETTY THEFT	MOOTT. AJON. ANAST. TILL- GREPP AV MO- TOR- FORDON THEFT OF MOTOR- VEH.	KAVAL- LUS FÖR- SKING- RING EM- BEZZLE- MENT	RYÖSTÖ RÅN ROB- BERY	VAHIN- GON- TERO SKADE- GÖREL- SE DAMAGE TO PROP- ERTY	PETOS BEDRÅ- GERI FRAUD	VERO- PETOS SKATTE BEDRÅ- GERI TAX FRAUD			
<u>JÄMSÄ</u>	A	3348	1018	663	308	15	84	32	4	3	96	36	1	99	1
	B	1621	493	321	149	7	41	15	2	1	46	17	0	48	0
	C	2981	665	321	99	7	67	18	4	2	39	35	1	92	1
	D	367	353	342	209	8	17	14	-	1	57	1	-	7	-
<u>JÄMSÄ</u>	A	2881	804	531	240	13	73	27	3	-	81	30	-	78	1
	B	2293	640	423	191	10	58	21	2	-	64	24	-	62	1
	C	2595	528	264	76	7	58	17	3	-	33	29	-	73	1
	D	286	276	267	164	6	15	10	-	-	48	1	-	5	-
<u>JÄMSÄNKOSKI</u>	A	467	214	132	68	2	11	5	1	3	15	6	1	21	-
	B	578	265	163	84	2	14	6	1	4	19	7	1	26	-
	C	386	137	57	23	-	9	1	1	2	6	6	1	19	-
	D	81	77	75	45	2	2	4	-	1	9	-	-	2	-
<u>KARSTULA</u>	A	521	225	132	61	2	11	1	5	1	30	16	-	21	-
	B	692	299	175	81	3	15	1	7	1	40	21	-	28	-
	C	434	143	57	16	-	6	1	5	-	8	16	-	16	-
	D	87	82	75	45	2	5	-	-	1	22	-	-	5	-
<u>KARSTULA</u>	A	422	190	118	55	-	11	1	4	1	27	14	-	13	-
	B	757	341	212	99	-	20	2	7	2	48	25	-	23	-
	C	348	119	53	16	-	6	1	4	-	7	14	-	9	-
	D	74	71	65	39	-	5	-	-	1	20	-	-	4	-
<u>KYYJÄRVI</u>	A	99	35	14	6	2	-	-	1	-	3	2	-	8	-
	B	507	179	72	31	10	-	-	5	-	15	10	-	41	-
	C	86	24	4	-	-	-	-	1	-	1	2	-	7	-
	D	13	11	10	6	2	-	-	-	-	2	-	-	1	-
<u>KEURUU</u>	A	1360	678	445	160	5	41	24	4	3	79	21	1	67	1
	B	1063	530	348	125	4	32	19	3	2	62	16	1	52	1
	C	991	337	140	39	2	30	10	3	2	22	15	1	54	1
	D	379	351	315	126	3	13	14	1	1	60	6	-	13	-
<u>KIVIJÄRVI</u>	A	971	799	730	40	5	17	6	-	-	36	615	-	17	-
	B	1531	1259	1151	63	8	27	9	-	-	57	969	-	27	-
	C	865	718	656	10	1	8	5	-	-	12	613	-	17	-
	D	86	81	74	30	4	9	1	-	-	24	2	-	-	-
<u>KANNONKOSKI</u>	A	711	667	645	14	2	3	1	-	-	13	609	-	6	-
	B	3585	3364	3253	71	10	15	5	-	-	66	3071	-	30	-
	C	685	642	622	5	1	1	1	-	-	3	608	-	6	-
	D	26	25	23	9	1	2	-	-	-	10	1	-	-	-
<u>KINNULA</u>	A	70	36	17	8	-	2	1	-	-	4	-	-	6	-
	B	303	156	74	35	-	9	4	-	-	17	-	-	26	-
	C	51	21	5	-	-	-	1	-	-	2	-	-	6	-
	D	19	15	12	8	-	2	-	-	-	2	-	-	-	-
<u>KIVIJÄRVI</u>	A	190	96	68	18	3	12	4	-	-	19	6	-	5	-
	B	927	468	332	88	15	59	20	-	-	93	29	-	24	-
	C	149	55	29	5	-	7	3	-	-	7	5	-	5	-
	D	41	41	39	13	3	5	1	-	-	12	1	-	-	-
<u>KORPILAHTI</u>	A	1616	599	423	197	2	30	20	2	2	92	14	-	57	1
	B	1113	413	291	136	1	21	14	1	1	63	10	-	39	1
	C	1301	325	160	58	1	18	10	1	1	37	11	-	54	-
	D	324	279	266	139	1	12	10	1	1	57	3	-	3	1
<u>KORPILAHTI</u>	A	713	245	168	88	1	12	12	-	-	37	4	-	23	1
	B	1435	493	338	177	2	24	24	-	-	74	8	-	46	2
	C	584	136	65	18	-	8	7	-	-	21	2	-	22	-
	D	133	109	103	70	1	4	5	-	-	16	2	-	1	1
<u>MURAME</u>	A	730	252	182	80	-	14	5	2	1	34	8	-	25	-
	B	1192	412	297	131	-	23	8	3	2	56	13	-	41	-
	C	589	123	54	20	-	8	1	1	1	7	8	-	24	-
	D	142	130	128	60	-	6	4	1	-	27	-	-	1	-
<u>SÄYNÄTSALO</u>	A	173	102	73	29	1	4	3	-	1	21	2	-	9	-
	B	506	298	213	85	3	12	9	-	3	61	6	-	26	-
	C	128	66	41	20	1	2	2	-	-	9	1	-	8	-
	D	49	40	35	9	-	2	1	-	1	14	1	-	1	-
<u>KUHMOINEN</u>	A	891	192	141	60	1	16	9	-	-	38	3	1	19	-
	B	2592	558	410	175	3	47	26	-	-	111	9	3	55	-
	C	781	80	33	13	-	4	6	-	-	3	-	1	17	-
	D	122	116	111	50	1	12	3	-	-	35	3	-	3	-

C - SELVITETTYJÄ RIKOKSIA YHTEENSÄ - UPPKLARADE BROTT SAMMANLAGT - TOTAL OF CLEARED OFFENCES
D - EDELLEN TUTKITTAVANA TILASTOVUODEN AIKANA ILMOITETTUJA RIKOKSIA - PORTFARANDE ANHÄNGIGA UNDER STATISTIKÅRET ANMÄLDA BROTT
- OFFENCES REPORTED DURING THE STATISTICAL YEAR STILL UNDER INVESTIGATION

SIITÄ - DÄRAV - OF WHICH	SI-VEEL-LISYYS-RIKOK-SET	SIITÄ DÄRAV - OF WHICH	RIKOK-SET	SIITÄ DÄRAV - OF WHICH	LIIKEN-NEJUO-PUMUS-RIKOK-SET	SIITÄ DÄRAV - OF WHICH	RUSME-DELS-BROTT	SIITÄ DÄRAV - OF WHICH	LIKEN-NEJUO-PUMUS-RIKOK-SET	SIITÄ DÄRAV - OF WHICH	ALKOH. PIT. AINEEN	LIKEN-NEJUO-PUMUS-RIKOK-SET	SIITÄ DÄRAV - OF WHICH	LIKEN-NEJUO-PUMUS-RIKOK-SET	SIITÄ DÄRAV - OF WHICH	LIKEN-NEJUO-PUMUS-RIKOK-SET	SIITÄ DÄRAV - OF WHICH	LIKEN-NEJUO-PUMUS-RIKOK-SET	SIITÄ DÄRAV - OF WHICH	LIKEN-NEJUO-PUMUS-RIKOK-SET	SIITÄ DÄRAV - OF WHICH	LIKEN-NEJUO-PUMUS-RIKOK-SET	SIITÄ DÄRAV - OF WHICH	LIKEN-NEJUO-PUMUS-RIKOK-SET	SIITÄ DÄRAV - OF WHICH								
1	56	7	14	2	17	5	2	56	11	40	144	131	117	8	1	1858	632	20648															
0	27	3	7	1	8	2	1	27	5	19	70	63	57	4	0	900	306																
1	50	6	14	2	17	4	2	56	11	40	144	131	117	8	1	1847																	
-	6	1	-	-	-	1	-	-	-	-	-	-	-	-	-	11																	
1	42	4	14	1	15	2	1	49	9	36	101	93	107	2	1	1657	543	12563															
1	33	3	11	1	12	2	1	39	7	29	80	74	85	2	1	1319	432																
1	38	3	14	1	15	1	1	49	9	36	101	93	107	2	1	1650																	
-	4	1	-	-	-	1	-	-	-	-	-	-	-	-	-	7																	
-	14	3	-	1	2	3	1	7	2	4	43	38	10	6	-	201	89	8085															
-	17	4	-	1	2	4	1	9	2	5	53	47	12	7	-	249	110																
-	12	3	-	1	2	3	1	7	2	4	43	38	10	6	-	197																	
-	2	-	-	-	-	-	-	-	-	-	-	-	-	-	-	4																	
2	9	1	1	1	6	1	-	11	2	4	53	45	6	1	-	247	17	7530															
3	12	1	1	1	8	1	-	15	3	5	70	60	8	1	-	328	23																
2	6	1	1	1	5	1	-	11	2	4	53	45	5	-	-	245																	
-	3	-	-	-	1	-	-	-	-	-	-	-	1	1	-	2																	
2	5	-	1	-	4	1	-	10	1	4	42	38	6	1	-	193	17	5577															
4	9	-	2	-	7	2	-	18	2	7	75	68	11	2	-	346	30																
2	3	-	1	-	3	1	-	10	1	4	42	38	5	-	-	192																	
-	2	-	-	-	1	-	-	-	-	-	-	-	1	1	-	1																	
-	4	1	-	-	2	-	-	1	1	-	11	7	-	-	-	54	-	1953															
-	20	5	-	5	10	-	-	5	5	-	56	36	-	-	-	276	-																
-	3	1	-	1	2	-	-	1	1	-	11	7	-	-	-	53	-																
-	1	-	-	-	-	-	-	-	-	-	-	-	-	-	-	1	-																
-	26	7	7	1	22	-	-	26	6	10	104	97	10	-	2	617	385	12791															
-	20	5	5	1	17	-	-	20	5	8	81	76	8	-	2	482	301																
-	20	6	6	1	18	-	-	22	6	10	104	97	10	-	2	597																	
-	6	1	1	-	4	-	-	4	-	-	-	-	-	-	-	20																	
-	11	1	4	-	-	-	-	6	-	1	32	28	15	2	-	102	13	6344															
-	17	2	6	-	-	-	-	9	-	2	50	44	24	3	-	161	20																
-	11	1	4	-	-	-	-	5	-	1	31	27	15	2	-	100																	
-	-	-	-	-	-	-	-	1	-	-	1	1	-	-	-	2																	
-	6	-	-	-	-	-	-	-	-	-	13	11	2	1	-	28	1	1983															
-	30	-	-	-	-	-	-	-	-	-	66	55	10	5	-	141	5																
-	6	-	-	-	-	-	-	-	-	-	13	11	2	1	-	27																	
-	-	-	-	-	-	-	-	-	-	-	-	-	-	-	-	1																	
-	2	1	3	-	-	-	-	-	-	-	9	7	-	-	-	20	2	2311															
-	9	4	13	-	-	-	-	-	-	-	39	30	-	-	-	87	9																
-	2	1	3	-	-	-	-	-	-	-	8	6	-	-	-	19																	
-	-	-	-	-	-	-	-	-	-	-	1	1	-	-	-	1																	
-	3	-	1	-	-	-	-	6	-	1	10	10	13	1	-	54	10	2050															
-	15	-	5	-	-	-	-	29	-	5	49	49	63	5	-	263	49																
-	3	-	1	-	-	-	-	5	-	1	10	10	13	1	-	54																	
-	-	-	-	-	-	-	-	1	-	-	-	-	-	-	-	-																	
2	28	8	9	2	7	2	-	10	-	3	89	60	-	-	-	943	128	14513															
1	19	6	6	1	5	1	-	7	-	2	61	41	-	-	-	650	88																
2	28	7	8	2	7	3	1	10	-	3	89	60	-	-	-	940																	
-	-	1	1	-	-	-	-	-	-	-	-	-	-	-	-	4																	
1	9	6	5	-	1	1	-	6	-	2	38	21	-	-	-	430	44	4968															
2	18	12	10	-	2	2	-	12	-	4	76	42	-	-	-	866	89																
1	9	6	5	-	1	1	-	6	-	2	38	21	-	-	-	430																	
-	-	-	-	-	-	-	-	-	-	-	-	-	-	-	-	1																	
1	12	-	4	2	6	1	-	1	-	1	39	31	-	-	-	460	62	6123															
2	20	-	7	3	10	2	-	2	-	2	64	51	-	-	-	751	101																
1	12	-	3	2	6	2	1	1	-	1	39	31	-	-	-	457																	
-	-	-	1	-	-	-	-	-	-	-	-	-	-	-	-	3																	
-	7	2	-	-	-	-	-	3	-	-	12	8	-	-	-	53	22	3422															
-	20	6	-	-	-	-	-	9	-	-	35	23	-	-	-	155	64																
-	7	1	-	-	-	-	-	3	-	-	12	8	-	-	-	53																	
-	-	1	-	-	-	-	-	-	-	-	-	-	-	-	-	-																	
-	7	2	2	1	6	1	-	1	-	1	26	23	1	-	-	674	17	3438															
-	20	6	6	3	17	3	-	3	-	3	76	67	3	-	-	1960	49																
-	5	2	2	1	7	1	-	1	-	1	26	23	1	-	-	677																	
-	2	-	-	-	-	-	-	-	-	-	-	-	-	-	-	2																	

A - RIKOKSIA YHTEENSÄ - BROTT SAMMANLACT - TOTAL OF OFFENCES
 B - RIKOKSIA 10 000 ASUKASTA KOHDEN - BROTT PER 10 000 INVÄNARE - OFFENCES PER 10 000 INHABITANTS

KOKO MAA - HELA LANDET - WHOLE COUNTRY LÄÄNI - LÄN - COUNTY POLIISIPIIRI - POLISDISTRIKT - POLICE DISTRICT KUNTA - KOMMUN - MUNICIPALITY	KAIKKI RIKOK- SET ALLA BROTT ALL OF- FENCES	RIKOSLAKIA VASTAAN TEHDYT RIKOKSET - BROTT MOT STRAFFLAGEN - OFFENCES AGAINST THE PENAL CODE													
		YH- TEENSÄ SUMMA TOTAL	OMAI- SUUS- RIKOK- SET	VAR- KAUS- STÖLD THEFT	TÜRKEÄ VAR- KAUS GROV STÖLD AGGRA- VATED THEFT	NÄPIS- TYS SNAT- TERI PETTY THEFT	MOOTT. AJON. ANAST. TILL- GREPP AV MO- TOR- FORDON THEFT OF MOTOR- VEH.	KAVAL- LUS FÖR- SKING- RING EM- BEZZLE- MENT	RYÖSTÖ RÅN ROB- BERY	VAHIN- GON- TEKO SKADE- GÖREL- SE DAMAGE TO PROP- ERTY	PETOS BEDRÅ- GERI FRAUD	VERO- PETOS SKATTE- BEDRÅ- GERI TAX FRAUD	HENKEEN JA TERV. KOHDIST. RIKOK- SET BROTT MOT LIV O. HÄLSA OF- FENCES AGAINST LIFE AND HEALTH	TAPPO MURHA DRÅP MORD MAN- SLAUCH- TER MURDER	
<u>LAUKAA</u>	A	2127	1173	920	349	4	56	72	2	3	106	281	1	93	1
	B	1400	772	606	230	3	37	47	1	2	70	185	1	61	1
	C	1618	696	466	62	2	22	40	2	3	24	280	-	87	1
	D	509	477	454	287	2	34	32	-	-	82	1	1	6	-
<u>PETÄJÄVESI</u>	A	438	232	164	82	2	20	10	-	1	24	8	1	14	-
	B	709	376	265	133	3	32	16	-	2	39	13	2	23	-
	C	359	159	92	41	1	15	5	-	1	8	8	1	13	-
	D	79	73	72	41	1	5	5	-	-	16	-	1	1	-
<u>MULTIA</u>	A	144	80	61	36	-	7	4	-	-	5	5	1	4	-
	B	595	331	252	149	-	29	17	-	-	21	21	4	17	-
	C	126	64	45	25	-	7	2	-	-	2	5	1	4	-
	D	18	16	16	11	-	-	2	-	-	3	-	-	-	-
<u>PETÄJÄVESI</u>	A	294	152	103	46	2	13	6	-	1	19	3	-	10	-
	B	782	404	274	122	5	35	16	-	3	51	8	-	27	-
	C	233	95	47	16	1	8	3	-	1	6	3	-	9	-
	D	61	57	56	30	1	5	3	-	-	13	-	-	1	-
<u>PIHTIPUDAS</u>	A	469	179	118	48	6	7	2	3	-	29	8	-	21	-
	B	815	311	205	83	10	12	3	5	-	50	14	-	36	-
	C	379	92	37	8	3	4	1	3	-	6	8	-	19	-
	D	90	87	81	40	3	3	1	-	-	23	-	-	2	-
<u>SAARIJÄRVI</u>	A	1348	570	369	166	3	45	23	3	2	76	26	-	59	-
	B	1134	480	310	140	3	38	19	3	2	64	22	-	50	-
	C	1134	377	189	52	3	40	17	3	2	25	23	-	51	-
	D	236	213	195	123	-	5	7	-	-	55	3	-	9	-
<u>PYLKÖNMÄKI</u>	A	60	34	14	4	-	-	2	-	-	1	7	-	4	-
	B	455	258	106	30	-	-	15	-	-	8	53	-	30	-
	C	54	29	11	3	-	-	2	-	-	-	6	-	3	-
	D	7	6	4	2	-	-	-	-	-	1	1	-	1	-
<u>SAARIJÄRVI</u>	A	1288	536	355	162	3	45	21	3	2	75	19	-	55	-
	B	1219	507	336	153	3	43	20	3	2	71	18	-	52	-
	C	1080	348	178	49	3	40	15	3	2	25	17	-	48	-
	D	229	207	191	121	-	5	7	-	-	54	2	-	8	-
<u>SUOLAHTI</u>	A	991	508	349	127	3	36	23	5	5	72	11	1	45	-
	B	893	458	314	114	3	32	21	5	5	65	10	1	41	-
	C	809	337	190	72	3	27	15	5	4	28	8	1	43	-
	D	195	184	172	65	-	9	8	-	1	46	3	-	2	-
<u>KONNEVESI</u>	A	164	72	37	10	-	7	2	1	-	7	-	1	8	-
	B	474	208	107	29	-	20	6	3	-	20	-	3	23	-
	C	141	52	19	3	-	6	1	1	-	2	-	1	8	-
	D	23	20	18	7	-	1	1	-	-	5	-	-	-	-
<u>SUMIAINEN</u>	A	60	33	20	13	1	1	-	1	-	2	1	-	1	-
	B	422	232	141	91	7	7	-	7	-	14	7	-	7	-
	C	47	21	9	4	1	-	-	1	-	2	-	-	1	-
	D	13	12	11	9	-	1	-	-	-	-	1	-	-	-
<u>SUOLAHTI</u>	A	767	403	292	104	2	28	21	3	5	63	10	-	36	-
	B	1234	648	470	167	3	45	34	5	8	101	16	-	58	-
	C	621	264	162	65	2	21	14	3	4	24	8	-	34	-
	D	159	152	143	49	-	7	7	-	1	41	2	-	2	-
<u>VIITASAARI</u>	A	922	385	226	91	3	25	13	1	-	50	10	-	51	1
	B	1051	439	258	104	3	29	15	1	-	57	11	-	58	1
	C	778	250	96	30	1	18	14	1	-	15	9	-	51	1
	D	156	147	140	66	3	7	7	1	-	37	1	-	2	-
<u>ÄÄNEKOSKI</u>	A	2287	972	688	204	11	81	37	6	2	174	54	-	94	1
	B	1418	603	427	126	7	50	23	4	1	108	33	-	58	1
	C	1838	549	288	76	8	53	20	6	1	39	51	-	84	1
	D	467	439	414	140	3	28	17	-	1	135	3	-	12	-
<u>KONGINKANGAS</u>	A	341	69	44	19	2	8	-	-	-	3	2	-	7	1
	B	2157	436	278	120	13	51	-	-	-	19	13	-	44	6
	C	312	43	18	4	2	6	-	-	-	-	2	-	7	1
	D	29	26	26	15	-	2	-	-	-	3	-	-	-	-
<u>UURAINEN</u>	A	248	100	80	29	4	5	2	-	-	36	2	-	7	-
	B	862	347	278	101	14	17	7	-	-	125	7	-	24	-
	C	196	48	32	13	3	3	2	-	-	8	2	-	5	-
	D	52	52	48	16	1	2	-	-	-	28	-	-	2	-



C - SELVITETTYJÄ RIKOKSIA YHTEENSÄ - UPPKLARADE BROTT SAMMANLAGT - TOTAL OF CLEARED OFFENCES
D - EDELLEEN TUTKITTAVANA TILASTOVEDEN AIKANA ILMOITETTUJA RIKOKSIA - FORTFARANDE ANHÄNGIGA UNDER STATISTIKÅRET ANMÄLDA BROTT
- OFFENCES REPORTED DURING THE STATISTICAL YEAR STILL UNDER INVESTIGATION

SIITÄ - DÄRAV - OF WHICH		SI- VEEL- LISYYS-OF	SIITÄ DÄRAV - OF WHICH	RIKOK- SET JULK- VIRAN- VAST.	SIITÄ - DÄRAV - OF WHICH	LIIKEN- NEJUO- PUMUS- RIKOK- WHICH	SIITÄ RATTI- JUOPU- IN- MUS FYLLE- RATT- FYLLE- DRUNK- EN DRIV- ING	PÄIH- DERI- KOKSET RUSME- DELS- BROTT OF	SIITÄ DÄRAV OF WHICH	LI1- KENNE- RIKOK- SET TRAFIK- LÖÖN- BROTT BERU- TRAF-	PÄIHTY-VÄKI- LUKU MÄNGD POPUL- ATION							
TAPON TAI MURHAN YRITYS FÖRSÖK TILL DRÄP MORD ATTD MANSL. OR MURDER	PA- HOIN- PITELY MISS- HANDEL AS- E. SAULT MANSL. OR SAULT	TÖRKEÄ PA- HOIN- PITELY GROV MISS- RIG HANDEL AGGRA- VATED AS- SAULT	LIEVÄ PA- HOIN- PITELY LIND- RIG MISS- PETTY AS- SAULT	KUOLE- MAN- TUOTT. DÖDS- VÄL- LANDE AV KR. SKADA UNTA- RY NEGL. CAUS- ING OF BODILY INJURY	RUU- MIIN- VAMMAN TUOTT. VÄLL. AV KR. SKADA UNTA- RY NEGL. CAUS- ING OF BODILY INJURY	RIKOK- WHICH SED- LIG- HETS- BROTT SEXUAL OF- FENCES RAPE	SIITÄ DÄRAV - OF WHICH	RIKOK- WHICH SED- LIG- HETS- BROTT SEXUAL OF- FENCES RAPE	SIITÄ DÄRAV - OF WHICH	LIIKEN- NEJUO- PUMUS- RIKOK- WHICH	SIITÄ RATTI- JUOPU- IN- MUS FYLLE- RATT- FYLLE- DRUNK- EN DRIV- ING	PÄIH- DERI- KOKSET RUSME- DELS- BROTT OF	SIITÄ DÄRAV OF WHICH	LI1- KENNE- RIKOK- SET TRAFIK- LÖÖN- BROTT BERU- TRAF-	PÄIHTY-VÄKI- LUKU MÄNGD POPUL- ATION			
-	38	11	11	2	30	5	1	14	2	8	101	89	24	1	1	859	239	15194
-	25	7	7	1	20	3	1	9	1	5	66	59	16	1	1	565	157	.
-	35	8	11	2	30	4	1	14	2	8	101	89	24	1	1	843	.	.
-	3	3	-	-	-	1	-	-	-	-	-	-	-	-	-	16	.	.
-	4	-	-	2	8	-	-	4	3	1	45	40	4	-	-	187	68	6178
-	6	-	-	3	13	-	-	6	5	2	73	65	6	-	-	303	110	.
-	3	-	-	2	8	-	-	4	3	1	45	40	4	-	-	181	.	.
-	1	-	-	-	-	-	-	-	-	-	-	-	-	-	-	6	.	.
-	1	-	-	-	3	-	-	1	1	-	12	11	2	-	-	60	28	2420
-	4	-	-	-	12	-	-	4	4	-	50	45	8	-	-	248	116	.
-	1	-	-	-	3	-	-	1	1	-	12	11	2	-	-	58	.	.
-	-	-	-	-	-	-	-	-	-	-	-	-	-	-	-	2	.	.
-	3	-	-	2	5	-	-	3	2	1	33	29	2	-	-	127	40	3758
-	8	-	-	5	13	-	-	8	5	3	88	77	5	-	-	338	106	.
-	2	-	-	2	5	-	-	3	2	1	33	29	2	-	-	123	.	.
-	1	-	-	-	-	-	-	-	-	-	-	-	-	-	-	4	.	.
-	13	3	2	1	1	-	-	4	2	2	28	25	4	1	-	247	50	5758
-	23	5	3	2	2	-	-	7	3	3	49	43	7	2	-	429	87	.
-	11	3	2	1	1	-	-	4	2	2	28	25	4	1	-	246	.	.
-	2	-	-	-	-	-	-	-	-	-	-	-	-	-	-	1	.	.
-	35	-	8	2	14	1	-	25	4	21	84	68	33	5	-	551	610	11885
-	29	-	7	2	12	1	-	21	3	18	71	57	28	4	-	464	513	.
-	28	-	7	2	14	1	-	25	4	21	82	67	30	4	-	550	.	.
-	8	-	1	-	-	-	-	-	-	-	2	1	3	1	-	3	.	.
-	-	-	2	-	2	-	-	-	-	-	13	10	1	1	-	23	.	1319
-	-	-	15	-	15	-	-	-	-	-	99	76	8	8	-	174	.	.
-	-	-	1	-	2	-	-	-	-	-	13	10	-	-	-	23	.	.
-	-	-	1	-	-	-	-	-	-	-	-	-	1	1	-	-	.	.
-	35	-	6	2	12	1	-	25	4	21	71	58	32	4	-	528	610	10566
-	33	-	6	2	11	1	-	24	4	20	67	55	30	4	-	500	577	.
-	28	-	6	2	12	1	-	25	4	21	69	57	30	4	-	527	.	.
-	8	-	-	-	-	-	-	-	-	-	2	1	2	-	-	3	.	.
1	18	6	6	1	8	6	1	10	2	3	69	64	8	3	-	393	179	11101
1	16	5	5	1	7	5	1	9	2	3	62	58	7	3	-	354	161	.
-	18	5	6	1	8	6	1	10	2	3	66	61	6	1	-	387	.	.
1	-	1	-	-	-	-	-	-	-	-	3	3	2	2	-	6	.	.
-	4	-	-	1	3	-	-	2	-	-	17	16	-	-	-	66	18	3463
-	12	-	-	3	9	-	-	6	-	-	49	46	-	-	-	191	52	.
-	4	-	-	1	3	-	-	2	-	-	17	16	-	-	-	65	.	.
-	-	-	-	-	-	-	-	-	-	-	-	-	-	-	-	1	.	.
-	1	-	-	-	-	-	-	-	-	-	7	7	1	-	-	19	7	1421
-	7	-	-	-	-	-	-	-	-	-	49	49	7	-	-	134	49	.
-	1	-	-	-	-	-	-	-	-	-	7	7	1	-	-	18	.	.
-	-	-	-	-	-	-	-	-	-	-	-	-	-	-	-	1	.	.
1	13	6	6	-	5	6	1	8	2	3	45	41	7	3	-	308	154	6217
2	21	10	10	-	8	10	2	13	3	5	72	66	11	5	-	495	248	.
-	13	5	6	-	5	6	1	8	2	3	42	38	5	1	-	304	.	.
1	-	1	-	-	-	-	-	-	-	-	3	3	2	2	-	4	.	.
-	26	7	2	2	12	2	2	6	1	5	79	68	13	2	-	466	186	8771
-	30	8	2	2	14	2	2	7	1	6	90	78	15	2	-	531	212	.
-	26	7	2	2	12	2	2	6	1	5	79	68	13	2	-	457	.	.
-	2	-	-	-	-	-	-	-	-	-	-	-	-	-	-	9	.	.
2	57	11	7	2	10	5	2	28	3	10	113	96	20	2	1	1205	548	16131
1	35	7	4	1	6	3	1	17	2	6	70	60	12	1	1	747	340	.
2	52	9	7	2	10	5	2	27	3	10	113	96	19	2	1	1186	.	.
-	7	2	-	-	-	-	-	1	-	-	-	-	1	-	-	21	.	.
-	2	-	-	1	3	-	-	-	-	-	18	16	5	2	-	250	23	1581
-	13	-	-	6	19	-	-	-	-	-	114	101	32	13	-	1581	145	.
-	2	-	-	1	3	-	-	-	-	-	18	16	5	2	-	248	.	.
-	-	-	-	-	-	-	-	-	-	-	-	-	-	-	-	2	.	.
1	2	1	-	-	1	1	-	2	1	1	8	7	1	-	-	140	12	2878
3	7	3	-	-	3	3	-	7	3	3	28	24	3	-	-	486	42	.
1	2	1	-	-	1	1	-	2	1	1	8	7	1	-	-	140	.	.
-	-	-	-	-	-	-	-	-	-	-	-	-	-	-	-	-	.	.

A = RIKOKSIA YHTEENSÄ - BROTT SAMMANLAGT - TOTAL OF OFFENCES
 B = RIKOKSIA 10 000 ASUKASTA KOHDEN - BROTT PER 10 000 INVÄNARE - OFFENCES PER 10 000 INHABITANTS

KOKO MAA - HELA LANDET - WHOLE COUNTRY LÄNNI - LÄN - COUNTY POLIISIPIIRI - POLISDISTRIKT - POLICE DISTRICT KUNTA - KOMMUN - MUNICIPALITY	KAIKKI RIKOK- SET ALLA BROTT ALL OF- FENCES	YH- TEENSÄ SUMMA TOTAL	RIKOSLAKIA VASTAAN TEHDYT RIKOKSET - BROTT MOT STRAFFLAGEN - OFFENCES AGAINST THE PENAL CODE										HENKEEN JA TERV. KOHDIST. RIKOK- SET TAPPO		
			OMAI- SUUS- RIKOK- SET	VAR- KAUS STÖLD THEFT	TÖRKEÄ VAR- KAUS STÖLD AGGRA- VATED THEFT	NÄPIS- TYS SNAT- TERI PETTY THEFT	MOOTT. AJON. ANAST. TILL- GREPP AV MO- TOR- PORDON THEFT OF MOTOR- VEH.	KAVAL- LUS PÖR- SKING- RING EM- BEZZLE- MENT	RYÖSTÖ RÖB- BERY	VAHIN- GON- TEKO SKADEL- GÖREL- SE DAMAGE TO PROP- ERTY	PETOS BEDRÄ- GERI FRAUD	VERO- POTOS SKATTE- BEDRÄ- GERI TAX FRAUD	SET BROTT MOT LIV O. HÄLSA OF- FENCES AGAINST LIFE AND HEALTH	TAPPO MURNA DRÄP MORD MÅN- SLAUGH- TER MURDER	
<u>KÄNEKOSKI</u>	A	1698	803	564	156	5	68	35	6	2	135	50	-	80	-
	B	1455	688	483	134	4	58	30	5	2	116	43	-	69	-
	C	1330	458	238	59	3	44	18	6	1	31	47	-	72	-
	D	386	361	340	109	2	24	17	-	1	104	3	-	10	-
<u>VAASAN LÄNNI - VASA LÄN</u>	A	59587	21345	16141	5985	136	2019	492	153	49	2955	2765	30	1422	3
	B	1342	481	363	135	3	45	11	3	1	67	62	1	32	0
	C	49097	11334	7104	1377	58	1208	223	115	26	924	2354	25	1250	3
	D	10963	10392	9338	4736	86	840	274	41	25	2073	466	5	212	-
<u>KAUPUNGIT - STÄDER</u>	A	36598	15348	12054	4567	70	1618	361	106	40	2115	2194	17	945	2
	B	1648	691	543	206	3	73	16	5	2	95	99	1	43	0
	C	28709	7766	5059	836	36	978	130	76	19	622	1805	13	800	2
	D	8303	7906	7240	3815	41	667	236	33	23	1528	442	4	185	-
<u>MUT KUNNAT - ÖVRIGA KOMMUNERA</u>	A	22989	5997	4087	1418	66	401	131	47	9	840	571	13	477	1
	B	1035	270	184	64	3	18	6	2	0	38	26	1	21	0
	C	20388	3568	2045	541	22	230	93	39	7	302	549	12	450	1
	D	2660	2486	2098	921	45	173	38	8	2	545	24	1	27	-
<u>ALAJÄRVI</u>	A	814	188	135	51	2	8	4	-	-	31	12	-	16	-
	B	864	200	143	54	2	8	4	-	-	33	13	-	17	-
	C	728	103	50	15	-	4	3	-	-	8	10	-	16	-
	D	86	85	85	36	2	4	1	-	-	23	2	-	-	-
<u>ALAVUS - ALAVO</u>	A	2123	532	362	133	3	27	14	4	2	91	73	-	62	-
	B	1373	344	234	86	2	17	9	3	1	59	47	-	40	-
	C	2051	464	301	101	2	28	13	4	2	64	72	-	60	-
	D	97	90	82	45	2	3	1	-	-	29	2	-	2	-
<u>ALAVUS-ALAVO</u>	A	1633	425	290	96	1	25	10	3	1	77	66	-	49	-
	B	1547	403	275	91	1	24	9	3	1	73	63	-	46	-
	C	1573	367	239	70	1	26	9	3	1	53	65	-	47	-
	D	80	75	67	35	-	3	1	-	-	26	2	-	2	-
<u>KUORTANE</u>	A	490	107	72	37	2	2	4	1	1	14	7	-	13	-
	B	999	218	147	75	4	4	8	2	2	29	14	-	26	-
	C	478	97	62	31	1	2	4	1	1	11	7	-	13	-
	D	17	15	15	10	2	-	-	-	-	3	-	-	-	-
<u>EVIJÄRVI</u>	A	562	145	78	37	2	13	2	3	-	15	2	-	24	-
	B	896	231	124	59	3	21	3	5	-	24	3	-	38	-
	C	501	95	40	12	1	13	1	3	-	5	2	-	20	-
	D	61	50	38	25	1	-	1	-	-	10	-	-	4	-
<u>EVIJÄRVI</u>	A	468	121	60	27	-	13	2	1	-	12	2	-	22	-
	B	1377	356	177	79	-	38	6	3	-	35	6	-	65	-
	C	423	83	32	8	-	13	1	1	-	5	2	-	18	-
	D	45	38	28	19	-	-	1	-	-	7	-	-	4	-
<u>KORTESJÄRVI</u>	A	94	24	18	10	2	-	-	2	-	3	-	-	2	-
	B	327	84	63	35	7	-	-	7	-	10	-	-	7	-
	C	78	12	8	4	1	-	-	2	-	-	-	-	2	-
	D	16	12	10	6	1	-	-	-	-	3	-	-	-	-
<u>HÄRMÄ</u>	A	1147	233	159	49	3	16	5	1	1	41	14	2	20	-
	B	1303	265	181	56	3	18	6	1	1	47	16	2	23	-
	C	1030	128	63	14	1	10	4	-	1	8	12	2	19	-
	D	117	105	96	35	2	6	1	1	-	33	2	-	1	-
<u>ALAHÄRMÄ</u>	A	742	150	101	33	2	13	4	-	-	23	10	2	13	-
	B	1352	273	184	60	4	24	7	-	-	42	18	4	24	-
	C	672	86	44	10	1	8	4	-	-	5	9	2	12	-
	D	70	64	57	23	1	5	-	-	-	18	1	-	1	-
<u>YLINHÄRMÄ</u>	A	405	83	58	16	1	3	1	1	1	18	4	-	7	-
	B	1221	250	175	48	3	9	3	3	3	54	12	-	21	-
	C	358	42	19	4	-	2	-	-	1	3	3	-	7	-
	D	47	41	39	12	1	1	1	1	-	15	1	-	-	-
<u>ILMAJOKI</u>	A	1742	684	312	61	9	27	6	4	-	58	122	-	30	-
	B	1449	569	260	51	7	22	5	3	-	48	102	-	25	-
	C	1323	271	179	14	4	9	3	4	-	16	119	-	30	-
	D	419	413	133	47	5	18	3	-	-	42	3	-	-	-
<u>ISOJOKI - STORÅ</u>	A	500	78	38	17	1	5	1	-	-	10	3	-	9	-
	B	1016	158	77	35	2	10	2	-	-	20	6	-	18	-
	C	481	59	20	7	-	2	1	-	-	7	2	-	9	-
	D	19	19	18	10	1	3	-	-	-	3	1	-	-	-



C - SELVITETTYJÄ RIKOKSIA YHTEENSÄ - UPPKLARADE BROTT SAMMANLAGT - TOTAL OF CLEARED OFFENCES
D - EDELLEN TUTKITTAVANA TILASTOVUODEN AIKANA ILMOITETTUJA RIKOKSIA - FORTFARANDE ANHÄNGIGA UNDER STATISTIKÅRET ANMÄLDA BROTT
- OFFENCES REPORTED DURING THE STATISTICAL YEAR STILL UNDER INVESTIGATION

SIITÄ - DÄRAV - OF WHICH			SI-VEEL- LISYYS- RIKOK- RIKOK- SIITÄ - DÄRAV - OF WHICH	SIITÄ - DÄRAV - OF WHICH	LIIKEN- SIITÄ - DÄRAV - OF WHICH	PÄIH- DERI- KOKSET	SIITÄ DÄRAV OF WHICH	LII- KENNE- RIKOK- SET	PÄIH- TY- VÄKI- LUKU									
TAPON TAI MURHAN YRITYS PÖRSÖK TILL DRÄP E. SAULT MORD ATTD MANSL. OR MURDER	PA- HOIN- PITELY MISS- AS- SAULT	TÖRKEÄ PA- HOIN- PITELY MISS- AS- SAULT	LIEVÄ PA- HOIN- PITELY MISS- AS- SAULT	KUOLE- MAN- TUOTT. DÖDS- VÄL- LANDE INVOL- UNTARY MANSL.	RUU- MIIN- VAMMAN TUOTT. VÄL- AV KR. SKADA NEGL. CAUS- ING OF BODILY INJURY	SI-VEEL- LISYYS- RIKOK- RIKOK- SIITÄ - DÄRAV - OF WHICH	SIITÄ - DÄRAV - OF WHICH	LIIKEN- SIITÄ - DÄRAV - OF WHICH	PÄIH- DERI- KOKSET	SIITÄ DÄRAV OF WHICH	LII- KENNE- RIKOK- SET	PÄIH- TY- VÄKI- LUKU						
	PA- HOIN- PITELY MISS- AS- SAULT	TÖRKEÄ PA- HOIN- PITELY MISS- AS- SAULT	LIEVÄ PA- HOIN- PITELY MISS- AS- SAULT	KUOLE- MAN- TUOTT. DÖDS- VÄL- LANDE INVOL- UNTARY MANSL.	RUU- MIIN- VAMMAN TUOTT. VÄL- AV KR. SKADA NEGL. CAUS- ING OF BODILY INJURY	SI-VEEL- LISYYS- RIKOK- RIKOK- SIITÄ - DÄRAV - OF WHICH	SIITÄ - DÄRAV - OF WHICH	LIIKEN- SIITÄ - DÄRAV - OF WHICH	PÄIH- DERI- KOKSET	SIITÄ DÄRAV OF WHICH	LII- KENNE- RIKOK- SET	PÄIH- TY- VÄKI- LUKU						
1	53	10	7	1	6	4	2	26	2	9	87	73	14	-	1	815	513	11672
1	45	9	6	1	5	3	2	22	2	8	75	63	12	-	1	698	440	.
1	48	8	7	1	6	4	2	25	2	9	87	73	13	-	1	798	.	.
-	7	2	-	-	-	-	-	1	-	-	-	-	1	-	-	19	.	.
9	756	115	155	40	301	88	18	586	129	275	1923	1698	538	29	46	34939	6550	444060
0	17	3	3	1	7	2	0	13	3	6	43	38	12	1	1	787	148	.
9	640	94	134	42	293	56	14	514	123	247	1844	1645	518	27	35	34686	.	.
-	144	24	25	-	11	32	4	79	8	29	107	77	23	4	12	307	.	.
4	583	77	121	17	120	54	14	454	96	226	1205	1050	342	23	34	19215	5721	222012
0	26	3	5	1	5	2	1	20	4	10	54	47	15	1	2	865	258	.
4	483	59	100	19	119	27	10	389	91	201	1138	1009	328	21	23	19036	.	.
-	128	21	25	-	4	27	4	71	7	26	95	65	17	4	12	231	.	.
5	173	38	34	23	181	34	4	132	33	49	718	648	196	6	12	15724	829	222048
0	8	2	2	1	8	2	0	6	1	2	32	29	9	0	1	708	37	.
5	157	35	34	23	174	29	4	125	32	46	706	636	190	6	12	15650	.	.
-	16	3	-	-	7	5	-	8	1	3	12	12	6	-	-	76	.	.
-	7	2	-	1	6	-	-	4	-	1	28	24	3	-	-	589	50	9419
-	7	2	-	1	6	-	-	4	-	1	30	25	3	-	-	625	53	.
-	7	2	-	1	6	-	-	4	-	1	28	24	3	-	-	588	.	.
-	-	-	-	-	-	-	-	-	-	-	-	-	-	-	-	1	.	.
-	34	3	1	4	17	-	-	12	1	3	72	63	11	-	4	1516	172	15464
-	22	2	1	3	11	-	-	8	1	2	47	41	7	-	3	980	111	.
-	32	3	1	4	17	-	-	9	1	3	70	61	9	-	4	1515	.	.
-	2	-	-	-	-	-	-	3	-	-	3	3	2	-	-	4	.	.
-	31	1	1	4	10	-	-	10	-	2	52	45	9	-	4	1157	163	10558
-	29	1	1	4	9	-	-	9	-	2	49	43	9	-	4	1096	154	.
-	29	1	1	4	10	-	-	7	-	2	50	43	9	-	4	1156	.	.
-	2	-	-	-	-	-	-	3	-	-	3	3	-	-	-	4	.	.
-	3	2	-	-	7	-	-	2	1	1	20	18	2	-	-	359	9	4906
-	6	4	-	-	14	-	-	4	2	2	41	37	4	-	-	732	18	.
-	3	2	-	-	7	-	-	2	1	1	20	18	2	-	-	359	.	.
-	-	-	-	-	-	-	-	-	-	-	-	-	2	-	-	-	.	.
-	17	2	1	1	3	-	-	10	3	5	17	15	19	1	-	326	28	6270
-	27	3	2	2	5	-	-	16	5	8	27	24	30	2	-	520	45	.
-	13	2	1	1	3	-	-	7	2	3	17	15	19	1	-	317	.	.
-	4	-	-	-	-	-	-	3	1	2	-	-	-	-	-	9	.	.
-	15	2	1	1	3	-	-	9	3	5	16	14	19	1	-	264	24	3398
-	44	6	3	3	9	-	-	26	9	15	47	41	56	3	-	777	71	.
-	11	2	1	1	3	-	-	6	2	3	16	14	19	1	-	259	.	.
-	4	-	-	-	-	-	-	3	1	2	-	-	-	-	-	5	.	.
-	2	-	-	-	-	-	-	1	-	-	1	1	-	-	-	62	4	2872
-	7	-	-	-	-	-	-	3	-	-	3	3	-	-	-	216	14	.
-	2	-	-	-	-	-	-	1	-	-	1	1	-	-	-	58	.	.
-	-	-	-	-	-	-	-	-	-	-	-	-	2	-	-	4	.	.
-	15	-	1	1	3	2	2	9	-	4	34	32	9	-	-	857	19	8805
-	17	-	1	1	3	2	2	10	-	5	39	36	10	-	-	973	22	.
-	14	-	1	1	3	2	2	8	-	4	32	30	9	-	-	851	.	.
-	1	-	-	-	-	-	-	1	-	-	2	2	-	-	-	6	.	.
-	11	-	1	-	1	-	-	5	-	4	25	23	5	-	-	553	8	5487
-	20	-	2	-	2	-	-	9	-	7	46	42	9	-	-	1008	15	.
-	10	-	1	-	1	-	-	5	-	4	23	21	5	-	-	551	.	.
-	1	-	-	-	-	-	-	-	-	-	2	2	-	-	-	2	.	.
-	4	-	-	1	2	2	2	4	-	9	9	9	4	-	-	304	11	3318
-	12	-	-	3	6	6	6	12	-	-	27	27	12	-	-	916	33	.
-	4	-	-	1	2	2	2	3	-	-	9	9	4	-	-	300	.	.
-	-	-	-	-	-	-	-	1	-	-	-	-	-	-	-	4	.	.
-	11	7	4	3	5	-	-	8	-	-	50	45	2	-	-	1003	48	12019
-	9	6	3	2	4	-	-	7	-	-	42	37	2	-	-	835	40	.
-	11	7	4	3	5	-	-	8	-	-	50	45	2	-	-	1001	.	.
-	-	-	-	-	-	-	-	-	-	-	-	-	-	-	-	2	.	.
-	1	1	1	-	5	-	-	1	1	-	22	22	4	-	-	412	23	4922
-	2	2	2	-	10	-	-	2	2	-	45	45	8	-	-	837	47	.
-	1	1	1	-	5	-	-	1	1	-	22	22	4	-	-	412	.	.

A - RIKOKSIA YHTEENSÄ - BROTT SAMMANLAGT - TOTAL OF OFFENCES
 B - RIKOKSIA 10 000 ASUKASTA KOHDEN - BROTT PER 10 000 INVÄNARE - OFFENCES PER 10 000 INHABITANTS

KOKO MAA - HELA LANDET - WHOLE COUNTRY LÄÄNI - LÄN - COUNTY POLIISIPIIRI - POLISDISTRIKT - POLICE DISTRICT KUNTA - KOMMUN - MUNICIPALITY	KAIKKI RIKOK- SET ALLA BROTT ALL OF- FENCES	YH- TEENSÄ SUMMA TOTAL	RIKOSLAKIA VASTAAN TEHDYT RIKOKSET - BROTT MOT STRAFFLAGEN - OFFENCES AGAINST THE PENAL CODE										HENKEEN JA TERV. KOHDIST. RIKOK- SET BROTT MURHA DRÅP LIV O. MORD HÅLSA OF- FENCES AGAINST LIFE AND HEALTH	TAPPO MURHA DRÅP MÅN- SLAUGH- TER MURDER	
			OMAI- SUUS- RIKOK- SET EGEN- DOMS- BROTT OF- FENCES AGAINST PROP- ERTY	VAR- KAUS STÖLD THEFT	TÖRKEÄ VAR- KAUS GROV STÖLD AGGRA- VATED THEFT	NÄPIS- TYS- SNAT- TERI PETTY THEFT	MOOTT. AJON. ANAST. TILL- GREPP AV MO- TOR- FORDON THEFT OF MOTOR- VEH.	KAVAL- LUS PÖR- SKING- RING EM- BEZZLE- MENT	RYÖSTÖ RÄN ROB- BERY	VAHIN- GON- TEKO SKADE- GÖREL- SE DAMAGE TO PROP- ERTY	PETOS BEDRÄ- GERI FRAUD	VERO- PETOS SKATTE- BEDRÄ- GERI TAX FRAUD			SET BROTT MOT LIV O. HÅLSA OF- FENCES AGAINST LIFE AND HEALTH
ISOJOKI-STORÅ	A	422	58	28	10	1	5	1	-	-	7	3	-	7	-
	B	1437	198	95	34	3	17	3	-	-	24	10	-	24	-
	C	407	43	14	3	-	2	1	-	-	5	2	-	7	-
	D	15	15	14	7	1	3	-	-	-	2	1	-	-	-
KARIJOKI-BÖTOM	A	78	20	10	7	-	-	-	-	-	3	-	-	2	-
	B	393	101	50	35	-	-	-	-	-	15	-	-	10	-
	C	74	16	6	4	-	-	-	-	-	2	-	-	2	-
	D	4	4	4	3	-	-	-	-	-	1	-	-	-	-
ISOKYRÖ - STORKYRÖ	A	1015	205	147	55	7	14	7	-	-	26	6	-	7	-
	B	991	200	143	54	7	14	7	-	-	25	6	-	7	-
	C	925	115	62	16	3	7	5	-	-	13	7	-	7	-
	D	91	91	86	39	4	7	2	-	-	13	-	-	-	-
ISOKYRÖ-STORKYRÖ	A	574	106	75	24	3	8	6	-	-	12	4	-	1	-
	B	1075	198	140	45	6	15	11	-	-	22	7	-	2	-
	C	536	68	38	10	1	3	4	-	-	8	5	-	1	-
	D	39	39	38	14	2	5	2	-	-	4	-	-	-	-
VÄHKYRÖ-LILLKYRÖ	A	441	99	72	31	4	6	1	-	-	14	2	-	6	-
	B	899	202	147	63	8	12	2	-	-	29	4	-	12	-
	C	389	47	24	6	2	4	1	-	-	5	2	-	6	-
	D	52	52	48	25	2	2	-	-	-	9	-	-	-	-
JALASJÄRVI	A	1943	775	625	123	2	50	9	-	-	42	195	-	39	-
	B	1935	772	622	122	2	50	9	-	-	42	194	-	39	-
	C	1726	558	421	96	-	36	7	-	-	22	193	-	39	-
	D	226	226	213	35	2	15	2	-	-	20	2	-	-	-
KANNUS	A	1375	264	151	73	8	9	7	6	1	32	10	-	29	-
	B	946	182	104	50	6	6	5	4	1	22	7	-	20	-
	C	1285	174	63	24	1	3	6	3	1	13	7	-	29	-
	D	90	90	88	49	7	6	1	3	-	19	3	-	-	-
HIMANKA	A	387	58	41	26	-	2	-	3	-	7	2	-	6	-
	B	1160	174	123	78	-	6	-	9	-	21	6	-	18	-
	C	365	36	19	12	-	-	-	2	-	3	1	-	6	-
	D	22	22	22	14	-	2	-	1	-	4	1	-	-	-
KANNUS	A	529	118	70	32	2	4	7	1	-	18	3	-	9	-
	B	881	196	117	53	3	7	12	2	-	30	5	-	15	-
	C	489	78	32	10	1	3	6	1	-	7	1	-	9	-
	D	40	40	38	22	1	1	1	-	-	11	2	-	-	-
LESTIJÄRVI	A	216	42	19	7	2	-	-	1	-	5	4	-	6	-
	B	1944	378	171	63	18	-	-	9	-	45	36	-	54	-
	C	203	29	6	-	-	-	-	-	-	2	4	-	6	-
	D	13	13	13	7	2	-	-	1	-	3	-	-	-	-
TOHOLAMPI	A	243	46	21	8	4	3	-	1	1	2	1	-	8	-
	B	594	113	51	20	10	7	-	2	2	5	2	-	20	-
	C	228	31	6	2	-	-	-	-	1	1	1	-	8	-
	D	15	15	15	6	4	3	-	1	-	1	-	-	-	-
KAUHAJOKI	A	2403	776	508	157	2	84	20	10	2	107	28	-	131	-
	B	1544	499	326	101	1	54	13	6	1	69	18	-	84	-
	C	2060	439	185	37	1	43	15	9	1	27	25	-	117	-
	D	352	344	330	127	1	41	5	1	1	80	3	-	14	-
KAUHAVA	A	1441	474	349	90	3	30	8	5	-	50	149	2	31	-
	B	1679	552	407	105	3	35	9	6	-	58	174	2	36	-
	C	1313	350	233	25	1	16	7	5	-	20	146	2	30	-
	D	128	124	116	65	2	14	1	-	-	30	3	-	1	-
KAUSTINEN - KAUSTBY	A	751	186	130	68	6	10	1	9	-	33	3	-	15	1
	B	553	137	96	50	4	7	1	7	-	24	2	-	11	1
	C	751	186	130	68	6	10	1	9	-	33	3	-	15	1
	D	-	-	-	-	-	-	-	-	-	-	-	-	-	-
HALSUA	A	37	11	4	2	-	-	-	-	-	2	-	-	3	-
	B	220	65	24	12	-	-	-	-	-	12	-	-	18	-
	C	37	11	4	2	-	-	-	-	-	2	-	-	3	-
	D	-	-	-	-	-	-	-	-	-	-	-	-	-	-
KAUSTINEN-KAUSTBY	A	336	88	60	35	1	5	1	7	-	11	-	-	7	1
	B	760	199	136	79	2	11	2	16	-	25	-	-	16	2
	C	336	88	60	35	1	5	1	7	-	11	-	-	7	1
	D	-	-	-	-	-	-	-	-	-	-	-	-	-	-



C - SELVITETTYJÄ RIKOSIA YHTEENSÄ - UPPLARADE BROTT SAMMANLAGT - TOTAL OF CLEARED OFFENCES
D - EDELLEEN TUTKITTAVANA TILASTOVIIDEN AIKANA ILMOITETTUJA RIKOSIA - FORTFARANDE ANHÄNGIGA UNDER STATISTIKÅRET ANMÄLDA BROTT
- OFFENCES REPORTED DURING THE STATISTICAL YEAR STILL UNDER INVESTIGATION

SIITÄ - DÄRÄV - OF WHICH		SI- VEEL- LISYYS- RIKOK-	SIITÄ DÄRÄV - OF WHICH	RIKOS- SET JULK.	SIITÄ - DÄRÄV - OF WHICH	LIIKEN- NEJOO- PUNUS- RIKOK-	SIITÄ DÄRÄV - OF WHICH	PÄIH- DERI- KOKSET RUSME- DELS- BROTT OF-	SIITÄ DÄRÄV - OF WHICH	LII- KENNE- RIKOK- SET TRAFFIK- BROTT TRAF-	PÄIHTY-VÄKI- MYKSEN LUKU TAKIA FOLK- SÄI- MÄNGD POPUL- OTETUT BERU- LATION							
TAPON TAI MURHAN YRITYS PÖRSÖK TILL DRÄP MORD ATTD MANSL. OR MURDER	PA- HOIN- PITELY MISS- HANDEL AS- E. SAULT OR	TÖRKEÄ PA- HOIN- PITELY GROV MISS- HANDEL AGGRA- VATED AS- SAULT	LIEVÄ PA- HOIN- PITELY LIND- RIG HANDEL PETTY AS- SAULT	KUOLE- MAN- TUOTT. DÖDS- VÄL- LANDE INVOL- UNTARY MANSL. CAUS- ING OF BODILY INJURY	RUU- MIIN- VAMMAN TUOTT. BROTT NEM SEXUAL VÄLD- OF- TÄKT MYN- OF- DIGHET OF- FENCES TJ. MAN AN OP- PUBLIC	SET SEDIG- HETS- BROTT NEM SEXUAL VÄLD- OF- TÄKT MYN- OF- DIGHET OF- FENCES TJ. MAN AN OP- PUBLIC	OMAIS. VIRKA- VAST. MIEHEN TEKO VIRKA- VÄKIV. MIEH. RI- RATT- ING LUVAT AL- COHOL DRUGS IN ALC.	HAITAN- SET TRAFFIK- JUOPU- MUS RATT- ING FYLLE- AL- DRUNK- RI EN DRIV- ING	FENCES ALKOH. PIT. USAIN- OF- FENCES TAGITS I FÖR- VAR INTOXI- CATED PERS. TAKEN INTO CUS- TODY	31.12. 1988								
-	1	1	1	-	3	-	-	1	1	-	15	15	3	-	-	356	16	2936
-	3	3	3	-	10	-	-	3	3	-	51	51	10	-	-	1213	54	.
-	1	1	1	-	3	-	-	1	1	-	15	15	3	-	-	356	.	.
-	-	-	-	-	-	-	-	-	-	-	-	-	-	-	-	-	.	.
-	-	-	-	-	2	-	-	-	-	-	7	7	1	-	-	56	7	1986
-	-	-	-	-	10	-	-	-	-	-	35	35	5	-	-	282	35	.
-	-	-	-	-	2	-	-	-	-	-	7	7	1	-	-	56	.	.
-	6	1	-	-	-	3	-	2	-	1	28	24	8	-	1	774	33	10246
-	6	1	-	-	-	3	-	2	-	1	27	23	8	-	1	755	32	.
-	6	1	-	-	-	2	-	2	-	1	28	24	8	-	1	774	.	.
-	-	-	-	-	-	1	-	-	-	-	-	-	-	-	-	-	.	.
-	-	1	-	-	-	1	-	2	-	1	18	15	5	-	-	442	27	5342
-	-	2	-	-	-	2	-	4	-	2	34	28	9	-	-	827	51	.
-	-	1	-	-	-	1	-	2	-	1	18	15	5	-	-	442	.	.
-	6	-	-	-	-	2	-	-	-	-	10	9	3	-	1	332	6	4904
-	12	-	-	-	-	4	-	-	-	-	20	18	6	-	2	677	12	.
-	6	-	-	-	-	1	-	-	-	-	10	9	3	-	1	332	.	.
-	-	-	-	-	-	1	-	-	-	-	-	-	-	-	-	-	.	.
-	12	1	5	3	14	5	-	9	5	2	58	50	5	-	1	1095	.	10041
-	12	1	5	3	14	5	-	9	5	2	58	50	5	-	1	1091	.	.
-	12	1	5	3	14	1	-	9	5	2	58	50	5	-	1	1095	.	.
-	-	-	-	-	-	4	-	-	-	-	-	-	-	-	-	-	.	.
-	11	6	2	2	5	1	-	17	7	6	54	51	14	3	-	1033	110	14541
-	8	4	1	1	3	1	-	12	5	4	37	35	10	2	-	710	76	.
-	11	6	2	2	5	1	-	15	7	6	54	51	14	3	-	1033	.	.
-	-	-	-	-	-	-	-	2	-	-	-	-	-	-	-	-	.	.
-	3	1	-	-	1	1	-	1	-	-	8	8	-	-	-	316	6	3335
-	9	3	-	-	3	3	-	3	-	-	24	24	-	-	-	948	18	.
-	3	1	-	-	1	1	-	1	-	-	8	8	-	-	-	316	.	.
-	3	1	1	1	3	-	-	10	4	4	27	26	2	1	-	394	71	6007
-	5	2	2	2	5	-	-	17	7	7	45	43	3	2	-	656	118	.
-	3	1	1	1	3	-	-	8	4	4	27	26	2	1	-	394	.	.
-	-	-	-	-	-	-	-	2	-	-	-	-	-	-	-	-	.	.
-	-	4	1	-	-	-	-	6	3	2	8	8	10	2	-	138	30	1111
-	-	36	9	-	-	-	-	54	27	18	72	72	90	18	-	1242	270	.
-	-	4	1	-	-	-	-	6	3	2	8	8	10	2	-	138	.	.
-	5	-	-	1	1	-	-	-	-	-	11	9	2	-	-	185	3	4088
-	12	-	-	2	2	-	-	-	-	-	27	22	5	-	-	453	7	.
-	5	-	-	1	1	-	-	-	-	-	11	9	2	-	-	185	.	.
-	-	-	-	-	-	-	-	-	-	-	-	-	-	-	-	-	.	.
3	40	6	8	1	71	6	-	22	3	11	84	78	20	-	-	1476	175	15563
2	26	4	5	1	46	4	-	14	2	7	54	50	13	-	-	948	112	.
3	35	4	8	1	64	6	-	22	3	11	84	78	20	-	-	1471	.	.
-	5	2	-	-	7	-	-	-	-	-	-	-	-	-	-	7	.	.
1	24	4	-	-	2	2	-	13	5	3	58	48	4	2	-	897	95	8583
1	28	5	-	-	2	2	-	15	6	3	68	56	5	2	-	1045	111	.
1	23	4	-	-	2	2	-	13	5	3	58	48	4	2	-	894	.	.
-	1	-	-	-	-	-	-	-	-	-	-	-	-	-	-	3	.	.
1	11	1	1	-	-	-	-	5	-	5	24	24	14	-	-	513	78	13589
1	8	1	1	-	-	-	-	4	-	4	18	18	10	-	-	378	57	.
1	11	1	1	-	-	-	-	5	-	5	24	24	14	-	-	513	.	.
-	-	-	-	-	-	-	-	-	-	-	-	-	-	-	-	-	.	.
-	3	-	-	-	-	-	-	-	-	-	1	1	-	-	-	23	-	1685
-	18	-	-	-	-	-	-	-	-	-	6	6	-	-	-	136	-	.
-	3	-	-	-	-	-	-	-	-	-	1	1	-	-	-	23	-	.
-	-	-	-	-	-	-	-	-	-	-	-	-	-	-	-	-	.	.
1	5	-	-	-	-	-	-	5	-	5	12	12	11	-	-	224	63	4419
2	11	-	-	-	-	-	-	11	-	11	27	27	25	-	-	507	143	.
1	5	-	-	-	-	-	-	5	-	5	12	12	11	-	-	224	.	.



A - RIKOKSIA YHTEENSÄ - BROTT SAMMANLAGT - TOTAL OF OFFENCES
 B - RIKOKSIA 10 000 ASUKASTA KOHDEN - BROTT PER 10 000 INWÄNARE - OFFENCES PER 10 000 INHABITANTS

KOKO MAA - HELA LANDET - WHOLE COUNTRY LÄÄNI - LÄN - COUNTY POLIISIPIIRI - POLISDISTRIKT - POLICE DISTRICT KUNTA - KOMMUN - MUNICIPALITY	KAIKKI RIKOK- SET ALLA BROTT OF- FENCES	RIKOSLAKIA VASTAAN TEHDYT RIKOKSET - BROTT MOT STRAFFLAGEN - OFFENCES AGAINST THE PENAL CODE											HENKEEN JA TERV. KOHDIST. RIKOK- RIKOK- MURHA DRÄP MORD HÄLSA MAN- OP- FENCES AGAINST LIFE AND HEALTH	TAPPÖ MURHA DRÄP MORD MAN- SLAUGH- TER MURDER	
		YH- TEENSÄ SUMMA TOTAL	OMAI- SUUS- RIKOK- SET	VAR- KAUS- STÖLD THEFT	TÖRKEÄ VAR- KAUS GROV STÖLD AGGRA- VATED THEFT	NÄPIS- TYS SNAT- TERI PETTY THEFT	MOOTT. AJON. ANAST. TILL- GREPP AV MO- TOR- FORDON THEFT OF MOTOR- VEH.	KAVAL- LUS FÖR- SKING- RING EM- BEZZLE- MENT	RYÖSTÖ RÄN ROB- BERY	VAHIN- GON- TEKO SKADE- GÖREL- SE DAMAGE TO PROP- ERTY	PETOS BEDRÄ- GERI FRAUD	VERO- PETOS SKATTE- BEDRÄ- GERI TAX FRAUD			VERO- SET BROTT MOT LIV O. HÄLSA OP- FENCES AGAINST LIFE AND HEALTH
PERHO	A	139	40	30	14	4	-	-	2	-	8	2	-	4	-
	B	406	117	88	41	12	-	-	6	-	23	6	-	12	-
	C	139	40	30	14	4	-	-	2	-	8	2	-	4	-
	D	-	-	-	-	-	-	-	-	-	-	-	-	-	-
VETELI-VETIL	A	239	47	36	17	1	5	-	-	-	12	1	-	1	-
	B	588	116	89	42	2	12	-	-	-	30	2	-	2	-
	C	239	47	36	17	1	5	-	-	-	12	1	-	1	-
	D	-	-	-	-	-	-	-	-	-	-	-	-	-	-
KOKKOLA - KARLEBY	A	5719	2631	2029	794	15	315	56	14	10	510	121	-	180	-
	B	1657	762	588	230	4	91	16	4	3	148	35	-	52	-
	C	4255	1202	690	168	9	196	21	7	7	125	87	-	165	-
	D	1571	1522	1421	669	7	124	36	8	5	390	36	-	26	-
KRISTINANKAUPUNKI - KRISTINESTAD	A	1096	286	226	73	3	25	12	1	-	68	13	-	15	-
	B	1222	319	252	81	3	28	13	1	-	76	14	-	17	-
	C	933	131	74	26	5	5	5	1	-	17	10	-	14	-
	D	168	160	157	47	1	20	7	1	-	51	4	-	1	-
KRUUNUPYY - KRONOBY	A	815	66	50	20	-	4	3	-	-	11	11	-	6	-
	B	1151	93	71	28	-	6	4	-	-	16	16	-	8	-
	C	780	39	23	7	-	1	2	-	-	3	9	-	6	-
	D	35	27	27	13	-	3	1	-	-	8	2	-	-	-
KURIKKA	A	1666	504	364	78	1	39	17	10	1	87	37	1	46	-
	B	1459	441	319	68	1	34	15	9	1	76	32	1	40	-
	C	1457	295	160	21	1	19	4	10	-	24	37	1	46	-
	D	209	209	204	57	-	20	13	-	1	63	-	-	-	-
KÄLVIA	A	1383	209	155	80	5	20	7	1	-	26	5	4	4	-
	B	1618	245	181	94	6	23	8	1	-	30	6	5	5	-
	C	1270	106	58	23	-	6	6	1	-	7	5	4	3	-
	D	118	108	102	62	5	14	1	-	-	19	-	-	1	-
KÄLVIA	A	769	129	99	55	3	14	5	-	-	15	3	1	3	-
	B	1751	294	225	125	7	32	11	-	-	34	7	2	7	-
	C	698	65	39	18	-	5	5	-	-	4	3	1	2	-
	D	76	69	65	42	3	9	-	-	-	11	-	-	1	-
LOHTAJA	A	565	65	48	20	2	6	2	1	-	9	2	3	-	-
	B	1852	213	157	66	7	20	7	3	-	30	7	10	-	-
	C	529	31	16	3	-	1	1	1	-	3	2	3	-	-
	D	36	34	32	17	2	5	1	-	-	6	-	-	-	-
ULLAVA	A	49	15	8	5	-	-	-	-	-	2	-	-	1	-
	B	445	136	73	45	-	-	-	-	-	18	-	-	9	-
	C	43	10	3	2	-	-	-	-	-	2	-	-	1	-
	D	6	5	5	3	-	-	-	-	-	2	-	-	-	-
LAIHIA	A	1514	410	280	133	2	23	12	2	1	59	13	-	36	-
	B	1173	318	217	103	2	18	9	2	1	46	10	-	28	-
	C	1348	250	119	31	-	15	9	1	1	21	13	-	36	-
	D	167	161	161	102	2	8	3	1	-	38	-	-	-	-
JURVA	A	220	77	48	21	-	3	3	2	1	12	5	-	12	-
	B	404	141	88	39	-	6	6	4	2	22	9	-	22	-
	C	190	49	20	1	-	1	3	1	1	7	5	-	12	-
	D	30	28	28	20	-	2	-	1	-	5	-	-	-	-
LAIHIA	A	1294	333	232	112	2	20	9	-	-	47	8	-	24	-
	B	1734	446	311	150	3	27	12	-	-	63	11	-	32	-
	C	1158	201	99	30	-	14	6	-	-	14	8	-	24	-
	D	137	133	133	82	2	6	3	-	-	33	-	-	-	-
LAPPAJÄRVI	A	677	232	192	42	1	28	3	-	-	31	67	-	12	-
	B	813	279	231	50	1	34	4	-	-	37	80	-	14	-
	C	602	161	123	21	1	16	2	-	-	9	67	-	11	-
	D	75	71	69	21	-	12	1	-	-	22	-	-	1	-
LAPPAJÄRVI	A	375	124	105	35	-	26	2	-	-	22	8	-	5	-
	B	825	273	231	77	-	57	4	-	-	48	18	-	11	-
	C	318	70	53	18	-	15	2	-	-	6	8	-	4	-
	D	57	54	52	17	-	11	-	-	-	16	-	-	1	-
VIMPELI-VINDALA	A	302	108	87	7	1	2	1	-	-	9	59	-	7	-
	B	799	286	230	19	3	5	3	-	-	24	156	-	19	-
	C	284	91	70	3	1	1	-	-	-	3	59	-	7	-
	D	18	17	17	4	-	1	1	-	-	6	-	-	-	-



C - SELVITETTYJÄ RIKOKSIA YHTEENSÄ - UPPLARADE BROTT SAMMANLAGT - TOTAL OF CLEARED OFFENCES
 D - EDELLEEN TUTKITTAVANA TILASTOVUODEN AIKANA ILMOITETTUJA RIKOKSIA - PORTFARANDE ANHÄNGIGA UNDER STATISTIKÅRET ANMÄLDA BROTT
 - OFFENCES REPORTED DURING THE STATISTICAL YEAR STILL UNDER INVESTIGATION

SIITÄ - DÄRAV - OF WHICH			SI- VEEL- LISYYS- RIKOK- RIKOK- SET	SIITÄ DÄRAV - OF WHICH	RIKOK- SET JULK. VIRAN- OMAIS. VAST. BROTT MOT OFF. MOT- NYN- DIGHET OF- FENCES TJ. AG. PUBLIC AN OF- AUTH.	SIITÄ DÄRAV - OF WHICH	LIIKEN- NEJUO- PUMJUS- RIKOK- WHICH	SIITÄ DÄRAV - OF WHICH	LIIKEN- NEJUO- PUMJUS- RIKOK- WHICH	SIITÄ DÄRAV - OF WHICH	FENCES ALKOH. PIT. AINEEN LUVAT VÄLITT. PÖRM. AV AL- KOHOL ILLEG. TRAF- FIC IN ALC.	LIII- KENNE- RIKOK- SET TRAFIK- BROTT TRAF- BERU- SADE SON TAGITS I FÖR- VAR INTOXI- CATED PERS. TAKEN INTO CUS- TODY	PAIHTY- VÄKI- LUKU POLK- MÄNGD POPUL- LATION					
-	3	1	-	-	-	-	-	-	3	3	3	-	-	76	7	3420		
-	9	3	-	-	-	-	-	-	9	9	9	-	-	222	20			
-	3	1	-	-	-	-	-	-	3	3	3	-	-	76				
-	-	-	1	-	-	-	-	-	8	8	-	-	-	190	8	4065		
-	-	-	2	-	-	-	-	-	20	20	-	-	-	467	20			
-	-	-	1	-	-	-	-	-	8	8	-	-	-	190				
-	111	23	28	3	13	22	3	112	21	66	179	159	61	11	4	2810	1762	34509
-	32	7	8	1	4	6	1	32	6	19	52	46	18	3	1	814	511	
-	103	18	28	3	12	5	1	105	21	66	178	158	56	9	1	2789		
-	17	6	1	-	1	17	2	7	-	-	1	1	6	3	3	28		
-	6	-	4	1	4	-	-	5	1	2	35	34	4	-	-	727	121	8971
-	7	-	4	1	4	-	-	6	1	2	39	38	4	-	-	810	135	
-	6	-	3	1	4	-	-	5	1	2	35	34	4	-	-	726		
-	-	-	1	-	-	-	-	-	-	-	-	-	-	-	-	1		
-	-	-	-	2	4	1	-	-	-	-	9	8	-	-	-	729	7	7082
-	-	-	-	3	6	1	-	-	-	-	13	11	-	-	-	1029	10	
-	-	-	-	2	4	1	-	-	-	-	9	8	-	-	-	729		
-	20	5	8	-	13	-	-	20	4	14	55	48	11	-	-	1053	154	11416
-	18	4	7	-	11	-	-	18	4	12	48	42	10	-	-	922	135	
-	20	5	8	-	13	-	-	20	4	14	55	48	11	-	-	1053		
1	2	-	1	-	-	1	1	8	4	2	28	26	12	-	-	1129	24	8545
1	2	-	1	-	-	1	1	9	5	2	33	30	14	-	-	1321	28	
1	1	-	1	-	-	1	1	8	4	2	27	25	8	-	-	1129		
-	1	-	-	-	-	-	-	-	-	-	1	1	4	-	-	-		
-	2	-	1	-	-	-	-	7	3	2	11	10	9	-	-	615	18	4393
-	5	-	2	-	-	-	-	16	7	5	25	23	20	-	-	1400	41	
-	1	-	1	-	-	-	-	7	3	2	11	10	5	-	-	615		
-	1	-	-	-	-	-	-	-	-	-	-	-	4	-	-	-		
-	-	-	-	-	-	1	1	1	1	-	12	11	1	-	-	487	4	3050
-	-	-	-	-	-	3	3	3	3	-	39	36	3	-	-	1597	13	
-	-	-	-	-	-	1	1	1	1	-	11	10	1	-	-	487		
-	-	-	-	-	-	-	-	-	-	-	1	1	-	-	-	-		
1	-	-	-	-	-	-	-	-	-	-	5	5	2	-	-	27	2	1102
9	-	-	-	-	-	-	-	-	-	-	45	45	18	-	-	245	18	
1	-	-	-	-	-	-	-	-	-	-	5	5	2	-	-	27		
-	11	3	4	2	8	2	-	12	3	4	66	50	25	2	8	1007	35	12906
-	9	2	3	2	6	2	-	9	2	3	51	39	19	2	6	780	27	
-	11	3	4	2	8	2	-	13	3	4	66	50	25	2	8	1006		
-	-	-	-	-	-	-	-	-	-	-	-	-	-	-	-	1		
-	5	-	1	1	3	-	-	1	-	-	12	9	-	-	-	122	3	5443
-	9	-	2	2	6	-	-	2	-	-	22	17	-	-	-	224	6	
-	5	-	1	1	3	-	-	1	-	-	12	9	-	-	-	121		
-	-	-	-	-	-	-	-	-	-	-	-	-	-	-	-	1		
-	6	3	3	1	5	2	-	11	3	4	54	41	25	2	8	885	32	7463
-	8	4	4	1	7	3	-	15	4	5	72	55	33	3	11	1186	43	
-	6	3	3	-	5	2	-	12	3	4	54	41	25	2	8	885		
-	-	-	-	-	-	-	-	-	-	-	-	-	-	-	-	-		
-	7	-	-	-	5	-	-	2	-	1	17	14	-	-	-	410	72	8325
-	8	-	-	-	6	-	-	2	-	1	20	17	-	-	-	492	86	
-	6	-	-	-	5	-	-	2	-	1	17	14	-	-	-	410		
-	1	-	-	-	-	-	-	-	-	-	-	-	-	-	-	-		
-	4	-	-	-	1	-	-	1	-	-	8	6	-	-	-	227	20	4543
-	9	-	-	-	2	-	-	2	-	-	18	13	-	-	-	500	44	
-	3	-	-	-	1	-	-	1	-	-	8	6	-	-	-	227		
-	1	-	-	-	-	-	-	-	-	-	-	-	-	-	-	-		
-	3	-	-	-	4	-	-	1	-	1	9	8	-	-	-	183	52	3782
-	8	-	-	-	11	-	-	3	-	3	24	21	-	-	-	484	137	
-	3	-	-	-	4	-	-	1	-	1	9	8	-	-	-	183		
-	-	-	-	-	-	-	-	-	-	-	-	-	-	-	-	-		

A - RIKOKSIA YHTEENSÄ - BROTT SAMMANLAGT - TOTAL OF OFFENCES
 B - RIKOKSIA 10 000 ASUKASTA KOHDEN - BROTT PER 10 000 INVÄNARE - OFFENCES PER 10 000 INHABITANTS

KOKO MAA - HELA LANDET - WHOLE COUNTRY LÄÄNI - LÄN - COUNTY POLIISIPIIRI - POLISDISTRIKT - POLICE DISTRICT KUNTA - KOMMUN - MUNICIPALITY	KAIKKI RIKOK- SET ALLA BROTT ALL OF- FENCES	YH- TEENSÄ SUMMA TOTAL	RIKOSLAKIA VASTAAN TEHDYT RIKOKSET - BROTT MOT STRAFFLAGEN - OFFENCES AGAINST THE PENAL CODE										HENKEEN JA TERV. KOHDIST. RIKOK- SET BROTT MOT LIV O. HÄLSA OF- FENCES AGAINST LIFE AND HEALTH		
			OMAI- SUUS- RIKOK- SET EGEN- DOMS- BROTT OF- FENCES AGAINST PROP- ERTY	VAR- KAUS- STÖLD THEFT	SIITÄ - DÄRAV - OF WHICH TÖRKEÄ VAR- KAUS- STÖLD AGGRA- VATED THEFT	NÄPIS- TYS SNAT- TERI PETTY THEFT	MOOTT. AJON. ANAST. TILL- GREPP AV MO- TOR- FORDON THEFT OF MOTOR- VEH.	KAVAL- LUS FÜR- SKING- RING EM- BEZZLE- MENT	RYÖSTÖ RÄN- ROB- BERY	VAHIN- GON- TEKO SKADE- GÖREL- SE DAMAGE TO PROP- ERTY	PETOS BEDRÄ- GERI FRAUD	VERO- PETOS SKATTE- GERI FRAUD		SET BROTT MOT LIV O. HÄLSA OF- FENCES AGAINST LIFE AND HEALTH	TAPPO MURHA DRÅP MORD MÅN- SLAUGH- TER MURDER
<u>LAPUA - LAPPO</u>	A	2341	669	497	183	4	49	14	6	1	83	63	1	58	1
	B	1610	460	342	126	3	34	10	4	1	57	43	1	40	1
	C	2067	409	245	40	3	35	8	6	1	40	57	1	57	1
	D	287	273	263	143	1	15	6	-	-	53	6	-	3	-
<u>MAALAHTI - MALAX</u>	A	561	116	74	22	3	7	4	1	-	32	5	-	7	-
	B	688	142	91	27	4	9	5	1	-	39	6	-	9	-
	C	504	69	28	8	-	5	3	1	-	6	5	-	6	-
	D	57	47	46	14	3	2	1	-	-	26	-	-	1	-
<u>KORSNÄS</u>	A	55	27	13	3	1	-	1	-	-	6	2	-	1	-
	B	240	118	57	13	4	-	4	-	-	26	9	-	4	-
	C	48	20	6	2	-	-	-	-	-	2	2	-	1	-
	D	7	7	7	1	1	-	1	-	-	4	-	-	-	-
<u>MAALAHTI-MALAX</u>	A	506	89	61	19	2	7	3	1	-	26	3	-	6	-
	B	863	152	104	32	3	12	5	2	-	44	5	-	10	-
	C	456	49	22	6	-	5	3	1	-	4	3	-	5	-
	D	50	40	39	13	2	2	-	-	-	22	-	-	1	-
<u>MUSTASAARI - KORSHOLM</u>	A	1259	280	224	119	2	15	17	1	-	60	4	-	4	-
	B	796	177	142	75	1	9	11	1	-	38	3	-	3	-
	C	1118	180	133	67	1	15	11	1	-	28	4	-	4	-
	D	161	120	111	67	1	-	6	-	-	37	-	-	-	-
<u>NÄRPIÖ - NÄRPES</u>	A	1103	292	237	97	1	16	8	-	-	74	7	2	16	-
	B	893	236	192	79	1	13	6	-	-	60	6	2	13	-
	C	920	120	72	27	1	7	5	-	-	19	7	2	15	-
	D	184	173	166	70	-	9	3	-	-	56	-	-	1	-
<u>KASKINEN-KASKÖ</u>	A	95	53	42	13	-	2	3	-	-	12	3	1	2	-
	B	533	297	236	73	-	11	17	-	-	67	17	6	11	-
	C	71	30	21	3	-	1	2	-	-	8	3	1	2	-
	D	24	23	21	10	-	1	1	-	-	4	-	-	-	-
<u>NÄRPIÖ-NÄRPES</u>	A	1008	239	195	84	1	14	5	-	-	62	4	1	14	-
	B	953	226	184	79	1	13	5	-	-	59	4	1	13	-
	C	849	90	51	24	1	6	3	-	-	11	4	1	13	-
	D	160	150	145	60	-	8	2	-	-	52	-	-	1	-
<u>PERÄSEINÄJOKI</u>	A	314	61	41	17	1	2	1	1	-	14	3	-	2	-
	B	763	148	100	41	2	5	2	2	-	34	7	-	5	-
	C	287	35	16	4	-	-	1	1	-	5	3	-	2	-
	D	27	26	25	13	1	2	-	-	-	9	-	-	-	-
<u>PIETARSAARI - JAKOBSTAD</u>	A	3359	1129	845	181	3	252	20	4	3	184	110	-	80	1
	B	1683	566	423	91	2	126	10	2	2	92	55	-	40	1
	C	2738	508	314	24	-	59	7	3	2	75	103	-	68	1
	D	632	632	535	158	3	193	13	1	1	111	8	-	18	-
<u>PIETARSAARI NMSP - PEDERSÖRE LMSD</u>	A	571	158	121	52	2	22	5	-	1	32	4	-	7	-
	B	435	120	92	40	2	17	4	-	1	24	3	-	5	-
	C	464	51	19	6	-	2	2	-	-	6	2	-	7	-
	D	107	107	102	46	2	20	3	-	1	26	2	-	-	-
<u>LUOTO-LARSMO</u>	A	121	47	35	14	-	7	1	-	1	11	-	-	1	-
	B	343	133	99	40	-	20	3	-	3	31	-	-	3	-
	C	86	12	2	1	-	-	-	-	-	1	-	-	1	-
	D	35	35	33	13	-	7	1	-	1	10	-	-	-	-
<u>PEDERSÖREN KUNTA-PEDERSÖRE</u>	A	450	111	86	38	2	15	4	-	-	21	4	-	6	-
	B	470	116	90	40	2	16	4	-	-	22	4	-	6	-
	C	378	39	17	5	-	2	2	-	-	5	2	-	6	-
	D	72	72	69	33	2	13	2	-	-	16	2	-	-	-
<u>SEINÄJOKI</u>	A	5991	2832	2300	1046	17	205	53	25	9	378	446	5	144	-
	B	1661	785	638	290	5	57	15	7	2	105	124	1	40	-
	C	4600	1444	1032	175	6	166	22	24	3	97	438	4	110	-
	D	1433	1430	1310	889	12	45	33	1	6	286	17	1	34	-
<u>NURMO</u>	A	746	191	128	76	1	8	3	-	-	22	9	2	13	-
	B	845	216	145	86	1	9	3	-	-	25	10	2	15	-
	C	653	98	40	11	-	6	2	-	-	9	7	2	13	-
	D	97	97	92	67	1	2	1	-	-	14	3	-	-	-
<u>SEINÄJOKI</u>	A	5245	2641	2172	970	16	197	50	25	9	356	437	3	131	-
	B	1926	970	798	356	6	72	18	9	3	131	160	1	48	-
	C	3947	1346	992	164	6	160	20	24	3	88	431	2	97	-
	D	1336	1333	1218	822	11	43	32	1	6	272	14	1	34	-



C - SELVITETTYJÄ RIKOKSIA YHTEENSÄ - UPPKLARADE BROTT SAMMANLACT - TOTAL OF CLEARED OFFENCES
D - EDELLEEN TUTKITTAVANA TILASTOVUODEN AIKANA ILMOITETTUJA RIKOKSIA - FORTFARANDE ANHÄNGIGA UNDER STATISTIKÅRET ANMÄLDA BROTT
- OFFENCES REPORTED DURING THE STATISTICAL YEAR STILL UNDER INVESTIGATION

SIITÄ - DÄRAV - OF WHICH				SI- VEEL- LISYYS- RIKOK- SET	SIITÄ DÄRAV - OF WHICH	RIKOK- SET VIRAN- OMAIS. VAST. MIEHEN VÄKIV. VÄLDS. HINDR. AV T.J. DRUNK- EN IN ALC.	SIITÄ - DÄRAV - OF WHICH	LIIKEN- NEJUD- PUMUS- OF RIKOK- WHICH	SIITÄ DÄRAV - OF WHICH	PÄIH- DERI- KOKSET RUSME- DELS BROTT OF FENCES	SIITÄ DÄRAV - OF WHICH	LIH- KEN- RIKOK- SET TRAFFIK- LÖÖN- BERU- SOM 1988	PÄHTY- VÄKI- LUKU FOLK- MÄNGD POPUL- ATION					
TAPON TAI MURHAN YRITYS FÜRSÖK TILL DRÄP MORD ATTD MÄNSL. OR MURDER	PA- HOIN- PITELY MISS- HANDEL AS- E. SAULT	TÖRKEÄ PA- HOIN- PITELY GROV NISS- HANDEL ACGRA- VATED AS- SAULT	LIEVÄ PA- HOIN- PITELY RIG HANDEL FETTY SAULT	KUOLE- MAN- TUOTT. DÖDS- VÄL- LANDE INVOL- UNTARY MÄNSL.	RUU- MIIN- VAMMAN TUOTT. VÄLL. AV KR. SKADA NEGL. CAUS- ING OF BODILY INJURY	SIITÄ DÄRAV - OF WHICH	RIKOK- SET VIRAN- OMAIS. VAST. MIEHEN VÄKIV. VÄLDS. HINDR. AV T.J. DRUNK- EN IN ALC.	SIITÄ - DÄRAV - OF WHICH	LIIKEN- NEJUD- PUMUS- OF RIKOK- WHICH	PÄIH- DERI- KOKSET RUSME- DELS BROTT OF FENCES	SIITÄ DÄRAV - OF WHICH	LIH- KEN- RIKOK- SET TRAFFIK- LÖÖN- BERU- SOM 1988	PÄHTY- VÄKI- LUKU FOLK- MÄNGD POPUL- ATION					
-	24	6	16	1	5	1	1	34	5	19	55	48	29	-	-	1517	471	14538
-	17	4	11	1	1	1	1	23	3	13	38	33	20	-	-	1043	324	.
-	22	6	17	1	5	1	1	34	5	19	55	48	29	-	-	1505	.	.
-	2	-	1	-	-	-	-	-	-	-	-	-	-	-	-	12	.	.
-	4	-	-	1	2	-	-	2	1	1	31	28	1	-	-	419	9	8159
-	5	-	-	1	2	-	-	2	1	1	38	34	1	-	-	514	11	.
-	3	-	-	1	2	-	-	2	1	1	31	28	1	-	-	419	.	.
-	1	-	-	-	-	-	-	-	-	-	-	-	-	-	-	-	.	.
-	1	-	-	-	-	-	-	-	-	-	13	13	-	-	-	26	3	2294
-	4	-	-	-	-	-	-	-	-	-	57	57	-	-	-	113	13	.
-	1	-	-	-	-	-	-	-	-	-	13	13	-	-	-	26	.	.
-	3	-	-	1	2	-	-	2	1	1	18	15	1	-	-	393	6	5865
-	5	-	-	2	3	-	-	3	2	2	31	26	2	-	-	670	10	.
-	2	-	-	1	2	-	-	2	1	1	18	15	1	-	-	393	.	.
-	1	-	-	-	-	-	-	-	-	-	-	-	-	-	-	-	.	.
-	2	2	-	-	-	-	2	3	-	-	26	26	4	-	2	897	25	15817
-	1	1	-	-	-	-	1	2	-	-	16	16	3	-	1	567	16	.
-	2	2	-	-	-	-	2	3	-	-	21	21	4	-	2	877	.	.
-	-	-	-	-	-	-	-	-	-	-	5	5	-	-	-	20	.	.
-	6	-	1	-	8	2	-	4	1	2	20	19	43	-	-	705	55	12355
-	5	-	1	-	6	2	-	3	1	2	16	15	35	-	-	571	45	.
-	6	-	1	-	8	2	-	4	1	2	20	19	43	-	-	698	.	.
-	-	-	-	-	-	-	-	-	-	-	-	-	-	-	-	7	.	.
-	2	-	-	-	-	1	-	-	-	-	3	3	1	-	-	29	28	1783
-	11	-	-	-	-	6	-	-	-	-	17	17	6	-	-	163	157	.
-	2	-	-	-	-	1	-	-	-	-	3	3	1	-	-	28	.	.
-	-	-	-	-	-	-	-	-	-	-	-	-	-	-	-	1	.	.
-	4	-	1	-	8	1	-	4	1	2	17	16	42	-	-	676	27	10572
-	4	-	1	-	8	1	-	4	1	2	16	15	40	-	-	639	26	.
-	4	-	1	-	8	1	-	4	1	2	17	16	42	-	-	670	.	.
-	-	-	-	-	-	-	-	-	-	-	-	-	-	-	-	6	.	.
-	-	1	-	-	-	-	-	-	-	-	18	18	-	-	-	247	.	4113
-	-	2	-	-	-	-	-	-	-	-	44	44	-	-	-	601	.	.
-	-	1	-	-	-	-	-	-	-	-	17	17	-	-	-	247	.	.
-	-	-	-	-	-	-	-	-	-	-	1	1	-	-	-	-	.	.
2	66	4	5	-	2	3	2	36	7	19	70	62	4	1	2	2153	617	19957
1	33	2	3	-	1	2	1	18	4	10	35	31	2	1	1	1079	309	.
2	55	6	4	-	-	3	2	34	7	19	70	62	4	1	2	2153	.	.
-	15	-	1	-	2	-	-	2	-	-	-	-	-	-	-	-	.	.
-	3	-	1	1	2	-	-	-	-	-	22	19	-	-	-	381	30	13114
-	2	-	1	1	2	-	-	-	-	-	17	14	-	-	-	291	23	.
-	3	-	1	1	2	-	-	-	-	-	22	19	-	-	-	381	.	.
-	-	-	-	-	-	-	-	-	-	-	-	-	-	-	-	-	.	.
-	-	-	-	-	1	-	-	-	-	-	7	6	-	-	-	68	3	3531
-	-	-	-	-	3	-	-	-	-	-	20	17	-	-	-	193	8	.
-	-	-	-	-	1	-	-	-	-	-	7	6	-	-	-	68	.	.
-	-	-	-	-	-	-	-	-	-	-	-	-	-	-	-	-	.	.
-	3	-	1	1	1	-	-	-	-	-	15	13	-	-	-	313	27	9583
-	3	-	1	1	1	-	-	-	-	-	16	14	-	-	-	327	28	.
-	3	-	1	1	1	-	-	-	-	-	15	13	-	-	-	313	.	.
-	-	-	-	-	-	-	-	-	-	-	-	-	-	-	-	-	.	.
-	79	8	10	4	42	11	4	67	16	25	236	213	51	3	12	2880	865	36061
-	22	2	3	1	12	3	1	19	4	7	65	59	14	1	3	799	240	.
-	52	6	5	4	42	11	4	40	15	4	217	213	49	3	10	2879	.	.
-	27	2	5	-	-	-	-	27	1	21	19	-	2	-	-	1	.	.
-	1	2	-	-	10	1	-	10	3	3	31	29	4	-	-	534	31	8828
-	1	2	-	-	11	1	-	11	3	3	35	33	5	-	-	605	35	.
-	1	2	-	-	10	1	-	7	3	2	31	29	4	-	-	534	.	.
-	-	-	-	-	-	-	-	3	-	1	-	-	-	-	-	-	.	.
-	78	6	10	4	32	10	4	57	13	22	205	184	47	3	12	2346	834	27233
-	29	2	4	1	12	4	1	21	5	8	75	68	17	1	4	861	306	.
-	51	4	5	4	32	10	4	33	12	2	186	184	45	3	10	2345	.	.
-	27	2	5	-	-	-	-	24	1	20	19	-	2	-	-	1	.	.



A - RIKOKSIA YHTEENSÄ - BROTT SAMMANLAGT - TOTAL OF OFFENCES
 B - RIKOKSIA 10 000 ASUKASTA KOHDEN - BROTT PER 10 000 INVÄNARE - OFFENCES PER 10 000 INHABITANTS

KOKO MAA - HELA LANDET - WHOLE COUNTRY LÄÄNI - LÄN - COUNTY POLIISPIIRI - POLISDISTRIKT - POLICE DISTRICT KUNTA - KOMMUN - MUNICIPALITY	KAIKKI RIKOK- SET ALLA BROTT ALL OF- FENCES TOTAL	YH- TEENSÄ SUMMA TOTAL	RIKOSLAKIA VASTAAN TEHDYT RIKOKSET - BROTT MOT STRAFFLAGEN - OFFENCES AGAINST THE PENAL CODE										HENKEEN JA TERV. KOHDIST. RIKOK- SET TAPPO MURHA DRÄP MORD HÅLSA MAN- SLAUGH- TER MURDER LIFE AND HEALTH		
			EGEN- DOMS- BROTT OF- FENCES AGAINST PROP- ERTY	OMAI- SUUS- RIKOK- SET VAR- KAUS THEFT	TÖRKEÄ VAR- KAUS GROV STÖLD AGGRA- VATED THEFT	NÄPIS- TYS SNAT- TERI PETTY THEFT	MOOTT. AJON. ANAST. TILL- GREPP AV MO- TOR- FORDON THEFT OF MOTOR- VEH.	KAVÄL- LUS FÖR- SKING- RING EM- BEZZLE- MENT	RYÖSTÖ RÄN ROB- BERY.	VAHIN- GON- TEKO SKADE- GÖREL- SE DAMAGE TO PROP- ERTY	PETOS BEDRÄ- GERI FRAUD	VERO- PETOS SKATTE- BEDRÄ- GERI TAX FRAUD		SET BROTT MOT LIV O. HÅLSA OF- FENCES AGAINST AND	MURHA DRÄP MORD HÅLSA MAN- SLAUGH- TER MURDER LIFE AND HEALTH
<u>TEUVA - ÖSTERMARK</u>	A	518	163	114	22	1	7	-	1	-	34	15	-	15	-
	B	691	218	152	29	1	9	-	1	-	45	20	-	20	-
	C	446	98	51	8	1	5	-	1	-	15	13	-	14	-
	D	72	65	63	14	-	2	-	-	-	19	2	-	1	-
<u>TÖYSÄ</u>	A	934	225	154	35	2	15	4	-	2	41	29	4	18	-
	B	1094	264	180	41	2	18	5	-	2	48	34	5	21	-
	C	876	170	104	11	-	15	4	-	2	21	29	3	18	-
	D	61	58	53	27	2	-	-	-	-	20	-	1	-	-
<u>LEHTIMÄKI</u>	A	106	48	29	8	-	-	1	-	1	8	7	-	4	-
	B	439	199	120	33	-	-	4	-	4	33	29	-	17	-
	C	92	34	17	2	-	-	1	-	1	2	7	-	4	-
	D	15	15	13	7	-	-	-	-	-	6	-	-	-	-
<u>SOINI</u>	A	113	56	41	6	1	5	1	-	-	13	10	3	5	-
	B	382	189	139	20	3	17	3	-	-	44	34	10	17	-
	C	101	47	33	4	-	5	1	-	-	9	10	3	5	-
	D	13	10	9	3	1	-	-	-	-	4	-	-	-	-
<u>TÖYSÄ</u>	A	715	121	84	21	1	10	2	-	1	20	12	1	9	-
	B	2261	383	266	66	3	32	6	-	3	63	38	3	28	-
	C	683	89	54	5	-	10	2	-	1	10	12	-	9	-
	D	33	33	31	17	1	-	-	-	-	10	-	1	-	-
<u>UUSIKAARLEPPY - NYKARLEBY</u>	A	1460	150	93	39	-	6	3	-	-	27	5	-	3	-
	B	1867	192	119	50	-	8	4	-	-	35	6	-	4	-
	C	1389	82	27	6	-	2	3	-	-	5	5	-	7	-
	D	81	76	68	34	-	4	-	-	-	22	-	-	-	-
<u>VAASA - VASA</u>	A	10570	5753	4693	1877	15	663	151	34	15	550	1107	9	302	-
	B	1978	1077	878	351	3	124	28	6	3	103	207	2	57	-
	C	7247	2652	1839	226	7	450	32	13	5	132	783	6	222	-
	D	3533	3240	2941	1665	10	224	121	22	10	430	364	3	97	-
<u>VÖYRI - VÖRÄ</u>	A	518	108	86	28	4	3	3	1	-	39	6	-	5	-
	B	685	143	114	37	5	4	4	1	-	52	8	-	7	-
	C	405	26	14	3	-	-	1	-	-	6	3	-	2	-
	D	113	82	72	25	4	3	2	1	-	33	3	-	3	-
<u>MAKSAMAA-MAXMO</u>	A	70	17	14	7	1	-	-	1	-	5	-	-	2	-
	B	620	151	124	62	9	-	-	9	-	44	-	-	18	-
	C	51	5	3	1	-	-	-	-	-	2	-	-	1	-
	D	19	12	11	6	1	-	-	1	-	3	-	-	1	-
<u>ORAVAINEN-ORAVAIS</u>	A	167	37	26	8	-	2	1	-	-	14	-	-	2	-
	B	665	147	103	32	-	8	4	-	-	56	-	-	8	-
	C	134	11	5	2	-	-	-	-	-	2	-	-	1	-
	D	33	26	21	6	-	2	1	-	-	12	-	-	1	-
<u>VÖYRI-VÖRÄ</u>	A	281	54	46	13	3	1	2	-	-	20	6	-	1	-
	B	718	138	117	33	8	3	5	-	-	51	15	-	3	-
	C	220	10	6	-	-	-	1	-	-	2	3	-	-	-
	D	61	44	40	13	3	1	1	-	-	18	3	-	1	-
<u>YLISTARO</u>	A	772	204	123	43	1	7	9	6	-	17	9	-	26	-
	B	1264	334	201	70	2	11	15	10	-	28	15	-	43	-
	C	715	151	73	8	1	6	6	5	-	7	9	-	26	-
	D	58	54	51	35	-	2	3	1	-	10	-	-	-	-
<u>ÄHTÄRI</u>	A	630	327	249	90	5	3	6	3	-	62	68	-	23	-
	B	810	420	320	116	6	4	8	4	-	80	87	-	30	-
	C	502	213	143	38	2	2	3	3	-	20	67	-	20	-
	D	128	114	106	52	3	1	3	-	-	42	1	-	3	-
<u>OULUN LÄÄNI - ULEÅBORGS LÄN</u>	A	61578	27067	20578	6320	186	2107	893	151	95	3095	3661	38	1915	11
	B	1416	622	473	145	4	48	21	3	2	71	84	1	44	0
	C	49740	15608	9614	1539	81	1365	497	134	54	879	3598	38	1743	12
	D	12336	11860	11258	4905	110	768	422	20	41	2246	102	3	238	-
<u>KAUPUNGIT - STÄDER</u>	A	33230	17335	14308	4278	103	1462	594	84	81	1870	2504	9	964	2
	B	1695	884	730	218	5	75	30	4	4	95	128	0	49	0
	C	24956	9191	6435	933	35	993	265	73	44	521	2445	8	831	2
	D	8414	8264	7992	3416	71	477	337	11	37	1358	62	1	133	-
<u>MUUT KUNNAT - ÖVRIGA KOMMUNERA</u>	A	28348	9732	6270	2042	83	645	299	67	14	1225	1157	29	951	9
	B	1187	408	263	86	3	27	13	3	1	51	48	1	40	0
	C	24784	6417	3179	606	46	372	232	61	10	358	1153	30	912	10
	D	3922	3596	3266	1489	39	291	85	9	4	888	40	2	105	-



C - SELVITETTYJÄ RIKOKSIA YHTEENSÄ - UPPKLARADE BROTT SAMMANLAGT - TOTAL OF CLEARED OFFENCES
D - EDELLEEN TUTKITTAVANA TILASTOVUODEN AIKANA ILMOITETTUJA RIKOKSIA - FORTFARANDE ANHÄNGIGA UNDER STATISTIKÅRET ANMÄLDA BROTT
- OFFENCES REPORTED DURING THE STATISTICAL YEAR STILL UNDER INVESTIGATION

SIITÄ - DÄRAV - OF WHICH			SI-VEEL-LISYYS-RIKOKSET	SIITÄ - DÄRAV - OF WHICH	RIKOKSET JULK. VIRAN-OMAIS.	SIITÄ - DÄRAV - OF WHICH	LIIKEN-NEJUO-PUMUS-RIKOKSET	SIITÄ - DÄRAV - OF WHICH	PÄIH-DERI-KOKSET RUSME-DELS-BROTT OF- FENCES	SIITÄ - DÄRAV - OF WHICH	LI- KENNE-RIKOK-SET TRAFIK-BROTT OF- FENCES	LI- KENNE-RIKOK-SET TRAFIK-BROTT OF- FENCES	PÄIH-TY-VAKI- LUKU- FOLK- MÄNGD POPU- LATION					
TAPON TAI MURHAN YRITYS FÖRSÖK TILL DRÄP MÖRD ATTD MANSL. OR MURDER	PA-HOIN-PA-PITELY	TÖRKEÄ PA-PA-PITELY	LIEVÄ PA-PA-PITELY	KUOLE- MAN- TUOTT.	RUU- MIIN- VAMMAN TUOTT.	SI-VEEL-LISYYS-RIKOKSET	SIITÄ - DÄRAV - OF WHICH	LIIKEN-NEJUO-PUMUS-RIKOKSET	SIITÄ - DÄRAV - OF WHICH	PÄIH-DERI-KOKSET RUSME-DELS-BROTT OF- FENCES	SIITÄ - DÄRAV - OF WHICH	LI- KENNE-RIKOK-SET TRAFIK-BROTT OF- FENCES	PÄIH-TY-VAKI- LUKU- FOLK- MÄNGD POPU- LATION					
-	5	-	-	2	8	2	1	7	4	1	15	14	5	-	-	327	37	7494
-	4	-	-	3	11	3	1	9	5	1	20	19	7	-	-	436	49	.
-	7	-	-	2	8	2	1	7	4	1	15	14	5	-	-	321	.	.
-	1	-	-	-	-	-	-	-	-	-	-	-	-	-	-	6	.	.
-	2	1	4	1	10	6	-	4	1	1	23	21	4	1	-	602	41	8534
-	2	1	5	1	12	7	-	5	1	1	27	25	5	1	-	705	48	.
-	2	1	4	1	10	6	-	4	1	1	23	21	4	1	-	602	.	.
-	-	-	-	-	4	1	-	-	-	-	5	4	-	-	-	41	1	2413
-	-	-	-	-	17	4	-	-	-	-	21	17	-	-	-	170	4	.
-	-	-	-	-	4	1	-	-	-	-	5	4	-	-	-	41	.	.
-	-	-	-	-	-	-	-	-	-	-	-	-	-	-	-	-	-	.
-	2	1	2	-	-	-	-	2	1	-	3	3	1	-	-	41	8	2959
-	7	3	7	-	-	-	-	7	3	-	10	10	3	-	-	139	27	.
-	2	1	2	-	-	-	-	2	1	-	3	3	1	-	-	41	.	.
-	-	-	2	1	6	5	-	2	-	1	15	14	3	1	-	520	32	3162
-	-	-	6	3	19	16	-	6	-	3	47	44	9	3	-	1645	101	.
-	-	-	2	1	6	5	-	2	-	1	15	14	3	1	-	520	.	.
-	1	-	1	-	1	1	-	7	1	1	34	32	1	-	-	1256	75	7820
-	1	-	1	-	1	1	-	9	1	1	43	41	1	-	-	1606	96	.
-	1	-	1	2	3	1	-	5	1	1	34	32	1	-	-	1256	.	.
-	-	-	-	-	-	-	-	2	-	-	-	-	-	-	-	1	.	.
1	196	23	46	2	26	13	4	138	31	71	366	305	161	4	11	4052	1192	53440
0	37	4	9	0	5	2	1	26	6	13	68	57	30	1	2	758	223	.
1	148	10	31	2	26	4	2	113	27	66	321	267	154	4	5	3915	.	.
-	63	13	16	-	1	9	2	31	6	6	72	61	9	1	7	178	.	.
-	3	1	-	-	-	-	-	1	-	-	12	12	-	-	-	386	10	7557
-	4	1	-	-	-	-	-	1	-	-	16	16	-	-	-	511	13	.
-	1	-	-	-	-	-	-	-	-	-	9	9	-	-	-	370	.	.
-	2	1	-	-	-	-	-	1	-	-	3	3	-	-	-	16	.	.
-	1	-	-	-	-	-	-	-	-	-	1	1	-	-	-	48	1	1129
-	9	-	-	-	-	-	-	-	-	-	9	9	-	-	-	425	9	.
-	1	-	-	-	-	-	-	-	-	-	1	1	-	-	-	44	.	.
-	1	-	-	-	-	-	-	-	-	-	-	-	-	-	-	4	.	.
-	2	-	-	-	-	-	-	1	-	-	6	6	-	-	-	122	4	2513
-	8	-	-	-	-	-	-	4	-	-	24	24	-	-	-	485	16	.
-	1	-	-	-	-	-	-	-	-	-	5	5	-	-	-	120	.	.
-	1	-	-	-	-	-	-	1	-	-	1	1	-	-	-	2	.	.
-	-	1	-	-	-	-	-	-	-	-	5	5	-	-	-	216	5	3915
-	-	3	-	-	-	-	-	-	-	-	13	13	-	-	-	552	13	.
-	-	-	-	-	-	-	-	-	-	-	3	3	-	-	-	206	.	.
-	-	1	-	-	-	-	-	-	-	-	2	2	-	-	-	10	.	.
-	5	2	1	4	14	1	-	4	-	2	39	34	4	-	-	526	29	6107
-	8	3	2	7	23	2	-	7	-	3	64	56	7	-	-	861	47	.
-	5	2	1	4	14	1	-	4	-	2	39	34	4	-	-	523	.	.
-	-	-	-	-	-	-	-	-	-	-	-	-	-	-	-	3	.	.
-	14	2	1	-	3	1	-	8	4	2	38	32	5	1	1	235	88	7778
-	18	3	1	-	4	1	-	10	5	3	49	41	6	1	1	302	113	.
-	13	2	1	-	3	-	-	8	4	2	38	32	5	1	1	234	.	.
-	1	-	-	-	-	1	-	-	-	-	-	-	-	-	-	1	.	.
25	1069	148	250	51	343	62	23	777	130	420	2584	2326	927	64	92	31092	11196	434847
1	25	3	6	1	8	1	1	18	3	10	59	53	21	1	2	715	257	.
23	922	140	253	49	325	50	20	767	126	417	2571	2314	923	63	87	30916	.	.
2	188	13	9	3	22	12	3	23	7	3	35	32	20	9	5	224	.	.
9	600	72	97	17	165	38	16	421	56	231	1190	1064	577	24	73	14206	7118	196042
0	31	4	5	1	8	2	1	21	3	12	61	54	29	1	4	725	363	.
9	488	62	94	15	159	34	15	416	56	230	1187	1061	578	25	73	14121	.	.
-	112	10	3	2	6	4	1	5	-	1	4	4	-	-	-	88	.	.
16	469	76	153	34	178	24	7	356	74	189	1394	1262	350	40	19	16886	4078	238805
1	20	3	6	1	7	1	0	15	3	8	58	53	15	2	1	707	171	.
14	434	78	159	34	166	16	5	351	70	187	1384	1253	345	38	14	16795	.	.
2	76	3	6	1	16	8	2	18	7	2	31	28	20	9	5	136	.	.

A - RIKOKSIA YHTEENSÄ - BROTT SAMMANLAGT - TOTAL OF OFFENCES
 B - RIKOKSIA 10 000 ASUKASTA KOHDEN - BROTT PER 10 000 INVÄNARE - OFFENCES PER 10 000 INHABITANTS

KOKO MAA - HELA LANDET - WHOLE COUNTRY LÄÄNI - LÄN - COUNTY POLIISIPIIRI - POLISDISTRIKT - POLICE DISTRICT KUNTA - KOMMUN - MUNICIPALITY	KAIKKI RIKOK- SET ALLA BROTT ALL OF- FENCES	RIKOSLAKIA VASTAAN TEHDYT RIKOKSET - BROTT MOT STRAFFLAGEN - OFFENCES AGAINST THE PENAL CODE										HENKEEN JA TERV. KOHDIST. RIKOK- RIKOK-			
		YH- TEENSÄ SUMMA TOTAL	OMAI- SUUS- RIKOK- SET	VAR- KAUS- STÖLD THEFT	TÖRKEÄ VAR- KAUS- GROV STÖLD AGGRA- VATED THEFT	NÄPIS- TYS- SNAT- TERI PETTY THEFT	MOOTT. AJON. ANAST. TILL- GREPP AV MO- TOR- FORDON THEFT OF MOTOR- VEH.	KAVAL- LUS FÖR- RING EM- BEZZLE- MENT	RYÖSTÖ RÄN- ROB- BERY	VAHIN- GON- TEKO SKADE- GÖREL- SE DAMAGE TO PROP- ERTY	PETOS BEDRÄ- GERI FRAUD	VERO- PETOS SKATTE- BEDRÄ- GERI TAX FRAUD	SET BROTT MOT LIV O. HÄLSA OF- FENCES AGAINST LIFE AND HEALTH	TAPPO MURHA DRÄP MORD MAN- SLAUGH- TER MURDER	
<u>HAAPAJÄRVI</u>	A	1393	534	356	83	1	69	13	3	1	44	105	-	40	-
	B	1151	441	294	69	1	57	11	2	1	36	87	-	33	-
	C	1238	382	214	18	1	41	10	3	1	17	101	-	39	-
	D	158	155	145	66	-	30	3	-	-	27	4	-	1	-
<u>HAAPAJÄRVI</u>	A	1138	451	312	73	1	66	11	3	1	41	87	-	35	-
	B	1342	532	368	86	1	78	13	4	1	48	103	-	41	-
	C	1002	317	185	18	1	39	9	3	1	15	83	-	34	-
	D	139	137	130	56	-	29	2	-	-	26	4	-	1	-
<u>REISJÄRVI</u>	A	255	83	44	10	-	3	2	-	-	3	18	-	5	-
	B	704	229	121	28	-	8	6	-	-	8	50	-	14	-
	C	236	65	29	-	-	2	1	-	-	2	18	-	5	-
	D	19	18	15	10	-	1	1	-	-	1	-	-	-	-
<u>HAAPAVESI</u>	A	554	227	148	31	3	12	7	1	-	21	68	-	14	-
	B	695	285	186	39	4	15	9	1	-	26	85	-	18	-
	C	494	168	101	8	2	9	6	-	-	3	68	-	11	-
	D	60	59	47	23	1	3	1	1	-	18	-	-	3	-
<u>HYRYSALMI</u>	A	890	267	184	47	-	14	8	-	-	33	66	-	23	1
	B	1397	419	289	74	-	22	13	-	-	52	104	-	36	2
	C	826	214	135	29	-	9	8	-	-	16	65	-	23	1
	D	66	55	51	18	-	5	-	-	-	18	1	-	-	-
<u>HYRYSALMI</u>	A	531	205	148	29	-	12	5	-	-	23	64	-	18	1
	B	1282	495	357	70	-	29	12	-	-	56	155	-	43	2
	C	483	165	110	18	-	8	5	-	-	9	64	-	18	1
	D	48	40	38	11	-	4	-	-	-	14	-	-	-	-
<u>RISTIJÄRVI</u>	A	359	62	36	18	-	2	3	-	-	10	2	-	5	-
	B	1612	278	162	81	-	9	13	-	-	45	9	-	22	-
	C	343	49	25	11	-	1	3	-	-	7	1	-	5	-
	D	18	15	13	7	-	1	-	-	-	4	1	-	-	-
<u>II</u>	A	1137	317	215	114	6	33	8	3	2	34	7	1	32	-
	B	1088	303	206	109	6	32	8	3	2	33	7	1	31	-
	C	1024	223	120	60	3	26	6	2	1	9	6	1	34	-
	D	117	98	95	54	3	7	2	1	1	25	1	-	-	-
<u>II</u>	A	765	217	163	93	1	28	8	1	1	18	6	1	14	-
	B	1358	385	289	165	2	50	14	2	2	32	11	2	25	-
	C	688	149	93	47	-	22	6	-	-	6	5	1	16	-
	D	81	72	70	46	1	6	2	1	1	12	1	-	-	-
<u>KUIVANIEMI</u>	A	318	72	33	13	1	-	-	2	-	15	1	-	14	-
	B	1310	297	136	54	4	-	-	8	-	62	4	-	58	-
	C	292	54	15	9	1	-	-	2	-	2	1	-	14	-
	D	26	18	18	4	-	-	-	2	-	13	-	-	-	-
<u>YLI-II</u>	A	54	28	19	8	4	5	-	-	1	1	-	-	4	-
	B	226	117	79	33	17	21	-	-	4	4	-	-	17	-
	C	44	20	12	4	2	4	-	-	1	1	-	-	4	-
	D	10	8	7	4	2	1	-	-	-	-	-	-	-	-
<u>KAJAANI - KAJANA</u>	A	6229	3094	2519	809	14	435	78	22	5	428	469	1	192	-
	B	1733	861	701	225	4	121	22	6	1	119	130	0	53	-
	C	4962	1871	1355	234	8	259	41	15	1	144	459	-	167	-
	D	1295	1251	1192	588	6	177	41	7	4	290	10	1	25	-
<u>KALAJOKI</u>	A	1697	469	245	105	1	20	13	2	-	48	16	-	51	-
	B	1376	380	199	85	1	16	11	2	-	39	13	-	41	-
	C	1476	257	55	9	1	8	8	1	-	3	11	-	32	-
	D	221	212	190	96	-	12	5	1	-	45	5	-	19	-
<u>ALAVIESKA</u>	A	161	36	17	9	-	2	1	-	-	3	1	-	8	-
	B	533	119	56	30	-	7	3	-	-	10	3	-	26	-
	C	147	23	5	1	-	2	1	-	-	-	-	-	7	-
	D	14	13	12	8	-	-	-	-	-	3	1	-	1	-
<u>KALAJOKI</u>	A	1536	433	228	96	1	18	12	2	-	45	15	-	43	-
	B	1649	465	245	103	1	19	13	2	-	48	16	-	46	-
	C	1329	234	50	8	1	6	7	1	-	3	11	-	25	-
	D	207	199	178	88	-	12	5	1	-	42	4	-	18	-
<u>KIIMINKI</u>	A	2518	948	700	340	13	78	26	18	2	141	22	4	66	1
	B	1021	384	284	138	5	32	11	7	1	57	9	2	27	0
	C	2029	478	259	102	6	37	16	14	1	36	21	4	55	1
	D	492	473	444	241	7	41	10	4	1	105	1	-	11	-

C - SELVITETTYJÄ RIKOKSIA YHTEENSÄ - UPPKLARADE BROTT SAMMANLAGT - TOTAL OF CLEARED OFFENCES
D - EDELLEEN TUTKITTAVANA TILASTOVIUODEN AIKANA ILMOITETTUJA RIKOKSIA - FORTFARANDE ANHÄNGIGA UNDER STATISTIKÅRET ANMÄLDA BROTT
- OFFENCES REPORTED DURING THE STATISTICAL YEAR STILL UNDER INVESTIGATION

SIITÄ - DÄRAV - OF WHICH		SI- VEEL- LISYYS- RIKOK-	SIITÄ DÄRAV - OF WHICH	RIKOK- SET VIRAN-	SIITÄ DÄRAV - OF WHICH	LIIKEN NEJUO- PUMUS- RIKOK-	SIITÄ DÄRAV - OF WHICH	PÄIH- DERI- KOKSET RUSME- DELS-	SIITÄ DÄRAV - OF WHICH	LII- KENNE- RIKOK- SET TRAFIK-	PÄIHTY-VÄKI- MYKSEN LUKU- TAKIA FOLK- SÄI-MÄNGD LÖÖN- POPU- OTETUT LATION							
TAPON TAI MURHAN YRITYS FÖRSÖK TILL DRÅP MORD ATTD MANSL. OR MURDER	PA- HOIN- PITELY MISS- HANDEL AS- E. SAULT AGGRA- VATED AS- SAULT	TÖRKEÄ PA- HOIN- PITELY GROV MISS- HANDEL AS- SAULT	LIEVÄ PA- HOIN- PITELY LIND- RIG HANDEL PETTY AS- SAULT	KUOLE- MAN- TUOTT. DÖDS- VÄL- LANDE INVOLV- UNTARY NEGL. MANSL. CAUS- ING OF BODILY INJURY	RUU- MIIN- VAMMAN TUOTT. BROTT NEN OFF. MYN- DIGHET OF- FENCES AG. PUBLIC AUTH.	MIIN- SEDLIG- SINMA- VAST. MIEHEN TEKO TRAFIK FYLLE- MUS RATTI- JUOPU- IN- VOLV- ING LUVAT SET VÄLITT. NARKO- OLOVL. TIKA- AV AL- OF- KOHOL FENCES ILLEG. INVOLV- ING NAR- FIC COTICS	SIITÄ DÄRAV - OF WHICH	LIIKEN NEJUO- PUMUS- RIKOK-	SIITÄ DÄRAV - OF WHICH	PÄIH- DERI- KOKSET RUSME- DELS-	SIITÄ DÄRAV - OF WHICH	LII- KENNE- RIKOK- SET TRAFIK-	PÄIHTY-VÄKI- MYKSEN LUKU- TAKIA FOLK- SÄI-MÄNGD LÖÖN- POPU- OTETUT LATION					
-	21	2	5	3	9	2	-	14	2	6	77	70	51	-	19	785	297	12106
-	17	2	4	2	7	2	-	12	2	5	64	58	42	-	16	648	245	.
-	20	2	5	3	9	2	-	14	2	6	77	70	51	-	19	783	.	.
-	1	-	-	-	-	-	-	-	-	-	-	-	-	-	-	2	.	.
-	21	1	5	1	7	2	-	12	-	6	57	53	50	-	19	621	274	8483
-	25	1	6	1	8	2	-	14	-	7	67	62	59	-	22	732	323	.
-	20	1	5	1	7	2	-	12	-	6	57	53	50	-	19	620	.	.
-	1	-	-	-	-	-	-	-	-	-	-	-	-	-	-	1	.	.
-	-	1	-	2	2	-	-	2	2	-	20	17	1	-	-	164	23	3623
-	-	3	-	6	6	-	-	6	6	-	55	47	3	-	-	453	63	.
-	-	1	-	2	2	-	-	2	2	-	20	17	1	-	-	163	.	.
-	-	-	-	-	-	-	-	-	-	-	-	-	-	-	-	1	.	.
-	5	2	-	-	6	-	-	10	1	6	45	44	8	-	-	307	113	7967
-	6	3	-	-	8	-	-	13	1	8	56	55	10	3	-	385	142	.
-	2	2	-	-	6	-	-	10	1	6	42	42	8	2	-	307	.	.
-	3	-	-	-	-	-	-	-	-	-	3	2	-	-	-	-	.	.
2	7	1	8	-	4	-	-	3	-	-	43	38	6	1	-	588	81	6369
3	11	2	13	-	6	-	-	5	-	-	68	60	9	2	-	923	127	.
2	7	1	8	-	4	-	-	3	-	-	41	36	6	1	-	586	.	.
-	-	-	-	-	-	-	-	-	-	-	2	2	-	-	-	2	.	.
1	5	1	7	-	3	-	-	2	-	-	26	23	6	1	-	302	54	4142
2	12	2	17	-	7	-	-	5	-	-	63	56	14	2	-	729	130	.
1	5	1	7	-	3	-	-	2	-	-	26	23	6	1	-	301	.	.
-	-	-	-	-	-	-	-	-	-	-	-	-	-	-	-	1	.	.
1	2	-	1	-	1	-	-	1	-	-	17	15	-	-	-	286	27	2227
4	9	-	4	-	4	-	-	4	-	-	76	67	-	-	-	1284	121	.
1	2	-	1	-	1	-	-	1	-	-	15	13	-	-	-	285	.	.
-	-	-	-	-	-	-	-	-	-	-	2	2	-	-	-	1	.	.
-	10	6	1	-	15	-	-	7	1	2	54	46	12	2	3	764	72	10453
-	10	6	1	-	14	-	-	7	1	2	52	44	11	2	3	731	69	.
-	11	7	1	-	15	-	-	6	1	2	56	48	12	2	3	753	.	.
-	-	-	-	-	-	-	-	1	-	-	-	-	-	-	-	11	.	.
-	3	3	1	-	7	-	-	4	-	-	32	27	6	-	3	521	54	5633
-	5	5	2	-	12	-	-	7	-	-	57	48	11	-	5	925	96	.
-	4	4	1	-	7	-	-	3	-	-	34	29	6	-	3	515	.	.
-	-	-	-	-	-	-	-	1	-	-	-	-	-	-	-	6	.	.
-	5	3	-	-	6	-	-	3	1	2	19	16	6	2	-	225	12	2427
-	21	12	-	-	25	-	-	12	4	8	78	66	25	8	-	927	49	.
-	5	3	-	-	6	-	-	3	1	2	19	16	6	2	-	222	.	.
-	-	-	-	-	-	-	-	-	-	-	-	-	-	-	-	3	.	.
-	2	-	-	-	2	-	-	-	-	-	3	3	-	-	-	18	6	2393
-	8	-	-	-	8	-	-	-	-	-	13	13	-	-	-	75	25	.
-	2	-	-	-	2	-	-	-	-	-	3	3	-	-	-	16	.	.
-	-	-	-	-	-	-	-	-	-	-	-	-	-	-	-	2	.	.
-	116	15	23	4	34	10	6	58	9	17	213	186	88	10	3	2807	1511	35940
-	32	4	6	1	9	3	2	16	3	5	59	52	24	3	1	781	420	.
-	98	14	23	4	28	8	5	56	9	17	210	183	88	10	3	2782	.	.
-	18	1	-	-	6	2	1	2	-	-	3	3	-	-	-	25	.	.
-	32	-	6	3	10	4	1	20	2	14	86	78	11	1	-	1181	215	12335
-	26	-	5	2	8	3	1	16	2	11	70	63	9	1	-	957	174	.
-	15	-	5	3	9	4	1	19	1	14	85	78	11	1	-	1179	.	.
-	17	-	1	-	1	-	-	1	1	-	1	-	-	-	-	2	.	.
-	3	-	1	1	3	-	-	-	-	-	10	10	1	-	-	121	5	3023
-	10	-	3	3	10	-	-	-	-	-	33	33	3	-	-	400	17	.
-	2	-	1	1	3	-	-	-	-	-	10	10	1	-	-	121	.	.
-	1	-	-	-	-	-	-	-	-	-	-	-	-	-	-	-	.	.
-	29	-	5	2	7	4	1	20	2	14	76	68	10	1	-	1060	210	9312
-	31	-	5	2	8	4	1	21	2	15	82	73	11	1	-	1138	226	.
-	13	-	4	2	6	4	1	19	1	14	75	68	10	1	-	1058	.	.
-	16	-	1	-	1	-	-	1	1	-	1	-	-	-	-	2	.	.
6	32	7	5	2	11	4	2	23	2	15	115	110	29	-	-	1450	298	24669
2	13	3	2	1	4	2	1	9	1	6	47	45	12	-	-	588	121	.
4	23	7	5	2	11	1	1	23	2	15	111	106	28	-	-	1443	.	.
2	9	-	-	-	3	1	-	-	-	-	4	4	1	-	-	7	.	.

A - RIKOKSIA YHTEENSÄ - BROTTSAMMANLAGT - TOTAL OF OFFENCES
 B - RIKOKSIA 10 000 ASUKASTA KOHDEN - BROTTS PER 10 000 INVÄNARE - OFFENCES PER 10 000 INHABITANTS

KOKO MAA - HELA LANDET - WHOLE COUNTRY LÄÄNI - LÄN - COUNTY POLIISIPIIRI - POLISDISTRIKT - POLICE DISTRICT KUNTA - KOMMUN - MUNICIPALITY	KAIKKI RIKOK- SET ALLA BROTTS LÄÄNI - LÄN - COUNTY POLIISIPIIRI - POLISDISTRIKT - POLICE DISTRICT KUNTA - KOMMUN - MUNICIPALITY	YH- TEENSÄ ALL OF- FENCES TOTAL	RIKOSLAKIA VASTAAN TEHDYT RIKOKSET - BROTTS MOT STRAFFLAGEN - OFFENCES AGAINST THE PENAL CODE										HENKEEN JA TERV. KOHDIST. RIKOK- RIKOK-		
			OMAI- SUUS- RIKOK- SET	VAR- KAUS STÖLD THEFT	TÖRKEÄ VAR- KAUS STÖLD THEFT	NÄPIS- TYS SNAT- TERI THEFT	MOOTT. AJON. ANAST. TILL- GREPP AV MO- FORDON THEFT OF MOTOR- VEH.	KAVAL- LUS FÖR- SKING- RING EM- BEZZLE- MENT	RYÖSTÖ RÄN ROB- BERY	VAHIN- GON- TEKO SKADE- GÖREL- SE DAMAGE TO PROP- ERTY	PETOS BEDRÄ- GERI FRAUD	VERO- PETOS SKATTE- BEDRÄ- GERI TAX FRAUD	VERO- SET BROTTS MOT LIV O. HÄLSA OF- FENCES AGAINST LIFE AND HEALTH	TAPPO MURHA DRÅP MORD MAN- SLAUGH- TER MURDER	
HAUKIPUDAS	A	1686	734	545	265	10	67	19	6	2	108	17	4	48	1
	B	1258	548	407	198	7	50	14	4	1	81	13	3	36	1
	C	1299	359	193	75	4	32	11	3	1	29	16	4	38	1
	D	389	377	354	192	6	35	8	3	1	79	1	-	10	-
KIIMINKI	A	563	153	110	53	3	9	5	2	-	24	5	-	16	-
	B	700	190	137	66	4	11	6	2	-	30	6	-	20	-
	C	489	82	44	19	2	4	4	1	-	5	5	-	15	-
	D	75	72	67	35	1	5	1	1	-	19	-	-	1	-
YLIKIIMINKI	A	269	61	45	22	-	2	2	10	-	9	-	-	2	-
	B	835	189	140	68	-	6	6	31	-	28	-	-	6	-
	C	241	37	22	8	-	1	1	10	-	2	-	-	2	-
	D	28	24	23	14	-	1	1	-	-	7	-	-	-	-
KUHMO	A	1164	448	289	137	-	15	18	-	2	66	12	-	45	1
	B	890	342	221	105	-	11	14	-	2	50	9	-	34	1
	C	952	244	94	38	-	10	14	-	2	9	11	-	39	1
	D	213	204	195	99	-	5	4	-	-	57	1	-	6	-
KUUSAMO	A	3151	1099	755	146	6	73	19	1	1	170	250	-	97	-
	B	1770	617	424	82	3	41	11	1	1	95	140	-	54	-
	C	2902	843	495	62	6	65	27	2	1	60	247	-	114	1
	D	416	373	330	107	1	22	5	-	-	120	10	-	12	-
LIMINKA	A	1358	363	253	115	7	9	28	8	1	50	7	-	41	2
	B	1328	355	247	112	7	9	27	8	1	49	7	-	40	2
	C	1177	209	105	33	4	5	22	8	1	17	6	-	39	2
	D	182	154	148	82	3	4	6	-	-	33	1	-	2	-
LIMINKA	A	885	191	127	54	-	4	18	5	-	25	5	-	26	2
	B	1961	423	281	120	-	9	40	11	-	55	11	-	58	4
	C	780	110	47	12	-	3	13	5	-	6	5	-	25	2
	D	105	81	80	42	-	1	5	-	-	19	-	-	1	-
LUMIJOKI	A	169	59	48	25	5	2	2	-	-	13	-	-	2	-
	B	1130	394	321	167	33	13	13	-	-	87	-	-	13	-
	C	134	24	13	5	2	-	2	-	-	4	-	-	2	-
	D	36	35	35	20	3	2	-	-	-	9	-	-	-	-
TEMMES	A	151	27	20	11	2	-	1	-	-	1	2	-	2	-
	B	2208	395	292	161	29	-	15	-	-	15	29	-	29	-
	C	143	19	12	7	2	-	1	-	-	-	1	-	2	-
	D	8	8	8	4	-	-	-	-	-	1	1	-	-	-
TYRNÄVÄ	A	153	86	58	25	-	3	7	3	1	11	-	-	11	-
	B	433	243	164	71	-	8	20	8	3	31	-	-	31	-
	C	120	56	33	9	-	2	6	3	1	7	-	-	10	-
	D	33	30	25	16	-	1	1	-	-	4	-	-	1	-
MUHOS	A	907	493	360	97	-	19	36	-	2	51	142	-	49	-
	B	818	445	325	87	-	17	32	-	2	46	128	-	44	-
	C	787	375	244	29	-	16	29	-	2	15	140	-	48	-
	D	120	118	116	68	-	3	7	-	-	36	2	-	1	-
MUHOS	A	682	387	295	66	-	9	31	-	1	36	142	-	40	-
	B	924	524	400	89	-	12	42	-	1	49	192	-	54	-
	C	599	305	215	17	-	7	28	-	1	12	140	-	39	-
	D	83	82	80	49	-	2	3	-	-	24	2	-	1	-
UTAJÄRVI	A	225	106	65	31	-	10	5	-	1	15	-	-	9	-
	B	606	286	175	84	-	27	13	-	3	40	-	-	24	-
	C	188	70	29	12	-	9	1	-	1	3	-	-	9	-
	D	37	36	36	19	-	1	4	-	-	12	-	-	-	-
NIVALA	A	1691	586	294	121	-	24	11	3	1	76	18	-	108	-
	B	1507	522	262	108	-	21	10	3	1	68	16	-	96	-
	C	1515	427	129	13	1	17	7	3	1	14	37	3	125	-
	D	305	266	221	115	-	7	6	2	-	65	3	-	15	-
OULAINEN	A	860	453	306	98	1	32	12	1	-	67	7	-	38	-
	B	629	331	224	72	1	23	9	1	-	49	5	-	28	-
	C	684	278	135	39	1	27	7	1	-	25	7	-	36	-
	D	177	176	172	60	-	5	5	-	-	42	-	-	2	-
MERIJÄRVI	A	32	18	8	4	-	1	1	-	-	-	1	-	5	-
	B	217	122	54	27	-	7	7	-	-	-	7	-	34	-
	C	27	13	3	-	-	-	1	-	-	-	1	-	5	-
	D	5	5	5	4	-	1	-	-	-	-	-	-	-	-

C - SELVITETTYJÄ RIKOKSIA YHTEENSÄ - UPPKLARADE BROTT SAMMANLAGT - TOTAL OF CLEARED OFFENCES
D - EDELLEEN TUTKITTAVANA TILASTOUUDEN AIKANA ILMOITETTUJA RIKOKSIA - FORTFARANDE ANHÄNGIGA UNDER STATISTIKÅRET ANMÄLDA BROTT
- OFFENCES REPORTED DURING THE STATISTICAL YEAR STILL UNDER INVESTIGATION

SIITÄ - DÄRAV - OF WHICH				SI- VEEL- LISYYS-OF	SIITÄ DÄRAV - OF WHICH	RIKOK- SET JULK.	SIITÄ - DÄRAV - OF WHICH	LIIKEN- NEJUO- PUMJUS- RIKOK- WHICH	SIITÄ DÄRAV OF WHICH	PÄIH- DERI- KOKSET RUSME- DELS- BROTT OF	SIITÄ DÄRAV OF WHICH	LII- KENNE- RIKOK- SET TRAFFIK- TRAFF- BERU- SADE	PÄIHTY-VÄKI- MYKSEN LUKU TAKIA FOLK- SÄI-MÄNGD LÖÖN- POPUL- OTETUT LATION		
TAPON TAI MURHAN YRITYS FÖRSÖK TILL DRÅP MORD ATTD MANSL. OR MURDER	PA- HOIN- PITELY MISS- HANDEL AS- E. SAULT	TÖRKEÄ PA- HOIN- PITELY GROV MISS- HANDEL AGGRA- VATED AS- SAULT	LIEVÄ PA- HOIN- PITELY LIND- RIG MISS- HANDEL PETTY AS- SAULT	KUOLE- MAN- TUOTT. DÖDS- VÄL- LANDE INVOL- UNTARY MANS- L.	RUU- MIIN- VAMMAN TUOTT. VÄLL. AV KR. SKADA NEGL. CAUS- ING OF BODILY INJURY	SET VIRAN- HETS- BROTT SEXUAL OF- FENCES RAPE	SIITÄ DÄRAV - OF WHICH	OMAIS. VAST. VÄKIV. MOT VÄLDS. MOT- AV TJ. DIGHET STÄND TJ.MAN AN OF- FICIAL PUBLIC AN OF- FICIAL	HAITAN- TEKO VIRKA- RI- HINDR. AV TJ. IMPED. AN OF- FICIAL FIC	RATTI- IN- FYLLE- MUS RATT- ING FYLLE- AL- DRUNK- RI ENNESS DRUNK- EN TRAF- DRIV- ING	FENCES ALKOH. PIT. USAINE- OF- AINEEN RIKOK- SET LUVAT AV AL- OF- KOHOL FENCES ILLEG. INVOLV- TRAF- ING NAR- FIC IN ALC.	HUUMA- FIC USAINE- OF- RIKOK- SET TIKA- NARKO- BROTT OF- FENCES INVOLV- ING NAR- FIC COTICS	855 638 851 4 402 500 400 2 193 599 192 1 634 485 634 1908 458 1931 14 891 871 883 8 602 1334 597 5 102 682 102 123 1798 123 64 181 61 3 380 343 378 2 269 364 268 1 111 299 110 1 714 636 697 24 352 257 351 1 12 82 12	253 189 851 4 33 41 400 2 12 37 192 1 506 387 634 458 257 1931 14 78 76 883 8 44 97 5 10 67 102 8 117 123 16 45 61 3 234 211 2 196 266 268 1 38 102 1 211 188 697 24 188 137 1 5 34 12	13398 8048 3223 13085 17802 10227 4514 1496 684 3533 11091 7380 3711 11221 13674 1472

A - RIKOKSIA YHTEENSÄ - BROTT SAMMANLAGT - TOTAL OF OFFENCES
 B - RIKOKSIA 10 000 ASUKASTA KOHDEN - BROTT PER 10 000 INVÄNARE - OFFENCES PER 10 000 INHABITANTS

KOKO MAA - HELA LANDET - WHOLE COUNTRY LÄÄNI - LÄN - COUNTY POLIISIPIIRI - POLISDISTRIKT - POLICE DISTRICT KUNTA - KOMMUN - MUNICIPALITY	RIKOK- SET ALLA BROTT ALL OF- FENCES	RIKOSLAKIA VASTAAN TEHDYT RIKOKSET - BROTT MOT STRAFFLAGEN - OFFENCES AGAINST THE PENAL CODE											HENKEEN JA TERV. KOHDIST. RIKOK- SET BROTT MURHA LIV O. MORD HÄLSA MAN- SLAUGH- TER AGAINST LIFE AND HEALTH		
		YH- TEENSÄ SUMMA TOTAL	OMAI- SUUS- RIKOK- SET	VAR- KAUS- BROTT OF- FENCES AGAINST PROPERTY	TÖRKEÄ VAR- STÖLD GROV STÖLD AGGRA- VATED THEFT	NÄPIS- TYS SNAT- TERI PETTY THEFT	MOOTT. AJON. ANAST. TILL- GREPP AV MO- TOR- THEFT OF MOTOR- VEH.	KAVAL- LUS FÖR- SKING- RING EM- BEZZLE- MENT	RYÖSTÖ RÄN ROB- BERY	VAHIN- GON- TEKO SKADE- GÖREL- SE DAMAGE TO PROP- ERTY	PETOS BEDRÄ- GERI FRAUD	VERO- PETOS SKATTE- BEDRÄ- GERI TAX FRAUD	SET BROTT MOT LIV O. MORD HÄLSA OF- FENCES AGAINST LIFE AND HEALTH	TAPPO MURHA DRÄP MORD MAN- SLAUGH- TER MURDER	
OULAINEN	A	523	296	212	61	-	25	5	-	-	49	4	-	16	-
	B	634	359	257	74	-	30	6	-	-	59	5	-	19	-
	C	404	178	97	28	-	24	4	-	-	19	4	-	14	-
	D	120	119	116	34	-	1	1	-	-	30	-	-	2	-
VIHANTI	A	305	139	86	33	1	6	6	1	-	18	2	-	17	-
	B	773	352	218	84	3	15	15	3	-	46	5	-	43	-
	C	253	87	35	11	1	3	2	1	-	6	2	-	17	-
	D	52	52	51	22	-	3	4	-	-	12	-	-	-	-
OULU - ULEÅBORG	A	19292	10599	9095	2711	80	672	403	48	68	903	1738	7	481	1
	B	1950	1071	919	274	8	68	41	5	7	91	176	1	49	0
	C	13882	5220	3878	480	23	535	141	44	36	217	1699	7	396	1
	D	5496	5446	5283	2274	60	139	266	4	32	687	39	-	85	-
OULU NMSB - ULEÅBORG LMSD	A	1482	832	731	161	3	26	25	4	-	37	405	-	26	-
	B	885	497	437	96	2	16	15	2	-	22	242	-	16	-
	C	1198	548	457	15	3	8	14	4	-	3	404	-	25	-
	D	284	284	274	146	-	18	11	-	-	34	1	-	1	-
HAILUOTO-KARLÖ	A	22	17	6	4	-	-	-	-	-	2	-	-	3	-
	B	233	180	64	42	-	-	-	-	-	21	-	-	32	-
	C	16	11	-	-	-	-	-	-	-	-	-	-	3	-
	D	6	6	6	4	-	-	-	-	-	2	-	-	-	-
KEMPELE	A	762	297	235	107	3	22	17	4	-	15	15	-	19	-
	B	805	314	248	113	3	23	18	4	-	16	16	-	20	-
	C	577	112	58	12	3	6	11	4	-	3	14	-	18	-
	D	185	185	177	95	-	16	6	-	-	12	1	-	1	-
OULUNSALO	A	698	518	490	50	-	4	8	-	-	20	390	-	4	-
	B	1103	818	774	79	-	6	13	-	-	32	616	-	6	-
	C	605	425	399	3	-	2	3	-	-	-	390	-	4	-
	D	93	93	91	47	-	2	5	-	-	20	-	-	-	-
PALTAMO	A	1164	282	185	77	2	18	9	2	1	31	13	-	20	-
	B	1385	336	220	92	2	21	11	2	1	37	15	-	24	-
	C	1056	184	92	28	2	7	7	2	1	8	12	-	20	-
	D	120	110	105	59	-	13	2	-	-	23	1	-	-	-
PALTAMO	A	956	206	132	50	2	11	7	1	-	21	11	-	18	-
	B	1857	400	256	97	4	21	14	2	-	41	21	-	35	-
	C	888	142	71	18	2	5	6	1	-	5	10	-	18	-
	D	74	70	67	38	-	6	1	-	-	16	1	-	-	-
VUOLIJOKI	A	208	76	53	27	-	7	2	1	1	10	2	-	2	-
	B	639	233	163	83	-	22	6	3	3	31	6	-	6	-
	C	168	42	21	10	-	2	1	1	1	3	2	-	2	-
	D	46	40	38	21	-	7	1	-	-	7	-	-	-	-
PUDASJÄRVI	A	1686	538	280	69	4	46	11	4	2	69	14	-	80	1
	B	1505	480	250	62	4	41	10	4	2	62	12	-	71	1
	C	1458	349	115	16	1	21	10	4	1	18	16	-	72	1
	D	244	204	176	53	3	25	4	-	1	54	3	-	11	-
PULKKILA	A	1073	259	167	44	3	24	3	4	-	37	21	18	13	-
	B	1393	336	217	57	4	31	4	5	-	48	27	23	17	-
	C	1007	199	110	21	2	9	3	4	-	20	21	18	13	-
	D	66	60	57	23	1	15	-	-	-	17	-	-	-	-
KESTILÄ	A	91	50	39	10	-	2	-	1	-	4	2	18	1	-
	B	439	241	188	48	-	10	-	5	-	19	10	87	5	-
	C	79	39	29	5	-	-	-	1	-	1	2	18	1	-
	D	12	11	10	5	-	2	-	-	-	3	-	-	-	-
PIIPPOLA	A	248	48	27	6	2	6	1	1	-	8	2	-	-	-
	B	1641	318	179	40	13	40	7	7	-	53	13	-	-	-
	C	236	37	16	4	2	2	1	1	-	3	2	-	-	-
	D	12	11	11	2	-	4	-	-	-	5	-	-	-	-
PULKKILA	A	617	114	82	19	1	14	1	2	-	18	17	-	8	-
	B	3011	556	400	93	5	68	5	10	-	88	83	-	39	-
	C	594	91	59	10	-	6	1	2	-	14	17	-	8	-
	D	23	23	23	9	1	8	-	-	-	4	-	-	-	-
PYHÄNTÄ	A	117	47	19	9	-	2	1	-	-	7	-	-	4	-
	B	565	227	92	43	-	10	5	-	-	34	-	-	19	-
	C	98	32	6	2	-	1	1	-	-	2	-	-	4	-
	D	19	15	13	7	-	1	-	-	-	5	-	-	-	-



C - SELVITETTYJÄ RIKOKSIA YHTEENÄ - UPPKLARADE BROTT SAMMANLACT - TOTAL OF CLEARED OFFENCES
D - EDELLEEN TUTKITTAVANA TILASTOUUDEN AIKANA ILMOITETTUJA RIKOKSIA - FORTFARANDE ANHÄNGIGA UNDER STATISTIKÅRET ANMÄLDA BROTT
- OFFENCES REPORTED DURING THE STATISTICAL YEAR STILL UNDER INVESTIGATION

SIITÄ - DÄRAV - OF WHICH				SI-VEEL- LISYYS-RIKOKSET	SIITÄ DÄRAV - VÄKI-WHICH OF WHICH	RIKOKSET JULK. VIRAN-OMAIS. VAST. BROTT MOT MYN-OF- FENCES PUBLIC AUTH.	SIITÄ - DÄRAV - OF WHICH	LIIKEN-NEJUO- PUMUS-RIKOKSET	SIITÄ DÄRAV - OF WHICH	PÄIH- DERI- KOKSET RUSME- DELS- BROTT OF- FENCES	SIITÄ DÄRAV OF WHICH	LII- KENNE- RIKOK- SET TRAFIK- BERU- TRAF- FICES	PÄIH- TY- VÄKI- TAKIA - LÖÖN- OTEUT - LUKU - MANGU- POPU- LATION					
TAPON TAI MURHAN YRITYS FÖRSÖK TILL DRÄP MORD ATTD MANSL. OR MURDER	PA-HOIN- PITELY MISS- AS- SAULT	TÖRKEÄ PA-HOIN- PITELY MISS- AS- SAULT	LIEVÄ PA-HOIN- PITELY LIND- RIG- HANDEL AS- SAULT	KUOLE- MAN- TUOTT. DÖDS- VÄL- LANDE INVOL- UNTARY MANSL. CAUS- INC OF BODILY INJURY	RUU- MIIN- VAMMAN TUOTT. TUOTT. VÄLL. AV KR. SKADA NEGL. INC OF BODILY INJURY	HETS- BROTT NEN SEKUAL VÄLD- OF- TÄKT FENCES RAPE	VIRKA- VÄKIV. VÄLD. MOT STÄND T.J. MAN AN OF- FICIAL	HAITAN- TEKÖ TRAFIK- FYLLE- RI- DRUNK- ENNESS IN TRAF- FIC	RATTI- JUOPU- MUS RATT- RY- RI- DRUNK- EN DRIV- ING	ALKOH. PIT. AINEEN LUVAT VÄLITT. OLOVL. FÖRM. AV AL- KOHOL TRAF- FIC IN ALC.	HUUVA- USAINE- RIKOK- SET	LII- KENNE- RIKOK- SET TRAFIK- BERU- TRAF- FICES	PÄIH- TY- VÄKI- TAKIA - LÖÖN- OTEUT - LUKU - MANGU- POPU- LATION					
-	8	1	2	1	4	-	10	3	7	48	47	-	210	152	8255			
-	10	1	2	1	5	-	12	4	8	58	57	-	254	184	.			
-	6	1	2	1	4	-	10	3	7	48	47	-	209	.	.			
-	2	-	-	-	-	-	-	-	-	-	-	-	1	.	.			
-	10	-	-	1	5	-	5	1	3	23	21	-	130	31	3947			
-	25	-	-	3	13	-	13	3	8	58	53	-	329	79	.			
-	10	-	-	1	5	-	5	1	3	23	21	-	130	.	.			
-	-	-	-	-	-	-	-	-	-	-	-	-	-	.	.			
3	334	40	21	7	75	14	7	249	29	151	574	524	377	7	38	7654	3732	98933
0	34	4	2	1	8	1	1	25	3	15	58	53	38	1	4	774	377	.
3	259	31	20	7	75	14	7	249	29	151	575	525	377	7	38	7630	.	.
-	75	9	1	-	-	-	-	-	-	-	-	-	-	-	-	27	.	.
-	12	4	2	-	8	1	-	7	4	3	51	49	9	2	-	593	81	16740
-	7	2	1	-	5	1	-	4	2	2	30	29	5	1	-	354	48	.
-	11	4	2	-	8	-	-	7	4	3	51	49	9	2	-	593	.	.
-	1	-	-	-	-	1	-	-	-	-	-	-	-	-	-	-	.	.
-	-	2	1	-	-	-	-	-	-	-	6	5	-	-	-	5	6	944
-	-	21	11	-	-	-	-	-	-	-	64	53	-	-	-	53	64	.
-	-	2	1	-	-	-	-	-	-	-	6	5	-	-	-	5	.	.
-	-	-	-	-	-	-	-	-	-	-	-	-	-	-	-	-	.	.
-	10	-	1	-	8	-	-	4	4	-	27	26	3	1	-	430	49	9466
-	11	-	1	-	8	-	-	4	4	-	29	27	3	1	-	454	52	.
-	9	-	1	-	8	-	-	4	4	-	27	26	3	1	-	430	.	.
-	1	-	-	-	-	-	-	-	-	-	-	-	-	-	-	-	.	.
-	2	2	-	-	-	1	-	3	-	3	18	18	6	1	-	158	26	6330
-	3	3	-	-	-	2	-	5	-	5	28	28	9	2	-	250	41	.
-	2	2	-	-	-	1	-	3	-	3	18	18	6	1	-	158	.	.
-	-	-	-	-	-	-	-	-	-	-	-	-	-	-	-	-	.	.
-	13	2	3	-	2	2	2	7	2	2	54	45	6	-	-	844	97	8402
-	15	2	4	-	2	2	2	8	2	2	64	54	7	-	-	1005	115	.
-	13	2	3	-	2	2	2	6	2	2	54	45	6	-	-	844	.	.
-	-	-	-	-	-	1	-	1	-	-	-	-	-	-	-	-	.	.
-	11	2	3	-	2	1	1	5	2	1	40	33	4	-	-	733	87	5147
-	21	4	6	-	4	2	2	10	4	2	78	64	8	-	-	1424	169	.
-	11	2	3	-	2	1	1	4	2	1	40	33	4	-	-	733	.	.
-	-	-	-	-	-	-	-	1	-	-	-	-	-	-	-	-	.	.
-	2	-	-	-	-	1	1	2	-	1	14	12	2	-	-	111	10	3255
-	6	-	-	-	-	3	3	6	-	3	43	37	6	-	-	341	31	.
-	2	-	-	-	-	1	1	2	-	1	14	12	2	-	-	111	.	.
-	-	-	-	-	-	-	-	-	-	-	-	-	-	-	-	-	.	.
-	45	6	14	1	13	-	-	43	13	22	104	95	44	4	-	960	447	11202
-	40	5	12	1	12	-	-	38	12	20	93	85	39	4	-	857	399	.
-	39	5	13	1	13	-	-	42	12	22	105	96	42	3	-	932	.	.
-	9	1	1	-	-	-	-	1	1	-	-	-	2	1	-	28	.	.
-	8	1	2	2	-	1	-	8	1	6	63	56	5	-	-	793	114	7704
-	10	1	3	3	-	1	-	10	1	8	82	73	6	-	-	1029	148	.
-	8	1	2	2	-	1	-	8	1	6	61	54	5	-	-	792	.	.
-	-	-	-	-	-	-	-	-	-	-	2	2	-	-	-	1	.	.
-	-	-	-	1	-	-	-	-	-	-	8	8	1	-	-	39	2	2072
-	-	-	-	5	-	-	-	-	-	-	39	39	5	-	-	188	10	.
-	-	-	-	1	-	-	-	-	-	-	8	8	1	-	-	38	.	.
-	-	-	-	-	-	-	-	-	-	-	-	-	-	-	-	1	.	.
-	-	-	-	-	-	-	-	-	-	-	21	19	-	-	-	199	20	1511
-	-	-	-	-	-	-	-	-	-	-	139	126	-	-	-	1317	132	.
-	-	-	-	-	-	-	-	-	-	-	21	19	-	-	-	199	.	.
-	-	-	-	-	-	-	-	-	-	-	-	-	-	-	-	-	.	.
-	4	1	2	1	-	1	-	4	-	3	16	15	2	-	-	494	77	2049
-	20	5	10	5	-	5	-	20	-	15	78	73	10	-	-	2411	376	.
-	4	1	2	1	-	1	-	4	-	3	16	15	2	-	-	494	.	.
-	-	-	-	-	-	-	-	-	-	-	-	-	-	-	-	-	.	.
-	4	-	-	-	-	-	-	4	1	3	18	14	2	-	-	61	15	2072
-	19	-	-	-	-	-	-	19	5	14	87	68	10	-	-	294	72	.
-	4	-	-	-	-	-	-	4	1	3	16	12	2	-	-	61	.	.
-	-	-	-	-	-	-	-	-	-	-	2	2	-	-	-	-	.	.



A - RIKOKSIA YHTEENSÄ - BROTT SAMMANLACT - TOTAL OF OFFENCES
 B - RIKOKSIA 10 000 ASUKASTA KOHDEN - BROTT PER 10 000 INVÄNARE - OFFENCES PER 10 000 INHABITANTS

KOKO MAA - HELA LANDET - WHOLE COUNTRY LÄÄNI - LÄN - COUNTY POLIISIPIIRI - POLISDISTRIKT - POLICE DISTRICT KUNTA - KOMMUN - MUNICIPALITY	KAIKKI RIKOK- SET ALLA BROTT ALL OF- FENCES	RIKOSLAKIA VASTAAN TEHDYT RIKOKSET - BROTT MOT STRAFFLAGEN - OFFENCES AGAINST THE PENAL CODE										HENKKEEN JA TERV. KOHDIST. RIKOK- SET			
		YH- TEENSÄ SUMMA TOTAL	OMAI- SUUS- RIKOK- SET	SIITÄ - DÄRAV - OF WHICH	VAR- EGEN- DOMS- BROTT OF- FENCES AGAINST PROP- ERTY	VAR- KAUS- STÖLD THEFT	TÖRKEÄ VAR- GROV STÖLD AGGRA- VATED THEFT	NÄPIS- TYS SNÄT- TERI PETTY THEFT	MOOTT. AJON. ANAST. TILL- GREPP AV MO- TOR- FORDON THEFT OF MOTOR- VEH.	KAVAL- LUS FÖR- SKING- RING EM- BEZZLE- MENT	RYÖSTÖ RÅN- ROB- BERY	VAHIN- GON- TEKO SKADE- CÖREL- SE DAMAGE TO PROP- ERTY	PETOS BEDRÄ- GERI FRAUD	VERO- PETOS SKATTE- BEDRÄ- GERI TAX FRAUD	RIKOK- SET BROTT MOT LIV O. HÄLSA OF- FENCES AGAINST LIFE AND HEALTH
<u>PUOLANKA</u>	A	358	162	100	29	2	12	3	4	-	30	3	2	19	1
	B	746	338	209	60	4	25	6	8	-	63	6	4	40	2
	C	264	83	38	8	2	9	2	4	-	4	3	-	13	1
	D	94	79	62	21	-	3	1	-	-	26	-	2	6	-
<u>PYHÄJOKI</u>	A	820	256	194	92	6	19	3	-	-	46	7	-	15	-
	B	755	236	179	85	6	18	3	-	-	42	6	-	14	-
	C	665	106	49	19	2	3	1	-	-	10	7	-	15	-
	D	162	157	152	78	4	16	2	-	-	38	-	-	-	-
<u>PATTIJOKI</u>	A	358	134	104	39	1	12	1	-	-	29	4	-	7	-
	B	630	236	183	69	2	21	2	-	-	51	7	-	12	-
	C	273	52	25	10	1	1	1	-	-	4	4	-	7	-
	D	90	87	84	32	-	11	-	-	-	27	-	-	-	-
<u>PYHÄJOKI</u>	A	318	75	54	29	5	5	1	-	-	12	-	-	3	-
	B	861	203	146	79	14	14	3	-	-	33	-	-	8	-
	C	273	31	12	6	1	1	-	-	-	2	-	-	3	-
	D	47	46	44	25	4	4	1	-	-	10	-	-	-	-
<u>SIIKAJOKI</u>	A	144	47	36	24	-	2	1	-	-	5	3	-	5	-
	B	974	318	243	162	-	14	7	-	-	34	20	-	34	-
	C	119	23	12	3	-	1	-	-	-	4	3	-	5	-
	D	25	24	24	21	-	1	1	-	-	1	-	-	-	-
<u>PYHÄJÄRVI</u>	A	1917	657	384	102	8	79	39	4	-	80	25	1	60	1
	B	1667	571	334	89	7	69	34	3	-	70	22	1	52	1
	C	1685	431	200	29	3	58	34	4	-	21	23	1	51	1
	D	240	234	192	77	5	23	5	-	-	59	4	-	9	-
<u>KÄRSÄMÄKI</u>	A	531	138	85	10	2	28	1	3	-	21	8	1	15	-
	B	1450	377	232	27	5	76	3	8	-	57	22	3	41	-
	C	498	109	59	6	-	24	-	3	-	10	7	1	14	-
	D	36	32	29	6	2	5	1	-	-	11	1	-	1	-
<u>PYHÄJÄRVI</u>	A	1386	519	299	92	6	51	38	1	-	59	17	-	45	1
	B	1769	662	382	117	8	65	48	1	-	75	22	-	57	1
	C	1187	322	141	23	3	34	34	1	-	11	16	-	37	1
	D	204	202	163	71	3	18	4	-	-	48	3	-	8	-
<u>RAAHE - BRAHESTAD</u>	A	3106	1677	1309	320	7	177	47	7	3	299	95	1	130	-
	B	1673	903	705	172	4	95	25	4	2	161	51	1	70	-
	C	2294	900	553	91	2	96	31	7	3	84	91	1	119	-
	D	818	783	762	235	5	81	16	-	-	215	4	-	11	-
<u>RUUKKI</u>	A	853	252	163	57	3	34	8	1	1	30	11	-	26	1
	B	1150	340	220	77	4	46	11	1	1	40	15	-	35	1
	C	768	170	83	24	1	19	7	1	-	12	11	-	26	1
	D	85	82	80	33	2	15	1	-	1	18	-	-	-	-
<u>RANTSILA</u>	A	296	78	60	24	2	10	3	1	-	12	5	-	5	-
	B	1249	329	253	101	8	42	13	4	-	51	21	-	21	-
	C	262	45	27	9	1	3	2	1	-	5	5	-	5	-
	D	34	33	33	15	1	7	1	-	-	7	-	-	-	-
<u>RUUKKI</u>	A	557	174	103	33	1	24	5	-	1	18	6	-	21	1
	B	1103	345	204	65	2	48	10	-	2	36	12	-	42	2
	C	506	125	56	15	-	16	5	-	-	7	6	-	21	1
	D	51	49	47	18	1	8	-	-	1	11	-	-	-	-
<u>SOTKAMO</u>	A	1643	650	296	92	3	34	18	3	-	70	17	2	84	1
	B	1431	566	258	80	3	30	16	3	-	61	15	2	73	1
	C	1447	477	135	37	2	17	11	3	-	28	14	2	81	1
	D	196	173	161	55	1	17	7	-	-	42	3	-	3	-
<u>SUOMUSSALMI</u>	A	1294	397	246	63	2	32	7	4	-	92	15	-	41	-
	B	1019	313	194	50	2	25	6	3	-	72	12	-	32	-
	C	1134	258	117	31	1	13	7	4	-	36	14	-	38	-
	D	169	145	135	33	1	19	-	-	-	58	1	-	3	-
<u>TAIVALKOSKI</u>	A	829	161	73	31	1	9	1	-	-	18	6	1	23	-
	B	1461	284	129	55	2	16	2	-	-	32	11	2	41	-
	C	754	97	18	4	-	3	-	-	-	5	3	1	18	-
	D	75	64	55	27	1	6	1	-	-	13	3	-	5	-
<u>VAALA</u>	A	505	234	133	57	9	13	5	-	1	29	3	-	31	-
	B	1112	515	293	126	20	29	11	-	2	64	7	-	68	-
	C	390	127	43	14	3	3	2	-	1	10	3	-	27	-
	D	115	107	90	43	6	10	3	-	-	19	-	-	4	-
<u>YLIVIESKA</u>	A	2007	813	598	172	1	79	34	4	2	95	99	-	70	-
	B	1154	467	344	99	1	45	20	2	1	55	57	-	40	-
	C	1672	490	285	48	1	35	26	4	1	35	98	-	67	-
	D	350	338	328	131	-	47	8	-	1	62	4	-	3	-



C - SELVITETTYJÄ RIKOKSIA YHTEENSÄ - UPPKLARADE BROTT SAMMANLAGT - TOTAL OF CLEARED OFFENCES
 D - EDELLEEN TUTKITTAVANA TILASTOVEDEN AIKANA ILMOITETTUJA RIKOKSIA - FORTFARANDE ANHÄNGIGA UNDER STATISTIKÅRET ANMÄLDA BROTT
 - OFFENCES REPORTED DURING THE STATISTICAL YEAR STILL UNDER INVESTIGATION

SIITÄ - DÄRAV - OF WHICH		SI- VEEL- LISYYS- RIKOK- RIKOK- SET	SIITÄ DÄRAV - OF WHICH	RIKOK- SET JULK. VIRAN- SET	SIITÄ DÄRAV - OF WHICH	RIKOK- SET VIRAN- SET	SIITÄ DÄRAV - OF WHICH	LIIKEN- NEJUO- PUMUS- RIKOK- WHICH	SIITÄ DÄRAV - OF WHICH	LIIKEN- NEJUO- PUMUS- RIKOK- WHICH	SIITÄ DÄRAV - OF WHICH	PÄIH- DERI- KOKSET RUSME- DELS- BROTT OF-	SIITÄ DÄRAV - OF WHICH	LII- KENNE- RIKOK- SET TRAFIK- BROTT TRAF-	PÄIHTY- VÄKI- MYKSEN LUKU FOLK- MANGD POPUL- ATION	31.12. 1988		
1	9	2	2	1	3	-	-	4	2	2	27	21	5	1	-	171	95	4796
2	19	4	4	2	6	-	-	8	4	4	56	44	10	2	-	357	198	.
1	6	2	1	1	1	-	-	2	1	1	23	17	4	1	-	165	.	.
-	3	-	1	-	2	-	-	2	1	1	4	4	1	-	-	6	.	.
-	8	-	2	3	2	-	-	3	1	-	32	29	-	-	-	537	33	10857
-	7	-	2	3	2	-	-	3	1	-	29	27	-	-	-	495	30	.
-	8	-	2	3	2	-	-	3	1	-	32	29	-	-	-	532	.	.
-	-	-	-	-	-	-	-	-	-	-	-	-	-	-	-	5	.	.
-	5	-	1	1	-	-	-	2	1	-	15	14	-	-	-	216	23	5686
-	9	-	2	2	-	-	-	4	2	-	26	25	-	-	-	380	40	.
-	5	-	1	1	-	-	-	2	1	-	15	14	-	-	-	213	.	.
-	-	-	-	-	-	-	-	-	-	-	-	-	-	-	-	3	.	.
-	1	-	-	1	1	-	-	-	-	-	13	12	-	-	-	230	3	3692
-	3	-	-	3	3	-	-	-	-	-	35	33	-	-	-	623	8	.
-	1	-	-	1	1	-	-	-	-	-	13	12	-	-	-	229	.	.
-	-	-	-	-	-	-	-	-	-	-	-	-	-	-	-	1	.	.
-	2	-	1	1	1	-	-	1	-	-	4	3	-	-	-	91	7	1479
-	14	-	7	7	7	-	-	7	-	-	27	20	-	-	-	615	47	.
-	2	-	1	1	1	-	-	1	-	-	4	3	-	-	-	90	.	.
-	-	-	-	-	-	-	-	-	-	-	-	-	-	-	-	1	.	.
-	34	1	4	2	18	4	1	20	7	9	82	74	12	3	-	1198	364	11497
-	30	1	3	2	16	3	1	17	6	8	71	64	10	3	-	1042	317	.
-	26	1	4	2	17	2	-	20	7	9	82	74	12	3	-	1195	.	.
-	8	-	-	1	1	2	1	-	-	-	-	-	-	-	-	3	.	.
-	8	-	1	-	6	2	1	2	1	-	27	23	7	3	-	377	21	3661
-	22	-	3	-	16	5	3	5	3	-	74	63	19	8	-	1030	57	.
-	8	-	1	-	5	1	-	2	1	-	27	23	7	3	-	374	.	.
-	-	-	-	-	1	1	1	-	-	-	-	-	-	-	-	3	.	.
-	26	1	3	2	12	2	-	18	6	9	55	51	5	-	-	821	343	7836
-	33	1	4	3	15	3	-	23	8	11	70	65	6	-	-	1048	438	.
-	18	1	3	2	12	1	-	18	6	9	55	51	5	-	-	821	.	.
-	8	-	-	-	-	1	-	-	-	-	-	-	-	-	-	-	.	.
5	74	12	7	2	29	6	2	44	12	22	143	121	24	2	11	1303	617	18566
3	40	6	4	1	16	3	1	24	6	12	77	65	13	1	6	702	332	.
5	65	12	7	-	29	5	2	44	12	22	142	120	24	2	11	1273	.	.
-	9	-	-	2	-	1	-	-	-	-	1	1	-	-	-	30	.	.
-	10	5	2	-	6	-	-	5	3	1	52	52	15	3	2	559	95	7418
-	13	7	3	-	8	-	-	7	4	1	70	70	20	4	3	754	128	.
-	10	5	2	-	6	-	-	5	3	1	52	52	15	3	2	559	.	.
-	-	-	-	-	-	-	-	-	-	-	-	-	-	-	-	-	.	.
-	2	1	-	-	2	-	-	1	-	-	11	11	4	1	1	207	9	2370
-	8	4	-	-	8	-	-	4	-	-	46	46	17	4	4	873	38	.
-	2	1	-	-	2	-	-	1	-	-	11	11	4	1	1	207	.	.
-	-	-	-	-	-	-	-	-	-	-	-	-	-	-	-	-	.	.
-	8	4	2	-	4	-	-	4	3	1	41	41	11	2	1	352	86	5048
-	16	8	4	-	8	-	-	8	6	2	81	81	22	4	2	697	170	.
-	8	4	2	-	4	-	-	4	3	1	41	41	11	2	1	352	.	.
-	-	-	-	-	-	-	-	-	-	-	-	-	-	-	-	-	.	.
3	34	11	15	2	14	1	-	32	1	22	88	80	25	1	5	928	456	11484
3	30	10	13	2	12	1	-	28	1	19	77	70	22	1	4	808	397	.
3	34	11	15	2	12	1	-	31	1	22	85	77	21	1	1	921	.	.
-	-	-	-	-	2	-	-	1	-	-	3	3	4	-	4	7	.	.
-	26	8	4	-	3	1	-	15	1	5	79	70	25	4	-	764	320	12699
-	20	6	3	-	2	1	-	12	1	4	62	55	20	3	-	602	252	.
-	23	8	4	-	3	1	-	15	1	5	79	70	25	4	-	757	.	.
-	3	-	-	-	-	-	-	-	-	-	-	-	-	-	-	8	.	.
1	11	1	5	2	3	-	-	11	-	8	42	36	8	1	-	633	78	5673
2	19	2	9	4	5	-	-	19	-	14	74	63	14	2	-	1116	137	.
1	7	1	5	2	2	-	-	11	-	8	42	36	7	1	-	633	.	.
-	4	-	-	-	1	-	-	-	-	-	-	-	1	-	-	-	.	.
-	26	3	1	-	1	1	1	19	7	5	40	34	12	-	5	242	68	4541
-	57	7	2	-	2	2	2	42	15	11	88	75	26	-	11	533	150	.
-	23	3	-	-	1	1	1	16	7	5	36	30	12	-	5	236	.	.
-	3	-	1	-	-	-	-	3	-	-	4	-	-	-	-	6	.	.
1	31	2	22	2	12	3	1	23	1	12	83	73	15	1	2	1152	337	17396
1	18	1	13	1	7	2	1	13	1	7	48	42	9	1	1	662	194	.
1	28	2	22	2	12	3	1	21	1	12	83	73	15	1	2	1147	.	.
-	3	-	-	-	-	-	-	2	-	-	-	-	-	-	-	5	.	.

A - RIKOKSIA YHTEENSÄ - BROT SAMMANLAGT - TOTAL OF OFFENCES
 B - RIKOKSIA 10 000 ASUKASTA KOHDEN - BROT PER 10 000 INVÄNARE - OFFENCES PER 10 000 INHABITANTS

KOKO MAA - HELA LANDET - WHOLE COUNTRY LÄÄNI - LÄN - COUNTY POLIISIPIIRI - POLISDISTRIKT - POLICE DISTRICT KUNTA - KOMMUN - MUNICIPALITY	KAIKKI RIKOK- SET ALLA BROT ALL OF- FENCES	RIKOSLAKIA VASTAAN TEHDYT RIKOKSET - BROT MOT STRAFFLAGEN - OFFENCES AGAINST THE PENAL CODE										HENKEEN JA TERV. KOHDIST. RIKOK- SET TAPPO		
		YH- TEENSÄ SUMMA TOTAL	OMAI- SUUS- RIKOK- SET	VAR- KAUS- STÖLD BROT OF- FENCES AGAINST PROP- ERTY	TÖRKEÄ VAR- KAUS- STÖLD AGGRA- VATED THEFT	NÄPIS- TYS- SNAT- TERI PETTY THEFT	MOOTT. AJON. ANAST. TILL- GREPP AV MO- TOR- FORDON THEFT OF MOTOR- VEH.	KAVAL- LUS FÖR- SKING- RING EM- BEZZLE- MENT	RYÖSTÖ RÄN- ROB- BERY	VAHIN- GON- TEKO SKADE- GÖREL- SE DAMAGE TO PROP- ERTY	PETOS BEDRÄ- GERI FRAUD	VERO- PETOS SKATTE- BEDRÄ- GERI TAX FRAUD	LIV O. HÄLSA OF- FENCES AGAINST LIFE AND HEALTH	MURHA DRÄP MORD MAN- SLAUGH- TER MURDER
SIEVI	A 229	43	26	5	-	7	2	-	-	11	-	-	5	-
	B 496	93	56	11	-	15	4	-	-	24	-	-	11	-
	C 212	29	12	4	-	5	1	-	-	2	-	-	5	-
	D 17	14	14	1	-	2	1	-	-	9	-	-	-	-
YLIVIESKA	A 1778	770	572	167	1	72	32	4	2	84	99	-	65	-
	B 1391	603	448	131	1	56	25	3	2	66	77	-	51	-
	C 1460	461	273	44	1	30	25	4	1	33	98	-	62	-
	D 333	324	314	130	-	45	7	-	1	53	4	-	3	-
LAPIN LÄÄNI - LAPPLANDS LÄN	A 31402	12687	9112	3409	113	908	452	48	46	1987	1392	95	950	12
	B 1571	635	456	171	6	45	23	2	2	99	70	5	48	1
	C 26357	7883	4695	867	44	521	229	37	24	451	1841	138	843	13
	D 6751	6240	5560	2692	78	421	240	23	26	1609	232	88	245	-
KAUPUNGIT - STÄDER	A 16315	8276	6296	2217	43	701	301	26	35	1354	1127	89	579	7
	B 1740	883	671	236	5	75	32	3	4	144	120	9	62	1
	C 12959	5058	3398	520	17	408	118	15	17	274	1583	131	478	7
	D 4619	4374	3892	1800	30	320	188	16	22	1122	203	88	186	-
MUUT KUNNAT - ÖVRIGA KOMMUNERA	A 15087	4411	2816	1192	70	207	151	22	11	633	265	6	371	5
	B 1422	416	265	112	7	20	14	2	1	60	25	1	35	0
	C 13398	2825	1297	347	27	113	111	22	7	177	258	7	365	6
	D 2132	1866	1668	892	48	101	52	7	4	487	29	-	59	-
INARI - ENARE	A 882	519	310	126	3	26	23	4	1	62	42	2	29	1
	B 991	583	348	142	3	29	26	4	1	70	47	2	33	1
	C 705	342	160	43	2	18	23	5	-	15	41	2	22	1
	D 220	189	156	85	1	8	1	2	1	47	1	-	9	-
INARI-ENARE	A 761	435	250	98	2	21	23	4	1	46	39	2	26	1
	B 1035	592	340	133	3	29	31	5	1	63	53	3	35	1
	C 628	299	137	29	1	14	23	5	-	14	38	2	21	1
	D 173	148	119	71	1	7	1	2	1	32	1	-	7	-
UTSJOKI	A 121	84	60	28	1	5	-	-	-	16	3	-	3	-
	B 782	543	388	181	6	32	-	-	-	103	19	-	19	-
	C 77	43	23	14	1	4	-	-	-	1	3	-	1	-
	D 47	41	37	14	-	1	-	-	-	15	-	-	2	-
KEMI	A 4794	2999	2391	738	17	271	90	1	17	527	519	-	213	3
	B 1863	1166	929	287	7	105	35	0	7	205	202	-	83	1
	C 3478	1678	1131	137	10	168	24	-	7	118	490	-	177	3
	D 1516	1491	1376	649	9	126	67	1	13	437	38	-	67	-
KEMIJÄRVI	A 1971	612	359	135	1	34	31	-	1	112	29	-	65	1
	B 1580	491	288	108	1	27	25	-	1	90	23	-	52	1
	C 1855	508	252	106	1	32	23	-	1	50	25	-	71	1
	D 224	185	163	66	-	4	11	-	-	72	8	-	5	-
KEMINMAA	A 3887	949	729	330	19	38	28	4	3	116	83	-	75	1
	B 2219	542	416	188	11	22	16	2	2	66	47	-	43	1
	C 3491	572	359	97	11	20	18	2	2	31	79	-	74	1
	D 427	408	401	254	9	20	11	2	1	90	5	-	1	-
KEMINMAA	A 1670	448	355	182	12	28	5	2	1	68	39	-	32	-
	B 1852	497	394	202	13	31	6	2	1	75	43	-	35	-
	C 1449	237	148	52	7	16	2	2	1	16	38	-	31	-
	D 241	231	227	142	6	14	4	-	-	55	2	-	1	-
SIMO	A 486	134	89	52	2	6	1	-	1	20	6	-	19	1
	B 1151	317	211	123	5	14	2	-	2	47	14	-	45	2
	C 409	60	17	9	-	2	-	-	-	2	4	-	19	1
	D 77	74	72	43	2	4	1	-	1	18	2	-	-	-
TERVOLA	A 1731	367	285	96	5	4	22	2	1	28	38	-	24	-
	B 4047	858	666	224	12	9	51	5	2	65	89	-	56	-
	C 1633	275	194	36	4	2	16	-	1	13	37	-	24	-
	D 109	103	102	69	1	2	6	2	-	17	1	-	-	-
KITTIÄ	A 861	279	178	75	10	13	11	1	-	52	12	-	31	-
	B 1414	458	292	123	16	21	18	2	-	85	20	-	51	-
	C 723	165	82	40	5	5	5	1	-	14	9	-	22	-
	D 138	114	96	35	5	8	6	-	-	38	3	-	9	-
KOLARI	A 383	145	97	45	1	2	5	-	-	34	6	1	9	-
	B 808	306	205	95	2	4	11	-	-	72	13	2	19	-
	C 288	60	20	3	-	-	5	-	-	9	1	1	6	-
	D 95	85	77	42	1	2	-	-	-	25	5	-	3	-



C - SELVITETTYJÄ RIKOKSIA YHTEENSÄ - UPPKLARADE BROTT SAMMANLAGT - TOTAL OF CLEARED OFFENCES
D - EDELEEN TUTKITTAVANA TILASTOVUODEN AIKANA ILMOITETTUJA RIKOKSIA - FORTFARANDE ANHÄNGIGA UNDER STATISTIKÅRET ANMÄLDA BROTT
- OFFENCES REPORTED DURING THE STATISTICAL YEAR STILL UNDER INVESTIGATION

SIITÄ - DÄRAV - OF WHICH				SI- VEEL- LISYYS-	SIITÄ DÄRAV - OF WHICH	RIKOK- SET JULK.	SIITÄ - DÄRAV - OF WHICH	LIIKEN- NEJUO- PUMUS- RIKOK-	SIITÄ DÄRAV - OF WHICH	PÄIH- DERI- KOKSET RUSME- DELS- BROTT OF-	SIITÄ DÄRAV OF WHICH	LII- KENNE- RIKOK- SET TRAFFIK- BROTT TRAFF-	LII- KENNE- RIKOK- SET TRAFFIK- BROTT TRAFF-	PÄIHTY- VÄKI- LUKU MÄNGD POPU- LATION				
TAPON TAI MURHAN YRITYS FÖRSÖK TILL DRÅP MORD ATTD MANSL. OR MURDER	PA- HOIN- PITELY MISS- AS- E. SAULT	TÖRKEÄ PA- HOIN- PITELY MISS- AS- SAULT	LIEVÄ PA- HOIN- PITELY RIG HANDEL AGGRA- VATED AS- SAULT	KUOLE- MAN- TUOTT. DÖDS- VÄL- LANDE INVOL- UNTARY MANSL.	RUU- MIIN- VAMMAN TUOTT. VÄLL. AV KR. NEGL. CAUS- ING OF BODILY INJURY	SI- SED- HETS- BROTT SEXUAL OF- FENCES	SIITÄ DÄRAV - OF WHICH	RIKOK- SET JULK. VIRAN- OMAIS. VAST. BROTT MOT VÄLDS. STÄND MOT TJ.MAN AN OF- FICIAL	SIITÄ - DÄRAV - OF WHICH	LIIKEN- NEJUO- PUMUS- RIKOK-	SIITÄ DÄRAV - OF WHICH	PÄIH- DERI- KOKSET RUSME- DELS- BROTT OF-	SIITÄ DÄRAV OF WHICH	LII- KENNE- RIKOK- SET TRAFFIK- BROTT TRAFF-	PÄIHTY- VÄKI- LUKU MÄNGD POPU- LATION			
-	1	-	3	-	1	-	-	-	-	7	7	1	-	-	175	11	4616	
-	2	-	6	-	2	-	-	-	-	15	15	2	-	-	379	24	.	
-	1	-	3	-	1	-	-	-	-	7	7	1	-	-	174	.	.	
-	-	-	-	-	-	-	-	-	-	-	-	-	-	-	1	.	.	
1	30	2	19	2	11	3	1	23	1	12	76	66	14	1	2	977	326	12780
1	23	2	15	2	9	2	1	18	1	9	59	52	11	1	2	764	255	.
1	27	2	19	2	11	3	1	21	1	12	76	66	14	1	2	973	.	.
-	3	-	-	-	-	-	-	2	-	-	-	-	-	-	4	.	.	
16	480	91	97	21	208	57	12	394	66	161	1571	1421	238	29	41	17298	5979	199841
1	24	5	5	1	10	3	1	20	3	8	79	71	12	1	2	866	299	.
18	407	73	81	18	212	51	5	382	76	161	1562	1408	225	25	33	17222	.	.
-	156	25	26	6	26	7	7	49	7	4	85	78	25	6	8	246	.	.
5	317	43	57	10	129	42	7	244	36	116	776	701	136	7	24	7376	4417	93761
1	34	5	6	1	14	4	1	26	4	12	83	75	15	1	3	787	471	.
5	253	27	40	9	129	37	2	228	41	116	763	688	121	6	17	7306	.	.
-	122	18	21	3	18	5	5	33	6	2	53	47	15	1	7	149	.	.
11	163	48	40	11	79	15	5	150	30	45	795	720	102	22	17	9922	1562	106080
1	15	5	4	1	7	1	0	14	3	4	75	68	10	2	2	935	147	.
13	154	46	41	9	83	14	3	154	35	45	799	720	104	19	16	9916	.	.
-	34	7	5	3	8	2	2	16	1	2	32	31	10	5	1	97	.	.
2	14	4	1	-	1	1	1	31	4	5	107	95	7	2	3	292	214	8900
2	16	4	1	-	1	1	1	35	4	6	120	107	8	2	3	328	240	.
2	10	3	-	-	1	-	-	29	4	6	106	94	12	2	3	284	.	.
-	5	1	1	-	1	1	1	3	-	-	4	4	-	-	-	18	.	.
2	13	2	1	-	1	1	1	27	3	5	98	86	5	1	3	279	211	7352
3	18	3	1	-	1	1	1	37	4	7	133	117	7	1	4	379	287	.
2	10	2	-	-	1	-	-	26	3	6	97	85	10	1	3	277	.	.
-	4	-	1	-	-	1	1	2	-	-	4	4	-	-	-	12	.	.
-	1	2	-	-	-	-	-	4	1	-	9	9	2	1	-	13	3	1548
-	6	13	-	-	-	-	-	26	6	-	58	58	13	6	-	84	19	.
-	-	1	-	-	-	-	-	3	1	-	9	9	2	1	-	7	.	.
-	1	1	-	-	-	-	-	1	-	-	-	-	-	-	-	6	.	.
-	77	12	27	2	89	5	3	84	8	60	214	200	38	3	9	1622	1352	25730
-	30	5	10	1	35	2	1	33	3	23	83	78	15	1	3	630	525	.
-	59	3	23	3	85	3	1	83	8	61	215	199	37	2	9	1631	.	.
-	40	9	6	1	9	2	2	8	3	-	9	9	1	1	-	9	.	.
2	44	3	-	3	7	2	-	23	2	3	130	113	21	4	-	1206	454	12473
2	35	2	-	2	6	2	-	18	2	2	104	91	17	3	-	967	364	.
2	46	3	-	3	11	2	-	21	4	3	130	113	20	4	-	1207	.	.
-	4	-	-	3	1	-	-	4	-	-	6	4	1	-	-	19	.	.
1	15	5	2	3	47	9	-	15	1	8	93	90	8	1	2	2874	141	17514
1	9	3	1	2	27	5	-	9	1	5	53	51	5	1	1	1641	81	.
1	14	5	2	3	47	9	-	14	1	8	93	90	8	1	2	2874	.	.
-	1	-	-	-	-	-	-	1	-	-	-	-	-	-	-	-	.	.
-	8	3	-	-	20	7	-	10	-	7	28	26	6	1	2	1186	89	9015
-	9	3	-	-	22	8	-	11	-	8	31	29	7	1	2	1316	99	.
-	7	3	-	-	20	7	-	10	-	7	28	26	6	1	2	1186	.	.
-	1	-	-	-	-	-	-	-	-	-	-	-	-	-	-	-	.	.
-	5	-	1	1	11	1	-	2	-	1	20	19	-	-	-	342	34	4222
-	12	-	2	2	26	2	-	5	-	2	47	45	-	-	-	810	81	.
-	5	-	1	1	11	1	-	1	-	1	20	19	-	-	-	342	.	.
-	-	-	-	-	-	-	-	1	-	-	-	-	-	-	-	-	.	.
1	2	2	1	2	16	1	-	3	1	-	45	45	2	-	-	1346	18	4277
2	5	5	2	5	37	2	-	7	2	-	105	105	5	-	-	3147	42	.
1	2	2	1	2	16	1	-	3	1	-	45	45	2	-	-	1346	.	.
-	-	-	-	-	-	-	-	-	-	-	-	-	-	-	-	-	.	.
-	14	7	3	1	6	1	-	4	3	1	57	51	4	2	-	495	145	6089
-	23	11	5	2	10	2	-	7	5	2	94	84	7	3	-	813	238	.
-	13	3	2	-	4	1	-	4	3	1	51	45	1	-	-	491	.	.
-	1	4	1	1	2	-	-	-	-	-	6	6	3	2	-	4	.	.
-	6	2	-	1	-	-	1	2	-	1	30	28	5	-	-	181	20	4741
-	13	4	-	2	-	2	2	4	-	2	63	59	11	-	-	382	42	.
-	4	2	-	-	-	1	1	1	-	1	30	28	5	-	-	179	.	.
-	2	-	-	1	-	-	-	1	-	-	-	-	-	-	-	2	.	.

A = RIKOKSIA YHTEENSÄ - BROTT SAMMANLAGT - TOTAL OF OFFENCES
 B = RIKOKSIA 10 000 ASUKASTA KOHDEN - BROTT PER 10 000 INVÄNARE - OFFENCES PER 10 000 INHABITANTS

KOKO MAA - HELA LANDET - WHOLE COUNTRY LÄÄNI - LÄN - COUNTY POLIISIPIIRI - POLISDISTRIKT - POLICE DISTRICT KUNTA - KOMMUN - MUNICIPALITY	KAIKKI RIKOK- SET ALLA BROTT ALL OF- FENCES	RIKOSLAKIA VASTAAN TEHDYT RIKOKSET - BROTT MOT STRAFFLAGEN -OFFENCES AGAINST THE PENAL CODE											HENKEEN JA TERV. KOHDIST. RIKOK- RIKOK-	TAPPO MURHA DRÅP MORD MOR- SLAUGH- TER MURDER LIFE AND HEALTH	
		YH- TEENSÄ SUMMA TOTAL	OMAI- SUUS- RIKOK- SET	VAR- KAUS- STÖLD THEFT	TÖRKEÄ VAR- KAUS GROV STÖLD AGGRA- VATED THEFT	NÄPIS- TYS SNAT- TERI PETTY THEFT	MOOTT. AJON. ANAST. TILL- GREPP AV MO- TOR- FORDON THEFT OF MOTOR- VEH.	KAVAL- LUS FÖR- SKING- RING EM- BEZZLE- MENT	RYÖSTÖ RÅN ROB- BERY	VAHIN- GON- TEKO SKADE- GÖREL- SE DAMAGE TO PROP- ERTY	PETOS BEDRÄ- GERI FRAUD	VERO- PETOS SKATTE- BEDRÄ- GERI TAX FRAUD			SET BROTT MOT LIV O. HÄLSA OF- FENCES AGAINST LIFE AND HEALTH
<u>MUONIO</u>	A	435	226	146	68	6	4	2	1	1	54	7	1	17	-
	B	819	426	275	128	11	8	4	2	2	102	13	2	32	-
	C	314	115	36	11	1	2	1	-	1	10	7	1	17	-
	D	132	115	113	57	6	2	1	1	-	45	1	-	-	-
<u>ENONTEKIÖ</u>	A	266	149	93	43	6	-	2	1	1	36	3	-	9	-
	B	1088	610	381	176	25	-	8	4	4	147	12	-	37	-
	C	182	73	19	7	1	-	1	-	1	6	2	-	9	-
	D	89	77	75	36	6	-	1	1	-	30	1	-	-	-
<u>MUONIO</u>	A	169	77	53	25	-	4	-	-	-	18	4	1	8	-
	B	589	269	185	87	-	14	-	-	-	63	14	3	28	-
	C	132	42	17	4	-	2	-	-	-	4	5	1	8	-
	D	43	38	38	21	-	2	-	-	-	15	-	-	-	-
<u>PELKOSENNIEMI</u>	A	347	155	86	42	-	7	8	-	-	19	4	-	15	-
	B	1046	467	259	127	-	21	24	-	-	57	12	-	45	-
	C	309	124	55	21	-	4	8	-	-	13	3	-	15	-
	D	45	37	37	24	-	3	-	-	-	9	1	-	-	-
<u>PELKOSENNIEMI</u>	A	192	72	38	17	-	5	5	-	-	8	1	-	6	-
	B	1266	475	250	112	-	33	33	-	-	53	7	-	40	-
	C	175	59	25	9	-	2	5	-	-	6	1	-	6	-
	D	20	16	16	10	-	3	-	-	-	3	-	-	-	-
<u>SAVUKOSKI</u>	A	155	83	48	25	-	2	3	-	-	11	3	-	9	-
	B	861	461	267	139	-	11	17	-	-	61	17	-	50	-
	C	134	65	30	12	-	2	3	-	-	7	2	-	9	-
	D	25	21	21	14	-	-	-	-	-	6	1	-	-	-
<u>POSIO</u>	A	333	125	60	25	-	11	-	-	2	15	4	-	12	1
	B	590	221	106	44	-	19	-	-	4	27	7	-	21	2
	C	292	86	26	8	-	7	-	-	2	3	3	-	11	1
	D	41	39	34	17	-	4	-	-	-	12	1	-	1	-
<u>RANUA</u>	A	418	125	53	14	-	6	3	1	-	22	2	-	17	-
	B	738	221	94	25	-	11	5	2	-	39	4	-	30	-
	C	377	85	16	1	-	4	3	-	-	3	1	-	17	-
	D	41	40	37	13	-	2	-	1	-	19	1	-	-	-
<u>ROVANIEMI</u>	A	10197	4357	3305	1181	25	400	140	20	16	642	612	88	263	2
	B	1936	827	627	224	5	76	27	4	3	122	116	17	50	0
	C	8479	2754	1956	243	5	196	43	15	7	88	1109	130	204	2
	D	2566	2442	2145	947	20	206	97	10	9	555	146	88	84	-
<u>ROVANIEMEN MLK-ROVANIEMI LK</u>	A	3769	754	516	236	7	44	29	3	-	92	69	-	39	1
	B	1909	382	261	120	4	22	15	2	-	47	35	-	20	1
	C	3368	389	188	46	2	20	9	3	-	12	68	-	31	1
	D	417	375	333	192	5	24	20	-	-	80	2	-	10	-
<u>ROVANIEMI</u>	A	6428	3603	2789	945	18	356	111	17	16	550	543	88	224	1
	B	1951	1094	847	287	5	108	34	5	5	167	165	27	68	0
	C	5111	2365	1768	197	3	176	34	12	7	76	1041	130	173	1
	D	2149	2067	1812	755	15	182	77	10	9	475	144	88	74	-
<u>SALLA</u>	A	511	178	69	19	-	7	3	6	1	16	6	-	19	-
	B	784	273	106	29	-	11	5	9	2	25	9	-	29	-
	C	429	132	40	7	-	3	2	6	1	6	6	-	18	-
	D	123	71	36	12	-	4	2	1	-	12	2	-	8	-
<u>SODANKYLÄ</u>	A	1787	481	312	119	21	29	13	1	3	94	17	1	47	1
	B	1686	454	294	112	20	27	12	1	3	89	16	1	44	1
	C	1746	367	145	28	6	15	16	4	1	30	27	2	72	2
	D	240	227	216	98	18	15	5	-	2	76	-	-	3	-
<u>TORNIO - TORNEÅ</u>	A	3122	1062	757	399	7	40	69	8	1	165	36	1	77	2
	B	1380	470	335	176	3	18	31	4	0	73	16	0	34	1
	C	2515	507	247	80	3	32	37	3	2	30	27	1	57	2
	D	730	631	541	330	6	8	33	5	-	138	13	-	40	-
<u>YLITORNIO - ÖVERTORNEÅ</u>	A	1474	475	260	93	3	20	26	1	-	57	13	1	61	-
	B	1224	394	216	77	2	17	22	1	-	47	11	1	51	-
	C	1356	388	170	42	-	15	21	1	-	31	13	1	60	-
	D	213	166	132	63	3	9	6	-	-	34	7	-	15	-
<u>PELLO</u>	A	666	205	104	40	3	5	7	1	-	26	3	1	27	-
	B	1171	360	183	70	5	9	12	2	-	46	5	2	47	-
	C	636	187	80	21	-	6	6	1	-	16	8	1	30	-
	D	84	67	49	25	3	1	1	-	-	13	1	-	7	-
<u>YLITORNIO-ÖVERTORNEÅ</u>	A	808	270	156	53	-	15	19	-	-	31	10	-	34	-
	B	1272	425	246	83	-	24	30	-	-	49	16	-	54	-
	C	720	201	90	21	-	9	15	-	-	15	5	-	30	-
	D	129	99	83	38	-	8	5	-	-	21	6	-	8	-



3. POLIISIN TIETOO TULLEET RIKOKSET, NIIDEN SELVITTÄMINEN SEKÄ SYLLIASEKSI EPÄILLYT HENKILÖT, IKÄ JA PÄIHEIDEN KÄYTTÖ BRUKSTA BROT SOM KOMMIT TILL POLISENS KÄNNEDOM. UPPKLARNING AV DESSA SAMT PERSONER SOM MISSTÄNKTS FÖR BROT. DERAS ÅLDER OCH BRUK AV OFFENCES KNOWN TO THE POLICE, CLEARANCE RATE AND PERSONS SUSPECTED OF OFFENCES, THEIR AGE AND USE OF INTOXICANTS AT THE TIME

RIKOS BROT OFFENCE	POLIISIN TIETOO TULLEET RIKOKSET BROT SOM KOMMIT TILL PO- LISENS KÄNNEDOM OFFENCES KNOWN TO THE PO- LICE	SELVITETUT RIKOKSET UPPKLARADE BROT CLEARED OFFENCES			SYTTÄJÄLLE ILMOITETUT RIKOK- SET - BROT ANMÄLDA TILL ÅKLAGARE - OFFENCES REPORTED TO THE PROSECUTOR			SYTTÄJÄLLE ILMOITTA- KOKSET - BROT SOM ÅKLAGARE - OFFENCES THE PROSECUTOR		
		YHTEENSÄ SUMMA TOTAL	TILASTO- VUONNA ILMOITE- TUISTA AV BROT ANMÄLDA UNDER STAT.ÅRET OF OF- FENCES REPORTED DURING THE STAT. YEAR	AIKAISEM- PINA VUO- SINA IL- MOITET. AV BROT ANMÄLDA UNDER TI- DIGARE ÅR OF OF- FENCES REPORTED IN EAR- LIER YEARS	YHTEENSÄ SUMMA TOTAL	TILASTO- VUONNA ILMOITE- TUISTA AV BROT ANMÄLDA UNDER STAT.ÅRET OF OF- FENCES REPORTED DURING THE STAT. YEAR	AIKAISEM- PINA VUO- SINA IL- MOITET. AV BROT ANMÄLDA UNDER TI- DIGARE ÅR OF OF- FENCES REPORTED IN EAR- LIER YEARS	YHTEENSÄ SUMMA TOTAL	TILASTOVOU- NETUISTA - ANMÄLDA TISTIKÄRET - FENCES DURING YEAR	YHTEENSÄ SUMMA TOTAL
KAIKKI RIKOKSET	806723	624641	601898	22743	594402	573099	21303	30239	28799	
A. KAUPUNGIT	567736	421611	401252	20359	397580	378493	19087	24031	22759	
B. MUUT KUNNAT	238987	203030	200646	2384	196822	194606	2216	6208	6040	
A-G RIKOSLAKIA VAST. TEHDYT RIKOKSET	389010	215298	196682	18616	198333	180719	17614	16965	15963	
A. KAUPUNGIT	308560	168765	151893	16872	154996	139000	15996	13769	12893	
B. MUUT KUNNAT	80450	46533	44789	1744	43337	41719	1618	3196	3070	
A OMAISUUSRIKOKSET	306051	142453	127372	15081	130032	115655	14377	12421	11717	
A. KAUPUNGIT	249461	117366	103543	13823	107116	93903	13213	10250	9640	
B. MUUT KUNNAT	56590	25087	23829	1258	22916	21752	1164	2171	2077	
VARKAUS 28:1	116324	24194	21490	2704	22040	19491	2549	2154	1999	
A. KAUPUNGIT	92503	18054	15880	2174	16422	14364	2058	1632	1516	
B. MUUT KUNNAT	23821	6140	5610	530	5618	5127	491	522	483	
TÖRKEÄ VARKAUS 28:2	4128	1380	1195	185	1325	1142	183	55	53	
A. KAUPUNGIT	3050	1000	845	155	956	803	153	44	42	
B. MUUT KUNNAT	1078	380	350	30	369	339	30	11	11	
NÄPISTYS 28:3	32646	24842	24105	737	22188	21512	676	2654	2593	
A. KAUPUNGIT	28090	22191	21537	654	19874	19273	601	2317	2264	
B. MUUT KUNNAT	4556	2651	2568	83	2314	2239	75	337	329	
MOOTTORIAJONEUVON LUV. KÄYTTÖÖNOTTO TAI ANASTAMINEN 38:6A,2; 28:1,2	16193	6613	6089	524	5954	5470	484	659	619	
A. KAUPUNGIT	13200	4887	4456	431	4334	3938	396	553	518	
B. MUUT KUNNAT	2993	1726	1633	93	1620	1532	88	106	101	
VARASTETUN TAVARAN KÄTKEM. 32:1,3	2669	2730	2522	208	2655	2452	203	75	70	
A. KAUPUNGIT	2183	2244	2059	185	2176	1996	180	68	63	
B. MUUT KUNNAT	486	486	463	23	479	456	23	7	7	
RYHTYMINEN RIKOKSEN KAUTTA SAATUUN TAVARAAN 32:4-6	559	571	522	49	547	499	48	24	23	
A. KAUPUNGIT	407	422	375	47	404	358	46	18	17	
B. MUUT KUNNAT	152	149	147	2	143	141	2	6	6	
RYÖSTÖ 31:1,3,4*3	1954	857	788	69	801	737	64	56	51	
A. KAUPUNGIT	1776	741	675	66	693	632	61	48	43	
B. MUUT KUNNAT	178	116	113	3	108	105	3	8	8	
TÖRKEÄ RYÖSTÖ 31:2,3,4*3	144	91	90	1	87	86	1	4	4	
A. KAUPUNGIT	120	76	75	1	72	71	1	4	4	
B. MUUT KUNNAT	24	15	15	-	15	15	-	-	-	
KIRISTÄMINEN 31:4	160	121	119	2	93	91	2	28	28	
A. KAUPUNGIT	115	89	87	2	65	63	2	24	24	
B. MUUT KUNNAT	45	32	32	-	28	28	-	4	4	
VAHINGONTEKO 35:1-3	46866	12489	11558	931	7957	7284	673	4532	4274	
A. KAUPUNGIT	36416	9483	8747	736	5742	5232	510	3741	3515	
B. MUUT KUNNAT	10450	3006	2811	195	2215	2052	163	791	759	
KAVALLUS, LIEVÄ KAVALLUS 29:1,3;40:7	1951	1493	1315	178	1366	1206	160	127	109	
A. KAUPUNGIT	1493	1115	952	163	1014	869	145	101	83	
B. MUUT KUNNAT	458	378	363	15	352	337	15	26	26	
TÖRKEÄ KAVALLUS 29:2; 40:7	101	77	65	12	73	61	12	4	4	
A. KAUPUNGIT	74	48	41	7	44	37	7	4	4	
B. MUUT KUNNAT	27	29	24	5	29	24	5	-	-	
PETOS 36:1,2	52740	47470	40083	7387	46443	39120	7323	1027	963	
A. KAUPUNGIT	44924	40259	33059	7200	39396	32254	7142	863	805	
B. MUUT KUNNAT	7816	7211	7024	187	7047	6866	181	164	158	
LIEVÄ PETOS 36:1A	5883	5407	5188	219	5151	4962	189	256	226	
A. KAUPUNGIT	5086	4664	4463	201	4429	4258	171	235	205	
B. MUUT KUNNAT	797	743	725	18	722	704	18	21	21	
VEROPETOS 38:11	377	290	251	39	286	247	39	4	4	
A. KAUPUNGIT	281	195	162	33	192	159	33	3	3	
B. MUUT KUNNAT	96	95	89	6	94	88	6	1	1	
TÖRKEÄ VEROPETOS 38:11*2	109	201	77	124	196	72	124	5	5	
A. KAUPUNGIT	88	182	61	121	182	61	121	-	-	
B. MUUT KUNNAT	21	19	16	3	14	11	3	5	5	

TEHTÄESSÄ RIKOKSEN JA KUNTAMUODON MUKAAN, 1989
 RUSMEDEL DÅ BROTTET FÖRÖVADES, EFTER BROTT OCH KOMMUNTYP, 1989
 THE OFFENCE WAS COMMITTED, BY OFFENCE AND TYPE OF MUNICIPALITY, 1989

MATTA JÄTETYT RI- INTE ANMÄLTS TILL NOT REPORTED TO	TILASTO- VUONNA ILMOITET. EDELLEEN TUTKITT.	TILASTO- VUONNA ILMOITET. EDELLEEN TUTKITT.	SELVITETTYIHIN RIKOKSIIN SYYLLISEKSI EPÄILLYT HENKILÖT PERSONER SOM MISSTÄNKTS FÖR UPPKLARADE BROTT PERSONS SUSPECTED OF CLEARED OFFENCES	YHTEENSÄ SUMMA TOTAL	NAISIA KVINNOR WOMEN	IKÄ RIKOKSEN TAPAHTUESSA, VUOTTA ÅLDER DÅ BROTTET FÖRÖVADES, ÅR AGE WHEN THE OFFENCE WAS COMM., YEARS	ALKOHOLIN MUUN VAIKUT. ALAISENSA VERKAN AV ALKOHOL UNDER THE INFLUENCE OF ALCO- HOL	PAIHTEN VAIKUT. ALAISENSA VERKAN AV UNDER THE INFLUENCE OF OTHER INTOXIC.			
NA ILMOI- AV BROTT UNDER STA- OF OF- REPORTED THE STAT.	AIKAISEM- PINA VUO- SINA IL- MOITET. AV BROTT ANMÄLDA UNDER TI- DIGARE ÅR OF OF- FENCES REPORTED IN EAR- LIER YEARS	ANMÄLDA UNDER STAT.ÅRET FORTFA- RANDE AN- HÄNGIGA OFFENCES REPORTED THE STAT. YEAR STILL UNDER INVESTI- GATION	ANMÄLDA UNDER STAT.ÅRET KONSTAT. INGET BROTT BE- GÄTTS OF OF- FENCES REPORTED IT WAS STATED THAT NO OFFENCE HAD BEEN COMM.			- 14 15 - 17 18 - 20 21 -					
12746	1440	204825	7558	666364	75439	14426	47782	73227	530929	91123	1142
9758	1272	166484	5641	453994	54839	10723	34998	52063	356210	66394	993
2988	168	38341	1917	212370	20600	3703	12784	21164	174719	24729	149
2522	1002	192328	6077	249761	31601	12946	26858	28824	181133	77090	601
1920	876	156667	4580	195045	26715	9755	20693	22483	142114	55918	516
602	126	35661	1497	54716	4886	3191	6165	6341	39019	21172	85
1693	704	178679	4505	174089	26157	11879	21976	21547	118687	27733	304
1286	610	145918	3507	141603	22752	8966	16978	17100	98559	22077	258
407	94	32761	998	32486	3405	2913	4998	4447	20128	5656	46
227	155	94834	1687	38632	2705	4280	9186	6431	18735	8915	98
153	116	76523	1243	28585	2117	3098	6890	4596	14001	6475	78
74	39	18211	444	10047	588	1182	2296	1835	4734	2440	20
-	2	2933	61	2523	132	145	474	404	1500	585	8
-	2	2205	47	1787	83	103	380	280	1024	424	8
-	-	728	14	736	49	42	94	124	476	161	-
381	61	8541	399	26575	5900	3409	3312	2079	17775	4739	19
344	53	6553	311	23326	5466	2716	2709	1688	16213	4225	15
37	8	1988	88	3249	434	693	603	391	1562	514	4
58	40	10104	375	11013	501	1681	4062	1809	3461	2872	28
33	35	8744	316	8497	386	1386	3236	1403	2472	2244	24
25	5	1360	59	2516	115	295	826	406	989	628	4
18	5	147	16	3211	542	91	591	518	2011	378	5
16	5	124	12	2586	447	78	481	404	1623	287	4
2	-	23	4	625	95	13	110	114	388	91	1
5	1	37	14	688	97	9	55	73	551	57	-
2	1	32	4	510	79	5	31	51	423	37	-
3	-	5	10	178	18	4	24	22	128	20	-
2	5	1166	31	1302	134	101	175	176	850	716	10
2	5	1101	23	1121	118	98	149	141	733	636	8
-	-	65	8	181	16	3	26	35	117	80	2
-	-	54	-	152	3	2	19	11	120	92	5
-	-	45	-	123	2	2	17	11	93	75	5
-	-	9	-	29	1	-	2	-	27	17	-
-	-	41	5	162	10	18	15	23	106	32	-
-	-	28	2	110	8	14	10	17	69	25	-
-	-	13	3	52	2	4	5	6	37	7	-
743	258	35308	538	14676	804	1743	2151	1997	8785	5634	39
544	226	27669	389	10769	578	1144	1398	1444	6783	4257	28
199	32	7639	149	3907	226	599	753	553	2002	1377	11
16	18	636	187	1716	319	6	162	154	1394	74	1
13	18	541	161	1300	259	5	155	128	1012	61	1
3	-	95	26	416	60	1	7	26	382	13	-
-	-	36	2	90	16	-	-	2	88	2	-
-	-	33	2	59	7	-	-	1	58	2	-
-	-	3	-	31	9	-	-	1	30	-	-
45	64	12657	561	49434	10172	34	327	4846	44227	1234	19
25	58	11865	491	42030	8860	23	293	4345	37369	1162	18
20	6	792	70	7404	1312	11	34	501	6858	72	1
99	30	695	191	5604	1482	61	253	792	4498	996	2
88	30	623	170	4798	1189	56	208	518	4016	899	2
11	-	72	21	806	293	5	45	274	482	97	-
-	-	126	7	383	57	-	-	1	382	5	-
-	-	119	5	263	46	-	-	-	263	-	-
-	-	7	2	120	11	-	-	1	119	5	-
-	-	32	5	455	229	-	-	99	356	-	-
-	-	27	5	434	229	-	-	99	335	-	-
-	-	5	-	21	-	-	-	-	21	-	-



RIKOS BROTT OFFENCE	POLIISIN TIE TOON TULLEET RIKOKSET RIKOKSET BROTT SOM KOMMIT TILL PO- LISENS KÄNNEDOM OFFENCES KNOWN TO THE PO- LICE	SELVITETYT UPPKLARADE BROTT CLEARED OFFENCES	SYYTTÄJÄLLE ILMOITETUT RIKOKSET - BROTT ANMÄLDA TILL ÅKLAGARE - OFFENCES REPORTED TO THE PROSECUTOR			SYYTTÄJÄLLE ILMOITTA- KOKSET - BROTT SOM ÅKLAGARE - OFFENCES REPORTED TO THE PROSECUTOR			TILASTOVOON- TETUISTA - ANMÄLDA TISTIKÄRET - OFFENCES DURING YEAR	
	YHTEENSÄ SUMMA TOTAL	TILASTO- VUONNA ILMOITE- TUISTA AV BROTT ANMÄLDA UNDER STAT.ÅRET OF OF- FENCES REPORTED DURING THE STAT. YEAR	AIKAISEM- PINA VUO- SINA IL- MOITET. AV BROTT ANMÄLDA UNDER TI- DIGARE ÅR OF OF- FENCES REPORTED IN EAR- LIER YEARS	YHTEENSÄ SUMMA TOTAL	TILASTO- VUONNA ILMOITE- TUISTA AV BROTT ANMÄLDA UNDER STAT.ÅRET OF OF- FENCES REPORTED DURING THE STAT. YEAR	AIKAISEM- PINA VUO- SINA IL- MOITET. AV BROTT ANMÄLDA UNDER TI- DIGARE ÅR OF OF- FENCES REPORTED IN EAR- LIER YEARS	YHTEENSÄ SUMMA TOTAL	TILASTOVOON- TETUISTA - ANMÄLDA TISTIKÄRET - OFFENCES DURING YEAR	YHTEENSÄ SUMMA TOTAL	
ASIAKIRJAN VÄÄRENTÄM. 36:3-8; 40:6	13896	11269	9792	1477	10974	9515	1459	295	277	
A. KAUPUNGIT	12421	10038	8595	1443	9778	8351	1427	260	244	
B. MUUT KUNNAT	1475	1231	1197	34	1196	1164	32	35	33	
KONKURSSIRIKOS 39	131	104	80	24	96	72	24	8	8	
A. KAUPUNGIT	103	80	60	20	73	53	20	7	7	
B. MUUT KUNNAT	28	24	20	4	23	19	4	1	1	
SALAKULJETUS 38:12	130	99	99	-	94	94	-	5	5	
A. KAUPUNGIT	104	73	73	-	68	68	-	5	5	
B. MUUT KUNNAT	26	26	26	-	26	26	-	-	-	
MUUT OMAISUUSRIKOKSET 29:4; 30; 33; 38:1-6A*1*4,7-10,13-14	9090	2155	1944	211	1706	1542	164	449	402	
A. KAUPUNGIT	7027	1525	1341	184	1202	1063	139	323	278	
B. MUUT KUNNAT	2063	630	603	27	504	479	25	126	124	
B HENKEEN JA TERVEYTEEN KOHDIS- TUNEET RIKOKSET	25650	21288	19615	1673	19040	17508	1532	2248	2107	
A. KAUPUNGIT	19378	15618	14157	1461	13801	12472	1329	1817	1685	
B. MUUT KUNNAT	6272	5670	5458	212	5239	5036	203	431	422	
TAPPO 21:1	107	107	105	2	96	94	2	11	11	
A. KAUPUNGIT	72	71	70	1	64	63	1	7	7	
B. MUUT KUNNAT	35	36	35	1	32	31	1	4	4	
MURHA 21:2	31	30	28	2	26	24	2	4	4	
A. KAUPUNGIT	20	20	19	1	16	15	1	4	4	
B. MUUT KUNNAT	11	10	9	1	10	9	1	-	-	
TAPON TAI MURHAN YRITYS 21:1,2	246	225	222	3	208	205	3	17	17	
A. KAUPUNGIT	158	143	142	1	133	132	1	10	10	
B. MUUT KUNNAT	88	82	80	2	75	73	2	7	7	
LAPSENTAPPO 21:4	2	2	2	-	1	1	-	1	1	
A. KAUPUNGIT	1	1	1	-	1	1	-	-	-	
B. MUUT KUNNAT	1	1	1	-	-	-	-	1	1	
PAHOINPITELY 21:5	15054	11559	10424	1135	9934	8896	1038	1625	1528	
A. KAUPUNGIT	12179	9124	8112	1012	7745	6823	922	1379	1289	
B. MUUT KUNNAT	2875	2435	2312	123	2189	2073	116	246	239	
TÖRKEÄ PAHOINPITELY 21:6	2147	1780	1641	139	1687	1551	136	93	90	
A. KAUPUNGIT	1594	1265	1144	121	1188	1069	119	77	75	
B. MUUT KUNNAT	553	515	497	18	499	482	17	16	15	
LIEVÄ PAHOINPITELY 21:7	2698	2552	2358	194	2308	2141	167	244	217	
A. KAUPUNGIT	2154	2017	1850	167	1812	1672	140	205	178	
B. MUUT KUNNAT	544	535	508	27	496	469	27	39	39	
TAPPELU 21:8	4	3	3	-	3	3	-	-	-	
A. KAUPUNGIT	3	2	2	-	2	2	-	-	-	
B. MUUT KUNNAT	1	1	1	-	1	1	-	-	-	
KUOLEMANTUOTTAMUS 21:9	482	461	438	23	417	396	21	44	42	
A. KAUPUNGIT	232	217	199	18	195	179	16	22	20	
B. MUUT KUNNAT	250	244	239	5	222	217	5	22	22	
RUUMIINVAMMAN TAI SAIRAUDEN TUOTTA- MUS 21:10	4395	4204	4043	161	4034	3885	149	170	158	
A. KAUPUNGIT	2677	2546	2415	131	2462	2342	120	84	73	
B. MUUT KUNNAT	1718	1658	1628	30	1572	1543	29	86	85	
MUUT HENKEEN JA TERVEYTEEN KOHDIS- TUNEET RIKOKSET 21:3,11-13; 22:5,6	484	365	351	14	326	312	14	39	39	
A. KAUPUNGIT	288	212	203	9	183	174	9	29	29	
B. MUUT KUNNAT	196	153	148	5	143	138	5	10	10	
C SIVEELLISYYSRIKOKSET	1074	732	691	41	652	614	38	80	77	
A. KAUPUNGIT	825	543	506	37	477	443	34	66	63	
B. MUUT KUNNAT	249	189	185	4	175	171	4	14	14	
ALAikäiseen kohdist. HAUREUS 20:3-6	226	172	164	8	159	151	8	13	13	
A. KAUPUNGIT	173	126	120	6	120	114	6	6	6	
B. MUUT KUNNAT	53	46	44	2	39	37	2	7	7	
VÄKISINMAKAAMINEN 20:1	404	231	216	15	175	162	13	56	54	
A. KAUPUNGIT	323	175	161	14	125	113	12	50	48	
B. MUUT KUNNAT	81	56	55	1	50	49	1	6	6	



MATTJA JÄTETYTT RI- INTE ANMÄLTS TILL NOT REPORTED TO		TILASTO- VUONNA ILMOITET. EDLLEEN TUTKITT. RIK. TAP.		TILASTO- VUONNA ILMOITET. TOD. EI RIK. TAP.		SELVITETTYIHIN RIKOKSIIN SYLLISEKSI EPÄILLYT HENKILÖT PERSONER SOM MISSTÄNKTS FÖR UPPKLARADE BROTT PERSONS SUSPECTED OF CLEARED OFFENCES		IKÄ RIKOKSEN TAPAHTUESSA, VUOTTA ÅLDER DÅ BROTTET FÖRÖVADES, ÅR AGE WHEN THE OFFENCE WAS COMM., YEARS				ALKOHOLIN MUUN VAIKUT. PÄIHTEEN ALAISENA VAIKUT. UNDER PÄ- ALAISENA VERKAN AV UNDER PÄ- ALKOHOL VERKAN AV UNDER THE ANNAT INFLUENCE RUSMEDEL OF ALCO- UNDER THE HOL INFLUENCE OF OTHER INTOXIC.	
NA ILMOI- AV BROTT UNDER STA- OF OF- REPORTED THE STAT.	AIKAISE- PINA VUO- SINA IL- MOITET. AV BROTT ANMÄLDA UNDER TI- DIGARE ÅR OF OF- FENCES REPORTED IN EAR- LIER YEARS	ANMÄLDA UNDER STAT.ÅRET FORTFA- RANDE AN- HÄNGIGA REPORTED DURING THE STAT. YEAR STILL UNDER INVESTI- GATION	ANMÄLDA UNDER STAT.ÅRET KONSTAT. INGET BROTT BE- GÄTTS OF OF- FENCES REPORTED IT WAS STATED THAT NO OFFENCE HAD BEEN COMM.	YHTEENSA SUMMA TOTAL	NAISIA KVINNOR WOMEN	- 14	15 - 17	18 - 20	21 -	1099	67		
17	18	4104	147	14768	2752	119	889	1902	11858	1099	67		
14	16	3826	129	13400	2644	111	828	1805	10656	1087	64		
3	2	278	18	1368	108	8	61	97	1202	12	3		
-	-	51	2	163	18	-	-	1	162	-	-		
-	-	43	1	131	14	-	-	1	130	-	-		
-	-	8	1	32	4	-	-	-	32	-	-		
-	-	31	-	128	18	-	-	-	128	-	-		
-	-	31	-	90	12	-	-	-	90	-	-		
-	-	-	-	38	6	-	-	-	38	-	-		
82	47	7146	277	2414	266	180	305	229	1700	303	3		
52	45	5686	196	1684	208	127	193	168	1196	181	3		
30	2	1460	81	730	58	53	112	61	504	122	-		
472	141	6035	459	22772	1798	460	1589	2634	18089	11340	46		
384	132	5221	349	16732	1353	374	1248	2016	13094	8649	42		
88	9	814	110	6040	445	86	341	618	4995	2691	4		
-	-	2	1	115	5	4	3	6	102	89	-		
-	-	2	1	77	3	3	3	4	67	59	-		
-	-	-	-	38	2	1	-	2	35	30	-		
-	-	3	1	38	5	-	3	3	32	18	1		
-	-	1	1	24	3	-	2	2	20	11	-		
-	-	2	-	14	2	-	1	1	12	7	1		
1	-	24	2	240	22	4	10	11	215	173	3		
-	-	16	2	153	15	3	8	6	136	116	2		
1	-	8	-	87	7	1	2	5	79	57	1		
1	-	-	-	2	2	-	-	-	2	-	-		
-	-	-	-	1	1	-	-	-	1	-	-		
1	-	-	-	1	1	-	-	-	1	-	-		
307	97	4630	255	12540	825	333	1015	1542	9650	7353	24		
254	90	4067	202	9894	704	288	838	1243	7525	5865	23		
53	7	563	53	2646	121	45	177	299	2125	1488	1		
13	3	506	56	2024	199	22	161	191	1650	1430	8		
11	2	450	35	1454	157	20	121	146	1167	1041	8		
2	1	56	21	570	42	2	40	45	483	389	-		
109	27	340	43	2627	156	43	229	376	1979	1399	4		
95	27	304	36	2066	137	36	175	301	1554	1085	4		
14	-	36	7	561	19	7	54	75	425	314	-		
-	-	1	-	10	-	-	-	4	6	7	-		
-	-	1	-	9	-	-	-	4	5	7	-		
-	-	-	-	1	-	-	-	-	1	-	-		
6	2	44	10	482	28	-	14	33	435	70	-		
3	2	33	8	228	7	-	7	17	204	38	-		
3	-	11	2	254	21	-	7	16	231	32	-		
21	12	352	64	4288	524	47	132	431	3678	622	5		
10	11	262	44	2590	305	19	76	269	2226	322	4		
11	1	90	20	1698	219	28	56	162	1452	300	1		
14	-	133	27	406	32	7	22	37	340	179	1		
11	-	85	20	236	21	5	18	24	189	105	1		
3	-	48	7	170	11	2	4	13	151	74	-		
6	3	383	31	770	11	1	18	44	707	244	1		
4	3	319	18	570	8	-	18	27	525	182	1		
2	-	64	13	200	3	1	-	17	182	62	-		
1	-	62	5	192	1	1	1	4	186	34	-		
-	-	53	2	143	-	-	1	2	140	30	-		
1	-	9	3	49	1	1	-	2	46	4	-		
1	2	188	22	236	-	-	7	14	215	106	-		
-	2	162	15	180	-	-	7	11	162	79	-		
1	-	26	7	56	-	-	-	3	53	27	-		

RIKOS BROTT OFFENCE	POLIISIN TIETOO TULLEET RIKOKSET BROTT SOM KOMMIT TILL PO- LISENS KÄNNEDOM OFFENCES KNOWN TO THE PO- LICE				SELVITETYT RIKOKSET UPPKLARADE BROTT CLEARED OFFENCES				SYYTTÄJÄLLE ILMOITETUT RIKOK- SET - BROTT ANMÄLDA TILL ÅKLAGARE - OFFENCES REPORTED TO THE PROSECUTOR				SYYTTÄJÄLLE ILMOITTA- KOKSET - BROTT SOM ÅKLAGARE - OFFENCES THE PROSECUTOR			
	YHTEENSÄ SUMMA TOTAL	TILASTO- VUONNA ILMOITE- TUISTA AV BROTT ANMÄLDA UNDER STAT.ÅRET OF OF- FENCES REPORTED DURING THE STAT. YEAR	AIKAISEM- PINA VUO- SINA IL- MOITET. AV BROTT ANMÄLDA UNDER TI- STAT.ÅRET OF OF- FENCES REPORTED DURING IN EAR- LIER YEARS	YHTEENSÄ SUMMA TOTAL	TILASTO- VUONNA ILMOITE- TUISTA AV BROTT ANMÄLDA UNDER STAT.ÅRET OF OF- FENCES REPORTED DURING THE STAT. YEAR	AIKAISEM- PINA VUO- SINA IL- MOITET. AV BROTT ANMÄLDA UNDER TI- STAT.ÅRET OF OF- FENCES REPORTED DURING IN EAR- LIER YEARS	YHTEENSÄ SUMMA TOTAL	TILASTO- VUONNA ILMOITE- TUISTA AV BROTT ANMÄLDA UNDER STAT.ÅRET OF OF- FENCES REPORTED DURING THE STAT. YEAR	AIKAISEM- PINA VUO- SINA IL- MOITET. AV BROTT ANMÄLDA UNDER TI- STAT.ÅRET OF OF- FENCES REPORTED DURING IN EAR- LIER YEARS	YHTEENSÄ SUMMA TOTAL	TILASTO- VUONNA ILMOITE- TUISTA AV BROTT ANMÄLDA UNDER STAT.ÅRET OF OF- FENCES REPORTED DURING THE STAT. YEAR	AIKAISEM- PINA VUO- SINA IL- MOITET. AV BROTT ANMÄLDA UNDER TI- STAT.ÅRET OF OF- FENCES REPORTED DURING IN EAR- LIER YEARS	YHTEENSÄ SUMMA TOTAL	TILASTO- VUONNA ILMOITE- TUISTA AV BROTT ANMÄLDA UNDER STAT.ÅRET OF OF- FENCES REPORTED DURING THE STAT. YEAR	AIKAISEM- PINA VUO- SINA IL- MOITET. AV BROTT ANMÄLDA UNDER TI- STAT.ÅRET OF OF- FENCES REPORTED DURING IN EAR- LIER YEARS	YHTEENSÄ SUMMA TOTAL
MUUT SIVEELLISYYSRIKOKSET 20:2,7-9	444	329	311	18	318	301	17	11	10							
A. KAUPUNGIIT	329	242	225	17	232	216	16	10	9							
B. MUUT KUNNAT	115	87	86	1	86	85	1	1	1							
D RIKOKSET JULKISTA VIRANOMAISTA JA YLEISTÄ JÄRJESTYSTÄ VASTAAN	9079	8594	8123	471	8282	7838	444	312	285							
A. KAUPUNGIIT	7257	6837	6432	405	6588	6207	381	249	225							
B. MUUT KUNNAT	1822	1757	1691	66	1694	1631	63	63	60							
VIRKAMIEHEN VÄKIVALTAINEN VASTUSTA- MINEN 16:1	1783	1560	1439	121	1517	1396	121	43	43							
A. KAUPUNGIIT	1427	1208	1105	103	1177	1074	103	31	31							
B. MUUT KUNNAT	356	352	334	18	340	322	18	12	12							
HAITANTEKO VIRKAMIEHELLE 16:2	4129	4080	3991	89	4019	3943	76	61	48							
A. KAUPUNGIIT	3386	3346	3261	85	3289	3217	72	57	44							
B. MUUT KUNNAT	743	734	730	4	730	726	4	4	4							
PERÄTÖN LAUSUMA OIKEUDESSA 17:1-3A	294	274	232	42	262	222	40	12	10							
A. KAUPUNGIIT	237	224	185	39	214	176	38	10	9							
B. MUUT KUNNAT	57	50	47	3	48	46	2	2	1							
PERÄTÖN LAUSUMA ESITUTKINNASSA 17:4	274	271	251	20	264	245	19	7	6							
A. KAUPUNGIIT	204	197	183	14	194	180	14	3	3							
B. MUUT KUNNAT	70	74	68	6	70	65	5	4	3							
VIRANOMAISEN EREHDYTTÄMINEN 16:20A	1676	1589	1470	119	1466	1358	108	123	112							
A. KAUPUNGIIT	1385	1299	1200	99	1196	1107	89	103	93							
B. MUUT KUNNAT	291	290	270	20	270	251	19	20	19							
MUUT RIKOKSET JULKISTA VIRANOMAISTA JA YLEISTÄ JÄRJESTYSTÄ VASTAAN 16: 3-8,10-20,22-26; 17:5,7-9	923	820	740	80	754	674	80	66	66							
A. KAUPUNGIIT	618	563	498	65	518	453	65	45	45							
B. MUUT KUNNAT	305	257	242	15	236	221	15	21	21							
E RIKOKSET RIKOSLAIN 42. 43 JA 44 LUKUA VASTAAN	3212	2618	2567	51	2477	2437	40	141	130							
A. KAUPUNGIIT	2671	2209	2158	51	2094	2054	40	115	104							
B. MUUT KUNNAT	541	409	409	-	383	383	-	26	26							
F LIIKENNEJUOPUMUS	31506	31225	30430	795	30793	30025	768	432	405							
A. KAUPUNGIIT	20233	20049	19375	674	19725	19076	649	324	299							
B. MUUT KUNNAT	11273	11176	11055	121	11068	10949	119	108	106							
RATTIJOUPUMUS JA HUUMAANTUNEENA AJAMINEN 23:1.3	11091	10991	10685	306	10796	10496	300	195	189							
A. KAUPUNGIIT	7465	7420	7152	268	7280	7017	263	140	135							
B. MUUT KUNNAT	3626	3571	3533	38	3516	3479	37	55	54							
TÖRKEÄ RATTIJOUPUMUS 23:2	16963	16838	16421	417	16662	16248	414	176	173							
A. KAUPUNGIIT	10549	10455	10110	345	10318	9976	342	137	134							
B. MUUT KUNNAT	6414	6383	6311	72	6344	6272	72	39	39							
MUU LIIKENNEJUOPUMUS 23:4-6	590	571	565	6	557	553	4	14	12							
A. KAUPUNGIIT	366	350	346	4	343	341	2	7	5							
B. MUUT KUNNAT	224	221	219	2	214	212	2	7	7							
KULKUNEUVON LUOV. JUOPUNEELLE 23:7	2862	2825	2759	66	2778	2728	50	47	31							
A. KAUPUNGIIT	1853	1824	1767	57	1784	1742	42	40	25							
B. MUUT KUNNAT	1009	1001	992	9	994	986	8	7	6							
G MUUT RIKOSLAKIA VASTAAN TEHDYT RIKOKSET	12438	8388	7884	504	7057	6642	415	1331	1242							
A. KAUPUNGIIT	8735	6143	5722	421	5195	4845	350	948	877							
B. MUUT KUNNAT	3703	2245	2162	83	1862	1797	65	383	365							
RAUHANRIKKOMINEN 24	5419	2967	2714	253	2108	1910	198	859	804							
A. KAUPUNGIIT	3068	1700	1494	206	1107	945	162	593	549							
B. MUUT KUNNAT	2351	1267	1220	47	1001	965	36	266	255							
MURHAPOLTTO 34:1-4	534	289	260	29	272	243	29	17	17							
A. KAUPUNGIIT	369	182	155	27	171	144	27	11	11							
B. MUUT KUNNAT	165	107	105	2	101	99	2	6	6							
MURHAPOLTON YRITYS 34:1-4	214	87	81	6	67	63	4	20	18							
A. KAUPUNGIIT	167	65	61	4	48	46	2	17	15							
B. MUUT KUNNAT	47	22	20	2	19	17	2	3	3							

MATTA JÄTETYTT RI- INTE ANMÄLTS TILL NOT REPORTED TO	TILASTO- VUONNA ILMOITET. EDELLEEN TUTKITT. ANMÄLDA UNDER STAT.ÅRET	TILASTO- VUONNA ILMOITET. TOD. EI RIK. TAP. ANMÄLDA UNDER STAT.ÅRET	SELVITETTYIHIN RIKOKSIIN SYLLLISEKSI EPÄILLYT HENKILÖT PERSONER SOM MISSTÄNKTS FÖR UPPKLARADE BROTT PERSONS SUSPECTED OF CLEARED OFFENCES	YHTEENSÄ SUMMA TOTAL	NAISIA KVINNOR WOMEN	IKÄ RIKOKSEN TAPAHTUESSA, VUOTTA ÅLDER DÅ BROTTET FÖRÖVADES, ÅR AGE WHEN THE OFFENCE WAS COMM., YEARS	ALKOHOLIN MUUN VAIKUT. PÄIHTEN ALAISENSA VERKAN AV ALKOHOL INFLUENCE OF ALCO- HOL	ALAISENSA VERKAN AV UNDER PÄ- ALAISENSA VERKAN AV UNDER THE ANNAT RUSMEDEL UNDER THE INFLUENCE OF OTHER INTOXIC.			
NA ILMOI- AV BROTT UNDER STA- OP OF- REPORTED THE STAT. VKHÄPAT. RIKOS UBETYDL. BROTT PETTY OFFENCE	AIKAISEM- PINA VUO- SINA IL- MOITET. AV BROTT ANMÄLDA UNDER TI- DICARE ÅR OF OF- FENCES REPORTED IN EAR- LIER YEARS	ANMÄLDA UNDER STAT.ÅRET FÖRSTA- RÄNDE AN- HÄNGIGA OFFENCES REPORTED DURING THE STAT. YEAR STILL UNDER INVESTI- GATION	RIK. TAP. ANMÄLDA UNDER STAT.ÅRET KONSTAT. INGET BROTT BE- GÄTTS OF OF- FENCES IT WAS STATED THAT NO OFFENCE HAD BEEN COMM.			- 14 15 - 17 18 - 20 21 -					
4	1	133	4	342	10	-	10	26	306	104	1
4	1	104	1	247	8	-	10	14	223	73	1
-	-	29	3	95	2	-	-	12	83	31	-
70	27	956	93	8850	849	151	712	988	6999	4847	25
59	24	825	69	7043	707	122	556	794	5571	3831	19
11	3	131	24	1807	142	29	156	194	1428	1016	6
3	-	344	7	1652	102	19	112	200	1321	1271	13
2	-	322	5	1285	81	18	95	154	1018	981	8
1	-	22	2	367	21	1	17	46	303	290	5
21	13	138	8	4119	268	21	297	490	3311	2969	7
21	13	125	6	3376	235	18	221	396	2741	2364	7
-	-	13	2	743	33	3	76	94	570	605	-
1	2	62	14	290	74	-	9	19	262	3	-
1	1	52	11	238	66	-	8	13	217	3	-
-	1	10	3	52	8	-	1	6	45	-	-
1	1	23	6	286	52	-	33	37	216	10	-
1	-	21	3	208	40	-	24	28	156	8	-
-	1	2	3	78	12	-	9	9	60	2	-
15	11	206	13	1639	244	103	208	171	1157	386	4
14	10	185	12	1344	206	82	164	143	955	320	3
1	1	21	1	295	38	21	44	28	202	66	1
29	-	183	45	864	109	8	53	71	732	208	1
20	-	120	32	592	79	4	44	60	484	155	1
9	-	63	13	272	30	4	9	11	248	53	-
63	11	645	47	2821	177	71	342	325	2083	679	5
47	11	513	39	2371	149	47	297	264	1763	502	5
16	-	132	8	450	28	24	45	61	320	177	-
5	27	1076	599	31261	1762	130	1808	2844	26479	29834	203
4	25	858	389	20075	1191	98	1283	1981	16713	19143	176
1	2	218	210	11186	571	32	525	863	9766	10691	27
-	6	406	458	11006	677	93	1135	1284	8494	10818	187
-	5	313	306	7430	471	70	787	897	5676	7266	163
-	1	93	152	3576	206	23	348	387	2818	3552	24
-	3	542	69	16855	802	32	532	1259	15032	16820	10
-	3	439	42	10469	535	24	387	867	9191	10450	9
-	-	103	27	6386	267	8	145	392	5841	6370	1
5	2	25	36	573	12	1	10	18	544	556	3
4	2	20	22	352	4	1	5	12	334	346	1
1	-	5	14	221	8	-	5	6	210	210	2
-	16	103	36	2827	271	4	131	283	2409	1640	3
-	15	86	19	1824	181	3	104	205	1512	1081	3
-	1	17	17	1003	90	1	27	78	897	559	-
213	89	4554	343	9198	847	254	413	442	8089	2413	17
136	71	3013	209	6651	555	148	313	301	5889	1534	15
77	18	1541	134	2547	292	106	100	141	2200	879	2
116	55	2705	121	3307	437	105	138	218	2846	1186	5
71	44	1574	69	1848	248	39	80	126	1603	604	5
45	11	1131	52	1459	189	66	58	92	1243	582	-
1	-	274	1	346	34	30	72	28	216	190	2
-	-	214	-	223	22	20	61	18	124	136	1
1	-	60	1	123	12	10	11	10	92	54	1
1	2	133	6	104	21	12	15	7	70	54	-
1	2	106	4	79	20	10	14	6	49	44	-
-	-	27	2	25	1	2	1	1	21	10	-

RIKOS BROTT OFFENCE	POLIISIN TIETOO TULLEET RIKOKSET BROTT SOM KOMMIT TILL PO- LISENS KÄNNEDOM OFFENCES KNOWN TO THE PO- LICE	SELVITETYT UPPKLARADE BROTT CLEARED OFFENCES	SYYTTÄJÄLLE ILMOITETUT RIKOKSET - BROTT ANMÄLDA TILL ÅKLAGARE - OFFENCES REPORTED TO THE PROSECUTOR			SYYTTÄJÄLLE ILMOITTA- SET - BROTT SOM ÅKLAGARE - OFFENCES REPORTED TO THE PROSECUTOR			
	YHTEENSÄ SUMMA TOTAL	TILASTO- VUONNA ILMOITE- TUISTA AV BROTT ANMÄLDA UNDER TI- STAT.ÅRET OF OF- FENCES REPORTED DURING THE STAT. YEAR	AIKAISEM- PINA VUO- SINA IL- MOITET AV BROTT ANMÄLDA UNDER TI- DIGARE ÅR OF OF- FENCES REPORTED IN EAR- LIER YEARS	YHTEENSÄ SUMMA TOTAL	TILASTO- VUONNA ILMOITE- TUISTA AV BROTT ANMÄLDA UNDER STAT.ÅRET OF OF- FENCES REPORTED DURING THE STAT. YEAR	AIKAISEM- PINA VUO- SINA IL- MOITET AV BROTT ANMÄLDA UNDER TI- DIGARE ÅR OF OF- FENCES REPORTED IN EAR- LIER YEARS	YHTEENSÄ SUMMA TOTAL	TILASTOVOON- TETUISTA - ANMÄLDA TISTIKÄRET - FENCES DURING YEAR	YHTEENSÄ SUMMA TOTAL
MUUT RIKOSLAKIA VASTAAN TEHDYT RI- KOKSET 10-15;18-19;25-27;34;5-16.18 -20;36;9-12;37;40:1-5.6A,8-12.14-21	6271	5045	4829	216	4610	4426	184	435	403
A. KAUPUNGIT	5131	4196	4012	184	3869	3710	159	327	302
B. MUUT KUNNAT	1140	849	817	32	741	716	25	108	101
H-J MUUT RIKOKSET	417713	409343	405216	4127	396069	392380	3689	13274	12836
A. KAUPUNGIT	259176	252846	249359	3487	242584	239493	3091	10262	9866
B. MUUT KUNNAT	158537	156497	155857	640	153485	152887	598	3012	2970
H PÄIHDERIKOKSET	10875	10679	10438	241	10424	10190	234	255	248
A. KAUPUNGIT	9092	8916	8722	194	8705	8517	188	211	205
B. MUUT KUNNAT	1783	1763	1716	47	1719	1673	46	44	43
ALKOHOLIPIT. AINEEN LUV. VALMISTUS	342	326	311	15	315	300	15	11	11
A. KAUPUNGIT	128	119	115	4	116	112	4	3	3
B. MUUT KUNNAT	214	207	196	11	199	188	11	8	8
ALKOHOLIPIT. AINEEN LUV. VÄLITTÄM.	775	746	710	36	731	696	35	15	14
A. KAUPUNGIT	587	566	542	24	561	537	24	5	5
B. MUUT KUNNAT	188	180	168	12	170	159	11	10	9
ALKOHOLIPITOISEN AINEEN LUVATON MAAHANTUONTI	106	106	104	2	106	104	2	-	-
A. KAUPUNGIT	81	81	79	2	81	79	2	-	-
B. MUUT KUNNAT	25	25	25	-	25	25	-	-	-
ALKOHOLIPITOISEN AINEEN LUVATON HALLUSSAPITO JA KULJETUS	4331	4326	4292	34	4195	4162	33	131	130
A. KAUPUNGIT	3422	3405	3389	16	3291	3276	15	114	113
B. MUUT KUNNAT	909	921	903	18	904	886	18	17	17
ALKOHOLIPITOISEN AINEEN NAUTTIMINEN YLEISELLÄ PAIKALLA	3224	3222	3220	2	3211	3209	2	11	11
A. KAUPUNGIT	3068	3066	3064	2	3057	3055	2	9	9
B. MUUT KUNNAT	156	156	156	-	154	154	-	2	2
MUUT ALKOHOLILAKIRIKOKSET	208	188	182	6	168	162	6	20	20
A. KAUPUNGIT	124	108	105	3	91	88	3	17	17
B. MUUT KUNNAT	84	80	77	3	77	74	3	3	3
HUUMAUSSAINERIKOS	1534	1434	1298	136	1373	1242	131	61	56
A. KAUPUNGIT	1370	1281	1148	133	1222	1094	128	59	54
B. MUUT KUNNAT	164	153	150	3	151	148	3	2	2
TÖRKEÄ HUUMAUSSAINERIKOS	115	116	108	8	113	105	8	3	3
A. KAUPUNGIT	103	105	97	8	102	94	8	3	3
B. MUUT KUNNAT	12	11	11	-	11	11	-	-	-
HUUMAUSSAINEEN SALAKULJETUS	83	83	82	1	83	82	1	-	-
A. KAUPUNGIT	72	72	71	1	72	71	1	-	-
B. MUUT KUNNAT	11	11	11	-	11	11	-	-	-
TÖRKEÄ HUUMAUSSAINEEN SALAKULJETUS	123	102	102	-	102	102	-	-	-
A. KAUPUNGIT	122	101	101	-	101	101	-	-	-
B. MUUT KUNNAT	1	1	1	-	1	1	-	-	-
HUUMAUSSAINERIKKOMUS	34	30	29	1	27	26	1	3	3
A. KAUPUNGIT	15	12	11	1	11	10	1	1	1
B. MUUT KUNNAT	19	18	18	-	16	16	-	2	2
I LIIKENNERIKOKSET	368644	362900	360474	2426	353237	351158	2079	9663	9316
A. KAUPUNGIT	221073	216396	214373	2023	209172	207465	1707	7224	6908
B. MUUT KUNNAT	147571	146504	146101	403	144065	143693	372	2439	2408
LIIKENTEEN VAARANTAMINEN JA LII- KENNEPAKO, TLL 98,101	107813	103550	101901	1649	95790	94386	1404	7760	7515
A. KAUPUNGIT	69423	66012	64634	1378	60294	59146	1148	5718	5488
B. MUUT KUNNAT	38390	37538	37267	271	35496	35240	256	2042	2027
TÖRKEÄ LIIKENTEEN VAARANTAMINEN, TLL 99	2397	2363	2321	42	2343	2303	40	20	18
A. KAUPUNGIT	1384	1355	1330	25	1343	1318	25	12	12
B. MUUT KUNNAT	1013	1008	991	17	1000	985	15	8	6

MATTJA JÄTETYT RI- INTE ANMÄLTS TILL NOT REPORTED TO		TILASTO- VUONNA ILMOITET. EDLLEEN TUTKITT. RIK. TAP.	TILASTO- VUONNA ILMOITET. TOD. EI RIK. TAP.	SELVITETTYIHIN RIKOKSIIN SYYLLISEKSI EPÄILLYT HENKILÖT PERSONER SOM MISSTÄNKTS FÖR UPPKLARADE BROTT PERSONS SUSPECTED OF CLEARED OFFENCES	YHTEENSÄ SUMMA TOTAL	NAISIA KVINNOR WOMEN	IKÄ RIKOKSEN TAPAHTUESSA, VUOTTA ÅLDER DÅ BROTTET FÖRVADES, ÅR AGE WHEN THE OFFENCE WAS COMM., YEARS	ALKOHOLIN MUUN VAIKUT. PÄIITEEN ALAISENSA VAIKUT. UNDER PÄ- VERKAN AV ALAISENSA ALKOHOL UNDER PÄ- VERKAN AV INFLUENCE OF ALCO- HOL UNDER THE INFLUENCE OF OTHER INTOXIC.			
95	32	1442	215	5441	355	107	188	189	4957	983	10
64	25	1119	136	4501	265	79	158	151	4113	750	9
31	7	323	79	940	90	28	30	38	844	233	1
10224	438	12497	1481	416603	43838	1480	20924	44403	349796	14033	541
7838	396	9817	1061	258949	28124	968	14305	29580	214096	10476	477
2386	42	2680	420	157654	15714	512	6619	14623	135700	3557	64
45	7	437	82	10969	1232	159	3286	1396	6128	3455	482
36	6	370	53	9121	1062	128	2633	1123	5237	3006	431
9	1	67	29	1848	170	31	653	273	891	449	51
2	-	31	10	372	16	6	36	30	300	36	-
1	-	13	2	131	3	1	13	19	98	13	-
1	-	18	8	241	13	5	23	11	202	23	-
5	1	65	7	775	44	6	26	58	685	45	-
1	-	45	3	587	28	5	17	27	538	40	-
4	1	20	4	188	16	1	9	31	147	5	-
-	-	2	-	111	11	-	27	19	65	24	-
-	-	2	-	83	10	-	26	18	39	22	-
-	-	-	-	28	1	-	1	1	26	2	-
21	1	39	5	4352	623	124	2849	649	730	1522	-
20	1	33	4	3419	512	102	2268	463	586	1228	-
1	-	6	1	933	111	22	581	186	144	294	-
3	-	4	-	3225	241	7	242	377	2599	1722	-
2	-	4	-	3068	240	7	230	362	2469	1617	-
1	-	-	-	157	1	-	12	15	130	105	-
4	-	26	4	201	33	14	52	18	117	35	1
3	-	19	2	118	24	12	30	8	68	18	1
1	-	7	2	83	9	2	22	10	49	17	-
9	5	236	54	1575	223	-	48	218	1309	65	460
9	5	222	42	1399	205	-	45	199	1155	62	411
-	-	14	12	176	18	-	3	19	154	3	49
-	-	7	-	120	14	-	1	4	115	-	14
-	-	6	-	109	14	-	-	4	105	-	14
-	-	1	-	11	-	-	1	-	10	-	-
-	-	1	-	95	7	-	4	16	75	1	-
-	-	1	-	84	7	-	4	16	64	1	-
-	-	-	-	11	-	-	-	-	11	-	-
-	-	21	-	110	16	1	-	6	103	-	3
-	-	-	-	109	16	1	-	6	102	-	3
-	-	-	-	1	-	-	-	-	1	-	-
1	-	5	2	33	4	1	1	1	30	5	4
-	-	4	-	14	3	-	-	1	13	5	2
1	-	1	2	19	1	1	1	-	17	-	2
7662	347	8170	728	365189	36170	1051	14515	40467	309156	6411	46
5631	316	6700	528	218013	21949	630	9275	26773	181335	4481	35
2031	31	1470	200	147176	14221	421	5240	13694	127821	1930	11
6500	245	5912	443	105164	12472	620	2111	11371	91062	2394	26
4720	230	4789	304	67054	8180	388	1389	7549	57728	1606	17
1780	15	1123	139	38110	4292	232	722	3822	33334	788	9
-	2	76	12	2375	102	16	185	525	1649	267	6
-	-	54	8	1364	55	10	124	335	895	173	5
-	2	22	4	1011	47	6	61	190	754	94	1

RIKOS BROTT OFFENCE	POLIISIN SELVITETYT RIKOKSET TIETÖÖN UPPLARADE BROTT TULLEET CLEARED OFFENCES RIKOKSET BROTT SOM KOMMIT TILL POLISENS KÄNNEDOM OFFENCES KNOWN TO THE POLICE				SYYTTÄJÄLLE ILMOITETUT RIKOKSET - BROTT ANMÄLDA TILL ÅKLAGARE - OFFENCES REPORTED TO THE PROSECUTOR				SYYTTÄJÄLLE ILMOITTA- KOKSET - BROTT SOM ÅKLAGARE - OFFENCES THE PROSECUTOR				
	YHTEENSÄ SUMMA TOTAL	TILASTO- VUONNA ILMOITE- TUISTA AV BROTT ANMÄLDA UNDER STAT. ÅRET OF OF- FENCES REPORTED DURING THE STAT. YEAR	AIKAISEM- PINA VUO- SINA IL- MOITET. AV BROTT ANMÄLDA UNDER TI- DIGARE ÅR OF OF- FENCES REPORTED DURING IN EAR- LIER YEARS	YHTEENSÄ SUMMA TOTAL	TILASTO- VUONNA ILMOITE- TUISTA AV BROTT ANMÄLDA UNDER STAT. ÅRET OF OF- FENCES REPORTED DURING THE STAT. YEAR	AIKAISEM- PINA VUO- SINA IL- MOITET. AV BROTT ANMÄLDA UNDER TI- DIGARE ÅR OF OF- FENCES REPORTED DURING IN EAR- LIER YEARS	YHTEENSÄ SUMMA TOTAL	TILASTO- VUONNA ILMOITE- TUISTA AV BROTT ANMÄLDA UNDER STAT. ÅRET OF OF- FENCES REPORTED DURING THE STAT. YEAR	YHTEENSÄ SUMMA TOTAL	TILASTO- VUONNA ILMOITE- TUISTA AV BROTT ANMÄLDA UNDER STAT. ÅRET OF OF- FENCES REPORTED DURING THE STAT. YEAR	YHTEENSÄ SUMMA TOTAL	TILASTO- VUONNA ILMOITE- TUISTA AV BROTT ANMÄLDA UNDER STAT. ÅRET OF OF- FENCES REPORTED DURING THE STAT. YEAR	YHTEENSÄ SUMMA TOTAL
LIIKENNEJUOPUMUS MOOTTORITOMALLA AJONEUVOLLA, TLL 100	360	358	346	12	353	341	12	5	5				
A. KAUPUNGIT	269	258	256	2	253	251	2	5	5				
B. MUUT KUNNAT	91	100	90	10	100	90	10	-	-				
AJOKORTITTA AJO, TLL 102	17848	17867	17511	356	17525	17176	349	342	335				
A. KAUPUNGIT	11912	11914	11615	299	11624	11325	299	290	290				
B. MUUT KUNNAT	5936	5953	5896	57	5901	5851	50	52	45				
LIIKENNERIKKOMUS, TLL 103	240226	238762	238395	367	237226	236952	274	1536	1443				
A. KAUPUNGIT	138085	136857	136538	319	135658	135425	233	1199	1113				
B. MUUT KUNNAT	102141	101905	101857	48	101568	101527	41	337	330				
J MUITA LAKEJA JA ASETUKSIA VASTAAN TEHDYT RIKOKSET	38194	35764	34304	1460	32408	31032	1376	3356	3272				
A. KAUPUNGIT	29011	27534	26264	1270	24707	23511	1196	2827	2753				
B. MUUT KUNNAT	9183	8230	8040	190	7701	7521	180	529	519				
LAKI JULKISISTA HUVITILAISUUKSISTA	2388	2359	2356	3	2348	2345	3	11	11				
A. KAUPUNGIT	1085	1081	1078	3	1073	1070	3	8	8				
B. MUUT KUNNAT	1303	1278	1278	-	1275	1275	-	3	3				
TYÖTURVALLISUUSLAKI	301	231	204	27	209	182	27	22	22				
A. KAUPUNGIT	182	133	109	24	121	97	24	12	12				
B. MUUT KUNNAT	119	98	95	3	88	85	3	10	10				
MUUT MUITA LAKEJA JA ASETUKSIA VASTAAN TEHDYT RIKOKSET	35505	33174	31744	1430	29851	28505	1346	3323	3239				
A. KAUPUNGIT	27744	26320	25077	1243	23513	22344	1169	2807	2733				
B. MUUT KUNNAT	7761	6854	6667	187	6338	6161	177	516	506				



MATTÄ JÄTETYÄ RI- INTE ANMÄLTS TILL NOT REPORTED TO	TILASTO- VUONNA ILMOITET. EDELLEEN TUTKITT. RIK. TAP. ANMÄLDA UNDER STAT. ÅRET FÖRTFA- RANDE AN- HÄNGIGA OFFENCES DURING THE STAT. YEAR IT WAS STATED THAT NO OFFENCE HAD BEEN COMM.	TILASTO- VUONNA ILMOITET. EDELLEEN TUTKITT. RIK. TAP. ANMÄLDA UNDER STAT. ÅRET FÖRTFA- RANDE AN- HÄNGIGA OFFENCES DURING THE STAT. YEAR IT WAS STATED THAT NO OFFENCE HAD BEEN COMM.	SELVITETTYIHIN RIKOKSIIN SYYLLISEKSI EPÄILLYT HENKILÖT PERSONER SOM MISSTÄNKTS FÖR UPFKLARADE BROTT PERSONS SUSPECTED OF CLEARED OFFENCES	YHTEENSKÄ SUMMA TOTAL	NAISIA KVINNOR WOMEN	IKÄ RIKOKSEN TAPAHTUESSA, VUOTTA ÅLDER DÅ BROTTET FÖRÖVADES, ÅR AGE WHEN THE OFFENCE WAS COMM., YEARS	ALKOHOLIN VAIKUT. ALAISENSA VERKAN AV ALKOHOL UNDER THE INFLUENCE OF ALCO- HOL	MUUN PÄIHTEN VAIKUT. ALAISENSA VERKAN AV ANNAT RUSMEDEL UNDER THE INFLUENCE OF OTHER INTOXIC.			
3	-	14	3	360	20	-	7	19	334	346	1
3	-	13	3	258	14	-	3	9	246	248	1
-	-	1	-	102	6	-	4	10	88	98	-
17	7	337	15	17892	779	174	3214	2489	12015	2418	10
8	-	297	10	11924	529	107	2143	1785	7889	1736	9
9	7	40	5	5968	250	67	1071	704	4126	682	1
1142	93	1831	255	239398	22797	241	8998	26063	204096	986	3
900	86	1547	203	137413	13171	125	5616	17095	114577	718	3
242	7	284	52	101985	9626	116	3382	8968	89519	268	-
2517	84	3890	671	40445	6436	270	3123	2540	34512	4167	13
2171	74	2747	480	31815	5113	210	2397	1684	27524	2989	11
346	10	1143	191	8630	1323	60	726	856	6988	1178	2
2	-	32	3	2366	253	21	706	806	833	1458	-
1	-	7	2	1085	172	18	344	346	377	711	-
1	-	25	1	1281	81	3	362	460	456	747	-
6	-	97	39	309	4	-	1	1	307	2	-
1	-	73	25	194	2	-	1	1	192	2	-
5	-	24	14	115	2	-	-	-	115	-	-
2509	84	3761	629	37770	6179	249	2416	1733	33372	2707	13
2169	74	2667	453	30536	4939	192	2052	1337	26955	2276	11
340	10	1094	176	7234	1240	57	364	396	6417	431	2

4. RIKOSTEN SELVITYSPROSENTIT RIKOKSITTAIN, 1989
UPPKLARINGSPROCENT AV BROTT EFTER BROTT, 1989
CLEARANCE RATE BY OFFENCE, 1989

RIKOS BROTT OFFENCE	VUODEN AI- KANA PO- LIISIN TIETOO TULLEET RIKOKSET BROTT SOM ÄRET UPP- KOMMIT TILL POLI- SENS KÄNNE DOM UNDER ÄRET OFFENCES KNOWN TO THE POLICE DURING THE YEAR	KAIKKI VUODEN AI- KANA SEL- VITETYT RIKOKSET ALLA UNDER BROTT KLARADE BROTT ALL OF FENCES, CLEARED DURING THE YEAR	SELVITETTY SAMANA VUONNA IL- MOITETTUJA UPPKLARADE BROTT SOM ÄRET UPP- MA ÄR CLEARED OFFENCES REPORTED DURING THE SAME YEAR	KAIKKI VUODEN AI- KANA SEL- VITETYT RIKOKSET ALLA UNDER BROTT KLARADE BROTT ALL OF FENCES CLEARED DURING THE YEAR	SELVITETTY AIKAISEM- PINA VUO- SINA IL- MOITETTUJA UPPKLARADE BROTT SOM ÄRET UPP- ANMÄLT UNDER TI- DIGARE ÄR CLEARED OFFENCES REPORTED IN EARLIER YEARS	SELVITETTY LE ILMOITETUT - ANMÄLDA TILL ÄKLAGARE - OFFENCES REPORTED TO THE PROSECUTOR	RIKOKSISTA SYYTTÄJÄL- AV UPPKLARADE BROTT - OF CLEARED OFFENCES	
							YHTEENSÄ SUMMA TOTAL	SAMANA VUONNA IL- MOITETTUJA BROTT AN- MÄLDA UN- DER TI- DIGARE ÄR OFFENCES REPORTED DURING THE SAME YEAR
		%	%	%	%	%	%	%
K A I K K I R I K O K S E T	806723	77,4	74,6	624641	3,6	95,2	91,7	3,4
A. KAUPUNGIT	567736	74,3	70,7	421611	4,8	94,3	89,8	4,5
B. MUUT KUNNAT	238987	85,0	84,0	203030	1,2	96,9	95,9	1,1
A-G R I K O S L A K I A V A S T . T E H D Y T R I K O K S E T	389010	55,3	50,6	215298	8,6	92,1	83,9	8,2
A. KAUPUNGIT	308560	54,7	49,2	168765	10,0	91,8	82,4	9,5
B. MUUT KUNNAT	80450	57,8	55,7	46533	3,7	93,1	89,7	3,5
A O M A I S U U S R I K O K S E T	306051	46,5	41,6	142453	10,6	91,3	81,2	10,1
A. KAUPUNGIT	249461	47,0	41,5	117366	11,8	91,3	80,0	11,3
B. MUUT KUNNAT	56590	44,3	42,1	25087	5,0	91,3	86,7	4,6
V A R K A U S 28:1	116324	20,8	18,5	24194	11,2	91,1	80,6	10,5
A. KAUPUNGIT	92503	19,5	17,2	18054	12,0	91,0	79,6	11,4
B. MUUT KUNNAT	23821	25,8	23,6	6140	8,6	91,5	83,5	8,0
T Ö R K E Ä V A R K A U S 28:2	4128	33,4	28,9	1380	13,4	96,0	82,8	13,3
A. KAUPUNGIT	3050	32,8	27,7	1000	15,5	95,6	80,3	15,3
B. MUUT KUNNAT	1078	35,3	32,5	380	7,9	97,1	89,2	7,9
N Ä P I S T Y S 28:3	32646	76,1	73,8	24842	3,0	89,3	86,6	2,7
A. KAUPUNGIT	28090	79,0	76,7	22191	2,9	89,6	86,9	2,7
B. MUUT KUNNAT	4556	58,2	56,4	2651	3,1	87,3	84,5	2,8
M O O T T O R I A J O N E U V O N L U V . K Ä Y T T Ö Ö N O T T O T A I A N A S T A M I N E N 38:6A,2; 28:1,2	16193	40,8	37,6	6613	7,9	90,0	82,7	7,3
A. KAUPUNGIT	13200	37,0	33,8	4887	8,8	88,7	80,6	8,1
B. MUUT KUNNAT	2993	57,7	54,6	1726	5,4	93,9	88,8	5,1
V A R A S T E T U N T A V A R A N K Ä T K E M . 32:1,3	2669	102,3	94,5	2730	7,6	97,3	89,8	7,4
A. KAUPUNGIT	2183	102,8	94,3	2244	8,2	97,0	88,9	8,0
B. MUUT KUNNAT	486	100,0	95,3	486	4,7	98,6	93,8	4,7
R Y H T Y M I N E N R I K O K S E N K A U T T A S A A T U U N T A V A R A A N 32:4-6	559	102,1	93,4	571	8,6	95,8	87,4	8,4
A. KAUPUNGIT	407	103,7	92,1	422	11,1	95,7	84,8	10,9
B. MUUT KUNNAT	152	98,0	96,7	149	1,3	96,0	94,6	1,3
R Y Ö S T Ö 31:1,3,4*3	1954	43,9	40,3	857	8,1	93,5	86,0	7,5
A. KAUPUNGIT	1776	41,7	38,0	741	8,9	93,5	85,3	8,2
B. MUUT KUNNAT	178	65,2	63,5	116	2,6	93,1	90,5	2,6
T Ö R K E Ä R Y Ö S T Ö 31:2,3,4*3	144	63,2	62,5	91	1,1	95,6	94,5	1,1
A. KAUPUNGIT	120	63,3	62,5	76	1,3	94,7	93,4	1,3
B. MUUT KUNNAT	24	62,5	62,5	15	-	100,0	100,0	-
K I R I S T Ä M I N E N 31:4	160	75,6	74,4	121	1,7	76,9	75,2	1,7
A. KAUPUNGIT	115	77,4	75,7	89	2,2	73,0	70,8	2,2
B. MUUT KUNNAT	45	71,1	71,1	32	-	87,5	87,5	-
V A H I N G O N T E K O 35:1-3	46866	26,6	24,7	12489	7,5	63,7	58,3	5,4
A. KAUPUNGIT	36416	26,0	24,0	9483	7,8	60,6	55,2	5,4
B. MUUT KUNNAT	10450	28,8	26,9	3006	6,5	73,7	68,3	5,4
K A V A L L U S , L I E V Ä K A V A L L U S 29:1,3;40:7	1951	76,5	67,4	1493	11,9	91,5	80,8	10,7
A. KAUPUNGIT	1493	74,7	63,8	1115	14,6	90,9	77,9	13,0
B. MUUT KUNNAT	458	82,5	79,3	378	4,0	93,1	89,2	4,0
T Ö R K E Ä K A V A L L U S 29:2; 40:7	101	76,2	64,4	77	15,6	94,8	79,2	15,6
A. KAUPUNGIT	74	64,9	55,4	48	14,6	91,7	77,1	14,6
B. MUUT KUNNAT	27	107,4	88,9	29	17,2	100,0	82,8	17,2
P E T O S 36:1,2	52740	90,0	76,0	47470	15,6	97,8	82,4	15,4
A. KAUPUNGIT	44924	89,6	73,6	40259	17,9	97,9	80,1	17,7
B. MUUT KUNNAT	7816	92,3	89,9	7211	2,6	97,7	95,2	2,5
L I E V Ä P E T O S 36:1A	5883	91,9	88,2	5407	4,1	95,3	91,8	3,5
A. KAUPUNGIT	5086	91,7	87,8	4664	4,3	95,0	91,3	3,7
B. MUUT KUNNAT	797	93,2	91,0	743	2,4	97,2	94,8	2,4
V E R O P E T O S 38:11	377	76,9	66,6	290	13,4	98,6	85,2	13,4
A. KAUPUNGIT	281	69,4	57,7	195	16,9	98,5	81,5	16,9
B. MUUT KUNNAT	96	99,0	92,7	95	6,3	98,9	92,6	6,3
T Ö R K E Ä V E R O P E T O S 38:11*2	109	184,4	70,6	201	61,7	97,5	35,8	61,7
A. KAUPUNGIT	88	206,8	69,3	182	66,5	100,0	33,5	66,5
B. MUUT KUNNAT	21	90,5	76,2	19	15,8	73,7	57,9	15,8



RIKOS BROTT OFFENCE	UUODEN AI- KANA PO- LIISIN TIETOO TULLEET RIKOKSET BROTT SOM KOMMIT TILL POLI- SENS KÄNNE DOM UNDER ÄRET OFFENCES KNOWN TO THE POLICE DURING THE YEAR	KAIKKI UUODEN AI- KANA SEL- VITETTY RIKOKSET ALLA UNDER ÄRET UPP- KLARADE BROTT ALL OF FENCES CLEARED DURING THE YEAR	SAMANA UUODEN AI- KANA SEL- VITETTY RIKOKSET UPPKLARADE BROTT SOM ANMÄLT UNDER SAM- MA ÅR CLEARED OFFENCES REPORTED DURING THE SAME YEAR	KAIKKI UUODEN AI- KANA SEL- VITETTY RIKOKSET ALLA UNDER ÄRET UPP- KLARADE BROTT ALL OF FENCES CLEARED DURING THE YEAR	SELVITETTY SAMANA UUODEN AI- KANA SEL- VITETTY RIKOKSET UPPKLARADE BROTT SOM ANMÄLT UNDER SAM- MA ÅR CLEARED OFFENCES REPORTED DURING THE SAME YEAR	SELVITETTY KAIKKI UUODEN AI- KANA SEL- VITETTY RIKOKSET ALLA UNDER ÄRET UPP- KLARADE BROTT ALL OF FENCES CLEARED DURING THE YEAR	SELVITETTY AIIKAISEM- PINA VOO- SINA IL- MOITETTUJA UPPKLARADE BROTT SOM ANMÄLT UNDER TI- DIGARE ÅR CLEARED OFFENCES REPORTED IN EARLIER YEARS	SELVITETTYISTÄ LE ILMOITETUT YHTEENSÄ SUMMA TOTAL	RIKOKSISTA AV UPPKLARADE BROTT ANMÄLDA TILL ÅKLAGARE UNDER SAMMA ÅR OFFENCES REPORTED DURING THE SAME YEAR	SYTTÄJÄL- - OF CLEARED OFFENCES REPORTED TO THE PROSECUTOR	AIIKAISEM- PINA VOO- SINA IL- MOITETTUJA BROTT AN- MÄLDA UN- DER TIDI- GARE ÅR OFFENCES REPORTED IN EARLIER YEARS
		%	%	%	%	%	%	%	%	%	%
ASIÄKIRJAN VÄÄRENTÄM. 36:3-8; 40:6	13896	81,1	70,5	11269	13,1	97,4	84,4	12,9			
A. KAUPUNGIT	12421	80,8	69,2	10038	14,4	97,4	83,2	14,2			
B. MUUT KUNNAT	1475	83,5	81,2	1231	2,8	97,2	94,6	2,6			
KONKURSSIRIKOS 39	131	79,4	61,1	104	23,1	92,3	69,2	23,1			
A. KAUPUNGIT	103	77,7	58,3	80	25,0	91,2	66,2	25,0			
B. MUUT KUNNAT	28	85,7	71,4	24	16,7	95,8	79,2	16,7			
SALAKULJETUS 38:12	130	76,2	76,2	99	-	94,9	94,9	-			
A. KAUPUNGIT	104	70,2	70,2	73	-	93,2	93,2	-			
B. MUUT KUNNAT	26	100,0	100,0	26	-	100,0	100,0	-			
MUUT OMAISUUSRIKOKSET 29:4; 30; 33; 38:1-6A*1*4,7-10,13-14	9090	23,7	21,4	2155	9,8	79,2	71,6	7,6			
A. KAUPUNGIT	7027	21,7	19,1	1525	12,1	78,8	69,7	9,1			
B. MUUT KUNNAT	2063	30,5	29,2	630	4,3	80,0	76,0	4,0			
B HENKEEN JA TERVEYTEEN KOHDIS- TUNEET RIKOKSET	25650	83,0	76,5	21288	7,9	89,4	82,2	7,2			
A. KAUPUNGIT	19378	80,6	73,1	15618	9,4	88,4	79,9	8,5			
B. MUUT KUNNAT	6272	90,4	87,0	5670	3,7	92,4	88,8	3,6			
TAPPO 21:1	107	100,0	98,1	107	1,9	89,7	87,9	1,9			
A. KAUPUNGIT	72	98,6	97,2	71	1,4	90,1	88,7	1,4			
B. MUUT KUNNAT	35	102,9	100,0	36	2,8	88,9	86,1	2,8			
MURHA 21:2	31	96,8	90,3	30	6,7	86,7	80,0	6,7			
A. KAUPUNGIT	20	100,0	95,0	20	5,0	80,0	75,0	5,0			
B. MUUT KUNNAT	11	90,9	81,8	10	10,0	100,0	90,0	10,0			
TAPON TAI MURHAN YRITYS 21:1,2	246	91,5	90,2	225	1,3	92,4	91,1	1,3			
A. KAUPUNGIT	158	90,5	89,9	143	0,7	93,0	92,3	0,7			
B. MUUT KUNNAT	88	93,2	90,9	82	2,4	91,5	89,0	2,4			
LAPSENTAPPO 21:4	2	100,0	100,0	2	-	50,0	50,0	-			
A. KAUPUNGIT	1	100,0	100,0	1	-	100,0	100,0	-			
B. MUUT KUNNAT	1	100,0	100,0	1	-	-	-	-			
PAHOINPITELY 21:5	15054	76,8	69,2	11559	9,8	85,9	77,0	9,0			
A. KAUPUNGIT	12179	74,9	66,6	9124	11,1	84,9	74,8	10,1			
B. MUUT KUNNAT	2875	84,7	80,4	2435	5,1	89,9	85,1	4,8			
TÖRKEÄ PAHOINPITELY 21:6	2147	82,9	76,4	1780	7,8	94,8	87,1	7,6			
A. KAUPUNGIT	1594	79,4	71,8	1265	9,6	93,9	84,5	9,4			
B. MUUT KUNNAT	553	93,1	89,9	515	3,5	96,9	93,6	3,3			
LIEVÄ PAHOINPITELY 21:7	2698	94,6	87,4	2552	7,6	90,4	83,9	6,5			
A. KAUPUNGIT	2154	93,6	85,9	2017	8,3	89,8	82,9	6,9			
B. MUUT KUNNAT	544	98,3	93,4	535	5,0	92,7	87,7	5,0			
TAPPELU 21:8	4	75,0	75,0	3	-	100,0	100,0	-			
A. KAUPUNGIT	3	66,7	66,7	2	-	100,0	100,0	-			
B. MUUT KUNNAT	1	100,0	100,0	1	-	100,0	100,0	-			
KUOLEMANTUOTTAMUS 21:9	482	95,6	90,9	461	5,0	90,5	85,9	4,6			
A. KAUPUNGIT	232	93,5	85,8	217	8,3	89,9	82,5	7,4			
B. MUUT KUNNAT	250	97,6	95,6	244	2,0	91,0	88,9	2,0			
RUUMIINVAMMAN TAI SAIRAUDEN TUOTTA- MUS 21:10	4395	95,7	92,0	4204	3,8	96,0	92,4	3,5			
A. KAUPUNGIT	2677	95,1	90,2	2546	5,1	96,7	92,0	4,7			
B. MUUT KUNNAT	1718	96,5	94,8	1658	1,8	94,8	93,1	1,7			
MUUT HENKEEN JA TERVEYTEEN KOHDIS- TUNEET RIKOKSET 21:3,11-13; 22:5,6	484	75,4	72,5	365	3,8	89,3	85,5	3,8			
A. KAUPUNGIT	288	73,6	70,5	212	4,2	86,3	82,1	4,2			
B. MUUT KUNNAT	196	78,1	75,5	153	3,3	93,5	90,2	3,3			
C SIVEELLISYYSRIKOKSET	1074	68,2	64,3	732	5,6	89,1	83,9	5,2			
A. KAUPUNGIT	825	65,8	61,3	543	6,8	87,8	81,6	6,3			
B. MUUT KUNNAT	249	75,9	74,3	189	2,1	92,6	90,5	2,1			
ALAIKÄISEEN KOHDIST. HAUREUS 20:3-6	226	76,1	72,6	172	4,7	92,4	87,8	4,7			
A. KAUPUNGIT	173	72,8	69,4	126	4,8	95,2	90,5	4,8			
B. MUUT KUNNAT	53	86,8	83,0	46	4,3	84,8	80,4	4,3			
VÄKISINMAKAAMINEN 20:1	404	57,2	53,5	231	6,5	75,8	70,1	5,6			
A. KAUPUNGIT	323	54,2	49,8	175	8,0	71,4	64,6	6,9			
B. MUUT KUNNAT	81	69,1	67,9	56	1,8	89,3	87,5	1,8			

RIKOS BROTT OFFENCE	VUODEN AI- KANA FO- LIISIN TIE TOON TULLEET RIKOKSET BROTT SOM KOMMIT TILL POLI- SENS KÄNNE DOM UNDER ÄRET OFFENCES KNOWN TO THE POLICE DURING THE YEAR	KAIKKI VUODEN AI- KANA SEL- VITETTY RIKOKSET ALLA UNDER ÄRET UPP- KLARADE BROTT FENCES CLEARED DURING THE YEAR	SELVITETTY SAMANA VUONNA IL- MOITETTUJA UPPKLARADE BROTT SOM ANMÄLT UNDER SAM- MA ÄR CLEARED OFFENCES REPORTED DURING THE SAME YEAR	KAIKKI VUODEN AI- KANA SEL- VITETTY RIKOKSET ALLA UNDER ÄRET UPP- KLARADE BROTT FENCES CLEARED DURING THE YEAR	SELVITETTY AIKAISEM- PINA VOO- SINA IL- MOITETTUJA UPPKLARADE BROTT SOM ANMÄLT UNDER TI- DIGARE ÄR CLEARED OFFENCES REPORTED IN EARLIER YEARS	SELVITETTYISTÄ LE ILMOITETUT - ANMÄLDA TILL ÅKLAGARE - OFFENCES REPORTED TO THE PROSECUTOR	YHTEENSÄ SUMMA TOTAL	SAMANA VUONNA IL- BROTT AN- MÄLDA UN- DER SAMMA ÄR OFFENCES REPORTED DURING THE SAME YEAR	AIKAISEM- PINA VOO- SINA IL- MOITETTUJA BROTT AN- MÄLDA UN- DER TIDI- GARE ÄR OFFENCES REPORTED IN EARLIER YEARS	%	%	%	%	%	%
MUUT SIVEELLISYYSRIKOKSET 20:2,7-9	444	74,1	70,0	329	5,5	96,7	91,5	5,2							
A. KAUPUNGIT	329	73,6	68,4	242	7,0	95,9	89,3	6,6							
B. MUUT KUNNAT	115	75,7	74,8	87	1,1	98,9	97,7	1,1							
D RIKOKSET JULKISTA VIRANOMAISTA JA YLEISTÄ JÄRJESTYSTÄ VASTAAN	9079	94,7	89,5	8594	5,5	96,4	91,2	5,2							
A. KAUPUNGIT	7257	94,2	88,6	6837	5,9	96,4	90,8	5,6							
B. MUUT KUNNAT	1822	96,4	92,8	1757	3,8	96,4	92,8	3,6							
VIRKAMIEHEN VÄKIVALTAINEN VASTUSTA- MINEN 16:1	1783	87,5	80,7	1560	7,8	97,2	89,5	7,8							
A. KAUPUNGIT	1427	84,7	77,4	1208	8,5	97,4	88,9	8,5							
B. MUUT KUNNAT	356	98,9	93,8	352	5,1	96,6	91,5	5,1							
HAITANTEKO VIRKAMIEHELLE 16:2	4129	98,8	96,7	4080	2,2	98,5	96,6	1,9							
A. KAUPUNGIT	3386	98,8	96,3	3346	2,5	98,3	96,1	2,2							
B. MUUT KUNNAT	743	98,8	98,3	734	0,5	99,5	98,9	0,5							
PERÄTÖN LAUSUMA OIKEUDESSA 17:1-3A	294	93,2	78,9	274	15,3	95,6	81,0	14,6							
A. KAUPUNGIT	237	94,5	78,1	224	17,4	95,5	78,6	17,0							
B. MUUT KUNNAT	57	87,7	82,5	50	6,0	96,0	92,0	4,0							
PERÄTÖN LAUSUMA ESITUTKINNASSA 17:4	274	98,9	91,6	271	7,4	97,4	90,4	7,0							
A. KAUPUNGIT	204	96,6	89,7	197	7,1	98,5	91,4	7,1							
B. MUUT KUNNAT	70	105,7	97,1	74	8,1	94,6	87,8	6,8							
VIRANOMAISEN EREHDYTTÄMINEN 16:20A	1676	94,8	87,7	1589	7,5	92,3	85,5	6,8							
A. KAUPUNGIT	1385	93,8	86,6	1299	7,6	92,1	85,2	6,9							
B. MUUT KUNNAT	291	99,7	92,8	290	6,9	93,1	86,6	6,6							
MUUT RIKOKSET JULKISTA VIRANOMAISTA JA YLEISTÄ JÄRJESTYSTÄ VASTAAN 16: 3-8,10-20,22-26; 17:5,7-9	923	88,8	80,2	820	9,8	92,0	82,2	9,8							
A. KAUPUNGIT	618	91,1	80,6	563	11,5	92,0	80,5	11,5							
B. MUUT KUNNAT	305	84,3	79,3	257	5,8	91,8	86,0	5,8							
E RIKOKSET RIKOSLAIN 42, 43 JA 44 LUKUA VASTAAN	3212	81,5	79,9	2618	1,9	94,6	93,1	1,5							
A. KAUPUNGIT	2671	82,7	80,8	2209	2,3	94,8	93,0	1,8							
B. MUUT KUNNAT	541	75,6	75,6	409	-	93,6	93,6	-							
F LIIKENNEJUOPUMUS	31506	99,1	96,6	31225	2,5	98,6	96,2	2,5							
A. KAUPUNGIT	20233	99,1	95,8	20049	3,4	98,4	95,1	3,2							
B. MUUT KUNNAT	11273	99,1	98,1	11176	1,1	99,0	98,0	1,1							
RATTIJUOPUMUS JA HUUMAANTUNEENA AJAMINEN 23:1,3	11091	99,1	96,3	10991	2,8	98,2	95,5	2,7							
A. KAUPUNGIT	7465	99,4	95,8	7420	3,6	98,1	94,6	3,5							
B. MUUT KUNNAT	3626	98,5	97,4	3571	1,1	98,5	97,4	1,0							
TÖRKEÄ RATTIJUOPUMUS 23:2	16963	99,3	96,8	16838	2,5	99,0	96,5	2,5							
A. KAUPUNGIT	10549	99,1	95,8	10455	3,3	98,7	95,4	3,3							
B. MUUT KUNNAT	6414	99,5	98,4	6383	1,1	99,4	98,3	1,1							
MUU LIIKENNEJUOPUMUS 23:4-6	590	96,8	95,8	571	1,1	97,5	96,8	0,7							
A. KAUPUNGIT	366	95,6	94,5	350	1,1	98,0	97,4	0,6							
B. MUUT KUNNAT	224	98,7	97,8	221	0,9	96,8	95,9	0,9							
KULKUNEUVON LUOV. JUOPUNEELLE 23:7	2862	98,7	96,4	2825	2,3	98,3	96,6	1,8							
A. KAUPUNGIT	1853	98,4	95,4	1824	3,1	97,8	95,5	2,3							
B. MUUT KUNNAT	1009	99,2	98,3	1001	0,9	99,3	98,5	0,8							
G MUUT RIKOSLAKIA VASTAAN TEHDYT RIKOKSET	12438	67,4	63,4	8388	6,0	84,1	79,2	4,9							
A. KAUPUNGIT	8735	70,3	65,5	6143	6,9	84,6	78,9	5,7							
B. MUUT KUNNAT	3703	60,6	58,4	2245	3,7	82,9	80,0	2,9							
RAUHANRIKKOMINEN 24	5419	54,8	50,1	2967	8,5	71,0	64,4	6,7							
A. KAUPUNGIT	3068	55,4	48,7	1700	12,1	65,1	55,6	9,5							
B. MUUT KUNNAT	2351	53,9	51,9	1267	3,7	79,0	76,2	2,8							
MURHAPOLITTO 34:1-4	534	54,1	48,7	289	10,0	94,1	84,1	10,0							
A. KAUPUNGIT	369	49,3	42,0	182	14,8	94,0	79,1	14,8							
B. MUUT KUNNAT	165	64,8	63,6	107	1,9	94,4	92,5	1,9							
MURHAPOLTON YRITYS 34:1-4	214	40,7	37,9	87	6,9	77,0	72,4	4,6							
A. KAUPUNGIT	167	38,9	36,5	65	6,2	73,8	70,8	3,1							
B. MUUT KUNNAT	47	46,8	42,6	22	9,1	86,4	77,3	9,1							

RIKOS BROTT OFFENCE	VIKKO WEEK	VIKKO WEEK	VIKKO WEEK	VIKKO WEEK	VIKKO WEEK	VIKKO WEEK	VIKKO WEEK	VIKKO WEEK	VIKKO WEEK
	%	%	%	%	%	%	%	%	%
MUUT RIKOSLAKIA VASTAAN TEHDYT RIKOKSET 10-15;18-19;25-27;34;5-16,18-20;36;9-12;37;40:1-5,6A,8-12,14-21	6271	80,4	77,0	5045	4,3	91,4	87,7	3,6	
A. KAUPUNGIT	5131	81,8	78,2	4196	4,4	92,2	88,4	3,8	
B. MUUT KUNNAT	1140	74,5	71,7	849	3,8	87,3	84,3	2,9	
H-J MUUT RIKOKSET	417713	98,0	97,0	409343	1,0	96,8	95,9	0,9	
A. KAUPUNGIT	259176	97,6	96,2	252846	1,4	95,9	94,7	1,2	
B. MUUT KUNNAT	158537	98,7	98,3	156497	0,4	98,1	97,7	0,4	
H PÄIHDERIKOKSET	10875	98,2	96,0	10679	2,3	97,6	95,4	2,2	
A. KAUPUNGIT	9092	98,1	95,9	8916	2,2	97,6	95,5	2,1	
B. MUUT KUNNAT	1783	98,9	96,2	1763	2,7	97,5	94,9	2,6	
ALKOHOLIPIT. AINEEN LUV. VALMISTUS	342	95,3	90,9	326	4,6	96,6	92,0	4,6	
A. KAUPUNGIT	128	93,0	89,8	119	3,4	97,5	94,1	3,4	
B. MUUT KUNNAT	214	96,7	91,6	207	5,3	96,1	90,8	5,3	
ALKOHOLIPIT. AINEEN LUV. VÄLITTÄM.	775	96,3	91,6	746	4,8	98,0	93,3	4,7	
A. KAUPUNGIT	587	96,4	92,3	566	4,2	99,1	94,9	4,2	
B. MUUT KUNNAT	188	95,7	89,4	180	6,7	94,4	88,3	6,1	
ALKOHOLIPITOISEN AINEEN LUVATON MAAHANTUONTI	106	100,0	98,1	106	1,9	100,0	98,1	1,9	
A. KAUPUNGIT	81	100,0	97,5	81	2,5	100,0	97,5	2,5	
B. MUUT KUNNAT	25	100,0	100,0	25	-	100,0	100,0	-	
ALKOHOLIPITOISEN AINEEN LUVATON HALLUSSAPITO JA KULJETUS	4331	99,9	99,1	4326	0,8	97,0	96,2	0,8	
A. KAUPUNGIT	3422	99,5	99,0	3405	0,5	96,7	96,2	0,4	
B. MUUT KUNNAT	909	101,3	99,3	921	2,0	98,2	96,2	2,0	
ALKOHOLIPITOISEN AINEEN NAUTTIMINEN YLEISELLÄ PAIKALLA	3224	99,9	99,9	3222	0,1	99,7	99,6	0,1	
A. KAUPUNGIT	3068	99,9	99,9	3066	0,1	99,7	99,6	0,1	
B. MUUT KUNNAT	156	100,0	100,0	156	-	98,7	98,7	-	
MUUT ALKOHOLILAKIRIKOKSET	208	90,4	87,5	188	3,2	89,4	86,2	3,2	
A. KAUPUNGIT	124	87,1	84,7	108	2,8	84,3	81,5	2,8	
B. MUUT KUNNAT	84	95,2	91,7	80	3,7	96,2	92,5	3,7	
HUUMAUSAINERIKOS	1534	93,5	84,6	1434	9,5	95,7	86,6	9,1	
A. KAUPUNGIT	1370	93,5	83,8	1281	10,4	95,4	85,4	10,0	
B. MUUT KUNNAT	164	93,3	91,5	153	2,0	98,7	96,7	2,0	
TÖRKEÄ HUUMAUSAINERIKOS	115	100,9	93,9	116	6,9	97,4	90,5	6,9	
A. KAUPUNGIT	103	101,9	94,2	105	7,6	97,1	89,5	7,6	
B. MUUT KUNNAT	12	91,7	91,7	11	-	100,0	100,0	-	
HUUMAUSAINEN SALAKULJETUS	83	100,0	98,8	83	1,2	100,0	98,8	1,2	
A. KAUPUNGIT	72	100,0	98,6	72	1,4	100,0	98,6	1,4	
B. MUUT KUNNAT	11	100,0	100,0	11	-	100,0	100,0	-	
TÖRKEÄ HUUMAUSAINEN SALAKULJETUS	123	82,9	82,9	102	-	100,0	100,0	-	
A. KAUPUNGIT	122	82,8	82,8	101	-	100,0	100,0	-	
B. MUUT KUNNAT	1	100,0	100,0	1	-	100,0	100,0	-	
HUUMAUSAINERIKKOMUS	34	88,2	85,3	30	3,3	90,0	86,7	3,3	
A. KAUPUNGIT	15	80,0	73,3	12	8,3	91,7	83,3	8,3	
B. MUUT KUNNAT	19	94,7	94,7	18	-	88,9	88,9	-	
I LIIKENNERIKOKSET	368644	98,4	97,8	362900	0,7	97,3	96,8	0,6	
A. KAUPUNGIT	221073	97,9	97,0	216396	0,9	96,7	95,9	0,8	
B. MUUT KUNNAT	147571	99,3	99,0	146504	0,3	98,3	98,1	0,3	
LIIKENTEEN VAARANTAMINEN JA LIIKENNEPAKO, TLL 98, 101	107813	96,0	94,5	103550	1,6	92,5	91,2	1,4	
A. KAUPUNGIT	69423	95,1	93,1	66012	2,1	91,3	89,6	1,7	
B. MUUT KUNNAT	38390	97,8	97,1	37538	0,7	94,6	93,9	0,7	
TÖRKEÄ LIIKENTEEN VAARANTAMINEN, TLL 99	2397	98,6	96,8	2363	1,8	99,2	97,5	1,7	
A. KAUPUNGIT	1384	97,9	96,1	1355	1,8	99,1	97,3	1,8	
B. MUUT KUNNAT	1013	99,5	97,8	1008	1,7	99,2	97,7	1,5	
LIIKENNEJUOPUMUS MOOTTORITOMALLA AJONEUVOLLA, TLL 100	360	99,4	96,1	358	3,4	98,6	95,3	3,4	
A. KAUPUNGIT	269	95,9	95,2	258	0,8	98,1	97,3	0,8	
B. MUUT KUNNAT	91	109,9	98,9	100	10,0	100,0	90,0	10,0	

RIKOS BROTT OFFENCE	RIKOS BROTT OFFENCE	RIKOS BROTT OFFENCE	RIKOS BROTT OFFENCE	RIKOS BROTT OFFENCE	RIKOS BROTT OFFENCE	RIKOS BROTT OFFENCE	RIKOS BROTT OFFENCE	RIKOS BROTT OFFENCE	RIKOS BROTT OFFENCE
	RIKOS BROTT OFFENCE	RIKOS BROTT OFFENCE	RIKOS BROTT OFFENCE	RIKOS BROTT OFFENCE	RIKOS BROTT OFFENCE	RIKOS BROTT OFFENCE	RIKOS BROTT OFFENCE	RIKOS BROTT OFFENCE	RIKOS BROTT OFFENCE
	17848	100,1	98,1	17867	2,0	98,1	96,1	2,0	
AJOKORTITTA AJO, TLL 102	17848	100,1	98,1	17867	2,0	98,1	96,1	2,0	
A. KAUPUNGIT	11912	100,0	97,5	11914	2,5	97,6	95,1	2,5	
B. MUUT KUNNAT	5936	100,3	99,3	5953	1,0	99,1	98,3	0,8	
LIIKENNERIKKOMUS, TLL 103	240226	99,4	99,2	238762	0,2	99,4	99,2	0,1	
A. KAUPUNGIT	138085	99,1	98,9	136857	0,2	99,1	99,0	0,2	
B. MUUT KUNNAT	102141	99,8	99,7	101905	0,0	99,7	99,6	0,0	
J MUITA LAKEJA JA ASETUKSIA VASTAAN TEHDYT RIKOKSET	38194	93,6	89,8	35764	4,1	90,6	86,8	3,8	
A. KAUPUNGIT	29011	94,9	90,5	27534	4,6	89,7	85,4	4,3	
B. MUUT KUNNAT	9183	89,6	87,6	8230	2,3	93,6	91,4	2,2	
LAKI JULKISISTA HUVITILAISUUKSISTA	2388	98,8	98,7	2359	0,1	99,5	99,4	0,1	
A. KAUPUNGIT	1085	99,6	99,4	1081	0,3	99,3	99,0	0,3	
B. MUUT KUNNAT	1303	98,1	98,1	1278	-	99,8	99,8	-	
TYÖTURVALLISUUSLAKI	301	76,7	67,8	231	11,7	90,5	78,8	11,7	
A. KAUPUNGIT	182	73,1	59,9	133	18,0	91,0	72,9	18,0	
B. MUUT KUNNAT	119	82,4	79,8	98	3,1	89,8	86,7	3,1	
MUUT MUITA LAKEJA JA ASETUKSIA VASTAAN TEHDYT RIKOKSET	35505	93,4	89,4	33174	4,3	90,0	85,9	4,1	
A. KAUPUNGIT	27744	94,9	90,4	26320	4,7	89,3	84,9	4,4	
B. MUUT KUNNAT	7761	88,3	85,9	6854	2,7	92,5	89,9	2,6	



5. RIKOKSIIN SYLLISEKSI EPÄILTYJEN PROSENTTIJAKAUMA SUKUPUOLEN JA IÄN MUKAAN SEKÄ RIKOKSEN TEKO PÄIHTYNEENÄ RIKOKSITTAIN, 1989
 PROCENTUELL FÖRDELNING AV PERSONER SOM MISSTÄNKTS FÖR BROTT EFTER KÖN OCH ÅLDER SAMT BEGÅENDE AV BROTT UNDER PÅVERKAN AV
 RUSMEDEL, EFTER BROTT, 1989
 DISTRIBUTION OF PERSONS SUSPECTED OF OFFENCES BY SEX AND AGE AND COMMISSION OF OFFENCE WHEN INTOXICATED, BY OFFENCE, 1989

RIKOS BROTT OFFENCE	KAIKKIIN SELVI- TETT. RIKOKSIIN KÖN SYLL. EPÄILLYT SEX PERSONER SOM MISSTÄNKTS FÖR ALLA UPPKLARADE BROTT PERSONS SUS- PECTED OF ALL CLEARED OFFENCES	SUKUPUOLI MIEHET MÄN	NAISET KVINNOR WOMEN	IKÄ, VUOTTA ÅLDER, ÅR AGE, YEARS				RIKOKSEN TEKO PÄIHTYNEENÄ BEGÅENDE AV BROTT UNDER PÅ- VERKAN AV RUS- MEDEL COMMISSION OF OFFENCE WHEN INTOXICATED
				- 14	15 - 17	18 - 20	21 -	
	%	%	%	%	%	%	%	%
K A I K K I R I K O K S E T	666364	88,7	11,3	2,2	7,2	11,0	79,7	13,8
A. KAUPUNGIT	453994	87,9	12,1	2,4	7,7	11,5	78,5	14,8
B. MUUT KUNNAT	212370	90,3	9,7	1,7	6,0	10,0	82,3	11,7
A-G R I K O S L A K I A V A S T. T E H D Y T R I K O K S E T	249761	87,3	12,7	5,2	10,8	11,5	72,5	31,1
A. KAUPUNGIT	195045	86,3	13,7	5,0	10,6	11,5	72,9	28,9
B. MUUT KUNNAT	54716	91,1	8,9	5,8	11,3	11,6	71,3	38,8
A O M A I S U U S R I K O K S E T	174089	85,0	15,0	6,8	12,6	12,4	68,2	16,1
A. KAUPUNGIT	141603	83,9	16,1	6,3	12,0	12,1	69,6	15,8
B. MUUT KUNNAT	32486	89,5	10,5	9,0	15,4	13,7	62,0	17,6
V A R K A U S 28:1	38632	93,0	7,0	11,1	23,8	16,6	48,5	23,3
A. KAUPUNGIT	28585	92,6	7,4	10,8	24,1	16,1	49,0	22,9
B. MUUT KUNNAT	10047	94,1	5,9	11,8	22,9	18,3	47,1	24,5
T Ö R K E Ä V A R K A U S 28:2	2523	94,8	5,2	5,7	18,8	16,0	59,5	23,5
A. KAUPUNGIT	1787	95,4	4,6	5,8	21,3	15,7	57,3	24,2
B. MUUT KUNNAT	736	93,3	6,7	5,7	12,8	16,8	64,7	21,9
N Ä P I S T Y S 28:3	26575	77,8	22,2	12,8	12,5	7,8	66,9	17,9
A. KAUPUNGIT	23526	76,6	23,4	11,6	11,6	7,2	69,5	18,2
B. MUUT KUNNAT	3249	86,6	13,4	21,3	18,6	12,0	48,1	15,9
M O O T T O R I A J O N E U V O N L U V . K Ä Y T T Ö O N N O T T O T A I A N A S T A M I N E N 38:6A,2; 28:1,2	11013	95,5	4,5	15,3	36,9	16,4	31,4	26,3
A. KAUPUNGIT	8497	95,5	4,5	16,3	38,1	16,5	29,1	26,7
B. MUUT KUNNAT	2516	95,4	4,6	11,7	32,8	16,1	39,3	25,1
V A R A S T E T U N T A V A R A N K Ä T K E M . 32:1,3	3211	83,1	16,9	2,8	18,4	16,1	62,6	11,9
A. KAUPUNGIT	2586	82,7	17,3	3,0	18,6	15,6	62,8	11,3
B. MUUT KUNNAT	625	84,8	15,2	2,1	17,6	18,2	62,1	14,7
R Y H T Y M I N E N R I K O K S E N K A U T T A S A A T U U N T A V A R A A N 32:4-6	688	85,9	14,1	1,3	8,0	10,6	80,1	8,3
A. KAUPUNGIT	510	84,5	15,5	1,0	6,1	10,0	82,9	7,3
B. MUUT KUNNAT	178	89,9	10,1	2,2	13,5	12,4	71,9	11,2
R Y Ö S T Ö 31:1,3,4*3	1302	89,7	10,3	7,8	13,4	13,5	65,3	55,8
A. KAUPUNGIT	1121	89,5	10,5	8,7	13,3	12,6	65,4	57,4
B. MUUT KUNNAT	181	91,2	8,8	1,7	14,4	19,3	64,6	45,3
T Ö R K E Ä R Y Ö S T Ö 31:2,3,4*3	152	98,0	2,0	1,3	12,5	7,2	78,9	63,8
A. KAUPUNGIT	123	98,4	1,6	1,6	13,8	8,9	75,6	65,0
B. MUUT KUNNAT	29	96,6	3,4	-	6,9	-	93,1	58,6
K I R I S T Ä M I N E N 31:4	162	93,8	6,2	11,1	9,3	14,2	65,4	19,8
A. KAUPUNGIT	110	92,7	7,3	12,7	9,1	15,5	62,7	22,7
B. MUUT KUNNAT	52	96,2	3,8	7,7	9,6	11,5	71,2	13,5
V A H I N G O N T E K O 35:1-3	14676	94,5	5,5	11,9	14,7	13,6	59,9	38,7
A. KAUPUNGIT	10769	94,6	5,4	10,6	13,0	13,4	63,0	39,8
B. MUUT KUNNAT	3907	94,2	5,8	15,3	19,3	14,2	51,2	35,5
K A V A L L U S . L I E V Ä K A V A L L U S 29:1,3;40:7	1716	81,4	18,6	0,3	9,4	9,0	81,2	4,4
A. KAUPUNGIT	1300	80,1	19,9	0,4	11,9	9,8	77,8	4,8
B. MUUT KUNNAT	416	85,6	14,4	0,2	1,7	6,3	91,8	3,1
T Ö R K E Ä K A V A L L U S 29:2; 40:7	90	82,2	17,8	-	-	2,2	97,8	2,2
A. KAUPUNGIT	59	88,1	11,9	-	-	1,7	98,3	3,4
B. MUUT KUNNAT	31	71,0	29,0	-	-	3,2	96,8	-
P E T O S 36:1,2	49434	79,4	20,6	0,1	0,7	9,8	89,5	2,5
A. KAUPUNGIT	42030	78,9	21,1	0,1	0,7	10,3	88,9	2,8
B. MUUT KUNNAT	7404	82,3	17,7	0,1	0,5	6,8	92,6	1,0
L I E V Ä P E T O S 36:1A	5604	73,6	26,4	1,1	4,5	14,1	80,3	17,8
A. KAUPUNGIT	4798	75,2	24,8	1,2	4,3	10,8	83,7	18,8
B. MUUT KUNNAT	806	63,6	36,4	0,6	5,6	34,0	59,8	12,0
V E R O P E T O S 38:11	383	85,1	14,9	-	-	0,3	99,7	1,3
A. KAUPUNGIT	263	82,5	17,5	-	-	-	100,0	-
B. MUUT KUNNAT	120	90,8	9,2	-	-	0,8	99,2	4,2
T Ö R K E Ä V E R O P E T O S 38:11*2	455	49,7	50,3	-	-	-	21,8	78,2
A. KAUPUNGIT	434	47,2	52,8	-	-	-	22,8	77,2
B. MUUT KUNNAT	21	100,0	-	-	-	-	100,0	-

RIKÖS BROTT OFFENCE	KAIKKIIN SELVI- SUKUPUOLI TETT. RIKOKSIIN KÖN SYLL. EPÄILLYT SEX PERSONER SOM MISSTÄNKTS FÖR MIEHET ALLA UPPLARADE MÄN BROTT PERSONS SUS- PECTED OF ALL CLEARED OFFENCES		IKÄ, VUOTTA ÅLDER, ÅR AGE, YEARS		RIKÖSEN TEKO PÄIHITEIDEN VAI- KUTUKSEN ALAIS. BEGÄNDE AV BROTT UNDER PÅ- VERKAN AV RUS- MEDEL COMMISSION OF OFFENCE WHEN INTOXICATED			
		%	%	%	%	%	%	%
ASIAKIRJAN VÄARENTÄM. 36:3-8; 40:6	14768	81,4	18,6	0,8	6,0	12,9	80,3	7,9
A. KAUPUNGIT	13400	80,3	19,7	0,8	6,2	13,5	79,5	8,6
B. MUUT KUNNAT	1368	92,1	7,9	0,6	4,5	7,1	87,9	1,1
KONKURSSIRIKOS 39	163	89,0	11,0	-	-	0,6	99,4	-
A. KAUPUNGIT	131	89,3	10,7	-	-	0,8	99,2	-
B. MUUT KUNNAT	32	87,5	12,5	-	-	-	100,0	-
SALAKULJETUS 38:12	128	85,9	14,1	-	-	-	100,0	-
A. KAUPUNGIT	90	86,7	13,3	-	-	-	100,0	-
B. MUUT KUNNAT	38	84,2	15,8	-	-	-	100,0	-
MUUT OMAISUUSRIKOKSET 29:4; 30; 33; 38:1-6A*1*4,7-10,13-14	2414	89,0	11,0	7,5	12,6	9,5	70,4	12,7
A. KAUPUNGIT	1684	87,6	12,4	7,5	11,5	10,0	71,0	10,9
B. MUUT KUNNAT	730	92,1	7,9	7,3	15,3	8,4	69,0	16,7
B HENKEEN JA TERVEYTEEN KOHDIS- TUNEET RIKOKSET	22772	92,1	7,9	2,0	7,0	11,6	79,4	50,0
A. KAUPUNGIT	16732	91,9	8,1	2,2	7,5	12,0	78,3	51,9
B. MUUT KUNNAT	6040	92,6	7,4	1,4	5,6	10,2	82,7	44,6
TAPPO 21:1	115	95,7	4,3	3,5	2,6	5,2	88,7	77,4
A. KAUPUNGIT	77	96,1	3,9	3,9	3,9	5,2	87,0	76,6
B. MUUT KUNNAT	38	94,7	5,3	2,6	-	5,3	92,1	78,9
MURHA 21:2	38	86,8	13,2	-	7,9	7,9	84,2	50,0
A. KAUPUNGIT	24	87,5	12,5	-	8,3	8,3	83,3	45,8
B. MUUT KUNNAT	14	85,7	14,3	-	7,1	7,1	85,7	57,1
TAPON TAI MURHAN YRITYS 21:1,2	240	90,8	9,2	1,7	4,2	4,6	89,6	73,3
A. KAUPUNGIT	153	90,2	9,8	2,0	5,2	3,9	88,9	77,1
B. MUUT KUNNAT	87	92,0	8,0	1,1	2,3	5,7	90,8	66,7
LAPSENTAPPO 21:4	2	-	100,0	-	-	-	100,0	-
A. KAUPUNGIT	1	-	100,0	-	-	-	100,0	-
B. MUUT KUNNAT	1	-	100,0	-	-	-	100,0	-
PAHOINPITELY 21:5	12540	93,4	6,6	2,7	8,1	12,3	77,0	58,8
A. KAUPUNGIT	9894	92,9	7,1	2,9	8,5	12,6	76,1	59,5
B. MUUT KUNNAT	2646	95,4	4,6	1,7	6,7	11,3	80,3	56,3
TÖRKEÄ PAHOINPITELY 21:6	2024	90,2	9,8	1,1	8,0	9,4	81,5	71,0
A. KAUPUNGIT	1454	89,2	10,8	1,4	8,3	10,0	80,3	72,1
B. MUUT KUNNAT	570	92,6	7,4	0,4	7,0	7,9	84,7	68,2
LIEVÄ PAHOINPITELY 21:7	2627	94,1	5,9	1,6	8,7	14,3	75,3	53,4
A. KAUPUNGIT	2066	93,4	6,6	1,7	8,5	14,6	75,2	52,7
B. MUUT KUNNAT	561	96,6	3,4	1,2	9,6	13,4	75,8	56,0
TAPPELU 21:8	10	100,0	-	-	-	40,0	60,0	70,0
A. KAUPUNGIT	9	100,0	-	-	-	44,4	55,6	77,8
B. MUUT KUNNAT	1	100,0	-	-	-	-	100,0	-
KUOLEMANTUOTTAMUS 21:9	482	94,2	5,8	-	2,9	6,8	90,2	14,5
A. KAUPUNGIT	228	96,9	3,1	-	3,1	7,5	89,5	16,7
B. MUUT KUNNAT	254	91,7	8,3	-	2,8	6,3	90,9	12,6
RUUMIINVAMMAN TAI SAIRAUDEN TUOTTA- MUS 21:10	4288	87,8	12,2	1,1	3,1	10,1	85,8	14,6
A. KAUPUNGIT	2590	88,2	11,8	0,7	2,9	10,4	85,9	12,6
B. MUUT KUNNAT	1698	87,1	12,9	1,6	3,3	9,5	85,5	17,7
MUUT HENKEEN JA TERVEYTEEN KOHDIS- TUNEET RIKOKSET 21:3,11-13; 22:5,6	406	92,1	7,9	1,7	5,4	9,1	83,7	44,3
A. KAUPUNGIT	236	91,1	8,9	2,1	7,6	10,2	80,1	44,9
B. MUUT KUNNAT	170	93,5	6,5	1,2	2,4	7,6	88,8	43,5
C SIVEELLISYYSRIKOKSET	770	98,6	1,4	0,1	2,3	5,7	91,8	31,8
A. KAUPUNGIT	570	98,6	1,4	-	3,2	4,7	92,1	32,1
B. MUUT KUNNAT	200	98,5	1,5	0,5	-	8,5	91,0	31,0
ALAIKÄISEEN KOHDIST. HAUREUS 20:3-6	192	99,5	0,5	0,5	0,5	2,1	96,9	17,7
A. KAUPUNGIT	143	100,0	-	-	0,7	1,4	97,9	21,0
B. MUUT KUNNAT	49	98,0	2,0	2,0	-	4,1	93,9	8,2
VÄKISINMAKAAMINEN 20:1	236	100,0	-	-	3,0	5,9	91,1	44,9
A. KAUPUNGIT	180	100,0	-	-	3,9	6,1	90,0	43,9
B. MUUT KUNNAT	56	100,0	-	-	-	5,4	94,6	48,2



RIKOS BROTT OFFENCE	KAIKKIIN SELVI- TETT. RIKOKSIIN KÖN SYLL. EPÄILLYT SEX PERSONER SOM MISSTÄNKTS FÖR ALLA UPPKLARADE MÄN BROTT PERSONS SUS- PECTED OF ALL CLEARED OFFENCES	SUKUPUOLI		IKÄ, VUOTTA ÅLDER, ÅR AGE, YEARS				RIKOKSEN TEKÖ PÄIHITEIDEN VAI- KUTUKSEN ALAIS. BEGÄNDE AV BROTT UNDER PÅ- VERKAN AV RUS- MEDEL COMMISSION OF OFFENCE WHEN INTOXICATED
		MIEHET MÄN	NAISET KVINNOR WOMEN	- 14	15 - 17	18 - 20	21 -	
		%	%	%	%	%	%	%
MUUT SIVEELLISYYSRIKOKSET 20:2,7-9	342	97,1	2,9	-	2,9	7,6	89,5	30,7
A. KAUPUNGIT	247	96,8	3,2	-	4,0	5,7	90,3	30,0
B. MUUT KUNNAT	95	97,9	2,1	-	-	12,6	87,4	32,6
D RIKOKSET JULKISTA VIRANOMAISTA JA YLEISTÄ JÄRJESTYSTÄ VASTAAN	8850	90,4	9,6	1,7	8,0	11,2	79,1	55,1
A. KAUPUNGIT	7043	90,0	10,0	1,7	7,9	11,3	79,1	54,7
B. MUUT KUNNAT	1807	92,1	7,9	1,6	8,6	10,7	79,0	56,6
VIRKAMIEHEN VÄKIVALTAINEN VASTUSTA- MINEN 16:1	1652	93,8	6,2	1,2	6,8	12,1	80,0	77,7
A. KAUPUNGIT	1285	93,7	6,3	1,4	7,4	12,0	79,2	77,0
B. MUUT KUNNAT	367	94,3	5,7	0,3	4,6	12,5	82,6	80,4
HAITANTEKO VIRKAMIEHELLE 16:2	4119	93,5	6,5	0,5	7,2	11,9	80,4	72,3
A. KAUPUNGIT	3376	93,0	7,0	0,5	6,5	11,7	81,2	70,2
B. MUUT KUNNAT	743	95,6	4,4	0,4	10,2	12,7	76,7	81,4
PERÄTÖN LAUSUMA OIKEUDESSA 17:1-3A	290	74,5	25,5	-	3,1	6,6	90,3	1,0
A. KAUPUNGIT	238	72,3	27,7	-	3,4	5,5	91,2	1,3
B. MUUT KUNNAT	52	84,6	15,4	-	1,9	11,5	86,5	-
PERÄTÖN LAUSUMA ESITUTKINNASSA 17:4	286	81,8	18,2	-	11,5	12,9	75,5	3,5
A. KAUPUNGIT	208	80,8	19,2	-	11,5	13,5	75,0	3,8
B. MUUT KUNNAT	78	84,6	15,4	-	11,5	11,5	76,9	2,6
VIRANOMAISEN EREHDYTTÄMINEN 16:20A	1639	85,1	14,9	6,3	12,7	10,4	70,6	23,8
A. KAUPUNGIT	1344	84,7	15,3	6,1	12,2	10,6	71,1	24,0
B. MUUT KUNNAT	295	87,1	12,9	7,1	14,9	9,5	68,5	22,7
MUUT RIKOKSET JULKISTA VIRANOMAISTA JA YLEISTÄ JÄRJESTYSTÄ VASTAAN 16: 3-8,10-20,22-26; 17:5,7-9	864	87,4	12,6	0,9	6,1	8,2	84,7	24,2
A. KAUPUNGIT	592	86,7	13,3	0,7	7,4	10,1	81,8	26,4
B. MUUT KUNNAT	272	89,0	11,0	1,5	3,3	4,0	91,2	19,5
E RIKOKSET RIKOSLAIN 42, 43 JA 44 LUKUA VASTAAN	2821	93,7	6,3	2,5	12,1	11,5	73,8	24,2
A. KAUPUNGIT	2371	93,7	6,3	2,0	12,5	11,1	74,4	21,4
B. MUUT KUNNAT	450	93,8	6,2	5,3	10,0	13,6	71,1	39,3
F LIIKENNEJUOPUMUS	31261	94,4	5,6	0,4	5,8	9,1	84,7	96,1
A. KAUPUNGIT	20075	94,1	5,9	0,5	6,4	9,9	83,3	96,2
B. MUUT KUNNAT	11186	94,9	5,1	0,3	4,7	7,7	87,3	95,8
RATTIJUOPUMUS JA HUUMAANTUNEENA AJAMINEN 23:1,3	11006	93,8	6,2	0,8	10,3	11,7	77,2	100,0
A. KAUPUNGIT	7430	93,7	6,3	0,9	10,6	12,1	76,4	100,0
B. MUUT KUNNAT	3576	94,2	5,8	0,6	9,7	10,8	78,8	100,0
TÖRKEÄ RATTIJUOPUMUS 23:2	16855	95,2	4,8	0,2	3,2	7,5	89,2	99,9
A. KAUPUNGIT	10469	94,9	5,1	0,2	3,7	8,3	87,8	99,9
B. MUUT KUNNAT	6386	95,8	4,2	0,1	2,3	6,1	91,5	99,8
MUU LIIKENNEJUOPUMUS 23:4-6	573	97,9	2,1	0,2	1,7	3,1	94,9	97,6
A. KAUPUNGIT	352	98,9	1,1	0,3	1,4	3,4	94,9	98,6
B. MUUT KUNNAT	221	96,4	3,6	-	2,3	2,7	95,0	95,9
KULKUNEUVON LUOV. JUOPUNEELLE 23:7	2827	90,4	9,6	0,1	4,6	10,0	85,2	58,1
A. KAUPUNGIT	1824	90,1	9,9	0,2	5,7	11,2	82,9	59,4
B. MUUT KUNNAT	1003	91,0	9,0	0,1	2,7	7,8	89,4	55,7
G MUUT RIKOSLAKIA VASTAAN TEHDYT RIKOKSET	9198	90,8	9,2	2,8	4,5	4,8	87,9	26,4
A. KAUPUNGIT	6651	91,7	8,3	2,2	4,7	4,5	88,5	23,3
B. MUUT KUNNAT	2547	88,5	11,5	4,2	3,9	5,5	86,4	34,6
RAUHANRIKKOMINEN 24	3307	86,8	13,2	3,2	4,2	6,6	86,1	36,0
A. KAUPUNGIT	1848	86,6	13,4	2,1	4,3	6,8	86,7	33,0
B. MUUT KUNNAT	1459	87,0	13,0	4,5	4,0	6,3	85,2	39,9
MURHAPOLITTO 34:1-4	346	90,2	9,8	8,7	20,8	8,1	62,4	55,5
A. KAUPUNGIT	223	90,1	9,9	9,0	27,4	8,1	55,6	61,4
B. MUUT KUNNAT	123	90,2	9,8	8,1	8,9	8,1	74,8	44,7
MURHAPOLTON YRITYS 34:1-4	104	79,8	20,2	11,5	14,4	6,7	67,3	51,9
A. KAUPUNGIT	79	74,7	25,3	12,7	17,7	7,6	62,0	55,7
B. MUUT KUNNAT	25	96,0	4,0	8,0	4,0	4,0	84,0	40,0

RIKOS BROTT OFFENCE	KAIKKIIN SELVI- TETT. RIKOKSIIN KÖN SYLL. EPÄILLYT SEX PERSONER SOM MISSÄNKTS FÖR ALLA UPPKLARADE BROTT PERSONS SUS- PECTED OF ALL CLEARED OFFENCES	SUKUPUOLI MIEHET MÄN MEN	NAISET KVINNOR WOMEN	IKÄ, VUOTTA ÅLDER, ÅR AGE, YEARS				RIKOKSEN TEKÖ PÄIHTEIDEN VAI- KUTUKSEN ALAIS. BEGÄNDE AV BROTT UNDER PÅ- VERKAN AV RUS- MEDEL COMMISSION OF OFFENCE WHEN INTOXICATED
				- 14	15 - 17	18 - 20	21 -	
		%	%	%	%	%	%	%
MUUT RIKOSLAKIA VASTAAN TEHDYT RI- KOKSET 10-15;18-19;25-27;34;5-16,18 -20;36;9-12;37;40;1-5,6A,8-12,14-21	5441	93,5	6,5	2,0	3,5	3,5	91,1	18,3
A. KAUPUNGIT	4501	94,1	5,9	1,8	3,5	3,4	91,4	16,9
B. MUUT KUNNAT	940	90,4	9,6	3,0	3,2	4,0	89,8	24,9
H-J MUUT RIKOKSET	416603	89,5	10,5	0,4	5,0	10,7	84,0	3,5
A. KAUPUNGIT	258949	89,1	10,9	0,4	5,5	11,4	82,7	4,2
B. MUUT KUNNAT	157654	90,0	10,0	0,3	4,2	9,4	86,1	2,3
H PÄIHDERIKOKSET	10969	88,8	11,2	1,4	30,0	12,7	55,9	35,9
A. KAUPUNGIT	9121	88,4	11,6	1,4	28,9	12,3	57,4	37,7
B. MUUT KUNNAT	1848	90,8	9,2	1,7	35,3	14,8	48,2	27,1
ALKOHOLIPIT. AINEEN LUV. VALMISTUS	372	95,7	4,3	1,6	9,7	8,1	80,6	9,7
A. KAUPUNGIT	131	97,7	2,3	0,8	9,9	14,5	74,8	9,9
B. MUUT KUNNAT	241	94,6	5,4	2,1	9,5	4,6	83,8	9,5
ALKOHOLIPIT. AINEEN LUV. VÄLITTÄM.	775	94,3	5,7	0,8	3,4	7,5	88,4	5,8
A. KAUPUNGIT	587	95,2	4,8	0,9	2,9	4,6	91,7	6,8
B. MUUT KUNNAT	188	91,5	8,5	0,5	4,8	16,5	78,2	2,7
ALKOHOLIPITOISEN AINEEN LUVATON MAAHANTUONTI	111	90,1	9,9	-	24,3	17,1	58,6	21,6
A. KAUPUNGIT	83	88,0	12,0	-	31,3	21,7	47,0	26,5
B. MUUT KUNNAT	28	96,4	3,6	-	3,6	3,6	92,9	7,1
ALKOHOLIPITOISEN AINEEN LUVATON HALLUSSAPITO JA KULJETUS	4352	85,7	14,3	2,8	65,5	14,9	16,8	35,0
A. KAUPUNGIT	3419	85,0	15,0	3,0	66,3	13,5	17,1	35,9
B. MUUT KUNNAT	933	88,1	11,9	2,4	62,3	19,9	15,4	31,5
ALKOHOLIPITOISEN AINEEN NAUTTIMINEN YLEISELLÄ PAIKALLA	3225	92,5	7,5	0,2	7,5	11,7	80,6	53,4
A. KAUPUNGIT	3068	92,2	7,8	0,2	7,5	11,8	80,5	52,7
B. MUUT KUNNAT	157	99,4	0,6	-	7,6	9,6	82,8	66,9
MUUT ALKOHOLILAKIRIKOKSET	201	83,6	16,4	7,0	25,9	9,0	58,2	17,9
A. KAUPUNGIT	118	79,7	20,3	10,2	25,4	6,8	57,6	16,1
B. MUUT KUNNAT	83	89,2	10,8	2,4	26,5	12,0	59,0	20,5
HUUMASAINERIKOS	1575	85,8	14,2	-	3,0	13,8	83,1	33,3
A. KAUPUNGIT	1399	85,3	14,7	-	3,2	14,2	82,6	33,8
B. MUUT KUNNAT	176	89,8	10,2	-	1,7	10,8	87,5	29,5
TÖRKEÄ HUUMASAINERIKOS	120	88,3	11,7	-	0,8	3,3	95,8	11,7
A. KAUPUNGIT	109	87,2	12,8	-	-	3,7	96,3	12,8
B. MUUT KUNNAT	11	100,0	-	-	9,1	-	90,9	-
HUUMASAINEN SALAKULJETUS	95	92,6	7,4	-	4,2	16,8	78,9	1,1
A. KAUPUNGIT	84	91,7	8,3	-	4,8	19,0	76,2	1,2
B. MUUT KUNNAT	11	100,0	-	-	-	-	100,0	-
TÖRKEÄ HUUMASAINEN SALAKULJETUS	110	85,5	14,5	0,9	-	5,5	93,6	2,7
A. KAUPUNGIT	109	85,3	14,7	0,9	-	5,5	93,6	2,8
B. MUUT KUNNAT	1	100,0	-	-	-	-	100,0	-
HUUMASAINERIKKOMUS	33	87,9	12,1	3,0	3,0	3,0	90,9	27,3
A. KAUPUNGIT	14	78,6	21,4	-	-	7,1	92,9	50,0
B. MUUT KUNNAT	19	94,7	5,3	5,3	5,3	-	89,5	10,5
I LIIKENNERIKOKSET	365189	90,1	9,9	0,3	4,0	11,1	84,7	1,8
A. KAUPUNGIT	218013	89,9	10,1	0,3	4,3	12,3	83,2	2,1
B. MUUT KUNNAT	147176	90,3	9,7	0,3	3,6	9,3	86,8	1,3
LIIKENTEEN VAARANTAMINEN JA LII- KENNEPAKO, TLL 98, 101	105164	88,1	11,9	0,6	2,0	10,8	86,6	2,3
A. KAUPUNGIT	67054	87,8	12,2	0,6	2,1	11,3	86,1	2,4
B. MUUT KUNNAT	38110	88,7	11,3	0,6	1,9	10,0	87,5	2,1
TÖRKEÄ LIIKENTEEN VAARANTAMINEN, TLL 99	2375	95,7	4,3	0,7	7,8	22,1	69,4	11,5
A. KAUPUNGIT	1364	96,0	4,0	0,7	9,1	24,6	65,6	13,0
B. MUUT KUNNAT	1011	95,4	4,6	0,6	6,0	18,8	74,6	9,4
LIIKENNEJUOPUMUS MOOTORITOMALLA AJONEUVOLLA, TLL 100	360	94,4	5,6	-	1,9	5,3	92,8	96,4
A. KAUPUNGIT	258	94,6	5,4	-	1,2	3,5	95,3	96,5
B. MUUT KUNNAT	102	94,1	5,9	-	3,9	9,8	86,3	96,1



RIKOS BROTT OFFENCE	KAIKKIIN SELVI- TETT. RIKOKSIIN KÖN SYLL. EPÄILLYT SEX PERSONER SOM MISSTÄNKTS FÖR ALLA UPPLARADE MÄN BROTT PERSONS SUS- PECTED OF ALL CLEARED OFFENCES	SUKUPUOLI MIEHET MÄN		NAISET KVINNOR WOMEN		IKÄ, VUOTTA ÅLDER, ÅR AGE, YEARS				RIKOKSEN TEKO PÄIHITEIDEN VAI- KUTUKSEN ALAIS. BEGÄNDE AV BROTT UNDER PÅ- VERKAN AV RUS- MEDEL COMMISSION OF OFFENCE WHEN INTOXICATED
		%	%	%	%	- 14	15 - 17	18 - 20	21 -	
AJOKORTITTA AJO, TLL 102	17892	95,6	4,4	1,0	18,0	13,9	67,2	13,6		
A. KAUPUNGIT	11924	95,6	4,4	0,9	18,0	15,0	66,2	14,6		
B. MUUT KUNNAT	5968	95,8	4,2	1,1	17,9	11,8	69,1	11,4		
LIIKENNERIKKOMUS, TLL 103	239398	90,5	9,5	0,1	3,8	10,9	85,3	0,4		
A. KAUPUNGIT	137413	90,4	9,6	0,1	4,1	12,4	83,4	0,5		
B. MUUT KUNNAT	101985	90,6	9,4	0,1	3,3	8,8	87,8	0,3		
J MUITA LAKEJA JA ASETUKSIA VASTAAN TEHDYT RIKOKSET	40445	84,1	15,9	0,7	7,7	6,3	85,3	10,3		
A. KAUPUNGIT	31815	83,9	16,1	0,7	7,5	5,3	86,5	9,4		
B. MUUT KUNNAT	8630	84,7	15,3	0,7	8,4	9,9	81,0	13,7		
LAKI JULKISISTA HUVITILAISUUKSISTA	2366	89,3	10,7	0,9	29,8	34,1	35,2	61,6		
A. KAUPUNGIT	1085	84,1	15,9	1,7	31,7	31,9	34,7	65,5		
B. MUUT KUNNAT	1281	93,7	6,3	0,2	28,3	35,9	35,6	58,3		
TYÖTURVALLISUUSLAKI	309	98,7	1,3	-	0,3	0,3	99,4	0,6		
A. KAUPUNGIT	194	99,0	1,0	-	0,5	0,5	99,0	1,0		
B. MUUT KUNNAT	115	98,3	1,7	-	-	-	100,0	-		
MUUT MUITA LAKEJA JA ASETUKSIA VASTAAN TEHDYT RIKOKSET	37770	83,6	16,4	0,7	6,4	4,6	88,4	7,2		
A. KAUPUNGIT	30536	83,8	16,2	0,6	6,7	4,4	88,3	7,5		
B. MUUT KUNNAT	7234	82,9	17,1	0,8	5,0	5,5	88,7	6,0		

6. POLIISIN TIETOO TULLEET RIKOKSET SEKÄ NIIDEN SELVITTÄMINEN SUURALUEEN, KUNTAMUODON JA KUNNAN (YLI 30000 ASUKASTA) MUKAAN. 1989
 BROTT SOM KOMMIT TILL POLISENS KÄNNEDOM SAMT UPPKLÄRNING AV DESSA EFTER STOROMRÅDE, KOMMUNTYP OCH KOMMUN (ÖVER 30000 INVÅN.).
 OFFENCES KNOWN TO THE POLICE AND CLEARANCE RATE BY GEOGRAPHICAL REGION, TYPE OF MUNICIPALITY AND MUNICIPALITY (OVER 30000

A = RIKOKSIA YHTEENSÄ - BROTT SAMMANLAGT - TOTAL OF OFFENCES
 B = RIKOKSIA 10000 ASUKASTA KOHDEN - BROTT PER 10000 INVÅNARE - OFFENCES PER 10000 INHABITANTS
 C = SELVITYSPROSENTTI - UPPKLÄRINGSPROCENT - CLEARANCE RATE

KOKO MAA - HELA LANDET - WHOLE COUNTRY	ALLA BROTT ALL OF- FENCES	YH- TEENSÄ SUMMA TOTAL	OMAI- SUUS- RIKOK- SET	SIITÄ - DÄRAV - OF WHICH	RIKOSLAKIA VASTAAN TEHDYT RIKOKSET - BROTT MOT STRAFFLAGEN - OFFENCES AGAINST THE PENAL CODE									
					EGEN- DOMS- BROTT OF- FENCES AGAINST PROP- ERTY	VAR- KAUS STÖLD THEFT	TÖRKEÄ VAR- KAUS GROV STÖLD AGGRA- VATED THEFT	NÄPIS- TYS SNAT- TERI PETTY THEFT	MOOTT. AJON. ANAST. TILL- GREPP	KAVAL- LUS FÖR- RING	RYÖSTÖ RÅN ROB- BERY	VAHIN- GON- TEKO SKADE- GÖREL- SE DAMAGE TO PROP- ERTY	PETOS BEDRÅ- GERI FRAUD	VERO- PETOS SKATTE- BEDRÅ- GERI TAX FRAUD
KOKO MAA - HELA LANDET - WHOLE COUNTRY	A 806723	389010	306051	116324	4128	32646	16193	2052	2098	46866	58623	486	25650	138
	B 1628	785	618	235	8	66	33	4	4	95	118	1	52	0
	C 77,4	55,3	46,5	20,8	33,4	76,1	40,8	76,5	45,2	26,6	90,2	101,0	83,0	99,3
	D 594402	198333	130032	22040	1325	22188	5954	1439	888	7957	51594	482	19040	122
	E 204825	192328	178679	94834	2933	8541	10104	672	1220	35308	13352	158	6035	5
KAUPUNGIT - STÄDER - URBAN MUNICIPALITIES	A 567736	308560	249461	92503	3050	28090	13200	1567	1896	36416	50010	369	19378	92
	B 1855	1008	815	302	10	92	43	5	6	119	163	1	63	0
	C 74,3	54,7	47,0	19,5	32,8	79,0	37,0	74,2	43,1	26,0	89,8	102,2	80,6	98,9
	D 397580	154996	107116	16422	956	19874	4334	1058	765	5742	43825	374	13801	80
	E 166484	156667	145918	76623	2205	6553	8744	574	1146	27669	12488	146	5221	3
MUUT KUNNAT - ÖVRIGA KOMMUNER RURAL MUNICIPALITIES	A 238987	80450	56590	23821	1078	4556	2993	485	202	10450	8613	117	6272	46
	B 1262	425	299	126	6	24	16	3	1	55	45	1	33	0
	C 85,0	57,8	44,3	25,8	35,3	58,2	57,7	83,9	64,9	28,8	92,3	97,4	90,4	100,0
	D 196822	43337	22916	5618	369	2314	1620	381	123	2215	7769	108	5239	42
	E 38341	35661	32761	18211	728	1988	1360	98	74	7639	864	12	814	2
PÄÄKAUPUNKISEUTU - HUUDSTADS- REGIONEN	A 183272	106140	86694	29338	1407	9885	4506	382	911	11074	21758	193	6447	25
	B 2244	1300	1061	359	17	121	55	5	11	136	266	2	79	0
	C 73,2	56,3	49,8	17,1	25,2	90,8	24,8	80,1	36,8	30,0	82,9	83,9	76,6	100,0
	D 124059	54352	39285	4671	340	8165	1022	274	307	1532	17545	161	4164	23
	E 58752	54045	49807	24980	1106	1178	3487	128	605	8008	7687	47	2207	1
HELSINKI-HELSINGFORS	A 126870	78456	63700	19618	1100	7946	2504	249	698	7401	17927	99	4985	15
	B 2589	1601	1300	400	22	162	51	5	14	151	366	2	102	0
	C 73,6	59,7	54,2	18,4	21,3	94,8	22,4	79,1	34,4	34,5	83,8	75,8	73,8	100,0
	D 87250	43851	32065	3490	227	6880	525	189	229	1154	14927	75	3367	14
	E 41264	37844	34471	16465	895	593	1987	93	476	5009	6616	39	1817	1
ESPOO-ESBO	A 23658	12391	10422	4758	174	802	823	53	74	1459	1812	10	540	5
	B 1410	739	621	284	10	48	49	3	4	87	108	1	32	0
	C 70,7	47,7	38,7	16,4	48,9	82,3	34,8	66,0	51,4	25,0	64,5	30,0	97,0	100,0
	D 15880	5394	3722	710	83	619	272	34	33	222	1154	3	400	5
	E 8549	7720	7285	4126	105	215	569	26	43	1169	890	8	177	-
VANTAA-VANDA	A 32071	14880	12213	4776	121	1118	1112	80	136	2157	2006	84	902	5
	B 2122	984	808	316	8	74	74	5	9	143	133	6	60	0
	C 74,0	46,4	37,6	12,6	26,4	68,8	23,7	92,5	41,9	18,3	91,3	100,0	80,6	100,0
	D 20587	5007	3429	440	27	654	220	51	45	150	1455	83	391	4
	E 8589	8152	7750	4226	96	361	869	9	83	1780	177	-	202	-
KAUNIAINEN-CRANKULLA	A 673	413	359	186	12	19	67	-	3	57	13	-	20	-
	B 854	524	456	236	15	24	85	-	4	72	17	-	25	-
	C 53,5	27,1	20,9	17,2	25,0	63,2	7,5	-	-	15,8	76,9	-	50,0	-
	D 342	100	69	31	3	12	5	-	-	6	9	-	6	-
	E 350	329	301	163	10	9	62	-	3	50	4	-	11	-
ETELÄ-SUOMI - SÖDRA FINLAND	A 331670	161670	128709	52512	1839	12965	7467	971	805	20236	22624	98	10114	53
	B 1546	754	600	245	9	60	35	5	4	94	105	0	47	0
	C 76,4	53,6	44,9	20,9	35,0	74,7	44,3	73,6	49,1	24,8	92,0	98,0	82,2	94,3
	D 241489	79752	52551	9833	615	8482	2906	638	376	3559	20325	94	7435	42
	E 86719	82017	76700	42811	1284	3585	4468	358	440	15657	4114	11	2340	3
TAMPERE-TAMMERFORS	A 31593	19005	16219	5730	231	1336	781	173	92	1527	4564	-	906	6
	B 1847	1111	948	335	14	78	46	10	5	89	267	-	53	0
	C 74,5	57,8	52,5	20,2	27,7	90,4	34,4	75,1	43,5	26,2	83,8	-	84,1	100,0
	D 22758	10432	8045	4958	57	1166	234	97	40	340	3737	1	727	6
	E 9786	9598	9200	4754	172	174	558	77	59	1139	1550	-	172	-
TURKU-ÅBO	A 31042	18554	15033	5865	168	1876	974	130	162	2091	3288	1	1228	4
	B 1941	1160	940	367	11	117	61	8	10	131	206	0	77	0
	C 76,8	62,6	57,0	24,5	61,9	92,6	55,4	55,4	43,8	31,9	103,9	100,0	87,0	100,0
	D 21167	10064	7503	1244	98	1524	371	59	69	390	3237	1	816	3
	E 8732	8132	7327	4648	83	185	514	78	99	1518	143	-	282	-



A - RIKOKSIA YHTEENSÄ - BROTT SAMMANLAGT - TOTAL OF OFFENCES
 B - RIKOKSIA 10000 ASUKASTA KOHDEN - BROTT PER 10000 INVÄNARE - OFFENCES PER 10000 INHABITANTS
 C - SELVITYSPROSENTTI - UPPKLARINGSPROCENT - CLEARANCE RATE

KOKO MAA - HELA LANDET - WHOLE COUNTRY SUURALUE - STOROMRÅDE - GEOGRAPHICAL REGION KUNTAMUOTO - KOMMUNTYP - TYPE OF MUNICIPALITY KUNTA - KOMMUN - MUNICI- PALITY	KAIKKI RIKOK- SET ALLA BROTT ALL OF- FENCES	YH- TEENSÄ SUMMA TOTAL	OMAI- SUUS- RIKOK- SET EGEN- DOMS- BROTT OF- FENCES AGAINST PROP- ERTY	VAR- KAUS- STÖLD THEFT	TÖRKEÄ VAR- KAUS- GROV STÖLD AGGRA- VATED THEFT	NÄPIS- TYS SNAT- TERI PETTY THEFT	MOOTT. AJON. ANAST. TILL- GREPP AV MO- TOR- FORDON THEFT OF MOTOR- VEH.	KAVAL- LUS FÖR- SKING- RING EM- BEZZLE- MENT	RYÖSTÖ RÅN- ROB- BERY	VAHIN- GON- TEKO SKADE- GÖREL- SE DAMAGE TO PROP- ERTY	PETOS BEDRÅ- GERI FRAUD	VERO- PETOS SKATTE- MOT BEDRÅ- GERI TAX FRAUD	HENKEEN JA TERV. KOHDIST. RIKOK- SET BROTT MOT LIV O. HÄLSA OF- FENCES AGAINST LIFE AND HEALTH	TAPPO MURHA DRÅP MORD MAN- SLAUGHTER
LAHTI-LAHTIS	A 20349	13807	11772	4147	91	1315	503	41	82	1365	3346	-	613	5
	B 2182	1481	1262	445	10	141	54	4	9	146	359	-	66	1
	C 69,6	57,0	52,5	22,4	39,6	85,6	44,5	63,4	39,0	22,6	88,4	-	63,3	100,0
	D 13457	7463	5803	832	36	979	211	26	32	227	2948	6	377	3
	E 6785	6441	6042	3263	62	209	286	18	51	1065	650	-	246	-
PORI-BJÖRNEBORG	A 11547	7201	5688	2467	106	835	344	39	53	1022	382	3	537	5
	B 1504	938	741	321	14	109	45	5	7	133	50	0	70	1
	C 62,6	42,7	32,3	16,6	27,4	60,1	43,9	71,8	39,6	18,2	67,0	66,7	71,7	80,0
	D 6479	2540	1479	336	25	387	131	28	21	102	215	2	314	3
	E 4720	4429	4074	2136	81	375	220	16	32	851	155	1	185	1
KOTKA	A 9293	5442	4471	2022	28	318	313	62	32	669	839	4	268	4
	B 1625	952	782	354	5	56	55	11	6	117	147	1	47	1
	C 67,9	52,3	44,9	14,3	53,6	89,0	31,9	51,6	50,0	18,7	114,9	100,0	65,7	75,0
	D 6032	2712	1918	271	15	261	97	29	16	99	952	4	149	3
	E 3927	3346	3007	1822	24	62	252	33	18	596	160	-	156	1
LAPPEENRANTA-VILLMANSTRAND	A 9147	5839	4923	1906	46	394	272	24	40	615	1312	-	288	-
	B 1665	1063	896	347	8	72	50	4	7	112	239	-	52	-
	C 74,6	60,4	54,6	22,9	69,6	82,2	43,8	83,3	50,0	21,6	106,4	-	83,0	-
	D 6686	3407	2599	409	31	307	116	19	19	111	1390	1	223	-
	E 2644	2628	2492	1518	23	74	157	4	22	498	42	-	86	-
HÄMEENLINNA-TAVASTEUS	A 8070	3820	3073	1292	41	376	163	14	30	469	431	-	258	1
	B 1887	893	719	302	10	88	38	3	7	110	101	-	60	0
	C 78,4	57,8	50,2	22,8	41,5	75,0	43,6	85,7	56,7	31,1	112,8	-	79,1	100,0
	D 5992	1986	1387	270	16	252	57	12	14	77	481	-	147	1
	E 2175	1969	1825	1081	26	98	98	10	15	326	121	-	87	-
HYVINKÄÄ-HYVINGE	A 5312	2844	2236	835	24	510	129	19	7	424	182	6	154	-
	B 1334	714	562	210	6	128	32	5	2	107	46	2	39	-
	C 66,2	42,3	30,6	11,7	37,5	49,4	29,5	57,9	42,9	15,3	68,7	100,0	70,8	-
	D 3230	1091	592	92	9	199	38	11	3	34	125	6	99	-
	E 1839	1682	1573	744	17	259	94	8	4	360	59	-	56	-
IMATRA	A 5382	3388	2765	1004	23	244	196	20	8	331	825	-	158	-
	B 1576	992	810	294	7	71	57	6	2	97	242	-	46	-
	C 77,3	64,3	57,5	24,9	47,8	78,7	63,3	90,0	62,5	25,1	99,2	-	90,5	-
	D 4093	2144	1560	244	10	191	117	15	5	76	815	-	139	-
	E 1273	1254	1216	772	12	58	74	2	3	250	13	-	17	-
KOUVOLA	A 6786	3675	3062	1076	42	275	228	5	14	531	601	4	190	1
	B 2128	1152	960	337	13	86	71	2	4	167	188	1	60	0
	C 68,3	43,2	34,3	14,5	23,8	74,9	35,5	80,0	78,6	23,2	59,1	50,0	70,0	100,0
	D 4411	1411	904	144	10	187	59	3	10	69	338	2	117	1
	E 2216	2154	2073	943	33	73	159	2	3	420	247	2	59	-
RAUMA-RAUMO	A 4218	2712	2050	786	26	379	76	17	11	558	120	2	239	2
	B 1385	890	673	258	9	124	25	6	4	183	39	1	78	1
	C 59,6	40,8	29,8	13,1	11,5	66,8	38,2	117,6	45,5	14,9	61,7	100,0	78,7	100,0
	D 2278	948	475	92	3	160	24	19	4	70	68	2	177	-
	E 1782	1678	1481	697	24	128	47	4	6	479	54	-	78	-
JÄRVENPÄÄ	A 6688	3654	3061	791	27	457	192	8	12	514	361	-	221	-
	B 2222	1214	1017	263	9	152	64	3	4	171	120	-	73	-
	C 71,1	49,5	42,9	14,9	22,2	59,3	39,6	37,5	41,7	21,8	118,8	-	74,2	-
	D 4507	1633	1176	117	6	214	71	3	5	54	425	-	135	-
	E 2237	2082	1943	683	21	193	120	7	8	421	35	-	92	-
MUUT KAUPUNGIT - ÖVRIGA STÄDER	A 67826	31611	24413	10703	309	2659	1544	176	135	4845	2045	29	2322	10
	B 1478	689	532	233	7	58	34	4	3	106	45	1	51	0
	C 75,7	49,5	37,2	20,6	34,3	68,4	41,2	78,4	57,0	24,1	94,9	93,1	84,6	100,0
	D 49251	14498	8202	1990	104	1614	592	131	71	864	1912	25	1820	8
	E 17430	16722	15902	8684	212	902	949	49	63	3763	226	2	423	-
MUUT KUNNAT - ÖVRIGA KOM- MUNER	A 114417	40118	29943	13888	677	1991	1752	243	127	5275	4328	49	2732	15
	B 1324	464	346	161	8	23	20	3	1	61	50	1	32	0
	C 82,5	52,4	40,2	22,4	29,7	62,1	48,7	82,7	56,7	26,7	87,2	89,8	87,5	93,3
	D 91148	19423	10908	2794	195	1041	788	186	67	1046	3682	44	2195	14
	E 21173	19902	18545	11066	494	795	940	50	57	3971	659	6	401	1



A = RIKOKSIA YHTEENSÄ - BROTT SAMMANLAGT - TOTAL OF OFFENCES
 B = RIKOKSIA 10000 ASUKASTA KOHDEN - BROTT PER 10000 INVÄNARE - OFFENCES PER 10000 INHABITANTS
 C = SELVITYSPROSENTTI - UPPKLARINGSPROCENT - CLEARANCE RATE

KOKO MAA - HELA LANDET - WHOLE COUNTRY SUURALUE - STOROMRÅDE - GEOGRAPHICAL REGION KUNTAMUOTO - KOMMUNTYP - TYPE OF MUNICIPALITY KUNTA - KOMMUN - MUNICI- PALITY	KAIKKI RIKOK- SET ALLA BROTT ALL OF- FENCES	RIKOSLAKIA VASTAAN TEHDYT RIKOKSET - BROTT MOT STRAFFLAGEN - OFFENCES AGAINST THE PENAL CODE											HENKEEN JA TERV. KOHDIST. RIKOK*		
		YH- TEENSÄ SUMMA TOTAL	OMAI- SUUS- RIKOK- SET EGEN- DOMS- BROTT OF- FENCES AGAINST PROP- ERTY	VAR- KAUS STÖLD THEFT	TÜRKEÄ VAR- KAUS GROV STÖLD AGGRA- VATED THEFT	NÄPIS- TYS SNAT- TERI PETTY THEFT	MOOTT. AJON. ANAST. TILL- GREPP AV MO- TOR- FORDN THEFT OF MOTOR- VEH.	KAVAL- LUS FÖR- SKING- RING EM- BEZZLE- MENT	RYÖSTÖ RÄN ROB- BERY	VAHIN- GON- TEKO SKADE- GÖREL- SE DAMAGE TO PROP- ERTY	PETOS BEDRÄ- GERI FRAUD	VERO- PETOS SKATTE- BEDRÄ- GERI TAX FRAUD	SET BROTT MOT LIV O. HÄLSA OF- FENCES AGAINST LIFE AND HEALTH	TAPPO MURHA DRÅP MORD MAN- SLAUGH- TER MURDER	
AHVENANMAA - ÅLAND	A	3462	1772	1279	580	7	157	43	2	2	392	38	-	200	-
B	1440	737	532	241	3	65	18	1	1	163	16	-	83	-	
C	64,3	35,1	21,8	18,8	28,6	32,5	16,3	50,0	1	50,0	14,5	36,8	-	56,0	-
D	2056	594	254	102	2	42	7	1	1	49	14	-	109	-	
E	1284	1195	1028	481	5	108	36	2	1	343	28	-	100	-	
MAARIANHAMINA-MARIEHAMN	A	2284	1133	841	332	3	101	31	1	2	297	36	-	134	-
B	2267	1124	835	329	3	100	31	1	2	295	36	-	133	-	
C	64,6	31,8	18,5	10,8	33,3	33,7	16,1	-	50,0	14,8	30,6	-	57,5	-	
D	1386	346	145	34	1	29	5	-	1	40	11	-	74	-	
E	842	805	703	302	2	68	26	1	1	259	27	-	68	-	
MUUT KUNNAT - ÖVRIGA KOM- MUNER	A	1178	639	438	248	4	56	12	1	-	95	2	-	66	-
B	843	457	314	178	3	40	9	1	-	68	1	-	47	-	
C	63,7	41,0	28,1	29,4	25,0	30,4	16,7	100,0	-	13,7	150,0	-	53,0	-	
D	670	248	109	68	1	13	2	1	-	9	3	-	35	-	
E	442	390	325	179	3	40	10	1	-	84	1	-	32	-	
VÄLI-SUOMI -MELLERSTA FINLAND	A	195339	79674	59679	24165	576	6624	2832	498	239	10082	9150	62	6024	37
B	1465	598	448	181	4	50	21	4	2	76	69	0	45	0	
C	81,2	56,1	45,1	23,5	44,4	64,0	51,3	75,7	58,2	27,4	93,7	91,9	88,6	100,0	
D	152993	41694	24740	5216	248	3851	1348	360	131	1981	8315	51	4938	36	
E	38983	36971	34326	18965	350	2481	1451	141	107	7445	1189	9	905	1	
KUOPIO	A	18138	8192	6745	2925	49	458	400	47	30	870	1358	1	500	1
B	2282	1031	848	368	6	58	50	6	4	109	171	0	63	0	
C	79,9	57,5	49,8	21,2	42,9	82,5	47,2	68,1	66,7	27,6	102,4	100,0	90,0	100,0	
D	13826	4395	3135	580	21	304	181	32	20	146	1387	1	391	1	
E	3906	3731	3579	2364	32	84	217	16	10	645	63	-	99	-	
JYVÄSKYLÄ	A	12289	6919	5859	3204	67	564	384	36	26	814	313	2	369	-
B	1856	1045	885	484	10	85	58	5	4	123	47	0	56	-	
C	66,4	40,5	31,2	13,7	41,8	54,1	26,0	52,8	34,6	12,4	146,0	50,0	91,9	-	
D	7615	2542	1591	388	25	283	86	19	8	60	351	1	323	-	
E	4422	4403	4309	2779	42	272	285	19	17	719	76	1	31	-	
VAASA-VASA	A	10570	5753	4693	1877	15	663	151	34	15	550	1107	9	302	-
B	1978	1077	878	351	3	124	28	6	3	103	207	2	57	-	
C	68,6	46,1	39,2	12,0	46,7	67,9	21,2	38,2	33,3	24,0	70,7	66,7	73,5	-	
D	6979	2502	1724	202	6	422	24	13	5	104	773	6	201	-	
E	3533	3240	2941	1665	10	224	121	22	10	430	364	3	97	-	
JOENSUU	A	8329	4283	3373	1640	20	449	148	16	23	621	297	-	378	4
B	1769	910	716	348	4	95	31	3	5	132	63	-	80	1	
C	69,7	42,8	31,6	11,9	60,0	87,1	40,5	81,3	26,1	17,6	50,8	-	80,2	100,0	
D	5562	1640	910	179	12	313	58	13	5	64	145	-	279	4	
E	2699	2599	2387	1468	14	58	93	4	18	520	172	-	99	-	
KOKKOLA-KARLEBY	A	5719	2631	2029	794	15	315	56	14	10	510	121	-	180	-
B	1657	762	588	230	4	91	16	4	3	148	35	-	52	-	
C	74,4	45,7	34,0	21,2	60,0	62,2	37,5	50,0	70,0	24,5	71,9	-	91,7	-	
D	3859	1029	559	152	9	150	19	7	6	65	85	-	148	-	
E	1571	1522	1421	669	7	124	36	8	5	390	36	-	26	-	
MIKKELI-S:T MICHEL	A	4444	2753	2174	988	25	341	167	18	7	374	139	-	235	4
B	1398	866	684	311	8	107	53	6	2	118	44	-	74	1	
C	71,2	53,4	42,3	27,3	48,0	69,8	52,1	100,0	42,9	17,9	97,1	-	96,6	100,0	
D	3042	1368	829	221	12	229	73	18	3	50	135	-	227	4	
E	1331	1331	1304	754	15	109	82	-	4	307	4	-	8	-	
MUUT KAUPUNGIT - ÖVRIGA STÄDER	A	55893	23593	17683	6286	141	2177	747	181	78	3121	2954	17	1908	11
B	1595	673	505	179	4	62	21	5	2	89	84	0	54	0	
C	81,9	59,4	49,7	27,8	44,0	62,9	58,4	84,5	60,3	30,2	94,9	94,1	87,2	109,1	
D	44320	13211	8211	1624	62	1303	404	144	43	710	2749	16	1547	12	
E	10849	10238	9428	4681	86	849	344	41	34	2225	339	1	328	-	
MUUT KUNNAT - ÖVRIGA KOM- MUNER	A	79957	25550	17123	6451	244	1657	779	152	50	3222	2861	33	2152	17
B	1193	381	255	96	4	25	12	2	1	48	43	0	32	0	
C	87,2	62,6	49,3	31,1	43,0	55,1	67,8	80,3	84,0	32,5	96,6	100,0	91,4	94,1	
D	67790	15007	7781	1870	101	847	503	114	41	782	2690	27	1822	15	
E	10672	9907	8957	4585	144	761	273	31	9	2209	135	4	217	1	

D - SYTTÄJÄLLE SYTTÄMISTÄ VARTEN ILMOITETUT RIKOKSET - BROTT ANMÄLDA TILL ÅKLAGARE FÖR VÄCKANDE AV ÅTAL - OFFENCES REPORTED TO THE PROSECUTOR FOR PROSECUTION
 E - VUODEN AIKANA ILMOITETUISTA RIKOKSISTA EDELLEEN TUTKITTAVANA - AV UNDER STATISTIKÅRET ANMÄLDA BROTT FORTFARANDE ANHÄNGIGA - OF OFFENCES REPORTED DURING THE STATISTICAL YEAR STILL UNDER INVESTIGATION

SIITÄ - DÄRAV - OF WHICH		TÖRKEÄ LIEVÄ		KUOLE- RUU-		SI- VEEL-		SIITÄ DÄRAV		RIKOK- SET		SIITÄ DÄRAV		LIIKEN- SIITÄ		PAIH- DERI-		SIITÄ DÄRAV		LII- KENNE-		PÄIHTY-VÄKI-	
TAPON PA- TÖRKEÄ LIEVÄ	PA- HOIN- PA- PA- HOIN- PA- HOIN-	LIEVÄ	LIEVÄ	KUOLE- RUU- MAN- MIIN-	KUOLE- RUU- MAN- MIIN-	SI- VEEL- LISYYS-OF RIKOK- SET	SIITÄ DÄRAV	SIITÄ DÄRAV	RIKOK- SET	SIITÄ DÄRAV	LIIKEN- SIITÄ	LIIKEN- SIITÄ	PAIH- DERI- RUSME- DELS- BROTT OF- FENCES	SIITÄ DÄRAV	LIIKEN- SIITÄ	LIIKEN- SIITÄ	PAIH- DERI- RUSME- DELS- BROTT OF- FENCES	SIITÄ DÄRAV	LIIKEN- SIITÄ	LII- KENNE- RIKOK- SET	PÄIHTY-VÄKI- TAKIA SÄI- MÄNGD	VÄKI- LUKU	
TAI MURHAN YRITYS FÖRSÖK TILL DRÄP E. SAULT MORD ATTD MANSL. OR MURDER	HOIN- PITELY HOIN- PITELY HOIN- PITELY	LIEVÄ	LIEVÄ	KUOLE- RUU- MAN- MIIN- TUOTT. VAMMAN TUOTT. VAMMAN TUOTT. VAMMAN	KUOLE- RUU- MAN- MIIN- TUOTT. VAMMAN TUOTT. VAMMAN TUOTT. VAMMAN	SI- VEEL- LISYYS-OF RIKOK- SET	SIITÄ DÄRAV	SIITÄ DÄRAV	RIKOK- SET	SIITÄ DÄRAV	LIIKEN- SIITÄ	LIIKEN- SIITÄ	PAIH- DERI- RUSME- DELS- BROTT OF- FENCES	SIITÄ DÄRAV	LIIKEN- SIITÄ	LIIKEN- SIITÄ	PAIH- DERI- RUSME- DELS- BROTT OF- FENCES	SIITÄ DÄRAV	LIIKEN- SIITÄ	LII- KENNE- RIKOK- SET	PÄIHTY-VÄKI- TAKIA SÄI- MÄNGD	VÄKI- LUKU	
-	142	7	21	5	21	4	1	24	12	3	176	145	228	162	12	1347	1049	24045					
-	59	3	9	2	9	2	0	10	5	1	73	60	95	67	5	560	436						
-	47,2	28,6	81,0	60,0	95,2	25,0	-	83,3	91,7	66,7	96,0	95,9	98,2	100,0	83,3	96,5							
-	64	2	17	3	20	1	-	20	11	2	169	139	224	162	10	1164							
-	86	5	5	2	1	3	1	4	1	1	7	6	4	-	2	47							
-	105	2	14	2	11	1	-	15	8	3	90	78	224	162	11	876	1009	10077					
-	104	2	14	2	11	1	-	15	8	3	89	77	222	161	11	869							
-	51,4	-	85,7	-	100,0	-	-	80,0	87,5	66,7	98,9	98,7	99,6	100,0	90,9	97,4							
-	51	-	12	-	11	-	-	12	7	2	89	77	223	162	10	780							
-	61	2	3	2	-	1	-	3	1	1	1	1	1	-	1	23							
-	37	5	7	3	10	3	1	9	4	-	86	67	4	-	1	471	40	13968					
-	26	4	5	2	7	2	1	6	3	-	62	48	3	-	1	337	29						
-	35,1	40,0	71,4	100,0	90,0	33,3	-	88,9	100,0	-	93,0	92,5	25,0	-	-	94,9							
-	13	2	5	3	9	1	-	8	4	-	80	62	1	-	-	384							
-	25	3	2	-	1	2	1	1	1	-	6	5	3	-	1	24							
60	3224	541	655	118	1239	246	77	2112	384	1019	8425	7381	2083	160	200	104824	33902	1333321					
0	24	4	5	1	9	2	1	16	3	8	63	55	16	1	2	786	254						
93,3	85,2	87,2	94,5	97,5	94,6	67,9	67,5	94,9	97,9	97,0	98,0	98,3	98,2	96,9	91,0	99,0							
51	2453	454	591	106	1140	153	46	1954	364	983	8183	7195	2001	148	179	101678							
4	632	88	61	7	82	83	29	158	20	40	264	206	61	11	21	1233							
2	321	53	31	2	85	9	4	204	36	102	560	483	132	8	36	9317	3456	79495					
0	40	7	4	0	11	1	1	26	5	13	70	61	17	1	5	1172	435						
100,0	89,4	96,2	90,3	50,0	90,6	122,2	150,0	99,0	100,0	101,0	99,8	99,8	100,0	100,0	100,0	98,3							
2	232	51	25	1	76	9	4	197	36	102	554	477	131	8	36	8869							
-	75	10	3	1	8	-	-	8	1	-	1	1	-	-	-	154							
6	278	51	11	3	20	16	7	156	34	70	404	349	189	17	33	4780	3674	66197					
1	42	8	2	0	3	2	1	24	5	11	61	53	29	3	5	722	555						
100,0	96,0	62,7	100,0	100,0	100,0	43,8	42,9	95,5	102,9	100,0	100,2	100,3	100,0	100,0	100,0	99,9							
6	251	32	11	3	20	7	3	148	34	70	404	349	188	17	33	4526							
-	11	20	-	-	-	9	4	9	-	-	-	-	-	-	-	7							
1	196	23	46	2	26	13	4	138	31	71	366	305	161	4	11	4052	1192	53440					
0	37	4	9	0	5	2	1	26	6	13	68	57	30	1	2	758	223						
100,0	75,5	43,5	67,4	100,0	100,0	30,8	50,0	81,9	87,1	93,0	87,7	87,5	95,7	100,0	45,5	96,6							
1	130	10	29	2	25	4	2	111	27	65	313	259	141	4	5	3834							
-	63	13	16	-	1	9	2	31	6	6	72	61	9	1	7	178							
3	179	43	50	6	85	9	4	148	15	87	267	240	145	-	18	3513	2498	47089					
1	38	9	11	1	18	2	1	31	3	18	57	51	31	-	4	746	530						
100,0	69,3	90,7	96,0	83,3	84,7	33,3	25,0	100,7	93,3	98,9	100,7	102,5	95,2	-	77,8	98,5							
3	108	33	48	5	71	3	1	145	13	86	267	245	138	-	14	3406							
-	72	8	2	1	16	6	3	8	3	1	30	22	7	-	4	79							
-	111	23	28	3	13	22	3	112	21	66	179	159	61	11	4	2810	1762	34509					
-	32	7	8	1	4	6	1	32	6	19	52	46	18	3	1	814	511						
-	92,8	78,3	100,0	100,0	92,3	22,7	33,3	93,8	100,0	100,0	99,4	99,4	91,8	81,8	25,0	99,3							
-	91	18	24	3	11	5	1	105	21	66	177	157	55	9	1	2636							
-	17	6	1	-	1	17	2	7	-	-	1	1	6	3	3	28							
-	102	20	15	1	92	2	-	64	9	35	219	194	33	-	3	1438	1804	31795					
-	32	6	5	0	29	1	-	20	3	11	69	61	10	-	1	452	567						
-	94,1	100,0	93,3	100,0	100,0	100,0	-	100,0	100,0	100,0	100,0	100,0	100,0	-	100,0	100,0							
-	96	20	14	1	92	-	-	60	9	33	219	194	33	-	3	1421							
-	6	-	1	-	-	-	-	-	-	-	-	-	-	-	-	-							
21	1101	138	265	26	293	72	32	685	109	332	2369	2084	690	51	42	28563	11930	350373					
1	31	4	8	1	8	2	1	20	3	9	68	59	20	1	1	815	340						
95,2	82,0	92,0	97,0	96,2	92,8	73,6	65,6	93,6	100,0	93,4	97,0	98,2	99,0	96,1	95,2	98,7							
17	815	120	252	24	265	50	21	626	107	310	2278	2027	672	46	37	27731							
1	254	15	25	3	25	20	12	63	3	28	83	50	17	4	3	400							
27	936	190	209	75	625	103	23	605	129	256	4061	3567	672	69	53	50351	7586	670423					
0	14	3	3	1	9	2	0	9	2	4	61	53	10	1	1	751	113						
88,9	87,4	92,1	96,7	100,0	96,2	79,6	78,3	96,2	96,9	98,4	98,6	98,5	98,4	98,6	94,3	99,4							
22	730	170	188	67	580	75	14	562	117	251	3971	3487	643	64	50	49255							
3	134	16	13	2	31	22	6	32	7	5	77	71	22	3	4	387							

6. (JATK. - FORTS. - CONT.)

A - RIKOKSIA YHTEENSÄ - BROTT SAMMANLAGT - TOTAL OF OFFENCES
 B - RIKOKSIA 10000 ASUKASTA KOHDEN - BROTT PER 10000 INVÄNARE - OFFENCES PER 10000 INHABITANTS
 C - SELVITYSPROSENTTI - UPPKLARINGSPROCENT - CLEARANCE RATE

KOKO MAA - HELA LANDET - WHOLE COUNTRY SUURALUE - STOROMRÅDE - GEOGRAPHICAL REGION KUNTAMUOTO - KOMMUNTYP - TYPE OF MUNICIPALITY KUNTA - KOMMUN - MUNICI- PALITY	KAIKKI RIKOK- SET ALLA BROTT ALL OF- FENCES	YH- TEENSÄ SUMMA TOTAL	OMAI- SUUS- RIKOK- SET EGEN- DOMS- BROTT OF- FENCES AGAINST PROP- ERTY	VAR- KAUS- STÖLD THEFT	TÖRKEÄ VAR- KAUS GROV STÖLD AGGRA- VATED THEFT	NÄPIS- TYS SNAT- TERI PETTY THEFT	MOOTT. AJON. ANAST. TILL- GREPP AV MO- TOR- FORDON THEFT OF MOTOR- VEH.	KAVAL- LUS FÖR- SKING- RING EM- BEZZLE- MENT	RYÖSTÖ RÅN ROB- BERY	VAHIN- GON- TEKO SKADE- GÖREL- SE DAMAGE TO PROP- ERTY	PETOS BEDRÅ- GERI FRAUD	VERO- PETOS SKATTE- MOT BEDRÅ- GERI TAX FRAUD	HENKEEN JA TERV. KOHDIST. RIKOK- SET BROTT MOT LIV O. HÄLSA OF- FENCES AGAINST LIFE AND HEALTH	TAPPO MURHA DRÅP MORD MAN- SLAUGH- TER MURDER	
															RIKOSLAKIA VASTAAN TEHDYT RIKOKSET - BROTT MOT STRAFFLAGEN - OFFENCES AGAINST THE PENAL CODE
POHJOIS-SUOMI - NORRA FINLAND	A	92980	39754	29690	9729	299	3015	1345	199	141	5082	5053	133	2865	23
	B	1465	626	468	153	5	48	21	3	2	80	80	2	45	0
	C	81,8	59,1	48,2	24,7	41,8	62,6	54,0	85,9	55,3	26,2	107,6	132,3	90,3	108,7
	D	73805	21941	13202	2218	120	1648	671	166	73	836	5395	176	2394	21
	E	19087	18100	16818	7597	188	1189	662	43	67	3855	334	91	483	-
OULU-ULEÅBORG	A	19292	10599	9095	2711	80	672	403	48	68	903	1738	7	481	1
	B	1950	1071	919	274	8	68	41	5	7	91	176	1	49	0
	C	72,0	49,2	42,6	17,7	28,7	79,6	35,0	91,7	52,9	24,0	97,8	100,0	82,3	100,0
	D	13470	4887	3615	438	19	451	127	44	33	114	1689	7	367	1
	E	5496	5446	5283	2274	60	139	266	4	32	687	39	-	85	-
KAJAANI-KAJANA	A	6229	3094	2519	809	14	435	78	22	5	428	469	1	192	-
	B	1733	861	701	225	4	121	22	6	1	119	130	0	53	-
	C	79,7	60,5	53,8	28,9	57,1	59,5	52,6	68,2	20,0	33,6	97,9	-	87,0	-
	D	4704	1641	1156	189	8	205	34	15	1	55	459	-	155	-
	E	1295	1251	1192	588	6	177	41	7	4	290	10	1	25	-
ROVANIEMI	A	6428	3603	2789	945	18	356	111	17	16	550	543	88	224	1
	B	1951	1094	847	287	5	108	34	5	5	167	165	27	68	0
	C	79,5	65,6	63,4	20,8	16,7	49,4	30,6	70,6	43,8	13,8	191,7	147,7	77,2	100,0
	D	5081	2363	1768	197	3	176	34	12	7	76	1041	130	172	1
	E	2149	2067	1812	755	15	182	77	10	9	475	144	88	74	-
MUUT KAUPUNGIT - ÖVRIGA STÄDER	A	17596	8315	6201	2030	34	700	303	23	27	1343	881	2	646	7
	B	1442	682	508	166	3	57	25	2	2	110	72	0	53	1
	C	79,3	57,6	45,7	26,7	52,9	61,6	55,1	73,9	63,0	26,7	94,1	100,0	88,7	100,0
	D	13336	4391	2545	508	18	403	149	15	17	213	812	2	513	6
	E	4093	3874	3597	1599	20	299	141	6	14	1028	72	-	135	-
MUUT KUNNAT - ÖVRIGA KOM- MUNER	A	43435	14143	9086	3234	153	852	450	89	25	1858	1422	35	1322	14
	B	1259	410	263	94	4	25	13	3	1	54	41	1	38	0
	C	87,9	65,3	49,3	29,5	47,7	56,9	76,2	93,3	68,0	28,8	99,2	105,7	96,6	114,3
	D	37214	8659	4118	886	72	413	327	80	15	378	1394	37	1187	13
	E	6054	5462	4934	2381	87	392	137	16	8	1375	69	2	164	-



D - SYTTÄJÄLLE SYTTÄMISTÄ VARTEN ILMOITETUT RIKOKSET - BROTT ANMÄLDA TILL ÅKLAGARE FÖR VÄCKANDE AV ÅTAL - OFFENCES REPORTED TO THE PROSECUTOR FOR PROSECUTION
 E - VUODEN AIKANA ILMOITETUISTA RIKOKSISTA EDELLEEN TUTKITTAVANA - AV UNDER STATISTIKÄRET ANMÄLDA BROTT FORTFARANDE ANHÄNGIGA - OF OFFENCES REPORTED DURING THE STATISTICAL YEAR STILL UNDER INVESTIGATION

SIITÄ - DÄRAV - OF WHICH			SI-VEEL-LISYYS-RIKOKSET	SIITÄ DÄRAV VÄKI-OMAIS. VAST. MIENEN VÄKIV. MOT. OFF. MYN-DIGHET OF-FENCES	RIKOK-SET JULK. VIRAN-OMAIS. VAST. MIENEN VÄKIV. MOT. OFF. MYN-DIGHET OF-FENCES	SIITÄ DÄRAV - OF WHICH	LIIKEN-NEJUO-PUMUS-RIKOK-SET	SIITÄ DÄRAV - OF WHICH	PÄIH-DERI-KOKSET RUSME-DELS-BROTT OF-FENCES	SIITÄ DÄRAV OF WHICH	LII-KENNE-RIKOK-SET	SIITÄ DÄRAV OF WHICH	LI-IKENNE-RIKOK-SET	PÄIHTY-VÄKI-MYKSEN-SAI-LÖÖN-OTETUT BERU-SADE TAGITS I FÖR-VAR INTOXI-CATED PERS. TAKEN INTO CUS-TODY				
41	1549	239	347	72	551	119	35	1171	196	581	4155	3747	1165	93	133	48390	17175	634688
1	24	4	5	1	9	2	1	18	3	9	65	59	18	1	2	762	271	
100.0	85.8	89.1	96.3	93.1	97.5	84.9	71.4	98.1	103.1	99.5	99.5	99.3	98.5	94.6	90.2	99.5		
39	1186	210	318	65	518	89	17	1124	198	576	4104	3696	1120	85	110	47624		
2	344	38	35	9	48	19	10	72	14	7	120	110	45	15	13	470		
3	334	40	21	7	75	14	7	249	29	151	574	524	377	7	38	7654	3732	98933
0	34	4	2	1	8	1	1	25	3	15	58	53	38	1	4	774	377	
100.0	77.5	77.5	95.2	100.0	100.0	100.0	100.0	100.0	100.0	100.0	100.2	100.2	100.0	100.0	100.0	99.7		
3	231	31	19	7	75	9	2	246	29	150	569	519	366	7	31	7591		
-	75	9	1	-	-	-	-	-	-	-	-	-	-	-	-	27		
-	116	15	23	4	34	10	6	58	9	17	213	186	88	10	3	2807	1511	35940
-	32	4	6	1	9	3	2	16	3	5	59	52	24	3	1	781	420	
-	84.5	93.3	100.0	100.0	82.4	80.0	83.3	96.6	100.0	100.0	98.6	98.4	100.0	100.0	100.0	99.1		
-	87	14	22	4	28	7	4	54	9	17	208	181	88	10	3	2759		
-	18	1	-	-	6	2	1	2	-	-	3	3	-	-	-	25		
3	155	19	22	4	20	35	4	107	21	42	265	242	50	-	9	2611	2072	32942
1	47	6	7	1	6	11	1	32	6	13	80	73	15	-	3	793	629	
100.0	78.7	68.4	59.1	50.0	95.0	91.4	25.0	90.7	109.5	97.6	97.4	97.1	90.0	-	44.4	97.8		
3	122	13	12	2	19	32	1	96	23	41	258	235	45	-	4	2545		
-	54	6	10	2	2	3	3	15	2	1	12	11	5	-	5	59		
8	312	41	88	12	165	21	6	251	33	137	914	813	198	14	47	8510	4220	121988
1	26	3	7	1	14	2	0	21	3	11	75	67	16	1	4	698	346	
100.0	84.0	75.6	88.6	91.7	100.6	81.0	66.7	96.4	109.1	100.0	99.2	99.1	95.5	100.0	95.7	99.4		
8	220	31	71	9	159	15	4	238	36	137	899	798	183	14	43	8322		
-	87	12	13	3	16	4	2	21	4	2	42	37	10	1	2	126		
27	632	124	193	45	257	39	12	506	104	234	2189	1982	452	62	36	26808	5640	344885
1	18	4	6	1	7	1	0	15	3	7	63	57	13	2	1	777	164	
100.0	93.0	100.0	103.6	95.6	96.9	76.9	66.7	99.8	101.0	99.1	99.7	99.5	99.3	91.9	83.3	99.6		
25	526	121	194	43	237	26	6	490	101	231	2170	1963	438	54	29	26407		
2	110	10	11	4	24	10	4	34	8	4	63	59	30	14	6	233		



7. POLIISIN TIETOON TULLEET RIKOKSET SEKÄ RIKOKSIIN SYLLIASEKSI EPÄILLYT HENKILÖT, IKÄ, SUKUPUOLI JA PAIHTEIDEN KÄYTTÖ SUURALUEEN, BROTTSOM KOMMIT TILL POLISENS KÄNNEDOM SAMT PERSONER SOM MISSTÄNKTS FÖR BROTT, DERAS ÅLDER, KÖN OCH BRUK AV RUSMEDEL EFTER OFFENCES KNOWN TO THE POLICE AND PERSONS SUSPECTED OF OFFENCES, THEIR AGE, SEX AND USE OF INTOXICANTS BY GEOGRAPHICAL REGION.

A - RIKOKSIA YHTEENSÄ - BROTT SAMMANLAGT - TOTAL OF OFFENCES
 B - SYLLIASEKSI EPÄILLYT HENKILÖT, YHTEENSÄ - PERSONER MISSTÄNKTA FÖR BROTT, SAMMANLAGT - PERSONS SUSPECTED OF OFFENCES, TOTAL
 C - SYLLIASEKSI EPÄILLYT: NAISIA - MISSTÄNKTA FÖR BROTT: KVINNOR - SUSPECTED OF OFFENCES: WOMEN, %
 D - SYLLIASEKSI EPÄILLYT: 14-VUOTIAAT JA NUOREMMAT - MISSTÄNKTA FÖR BROTT: 14-ÅRINGAR OCH YNGRE - SUSPECTED OF OFFENCES: 14 YEAR-OLD AND YOUNGER, %

KOKO MAA - HELA LANDET - WHOLE COUNTRY	A	B	C	D	RIKOSLAKIA VASTAAN TEHDYT RIKOKSET - BROTT MOT STRAFFLAGEN - OFFENCES AGAINST THE PENAL CODE																
					YH-TEENSÄ ALL SUMMA TOTAL	OMAI-SUUS-RIKOK-SET	SIITÄ - DÄRAV - OF WHICH	TÖRKEÄ VAR-KAUS STÖLD OF-FENCES AGAINST PROP-ERTY	NÄPIS-TYS SNAT-GROV STÖLD AGGRA-VATED THEFT	MOOTT-AJON ANAST-TILL-GREPP AV MO-TOR-FORDON THEFT OF MOTOR-VEH.	KAVAL-LUS FÖR-SKING-RING	RYÖSTÖ RÅN-ROB-BERY	VAHIN-GON-TEKO SKÅDE-GÖREL-SE	PETOS-BEDRÅ-GERI FRAUD	VERO-SET SKATTE-MOT-BEDRÅ-GERI FRAUD	HENKEEN JA TERV. KOHDIST. RIKOK-SET BROTT MURHA DRÅP LIV O. HÄLSA MAN-SLAUGH-TER FENCES AGAINST MURDER AND HEALTH	TAPPO MURHA DRÅP MORD				
KOKO MAA - HELA LANDET - WHOLE COUNTRY	806723	666364	11.3	2.2	7.2	11.0	79.7	13.8	389010	306051	116324	4128	32646	16193	2052	2098	46866	58623	486	25650	138
KOKO MAA - HELA LANDET - WHOLE COUNTRY	806723	666364	11.3	2.2	7.2	11.0	79.7	13.8	389010	306051	116324	4128	32646	16193	2052	2098	46866	58623	486	25650	138
KOKO MAA - HELA LANDET - WHOLE COUNTRY	806723	666364	11.3	2.2	7.2	11.0	79.7	13.8	389010	306051	116324	4128	32646	16193	2052	2098	46866	58623	486	25650	138
KOKO MAA - HELA LANDET - WHOLE COUNTRY	806723	666364	11.3	2.2	7.2	11.0	79.7	13.8	389010	306051	116324	4128	32646	16193	2052	2098	46866	58623	486	25650	138
KOKO MAA - HELA LANDET - WHOLE COUNTRY	806723	666364	11.3	2.2	7.2	11.0	79.7	13.8	389010	306051	116324	4128	32646	16193	2052	2098	46866	58623	486	25650	138
KOKO MAA - HELA LANDET - WHOLE COUNTRY	806723	666364	11.3	2.2	7.2	11.0	79.7	13.8	389010	306051	116324	4128	32646	16193	2052	2098	46866	58623	486	25650	138
KOKO MAA - HELA LANDET - WHOLE COUNTRY	806723	666364	11.3	2.2	7.2	11.0	79.7	13.8	389010	306051	116324	4128	32646	16193	2052	2098	46866	58623	486	25650	138
KOKO MAA - HELA LANDET - WHOLE COUNTRY	806723	666364	11.3	2.2	7.2	11.0	79.7	13.8	389010	306051	116324	4128	32646	16193	2052	2098	46866	58623	486	25650	138
KOKO MAA - HELA LANDET - WHOLE COUNTRY	806723	666364	11.3	2.2	7.2	11.0	79.7	13.8	389010	306051	116324	4128	32646	16193	2052	2098	46866	58623	486	25650	138
KOKO MAA - HELA LANDET - WHOLE COUNTRY	806723	666364	11.3	2.2	7.2	11.0	79.7	13.8	389010	306051	116324	4128	32646	16193	2052	2098	46866	58623	486	25650	138
KOKO MAA - HELA LANDET - WHOLE COUNTRY	806723	666364	11.3	2.2	7.2	11.0	79.7	13.8	389010	306051	116324	4128	32646	16193	2052	2098	46866	58623	486	25650	138
KOKO MAA - HELA LANDET - WHOLE COUNTRY	806723	666364	11.3	2.2	7.2	11.0	79.7	13.8	389010	306051	116324	4128	32646	16193	2052	2098	46866	58623	486	25650	138
KOKO MAA - HELA LANDET - WHOLE COUNTRY	806723	666364	11.3	2.2	7.2	11.0	79.7	13.8	389010	306051	116324	4128	32646	16193	2052	2098	46866	58623	486	25650	138
KOKO MAA - HELA LANDET - WHOLE COUNTRY	806723	666364	11.3	2.2	7.2	11.0	79.7	13.8	389010	306051	116324	4128	32646	16193	2052	2098	46866	58623	486	25650	138
KOKO MAA - HELA LANDET - WHOLE COUNTRY	806723	666364	11.3	2.2	7.2	11.0	79.7	13.8	389010	306051	116324	4128	32646	16193	2052	2098	46866	58623	486	25650	138
KOKO MAA - HELA LANDET - WHOLE COUNTRY	806723	666364	11.3	2.2	7.2	11.0	79.7	13.8	389010	306051	116324	4128	32646	16193	2052	2098	46866	58623	486	25650	138
KOKO MAA - HELA LANDET - WHOLE COUNTRY	806723	666364	11.3	2.2	7.2	11.0	79.7	13.8	389010	306051	116324	4128	32646	16193	2052	2098	46866	58623	486	25650	138
KOKO MAA - HELA LANDET - WHOLE COUNTRY	806723	666364	11.3	2.2	7.2	11.0	79.7	13.8	389010	306051	116324	4128	32646	16193	2052	2098	46866	58623	486	25650	138
KOKO MAA - HELA LANDET - WHOLE COUNTRY	806723	666364	11.3	2.2	7.2	11.0	79.7	13.8	389010	306051	116324	4128	32646	16193	2052	2098	46866	58623	486	25650	138
KOKO MAA - HELA LANDET - WHOLE COUNTRY	806723	666364	11.3	2.2	7.2	11.0	79.7	13.8	389010	306051	116324	4128	32646	16193	2052	2098	46866	58623	486	25650	138
KOKO MAA - HELA LANDET - WHOLE COUNTRY	806723	666364	11.3	2.2	7.2	11.0	79.7	13.8	389010	306051	116324	4128	32646	16193	2052	2098	46866	58623	486	25650	138
KOKO MAA - HELA LANDET - WHOLE COUNTRY	806723	666364	11.3	2.2	7.2	11.0	79.7	13.8	389010	306051	116324	4128	32646	16193	2052	2098	46866	58623	486	25650	138
KOKO MAA - HELA LANDET - WHOLE COUNTRY	806723	666364	11.3	2.2	7.2	11.0	79.7	13.8	389010	306051	116324	4128	32646	16193	2052	2098	46866	58623	486	25650	138
KOKO MAA - HELA LANDET - WHOLE COUNTRY	806723	666364	11.3	2.2	7.2	11.0	79.7	13.8	389010	306051	116324	4128	32646	16193	2052	2098	46866	58623	486	25650	138
KOKO MAA - HELA LANDET - WHOLE COUNTRY	806723	666364	11.3	2.2	7.2	11.0	79.7	13.8	389010	306051	116324	4128	32646	16193	2052	2098	46866	58623	486	25650	138
KOKO MAA - HELA LANDET - WHOLE COUNTRY	806723	666364	11.3	2.2	7.2	11.0	79.7	13.8	389010	306051	116324	4128	32646	16193	2052	2098	46866	58623	486	25650	138
KOKO MAA - HELA LANDET - WHOLE COUNTRY	806723	666364	11.3	2.2	7.2	11.0	79.7	13.8	389010	306051	116324	4128	32646	16193	2052	2098	46866	58623	486	25650	138
KOKO MAA - HELA LANDET - WHOLE COUNTRY	806723	666364	11.3	2.2	7.2	11.0	79.7	13.8	389010	306051	116324	4128	32646	16193	2052	2098	46866	58623	486	25650	138
KOKO MAA - HELA LANDET - WHOLE COUNTRY	806723	666364	11.3	2.2	7.2	11.0	79.7	13.8	389010	306051	116324	4128	32646	16193	2052	2098	46866	58623	486	25650	138
KOKO MAA - HELA LANDET - WHOLE COUNTRY	806723	666364	11.3	2.2	7.2	11.0	79.7	13.8	389010	306051	116324	4128	32646	16193	2052	2098	46866	58623	486	25650	138
KOKO MAA - HELA LANDET - WHOLE COUNTRY	806723	666364	11.3	2.2	7.2	11.0	79.7	13.8	389010	306051	116324	4128	32646	16193	2052	2098	46866	58623	486	25650	138
KOKO MAA - HELA LANDET - WHOLE COUNTRY	806723	666364	11.3	2.2	7.2	11.0	79.7	13.8	389010	306051	116324	4128	32646	16193	2052	2098	46866	58623	486	25650	138
KOKO MAA - HELA LANDET - WHOLE COUNTRY	806723	666364	11.3	2.2	7.2	11.0	79.7	13.8	389010	306051	116324	4128	32646	16193	2052	2098	46866	58623	486	25650	138
KOKO MAA - HELA LANDET - WHOLE COUNTRY	806723	666364	11.3	2.2	7.2	11.0	79.7	13.8	389010	306051	116324	4128	32646	16193	2052	2098	46866	58623	486	25650	138
KOKO MAA - HELA LANDET - WHOLE COUNTRY	806723	666364	11.3	2.2	7.2	11.0	79.7	13.8	389010	306051	116324	4128	32646	16193	2052	2098	46866	58623	486	25650	138
KOKO MAA - HELA LANDET - WHOLE COUNTRY	806723	666364	11.3	2.2	7.2	11.0	79.7	13.8	389010	306051	116324	4128	32646	16193	2052	2098	46866	58623	486	25650	138
KOKO MAA - HELA LANDET - WHOLE COUNTRY	806723	666364	11.3	2.2	7.2	11.0	79.7	13.8	389010	306051	116324	4128	32646	16193	2052	2098	46866	58623	486	25650	138
KOKO MAA - HELA LANDET - WHOLE COUNTRY	806723	666364	11.3	2.2	7.2	11.0	79.7	13.8	389010	306051	116324	4128	32646	16193	2052	2098	46866	58623	486	25650	138
KOKO MAA - HELA LANDET - WHOLE COUNTRY	806723	666364	11.3	2.2	7.2	11.0	79.7	13.8	389010	306051	116324	4128	32646	16193	2052	2098	46866	58623	486	25650	138
KOKO MAA - HELA LANDET - WHOLE COUNTRY	806723	666364	11.3	2.2	7.2	11.0	79.7	13.8	389010	306051	116324	4128	32646	16193	2052	2098	46866	58623	486	25650	138
KOKO MAA - HELA LANDET - WHOLE COUNTRY	806723	666364	11.3	2.2	7.2	11.0	79.7	13.8	389010	306051	116324	4128	32646	16193	2052	2098	46866	58623	486	25650	138
KOKO MAA - HELA LANDET - WHOLE COUNTRY	806723	666364	11.3	2.2	7.2	11.0	79.7	13.8	389010	306051	116324	4128	32646	16193	2052	2098	46866	58623	486	25650	138
KOKO MAA - HELA LANDET - WHOLE COUNTRY	806723	666364	11.3	2.2	7.2	11.0	79.7	13.8	389010	306051	116324	4128	32646	16193	2052	2098	46866	58623	486	25650	138
KOKO MAA - HELA LANDET - WHOLE COUNTRY	806723	666364	11.3	2.2	7.2	11.0	79.7	13.8	389010	306051	116324	4128	32646	16193	2052	2098	46866	58623	486	25650	138
KOKO MAA - HELA LANDET - WHOLE COUNTRY	806723	666364	11.3	2.2	7.2	11.0	79.7	13.8	389010	306051	116324	4128	32646	16193	2052	2098	46866	58623	486	25650	138
KOKO MAA - HELA LANDET - WHOLE COUNTRY	806723	666364	11.3	2.2	7.2	11.0	79.7	13.8	389010	306051	116324	4128	32646	16193	2052	2098	46866	58623	486	25650	138
KOKO MAA - HELA LANDET - WHOLE COUNTRY	806723	666364	11.3	2.2	7.2																

KUNTAMUODON JA KUNNAN (YLI 30000 ASUKASTA) MUKAAN, 1989
 STOROMRÅDE, KOMMUNTYP OCH KOMMUN (ÖVER 30000 INVÅNARE), 1989
 TYPE OF MUNICIPALITY AND MUNICIPALITY (OVER 30000 INHABITANTS), 1989

E - SYLLISEKSI EPÄILLYT: 15-17-VUOT. - MISSTÄNKTA FÖR BROTT: 15-17-ÅRINGAR - SUSPECTED OF OFFENCES: 15-17 YEAR-OLD, &
 F - SYLLISEKSI EPÄILLYT: 18-20-VUOT. - MISSTÄNKTA FÖR BROTT: 18-20-ÅRINGAR - SUSPECTED OF OFFENCES: 18-20 YEAR-OLD, &
 G - SYLLISEKSI EPÄILLYT: 21-VUOT. JA VANHEMMAT - MISSTÄNKTA FÖR BROTT: 21-ÅRINGAR OCH ÄLDRE
 - SUSPECTED OF OFFENCES: 21 YEAR-OLD AND OLDER, &
 H - SYLLISEKSI EPÄILLYT: PÄIHITEIDEN VAIKUTUKSEN ALAISENA OLLEET - MISSTÄNKTA FÖR BROTT: UNDER PÅVERKAN AV RUSMEDEL
 - SUSPECTED OF OFFENCES: UNDER THE INFLUENCE OF INTOXICANTS, &

SIITÄ - DÄRAV - OF WHICH		SI-VEEL- LISYYS-OF RIKOK-RIKOK-SET JULK. - OF WHICH		SIITÄ - DÄRAV - OF WHICH		SIITÄ - DÄRAV - OF WHICH		LIIKEN-NEJUO- PUMUS-OF RIKOK-RIKOK-SET RATTI- JUUPU- MUS		SIITÄ - DÄRAV - OF WHICH		SIITÄ - DÄRAV - OF WHICH		LIIMENNE-RIKOK-SET TRAFIK-LOON-POPULA-TION					
TAPON TAI MURHAN YRITYS FÖRSÖK DRÅP OR MURDER	PAHOINAN PITELY MISS- E. SAULT OR MANSL. SAULT	TÖRKEÄ PAHOINAN PITELY MISS- E. SAULT	LIEVÄ PAHOINAN PITELY MISS- E. SAULT	KUOLE- MAN TUOTT. VÄL- LANDE AV KR. UNVOL- MANSL. CAUS- ING OF BODILY INJURY	RUU- MIIN- VAMMAN DÖDS- TUOTT. VÄL- LANDE AV KR. UNVOL- MANSL. CAUS- ING OF BODILY INJURY	SIITÄ - DÄRAV - OF WHICH	SIITÄ - DÄRAV - OF WHICH	SIITÄ - DÄRAV - OF WHICH	SIITÄ - DÄRAV - OF WHICH	SIITÄ - DÄRAV - OF WHICH	SIITÄ - DÄRAV - OF WHICH	SIITÄ - DÄRAV - OF WHICH	SIITÄ - DÄRAV - OF WHICH	SIITÄ - DÄRAV - OF WHICH	SIITÄ - DÄRAV - OF WHICH				
246	15054	2147	2698	482	4395	1074	404	9079	1783	4129	31506	28054	10875	775	1889	368644	149667	4954359	
240	12540	2024	2627	482	4288	770	236	8850	1652	4119	31261	27861	10969	775	1933	365189			
9.2	6.6	9.8	5.9	5.8	12.2	1.4	-	9.6	6.2	6.5	5.6	5.3	11.2	5.7	13.7	9.9			
1.7	2.7	1.1	1.6	-	-	1.1	0.1	-	1.7	1.2	0.5	0.4	0.4	1.4	0.8	0.1	0.3		
4.2	8.1	8.0	8.7	2.9	3.1	2.3	3.0	8.0	6.8	7.2	5.8	6.0	30.0	3.4	2.8	4.0			
4.6	12.3	9.4	14.3	6.8	10.1	5.7	5.9	11.2	12.1	11.9	9.1	9.1	12.7	7.5	12.7	11.1			
89.6	77.0	81.5	75.3	90.2	85.8	91.8	91.1	79.1	80.0	80.4	84.7	84.4	55.9	88.4	84.4	84.7			
73.3	58.8	71.0	53.4	14.5	14.6	31.8	44.9	55.1	77.7	72.3	96.1	99.9	35.9	5.8	28.6	1.8			
158	12179	1594	2154	232	2677	825	323	7257	1427	3386	20233	18014	9092	587	1682	221073	129455	3060678	
153	9894	1454	2066	228	2590	570	180	7043	1285	3376	20075	17899	9121	587	1715	218013			
9.8	7.1	10.8	6.6	3.1	11.8	1.4	-	10.0	6.3	7.0	5.9	5.6	11.6	4.8	14.3	10.1			
2.0	2.9	1.4	1.7	-	0.7	-	-	1.7	1.4	0.5	0.5	0.5	1.4	0.9	0.1	0.3			
5.2	8.5	8.3	8.5	3.1	2.9	3.2	3.9	7.9	7.4	6.5	6.4	6.6	28.9	2.9	2.9	4.3			
3.9	12.6	10.0	14.6	7.5	10.4	4.7	6.1	11.3	12.0	11.7	9.9	9.9	12.3	4.6	13.2	12.3			
88.9	76.1	80.3	75.2	89.5	85.9	92.1	90.0	79.1	79.2	81.2	83.3	83.1	57.4	91.7	83.9	83.2			
77.1	59.5	72.1	52.7	16.7	12.6	32.1	43.9	54.7	77.0	70.2	96.2	99.9	37.7	6.8	29.0	2.1			
88	2875	553	544	250	1718	249	81	1822	356	743	11273	10040	1783	188	207	147571	20212	1893681	
87	2646	570	561	254	1698	200	56	1807	367	743	11186	9962	1848	188	218	147176			
8.0	4.6	7.4	3.4	8.3	12.9	1.5	-	7.9	5.7	4.4	5.1	4.7	9.2	8.5	8.7	9.7			
1.1	1.7	0.4	1.2	-	1.6	0.5	-	1.6	0.3	0.4	0.3	0.3	1.7	0.5	0.5	0.3			
2.3	6.7	7.0	9.6	2.8	3.3	-	-	8.6	4.6	10.2	4.7	4.9	35.3	4.8	2.3	3.6			
5.7	11.3	7.9	13.4	6.3	9.5	8.5	5.4	10.7	12.5	12.7	7.7	7.8	14.8	16.5	8.7	9.3			
90.8	80.3	84.7	75.8	90.9	85.5	91.0	94.6	79.0	82.6	76.7	87.3	86.9	48.2	78.2	88.5	86.8			
66.7	56.3	68.2	56.0	12.6	17.7	31.0	48.2	56.6	80.4	81.4	95.8	99.8	27.1	2.7	24.8	1.3			
55	4297	502	628	54	832	309	127	2345	576	996	4780	4312	3920	214	944	59715	44114	816733	
51	3209	437	609	61	807	224	56	2178	402	1016	4778	4299	3892	218	926	57815			
13.7	7.0	13.5	8.7	6.6	13.8	1.3	-	11.2	9.5	8.5	6.5	6.2	11.1	3.7	15.9	9.5			
3.9	4.4	2.1	1.6	-	0.5	-	-	1.9	2.7	0.2	0.5	0.6	1.7	-	-	0.3			
-	9.4	12.6	5.7	3.3	2.5	0.9	1.8	7.7	7.2	6.1	7.5	7.6	21.9	0.9	2.6	3.6			
2.0	9.5	5.0	10.3	8.2	8.7	1.3	3.6	8.4	8.2	7.5	8.6	8.6	7.1	0.9	13.1	8.8			
94.1	76.8	80.3	82.3	88.5	88.4	97.8	94.6	82.0	81.8	86.2	83.3	83.2	69.3	98.2	84.3	87.3			
80.4	57.7	67.5	60.8	16.4	8.8	29.0	39.3	53.8	76.9	66.7	96.8	100.0	36.7	6.0	35.7	1.8			
42	3387	319	567	33	587	226	80	1767	495	691	2874	2595	2763	203	688	33881	36017	489965	
39	2355	265	550	41	539	178	32	1573	310	691	2904	2619	2717	209	655	32627			
12.8	7.3	16.2	8.5	7.3	13.7	1.7	-	11.6	8.4	10.1	6.4	6.3	10.3	2.9	16.2	10.7			
5.1	4.0	1.5	1.8	-	0.6	-	-	2.0	1.3	0.3	0.3	0.4	0.9	-	-	0.4			
-	8.0	8.7	5.6	2.4	2.0	0.6	-	6.6	7.4	3.3	4.9	5.0	6.8	1.0	2.0	2.3			
2.6	10.7	4.9	8.9	4.9	8.2	1.1	3.1	8.3	8.4	7.5	7.3	7.4	6.0	1.0	13.7	9.8			
92.3	77.3	84.9	83.6	92.7	89.2	98.3	96.9	83.1	82.9	88.9	87.5	87.1	86.3	98.1	84.3	87.6			
84.6	60.3	70.9	66.7	12.2	8.7	30.3	43.8	56.7	76.5	76.0	98.2	100.0	41.7	6.2	38.0	0.5			
7	324	91	31	8	66	31	15	261	31	156	833	755	193	3	100	10128	4499	167734	
6	340	79	25	7	89	18	7	291	35	177	808	725	196	1	101	9755			
-	4.7	7.6	4.0	14.3	16.9	-	-	8.9	11.4	2.8	7.4	6.9	7.7	10.0	10.9	9.5			
-	2.1	3.8	-	-	1.1	-	-	0.7	-	-	0.2	0.3	6.1	-	-	0.2			
-	13.8	13.9	4.0	14.3	4.5	-	-	8.9	5.7	9.6	9.4	9.8	31.1	-	4.0	3.6			
-	6.2	8.9	52.0	28.6	6.7	-	-	10.3	11.4	7.3	10.8	10.1	13.3	-	14.9	4.0			
100.0	77.9	73.4	44.0	57.1	87.6	100.0	100.0	80.1	82.9	83.1	79.6	79.9	49.5	100.0	81.2	92.2			
66.7	70.9	75.9	-	28.6	5.6	33.3	57.1	30.9	85.7	16.4	96.0	100.0	34.2	-	44.6	0.4			
6	574	87	27	13	179	50	31	312	48	147	1052	941	959	8	153	15468	3443	151157	
6	506	92	31	13	179	28	17	311	56	146	1047	936	974	8	167	15207			
33.3	7.3	10.9	16.1	-	12.3	-	-	11.6	14.3	7.5	6.0	5.4	14.1	12.5	18.0	6.9			
-	7.7	2.2	-	-	-	-	-	2.6	12.5	-	1.2	1.4	3.0	-	-	0.4			
-	12.8	22.8	6.5	-	2.8	3.6	5.9	12.2	7.1	15.1	13.3	12.9	61.9	-	4.2	6.5			
-	6.1	2.2	3.2	7.7	11.2	3.6	5.9	7.4	5.4	7.5	10.8	10.7	8.8	-	9.0	9.7			
100.0	73.3	72.8	90.3	92.3	86.0	92.9	88.2	77.8	75.0	77.4	74.7	75.0	26.3	100.0	86.8	83.4			
66.7	36.2	50.0	6.5	23.1	10.6	17.9	23.5	60.8	73.2	84.9	93.3	100.0	23.3	-	21.6	5.6			
-	12	5	3	-	-	-	2	1	5	2	21	21	5	-	3	238	155	7877	
-	8	1	3	-	-	-	-	3	1	2	19	19	5	-	3	226			
-	12.5	-	-	-	-	-	-	-	-	-	-	-	-	-	-	9.3			
-	12.5	-	-	-	-	-	-	-	-	-	-	-	-	-	-	-			
-	12.5	-	33.3	-	-	-	-	-	-	-	15.8	15.8	40.0	-	-	4.0			
-	12.5	-	-	-	-	-	-	-	-	-	10.5	10.5	20.0	-	33.3	8.0			
-	75.0	100.0	66.7	-	-	-	-	100.0	100.0	100.0	73.7	73.7	40.0	-	66.7	88.1			
-	87.5	100.0	33.3	-	-	-	-	33.3	100.0	-	100.0	100.0	20.0	-	33.3	0.4			



A - RIKOKSIA YHTEENSÄ - BROTT SAMMANLAGT - TOTAL OF OFFENCES
 B - SYLLLISEKSI EPÄILLYT HENKILÖT, YHTEENSÄ - PERSONER MISSTÄNKTA FÖR BROTT, SAMMANLAGT - PERSONS SUSPECTED OF OFFENCES, TOTAL
 C - SYLLLISEKSI EPÄILLYT: NAISIA - MISSTÄNKTA FÖR BROTT: KVINNOR - SUSPECTED OF OFFENCES: WOMEN, %
 D - SYLLLISEKSI EPÄILLYT: 14-VUOTIAAT JA NUOREMMAT - MISSTÄNKTA FÖR BROTT: 14-ÅRINGAR OCH YNGRE
 - SUSPECTED OF OFFENCES: 14 YEAR-OLD AND YOUNGER, %

KOKO MAA - HELA LANDET - WHOLE COUNTRY SUURALUE - STOROMRÅDE - GEOGRAPHICAL REGION KUNTAMUOTO - KOMMUNTYP - TYPE OF MUNICIPALITY KUNTA - KOMMUN - MUNICI- PALITY	KAIKKI RIKOKSET - BROTT MOT STRAFFLAGEN - OFFENCES AGAINST THE PENAL CODE												HENKEEN JA TERV. KOHDIST. RIKOKSET - TAPPO MURHA DRÄP MORD MAN-SLAUGHTER MURDER AND HEALTH	
	RIKOSLAKIA VASTAAN TEHDYT RIKOKSET - BROTT MOT STRAFFLAGEN - OFFENCES AGAINST THE PENAL CODE	YH-TEENSÄ SUMMA TOTAL SET	OMAI-SUUS-RIKOKSET - OF WHICH	SIITÄ - DÄRAV - OF WHICH	TÖRKEÄ VAR- TYS - VAR- KAUUS - VAR- STÖLD - VAR- THEFT	NÄPIS-TYS - SNAT- TERI - PETTY - AGGRA- VATED - THEFT	MOOTT. AJON. ANAST. TILL- GREPP - AV MO- FORDON - THEFT OF MOTOR-VEH.	KAVALLUS FÖR- SKING- RING- EM- BEZZLE- MENT	RYÖSTÖ RÅN- ROB- BERY	VAHINGON-TEKO - SKADE- SE - DAMAGE TO PROP- ERTY	PETOS- BEDRÅ- GERI - FRAUD	VERO- SKATTE- MOT - BEDRÅ- GERI - TAX - FRAUD	SET - BROTT - MOT - LIV O. HÄLSA - OF- FENCES - AGAINST - LIFE AND HEALTH	MURHA DRÄP MORD MAN-SLAUGHTER MURDER AND HEALTH
ETELÄ-SUOMI - SÖDRA FINLAND	A 331670	161670	128709	52512	1839	12965	7467	971	805	20236	22624	98	10114	53
	B 270169	100916	70951	17801	1136	10350	5347	756	599	5927	21327	135	8874	54
	C 11.3	12.3	14.3	6.3	4.9	24.0	5.1	15.3	9.7	6.3	18.7	17.8	7.9	7.4
	D 2.5	6.2	8.1	12.5	5.5	14.9	18.1	0.3	6.2	11.9	0.1	-	2.2	5.6
	E 7.7	11.9	14.0	24.2	18.0	13.7	34.8	1.2	10.4	17.1	0.8	-	7.7	5.6
	F 11.3	11.8	12.2	16.6	15.7	8.4	16.5	8.7	15.5	15.7	8.6	0.7	12.7	11.1
	G 78.5	70.1	65.6	46.8	60.8	63.0	30.6	89.8	67.9	55.4	90.5	99.3	77.4	77.8
	H 14.0	32.2	17.3	23.7	28.8	12.7	25.0	4.5	58.3	41.8	6.3	0.7	46.5	66.7
TAMPERE-TAMMERFORS	A 31593	19005	16219	5730	231	1336	781	173	92	1527	4564	-	906	6
	B 25339	12572	10055	1876	110	1260	494	130	71	400	3844	1	777	6
	C 11.0	17.8	20.6	6.1	9.1	27.2	7.9	10.0	8.5	0.5	20.9	-	5.7	-
	D 1.6	3.2	3.9	11.6	6.4	5.1	16.8	-	2.8	1.7	-	-	0.5	-
	E 6.4	10.4	11.9	35.4	20.9	15.5	40.3	-	14.1	8.0	0.2	-	6.0	-
	F 7.6	8.9	9.0	12.8	14.5	3.3	16.8	8.5	12.7	10.2	9.1	-	12.6	-
	G 84.4	77.6	75.2	40.2	58.2	76.1	26.1	91.5	70.4	80.0	90.8	100.0	80.8	100.0
	H 14.6	27.6	20.2	33.6	31.8	15.6	32.8	6.9	73.2	21.0	12.5	-	34.2	100.0
TURKU-ÅBO	A 31042	18554	15033	5865	168	1876	974	130	162	2091	3288	1	1228	4
	B 25721	12971	9821	2107	156	1764	853	72	97	770	3434	2	1124	4
	C 14.1	14.3	16.4	6.5	4.5	26.0	5.7	13.9	21.6	7.4	22.6	-	6.9	-
	D 3.6	6.7	8.3	9.1	3.2	12.1	31.9	-	16.5	12.7	0.3	-	2.8	-
	E 5.6	8.9	9.7	14.5	26.9	8.6	27.1	-	5.2	9.9	0.1	-	6.8	-
	F 9.7	10.5	10.5	10.4	10.3	8.6	15.0	6.9	5.2	10.6	10.4	-	12.5	25.0
	G 81.0	73.9	71.5	66.0	59.6	70.7	26.0	93.1	73.2	66.8	89.2	100.0	77.9	75.0
	H 14.9	28.3	16.2	21.1	44.9	12.6	22.4	11.1	64.9	49.6	3.3	-	59.9	100.0
LAHTI-LAHTIS	A 20349	13807	11772	4147	91	1315	503	41	82	1365	3346	-	613	5
	B 15886	9278	7535	1497	66	1197	440	26	42	393	3122	14	420	5
	C 13.8	13.0	13.9	6.3	1.5	22.2	2.0	19.2	2.4	5.1	16.9	28.6	10.2	-
	D 3.8	6.3	7.6	16.2	6.1	14.1	15.0	-	4.8	20.4	0.0	-	1.4	-
	E 8.6	9.6	10.0	20.2	10.6	8.5	35.2	-	16.7	11.7	1.8	-	8.6	-
	F 15.4	12.8	12.6	22.4	16.7	10.0	21.8	26.9	19.0	21.1	6.9	-	13.1	20.0
	G 72.1	71.3	69.8	41.1	66.7	67.3	28.0	73.1	59.5	46.8	91.3	100.0	76.9	80.0
	H 20.0	24.7	13.4	24.0	33.3	10.9	25.2	-	73.8	55.2	2.7	-	51.0	40.0
PORI-BJÖRNEBORG	A 11547	7201	5688	2467	106	835	344	39	53	1022	382	3	537	5
	B 7837	3658	2392	760	61	507	246	32	34	216	256	8	395	4
	C 11.4	13.3	15.1	7.5	1.6	36.5	9.8	18.8	14.7	11.1	9.8	25.0	10.6	-
	D 5.0	9.8	12.7	17.9	18.0	17.8	16.3	3.1	5.9	10.2	0.4	-	5.6	25.0
	E 9.6	12.7	14.6	17.0	23.0	17.0	26.4	-	8.8	13.0	0.8	-	11.9	-
	F 16.4	18.4	19.1	22.1	26.2	14.0	22.0	9.4	32.4	33.8	7.0	-	16.2	-
	G 69.0	59.1	53.6	43.0	32.8	51.3	35.4	87.5	52.9	43.1	91.8	100.0	66.3	75.0
	H 20.3	38.1	25.1	27.5	34.4	9.3	41.5	-	73.5	53.2	6.3	-	49.1	75.0
KOTKA	A 9293	5442	4471	2022	28	318	313	62	32	669	839	4	268	4
	B 7122	3122	2272	463	27	283	156	32	23	125	969	4	181	5
	C 14.1	13.8	16.0	11.0	-	19.4	7.1	21.9	8.7	5.6	20.9	-	7.2	-
	D 1.5	3.1	4.1	9.1	7.4	10.6	7.7	-	4.3	2.4	0.1	-	0.6	-
	E 13.1	14.3	16.7	40.0	18.5	14.5	54.5	-	4.3	25.6	0.6	-	9.9	40.0
	F 19.3	17.9	21.9	19.2	11.1	6.7	12.2	9.4	17.4	8.8	33.5	-	6.1	-
	G 66.1	64.7	57.2	31.7	63.0	68.2	25.6	90.6	73.9	63.2	65.7	100.0	83.4	60.0
	H 15.9	33.1	19.5	21.2	11.1	6.7	26.3	-	73.9	68.8	16.7	-	61.9	80.0
LAPPEENRANTA-VILLMANSTRAND	A 9147	5839	4923	1906	46	394	272	24	40	615	1312	-	288	-
	B 7352	4019	3166	705	49	342	213	20	29	133	1402	1	247	-
	C 5.7	6.8	7.4	3.4	6.1	17.0	4.2	15.0	6.9	3.8	7.7	100.0	6.1	-
	D 2.1	3.7	4.6	10.8	10.2	4.7	9.4	-	-	3.8	-	-	-	-
	E 7.1	9.6	11.5	24.7	20.4	14.9	35.2	-	17.2	18.0	0.2	-	1.6	-
	F 7.0	9.3	9.4	16.5	12.2	8.2	8.0	10.0	10.3	22.6	4.5	-	9.7	-
	G 83.8	77.4	74.5	48.1	57.1	72.2	47.4	90.0	72.4	55.6	95.3	100.0	88.7	-
	H 9.4	15.3	4.6	6.0	-	2.3	5.6	-	31.0	13.5	3.5	-	19.8	-
HÄMEENLINNA-TAVASTEUS	A 8070	3820	3073	1292	41	376	163	14	30	469	431	-	258	1
	B 6924	2696	2022	457	28	301	135	14	24	152	531	-	209	1
	C 8.8	12.2	14.3	2.6	3.6	20.9	4.4	28.6	8.3	11.8	26.7	-	4.3	-
	D 3.2	7.5	9.8	18.4	10.7	10.6	28.1	-	25.0	17.1	-	-	1.0	-
	E 8.5	12.5	14.3	27.8	17.9	13.3	55.6	-	8.3	10.5	0.2	-	8.1	-
	F 9.2	10.6	9.4	13.3	7.1	8.6	8.1	-	16.7	11.8	2.3	-	14.4	-
	G 79.0	69.4	66.4	40.5	64.3	67.4	8.1	100.0	50.0	60.5	97.6	-	76.6	100.0
	H 9.6	15.4	3.9	10.7	7.1	1.7	3.0	-	25.0	7.2	-	-	18.2	100.0
HYVINKÄÄ-HYVINGE	A 5312	2844	2236	835	24	510	129	19	7	424	182	6	154	-
	B 3692	1377	831	159	20	276	57	12	7	75	125	6	126	-
	C 11.2	12.6	14.4	10.7	-	18.8	7.0	16.7	-	5.3	16.8	16.7	10.3	-
	D 3.3	8.4	11.3	4.4	-	27.2	7.0	-	-	8.0	0.8	-	7.9	-
	E 7.0	10.2	14.2	26.4	15.0	9.1	40.4	-	-	8.0	4.0	-	7.1	-
	F 14.1	9.7	9.3	8.2	25.0	5.4	12.3	8.3	-	9.3	12.8	-	15.1	-
	G 75.6	71.7	65.2	61.0	60.0	58.3	40.4	91.7	100.0	74.7	82.4	100.0	69.8	-
	H 16.7	37.3	22.1	28.3	40.0	14.9	28.1	8.3	57.1	48.0	11.2	-	37.3	-



A = RIKOKSIA YHTEENSÄ - BROTT SAMMANLAGT - TOTAL OF OFFENCES
 B = SYVLLISEKSI EPÄILLYT HENKILÖT, YHTEENSÄ - PERSONER MISSTÄNKTA FÖR BROTT, SAMMANLAGT - PERSONS SUSPECTED OF OFFENCES, TOTAL
 C = SYVLLISEKSI EPÄILLYT: NAISIA - MISSTÄNKTA FÖR BROTT: KVINNOR - SUSPECTED OF OFFENCES: WOMEN, %
 D = SYVLLISEKSI EPÄILLYT: 14-VUOTIAAT JA NUOREMMAT - MISSTÄNKTA FÖR BROTT: 14-ÅRINGAR OCH YNGRE
 - SUSPECTED OF OFFENCES: 14 YEAR-OLD AND YOUNGER, %

KOKO MAA - HELA LANDET - WHOLE COUNTRY SUURALUE - STOROMRÅDE - GEOGRAPHICAL REGION KUNTAMUOTO - KOMMUNTYP - TYPE OF MUNICIPALITY KUNTA - KOMMUN - MUNICI- PALITY	KAIKKI RIKOK- SET ALLA BROTT ALL OF- FENCES	YH- TEENSÄ SUMMA TOTAL	RIKOSLAKIA VASTAAN TEHDYT RIKOKSET - BROTT MOT STRAFFLAGEN - OFFENCES AGAINST THE PENAL CODE										HENKEEN JA TERV. KOHDIST. RIKOK- RIKOK- SET BROTT MURHA DRÅP LIV O. MORD HÅLSA MAN- OF- FENCES TER AGAINST MURDER LIFE AND HEALTH	
			OMAI- SUUS- RIKOK- SET EGEN- DOMS- BROTT OF- FENCES AGAINST PROP- ERTY	VAR- KAUS- STÖLD THEFT VAR- KAUS- GROV THEFT	TÖRKEÄ VAR- KAUS- STÖLD AGGRA- VATED THEFT	NÄPIS- TYS SNAT- TERI PETTY THEFT	MOOTT. AJON. ANAST. TILL- GREPP AV MO- TOR- FORDON THEFT OF MOTOR- VEH.	KAVAL- LUS FÖR- SKING- RING EM- BEZZLE- MENT	RYÖSTÖ RÄN ROB- BERY VAHIN- GON- TEKO SKADE- GÖREL- SE DAMAGE TO PROP- ERTY	PETOS BEDRÄ- GERI BEDRÄ- GERI TAX FRAUD	VERO- PETOS SKATTE- MOT LIV O. MORD HÅLSA MAN- OF- FENCES TER AGAINST MURDER LIFE AND HEALTH	VERO- PETOS SKATTE- MOT LIV O. MORD HÅLSA MAN- OF- FENCES TER AGAINST MURDER LIFE AND HEALTH		VERO- PETOS SKATTE- MOT LIV O. MORD HÅLSA MAN- OF- FENCES TER AGAINST MURDER LIFE AND HEALTH
IMATRA	A 5382	3388	2765	1004	23	244	196	20	8	331	825	-	158	-
	B 4444	2462	1866	396	15	192	223	18	8	91	818	-	148	-
	C 10.2	5.9	5.9	6.3	6.7	20.3	4.5	22.2	12.5	2.2	1.7	-	6.8	-
	D 2.4	4.3	5.6	8.8	-	7.8	16.1	-	-	11.0	-	-	-	-
	E 13.0	16.1	17.6	37.1	6.7	5.7	50.2	-	-	24.2	1.2	-	9.5	-
	F 15.7	9.7	8.8	21.7	33.3	4.2	16.6	-	37.5	12.1	0.6	-	9.5	-
	G 68.8	69.9	68.1	32.3	60.0	82.3	17.0	100.0	62.5	52.7	98.2	-	81.1	-
	H 22.2	36.4	21.9	37.1	26.7	26.6	55.6	5.6	50.0	40.7	1.6	-	57.4	-
KOUVOLA	A 6786	3675	3062	1076	42	275	228	5	14	531	601	4	190	1
	B 4992	1913	1334	233	23	252	146	4	17	150	384	2	164	1
	C 15.2	16.4	22.0	13.7	-	18.3	3.4	25.0	5.9	15.3	43.8	-	3.0	-
	D 3.3	8.4	10.4	20.2	13.0	4.0	32.2	-	11.8	17.3	-	-	0.6	-
	E 10.8	11.8	12.6	15.0	30.4	19.8	19.9	-	41.2	10.7	2.1	-	9.1	-
	F 21.1	20.3	22.8	19.3	-	12.7	29.5	-	17.6	18.7	38.8	-	17.1	100.0
	G 64.8	59.5	54.2	45.5	56.5	63.5	18.5	100.0	29.4	53.3	59.1	100.0	73.2	-
	H 18.0	42.2	24.2	35.2	43.5	18.3	23.3	-	47.1	58.7	9.6	-	75.6	-
RAUMA-RAUMO	A 4218	2712	2050	786	26	379	76	17	11	558	120	2	239	2
	B 2623	1206	699	141	8	258	41	20	5	107	75	3	192	2
	C 14.0	14.5	17.7	4.3	-	32.2	-	10.0	-	11.2	17.3	33.3	7.8	-
	D 7.1	14.6	22.3	19.1	-	37.2	31.7	-	20.0	15.0	-	-	4.7	100.0
	E 12.4	12.3	14.4	15.6	-	10.5	39.0	-	-	22.4	5.3	-	9.4	-
	F 12.6	6.8	6.4	9.9	25.0	2.7	2.4	-	-	14.0	8.0	-	7.8	-
	G 67.9	66.3	56.8	55.3	75.0	49.6	26.8	100.0	80.0	48.6	86.7	100.0	78.1	-
	H 20.5	33.8	8.3	5.7	-	2.7	14.6	-	60.0	31.8	-	-	49.5	-
JÄRVENPÄÄ	A 6688	3654	3061	791	27	457	192	8	12	514	361	-	221	-
	B 5155	2206	1686	194	11	298	137	3	6	124	432	-	173	-
	C 17.1	19.9	23.0	7.7	-	24.2	5.8	-	-	4.8	23.4	-	13.3	-
	D 2.6	4.9	6.2	5.2	-	20.1	12.4	-	-	10.5	-	-	0.6	-
	E 15.8	22.8	25.9	45.4	27.3	18.1	52.6	-	-	21.8	1.6	-	12.1	-
	F 15.3	21.6	24.0	18.0	18.2	6.7	16.8	33.3	-	20.2	21.1	-	19.7	-
	G 66.3	50.7	43.9	31.4	54.5	55.0	18.2	66.7	100.0	47.6	77.3	-	67.6	-
	H 17.9	40.6	28.2	40.2	18.2	20.1	40.9	-	83.3	74.2	31.5	-	69.4	-
MUUT KAUPUNGIT - ÖVRIGA STÄDER	A 67826	31611	24413	10703	309	2659	1544	176	135	4845	2045	29	2322	10
	B 54245	18351	11512	3703	183	1941	910	151	116	1349	2036	38	2150	10
	C 11.0	11.1	13.4	5.9	3.8	25.8	3.8	17.2	6.0	6.7	23.7	18.4	8.6	20.0
	D 2.5	6.7	9.6	10.9	2.7	18.4	17.0	-	2.6	10.3	0.3	-	2.2	-
	E 8.1	12.5	15.5	20.5	19.1	15.3	28.8	4.0	3.4	19.4	2.0	-	8.4	-
	F 12.6	12.4	12.4	16.4	13.7	9.3	17.0	9.3	19.8	16.5	5.0	-	15.2	20.0
	G 76.9	68.5	62.5	52.2	64.5	56.9	37.1	86.8	74.1	53.8	92.7	100.0	74.2	80.0
	H 15.6	37.9	19.1	21.0	32.2	14.5	21.0	4.0	55.2	44.9	7.1	-	51.3	70.0
MUUT KUNNAT - ÖVRIGA KOM- MUNER	A 114417	40118	29943	13888	677	1991	1752	243	127	5275	4328	49	2732	15
	B 98837	25085	15760	5110	379	1479	1296	222	120	1842	3899	56	2568	16
	C 10.2	9.0	10.0	6.1	6.6	18.1	4.9	14.9	8.3	5.5	15.7	14.3	8.1	12.5
	D 1.9	6.6	9.6	13.7	4.7	21.2	12.6	0.5	1.7	13.8	0.2	-	2.2	-
	E 6.6	13.4	17.4	26.0	12.9	19.5	35.8	1.4	15.0	21.7	0.6	-	7.0	6.3
	F 9.8	11.1	12.3	18.0	18.2	10.4	16.2	8.6	16.7	15.4	3.2	1.8	10.5	6.3
	G 81.6	68.9	60.7	42.3	64.1	49.0	35.4	89.6	66.7	49.1	96.1	98.2	80.3	87.5
	H 10.8	36.2	17.4	24.5	24.0	13.5	22.2	4.1	48.3	36.5	2.3	1.8	39.3	56.3
AHVENANMAA - ÅLAND	A 3462	1772	1279	580	7	157	43	2	2	392	38	-	200	-
	B 2423	780	396	169	2	68	11	1	3	75	17	-	141	-
	C 15.3	7.3	8.8	7.1	-	7.4	18.2	-	-	12.0	11.8	-	7.8	-
	D 2.1	5.9	11.6	14.2	-	10.3	-	-	-	20.0	-	-	-	-
	E 9.2	10.0	12.9	11.2	-	14.7	9.1	-	-	9.3	11.8	-	5.0	-
	F 22.9	22.4	22.2	21.3	-	14.7	36.4	-	33.3	17.3	-	-	22.0	-
	G 65.8	61.7	53.3	53.3	100.0	60.3	54.5	100.0	66.7	53.3	88.2	-	73.0	-
	H 16.2	47.9	23.7	20.1	-	14.7	36.4	-	100.0	48.0	23.5	-	63.8	-
MAARIANHAMINA-MARIEHAMN	A 2284	1133	841	332	3	101	31	1	2	297	36	-	134	-
	B 1570	430	202	52	1	37	8	-	3	54	14	-	98	-
	C 16.8	8.6	11.9	7.7	-	10.8	25.0	-	-	13.0	14.3	-	9.2	-
	D 1.0	3.0	6.4	11.5	-	10.8	-	-	-	5.6	-	-	-	-
	E 11.7	14.4	18.8	13.5	-	27.0	12.5	-	-	13.0	14.3	-	7.1	-
	F 24.3	20.9	19.8	19.2	-	5.4	25.0	-	33.3	16.7	-	-	17.3	-
	G 63.1	61.6	55.0	55.8	100.0	56.8	62.5	-	66.7	64.8	85.7	-	75.5	-
	H 15.7	53.7	32.2	30.8	-	27.0	12.5	-	100.0	53.7	21.4	-	70.4	-



A - RIKOKSIA YHTEENSÄ - BROTT SAMMANLACT - TOTAL OF OFFENCES
 B - SYLLISEKSI EPÄILLYT HENKILÖT, YHTEENSÄ - PERSONER MISSTÄNKTA FÖR BROTT, SAMMANLACT - PERSONS SUSPECTED OF OFFENCES, TOTAL
 C - SYLLISEKSI EPÄILLYT: NAINA - MISSTÄNKTA FÖR BROTT: KVINNOR - SUSPECTED OF OFFENCES: WOMEN, %
 D - SYLLISEKSI EPÄILLYT: 14-VUOTIAAT JA NUOREMMAT - MISSTÄNKTA FÖR BROTT: 14-ÅRINGAR OCH YNGRE
 - SUSPECTED OF OFFENCES: 14 YEAR-OLD AND YOUNGER, %

KOKO MAA - HELA LANDET - WHOLE COUNTRY SUURALUE - STOROMRÅDE - GEOGRAPHICAL REGION KUNTAMUOTO - KOMMUNTYP - TYPE OF MUNICIPALITY KUNTA - KOMMUN - MUNICI- PALITY	KAIKKI RIKOK- SET ALLA BROTT ALL OF- FENCES	YH- TEENSÄ SUMMA TOTAL	OMAI- SUUS- RIKOK- SET EGEN- DOMS- BROTT OF- FENCES AGAINST PROP- ERTY	VAR- KAUS VAR- STÖLD THEFT	TÜRKEÄ VAR- KAUS GROV STÖLD AGGRA- VATED THEFT	NÄPIS- TYS SNAT- TERI TETTY THEFT	MOOTT. AJON. ANAST. TILL- GREPP AV MO- TOR- FORDON THEFT OF MOTOR- VEH.	KAVAL- LUS FÖR- SKING- RING EM- BEZZLE- TO MENT	RYÖSTÖ RÄN ROB- BERY	VAHIN- GON- TEKO SKADE- GÖREL- SE DAMAGE TO PROP- ERTY	PETOS BEDRÄ- GERI FRAUD	VERO- PETOS SKATTE- BEDRÄ- GERI TAX FRAUD	HENKEEN JA TERV. KOHDIST. RIKOK- SET BROTT MOT LIV O. HÄLSA OF- FENCES AGAINST LIFE AND HEALTH	TAPPO MURHA DRÅP MORD MAN- SLAUGH- TER MURDER
MUUT KUNNAT - ÖVRIGA KOM- MUNER	A 1178	639	438	248	4	56	12	1	-	95	2	-	66	-
	B 853	350	194	117	1	31	3	1	-	21	3	-	43	-
	C 12.7	5.7	5.7	6.8	-	3.2	-	-	-	9.5	-	-	4.7	-
	D 4.0	9.4	17.0	15.4	-	9.7	-	-	-	57.1	-	-	-	-
	E 4.7	4.6	6.7	10.3	-	-	-	-	-	-	-	-	-	-
	F 20.5	24.3	24.7	22.2	-	25.8	66.7	-	-	19.0	-	-	32.6	-
	G 70.8	61.7	51.5	52.1	100.0	64.5	33.3	100.0	-	23.8	100.0	-	67.4	-
	H 17.1	40.9	14.9	15.4	-	-	100.0	-	-	33.3	33.3	-	48.8	-
VÄLI-SUOMI -MELLERSTA FINLAND	A 195339	79674	59679	24165	576	6624	2832	498	239	10082	9150	62	6024	37
	B 167509	52517	34031	9090	480	4670	2244	416	214	3429	9030	87	5771	40
	C 10.7	10.1	11.8	7.5	7.7	18.8	3.6	15.1	12.6	6.1	17.2	10.3	7.2	2.5
	D 1.9	5.2	7.5	11.2	7.3	14.4	12.2	0.7	7.0	12.0	0.2	-	1.2	2.5
	E 6.8	10.8	13.5	21.2	13.3	16.2	33.0	2.4	12.1	15.5	2.2	-	5.7	-
	F 11.9	13.2	14.6	20.5	17.1	10.6	19.1	6.3	14.0	17.6	9.3	-	12.2	-
	G 79.4	70.8	64.4	47.0	62.3	58.8	35.7	90.6	66.8	54.9	88.3	100.0	80.8	97.5
	H 13.7	36.7	17.9	25.6	18.3	18.8	26.6	5.3	54.2	40.3	2.9	4.6	52.2	77.5
KUOPIO	A 18138	8192	6745	2925	49	458	400	47	30	870	1358	1	500	1
	B 15820	5888	4435	1125	36	422	371	34	29	313	1503	1	529	1
	C 10.0	10.5	11.3	8.9	2.8	25.8	3.0	23.5	24.1	9.6	7.3	-	7.8	-
	D 1.9	4.7	5.8	8.4	-	22.5	5.9	-	-	5.8	-	-	2.3	-
	E 8.4	15.4	16.6	32.9	8.3	16.8	45.8	-	24.1	23.6	0.1	-	9.5	-
	F 11.5	15.8	16.2	21.2	22.2	10.9	26.4	17.6	10.3	18.5	7.4	-	17.4	-
	G 78.2	64.1	61.4	37.5	69.4	49.8	21.8	82.4	65.5	52.1	92.5	100.0	70.9	100.0
	H 15.7	34.1	20.1	38.5	44.4	10.7	28.6	8.8	86.2	48.6	2.3	-	64.8	100.0
JYVÄSKYLÄ	A 12289	6919	5859	3204	67	564	384	36	26	814	313	2	369	-
	B 8993	3632	2603	754	54	317	185	22	15	133	468	1	385	-
	C 10.7	8.6	9.6	7.3	3.7	28.7	1.1	18.2	-	9.0	13.7	-	4.4	-
	D 3.9	9.6	13.2	27.2	18.5	9.5	33.5	4.5	20.0	14.3	-	-	0.5	-
	E 8.7	12.7	15.6	29.2	31.5	13.9	40.0	4.5	33.3	19.5	1.1	-	2.1	-
	F 13.1	7.7	7.6	8.5	14.8	8.5	7.0	9.1	13.3	12.0	9.8	-	6.2	-
	G 74.2	70.0	63.5	35.1	35.2	68.1	19.5	81.8	33.3	54.1	89.1	100.0	91.2	-
	H 14.6	27.6	12.8	19.6	31.5	15.8	7.6	9.1	46.7	37.6	1.9	-	39.5	-
VAASA-VASA	A 10570	5753	4693	1877	15	663	151	34	15	550	1107	9	302	-
	B 7765	3118	2277	343	13	464	56	15	7	155	815	18	233	-
	C 11.7	10.7	13.0	4.1	-	13.1	-	26.7	14.3	3.9	21.2	33.3	5.6	-
	D 1.6	3.4	4.2	9.9	23.1	5.8	25.0	-	-	5.8	0.5	-	0.9	-
	E 5.9	9.7	11.2	26.8	30.8	15.9	25.0	-	-	5.2	4.4	-	8.2	-
	F 8.1	8.9	9.2	8.7	7.7	6.7	17.9	6.7	42.9	9.7	0.7	-	9.9	-
	G 84.4	78.0	75.5	54.5	38.5	71.6	32.1	93.3	57.1	79.4	94.4	100.0	81.1	-
	H 11.6	26.8	13.9	39.1	38.5	14.2	21.4	6.7	42.9	39.4	1.1	-	48.1	-
JOENSUU	A 8329	4283	3373	1640	20	449	148	16	23	621	297	-	378	4
	B 6007	2020	1247	286	15	391	107	13	10	109	158	-	310	6
	C 14.0	13.2	16.1	7.0	13.3	26.9	-	15.4	-	8.3	8.2	-	7.7	-
	D 2.1	5.8	9.1	9.1	-	17.1	5.6	-	20.0	1.8	0.6	-	0.6	-
	E 11.5	16.9	19.9	25.5	-	19.7	37.4	-	20.0	25.7	1.9	-	11.0	-
	F 15.3	10.6	10.0	18.9	6.7	5.4	24.3	7.7	10.0	4.6	2.5	-	7.7	-
	G 71.1	66.6	61.0	46.5	93.3	57.8	32.7	92.3	50.0	67.9	94.9	-	80.6	100.0
	H 14.3	35.5	16.2	22.4	40.0	4.9	19.6	15.4	50.0	19.3	18.4	-	41.6	100.0
KOKKOLA-KARLEBY	A 5719	2631	2029	794	15	315	56	14	10	510	121	-	180	-
	B 4524	1451	922	302	27	216	34	7	10	151	105	-	177	-
	C 12.0	9.9	11.4	7.0	7.4	19.4	5.9	-	10.0	5.3	15.2	-	6.8	-
	D 2.7	7.6	11.3	6.0	3.7	26.4	17.6	-	20.0	9.9	1.9	-	2.3	-
	E 6.3	6.5	8.1	9.9	3.7	8.8	17.6	-	-	9.9	1.9	-	5.1	-
	F 14.9	13.4	17.2	32.8	7.4	4.2	8.8	-	-	11.9	13.3	-	7.9	-
	G 76.1	72.5	63.3	51.3	85.2	60.6	55.9	100.0	80.0	68.2	82.9	-	84.7	-
	H 15.5	45.7	27.7	32.8	11.1	26.4	23.5	-	80.0	31.8	23.8	-	73.4	-
MIKKELI-S:T MICHEL	A 4444	2753	2174	988	25	341	167	18	7	374	139	-	235	4
	B 3323	1629	1066	339	17	238	139	18	4	82	138	-	227	4
	C 11.6	13.0	15.6	5.9	-	26.5	2.2	38.9	-	7.3	41.3	-	6.2	-
	D 4.4	7.9	11.6	19.5	-	2.5	28.1	-	-	14.6	0.7	-	-	-
	E 5.1	5.0	5.0	4.4	-	7.1	8.6	5.6	-	7.3	-	-	8.4	-
	F 13.7	17.2	18.3	21.2	35.3	18.1	30.9	16.7	25.0	19.5	5.8	-	17.2	-
	G 76.9	70.0	65.1	54.9	64.7	72.3	32.4	77.8	75.0	58.5	93.5	-	74.4	100.0
	H 19.3	37.1	21.0	23.3	41.2	32.4	16.5	-	75.0	32.9	1.4	-	50.2	75.0



A = RIKOSIA YHTEENSÄ - BROTT SAMMANLAGT - TOTAL OF OFFENCES
 B = SYLLISEKSI EPÄILLYT HENKILÖT, YHTEENSÄ - PERSONER MISSTÄNKTA FÖR BROTT, SAMMANLAGT - PERSONS SUSPECTED OF OFFENCES, TOTAL
 C = SYLLISEKSI EPÄILLYT: NAISIA - MISSTÄNKTA FÖR BROTT: KVINNOR - SUSPECTED OF OFFENCES: WOMEN, %
 D = SYLLISEKSI EPÄILLYT: 14-VUOTIAAT JA NUOREMMAT - MISSTÄNKTA FÖR BROTT: 14-ÅRINGAR OCH YNGRE
 - SUSPECTED OF OFFENCES: 14 YEAR-OLD AND YOUNGER, %

KOKO MAA - HELA LANDET - WHOLE COUNTRY SUURALUE - STOROMRÅDE - GEOGRAPHICAL REGION KUNTAMUOTO - KOMMUNTYP - TYPE OF MUNICIPALITY KUNTA - KOMMUN - MUNICI- PALITY	KAIKKI RIKOS- SET ALLA BROTT ALL OF- FENCES	YH- TEENSÄ SUMMA TOTAL	RIKOSLAKIA VASTAAN TEHDYT RIKOKSET - BROTT MOT STRAFFLAGEN -OFFENCES AGAINST THE PENAL CODE										HENKEEN JA TERV. KOHDIST. RIKOS- SET TAPPO. MURHA DRÅP MORD HÄLSA MAN- SLAUGH- TER AGAINST LIFE AND HEALTH	
			EGEN- DOMS- BROTT OF- FENCES AGAINST PROP- ERTY	VAR- KAUS STÖLD THEFT	TÖRKEÄ VAR- KAUS GROV STÖLD AGGRA- VATED THEFT	NÄPIS- TYS SNAT- TERI PETTY THEFT	MOOTT. AJON. ANAST. TILL- GREPP AV MO- TOR- FORDON THEFT OF MOTOR- VEH.	KAVAL- LUS FÖR- SKING- RING	RYÖSTÖ RÅN ROB- BERY	VAHIN- GON- TEKO SKADE- GÖREL- SE DAMAGE TO PROP- ERTY	PETOS BEDRÅ- GERI FRAUD	VERO- SET SKATTE- MOT BEDRÅ- GERI TAX FRAUD	PETOS BROTT LIV O. MORD FENCES TER	TAPPO. MURHA DRÅP MORD HÄLSA MAN- SLAUGH- TER AGAINST LIFE AND HEALTH
MUUT KAUPUNGIT - ÖVRIGA STÄDER	A 55893	23593	17683	6286	141	2177	747	181	78	3121	2954	17	1908	11
	B 48331	16202	10713	2694	110	1509	631	170	80	1109	3019	22	1819	12
	C 11.4	10.4	11.7	9.6	10.0	19.3	4.3	11.8	17.5	4.5	14.5	4.5	7.6	-
	D 1.8	4.7	6.6	10.1	-	13.5	7.1	1.2	10.0	12.9	0.2	-	1.3	-
	E 8.0	11.3	13.7	20.8	13.6	17.3	38.5	2.9	7.5	11.5	3.9	-	6.3	-
	F 14.2	14.5	15.1	23.8	16.4	10.6	12.5	5.3	11.2	24.2	8.8	-	15.3	-
	G 76.0	69.5	64.6	45.3	70.0	58.6	41.8	90.6	71.2	51.5	87.1	100.0	77.0	100.0
	H 15.3	36.6	18.3	21.9	13.6	22.5	31.2	6.5	48.7	47.5	3.5	-	56.7	66.7
MUUT KUNNAT - ÖVRIGA KOM- MUNER	A 79957	25550	17123	6451	244	1657	779	152	50	3222	2861	33	2152	17
	B 72746	18577	10768	3247	208	1113	721	137	59	1377	2824	45	2091	17
	C 9.9	9.3	11.6	6.0	9.1	10.5	5.0	13.1	6.8	6.4	24.1	4.4	7.5	5.9
	D 1.4	4.8	7.5	9.4	10.1	16.8	11.0	-	-	14.2	0.1	-	1.2	5.9
	E 5.2	8.8	12.4	17.5	11.5	17.5	25.2	2.2	10.2	17.9	1.2	-	3.7	-
	F 10.3	12.9	16.2	20.5	18.3	14.1	21.6	2.9	18.6	15.0	13.8	-	10.0	-
	G 83.0	73.5	63.8	52.6	60.1	51.6	42.2	94.9	71.2	52.9	85.0	100.0	85.1	94.1
	H 12.0	40.5	17.8	24.0	9.1	20.2	29.8	2.2	44.1	36.1	1.7	8.9	48.0	76.5
POHJOIS-SUOMI - NORRA FINLAND	A 92980	39754	29690	9729	299	3015	1345	199	141	5082	5053	133	2865	23
	B 80313	27091	17573	3688	243	2150	1129	177	122	1604	5721	415	2741	29
	C 9.8	10.4	12.5	4.4	2.9	16.7	3.7	21.5	6.6	4.9	19.0	55.4	7.3	3.4
	D 2.0	5.3	7.5	11.6	6.2	19.6	15.2	0.6	1.6	15.0	0.1	-	1.2	-
	E 6.2	9.2	11.2	22.9	14.8	14.4	34.2	0.6	5.7	14.8	0.5	-	5.5	-
	F 11.2	9.1	9.3	12.3	9.9	9.3	8.9	6.2	8.2	12.2	8.3	23.9	11.0	6.9
	G 80.6	76.4	71.9	53.3	69.1	56.7	41.6	92.7	84.4	58.0	91.1	76.1	82.3	93.1
	H 15.0	37.5	18.7	32.5	38.7	21.9	30.7	7.3	79.5	40.0	2.6	-	53.7	79.3
OULU-ULEÅBORG	A 19292	10599	9095	2711	80	672	403	48	68	903	1738	7	481	1
	B 14989	6152	4749	756	49	575	253	45	56	253	1802	17	429	1
	C 11.4	13.2	14.9	4.1	-	28.3	2.8	26.7	8.9	6.3	23.5	17.6	7.0	-
	D 2.1	5.0	6.2	12.2	18.4	19.8	22.5	-	1.8	7.5	-	-	0.9	-
	E 7.6	9.5	10.1	32.9	20.4	12.5	37.2	-	5.4	14.2	0.2	-	5.4	-
	F 10.9	5.2	4.2	8.2	2.0	3.1	11.9	4.4	7.1	16.6	1.6	-	10.5	-
	G 79.4	80.3	79.5	46.7	59.2	64.5	28.5	95.6	85.7	61.7	98.3	100.0	83.2	100.0
	H 14.2	28.0	13.0	31.6	36.7	11.0	35.2	-	89.3	47.8	1.4	-	65.3	100.0
KAJAANI-KAJANA	A 6229	3094	2519	809	14	435	78	22	5	428	469	1	192	-
	B 5141	2047	1525	329	15	268	65	15	1	177	459	-	170	-
	C 9.4	9.0	9.2	3.6	6.7	15.7	7.7	13.3	-	2.8	10.5	-	10.6	-
	D 5.0	12.1	15.1	29.2	-	26.9	20.0	-	-	26.6	-	-	4.7	-
	E 5.8	8.5	9.1	11.6	6.7	9.7	30.8	-	-	18.6	-	-	4.1	-
	F 11.5	7.4	7.0	6.1	13.3	6.7	7.7	13.3	-	23.2	2.0	-	11.8	-
	G 77.8	72.0	68.9	53.2	80.0	56.7	41.5	86.7	100.0	31.6	98.0	-	79.4	-
	H 20.9	41.6	28.9	44.1	73.3	46.6	20.0	33.3	100.0	49.2	3.9	-	68.2	-
ROVANIEMI	A 6428	3603	2789	945	18	356	111	17	16	550	543	88	224	1
	B 5655	2840	2210	266	4	193	49	13	11	80	1138	356	201	1
	C 17.1	20.5	24.0	1.9	-	14.0	2.0	23.1	-	1.2	22.7	63.5	10.4	-
	D 0.4	0.6	0.5	-	-	1.6	10.2	-	-	2.5	-	-	3.5	-
	E 3.4	3.3	2.3	7.1	-	6.2	20.4	-	-	8.7	-	-	6.5	-
	F 15.6	13.6	13.5	9.4	25.0	6.2	12.2	15.4	18.2	12.5	12.0	27.8	18.9	-
	G 80.7	82.5	83.7	83.5	75.0	86.0	57.1	84.6	81.8	76.2	88.0	72.2	71.1	100.0
	H 14.1	26.7	14.2	50.0	-	20.7	51.0	7.7	90.9	61.2	2.1	-	55.7	100.0
MUUT KAUPUNGIT - ÖVRIGA STÄDER	A 17596	8315	6201	2030	34	700	303	23	27	1343	881	2	646	7
	B 14594	5348	3325	764	27	488	266	17	23	427	838	2	603	8
	C 9.9	7.3	7.3	5.5	3.7	16.0	4.9	17.6	-	5.2	5.6	-	8.6	-
	D 2.0	4.8	6.9	10.1	11.1	8.6	16.5	5.9	-	8.0	-	-	1.3	-
	E 6.6	9.2	11.9	19.8	14.8	16.4	30.8	-	-	12.9	0.6	-	3.8	-
	F 14.5	9.7	9.8	16.2	11.1	16.6	8.3	5.9	-	10.3	4.8	-	12.1	-
	G 76.9	76.3	71.3	53.9	63.0	58.4	44.4	88.2	100.0	68.9	94.6	100.0	82.8	100.0
	H 18.1	43.6	27.0	35.7	51.9	30.5	35.3	35.3	91.3	40.5	5.6	-	50.4	62.5
MUUT KUNNAT - ÖVRIGA KOM- MUNER	A 43435	14143	9086	3234	153	852	450	89	25	1858	1422	35	1322	14
	B 39934	10704	5764	1573	148	626	496	87	31	667	1484	40	1338	19
	C 8.2	8.1	9.9	4.5	3.4	7.8	3.2	20.7	9.7	5.1	21.0	2.5	5.9	5.3
	D 1.8	5.7	9.7	10.3	2.0	30.4	10.7	-	3.2	20.7	0.4	-	0.4	-
	E 5.9	10.8	15.7	24.6	14.2	19.2	36.3	1.1	12.9	16.0	1.5	-	6.3	-
	F 9.4	10.2	12.3	14.0	11.5	11.5	7.7	4.6	12.9	8.7	17.7	-	9.4	10.5
	G 82.8	73.4	62.3	51.0	72.3	39.0	45.4	94.3	71.0	54.6	80.4	100.0	83.9	89.5
	H 13.4	42.1	17.5	26.1	34.5	14.9	25.4	1.1	48.4	31.8	2.1	-	49.4	84.2



8. POLIISIN TIETOOON TULLEET LUVATTA TUNKEUTUEN TEHDYT VARKAUDET, PETOKSET SEKÄ VÄÄRENNYSTEN KOHTEET SUURALUEEN, KUNTAMUODON JA KUNNAN (YLI 30000 ASUKASTA) MUKAAN, 1989
TILLEGREPPSBROTT EFTER OLOVLIGT INTRÄNG, BEDRÄGERIER SAMT FÖRFALSKNINGAR SOM KOMMIT TILL POLISENS KÄNNEDOM EFTER FÖREMÅL OCH STOROMRÅDE, KOMMUNTYP OCH KOMMUN (ÖVER 30000 INVÅNARE), 1989
THEFTS BY UNLAWFUL INTRUSION, FRAUDS AND FORGERY, BY OBJECT AND GEOGRAPHICAL REGION, TYPE OF MUNICIPALITY AND MUNICIPALITY (OVER 30000 INHABITANTS), OFFENCES KNOWN TO THE POLICE, 1989

	VAR- KAUS- RIKOK- SET	LUVATTA GENOM COMM.	TUNKEUTUEN OLOVL. THR.	TEHDYT INTRÄNG UNLAWFUL	MYYMÄ- LÄVAR- KAUS JA -NÄPIS- TYS	PETOS BEDRÄGERI FRAUD	VÄÄRENTÄMINEN FÖRFALSKNING FORGERY										
	TILL- GREPPS- BROTT	ASUN- NOSTA I BO- STAD FROM DWEELL- ING	LIIK- KEESTÄ I AF- FÄRS- LOKAL FROM BUSI- NESS PREM- ISES	MOOTT. AJONEU- VOSTA I MOTOR FROM MOTOR VEHICLE	MUUSTA I ANNAT FROM OTHER	BUTIKS- STÖLD -SNAT- TERI SHOP LIFT- ING	YH- TEEN- O.SÄ SUMMA TOTAL	SEKKI- PETOS CHECK- BEDRÄ- GERI CHECK FRAUD	LUOT- TO- JA PANK- KI- KORT- TI- PETOS 1)	YH- TEEN- SÄ SUMMA TOTAL	SEKIN AV CHECK FORG- ERY	LUOT- TO- JA PANK- KI- KORT- TI- LOM. 2)	MUUN YKSIT. KIRJAN- KIRJAN- AV EN- SKILD HANDL. FORGERY OF. OTH. PRIVATE DOCUM.	VÄÄRÄN MERK. AIHEUTT YL.REK. TILL ORSAK. AV AN- NAN OFFENT HANDL. FORG- ERY OF OTHER PUBLIC CAUSING FORGERY OF PUBL. DOCUM.	MUUN JULK. ASIAK. AV AN- NAN OFFENT HANDL. FORG- ERY OF OTHER PUBLIC CAUSING FORGERY OF PUBL. DOCUM.		
KOKO MAA - HELA LANDET - WHOLE COUNTRY	153098	9101	19939	20614	15095	24337	58623	2142	38941	13896	939	7971	3887	103	914		
KAUPUNGIT - STÄDER - URBAN MUNICIPALITIES	123643	5262	15367	17034	11948	22730	50010	1931	32720	12421	854	7356	3239	87	847		
MUUT KUNNAT - ÖVRIGA KOMM. RURAL MUNICIPALITIES	29455	3839	4572	3580	3147	1607	8613	211	6221	1475	85	615	648	16	67		
PÄÄKAUPUNKISEUTU - HUVUD- STADSREGIONEN	40630	1520	5447	5695	3529	9451	21758	932	13049	4941	375	2566	1507	22	471		
HELSINKI-HELSINGFORS	28664	598	3329	3299	2960	8184	17927	857	10137	4373	364	2408	1184	19	398		
ESPOO-ESBO	5734	376	777	1091	384	489	1812	4	1516	203	-	21	161	-	21		
VANTAA-VANDA	6015	528	1300	1259	173	757	2006	71	1396	363	11	137	160	3	52		
KAUNIAINEN-GRANKULLA	217	18	41	46	12	21	13	-	-	2	-	-	2	-	-		
ETELÄ-SUOMI - SÖDRA FINLAND	67316	4717	8823	8535	7162	9409	22624	753	16321	4769	354	2507	1549	50	261		
TAMPERE-TAMMERFORS	7297	138	920	1204	972	1233	4564	252	3441	1542	103	875	502	3	59		
TURKU-ÅBO	7909	146	701	767	509	1886	3288	73	2477	264	48	77	125	2	12		
LAHTI-LAHTIS	5553	165	420	766	484	1212	3346	96	2805	600	42	447	84	5	22		
PORI-BJÖRNBERG	3408	162	382	268	488	436	382	4	73	288	35	173	66	4	2		
KOTKA	2368	247	299	442	303	310	839	7	666	75	7	17	46	2	3		
LAPPEENRANTA-VILLMANSTRAND	2346	173	229	330	236	256	1312	4	1000	167	14	110	41	1	1		
HÄMEENLINNA-TAVASTEHUS	1709	105	276	152	189	324	431	120	227	160	8	117	33	-	2		
HYVINKÄÄ-HYVINGE	1369	71	181	184	68	263	182	10	72	47	1	8	28	-	4		
IMATRA	1271	21	136	81	207	105	825	-	710	22	-	4	16	-	2		
KOUVOLA	1393	81	232	217	99	232	601	11	474	70	9	29	18	2	12		
RAUMA-RAUMO	1191	24	94	55	132	238	120	-	2	22	-	8	10	-	4		
JÄRVENPÄÄ	1275	40	218	200	103	279	361	9	224	241	17	212	11	1	-		
MUUT KAUPUNGIT - ÖVRIGA STÄDER	13671	916	2002	1598	1536	1749	2045	78	984	628	43	274	168	22	111		
MUUT KUNNAT - ÖVRIGA KOM- MUNER	16556	2428	2733	2271	1836	886	4328	89	3166	643	27	156	401	8	27		
AHVENANMAA - ÅLAND	744	82	56	78	87	13	38	10	1	28	5	2	9	-	9		
MAARIANHAMINA-MARIEHAMN	436	24	28	55	44	13	36	10	1	20	3	2	5	-	7		
MUUT KUNNAT - ÖVRIGA KOM- MUNER	308	58	28	23	43	-	2	-	-	8	2	-	4	-	2		
VÄLI-SUOMI - MELL. FINLAND	31365	1995	3768	4158	2996	3943	9150	357	5927	2496	122	1693	558	27	83		
KUOPIO	3432	308	466	884	311	662	1358	59	993	450	30	333	66	6	15		
JYVÄSKYLÄ	3835	51	417	554	755	398	313	6	123	310	4	124	176	2	4		
VAAASA-VASA	2555	54	207	317	117	410	1107	7	779	185	4	142	38	-	1		
JOENSUU	2109	28	177	156	117	424	297	44	134	79	-	46	23	-	10		
KOKKOLA-KARLEBY	1124	94	173	60	12	177	121	4	27	19	-	10	7	1	-		
MIKKELI-S.T MICHEL	1354	47	262	266	44	177	139	15	69	69	2	35	31	-	1		
MUUT KAUPUNGIT - ÖVRIGA STÄDER	8604	442	934	1093	852	1221	2954	104	1811	845	59	641	103	11	28		
MUUT KUNNAT - ÖVRIGA KOM- MUNER	8352	971	1132	828	788	474	2861	118	1991	539	23	362	114	7	24		
POHJ.-SUOMI - NORRA FINLAND	13043	787	1845	2148	1321	1521	5053	90	3643	1662	83	1203	264	4	90		
OULU-ULEÅBORG	3463	154	496	887	220	481	1738	17	1347	812	13	679	60	1	59		
KAJAANI-KAJANA	1258	27	155	79	77	274	469	8	371	123	5	110	6	2	-		
ROVANIEMI	1319	13	124	217	96	194	543	31	316	106	10	73	14	-	7		
MUUT KAUPUNGIT - ÖVRIGA STÄDER	2764	211	391	507	448	325	881	30	545	336	22	244	55	-	10		
MUUT KUNNAT - ÖVRIGA KOM- MUNER	4239	382	679	458	480	247	1422	4	1064	285	33	97	129	1	14		

- 1) KREDIT- OCH BANKKORTSBE DRÄGERI
CREDIT AND BANK CARD FRAUD
2) FÖRFALSKNING AV KREDIT- OCH BANKKORTSBLANKETT
FORGERY OF CREDIT OCH BANK CARD FRAUD



9. POLIISIN TIETOOIN TULLUT KUOLEMANTUOTTAMUS JA RUUMIINVAMMAN TAI SAIRAUDEN TUOTTAMUS SUURALUEEN, KUNTAMUODON JA KUNNAN (YLI 30000 ASUKASTA) MUKAAN, 1989
DÖDSVÄLLANDE OCH VÄLLANDE AV KROPPSSKADA ELLER SJUKDOM SOM KOMMIT TILL POLISENS KÄNNE DOM EFTER STOROMRÅDE, KOMMUNTYP OCH KOMMUN (ÖVER 30000 INVÄNARE), 1989
INVOLUNTARY MANSLAUGHTER AND NEGLIGENT CAUSING OF BODILY INJURY OR ILLNESS KNOWN TO THE POLICE BY GEOGRAPHICAL REGION, TYPE OF MUNICIPALITY AND MUNICIPALITY (OVER 30000 INHABITANTS), 1989

	KUOLE- KUOLEMANTUOTTAMUS AIHEUTUNUT MAN- DÖDSVÄLLANDE GENOM TUOTTA- INVOLUNTARY MANSLAUGHTER ARISING FROM MUS- VÄLLAN-							RUUMIIN-RUUMIINVAMMA TAI SAIRAUUS AIHEUTUNUT VAMMAN VÄLLANDE AV KROPPSSKADA ELLER SJUKDOM TAI SAI-GENOM - NEGLIGENT CAUSING OF BODILY RAUDEN INJURY OR ILLNESS ARISING FROM TUOTTA-						
	DE	PAHOIN- PITE- LYSTÄ	LIIKEN- NEJUO- PUMUK-	LIIKEN- NERI- KOK-	TYÖ- TURV. LAKI-	MUUSTA RIKOK- SESTA	EI TIE- TOA RI- KOKSES-	MUS VÄLLAN- DE AV	PAHOIN- PITE- LYSTÄ	LIIKEN- NEJUO- PUMUK-	LIIKEN- NERI- KOK-	TYÖ- TURV. LAKI-	MUUSTA RIKOK- SESTA	EI TIE- TOA RI- KOKSES-
KOKO MAA - HELA LANDET - WHOLE COUNTRY	482	38	49	326	21	23	25	4395	469	376	3351	93	84	22
KAUPUNGIT - STÄDER - URBAN MUNICIPALITIES	232	30	25	143	12	9	13	2677	205	230	2109	71	56	6
MUUT KUNNAT - ÖVRIGA KOMMUNER RURAL MUNICIPALITIES	250	8	24	183	9	14	12	1718	264	146	1242	22	28	16
PÄÄKAUPUNKISEUTU - HUVEDSTADS- REGIONEN	54	13	6	25	7	3	-	832	45	72	680	4	31	-
HELSINKI-HELSINGFORS	33	8	-	15	7	3	-	587	40	10	502	4	31	-
ESPOO-ESBO	8	4	4	-	-	-	-	66	1	46	19	-	-	-
VANTAA-VANDA	13	1	2	10	-	-	-	179	4	16	159	-	-	-
KAUNIAINEN-GRANKULLA	-	-	-	-	-	-	-	-	-	-	-	-	-	-
ETELÄ-SUOMI - SÖDRA FINLAND	233	18	31	160	9	9	6	1752	220	135	1325	35	28	9
TAMPERE-TAMMERFORS	5	-	-	5	-	-	-	34	9	2	18	5	-	-
TURKU-ÅBO	7	2	-	5	-	-	-	87	13	12	61	-	1	-
LAHTI-LAHTIS	6	1	4	1	-	-	-	91	2	14	73	-	2	-
PORTI-BJÖRNEBORG	5	2	-	3	-	-	-	104	-	5	96	-	2	1
KOTKA	2	1	-	1	-	-	-	20	-	4	14	2	-	-
LAPPEENRANTA-VILLMANSTRAND	9	1	-	8	-	-	-	84	-	1	81	2	-	-
HÄMEENLINNA-TAVASTEHEUS	5	-	1	4	-	-	-	17	-	1	15	-	1	-
HYVINKÄÄ-HYVINGE	7	1	1	3	-	1	1	15	-	-	15	-	-	-
IMATRA	1	-	-	1	-	-	-	15	1	2	9	-	2	1
KOUVOLA	6	-	1	5	-	-	-	14	-	2	9	1	2	-
RAUMA-RAUMO	1	-	-	1	-	-	-	14	-	-	14	-	-	-
JÄRVENPÄÄ	3	-	1	2	-	-	-	33	2	-	31	-	-	-
MUUT KAUPUNGIT - ÖVRIGA STÄDER	49	4	8	30	2	2	3	398	49	23	300	16	8	2
MUUT KUNNAT - ÖVRIGA KOM- MUNER	127	6	15	92	6	6	2	826	144	69	589	9	10	5
AHVENANMAA - ÅLAND	5	1	-	3	-	-	1	21	-	1	19	-	-	1
MAARIANHAMINA-MARIEHAMN	2	-	-	1	-	-	1	11	-	-	10	-	-	1
MUUT KUNNAT - ÖVRIGA KOM- MUNER	3	1	-	2	-	-	-	10	-	1	9	-	-	-
VÄLI-SUOMI - MELLERSTA FINLAND	118	4	8	90	4	7	5	1239	141	139	900	34	16	9
KUOPIO	2	-	-	1	-	1	-	85	3	2	76	4	-	-
JYVÄSKYLÄ	3	-	-	3	-	-	-	20	-	-	19	1	-	-
VAASA-VASA	2	1	1	-	-	-	-	26	-	2	24	-	-	-
JOENSUU	6	1	-	5	-	-	-	85	-	4	79	1	1	-
KOKKOLA-KARLEBY	3	1	-	2	-	-	-	13	1	1	11	-	-	-
MIKKELI-S:T MICHEL	1	-	-	1	-	-	-	92	43	7	42	-	-	-
MUUT KAUPUNGIT - ÖVRIGA STÄDER	26	-	2	22	1	-	1	293	14	60	197	18	3	1
MUUT KUNNAT - ÖVRIGA KOM- MUNER	75	1	5	56	3	6	4	625	80	63	452	10	12	8
POHJOIS-SUOMI - NORRA FINLAND	72	2	4	48	1	4	13	551	63	29	427	20	9	3
OULU-ULEÅBORG	7	1	-	6	-	-	-	75	-	-	75	-	-	-
KAJAANI-KAJANA	4	-	-	3	-	1	-	34	-	-	26	8	-	-
ROVANIEMI	4	-	-	-	-	-	4	20	1	9	10	-	-	-
MUUT KAUPUNGIT - ÖVRIGA STÄDER	12	1	-	6	1	1	3	165	22	7	124	9	3	-
MUUT KUNNAT - ÖVRIGA KOM- MUNER	45	-	4	33	-	2	6	257	40	13	192	3	6	3

10. POLIISIN TIEToon TULLEET LIIKENNERIKOKSET JA ERÄITÄ NIIDEN TEKOTAPAAN LIITTYVIÄ TIETOJA SUURALUEEN, KUNTAMUODON JA KUNNAN (YLI 30000 ASUKASTA) MUKAAN, 1989
 TRAFIKBROTT SOM KOMMIT TILL POLISENS KÄNNEDOM OCH VISSA UPPGIFTER OM HUR BROTTEN BEGÄTTS EFTER STOROMRÅDE, KOMMUNTYP OCH KOMMUN (ÖVER 30000 INVÅNARE), 1989
 TRAFFIC OFFENCES KNOWN TO THE POLICE AND SOME DATA ON HOW THE OFFENCES WERE COMMITTED BY GEOGRAPHICAL REGION, TYPE OF MUNICIPALITY AND MUNICIPALITY (OVER 30000 INHABITANTS), 1989

KOKO MAA - HELA LANDET - WHOLE COUNTRY SUURALUE - STOROMRÅDE - GEOGRAPHICAL REGION KUNTAMUOTO - KOMMUNTYP - TYPE OF MUNICIPALITY KUNTA - KOMMUN - MUNICIPALITY	LIIKENNERIKOKSET - TRAFIKBROTT - TRAFFIC OFFENCES			LIIKENTEEN VAARANTAMI- NEN JA LII- KENNEPAKO ÄVENTYR AV TRAFIKSÄK OCH SMIT- NING ENDANGERING USE OF A TRAFFIC AND HIT- AND-RUN	TÖRKEÄ LII- KENTEEN VAARANTAMI- NEN GROVT ÄVEN- TYRANDE AV TRAFIK- SÄKERHETEN RECKLESS- NESS IN TRAFFIC	AJOKORTTITA AJOKÖRNING UTAN KÖR- KORT DRIVING WITHOUT A LICENCE	LIIKENNE- RIKKOMUS TRAFIK- FÖRSEELSE TRAFFIC INFRACTI- TION	LIIKENNEJUO- PUMUS MOOTTO- RITTOVALLA AJONEUVOLLA TRAFIKFYLLERI VID FRAMFÖR- ANDE AV MOTOR- LÖST FORDON DRUNKENNESS IN TRAFFIC INVOLVING A NON-MOTORIZED VEHICLE
	YHTEENSÄ SUMMA TOTAL	NOPEUSRAJ. RIKKOMINEN FARTBE- GRÄNSNING- ÖVERSKRID- NING EXCEEDING SPEED LIMITS	EPÄKUNTOI- SEN AJONEU- VON KÄYTTÖ ANV AV ICKE TRAFIKDUG- LIGT FORDON USE OF A DEFECTIVE VEHICLE					
KOKO MAA - HELA LANDET - WHOLE COUNTRY	368644	204183	12559	107813	2397	17848	240226	360
KAUPUNGIT - STÄDER - URBAN MUNICIPALITIES	221073	106910	6977	69423	1384	11912	138085	269
MUUT KUNNAT - ÖVRIGA KOMMUNER RURAL MUNICIPALITIES	147571	97273	5582	38390	1013	5936	102141	91
PÄÄKAUPUNKISEUTU - HUVEDSTADS- REGION	59715	30363	1222	27359	453	2975	28884	44
HELSINKI-HELSINGFORS	33881	16297	386	19900	247	1535	12160	39
ESPOO-ESBO	10128	7422	225	3686	130	335	5977	-
VANTAA-VANDA	15468	6529	607	3716	72	1093	10582	5
KAUNIAINEN-GRANKULLA	238	115	4	57	4	12	165	-
ETELÄ-SUOMI - SÖDRA FINLAND	154368	84540	5577	49166	1106	8246	95733	117
TAMPERE-TAMMERFORS	10854	4648	228	2707	30	473	7634	10
TURKU-ÅBO	10878	4243	369	4483	42	564	5779	10
LAHTI-LAHTIS	5772	1841	152	2196	46	728	2799	3
PORI-BJÖRNEBORG	3750	1375	98	1224	33	309	2180	4
KOTKA	3504	1754	231	848	16	164	2475	1
LAPPEENRANTA-VILLMANSTRAND	2697	1318	96	718	24	201	1743	11
HÄMEENLINNA-TAVASTEUS	3591	1535	174	980	22	287	2297	5
HYVINKÄÄ-HYVINGE	2269	879	83	970	25	250	1024	-
IMATRA	1700	764	67	425	18	94	1162	1
KOUVOLA	2777	1518	133	648	11	109	2007	2
RAUMA-RAUMO	1091	420	34	284	10	72	721	4
JÄRVENPÄÄ	2612	1231	62	1178	13	108	1308	5
MUUT KAUPUNGIT - ÖVRIGA STÄDER	32932	17603	1317	9937	247	1825	20886	37
MUUT KUNNAT - ÖVRIGA KOM- MUNER	69941	45411	2533	22568	569	3062	43718	24
AHVENANMAA - ÅLAND	1347	445	8	382	6	29	928	2
MAARIANHAMINA-MARIEHAMN	876	264	8	218	5	18	633	2
MUUT KUNNAT - ÖVRIGA KOM- MUNER	471	181	-	164	1	11	295	-
VÄLI-SUOMI - MELLERSTA FINLAND	104824	60789	3464	23966	659	4889	75160	150
KUOPIO	9317	5488	175	1808	41	327	7137	4
JYVÄSKYLÄ	4780	2003	346	829	32	324	3591	4
VAASA-VASA	4052	1493	121	962	29	144	2906	11
JOENSUU	3513	1781	94	687	16	209	2574	27
KOKKOLA-KARLEBY	2810	1115	118	435	18	57	2290	10
MIKKELI-S:T MICHEL	1438	625	18	623	10	113	689	3
MUUT KAUPUNGIT - ÖVRIGA STÄDER	28563	14761	1179	6264	180	1667	20412	40
MUUT KUNNAT - ÖVRIGA KOM- MUNER	50351	33523	1413	12358	333	2048	35561	51
POHJOIS-SUOMI - NORRA FINLAND	48390	28046	2288	6940	173	1709	39521	47
OULU-ULEÅBORG	7654	3317	163	1571	20	230	5824	9
KAJAANI-KAJANA	2807	1556	64	328	11	122	2341	5
ROVANIEMI	2611	853	83	347	5	121	2136	2
MUUT KAUPUNGIT - ÖVRIGA STÄDER	8510	4162	342	1394	27	421	6653	15
MUUT KUNNAT - ÖVRIGA KOM- MUNER	26808	18158	1636	3300	110	815	22567	16

11. Poliisin antamat rikesakot, 1989
 Ordningsböter förelagda av polisen, 1989
 Petty fines issued by the police, 1989 (66/83, 68/83)

Koko maa Hela landet Whole country	Rikesakot yhteensä Ordnings- böter sammanlagt Petty fines, total	Rikkomuksen laatu – Förseelsens art – Type of infraction					
		Liikenteen vaarantaminen Åventyrande av trafiksäkerheten Endangering traffic		Liikenerikkomus Trafikförseelse Traffic infraction			
		Yhteensä Summa Total	Siitä nopeusrajoitusten rikkominen Därav fartbegränsnings- överskridning Of which exceeding speed limits	Yhteensä Summa Total	Siitä – Därav – Of which		
			Nopeus- rajoitusten rikkominen Fartbegräns- ningsöver- skridning Exceeding speed limits	Epä- kuntoisen ajoneuvon käyttö Användning av icke-trafik- dugligt fordon Use of a defective vehicle	Muu kuin moottori- ajoneuvo- rikkomus Annan än motor- fordons- förseelse Other than motor vehicle infraction		
Koko maa – Hela landet – Whole country	66 437	43	10	66 394	30 875	5 472	1 931
Kaupungit – Städer – Urban municipalities	41 449	23	8	41 426	16 006	3 339	1 662
Muut kunnat – Övriga kommuner – Rural municipalities	24 988	20	2	24 968	14 869	2 133	269
Uudenmaan lääni – Nylands län ..	8 485	1	1	8 484	2 349	980	300
Helsinki – Helsingfors	3 183	1	1	3 182	286	320	146
Espoo – Esbo	941	–	–	941	776	150	15
Hyvinkää – Hyvinge	212	–	–	212	48	23	16
Järvenpää	360	–	–	360	74	23	61
Kerava – Kervo	103	–	–	103	10	12	4
Porvoo – Borgå	161	–	–	161	23	8	6
Vantaa – Vanda	1 102	–	–	1 102	266	130	16
Muut kaupungit – Övriga städer	790	–	–	790	322	91	30
Kirkkonummi – Kyrkslätt	162	–	–	162	28	11	–
Nurmijärvi	191	–	–	191	47	36	2
Porvoon mlk – Borgå lk	124	–	–	124	36	5	2
Tuusula – Tusby	137	–	–	137	33	17	1
Vihti – Vichtis	194	–	–	194	68	45	1
Muut kunnat – Övriga kommuner	825	–	–	825	332	109	–
Turun ja Porin lääni – Åbo och Björneborgs län	9 457	22	6	9 435	3 860	762	326
Turku – Åbo	2 746	13	5	2 733	923	177	218
Pori – Björneborg	1 101	–	–	1 101	203	31	44
Raisio – Reso	332	–	–	332	99	47	–
Rauma – Raumo	332	–	–	332	78	13	27
Salo	300	–	–	300	24	18	4
Muut kaupungit – Övriga städer	1 563	1	–	1 562	741	133	19
Muut kunnat – Övriga kommuner	3 083	8	1	3 075	1 792	343	14
Ahvenanmaan maakunta – Landskapet Åland	550	–	–	550	229	7	–
Maarianhamina – Mariehamn	417	–	–	417	152	7	–
Muut kunnat – Övriga kommuner	133	–	–	133	77	–	–
Hämeen lääni – Tavastehus län	7 067	5	2	7 062	3 557	557	239
Hämeenlinna – Tavastehus	808	–	–	808	318	72	41
Lahti – Lahtis	548	3	2	545	17	45	63
Nokia	199	–	–	199	101	18	3
Riihimäki	208	–	–	208	105	21	–
Tampere – Tammerfors	2 014	2	–	2 012	981	173	84
Valkeakoski	234	–	–	234	156	13	10
Muut kaupungit – Övriga städer	580	–	–	580	322	38	15
Kangasala	247	–	–	247	208	21	4
Muut kunnat – Övriga kommuner	2 229	–	–	2 229	1 349	156	19

11. (Jatk. - Forts. - Cont.)

Koko maa Hela landet Whole country	Rikesakot yhteensä Ordnings- böter sammanlagt Petty fines, total	Rikkomuksen laatu - Förseelsens art - Type of infraction					
		Liikenteen vaarantaminen Åventyrande av trafiksäkerheten Endangering traffic		Liikenne rikkomus Trafikförseelse Traffic infraction			
		Yhteensä Summa Total	Siitä nopeusrajoitusten rikkominen Därav fartbegränsnings- överskridning Of which exceeding speed limits	Yhteensä Summa Total	Siitä - Därav - Of which		
			Nopeus- rajoitusten rikkominen Fartbegräns- ningsöver- skridning Exceeding speed limits	Epä- kuntoisen ajoneuvon käyttö Användning av icke-trafik- dugligt fordon Use of a defective vehicle	Muu kuin moottori- ajoneuvo- rikkomus Annan än motor- fordons- förseelse Other than motor vehicle infraction		
Kymen lääni - Kymmene län	6 945	-	-	6 945	3 873	755	185
Kouvola	834	-	-	834	412	75	83
Imatra	223	-	-	223	54	35	3
Kotka	514	-	-	514	157	86	25
Kuusankoski	561	-	-	561	226	81	12
Lappeenranta - Villmanstrand	406	-	-	406	126	59	3
Muut kaupungit - Övriga städer	1 513	-	-	1 513	1 067	103	2
Muut kunnat - Övriga kommuner	2 894	-	-	2 894	1 831	316	57
Mikkelin lääni - S:t Michels län	1 605	2	-	1 603	666	149	63
Mikkeli - S:t Michel	148	-	-	148	51	6	12
Savonlinna - Nyslott	216	1	-	215	87	20	14
Muut kaupungit - Övriga städer	353	-	-	353	92	38	14
Muut kunnat - Övriga kommuner	888	1	-	887	436	85	23
Pohjois-Karjalan lääni - Norra Karelens län	3 452	2	-	3 450	1 608	271	103
Joensuu	628	-	-	628	213	53	63
Muut kaupungit - Övriga städer	1 508	-	-	1 508	760	69	32
Muut kunnat - Övriga kommuner	1 316	2	-	1 314	635	149	8
Kuopion lääni - Kuopio län	5 950	3	-	5 947	3 344	209	128
Kuopio	2 718	-	-	2 718	1 435	71	46
Iisalmi	461	1	-	460	258	37	29
Varkaus	551	-	-	551	161	19	28
Muut kaupungit - Övriga städer	292	-	-	292	116	15	4
Muut kunnat - Övriga kommuner	1 928	2	-	1 926	1 374	67	21
Keski-Suomen lääni - Mellersta Finlands län	1 729	7	1	1 722	250	209	52
Jyväskylä	771	-	-	771	46	80	40
Muut kaupungit - Övriga städer	448	-	-	448	82	59	10
Jyväskylän mlk - Jyväskylä lk.	40	-	-	40	4	1	-
Muut kunnat - Övriga kommuner	470	7	1	463	118	69	2
Vaasan lääni - Vasa län	8 420	-	-	8 420	4 220	769	188
Vaasa - Vasa	812	-	-	812	135	78	34
Kokkola - Karleby	1 122	-	-	1 122	288	71	80
Seinäjoki	493	-	-	493	219	62	6
Muut kaupungit - Övriga städer	2 124	-	-	2 124	1 215	225	28
Muut kunnat - Övriga kommuner	3 869	-	-	3 869	2 363	333	40
Oulun lääni - Uleåborgs län	8 308	1	-	8 307	4 801	492	231
Oulu - Uleåborg	2 766	-	-	2 766	1 146	157	152
Kajaani - Kajana	600	-	-	600	354	36	4
Muut kaupungit - Övriga städer	900	1	-	899	462	72	26
Muut kunnat - Övriga kommuner	4 042	-	-	4 042	2 839	227	49
Lapin lääni - Lapplands län	4 469	-	-	4 469	2 118	312	116
Rovaniemi	1 133	-	-	1 133	356	26	78
Kemi	309	-	-	309	159	21	11
Tornio - Torneå	559	-	-	559	202	81	-
Muut kaupungit - Övriga städer	252	-	-	252	102	41	1
Muut kunnat - Övriga kommuner	2 216	-	-	2 216	1 299	143	26

12. POLIISIN TIETOO TULLEET PÄIHDERIKOKSET JA NIIDEN TAPAHTUMAKERRAT SUURALUEEN, KUNTAMUODON JA KUNNAN (YLI 30000 ASUKASTA) MUKAAN, 1989
 RUSMEDELSBROTT SOM KOMMIT TILL POLISENS KÄNNEDOM OCH ANTAL HÄNDELSE EFTER STOROMRÅDE, KOMMUNTYP OCH KOMMUN (ÖVER 30000 INVÄNARE), 1989
 INTOXICANT OFFENCES KNOWN TO THE POLICE AND THE NUMBER OF INCIDENTS BY GEOGRAPHICAL REGION, TYPE OF MUNICIPALITY AND MUNICIPALITY (OVER 30000 INHABITANTS), 1989

A - TILASTOIDUT RIKOKSET
 REDOVIDSADE BROTT
 REPORTED OFFENCES

B - TAPAHTUMAKERRAT
 ANTAL HÄNDELSE
 NUMBER OF INCIDENTS

ALKOHOLILAKIRIKOKSET
 BROTT MOT ALKOHOLLAGEN
 OFFENCES AGAINST THE ALCOHOLIC BEVERAGES ACT

HUUMAUSAINERIKOKSET
 NARKOTIKABROTT
 OFFENCES INVOLVING NARCOTICS

	YHTEEN- SÄ- SUMMA TOTAL	LUVATON VALMIS- TUS OLOVLIG TILL- VERK- NING ILLICIT DISTIL- LATION	LUVATON VÄLIT- TÄMINEN TUONTI FÖRMED- LING ILLEGAL TRAFFIC IN AL- COHOL	LUVATON MAAHAN- TUONTI INFÖR- SEL- ILLICIT IMPORT	LUVATON HALLUS- SAPITO JÄ MÜL- LA O. OLOV PÄ ALL- LIG TRAN- SPORT ILLICIT POS- SESSION AND CARRY- ING	NAUTTI- MINEN YLEIS. PAIKAL- SET INTA- GANDE PÄ ALL- MÄN PLATS CON- SUMING IN A PUBLIC PLACE	MUUT ALKOHO- LILAKI- RIKOK- SET ÖVRIGA BROTT MOT AL- KOHOLL. OTHER OF- FENCES AGAINST THE ALCOH. BEVER- AGES ACT	YHTEEN- SÄ- SUMMA TOTAL	HUUMAUS- AINERI- KOS NARKO- TIKA- BROTT OF- FENCE AGAINST THE NAR- COTIC DRUGS ACT	TÖRKEÄ HUUMAUS KOS GROVT NARKO- TIKA SERIOUS FENCE AGAINST THE NAR- COTIC DRUGS ACT	SALA- KULJE- TUS LING SMUG- GLING NAR- COTICS	TÖRKEÄ SALA- KULJE- TUS SMUG- GLING NAR- COTICS	HUUMA- USAINE- RIKKO- MUS NARKO- TIKA- FÖR- SEELSE IN- FRAC- TION AGAINST THE NAR- COTIC DRUGS ACT
KOKO MAA - HELA LANDET - WHOLE COUNTRY	A 8986 B 34412	342 463	775 25958	106 119	4331 4428	3224 3229	208 215	1889 26892	1534 23039	115 3607	83 85	123 124	34 37
KAUPUNGIT - STÄDER - URBAN MUNICIPALITIES	A 7410 B 31697	128 187	587 24777	81 94	3422 3438	3068 3072	124 129	1682 26084	1370 22289	103 3580	72 74	122 123	15 18
MUUT KUNNAT - ÖVRIGA KOMMUNER RURAL MUNICIPALITIES	A 1576 B 2715	214 276	188 1181	25 25	909 990	156 157	84 86	207 808	164 750	12 27	11 11	1 1	19 19
PÄÄKAUPUNKISEUTU - HUVEDSTADS- REGIONEN	A 2976 B 19306	12 17	214 16530	48 48	935 939	1718 1718	49 54	944 20712	719 17309	79 3256	46 46	99 100	1 1
HELSINKI-HELSINGFORS	A 2075 B 18204	9 13	203 16319	9 9	252 256	1571 1571	31 36	688 18273	552 14983	41 3195	10 10	85 85	- -
ESPOO-ESBO	A 93 B 97	1 1	3 7	- -	63 63	9 9	17 17	100 1581	72 1541	26 38	1 1	1 1	- -
VANTAA-VANDA	A 806 B 1003	2 3	8 204	39 39	618 618	138 138	1 1	153 855	93 783	11 22	35 35	13 14	1 1
KAUNIAINEN-GRANKULLA	A 2 B 2	- -	- -	- -	2 2	- -	- -	3 3	2 2	1 1	- -	- -	- -
ETELÄ-SUOMI - SÖDRA FINLAND	A 2879 B 3633	56 70	146 841	44 57	1767 1794	810 815	56 56	600 4688	506 4296	29 325	25 27	23 23	17 17
TAMPERE-TAMMERFORS	A 234 B 234	1 1	2 2	- -	105 105	126 126	- -	60 1130	56 1126	1 1	- -	- -	3 3
TURKU-ÅBO	A 344 B 344	- -	25 25	- -	244 244	70 70	5 5	125 891	79 845	6 6	16 16	23 23	1 1
LAHTI-LAHTIS	A 60 B 81	4 4	9 22	1 9	13 13	31 31	2 2	57 938	52 670	4 265	1 3	- -	- -
PORI-BJÖRNEBORG	A 90 B 90	2 2	2 2	- -	37 37	47 47	2 2	20 20	20 20	- -	- -	- -	- -
KOTKA	A 60 B 101	1 1	3 35	6 11	59 22	29 30	1 2	19 12	19 11	- 1	- -	- -	- -
LAPPEENRANTA-VILLMANSTRAND	A 97 B 97	2 2	6 6	- -	59 59	29 29	1 1	19 19	19 19	- -	- -	- -	- -
HÄMEENLINNA-TAVASTEHUS	A 180 B 192	- -	13 13	- -	94 94	84 84	1 1	18 31	18 31	- -	- -	- -	- -
HYVINKÄÄ-HYVINGE	A 26 B 26	- -	- -	- -	9 9	17 17	- -	36 429	36 429	- -	- -	- -	- -
IMATRA	A 102 B 102	4 4	1 1	- -	61 61	34 34	2 2	5 5	5 5	- -	- -	- -	- -
KOUVOLA	A 156 B 156	1 1	- -	- -	107 107	48 48	- -	3 11	2 10	1 1	- -	- -	- -
RAUMA-RAUMO	A 125 B 126	- -	2 3	- -	97 97	26 26	- -	6 7	6 7	- -	- -	- -	- -
JÄRVENPÄÄ	A 162 B 169	- -	4 11	- -	130 130	28 28	- -	9 9	9 9	- -	- -	- -	- -
MUUT KAUPUNGIT - ÖVRIGA STÄDER	A 705 B 842	15 15	34 171	24 24	410 410	209 209	13 13	121 672	110 641	5 25	3 3	- -	3 3
MUUT KUNNAT - ÖVRIGA KOM- MUNER	A 538 B 1073	26 40	57 550	13 13	379 406	35 36	28 28	117 514	91 473	11 26	5 5	- -	10 10
AHVENANMAA - ÅLAND	A 216 B 216	1 1	162 162	- -	22 22	30 30	1 1	12 12	8 8	3 3	1 1	- -	- -
MAARIANHAMINA-MARIEHAMN	A 213 B 213	- -	162 162	- -	21 21	30 30	- -	11 11	7 7	3 3	1 1	- -	- -
MUUT KUNNAT - ÖVRIGA KOM- MUNER	A 3 B 3	1 1	- -	- -	1 1	- -	1 1	1 1	1 1	- -	- -	- -	- -

A - TILASTOIDUT RIKOKSET
REDOVISADE BROTT
REPORTED OFFENCES

B - TAPAHTUMAKERRAT
ANTAL HÄNDELSE
NUMBER OF INCIDENTS

ALKOHOLILAKIRIKOKSET
BROTT MOT ALKOHOLLAGEN
OFFENCES AGAINST ALCOHOLIC BEVERAGES ACT

HUUMAUSAINERIKOKSET
NARKOTIKABROTT
OFFENCES INVOLVING NARCOTICS

KOKO MAA - HELA LANDET - WHOLE COUNTRY SUURALUE - STOROMRÅDE - GEOGRAPHICAL REGION KUNTAMUOTO - KOMMUNTYP - TYPE OF MUNICIPALITY KUNTA - KOMMUN - MUNICI- PALITY	YHTEEN- SÄ SUMMA TOTAL	LUVATON VALMIS- TUS OLOVLIG TILL- VERK- NING ILLICIT DISTIL- LATION	LUVATON VÄLIT- TÄMINEN OLOVLIG FÖRMED- LING ILLEGAL TRAFFIC IN AL- COHOL	LUVATON MAAHAN- TUONTI OLOVLIG JETAUS ILLICIT IMPORT	LUVATON HALLUS- SAPITO JA KUL- JETUS OLOVL. O. OLOV LIG TRAN- SPORT ILLICIT POS- SESSION AND CARRY- ING	NAUTTI- MINEN YLEIS. PAIKAL- LA INTA- GANDE PÄ ALL- MÄN PLATS CON- SUMING IN A PUBLIC PLACE	MUUT ALKOHO- LILAKI- RIKOK- SET ÖVRIGA BROTT MOT AL- KOHOLL. OTHER OF- FENCES AGAINST ALCOH. BEVER- AGES ACT	YHTEEN- SÄ SUMMA TOTAL	HUUMAUS- AINERI- KOS NARKO- TIKA- BROTT OF- FENCE AGAINST THE NAR- COTIC DRUGS ACT	TÖRKEÄ HUUMAUS- AINERI- KOS GROVT NARKO- TIKA- BROTT SERIOUS OF- FENCE AGAINST THE NAR- COTIC DRUGS ACT	SALA- KULJE- TUS SMUGG- LING SMUG- GLING OF NAR- COTICS	TÖRKEÄ SALA- KULJE- TUS GROV SMUGG- LING SER- IOUS SMUG- GLING OF NAR- COTICS	HUUMA- USAINE- RIKKO- MUS NARKO- TIKA- FÖR- SEELSE IN- FRAC- TION AGAINST THE NAR- COTIC DRUGS
VÄLI-SUOMI-MELLERSTA FINLAND	A 1883	180	160	4	1028	463	48	200	189	2	1	-	8
	B 2424	267	567	4	1075	463	48	770	756	2	1	-	11
KUOPIO	A 96	10	8	-	45	32	1	36	35	1	-	-	-
	B 99	10	11	-	45	32	1	562	561	1	-	-	-
JYVÄSKYLÄ	A 156	1	17	-	103	35	-	33	32	-	1	-	-
	B 156	1	17	-	103	35	-	54	53	-	1	-	-
VAASA-VASA	A 150	2	4	-	73	70	1	11	11	-	-	-	-
	B 150	2	4	-	73	70	1	11	11	-	-	-	-
JOENSUU	A 127	3	-	-	43	78	3	18	17	-	-	-	1
	B 127	3	-	-	43	78	3	34	30	-	-	-	4
KOKKOLA-KARLEBY	A 57	15	11	-	20	10	1	4	4	-	-	-	-
	B 66	15	20	-	20	10	1	4	4	-	-	-	-
MIKKELI-S:T MICHEL	A 30	1	-	-	25	4	-	3	3	-	-	-	-
	B 30	1	-	-	25	4	-	3	3	-	-	-	-
MUUT KAUPUNGIT - ÖVRIGA STÄDER	A 648	33	51	2	391	159	12	42	39	-	-	-	3
	B 828	83	178	2	394	159	12	46	43	-	-	-	3
MUUT KUNNAT - ÖVRIGA KOM- MUNER	A 619	115	69	2	328	75	30	53	48	1	-	-	4
	B 968	152	337	2	372	75	30	56	51	1	-	-	4
POHJOIS-SUOMI - NORRA FINLAND	A 1032	93	93	10	579	203	54	133	112	2	10	1	8
	B 8833	108	7858	10	598	203	56	710	670	21	10	1	8
OULU-ULEÅBORG	A 339	2	7	-	276	50	4	38	38	-	-	-	-
	B 7333	2	7001	-	276	50	4	193	193	-	-	-	-
KAJAANI-KAJANA	A 85	2	10	-	33	40	-	3	3	-	-	-	-
	B 130	2	55	-	33	40	-	3	3	-	-	-	-
ROVANIEMI	A 41	2	-	-	12	27	-	9	7	2	-	-	-
	B 45	6	-	-	12	27	-	116	95	21	-	-	-
MUUT KAUPUNGIT - ÖVRIGA STÄDER	A 151	15	14	-	57	40	25	47	40	-	4	-	3
	B 654	15	508	-	66	40	25	161	154	-	4	-	3
MUUT KUNNAT - ÖVRIGA KOM- MUNER	A 416	72	62	10	201	46	25	36	24	-	6	1	5
	B 671	83	294	10	211	46	27	237	225	-	6	1	5



13. PÄIHTYMYKSEN TAKIA SÄILÖÖNOTETUT, IKÄ JA SUKUPUOLI SUURALUEEN, KUNTAMUODON JA KUNNAN (YLI 30000 ASUKASTA) MUKAAN, 1989
 BERUSADE SOM TAGITS I FÖRVAR, DERAS ÅLDER OCH KÖN EFTER STOROMRÅDE, KOMMUNTYP OCH KOMMUN (ÖVER 30000 INVÅNARE), 1989
 INTOXICATED PERSONS TAKEN INTO CUSTODY, THEIR AGE AND SEX BY GEOGRAPHICAL REGION, TYPE OF MUNICIPALITY AND MUNICIPALITY (OVER 30000 INHABITANTS), 1989

KOKO MAA - HELA LANDET - WHOLE COUNTRY SUURALUE - STOROMRÅDE - GEOGRAPHICAL REGION KUNTAMUOTO - KOMMUNTYP - TYPE OF MUNICIPALITY KUNTA - KOMMUN - MUNICI- PALITY	PÄIHTYMYK- SEN TAKIA SÄILÖÖ- NOTETUT BERUSADE SOM TAGITS I FÖRVAR INTOXI- CATED PER- SONS TAKEN INTO CUS- TODY									
	IKÄ, SUKUPUOLI - ÅLDER, KÖN - AGE, SEX		ALLE 15 VUOTTA UNDER 15 ÅR UNDER 15 YEARS		15 - 17 VUOTTA 15 - 17 ÅR 15 - 17 YEARS		18 - 20 VUOTTA 18 - 20 ÅR 18 - 20 YEARS		21 VUOTTA JA YLI 21 ÅR OCH DÄRÖVER 21 YEARS AND OVER	
	YHTEENSÄ SUMMA TOTAL	NAISIA KVINNOR WOMEN	YHTEENSÄ SUMMA TOTAL	NAISIA KVINNOR WOMEN	YHTEENSÄ SUMMA TOTAL	NAISIA KVINNOR WOMEN	YHTEENSÄ SUMMA TOTAL	NAISIA KVINNOR WOMEN	YHTEENSÄ SUMMA TOTAL	NAISIA KVINNOR WOMEN
KOKO MAA - HELA LANDET - WHOLE COUNTRY	149667	294	86	4949	626	10320	873	134104	8502	
KAUPUNGIT - STÄDER - URBAN MUNICIPALITIES	129455	236	61	4296	549	8713	740	116210	7612	
MUUT KUNNAT - ÖVRIGA KOMMUNER RURAL MUNICIPALITIES	20212	58	25	653	77	1607	133	17894	890	
PÄÄKAUPUNKISEUTU - HUVUDSTADS- REGIONEN	44114	24	2	977	114	2069	219	41044	3418	
HELSINKI-HELSINGFORS	36017	14	2	518	63	1265	173	34220	2905	
ESPOO-ESBO	4499	6	-	172	12	386	15	3935	308	
VANTAA-VANDA	3443	4	-	280	38	397	31	2762	197	
KAUNIAINEN-GRANKULLA	155	-	-	7	1	21	-	127	8	
ETELÄ-SUOMI - SÖDRA FINLAND	53427	171	50	2162	272	4569	423	46525	2690	
TAMPERE-TAMMERFORS	8021	31	7	158	14	594	42	7238	478	
TURKU-ÅBO	6277	33	9	287	54	476	49	5481	371	
LAHTI-LAHTIS	5110	3	1	180	18	385	17	4542	256	
PORI-BJÖRNEBORG	3063	5	1	118	11	270	22	2670	94	
KOTKA	1280	12	5	72	6	100	6	1096	60	
LAPPEENRANTA-VILLMANSTRAND	1455	2	-	51	4	109	2	1293	44	
HÄMEENLINNA-TAVASTEHUS	1730	1	1	52	5	105	5	1572	78	
HYVINKÄÄ-HYVINGE	1611	-	-	27	3	68	8	1516	111	
IMATRA	882	-	-	37	3	82	11	763	31	
KOUVOLA	1506	5	2	98	18	120	7	1283	58	
RAUMA-RAUMO	1097	3	1	94	12	173	4	827	54	
JÄRVENPÄÄ	900	2	-	19	2	62	9	817	35	
MUUT KAUPUNGIT - ÖVRIGA STÄDER	13549	34	4	658	84	1320	174	11537	653	
MUUT KUNNAT - ÖVRIGA KOM- MUNER	6946	40	19	311	38	705	67	5890	367	
AHVENANMAA - ÅLAND	1049	6	2	50	5	111	2	882	43	
MAARIHAMINA-MARIEHAMN	1009	6	2	45	5	109	2	849	41	
MUUT KUNNAT - ÖVRIGA KOM- MUNER	40	-	-	5	-	2	-	33	2	
VÄLI-SUOMI - MELLERSTA FINLAND	33902	71	25	1206	171	2487	175	30138	1510	
KUOPIO	3456	5	3	179	26	246	22	3026	178	
JYVÄSKYLÄ	3674	2	2	132	9	231	12	3309	159	
VAASA-VASA	1192	1	-	25	4	105	3	1061	44	
JOENSUU	2498	20	2	172	30	183	21	2123	89	
KOKKOLA-KARLEBY	1762	1	1	30	7	118	7	1613	107	
MIKKELI-S:T MICHEL	1804	5	1	58	6	125	5	1616	76	
MUUT KAUPUNGIT - ÖVRIGA STÄDER	11930	25	11	421	66	920	64	10564	549	
MUUT KUNNAT - ÖVRIGA KOM- MUNER	7586	12	5	189	23	559	41	6826	308	
POHJOIS-SUOMI - NORRA FINLAND	17175	22	7	554	64	1084	54	15515	841	
OULU-ULEÅBORG	3732	3	1	158	25	261	10	3310	284	
KAJAANI-KAJANA	1511	1	-	51	10	98	5	1361	58	
ROVANIEMI	2072	1	1	37	2	93	3	1941	94	
MUUT KAUPUNGIT - ÖVRIGA STÄDER	4220	11	4	160	11	291	11	3758	192	
MUUT KUNNAT - ÖVRIGA KOM- MUNER	5640	6	1	148	16	341	25	5145	213	
TILASTOKESKUS/TASSU										

14. **Pahoinpitely- ja omaisuusrikosten kehitys alueiltaan, 1985 - 1989**
Regional utveckling av misshandels- och egendomsbrott, 1985 - 1989
Regional development of assaults and offences against property, 1985 - 1989

Rikos, alue - Brott, område - Offence, region	Prosentti - Procent - Per cent					100 000 asukasta kohti - Per 100 000 invånare - Per 100 000 inhabitants				
	1985	1986	1987	1988	1989	1985	1986	1987	1988	1989
Törkeä pahoinpitely - Grov misshandel - Aggravated assault:										
Koko maa - Hela landet - Whole country	100	100	100	100	100	39	37	39	40	43
Pääkaupunkiseutu - Huvudstadsregionen ¹⁾	25,1	26,1	27,7	24,2	23,4	60	59	65	59	61
Helsinki - Helsingfors	13,2	14,6	16,0	14,3	14,9	51	55	62	58	65
Turku - Åbo	2,5	2,1	4,0	3,4	4,1	29	24	48	43	56
Tampere - Tammerfors	2,6	2,5	2,3	3,0	2,9	29	27	25	34	37
Lahti - Lahtis	4,1	3,1	4,3	3,1	3,2	82	61	86	66	73
Oulu - Uleåborg	1,3	1,6	1,8	1,3	1,9	25	30	36	25	40
Muut kaupungit - Övriga städer - Other urban municipalities	36,7	37,8	36,2	39,4	38,8	43	40	40	45	48
Muut kunnat - Övriga kommuner - Rural municipalities	27,8	26,8	23,7	25,6	25,8	27	26	24	27	29
Pahoinpitely - Misshandel - Assault:										
Koko maa - Hela landet - Whole country	100	100	100	100	100	234	244	253	275	303
Pääkaupunkiseutu - Huvudstadsregionen	28,0	27,9	27,6	29,2	28,5	405	418	425	486	525
Helsinki - Helsingfors	21,5	21,7	21,1	23,4	22,5	507	534	539	649	693
Turku - Åbo	5,6	5,2	5,0	5,4	5,7	397	388	389	457	536
Tampere - Tammerfors	3,8	4,3	4,4	3,9	3,6	259	303	322	309	315
Lahti - Lahtis	3,6	3,0	2,9	2,7	2,7	433	385	383	398	436
Oulu - Uleåborg	2,3	2,2	1,8	2,2	2,2	266	264	226	305	334
Muut kaupungit - Övriga städer - Other urban municipalities	34,9	37,4	38,5	38,1	38,2	247	261	280	302	334
Muut kunnat - Övriga kommuner - Rural municipalities	21,9	20,0	19,8	18,5	19,1	127	128	131	133	151
Lievä pahoinpitely - Lndrig misshandel - Petty assault:										
Koko maa - Hela landet - Whole country	100	100	100	100	100	62	58	54	56	54
Pääkaupunkiseutu - Huvudstadsregionen	26,7	23,3	26,8	22,5	23,3	103	83	88	76	77
Helsinki - Helsingfors	24,5	21,3	24,5	20,8	21,0	154	126	133	118	116
Turku - Åbo	4,9	7,1	6,5	8,4	6,7	92	127	108	145	114
Tampere - Tammerfors	11,2	12,4	10,2	11,0	9,3	202	210	160	179	147
Lahti - Lahtis	1,6	1,4	1,1	2,0	1,1	53	43	30	60	32
Oulu - Uleåborg	1,2	1,5	0,2	0,7	0,8	36	43	6	18	21
Muut kaupungit - Övriga städer - Other urban municipalities	32,3	33,4	34,6	37,2	38,7	61	56	54	60	61
Muut kunnat - Övriga kommuner - Rural municipalities	22,1	20,9	20,6	18,2	20,2	34	32	29	27	29
Törkeä varkaus - Grov stöld - Aggravated theft:										
Koko maa - Hela landet - Whole country	100	100	100	100	100	73	70	61	64	83
Pääkaupunkiseutu - Huvudstadsregionen	42,1	37,2	34,5	32,5	34,1	189	160	129	126	172
Helsinki - Helsingfors	22,7	24,8	24,0	22,2	26,7	167	176	148	143	225
Turku - Åbo	5,6	5,9	5,2	5,3	4,1	124	127	98	105	105
Tampere - Tammerfors	4,9	5,2	5,2	4,6	5,6	103	105	93	85	135
Lahti - Lahtis	1,7	2,6	1,7	2,4	2,2	66	96	54	80	98
Oulu - Uleåborg	1,8	1,8	1,7	2,5	1,9	67	64	53	80	80
Muut kaupungit - Övriga städer - Other urban municipalities	21,9	23,4	26,2	25,2	26,0	48	47	46	46	62
Muut kunnat - Övriga kommuner - Rural municipalities	22,0	23,8	25,5	27,5	26,1	40	44	41	46	57
Varkaus, näpistys - Stöld, snatteri - Theft, petty theft:										
Koko maa - Hela landet - Whole country	100	100	100	100	100	2 455	2 531	2 555	2 591	2 998
Pääkaupunkiseutu - Huvudstadsregionen	25,5	26,8	26,2	25,8	26,3	3 868	4 160	4 075	4 061	4 794
Helsinki - Helsingfors	17,9	19,5	18,9	18,5	18,5	4 436	4 979	4 873	4 852	5 637
Turku - Åbo	6,5	6,0	6,7	5,8	5,2	4 864	4 664	5 266	4 642	4 856
Tampere - Tammerfors	4,0	4,1	5,3	4,6	4,7	2 825	3 011	3 944	3 426	4 125
Lahti - Lahtis	3,2	3,3	3,3	3,5	3,7	4 062	4 388	4 407	4 854	5 881
Oulu - Uleåborg	2,5	2,2	2,6	2,7	2,3	3 064	2 735	3 324	3 540	3 386
Muut kaupungit - Övriga städer - Other urban municipalities	39,2	39,8	38,1	39,7	38,7	2 910	2 887	2 798	2 963	3 354
Muut kunnat - Övriga kommuner - Rural municipalities	19,2	17,9	17,8	17,9	19,1	1 175	1 182	1 191	1 211	1 488

1) Pääkaupunkiseutu - Huvudstadsregionen - The Helsinki Metropolitan Area = Helsinki - Helsingfors, Espoo - Esbo, Kauniainen - Grankulla, Vantaa - Vanda

14. (Jatk. - Forts. - Cont.)

Rikos, alue - Brott, område - Offence, region	Prosentti - Procent - Per cent					100 000 asukasta kohti - Per 100 000 invånare - Per 100 000 inhabitants				
	1985	1986	1987	1988	1989	1985	1986	1987	1988	1989
Moottoriajoneuvon luvaton käyttöön- otto tai anastaminen - Olovligt bruk eller tillgrepp av motorfordon - Unauthorized taking or theft of a motor vehicle:										
Koko maa - Hela landet - Whole country	100	100	100	100	100	193	200	221	247	326
Pääkaupunkiseutu - Huvudstadsregionen	28,2	29,0	32,1	25,4	27,8	338	356	432	379	551
Helsinki - Helsingfors	19,1	19,0	20,0	15,0	15,5	373	383	445	374	512
Turku - Åbo	5,5	5,5	5,8	6,6	6,0	326	337	393	504	611
Tampere - Tammerfors	4,2	3,8	4,1	5,0	4,8	237	218	261	355	456
Lahti - Lahtis	2,8	3,2	3,1	3,0	3,1	282	333	359	386	542
Oulu - Uleåborg	2,0	2,9	2,8	3,1	2,5	194	286	312	387	403
Muut kaupungit - Övriga städer - Other urban municipalities	37,3	36,8	34,5	38,7	37,3	219	211	219	275	351
Muut kunnat - Övriga kommuner - Rural municipalities	19,9	18,8	17,7	18,3	18,5	96	98	102	118	157
Ryöstö - Rån - Robbery:										
Koko maa - Hela landet - Whole country	100	100	100	100	100	31	32	30	36	42
Pääkaupunkiseutu - Huvudstadsregionen	34,9	38,5	37,0	40,6	43,4	67	76	68	88	111
Helsinki - Helsingfors	26,0	29,5	28,4	32,6	33,3	82	96	86	117	143
Turku - Åbo	7,8	6,8	7,7	8,1	7,7	74	66	71	89	102
Tampere - Tammerfors	4,1	3,3	4,7	4,1	4,4	37	31	40	42	54
Lahti - Lahtis	5,2	4,3	3,0	3,5	3,9	85	72	48	66	88
Oulu - Uleåborg	3,5	3,5	3,9	3,3	3,2	54	56	59	59	68
Muut kaupungit - Övriga städer - Other urban municipalities	33,2	32,6	34,4	31,4	27,7	31	30	30	32	34
Muut kunnat - Övriga kommuner - Rural municipalities	11,3	11,1	9,3	9,1	9,6	9	9	7	8	11
Kavallus - Försklngning - Embezzlement:										
Koko maa - Hela landet - Whole country	100	100	100	100	100	48	38	44	39	41
Pääkaupunkiseutu - Huvudstadsregionen	21,1	16,6	25,5	19,4	18,6	63	39	69	46	47
Helsinki - Helsingfors	11,3	12,3	12,5	13,7	12,1	55	47	56	54	51
Turku - Åbo	3,7	4,8	3,4	3,7	6,3	55	55	46	44	82
Tampere - Tammerfors	3,8	8,3	6,8	9,8	8,4	54	91	87	111	101
Lahti - Lahtis	2,8	2,1	2,3	2,0	2,0	71	41	54	42	44
Oulu - Uleåborg	1,8	2,2	1,4	2,2	2,3	43	43	31	43	48
Muut kaupungit - Övriga städer - Other urban municipalities	35,0	43,3	37,9	40,0	38,7	51	47	48	45	46
Muut kunnat - Övriga kommuner - Rural municipalities	31,9	22,8	22,6	23,0	23,6	38	23	26	23	25
Petos - Bedrägeri - Fraud:										
Koko maa - Hela landet - Whole country	100	100	100	100	100	682	849	816	1 011	1 180
Pääkaupunkiseutu - Huvudstadsregionen	44,0	45,3	34,2	35,8	37,1	1 855	2 361	1 698	2 193	2 660
Helsinki - Helsingfors	38,1	39,7	27,0	29,5	30,6	2 629	3 407	2 221	3 012	3 666
Turku - Åbo	6,9	7,3	8,6	7,0	5,6	1 430	1 904	2 148	2 181	2 063
Tampere - Tammerfors	9,5	9,1	8,6	9,2	7,8	1 880	2 230	2 037	2 695	2 664
Lahti - Lahtis	4,3	4,0	5,1	5,1	5,7	1 537	1 777	2 202	2 755	3 603
Oulu - Uleåborg	4,1	2,7	2,9	4,2	3,0	1 396	1 136	1 172	2 114	1 740
Muut kaupungit - Övriga städer - Other urban municipalities	23,0	24,5	30,7	28,5	26,1	474	597	722	831	890
Muut kunnat - Övriga kommuner - Rural municipalities	8,3	7,1	10,0	10,3	14,7	142	158	213	271	452
Vahingonteko - Skadegörelse - Damage to property:										
Koko maa - Hela landet - Whole country	100	100	100	100	100	516	585	696	744	943
Pääkaupunkiseutu - Huvudstadsregionen	16,0	16,0	19,3	17,3	23,6	511	574	819	778	1 354
Helsinki - Helsingfors	8,8	8,8	10,5	9,2	15,8	457	521	733	694	1 513
Turku - Åbo	4,6	4,9	4,9	5,3	4,5	723	877	1 050	1 223	1 312
Tampere - Tammerfors	2,9	3,1	3,3	3,2	3,3	441	524	660	691	891
Lahti - Lahtis	3,0	2,9	2,6	2,8	2,9	812	893	942	1 098	1 470
Oulu - Uleåborg	1,8	1,6	2,2	2,2	1,9	456	478	757	820	904
Muut kaupungit - Övriga städer - Other urban municipalities	43,3	45,6	43,6	45,5	41,5	677	765	874	975	1 131
Muut kunnat - Övriga kommuner - Rural municipalities	28,3	25,9	24,2	23,7	22,3	364	396	440	461	548

15. Tullin tietoon tulleet tullirikokset piiritullikamareiltain ja kuukausittain, 1989
 Tullbrott som kommit till tullens kännedom efter distriktstullkamrar och månad, 1989
 Customs offences recorded by the customs by district custom-houses and months, 1989

Piiritullikamari Distriktstullkammare District custom-house	Kaikki rikokset Samtliga brott All offences	Tullisinetin murto Brytande av tullsigill Breaking of customs seal	Veropetos Skattebedrägeri Tax fraud	Sala-kuljetus Smuggling Smuggling	Sala-kuljetettuun tavaraan ryhtyminen Olovlig befattning med smuggel-gods Dealing in smuggling goods	Alkoholi-pitoisen aineen sala-kuljetus Smuggling av alkohol-haltigt ämne Smuggling of alcohol	Huumaus-aineen sala-kuljetus Smuggling av narkotika Smuggling of narcotics	Muut tullirikokset Övriga tullbrott Other offences against custom law
Kaikki piiritullikamarit – Alla distriktstullkamrar – All district custom-houses	2 339	16	334	71	10	1 315	87	506
Hanko – Hangö	45	–	9	–	–	12	–	24
Helsinki – Helsingfors	363	1	67	13	–	170	43	69
Kokkola – Karleby	156	2	11	–	–	135	–	8
Kotka	375	–	19	21	1	293	1	40
Lahti – Lahtis	39	4	2	–	–	–	–	33
Lappenranta – Villmanstrand	188	–	5	12	–	145	2	24
Maarianhamina – Mariehamn	157	1	6	1	–	71	2	76
Oulu – Uleåborg	111	1	29	–	1	57	–	23
Pori – Björneborg	170	1	10	5	7	109	2	36
Tampere – Tammerfors	128	–	77	4	–	2	1	44
Tornio – Torneå	113	–	32	7	1	31	20	22
Turku – Åbo	233	6	54	4	–	79	13	77
Vaasa – Vasa	261	–	13	4	–	211	3	30

Kuukausi – Månad – Month

Kaikki piiritullikamarit – Alla distriktstullkamrar – All district custom-houses

Yhteensä – Summa – Total	2 306	14	336	69	10	1 317	86	474
Tammikuu – Januari – January	137	2	43	4	–	49	14	25
Helmikuu – Februari – February	225	–	47	3	–	118	11	46
Maaliskuu – Mars – March	137	2	13	3	–	86	8	25
Huhtikuu – April – April	158	1	19	5	–	85	5	43
Toukokuu – Maj – May	215	1	76	2	3	89	4	40
Kesäkuu – Juni – June	281	–	13	5	5	214	7	37
Heinäkuu – Juli – July	175	–	9	5	1	95	9	56
Elokuu – Augusti – August	253	2	22	7	–	165	7	50
Syyskuu – September – September	186	2	22	7	–	98	9	48
Lokakuu – Oktober – October	207	2	26	11	1	109	6	52
Marraskuu – November – November	175	1	29	10	–	108	4	23
Joulukuu – December – December	157	1	17	7	–	101	2	29

16. Pysäköintivirheet, 1989
Parkeringsfel, 1989
Parking offences, 1989

A. Poliisin suorittama pysäköinninvalvonta paikkakunnilla, joilla ei ole kunnallista pysäköinninvalvontaa
Parkeringsövervakning som polisen utfört på orter det inte finns kommunal parkeringsövervakning
Parking supervision by the police in municipalities with no municipal parking supervision

Lääni Län County	Maksukehotukset Betalningsanmaningar Requests to pay			Maksumääräykset Betalningsförelägganden Payment orders			Siirto- ja säilytys- kustannuksiin kohdistuvat maksu- määräykset ¹⁾
	Yhteensä Summa Total	Kaupungit Städer Urban municipalities	Muut kunnat Övriga kommuner Rural municipalities	Yhteensä Summa Total	Kaupungit Städer Urban municipalities	Muut kunnat Övriga kommuner Rural municipalities	
Koko maa – Hela landet – Whole country ...	15 748	13 332	2 416	4 979	4 391	588	24
Uudenmaan – Nylands	3 612	3 008	604	1 658	1 470	188	19
Turun ja Porin – Åbo och Björneborgs	1 452	1 203	249	353	311	42	2
Ahvenanmaa – Åland	–	–	–	–	–	–	–
Hämeen – Tavastehus	1 924	1 487	437	540	450	90	–
Kymen – Kymmene	829	803	26	147	147	–	–
Mikkelin – S:t Michels	2 437	2 381	56	926	917	9	1
Pohjois-Karjalan – Norra Karelen	286	237	49	90	68	22	–
Kuopion – Kuopio	2 634	2 502	132	496	467	29	–
Keski-Suomen – Mellersta Finland	383	159	224	105	37	68	1
Vaasan – Vasa	243	63	180	56	17	39	–
Oulun – Uleåborgs	594	351	243	244	201	43	1
Lapin – Lapplands	1 354	1 138	216	364	306	58	–

B. Kunnallinen pysäköinninvalvonta
Kommunal parkeringsövervakning
Municipal parking supervision

Kaupunki Stad Urban municipality	Maksukehotukset Betalnings- anmaningar Requests to pay	Niistä poliisin antamia Därav utfärdade av polisen Of which issued by the police	Maksumääräykset Betalnings- förelägganden Payment orders	Ulosottoon menneet maksumääräykset Betalnings- förelägganden som gått till utmätning ²⁾	Siirto- ja säilytys- kustannuksiin kohdistuvat maksu- määräykset ¹⁾
Yhteensä – Summa – Total	510 472	61 891	183 331	61 733	2 947
Helsinki – Helsingfors	179 778	23 809	71 539	29 794	2 647
Espoo – Esbo	23 679	898	9 179	2 630	40
Hyvinkää – Hyvinge	6 286	76	2 062	529	2
Hämeenlinna – Tavastehus	6 316	1 242	2 551	403	–
Imatra	3 701	99	1 358	384	–
Joensuu	8 236	491	2 946	585	–
Jyväskylä	18 485	1 260	7 323	2 247	–
Kajaani – Kajana	3 908	312	1 104	289	–
Kokkola – Karleby	6 910	323	1 905	513	–
Kotka	3 291	344	823	93	–
Kouvola	9 231	791	2 461	610	–
Kuopio	12 469	1 970	5 681	1 734	41
Lahti – Lahtis	27 556	1 566	11 877	3 590	116
Lappeenranta – Villmanstrand	4 441	389	1 658	689	–
Maarianhamina – Mariehamn	1 524	440	–	–	–
Mikkeli – S:t Michel	9 816	151	2 882	400	–
Naantali – Nådendal	3 146	344	814	–	–
Oulu – Uleåborg	18 016	2 800	6 126	2 281	–
Pietarsaari – Jakobstad	2 889	208	569	79	–
Pori – Björneborg	15 512	563	4 348	1 496	–
Porvoo – Borgå	6 651	230	1 957	598	–
Raisio – Reso	694	..	132	..	–
Rauma – Raumo	4 229	327	946	351	–
Rovaniemi	11 810	274	3 736	925	–
Seinäjoki	2 695	120	670	141	–
Tampere – Tammerfors	46 557	7 610	20 343	6 950	77
Turku – Åbo	35 290	8 007	12 133	3 376	24
Vaasa – Vasa	18 524	793	6 208	1 046	–
Vantaa – Vanda	18 832	6 454

1) Betalningsförelägganden som hänför sig till flyttnings- och förvaringskostnader – Payment orders for removal and storage costs
2) Payment orders sent for execution

KAIKKI RIKOKSET

A - G RIKOSLAKIA VASTAAN TEHDYT
 RIKOKSET

A OMAISUUSRIKOKSET

Varkaus
 Törkeä varkaus
 Näpistys
 Varkausrikokset yhteensä
 Asunnosta luvatta tunkeutuen

Liikkeestä luvatta tunkeutuen

Moottoriajoneuvosta luvatta
 tunkeutuen
 Muu kohde luvatta tunkeutuen

Myymlävarkaus, -näpistys
 Moottoriajoneuvon luvaton käyttöönotto
 tai anastaminen
 Varastetun tavaran kätkeminen
 Ryhtyminen rikoksen kautta saatuun
 tavaraan
 Ryöstö
 Törkeä ryöstö
 Kiristäminen
 Vahingonteko
 Kavallus, lievä kavallus

Törkeä kavallus
 Petos
 Lievä petos
 Petokset yhteensä
 Sekkipetokset
 Luotto- ja pankkikorttipetokset

Veropetos
 Törkeä veropetos
 Asiakirjan väärentäminen
 Sekin väärentäminen
 Luotto- ja pankkikorttilomakkeen
 väärentäminen
 Muun yksityisen asiakirjan
 väärentäminen
 Väärän merkinnän aiheuttaminen
 yleiseen rekisteriin
 Muu julkisen asiakirjan
 väärentäminen

Konkurssirikos
 Salakuljetus
 Muut omaisuusrikokset

B. HENKEEN JA TERVEYTEEN
 KOHDISTUNEET RIKOKSET

Tappo
 Murha
 Tapon tai murhan yritys

Lapsentappo

ALLA BROTT

A - G BROTT MOT STRAFFLAGEN

A EGENDOMSBROTT

Stöld
 Grov stöld
 Snatteri
 Tillgreppsbrott sammanlagt
 Genom olovligt intrång i bostad

Genom olovligt intrång i
 affärslokal
 Genom olovligt intrång i
 motorfordon
 Annan stöld genom olovligt
 intrång
 Butiksstöld, -snatteri
 Olovligt bruk eller tillgrepp av
 motorfordon
 Häleri
 Befattningstagande med gods som
 åtkommits genom brott
 Rån
 Grovt rån
 Utpressning
 Skadegörelse
 Förskingring, lindrig för-
 skingring
 Grov förskingring
 Bedrägeri
 Lindrigt bedrägeri
 Bedrägerier sammanlagt
 Checkbedrägerier
 Kredit- och bankkortsbe-
 drägerier
 Skattebedrägeri
 Grovt skattebedrägeri
 Förfalskning av handling
 Förfalskning av check
 Förfalskning av kredit- och
 bankkortsblankett
 Annan förfalskning av enskild
 handling
 Förorsakande av oriktig anteck-
 ning i offentligt register
 Annan förfalskning av offentlig
 handling
 Konkursbrott
 Smuggling
 Övriga egendomsbrott

B BROTT MOT LIV OCH HÄLSA

Dråp
 Mord
 Försök till dråp eller mord

Barnadråp

ALL OFFENCES

A - G OFFENCES AGAINST THE
 PENAL CODE

A OFFENCES AGAINST PROPERTY

Theft
 Aggravated theft
 Petty theft
 Total of thefts
 Through unlawful intrusion
 from dwelling
 Through unlawful intrusion
 from business premises
 Through unlawful intrusion
 from motor vehicle
 Other theft through unlawful
 intrusion
 Shoplifting
 Unauthorized taking or theft
 of a motor vehicle
 Receiving stolen goods
 Dealing with goods obtained
 through an offence
 Robbery
 Aggravated robbery
 Extortion
 Damage to property
 Embezzlement, petty em-
 bezzlement
 Aggravated embezzlement
 Fraud
 Petty fraud
 Total of frauds
 Check frauds
 Credit and bank card frauds

Tax fraud
 Aggravated tax fraud
 Forgery of documents
 Check forgery
 Forgery of credit or bank
 card form
 Forgery of other private
 document
 Causing forgery of public
 documents
 Forgery of other public
 document

Bankruptcy offences
 Smuggling
 Other offences against
 property

B OFFENCES AGAINST LIFE AND
 HEALTH

Manslaughter
 Murder
 Attempted manslaughter or
 murder
 Infanticide



Pahoinkpity Törkeä pahoinkpity Lievä pahoinkpity Tappelu Kuolemantuottamus Pahoinkpityn yhteydessä Liikennejuopumuksen yhteydessä Liikennetikoksen yhteydessä Työturvallisuusrikoksen yhteydessä Muussa yhteydessä Ruuminvamman tai sairauden tuottamus Pahoinkpityn yhteydessä Liikennejuopumuksen yhteydessä Liikennetikoksen yhteydessä Työturvallisuuslakirikoksen yhteydessä Muussa yhteydessä Muut henkeen ja terveyteen kohdistuneet rikokset	Misshandel Grovv misshandel Lindrig misshandel Slagsmål Dödsvållande I samband med misshandel I samband med trafikfylleri I samband med trafikbrott I samband med brott mot lagen om skydd i arbete I annat sammanhang Vållande av kroppsskada eller sjukdom I samband med misshandel I samband med trafikfylleri I samband med trafikbrott I samband med brott mot lagen om skydd i arbete I annat sammanhang Övriga brott mot liv och hälsa	Assault Aggravated assault Petty assault General affray Involuntary manslaughter In connection with assault In connection with drunkenness in traffic In connection with traffic offences In connection with an offence against the Labour Safety Act In other connection Negligent causing of bodily injury or illness In connection with assault In connection with drunkenness in traffic In connection with traffic offences In connection with an offence against the Labour Safety Act In other connection Other offences against life and health
C SIVEELLISYYSRIKOKSET	C SEDLIGHETSBRÖTT	C SEXUAL OFFENCES
Alaikäiseen kohdistunut haureus Väkisinmakaaminen Muut siveellisyysrikokset	Otukt mot minderårig Våldtäkt Övriga sedlighetsbrott	Sexual abuse of a minor Rape Other sexual offences
D RIKOKSET JULKISTA VIRANOMAISTA JA YLEISTÄ JÄRJESTYSTÄ VASTAAN	D BROTT MOT OFFENTLIG MYNDIGHET OCH ALLMÄN ORDNING	D OFFENCES AGAINST PUBLIC AUTHORITY AND PUBLIC PEACE
Virkamiehen väkivaltainen vastustaminen Kohdistunut poliisin henkilökuntaan Haitanteko virkamiehelle Kohdistunut poliisin henkilökuntaan Perätön lausuma oikeudessa Perätön lausuma esitutkinnassa Viranomaisen erehdyttäminen Muut rikokset julkista viranomaista ja yleistä järjestystä vastaan	Våldsamt motstånd mot tjänsteman Riktat mot polispersonal Hindrande av tjänsteman i tjänsteutövning Riktat mot polispersonal Osann utsaga inför domstol Osann utsaga vid förundersökning Vilseledande av myndighet Övriga brott mot offentlig myndighet och allmän ordning	Assaulting an official Against police Impeding an official in the performance of his duties Against police Perjury in court Perjury in preliminary investigation Misleading of authorities Other offences against public authority and public peace
E RIKOKSET RIKOSLAIN 42, 43 JA 44 LUKUA VASTAAN	E BROTT MOT STRAFFLAGENS 42, 43 OCH 44 KAPITEL	E OFFENCES AGAINST CHAPTERS 42, 43 AND 44 OF THE PENAL CODE
F LIIKENNEJUOPUMUS	F TRAFIKFYLLERI	F DRUNKENNESS IN TRAFFIC
Rattijuopumus ja huumaantuneena ajaminen Törkeä rattijuopumus Muu liikennejuopumus Kulkuneuvon luovuttaminen juopuneelle	Rattfylleri och körning under påverkan av rusmedel Grovt rattfylleri Annat trafikfylleri Överlämnande av fortskaffningsmedel till berusad	Drunken driving and driving under the influence of drugs Aggravated drunken driving Other drunkenness in traffic Permitting a drunken person to operate a vehicle
G MUUT RIKOSLAKIA VASTAAN TEHDYT RIKOKSET	G ÖVRIGA BROTT MOT STRAFFLAGEN	G OTHER OFFENCES AGAINST THE PENAL CODE
Rauhanrikkominen Murhapoltto Murhapoltton yritys Muut rikoslakia vastaan tehdyt rikokset	Fridsbrott Mordbrand Försök till mordbrand Övriga brott mot strafflagen	Violating the peace Arson Attempted arson Other offences against the Penal Code

H-J MUUT RIKOKSET

H PÄIHDERIKOKSET

Alkoholipitoisen aineen luvaton valmistus
 tapahtumakertoja
 Alkoholipitoisen aineen luvaton välittäminen
 tapahtumakertoja
 Alkoholipitoisen aineen luvaton maahantuonti
 tapahtumakertoja
 Alkoholipitoisen aineen luvaton hallussapito ja kuljetus
 tapahtumakertoja
 Alkoholipitoisen aineen nauttaminen yleisellä paikalla
 tapahtumakertoja
 Muut alkoholilakirikokset

tapahtumakertoja
 Huumausainerikos

tapahtumakertoja
 Törkeä huumausainerikos

tapahtumakertoja
 Huumausaineen salakuljetus
 tapahtumakertoja
 Törkeä huumausaineen salakuljetus

tapahtumakertoja
 Huumausainerikkomus

tapahtumakertoja

I LIIKENNERIKOKSET

Liikenteen vaarantaminen ja liikennepako, TLL 98, 101
 Nopeusrajoitusten rikkominen
 Törkeä liikenteen vaarantaminen, TLL 99

Nopeusrajoitusten rikkominen
 Liikennejuopumus moottorittomalla ajoneuvolla, TLL 100

Ajokorttitta ajo, TLL 102

Liikenerikkomus, TLL 103

Nopeusrajoitusten rikkominen
 Epäkuntoisen ajoneuvon käyttö

Muu kuin moottoriajoneuvorikkomus

J MUITA LAKEJA JA ASETUKSIA VASTAAN TEHDYT RIKOKSET

Laki julkisista huvitilaisuuksista

Työturvallisuuslaki
 Muut muita lakeja ja asetuksia vastaan tehdyt rikokset

H-J ÖVRIGA BROTT

H RUSMEDELSBROTT

Olovlig tillverkning av alkoholhaltigt ämne
 antal händelser
 Olovlig förmedling av alkoholhaltigt ämne
 antal händelser
 Olovlig införsel av alkoholhaltigt ämne
 antal händelser
 Olovligt innehav och olovlig transport av alkoholhaltigt ämne
 antal händelser
 Intagande av alkoholhaltigt ämne på allmän plats
 antal händelser
 Övriga brott mot alkohollagen

antal händelser
 Narkotikabrott

antal händelser
 Grovt narkotikabrott

antal händelser
 Smuggling av narkotika
 antal händelser
 Grov narkotikasmuggling

antal händelser
 Narkotikaförseelse

antal händelser

I TRAFIKBROTT

Äventyrande av trafiksäkerheten och smitning, VTL 98, 101
 Fartbegränsningsöverskridning
 Grovt äventyrande av trafiksäkerheten, VTL 99

Fartbegränsningsöverskridning
 Trafikfylleri vid framförande av motorlöst fordon, VTL 100

Körning utan körkort, VTL 102

Trafikförseelse, VTL 103

Fartbegränsningsöverskridning
 Användning av icke-trafikdugligt fordon
 Annan än motorfordonsförseelse

J BROTT MOT ÖVRIGA LAGAR OCH FÖRORDNINGAR

Lagen om offentliga nöjeställningar
 Lagen om skydd i arbete
 Övriga brott mot andra lagar och förordningar

H-J OTHER OFFENCES

H OFFENCES INVOLVING ALCOHOL

Illicit distillation of alcohol
 number of incidents
 Illegal traffic in alcohol
 number of incidents
 Illicit import of alcohol
 number of incidents
 Illicit possession or carrying of alcohol
 number of incidents
 Consuming alcoholic beverages in a public place
 number of incidents
 Other offences against the Alcoholic Beverages Act
 number of incidents
 Offence against the Narcotic Drugs Act
 number of incidents
 Serious offence against the Narcotic Drugs Act
 number of incidents
 Smuggling of narcotics
 number of incidents
 Aggravated smuggling of narcotics
 number of incidents
 Infraction against the Narcotic Drugs Act
 number of incidents

I TRAFFIC OFFENCES

Endangering traffic and hit-and-run, Road Traffic Act 98, 101
 Exceeding speed limits
 Recklessness in traffic, Road Traffic Act 99
 Exceeding speed limits
 Drunkenness in traffic involving a non-motorized vehicle, Road Traffic Act 100
 Driving without a licence, Road Traffic Act 102
 Traffic infraction, Road Traffic Act 103
 Exceeding speed limits
 Use of a defective vehicle
 Other than motor traffic infraction


J OFFENCES AGAINST OTHER ACTS AND DECREES

Public Entertainments Act
 Labour Safety Act
 Other offences in violation of other Acts and Statutes Regulations



Poliisin tietoon tullut rikollisuus

Brottslighet som kommit till polisens kännedom
Criminality known to the police
1989



Julkaisuun on kerätty tiedot 1989 poliisin ja tullin tietoon tulleista rikoksista, päihtymyksen takia säilöönnotetuista ja pysäköintivirheistä.

Tilastosta saadaan

- kunnittaiset ja piireittaiset rikosluvut
- selvitettyt rikokset
- syyttäjälle syyttämistä varten ilmoitetut rikokset
- syylliseksi epäiltyjen henkilöiden ikä ja sukupuoli
- moniko syylliseksi epäillyistä oli päihneiden vaikutuksen alaisena.

Lisäksi julkaisussa on yhteenveto rikollisuuskehityksestä.

Julkaisujen myynti:

Försäljning:

Hinta - Pris:

Tilastokeskus
PL 504
00101 Helsinki
Puh. (90) 173 41

Statistikcentralen
PB 504
00101 Helsingfors
Tel. (90) 173 41

90 mk

ISSN 0784-8366
= Oikeus
ISSN 0784-8838