

# Suomen Yritykset

1  
9  
9  
7

# Yritystietopalvelu

## Julkaisut

Aloittaneet ja lopettaneet yritykset  
Suomen yritykset  
Ly-tunnusCD

## Palvelurekisterit

Yritys- ja toimipaikkarekisteri  
Julkisyhteisöjen rekisteri  
Liike- ja yhteisötunnusrekisteri

## Erityisselvitykset

Yritys- ja toimipaikkarekisteristä sekä julkisyhteisöjen rekisteristä tuotetaan valinnaisia listauksia ja tilastoja asiakkaan toimeksiannosta.

## Puhelintietopalvelu 9600-7878

Palvelunumerosta saa tietoja yksittäisistä yrityksistä (hinta 10,90 mk/min.+ppm). Esim. yrityksen ly-tunnus, osoite, henkilöstön ja liikevaihdon suuruusluokka.

## Tiedustelut

### Julkaisut, valmiit taulukot

Hely Dahlgren ..... (09) 1734 3373  
Taru Tamminen ..... (09) 1734 3372

## Nimi- ja osoitteistopalvelu

Yritysten ja toimipaikkojen nimi- ja osoitetiedot valinnaisin rajauksin (mm. toimiala, lääni ja kunta sekä henkilöstön ja liikevaihdon suuruusluokka) listoina, tarroina, levykeinä ja magneettinauhana.

## Suorakäyttöiset yritystietokannat

YRTIKA, YRTI yritys- ja toimipaikkarekisteri suorakäyttöisenä Tieto Corporation Oyj:ssä. Tiedustelut, puhelin (09) 4571.

## Toimialaluokitus 1995

Yritys- ja toimipaikkarekisterin vuoden 1993 aineistoa voidaan käsitellä sekä uuden toimialaluokituksen (TOL95) että vanhan (TOL88) mukaisena, sillä molemmat luokitukset on täydellisinä päivitetty rekisteriin.

Vertailun helpottamiseksi ja luokitusmuutoksen vaikutuksen selvittämiseksi on tuotettu taulukot, joista käy ilmi, miten yritysten ja toimipaikkojen määrät, henkilöstö ja liikevaihto ovat siirtyneet luokitusten välillä. Tilastovuodesta 1994 alkaen tietoja on julkaistu pelkästään uuden toimialaluokituksen mukaisina.

## Tilauksesta toimitettavat valmiit taulukot

Katso s. 4.

## Erityisselvitykset, nimi- ja osoitteistopalvelu

Jouko Rajaniemi ..... (09) 1734 2528  
Marja-Leena Karjalainen ..... (09) 1734 2411  
Aili Simpanen ..... (09) 1734 2512

# Tilastokeskuksen muut yritysulkaisut

- Tilinpäätöstilastot
- Konkurssitilasto
- Tiede- ja teknologiatilastot
- Teollisuustilastot
- Rahoituslaitostilastot
- Matkailutilasto
- Maatilatalouden yritys- ja tulotilasto
- Toimialaluokitus 1995

## Tiedustelut ja julkaisujen myynti

Tilastokeskus  
00022 Tilastokeskus  
Käyntiosoite: Työpajakatu 13, 00580 Helsinki  
puh. (09) 17 341

# Suomen Yritykset 1997

---

**Tiedustelut:**

**Hely Dahlgren  
Taru Tamminen  
(09) 17 341**

**SVT Suomen virallinen tilasto  
Finlands officiella statistik  
Official Statistics of Finland**

**Kansikuva: Suomen Kuvapalvelu  
Kannen suunnittelu: Irene Matis**

**ISSN 0784 – 8463  
= Yritykset  
ISSN 0788 – 1738  
ISBN 951 – 727 – 590 – 0**

**© 1999 Tilastokeskus**

**Tietoja lainattaessa lähteenä on mainittava Tilastokeskus.**

# Alkusanat

*Suomen yritykset 1997* kuvaa maassamme toimivien yritysten ja niiden toimipaikkojen rakennetta ja toimintaa. Kuvauksen perusmuuttujia ovat yritysten lukumäärä, henkilöstö ja liikevaihto. Kuvaus on tehty toimialoittain, maakunnittain, kunnittain ja suuruusluokittain.

Julkaisun liitetaulukot perustuvat Tilastokeskuksen yritys- ja toimipaikkarekisteriin (YTR), joka kattaa henkilöstöllä mitattuna 99 prosenttia maatilatalouden ulkopuolelle jäävästä yritystoiminnasta. Julkaisun taulut ja aikasarjat esitetään toimi-

alaluokituksen (TOL 1995) mukaisina. Julkaisun kunta- ja maakuntajako ovat vuoden 1997 mukaisia. Julkaisun tekstiosan lopussa on tuoteseloste.

Julkaisun tekstiosan on laatinut Tuija Mustaniemi. Yritys- ja toimipaikkarekisterin tietojen valmistamisesta ja tarkastamisesta ovat vastanneet Tuula Viitaharju, Lea Bergman ja Seppo Joensuu. Hely Dahlgren on vastannut taulukoiden teosta. Julkaisun on taittanut Marketta Kaskirinne-Salo.

## Inledning

*Finlands företag 1997* beskriver strukturen och verksamheten för företag och deras arbetsställen. De variabler som använts är antalet företag, personalens storlek och omsättningen. Uppgifterna är uppställda efter näringsgren, landskap, kommun och storleksklass.

Tabellbilagorna görs upp på basis av Statistikcentralens företags- och arbetsställeregister (YTR). Då gårdsbruken inte tas med täcker registret, mätt med antalet anställda, 99 procent av företagen. Tabellerna och tidsserierna i denna publikation anges enligt näringsgrensindelningen (NI 1995). Kommun- och

landskapsklassificeringarna följer den regionala indelningen för år 1997. I slutet av publikationens textdel finns en produktbeskrivning.

Publikationen har skrivits av Tuija Mustaniemi. Tuula Viitaharju, Lea Bergman och Seppo Joensuu har ansvarat för bearbetningen och granskningen av företags- och arbetsställeregistrets uppgifter. Hely Dahlgren har svarat för tabellerna. Publikationen har ombrutits av Marketta Kaskirinne-Salo.

## Preface

*Corporate Enterprises and Personal Businesses in Finland 1997* describes the structures and activities of corporate enterprises and their establishments. The main variables of description are the number of enterprises, personnel and turnover. The description is by industry, region, municipality and size category.

The statistical tables are based on the data in Statistics Finland's Business Register (BR), which covers, in terms of personnel, 99 per cent of the non-agricultural enterprise sector. The tables and time series in this publication adhere to the

standard industrial classification (SIC Finland 1995). The classification by municipalities and regions coincides with the regional classifications of 1997. The text ends with a product presentation.

The report was written by Tuija Mustaniemi. The data in the Business Register were compiled and checked by Tuula Viitaharju, Lea Bergman and Seppo Joensuu. The tables were the responsibility of Hely Dahlgren. The layout has been prepared by Marketta Kaskirinne-Salo.

*Helsinki, huhtikuu 1999*

*Helsingfors, april 1999*

*Helsinki, April 1999*

*Ilkka Hyppönen*

# Tietopalvelu

## Tilauksesta toimitettavat valmiit taulukot

Taulukoita elinkeinoverovelvollisista yrityksistä (pl. maatilat ja kuntien liikelaitokset) on saatavana vuodesta 1989 lähtien. Taulukoita rekisteröidyistä työnantajista ja liikevaihtoverovelvollisista yrityksistä on saatavana tilastovuosilta 1984-1993.

k = toimialaluokituksen kirjaintaso  
2 = toimialaluokituksen 2-numerotaso  
5 = toimialaluokituksen 5-numerotaso

### Yritystaulukot

YR04	Yritykset toimialoittain ja henkilöstön suuruusluokittain . . . . .	2
YR05	Yritystoiminnan keskittyminen eräissä toimialoissa henkilöstöllä mitattuna . . . . .	2
YR07	Yritykset toimialoittain ja liikevaihdon suuruusluokittain . . . . .	2
YR09	Yritykset toimialoittain ja omistajatyypeittäin . . .	k
YR10	Ulkomaankauppaa harjoittaneet yritykset . . . . .	k
YR11	Ulkomaiset yritykset toimialoittain ja sijoittajamaittain . . . . .	k
YR12	Yritykset toimialan ja oikeudellisen muodon mukaan . . . . .	k
YR12A	Yritykset toimialan ja oikeudellisen muodon mukaan (kaikki oikeudelliset muodot) . . . . .	k
YR13	Yritykset toimialan ja institutionaalisen sektorin mukaan . . . . .	k
YR14	Yritysten toimipaikkojen, henkilöstön ja liikevaihdon jakautuminen toimialoittain . . . . .	k
YR16	Voittoa tavoittelemattomat yhteisöt . . . . .	k
YR17	Yritykset toimipaikkojen lukumäärän mukaan . . .	k

### Toimipaikkataulukot

TP01M	Toimipaikat maakunnittain ja toimialoittain . . . .	5
TP01T	Toimipaikat TE-keskuksittain . . . . .	2
TP02B	Toimipaikat kunnittain ja toimialoittain . . . . .	k
TP06M	Varsinaiset toimipaikat maakunnittain, toimialoittain ja henkilöstön suuruusluokittain . . . . .	2
TP08M	Varsinaiset toimipaikat maakunnittain, toimialoittain ja liikevaihdon suuruusluokittain . . . . .	k
TP15	Varsinaiset toimipaikat kunnittain ja toimialoittain . . . . .	5
TP16	Vähittäiskaupan toimipaikat kunnittain . . . . .	-

Alkusanat	3
Tietopalvelu	4
Sisältö	5
Katsaus yrityksiin	6
Liikeryitykset 1997	6
Suuryritysten päätoimialat	8
Yritykset toimialoittain ja suuruusluokittain	9
Yritysten aikasarjat	10
Yritystoiminnan keskittyminen	18
Valtion ja kuntien yritykset	18
Ulkomaalaisomisteiset yritykset	19
Yritykset yhtiömuodon mukaan	19
Katsaus yritysten toimipaikkoihin	21
Konsernit vuonna 1997	25
Tuoteseloste	26
Sammanfattning	28
Summary	29
Finnish-English Glossary	30

## LIITETAULUKOT

## Yritykset:

YR01	Yritykset toimialoittain vuonna 1997	32
YR04	Yritykset toimialoittain ja henkilöstön suuruusluokittain vuonna 1997	48
YR07	Yritykset toimialoittain ja liikevaihdon suuruusluokittain vuonna 1997	51
YR08	Yritysten markkinaosuudet eräillä toimialoilla liikevaihdolla mitattuna vuonna 1997	54

## Toimipaikat:

TP01	Toimipaikat toimialoittain vuonna 1997	60
TP01M	Toimipaikat maakunnittain ja toimialoittain vuonna 1997	76
TP03	Toimipaikat kunnittain vuonna 1997	113

Inledning	3
Innehåll	5
Sammanfattning	28

## TABELLBILAGOR

## Företag:

YR01	Företagen enligt näringsgren 1997	32
YR04	Företagen enligt näringsgren och personalens storlek 1997	48
YR07	Företagen enligt näringsgren och omsättningens storlek 1997	51
YR08	Företagens marknadsandelar inom vissa näringsgrenar enligt omsättning 1997	54

## Arbetsställen:

TP01	Arbetsställen enligt näringsgren 1997	60
TP01M	Arbetsställen enligt landskap och näringsgren 1997	76
TP03	Arbetsställen enligt kommun 1997	113

## Contents

page

Preface	3
Contents	5
Summary	29
Finnish-English Glossary	30

## TABLES

## Enterprises:

YR01	Enterprises by industry in 1976	32
YR04	Enterprises by industry and size of employment in 1997	48
YR07	Enterprises by industry and size of turnover in 1997	51
YR08	Market shares of enterprises as measured by turnover in selected branches of industry in 1997	54

## Establishments:

TP01	Establishments by industry in 1997	60
TP01M	Establishments by region and industry in 1997	76
TP03	Establishments by municipality in 1997	113

# Katsaus yrityksiin

## Liiketoimintaa vuonna 1997 kaikkiaan 295 581

Suomessa toimi vuonna 1997 yhteensä 295 581 liiketoimintaa. Noin kaksi kolmesta työllisestä, 1,28 miljoonaa henkilöä, työskenteli liiketoimintakäytössä. Vuonna 1997 henkilöstön määrä kasvoi 49 000 henkilöllä.

Liiketoimintatapahtumat keräsivät liikevaihtoa yhteensä 1 193 miljardia markkaa vuonna 1997. Liikevaihto kasvoi edellisestä vuodesta 119 miljardia markkaa eli 11 prosenttia.

Vuonna 1997 liiketoiminta työllisti keskimäärin 4,3 henkilöä ja sen liikevaihto oli keskimäärin 4,0 miljoonaa markkaa (3,7 miljoonaa markkaa vuonna 1996). Liikevaihtoa henkilöä kohden kertyi 929 000 markkaa (869 000 mk vuonna 1996).

Ajankohta	Maatiloja	Peltoa viljelyksessä	
		yli 5ha	2-5 ha
31.12.1984	158 627	130 389	28 229
31.12.1985	148 615	125 514	23 101
31.12.1986	146 576	122 910	23 666
31.12.1987	141 341	119 397	21 944
31.12.1988	138 950	117 950	21 000
30.06.1990	130 825	112 660	18 165
30.06.1991	130 266	112 109	18 157
30.06.1992	128 717	109 456	19 261
30.06.1993	123 913	105 190	18 723
30.06.1994	120 862	102 874	17 988
30.06.1995	100 554	90 880	9 674
30.06.1996	92 956	85 472	7 484
30.07.1997 <sup>1)</sup>	89 289	82 351	6 938

### Mitkä ovat liiketoimintaa?

Liiketoiminta on talousyksikkö, joka kattaa menonsa kokonaan tai ainakin pääosin myynti-, korko-, osinko- tai vakuutusmaksutuloin. Yrityksen pääasiallisena tarkoituksena on tuottaa tavaroita tai palveluksia myytäväksi markkinoilla tuotantokustannukset peittävään hintaan tai palveluilla tällaisia yrityksiä.

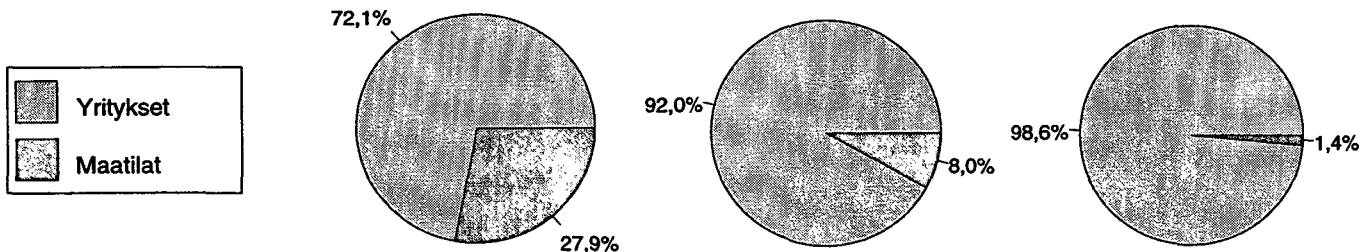
Talousyksikköä, joka kattaa menonsa jäsenmaksuilla, avustuksilla, valtion- tai kuntatalouden määrärahoilla, ei pidetä liiketoimintakäytössä. Nämä yksiköt tarjoavat tavaroita ja palveluja pääasiassa alle tuotantokustannusten tai rajatulle joukolle. Tällaisia yksiköitä ovat esimerkiksi julkisyhteisöt ja voittoa tavoittelemattomat yhteisöt.

Yrityksen toiminnan laajuuden pitää vastata yli puolen henkilön työpanosta tai sen liikevaihtoa pitää olla vähintään 50 000 markkaa, jotta sitä pidetään liiketoimintakäytössä. Tarkastelussa mukana olevan yrityksen toiminta-ajan piti lisäksi ylittää puoli vuotta vuonna 1997.

Alla olevassa kuviossa 1 liiketoimintatapahtumat on jaettu yrityksiin ja maataloihin. Tästä eteenpäin yrityksillä tarkoitetaan liiketoimintaa pois lukien maatilat.

Kuvio 1. Yritysten määrä, henkilöstö ja liikevaihto sekä vastaavat jakaumat yritysryhmittäin vuonna 1997.

Yritysryhmä	Yrityksiä	Henkilöstö	Liikevaihto mrd. mk
Yritykset <sup>1)</sup>	213 230	1 181 134	1 175,9
Maatilat <sup>1)</sup>	82 351	102 365 <sup>2)</sup>	16,8 <sup>3)</sup>
<b>Yhteensä</b>	<b>295 581</b>	<b>1 283 499</b>	<b>1 192,7</b>



1) Lähde: Maatilarekisteri 1997.

2) Lähde: Työssäkäyntitilaston ennakkotieto.

3) Lähde: Maatilatilastollinen vuosikirja 1998. Maa- ja metsätalous 1998:5. SVT.

# Yritysten määrä kasvoi viisi prosenttia

Vuonna 1997 maassamme toimi 213 230 yritystä. Yritysten määrä kasvoi 4,9 prosenttia edellisvuodesta, kun vuotta aiemmin kasvu oli 7,3 prosenttia. Tuhannesta yrityksestä keskimäärin 998 oli pieniä ja keskisuuria (PK) yrityksiä, joiden henkilöstömäärä oli alle 250.

Yrityksissä työskenteli 1 181 134 henkilöä, mikä on 4,8 prosenttia eli 53 899 henkilöä enemmän kuin vuotta aiemmin. Henkilöstömäärä kasvoi suhteellisesti eniten mineraalien kaivussa (11 %) sekä rakentamisessa (11 %). Yritysten henkilöstöstä 60 prosenttia työskenteli PK-yrityksissä.

Yritysten liikevaihto oli 1 175,9 miljardia markkaa vuonna 1997. Liikevaihto kasvoi edellisvuodesta 11 prosenttia eli 119,5 miljardia markkaa. Suhteellisesti eniten liikevaihto kasvoi rakentamisessa sekä kuljetuksessa, varastoinnissa ja tietoliikenteessä (noin 15 %). Liikevaihdosta 52 prosenttia syntyi PK-yrityksissä.

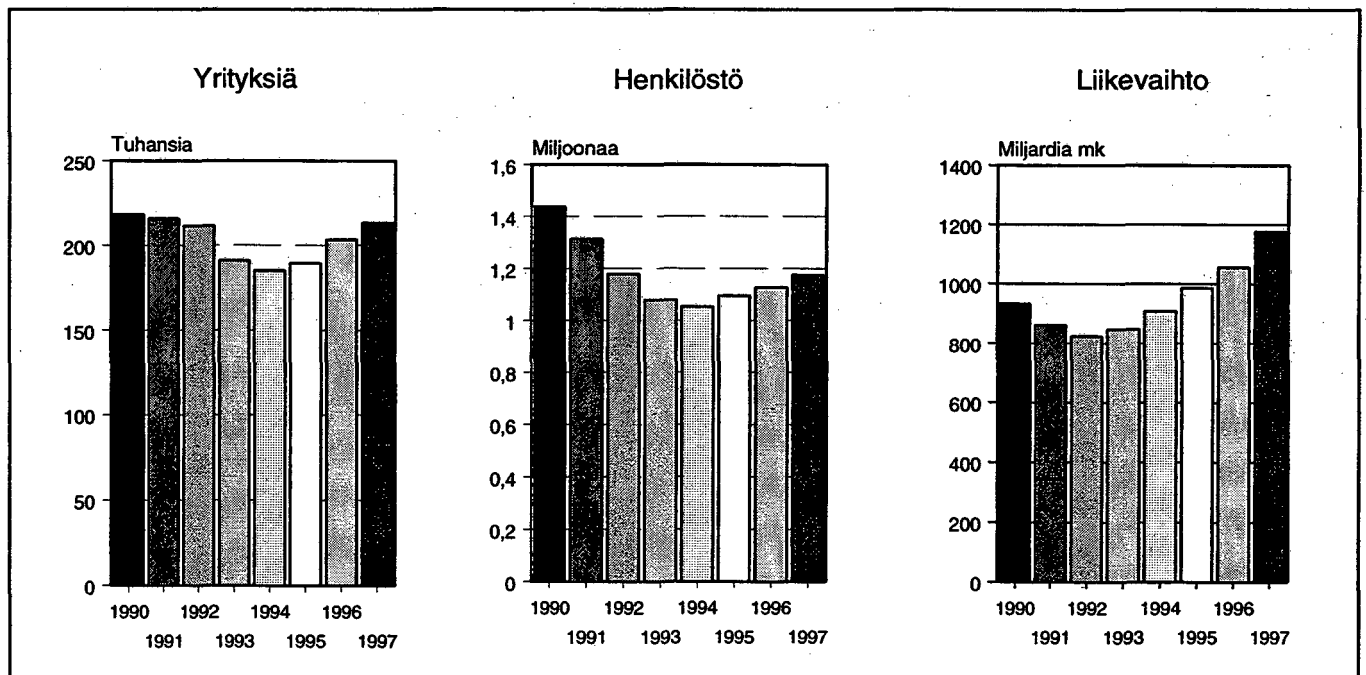
Henkilöstöltään 20 suurinta yritystä kattoivat 12,8 prosenttia kaikkien yritysten henkilöstöstä vuonna 1997. Näistä seitsemän oli valtiomenestyisiä osakeyhtiötä, 11 yksityisiä osakeyhtiötä ja kaksi ulkomaalaisomisteisia yhtiötä. Kolme suurinta yritystä olivat Suomen Posti Oy, UPM-Kymmene Oyj ja Merita Pankki Oyj. Suurimmat yksityiset yritykset olivat UPM-Kymmene Oyj, Merita Pankki Oyj ja Nokia Telecommunications Oy.

Henkilöstöltään 20 suurinta teollisuusyritystä kattoivat 22,1 prosenttia teollisuuden henkilöstöstä. Näistä yksi oli valtiomenestyinen osakeyhtiö, 16 yksityisiä osakeyhtiötä sekä kolme ulkomaalaisomisteisia yhtiötä.

Vuosi	Yrityksiä	M-%	Henkilöstö	M-%	Liikevaihto mrd. mk	M-%
1990	218 140		1 437 508		932,9	
1991	215 799	-1,1	1 311 979	-8,7	862,2	-7,6
1992	211 474	-2,0	1 178 211	-10,2	823,0	-4,5
1993	191 063	-9,6	1 078 957	-8,4	846,9	2,9
1994	184 931	-3,2	1 049 674	-2,7	914,6	8,0
1995	189 458	2,4	1 095 799	4,4	986,3	7,8
1996	203 358	7,3	1 127 235	2,9	1 056,4	7,1
1997	213 230	4,9	1 181 134	4,8	1 175,9	11,3

M-% = muutos edellisestä ajankohdasta, %

Kuvio 2. Yritysten määrä, henkilöstö ja liikevaihto vuosina 1990-1997.



# Suuryritysten päätoimialat

Liitetaulukoihin sisältyvistä yrityksistä 41 työllisti yli 2 000 henkilöä vuonna 1997. Alla on lueteltu näiden yritysten päätoimialat.

Yrityksen nimi	Päätoimiala
Metsähallitus	02013 Puunkorjuu
Atria Oy	15130 Lihanjalostus
HK Ruokatalo Oyj	15130 Lihanjalostus
Valio Oy	15510 Meijerituotteiden valmistus
Fazer leipomot Oy	15810 Pehmeän leivän ja tuoreiden leivonnaisten valmistus
Vaasan leipomot	15810 Pehmeän leivän ja tuoreiden leivonnaisten valmistus
Schauman Wood Oy	20201 Vanerin ja vaneriviulun valmistus
Enso Fine Papers Oy	21120 Paperin ja kartongin valmistus
Stora Enso Oyj	21120 Paperin ja kartongin valmistus
Enso Publication Papers Oy Ltd	21120 Paperin ja kartongin valmistus
Metsä-Serla Oyj	21120 Paperin ja kartongin valmistus
UPM-Kymmene Oyj	21120 Paperin ja kartongin valmistus
Neste Oy	23201 Öljyn jalostus
Orion-yhtymä Oyj	24420 Lääkintätuotteiden valmistus
Rautaruukki Oyj	27100 Raudan, teräksen ja rautaseosten valmistus (ECSC-tuotteet)
Wärtsilä NSD Finland Oy	29110 Moottorien ja turbiinien valmistus
Valmet Oyj	29550 Massa- ja paperikoneiden valmistus
ABB Industry Oy	31100 Sähkömoottorien, -generaattorien ja -muuntajien valmistus
Nokia Matkapuhelimet Oy	32200 TV- ja radiolähettimien sekä lankapuhelin- ja -lennätinlaitt. valm.
Nokia Telecommunications Oy	32200 TV- ja radiolähettimien sekä lankapuhelin- ja -lennätinlaitt. valm.
Kvaerner Masa-Yards Oy	35110 Laivojen valmistus ja korjaus
YIT-Yhtymä Oyj	45211 Talojen rakentaminen
Oy VR-rata Ab	45230 Teiden, lentokenttien ja urheilukenttien rakentaminen
Kesko Oyj	51701 Yleistukkukauppa
Tradeka Oy	52112 Päivittäistavaroiden yleisvähittäiskauppa
Anttila Oy	52121 Itsepalvelutavaratalot
Stockmann Oyj Abp	52122 Tavaratalot
Amica Ravintolat Oy	55510 Henkilöstö- ja laitosruokalat
VR osakeyhtiö	60100 Rautatieliikenne
Silja Line Service Oy	61101 Meriliikenteen henkilökuljetus
Finnair Oyj	62100 Säännöllinen lentoliikenne
Suomen Posti Oy	64110 Postin toiminta
Helsingin Puhelin Oyj	64201 Puhelinliikenne
Sonera Oy	64201 Puhelinliikenne
Merita Pankki Oyj	65121 Talletuspankkitoiminta
Leonia Pankki Oyj	65121 Talletuspankkitoiminta
Pohjola-Yhtymä Vakuutus Oyj	66031 Vahinkovakuutusyhtiöt
Sampo Vakuutusyhtiö Oyj	66031 Vahinkovakuutusyhtiöt
Engel Palvelut Oy	74700 Siivous
ISS Suomi Oy	74700 Siivous
Yleisradio Oy	92200 Radio- ja televisioiminta

## Päätoimialojen muutokset näkyvät toimialojen henkilöstö- ja liikevaihtomäärien muutoksina

Yrityksen päätoimiala määräytyy yrityksen eri toimialoilla toimivissa toimipaikoissa syntyvän arvonlisäyksen perusteella. Yrityksen päätoimiala voi muuttua esimerkiksi yhtiöittäminen seurauksena, kun yrityksen kokonaisarvonlisäyksen kannalta merkittävä osa yritystä itsenäistyy. Yritysjärjestelyt ja päätoimialojen muutokset näkyvät yritystilastossa tiettyjen

toimialojen henkilöstön ja liikevaihdon määrän vähenemisenä tai vastaavasti niiden kasvuna.

Vuonna 1997 päätoimialojen muutoksilla oli merkittävä vaikutus erityisesti huonekalujen valmistuksessa sekä sähkö-, kaasu- ja vesihuollossa.

# Sekä pien- että suuryritykset vastasivat vuoden 1997 kasvusta

**Pienet ja keskisuuret yritykset** ovat kasvattaneet osuuttaan työllistäjinä koko 1990-luvun ajan. Kun vuonna 1990 PK-yritykset työllistivät 56,3 prosenttia työvoimasta, oli vastaava osuus 59,7 prosenttia vuonna 1997. PK-yritysten osuus kaikkien yritysten kokonaisliikevaihdosta on samaan aikaan kasvanut 50,5 prosentista 51,9 prosenttiin.

**Pienyrityksiä** oli 98,9 prosenttia yrityksistä vuonna 1997. Ne työllistivät 43,6 prosenttia yritysten työvoimasta ja niiden liikevaihto muodosti 35,0 prosenttia kaikkien yritysten liikevaihdosta. **Keskisuuria yrityksiä** oli 0,9 prosenttia yrityksistä. Ne vastasivat 16,2 prosentista kaikkien yritysten henkilöstöstä ja 16,9 prosentista liikevaihdosta.

**Suuria yrityksiä** oli 0,2 prosenttia yritysjoukosta vuonna 1997. Ne työllistivät 40,3 prosenttia yritysten työvoimasta ja niiden liikevaihto muodosti 48,1 prosenttia kaikkien yritysten liikevaihdosta. Suhteellisesti eniten suuryrityksiä oli sähkö-, kaasu- ja vesihuollon toimialalla, 1,8 prosenttia kaikista toimialan yrityksistä.

Pienyritysten määrä kasvoi edellisvuodesta 9 800:lla, keskisuurten yritysten määrä 68:lla ja suuryritysten määrä 15:llä. Henkilöstön määrä kasvoi eniten pien- ja suuryrityksissä. Pienyrityksissä henkilöstön määrä kasvoi 26 400 hengellä ja suuryrityksissä 21 400 hengellä. Keskisuurissa yrityksissä henkilöstön määrä kasvoi 6 000 hengellä. Suuryritykset kasvattivat kokonaisliikevaihtoaan noin 54 ja pienyritykset noin 47 miljardia markkaa. Keskisuurissa yrityksissä kokonaisliikevaihto kasvoi 18 miljardia markkaa.

Euroopan Yhteisön komission suositus (3.4.1996) pienten ja keskisuurten (PK) yritysten määritelmästä (96/280/EY) määrittelee PK-yritykset sekä pienet yritykset seuraavien sääntöjen mukaan:

1. Pienet ja keskisuuret yritykset, jäljempänä 'PK-yritys', määritellään yrityksiksi,
  - joiden palveluksessa on vähemmän kuin 250 työntekijää ja
  - joiden
    - joko vuosiliikevaihto on enintään 40 miljoonaa ECUa
    - tai taseen loppusumma on enintään 27 miljoonaa ECUa
  - ja jotka täyttävät kohdassa 3 määritellyn perusteen riippumattomuudesta.
2. Kun on tarpeen tehdä ero pienten ja keskisuurten yritysten välillä, 'pieni yritys' määritellään yritykseksi
  - jonka palveluksessa on vähemmän kuin 50 työntekijää ja
  - jonka
    - joko vuosiliikevaihto on enintään 7 miljoonaa ECUa
    - tai taseen loppusumma on enintään 5 miljoonaa ECUa
  - ja joka täyttää kohdassa 3 määritellyn perusteen riippumattomuudesta.
3. Riippumattomia yrityksiä ovat ne yritykset, joiden pääomasta tai äänivaltaisista osakkeista 25 prosenttia tai enemmän ei ole yhden sellaisen yrityksen omistuksessa tai sellaisten yritysten yhteisomistuksessa, joihin ei voida soveltaa tilanteen mukaan joko PK-yrityksen tai pienen yrityksen määritelmää.

1 Euroopan yhteisöjen virallinen lehti N:o L 107/4

## Teollisuus ja kauppa suurimmat toimialat vuonna 1997

**Teollisuusyritysten** osuus kaikista yrityksistä oli 12,2 prosenttia vuonna 1997. Kaikkien yritysten henkilöstöstä ne työllistivät 34,7 prosenttia. Liikevaihdosta ne keräsivät 38,2 prosenttia. Pienyritysten osuus teollisuudessa oli 96,0 prosenttia. Ne työllistivät 24,5 prosenttia kaikkien teollisuusyritysten henkilöstöstä. Teollisuuden kokonaisliikevaihdosta ne muodostivat 14,1 prosenttia.

Teollisuusyrityksistä 99,0 prosenttia oli PK-yrityksiä. Ne työllistivät 44,7 prosenttia teollisuusyritysten henkilöstöstä ja niiden liikevaihto muodosti 30,2 prosenttia koko teollisuuden liikevaihdosta. Teollisten PK-yritysten osuus koko teollisuuden henkilöstöstä ja liikevaihdosta pysyi ennallaan edelliseen vuoteen verrattuna.

**Kaupan yritysten** osuus kaikista yrityksistä oli 23,6 prosenttia vuonna 1997. Ne työllistivät 17,5 prosenttia yritysten henkilöstöstä. Kaikkien yritysten liikevaihdosta kaupan yritysten liikevaihto muodosti 34,6 prosenttia.

PK-yritykset muodostivat kaupassa 99,8 prosenttia yrityksistä. Ne työllistivät 72,5 prosenttia kaupan henkilöstöstä ja niiden liikevaihto muodosti 64,2 prosenttia kokonaisliikevaihdosta. PK-yritysten osuus kaupan henkilöstöstä pieneni, mutta osuus liikevaihdosta kasvoi vuonna 1997.

**Teknisen palvelun ja liike-elämää palvelevien yritysten** osuus yritys-kannasta vuonna 1997 oli 13,4 prosenttia, puoli prosenttiyksikköä suurempi kuin vuonna 1996. Kaikkien yritysten henkilöstöstä niiden osuus oli 9,4 prosenttia. Kokonaisliikevaihdosta ne muodostivat 4,3 prosenttia.

Yritysten määrällä mitaten seuraavaksi eniten oli rakentamisen (12,5 %) sekä kuljetuksen ja tietoliikenteen (10,8 %) yrityksiä. Kaikkien yritysten henkilöstöstä rakentamisen yritykset työllistivät 8,0 prosenttia. Kuljetuksessa ja tietoliikenteessä osuus oli 12,6 prosenttia. Kokonaisliikevaihdosta rakentamisen yritykset muodostivat 5,1 prosenttia ja kuljetuksen ja tietoliikenteen yritykset 7,7 prosenttia.

# Yritysten aikasarjat 1990 - 1997

Elinkeinoverovelvollisten yritysten määrä oli korkeimmillaan vuonna 1990. Tuolloin maassamme toimi 218 140 yritystä. Vuosina 1991-1994 yritysten määrä väheni 15 prosenttia. Vuonna 1995 yritysten määrä kääntyi nousuun kasvaen 2,4 prosenttia ja vuonna 1996 yritysten määrä kasvoi jo 7,3 prosenttia. Vuonna 1997 yritysten määrä kasvoi 4,9 prosenttia. Yritysten määrällä mitaten syvimmästä lamavuodesta 1994 yritysten määrä on kasvanut 15 prosentilla ja useilla toimialoilla yritysten määrä lähentelee jo huippuvuoden 1990 yritysmäärää.

Vuonna 1990 yritykset työllistivät 1,4 miljoonaa henkeä. Henkilöstön määrä väheni 27 prosenttia vuoden 1994 loppuun mennessä. Myös henkilöstön määrä jatkoi vuonna 1995 alkanutta kasvuaan ja vuonna 1997 henkilöstön määrä oli edelliseen vuoteen verrattuna 4,8 prosenttia suurempi ja syvim-

pään lamavuoteen, 1994, verrattuna 12,5 prosenttia suurempi. Vaikka yritykset työllistävät yhä 256 000 henkeä vähemmän kuin vuonna 1990, on henkilöstön määrä ylittänyt vuoden 1990 tason liike-elämää palvelevilla sekä kiinteistö- ja vuokrauspalvelujen toimialoilla. Suhteellisesti suurimpaan henkilöstömäärän kasvuun ylsivät vuonna 1997 rakentamisen toimiala (11 %) sekä liike-elämän palvelut (9,6 %).

Yritysten kokonaisliikevaihto pieneni vuosina 1991 ja 1992, jonka jälkeen liikevaihto on kasvanut joka vuosi. Vuonna 1996 rikkoutui kokonaisliikevaihdossa ensimmäistä kertaa tuhannen miljardin markan raja, jolloin liikevaihto kasvoi edelliseen vuoteen verrattuna seitsemän prosenttia. Vuonna 1997 kasvua kertyi 11 prosenttia.

## Teollisuuden ja vähittäiskaupan yritykset vuosina 1989 - 1997

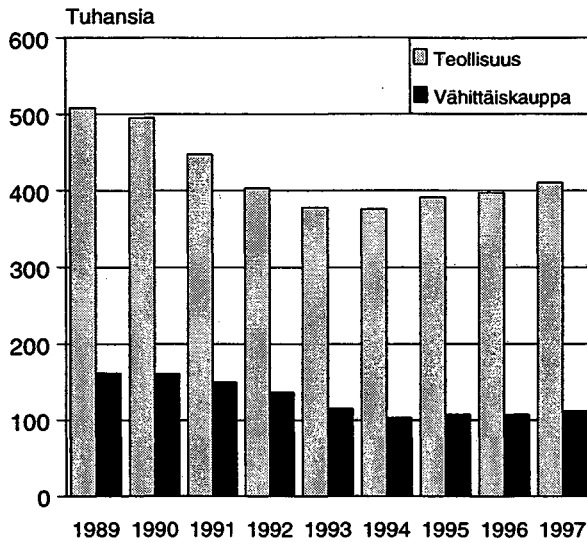
Sekä teollisuuden että vähittäiskaupan<sup>1</sup> yritysten määrä oli korkeimmillaan vuonna 1990. Sen jälkeen yritysten määrä väheni teollisuudessa vuoteen 1994 asti ja vähittäiskaupassa vuoteen 1995 asti. Vuosina 1989-1995 vähittäiskaupan yritysten määrä väheni 21 prosenttia. Teollisuudessa vastaava pienennys oli 14 prosenttia. Vuonna 1997 teollisuusyritysten määrä kasvoi edelliseen vuoteen verrattuna 3,7 prosenttia. Syvimpään lamavuoteen 1994 verrattuna teollisuusyritysten

määrä oli 14,2 prosenttia suurempi. Vähittäiskaupassa yritysten määrä kääntyi nousuun vuonna 1996, jolloin yritysten määrä kasvoi 4,8 prosenttia. Vuonna 1997 kasvu oli 1,2 prosenttia.

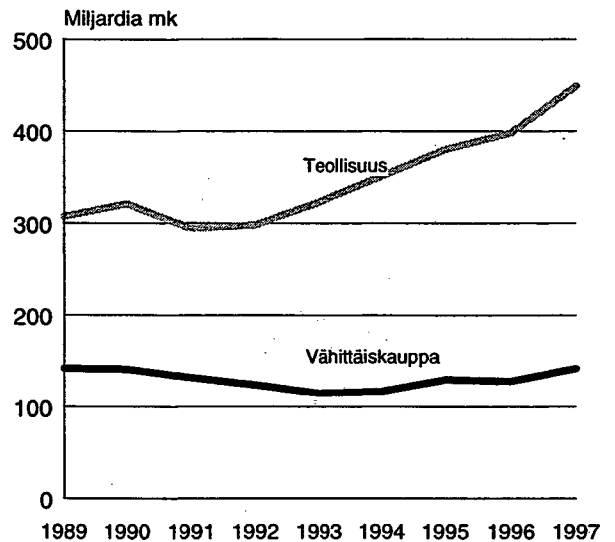
Taulukko 1. Teollisuuden ja vähittäiskaupan elinkeinoverovelvollisten yritysten määrä vuosina 1989-1997.

YRITYSTEN MÄÄRÄ	1989	1990	1991	1992	1993	1994	1995	1996	1997
<b>Teollisuus</b>									
Henkilöstön suuruusluokka									
0 - 49	25 064	26 197	25 400	24 060	22 158	21 800	22 610	24 074	24 976
50 - 249	882	885	837	738	722	732	764	763	785
250 - 499	130	135	130	127	122	125	141	147	142
500 -	129	137	130	122	115	124	119	111	120
<b>Yhteensä</b>	<b>26 205</b>	<b>27 354</b>	<b>26 497</b>	<b>25 047</b>	<b>23 117</b>	<b>22 781</b>	<b>23 634</b>	<b>25 095</b>	<b>26 023</b>
<b>Vähittäiskauppa</b>									
Henkilöstön suuruusluokka									
0 - 49	32 354	33 026	31 919	30 916	28 114	26 650	26 264	27 532	27 864
50 - 249	187	179	158	123	97	94	110	110	111
250 - 499	25	26	25	24	26	20	20	21	18
500 -	18	17	19	19	14	15	14	14	19
<b>Yhteensä</b>	<b>32 584</b>	<b>33 248</b>	<b>32 121</b>	<b>31 082</b>	<b>28 251</b>	<b>26 779</b>	<b>26 408</b>	<b>27 677</b>	<b>28 012</b>

<sup>1</sup> Tässä tarkastelussa vähittäiskauppaan on varsinaisen vähittäiskaupan (TOL 1995 = 52) lisäksi sisällytetty myös toimialat 50102 (Moottoriajoneuvojen vähittäiskauppa), 50103 (Matkailuvaunujen vähittäiskauppa), 50302 (Moottoriajoneuvojen osien ja varusteiden vähittäiskauppa), 50304 (Renkaiden vähittäiskauppa), 50402 (Moottoripyörien sekä niiden osien ja varusteiden vähittäiskauppa), 50501 (Huolto-omatoiminta) sekä 50502 (Polttoaineiden vähittäiskauppa automaateista).



Kuvio 3. Teollisuuden ja vähittäiskaupan yritysten henkilöstön määrä vuosina 1989-1997.



Kuvio 4. Teollisuuden ja vähittäiskaupan yritysten liikevaihto vuosina 1989-1997.

Kun vuonna 1989 vähittäiskaupan yritykset työllistivät 162 000 henkeä, oli vähittäiskaupan palveluksessa vuonna 1994 enää 103 000 henkeä. Vähittäiskaupan henkilöstömäärä vähentyi viidessä vuodessa 36 prosenttia. Teollisuudessa pienennys oli 26 prosenttia. Vuonna 1995 henkilöstömäärä kasvoi sekä vähittäiskaupassa että teollisuudessa neljä prosenttia. Vuonna 1996 kasvua kertyi teollisuudessa 1,6 prosenttia vähittäiskaupan henkilöstömäärän säilyessä lähes ennallaan. Vuonna 1997 teollisuuden henkilöstömäärä kasvoi 3,1 ja vähittäiskaupan 4,7 prosenttia.

Kun teollisuuden liikevaihto pienentyi vain vuonna 1991, vähentyi liikevaihto vähittäiskaupassa vuoden 1993 loppuun

asti. Vuonna 1994 vähittäiskaupan liikevaihto alkoi hiljalleen kasvaa ja vuonna 1995 kasvua edelliseen vuoteen kertyi jo 10 prosenttia. Vuonna 1996 vähittäiskaupan liikevaihto vähentyi 1,2 prosenttia. Vähentymisen johtui yritysten päätoimialojen muutoksista ja yritysjärjestelyistä, joissa vähittäiskaupan toimipaikkoja siirtyi yrityksiin, joiden päätoimiala ei ole vähittäiskaupaa. Vähittäiskaupan toimipaikkojen liikevaihto kasvoi vuonna 1996 viisi prosenttia.

Vuonna 1997 teollisuusyritysten liikevaihto kasvoi 12,9 prosenttia. Vähittäiskaupassa kasvu oli 10,5 prosenttia. Liikevaihdon kasvu oli toimipaikoilta tarkasteltuna 15 prosenttia teollisuudessa ja 7,5 prosenttia vähittäiskaupassa.

Taulukko 2. Teollisuuden ja vähittäiskaupan elinkeinoverovelvollisten yritysten henkilöstö ja liikevaihto vuosina 1989-1997.

HENKILÖSTÖ	1989	1990	1991	1992	1993	1994	1995	1996	1997
<b>Teollisuus</b> 1 000 henkilöä	507,9	495,4	447,0	402,8	377,5	376,1	391,3	397,4	409,9
Henkilöstön suuruusluokka	%	%	%	%	%	%	%	%	%
0 - 49	22,7	23,5	23,4	23,3	23,8	23,2	23,3	24,3	24,4
50 - 249	18,0	18,5	19,4	19,5	20,1	20,6	20,6	20,3	20,2
250 - 499	9,0	9,5	10,2	10,9	11,2	11,2	12,4	12,8	11,5
500 -	50,3	48,5	47,1	46,2	44,9	45,0	43,7	42,7	43,9
<b>Yhteensä</b>	<b>100</b>	<b>100</b>	<b>100</b>	<b>100</b>	<b>100</b>	<b>100</b>	<b>100</b>	<b>100</b>	<b>100</b>
<b>Vähittäiskauppa</b> 1 000 henkilöä	162,2	161,7	149,6	136,6	114,8	103,2	107,3	107,1	112,1
Henkilöstön suuruusluokka	%	%	%	%	%	%	%	%	%
0 - 49	60,4	63,6	63,5	63,4	62,8	61,9	61,6	63,1	60,9
10 - 249	10,2	9,6	9,1	8,6	8,3	9,2	10,1	10,0	10,3
250 - 499	5,6	5,8	5,8	6,2	8,0	6,6	6,7	6,8	5,8
500 -	23,8	20,9	21,6	21,9	21,0	22,4	21,6	20,1	23,0
<b>Yhteensä</b>	<b>100</b>	<b>100</b>	<b>100</b>	<b>100</b>	<b>100</b>	<b>100</b>	<b>100</b>	<b>100</b>	<b>100</b>
<b>LIIVEVAIHTO (miljardia markkaa)</b>									
<b>Teollisuus</b>	307,5	320,8	293,6	298,2	323,5	351,5	379,6	397,5	448,9
<b>Vähittäiskauppa</b>	142,0	140,9	132,3	124,0	115,4	117,4	129,6	128,0	141,5

**Taulukko 3. Yritysten, henkilöstön ja liikevaihdon määrä ja jakautuminen yrityskoon ja toimialan mukaan**

Toimiala, henkilöstön suuruusluokka	Yrityksiä								
	1992			1993			1994		
	kpl	%	Summa-%	kpl	%	Summa-%	kpl	%	Summa-%
<b>Maa-, riista-, metsä- ja kalatalous</b>									
		3,8			4,0			3,9	
- 49	7 904	99,5	99,5	7 583	99,6	99,6	7 117	99,6	99,6
50 - 249	32	0,4	99,9	30	0,4	99,9	25	0,3	99,9
250 - 499	0	0,0	99,9	1	0,0	100,0	1	0,0	100,0
500 -	4	0,1	100,0	3	0,0	100,0	3	0,0	100,0
Yhteensä	7 940	100,0		7 617	100,0		7 146	100,0	
<b>Teollisuus</b>									
		11,8			12,1			12,3	
- 49	24 058	96,1	96,1	22 158	95,9	95,9	21 800	95,7	95,7
50 - 249	738	2,9	99,0	722	3,1	99,0	732	3,2	98,9
250 - 499	127	0,5	99,5	122	0,5	99,5	125	0,5	99,5
500 -	122	0,5	100,0	115	0,5	100,0	124	0,5	100,0
Yhteensä	25 045	100,0		23 117	100,0		22 781	100,0	
<b>Rakentaminen</b>									
		12,4			12,1			12,3	
- 49	26 037	99,2	99,2	22 996	99,4	99,4	22 553	99,5	99,5
50 - 249	181	0,7	99,9	126	0,5	99,9	93	0,4	99,9
250 - 499	11	0,0	100,0	11	0,0	100,0	5	0,0	100,0
500 -	12	0,0	100,0	9	0,0	100,0	7	0,0	100,0
Yhteensä	26 241	100,0		23 142	100,0		22 658	100,0	
<b>Kauppa</b>									
		23,7			24,4			24,5	
- 49	49 684	99,2	99,2	46 174	99,2	99,2	44 884	99,2	99,2
50 - 249	318	0,6	99,8	284	0,6	99,8	268	0,6	99,8
250 - 499	50	0,1	99,9	48	0,1	99,9	47	0,1	99,9
500 -	37	0,1	100,0	29	0,1	100,0	29	0,1	100,0
Yhteensä	50 089	100,0		46 535	100,0		45 228	100,0	
<b>Majoitus- ja ravitsemistoiminta</b>									
		4,1			4,4			4,5	
- 49	8 646	99,1	99,1	8 394	99,2	99,2	8 347	99,3	99,3
50 - 249	65	0,7	99,8	53	0,6	99,8	48	0,6	99,8
250 - 499	9	0,1	99,9	9	0,1	99,9	7	0,1	99,9
500 -	8	0,1	100,0	7	0,1	100,0	7	0,1	100,0
Yhteensä	8 728	100,0		8 463	100,0		8 409	100,0	
<b>Kuljetus, varastointi ja tietoliikenne</b>									
		11,0			11,5			11,4	
- 49	23 191	99,2	99,2	21 830	99,2	99,2	20 852	99,1	99,1
50 - 249	134	0,6	99,8	148	0,7	99,8	147	0,7	99,8
250 - 499	25	0,1	99,9	22	0,1	99,9	21	0,1	99,9
500 -	17	0,1	100,0	16	0,1	100,0	16	0,1	100,0
Yhteensä	23 367	100,0		22 016	100,0		21 036	100,0	
<b>Rahoitus- ja vakuutustoiminta</b>									
		1,5			1,5			1,3	
- 49	2 952	95,9	95,9	2 809	97,3	97,3	2 383	96,6	96,6
50 - 249	91	3,0	98,8	54	1,9	99,2	56	2,3	98,9
250 - 499	20	0,6	99,5	9	0,3	99,5	13	0,5	99,4
500 -	16	0,5	100,0	14	0,5	100,0	14	0,6	100,0
Yhteensä	3 079	100,0		2 886	100,0		2 466	100,0	
<b>Kiinteistö- ja vuokrauspalvelut</b>									
		7,2			4,9			4,1	
- 49	15 232	99,8	99,8	9 247	99,6	99,6	7 546	99,6	99,6
50 - 249	33	0,2	100,0	31	0,3	99,9	29	0,4	99,9
250 - 499	3	0,0	100,0	4	0,0	100,0	4	0,1	100,0
500 -	0	0,0	100,0	1	0,0	100,0	1	0,0	100,0
Yhteensä	15 268	100,0		9 283	100,0		7 580	100,0	
<b>Tekninen palvelu ja palvelut liike-elämälle</b>									
		8,8			11,2			12,1	
- 49	18 465	99,1	99,1	21 179	99,1	99,1	22 088	99,1	99,1
50 - 249	149	0,8	99,9	166	0,8	99,9	175	0,8	99,9
250 - 499	12	0,1	100,0	16	0,1	100,0	17	0,1	100,0
500 -	9	0,0	100,0	8	0,0	100,0	9	0,0	100,0
Yhteensä	18 635	100,0		21 369	100,0		22 289	100,0	
<b>Muut toimialat</b>									
		15,6			13,9			13,7	
- 49	32 913	99,5	99,5	26 487	99,4	99,4	25 188	99,4	99,4
50 - 249	135	0,4	99,9	114	0,4	99,9	116	0,5	99,9
250 - 499	19	0,1	100,0	23	0,1	100,0	25	0,1	100,0
500 -	15	0,0	100,0	11	0,0	100,0	9	0,0	100,0
Yhteensä	33 082	100,0		26 635	100,0		25 338	100,0	
<b>Yhteensä</b>									
		100,0			100,0			100,0	
- 49	209 082	98,9	98,9	188 857	98,8	98,8	182 758	98,8	98,8
50 - 249	1 876	0,9	99,8	1 728	0,9	99,7	1 689	0,9	99,7
250 - 499	276	0,1	99,9	265	0,1	99,9	265	0,1	99,9
500 -	240	0,1	100,0	213	0,1	100,0	219	0,1	100,0
Yhteensä	211 474	100,0		191 063	100,0		184 931	100,0	

vuosina 1992 - 1997. Rahoitus- ja vakuutustoiminnan yrityksille ei tilastoida liikevaihtoa.

Yrityksiä

1995			1996			1997			Toimiala, henkilöstön suuruusluokka
kpl	%	Summa-%	kpl	%	Summa-%	kpl	%	Summa-%	
3,9			3,7			3,6			<b>Maa-, riista-, metsä- ja kalatalous</b>
7 417	99,6	99,6	7 459	99,6	99,6	7 734	99,6	99,6	
28	0,4	100,0	26	0,3	100,0	27	0,3	100,0	
0	0,0	100,0	0	0,0	100,0	0	0,0	100,0	
3	0,0	100,0	2	0,0	100,0	2	0,0	100,0	
7 448	100,0		7 487	100,0		7 763	100,0		
12,5			12,3			12,2			<b>Teollisuus</b>
22 610	95,7	95,7	24 074	95,9	95,9	24 976	96,0	96,0	
764	3,2	98,9	763	3,0	98,9	785	3,0	99,0	
141	0,6	99,5	147	0,6	99,5	142	0,5	99,5	
119	0,5	100,0	111	0,4	100,0	120	0,5	100,0	
23 634	100,0		25 095	100,0		26 023	100,0		
12,2			12,2			12,5			<b>Rakentaminen</b>
23 029	99,5	99,5	24 620	99,5	99,5	26 424	99,5	99,5	
99	0,4	99,9	103	0,4	99,9	110	0,4	99,9	
3	0,0	100,0	8	0,0	99,9	9	0,0	99,9	
9	0,0	100,0	9	0,0	100,0	10	0,0	100,0	
23 140	100,0		24 740	100,0		26 553	100,0		
24,2			24,0			23,6			<b>Kauppa</b>
45 481	99,2	99,2	48 478	99,3	99,3	49 944	99,3	99,3	
294	0,6	99,8	287	0,6	99,9	292	0,6	99,9	
41	0,1	99,9	44	0,1	100,0	45	0,1	100,0	
28	0,1	100,0	31	0,1	100,0	33	0,1	100,0	
45 844	100,0		48 840	100,0		50 314	100,0		
4,7			4,7			4,7			<b>Majoitus- ja ravitsemistoiminta</b>
8 864	99,2	99,2	9 475	99,3	99,3	9 912	99,3	99,3	
52	0,6	99,8	54	0,6	99,9	54	0,5	99,8	
8	0,1	99,9	6	0,1	99,9	8	0,1	99,9	
7	0,1	100,0	9	0,1	100,0	8	0,1	100,0	
8 931	100,0		9 544	100,0		9 982	100,0		
11,2			11,2			10,8			<b>Kuljetus, varastointi ja tietoliikenne</b>
21 103	99,1	99,1	22 566	99,1	99,1	22 892	99,1	99,1	
148	0,7	99,8	163	0,7	99,8	167	0,7	99,8	
25	0,1	99,9	19	0,1	99,9	23	0,1	99,9	
19	0,1	100,0	19	0,1	100,0	20	0,1	100,0	
21 295	100,0		22 767	100,0		23 102	100,0		
1,1			1,2			1,3			<b>Rahoitus- ja vakuutustoiminta</b>
2 040	96,2	96,2	2 386	96,9	96,9	2 655	96,9	96,9	
55	2,6	98,8	54	2,2	99,1	64	2,3	99,2	
14	0,7	99,4	11	0,4	99,5	10	0,4	99,6	
12	0,6	100,0	11	0,4	100,0	11	0,4	100,0	
2 121	100,0		2 462	100,0		2 740	100,0		
4,0			3,9			4,0			<b>Kiinteistö- ja vuokrauspalvelut</b>
7 521	99,6	99,6	7 982	99,6	99,6	8 440	99,6	99,6	
29	0,4	99,9	30	0,4	100,0	30	0,4	100,0	
3	0,0	100,0	3	0,0	100,0	2	0,0	100,0	
1	0,0	100,0	1	0,0	100,0	2	0,0	100,0	
7 554	100,0		8 016	100,0		8 474	100,0		
12,6			13,0			13,4			<b>Tekninen palvelu ja palvelut liike-elämälle</b>
23 654	99,1	99,1	26 196	99,1	99,1	28 403	99,2	99,2	
182	0,8	99,9	204	0,8	99,9	211	0,7	99,9	
20	0,1	99,9	17	0,1	99,9	20	0,1	100,0	
13	0,1	100,0	14	0,1	100,0	11	0,0	100,0	
23 869	100,0		26 431	100,0		28 645	100,0		
13,5			13,8			13,9			<b>Muut toimialat</b>
25 462	99,4	99,4	27 823	99,5	99,5	29 468	99,4	99,4	
123	0,5	99,9	117	0,4	99,9	129	0,4	99,8	
23	0,1	100,0	28	0,1	100,0	24	0,1	99,9	
10	0,0	100,0	8	0,0	100,0	13	0,0	100,0	
25 620	100,0		27 976	100,0		29 634	100,0		
100,0			100,0			100,0			<b>Yhteensä</b>
187 185	98,8	98,8	201 059	98,9	98,9	210 848	98,9	98,9	
1 774	0,9	99,7	1 801	0,9	99,8	1 869	0,9	99,8	
278	0,1	99,9	283	0,1	99,9	283	0,1	99,9	
221	0,1	100,0	215	0,1	100,0	230	0,1	100,0	
189 458	100,0		203 358	100,0		213 230	100,0		

**Taulukko 3. Yritysten, henkilöstön ja liikevaihdon määrä ja jakautuminen yrityskoon ja toimialan mukaan**

**Henkilöstö**

Toimiala, henkilöstön suuruusluokka	1992			1993			1994		
	hlöä	%	Summa-%	hlöä	%	Summa-%	hlöä	%	Summa-%
<b>Maa-, riista-, metsä- ja kalatalous</b>		<b>2,0</b>			<b>1,9</b>			<b>1,9</b>	
- 49	13 159	56,1	56,1	12 540	60,0	60,0	12 243	63,0	63,0
50 - 249	2 966	12,6	68,7	2 647	12,7	72,7	2 203	11,3	74,3
250 - 499	0	0,0	68,7	.	.	.	.	.	.
500 -	7 338	31,3	100,0	.	.	.	.	.	.
<b>Yhteensä</b>	<b>23 464</b>	<b>100,0</b>		<b>20 887</b>	<b>100,0</b>		<b>19 436</b>	<b>100,0</b>	
<b>Teollisuus</b>		<b>34,2</b>			<b>35,0</b>			<b>35,8</b>	
- 49	93 939	23,3	23,3	89 995	23,8	23,8	87 219	23,2	23,2
50 - 249	78 487	19,5	42,8	75 838	20,1	43,9	77 427	20,6	43,8
250 - 499	44 081	10,9	53,8	42 216	11,2	55,1	42 097	11,2	55,0
500 -	186 273	46,2	100,0	169 465	44,9	100,0	169 384	45,0	100,0
<b>Yhteensä</b>	<b>402 780</b>	<b>100,0</b>		<b>377 514</b>	<b>100,0</b>		<b>376 127</b>	<b>100,0</b>	
<b>Rakentaminen</b>		<b>8,4</b>			<b>7,2</b>			<b>6,7</b>	
- 49	60 471	61,4	61,4	50 667	65,2	65,2	49 759	70,6	70,6
50 - 249	16 357	16,6	78,1	10 762	13,9	79,1	8 309	11,8	82,4
250 - 499	3 748	3,8	81,9	4 196	5,4	84,5	1 904	2,7	85,1
500 -	17 857	18,1	100,0	12 075	15,5	100,0	10 511	14,7	100,0
<b>Yhteensä</b>	<b>98 433</b>	<b>100,0</b>		<b>77 700</b>	<b>100,0</b>		<b>70 483</b>	<b>100,0</b>	
<b>Kauppa</b>		<b>19,9</b>			<b>19,0</b>			<b>18,1</b>	
- 49	137 395	58,7	58,7	122 482	59,7	59,7	111 675	58,9	58,9
50 - 249	31 429	13,4	72,1	28 450	13,9	73,6	26 358	13,9	72,8
250 - 499	17 562	7,5	79,6	16 780	8,2	81,8	16 205	8,5	81,3
500 -	47 805	20,4	100,0	37 353	18,2	100,0	35 392	18,7	100,0
<b>Yhteensä</b>	<b>234 191</b>	<b>100,0</b>		<b>205 065</b>	<b>100,0</b>		<b>189 630</b>	<b>100,0</b>	
<b>Majoitus- ja ravitsemistoiminta</b>		<b>3,9</b>			<b>3,6</b>			<b>3,5</b>	
- 49	26 259	57,2	57,2	22 699	58,2	58,2	21 384	58,3	58,3
50 - 249	6 216	13,5	70,8	4 972	12,7	70,9	4 579	12,5	70,8
250 - 499	3 329	7,3	78,0	3 167	8,1	79,1	2 553	7,0	77,7
500 -	10 095	22,0	100,0	8 172	20,9	100,0	8 165	22,3	100,0
<b>Yhteensä</b>	<b>45 899</b>	<b>100,0</b>		<b>39 010</b>	<b>100,0</b>		<b>36 681</b>	<b>100,0</b>	
<b>Kuljetus, varastointi ja tietoliikenne</b>		<b>11,9</b>			<b>12,5</b>			<b>12,6</b>	
- 49	41 939	30,0	30,0	39 720	29,4	29,4	39 500	29,9	29,9
50 - 249	14 399	10,3	40,3	15 815	11,7	41,1	16 125	12,2	42,1
250 - 499	8 605	6,2	46,5	8 071	6,0	47,1	7 703	5,8	47,9
500 -	74 795	53,5	100,0	71 458	52,9	100,0	68 814	52,1	100,0
<b>Yhteensä</b>	<b>139 739</b>	<b>100,0</b>		<b>135 064</b>	<b>100,0</b>		<b>132 142</b>	<b>100,0</b>	
<b>Rahoitus- ja vakuutustoiminta</b>		<b>5,2</b>			<b>5,0</b>			<b>5,1</b>	
- 49	8 500	13,8	13,8	7 772	14,3	14,3	7 810	14,5	14,5
50 - 249	10 362	16,9	30,7	6 242	11,5	25,7	6 247	11,6	26,0
250 - 499	6 654	10,8	41,5	2 880	5,3	31,0	4 446	8,2	34,3
500 -	35 930	58,5	100,0	37 588	69,0	100,0	35 518	65,7	100,0
<b>Yhteensä</b>	<b>61 447</b>	<b>100,0</b>		<b>54 482</b>	<b>100,0</b>		<b>54 021</b>	<b>100,0</b>	
<b>Kiinteistö- ja vuokrauspalvelut</b>		<b>1,6</b>			<b>1,9</b>			<b>1,9</b>	
- 49	14 314	78,2	78,2	15 702	75,6	75,6	15 523	76,2	76,2
50 - 249	2 973	16,2	94,5	2 668	12,9	88,5	2 492	12,2	88,4
250 - 499	1 011	5,5	100,0	.	.	.	.	.	.
500 -	0	0,0	100,0	.	.	.	.	.	.
<b>Yhteensä</b>	<b>18 298</b>	<b>100,0</b>		<b>20 762</b>	<b>100,0</b>		<b>20 368</b>	<b>100,0</b>	
<b>Tekninen palvelu ja palvelut liike-elämälle</b>		<b>5,6</b>			<b>7,3</b>			<b>7,9</b>	
- 49	39 210	59,5	59,5	46 617	58,8	58,8	46 466	56,1	56,1
50 - 249	14 647	22,2	81,7	15 804	19,9	78,7	17 537	21,2	77,3
250 - 499	3 821	5,8	87,5	5 712	7,2	85,9	5 902	7,1	84,4
500 -	8 274	12,5	100,0	11 166	14,1	100,0	12 922	15,6	100,0
<b>Yhteensä</b>	<b>65 952</b>	<b>100,0</b>		<b>79 299</b>	<b>100,0</b>		<b>82 827</b>	<b>100,0</b>	
<b>Muut toimialat</b>		<b>7,5</b>			<b>6,4</b>			<b>6,5</b>	
- 49	45 816	52,1	52,1	37 294	53,9	53,9	35 786	52,7	52,7
50 - 249	12 764	14,5	66,6	11 218	16,2	70,1	11 406	16,8	69,4
250 - 499	6 760	7,7	74,2	8 083	11,7	81,8	8 952	13,2	82,6
500 -	22 670	25,8	100,0	12 580	18,2	100,0	11 815	17,4	100,0
<b>Yhteensä</b>	<b>88 010</b>	<b>100,0</b>		<b>69 175</b>	<b>100,0</b>		<b>67 959</b>	<b>100,0</b>	
<b>Yhteensä</b>		<b>100,0</b>			<b>100,0</b>			<b>100,0</b>	
- 49	481 002	40,8	40,8	445 486	41,3	41,3	427 365	40,7	40,7
50 - 249	190 601	16,2	57,0	174 416	16,2	57,5	172 683	16,5	57,2
250 - 499	95 572	8,1	65,1	92 824	8,6	66,1	91 362	8,7	65,9
500 -	411 037	34,9	100,0	366 231	33,9	100,0	358 264	34,1	100,0
<b>Yhteensä</b>	<b>1 178 211</b>	<b>100,0</b>		<b>1 078 957</b>	<b>100,0</b>		<b>1 049 674</b>	<b>100,0</b>	

vuosina 1992 - 1997. Rahoitus- ja vakuutus toiminnan yrityksille ei tilastoida liikevaihtoa.

**Henkilöstö**

1995			1996			1997			Toimiala, henkilöstön suuruusluokka
hlöä	%	Summa-%	hlöä	%	Summa-%	hlöä	%	Summa-%	
<b>Maa-, riista-, metsä- ja kalatalous</b>									
13 222	66,0	66,0	13 461	72,2	72,2	14 233	73,3	73,3	- 49
2 295	11,5	77,5				2 136	11,0	84,3	50 - 249
0	0,0	77,5	0	0,0		0	0,0	84,3	250 - 499
4 512	22,5	100,0				3 040	15,7	100,0	500 -
20 029	100,0		18 644	100,0		19 409	100,0		Yhteensä
<b>Teollisuus</b>									
91 304	23,3	23,3	96 606	24,3	24,3	100 521	24,5	24,5	- 49
80 719	20,6	44,0	80 476	20,3	44,6	82 790	20,2	44,7	50 - 249
48 450	12,4	56,3	50 727	12,8	57,3	46 990	11,5	56,2	250 - 499
170 808	43,7	100,0	169 584	42,7	100,0	179 638	43,8	100,0	500 -
391 281	100,0		397 392	100,0		409 938	100,0		Yhteensä
<b>Rakentaminen</b>									
52 814	68,4	68,4	58 893	69,6	69,6	65 918	70,2	70,2	- 49
9 247	12,0	80,4	9 202	10,9	80,5	10 077	10,7	80,9	50 - 249
1 173	1,5	81,9	2 623	3,1	83,6	3 174	3,4	84,3	250 - 499
13 939	18,1	100,0	13 957	16,5	100,0	14 798	15,7	100,0	500 -
77 173	100,0		84 675	100,0		93 966	100,0		Yhteensä
<b>Kauppa</b>									
114 660	59,1	59,1	119 241	59,4	59,4	121 339	58,6	58,6	- 49
28 653	14,8	73,8	28 087	14,0	73,4	28 789	13,9	72,5	50 - 249
14 950	7,7	81,6	15 509	7,7	81,1	16 219	7,8	80,3	250 - 499
35 799	18,4	100,0	37 844	18,9	100,0	40 815	19,7	100,0	500 -
194 062	100,0		200 680	100,0		207 162	100,0		Yhteensä
<b>Majoitus- ja ravitsemistoiminta</b>									
24 818	61,2	61,2	25 894	59,5	59,5	27 624	61,2	61,2	- 49
4 850	12,0	73,2	5 202	12,0	71,5	5 094	11,3	72,5	50 - 249
3 074	7,6	80,8	2 220	5,1	76,6	3 195	7,1	79,6	250 - 499
7 802	19,2	100,0	10 208	23,5	100,0	9 206	20,4	100,0	500 -
40 544	100,0		43 524	100,0		45 120	100,0		Yhteensä
<b>Kuljetus, varastointi ja tietoliikenne</b>									
42 423	31,6	31,6	48 048	34,2	34,2	52 270	35,2	35,2	- 49
15 124	11,3	42,9	17 085	12,2	46,4	16 960	11,4	46,6	50 - 249
8 488	6,3	49,2	6 921	4,9	51,3	7 540	5,1	51,7	250 - 499
68 259	50,8	100,0	68 410	48,7	100,0	71 517	48,2	100,0	500 -
134 293	100,0		140 464	100,0		148 287	100,0		Yhteensä
<b>Rahoitus- ja vakuutus toiminta</b>									
8 029	15,2	15,2	8 873	20,0	20,0	8 436	18,9	18,9	- 49
6 148	11,6	26,8	6 252	14,1	34,1	6 892	15,4	34,3	50 - 249
4 970	9,4	36,2	3 603	8,1	42,2	3 382	7,6	41,9	250 - 499
33 741	63,8	100,0	25 654	57,8	100,0	25 975	58,1	100,0	500 -
52 888	100,0		44 382	100,0		44 684	100,0		Yhteensä
<b>Kiinteistö- ja vuokrauspalvelut</b>									
15 164	75,8	75,8	16 663	76,5	76,5	17 081	75,7	75,7	- 49
2 762	13,8	89,6	2 865	13,1	89,6	3 095	13,7	89,4	50 - 249
						741	3,3	92,7	250 - 499
						1 644	7,3	100,0	500 -
20 004	100,0		21 788	100,0		22 560	100,0		Yhteensä
<b>Tekninen palvelu ja palvelut liike-elämälle</b>									
53 448	56,4	56,4	59 580	58,8	58,8	64 450	58,1	58,1	- 49
18 539	19,6	76,0	21 768	21,5	80,3	22 064	19,9	78,0	50 - 249
6 118	6,5	82,4	5 474	5,4	85,7	7 251	6,5	84,5	250 - 499
16 628	17,6	100,0	14 443	14,3	100,0	17 189	15,5	100,0	500 -
94 733	100,0		101 265	100,0		110 954	100,0		Yhteensä
<b>Muut toimialat</b>									
38 160	53,9	53,9	41 374	55,6	55,6	43 196	54,6	54,6	- 49
11 861	16,8	70,6	11 306	15,2	70,8	12 544	15,9	70,5	50 - 249
8 289	11,7	82,4	10 117	13,6	84,4	8 677	11,0	81,5	250 - 499
12 482	17,6	100,0	11 625	15,6	100,0	14 636	18,5	100,0	500 -
70 761	100,0		74 421	100,0		79 053	100,0		Yhteensä
<b>Yhteensä</b>									
454 041	41,4	41,4	488 633	43,3	43,3	515 068	43,6	43,6	- 49
180 198	16,4	57,9	184 395	16,4	59,7	190 441	16,1	59,7	50 - 249
96 599	8,8	66,7	98 358	8,7	68,4	97 169	8,2	67,9	250 - 499
364 961	33,3	100,0	355 850	31,6	100,0	378 456	32,0	100,0	500 -
1 095 799	100,0		1 127 235	100,0		1 181 134	100,0		Yhteensä

**Taulukko 3. Yritysten, henkilöstön ja liikevaihdon määrä ja jakautuminen yrityskoon ja toimialan mukaan**

**Liikevaihto**

Toimiala, henkilöstön suuruusluokka	1992			1993			1994		
	milj. mk	%	Summa-%	milj. mk	%	Summa-%	milj. mk	%	Summa-%
<b>Maa-, riista-, metsä- ja kalatalous</b>		<b>1,1</b>			<b>1,1</b>			<b>1,2</b>	
- 49	4 510	48,6	48,6	4 677	50,7	50,7	5 057	47,1	47,1
50 - 249	661	7,1	55,7	638	6,9	57,7	673	6,3	53,4
250 - 499	0	0,0	55,7	.	.	.	.	.	.
500 -	4 117	44,3	100,0	.	.	.	.	.	.
Yhteensä	9 288	100,0		9 216	100,0		10 728	100,0	
<b>Teollisuus</b>		<b>36,2</b>			<b>38,1</b>			<b>39,4</b>	
- 49	40 482	13,6	13,6	42 323	13,1	13,1	48 939	13,9	13,9
50 - 249	46 255	15,5	29,1	49 538	15,3	28,4	55 592	15,8	29,8
250 - 499	27 470	9,2	38,3	30 600	9,5	37,9	36 008	10,3	40,0
500 -	183 701	61,7	100,0	200 585	62,1	100,0	210 729	60,0	100,0
Yhteensä	297 908	100,0		323 046	100,0		351 268	100,0	
<b>Rakentaminen</b>		<b>7,4</b>			<b>5,4</b>			<b>4,6</b>	
- 49	32 352	52,8	52,8	24 782	53,8	53,8	24 702	58,1	58,1
50 - 249	12 124	19,8	72,6	7 259	15,8	69,6	6 281	14,8	72,9
250 - 499	2 598	4,2	76,8	3 797	8,2	77,8	1 227	2,9	75,7
500 -	14 208	23,2	100,0	10 223	22,2	100,0	10 317	24,3	100,0
Yhteensä	61 282	100,0		46 061	100,0		42 527	100,0	
<b>Kauppa</b>		<b>36,3</b>			<b>35,8</b>			<b>35,1</b>	
- 49	135 257	45,3	45,3	134 309	44,3	44,3	143 580	44,7	44,7
50 - 249	47 589	15,9	61,2	59 214	19,5	63,9	58 016	18,1	62,8
250 - 499	35 096	11,8	73,0	31 862	10,5	74,4	38 735	12,1	74,9
500 -	80 631	27,0	100,0	77 609	25,6	100,0	80 696	25,1	100,0
Yhteensä	298 574	100,0		302 994	100,0		321 027	100,0	
<b>Majoitus- ja ravitsemistoiminta</b>		<b>2,3</b>			<b>1,9</b>			<b>1,8</b>	
- 49	10 743	57,8	57,8	10 047	61,1	61,1	10 387	62,5	62,5
50 - 249	2 485	13,4	71,2	2 010	12,2	73,3	1 928	11,6	74,1
250 - 499	1 072	5,8	76,9	1 064	6,5	79,8	962	5,8	79,9
500 -	4 284	23,1	100,0	3 330	20,2	100,0	3 342	20,1	100,0
Yhteensä	18 584	100,0		16 451	100,0		16 619	100,0	
<b>Kuljetus, varastointi ja tietoliikenne</b>		<b>6,4</b>			<b>6,5</b>			<b>7,4</b>	
- 49	17 589	33,5	33,5	18 633	33,6	33,6	22 742	33,6	33,6
50 - 249	6 320	12,0	45,6	7 425	13,4	47,0	12 797	18,9	52,5
250 - 499	3 096	5,9	51,5	2 840	5,1	52,1	4 435	6,6	59,1
500 -	25 457	48,5	100,0	26 536	47,9	100,0	27 673	40,9	100,0
Yhteensä	52 462	100,0		55 434	100,0		67 647	100,0	
<b>Rahoitus- ja vakuutustoiminta</b>		-			-			-	
- 49	-	-	-	-	-	-	-	-	-
50 - 249	-	-	-	-	-	-	-	-	-
250 - 499	-	-	-	-	-	-	-	-	-
500 -	-	-	-	-	-	-	-	-	-
Yhteensä	-	-	-	-	-	-	-	-	-
<b>Kiinteistö- ja vuokrauspalvelut</b>		<b>0,9</b>			<b>1,2</b>			<b>1,4</b>	
- 49	5 953	82,1	82,1	7 460	70,9	70,9	9 639	76,0	76,0
50 - 249	639	8,8	90,9	1 048	10,0	80,8	1 082	8,5	84,5
250 - 499	663	9,1	100,0	.	.	.	.	.	.
500 -	0	0,0	100,0	.	.	.	.	.	.
Yhteensä	7 254	100,0		10 528	100,0		12 684	100,0	
<b>Tekninen palvelu ja palvelut liike-elämälle</b>		<b>3,8</b>			<b>4,1</b>			<b>4,4</b>	
- 49	16 722	53,6	53,6	18 555	53,6	53,6	20 042	49,9	49,9
50 - 249	7 185	23,0	76,6	8 359	24,1	77,7	13 750	34,2	84,1
250 - 499	3 636	11,7	88,3	4 411	12,7	90,5	3 157	7,9	92,0
500 -	3 661	11,7	100,0	3 306	9,5	100,0	3 234	8,0	100,0
Yhteensä	31 204	100,0		34 631	100,0		40 183	100,0	
<b>Muut toimialat</b>		<b>5,6</b>			<b>5,7</b>			<b>5,7</b>	
- 49	16 512	35,5	35,5	14 773	30,4	30,4	15 024	28,9	28,9
50 - 249	7 353	15,8	51,3	10 552	21,7	52,2	11 749	22,6	51,6
250 - 499	5 249	11,3	62,6	5 624	11,6	63,8	7 657	14,7	66,3
500 -	17 367	37,4	100,0	17 570	36,2	100,0	17 487	33,7	100,0
Yhteensä	46 480	100,0		48 519	100,0		51 917	100,0	
<b>Yhteensä</b>		<b>100,0</b>			<b>100,0</b>			<b>100,0</b>	
- 49	280 119	34,0	34,0	275 559	32,5	32,5	300 112	32,8	32,8
50 - 249	130 612	15,9	49,9	146 043	17,2	49,8	161 868	17,7	50,5
250 - 499	78 880	9,6	59,5	80 985	9,6	59,3	92 727	10,1	60,7
500 -	333 426	40,5	100,0	344 295	40,7	100,0	359 893	39,3	100,0
Yhteensä	823 037	100,0		846 882	100,0		914 600	100,0	

vuosina 1992 - 1997. Rahoitus- ja vakuutustoiminnan yrityksille ei tilastoida liikevaihtoa.

**Liikevaihto**

1995 milj. mk	%	Summa-%	1996 milj. mk	%	Summa-%	1997 milj. mk	%	Summa-%	Toimiala, henkilöstön suuruusluokka
	1,2			1,1			1,1		<b>Maa-, riista-, metsä- ja kalatalous</b>
5 682	48,8	48,8	5 799	49,3	49,3	6 136	45,9	45,9	- 49
513	4,4	53,1		0,0	.	557	4,2	50,1	50 - 249
0	0,0	53,1	0	0,0	.	0	0,0	50,1	250 - 499
5 460	46,9	100,0				6 661	50,0	100,0	500 -
11 655	100,0		11 767	100,0		13 354	100,0		Yhteensä
	38,5			37,6			38,2		<b>Teollisuus</b>
52 058	13,7	13,7	56 265	14,2	14,2	63 142	14,1	14,1	- 49
59 500	15,7	29,4	63 501	16,0	30,2	72 515	16,2	30,3	50 - 249
47 000	12,4	41,7	53 385	13,4	43,6	51 172	11,4	41,7	250 - 499
221 401	58,3	100,0	224 363	56,4	100,0	262 069	58,4	100,0	500 -
379 959	100,0		397 514	100,0		448 899	100,0		Yhteensä
	4,8			4,9			5,1		<b>Rakentaminen</b>
27 510	57,8	57,8	30 560	58,7	58,7	35 543	59,2	59,2	- 49
7 352	15,5	73,3	7 797	15,0	73,3	8 998	15,0	74,2	50 - 249
1 070	2,2	75,5	2 463	4,7	78,4	3 239	5,4	79,6	250 - 499
11 635	24,5	100,0	11 266	21,6	100,0	12 250	20,4	100,0	500 -
47 567	100,0		52 087	100,0		60 010	100,0		Yhteensä
	34,7			35,0			34,6		<b>Kauppa</b>
155 895	45,6	45,6	172 483	46,6	46,6	193 578	47,6	47,6	- 49
65 075	19,0	64,6	62 730	17,0	63,6	67 687	16,6	64,2	50 - 249
40 038	11,7	76,3	44 517	12,0	75,6	52 095	12,8	77,0	250 - 499
81 028	23,7	100,0	90 339	24,4	100,0	93 705	23,0	100,0	500 -
342 036	100,0		370 069	100,0		407 065	100,0		Yhteensä
	1,8			1,9			1,8		<b>Majoitus- ja ravitsemistoiminta</b>
11 709	64,3	64,3	12 700	63,0	63,0	13 644	64,3	64,3	- 49
2 149	11,8	76,1	2 260	11,2	74,2	2 345	11,1	75,4	50 - 249
1 382	7,6	83,6	1 141	5,7	79,9	1 592	7,5	82,9	250 - 499
2 982	16,4	100,0	4 049	20,1	100,0	3 633	17,1	100,0	500 -
18 222	100,0		20 151	100,0		21 214	100,0		Yhteensä
	7,3			7,5			7,7		<b>Kuljetus, varastointi ja tietoliikenn</b>
24 515	34,2	34,2	28 027	35,4	35,4	32 012	35,3	35,3	- 49
11 487	16,0	50,2	14 910	18,8	54,2	17 521	19,3	54,6	50 - 249
6 261	8,7	58,9	4 956	6,3	60,5	5 270	5,8	60,4	250 - 499
29 463	41,1	100,0	31 271	39,5	100,0	35 877	39,6	100,0	500 -
71 726	100,0		79 164	100,0		90 680	100,0		Yhteensä
	-			-			-		<b>Rahoitus- ja vakuutustoiminta</b>
-	-	-	-	-	-	-	-	-	- 49
-	-	-	-	-	-	-	-	-	50 - 249
-	-	-	-	-	-	-	-	-	250 - 499
-	-	-	-	-	-	-	-	-	500 -
-	-	-	-	-	-	-	-	-	Yhteensä
	1,3			1,4			1,6		<b>Kiinteistö- ja vuokrauspalvelut</b>
9 686	72,9	72,9	11 096	73,2	73,2	13 749	73,3	73,3	- 49
2 192	16,5	89,4	2 301	15,2	88,4	2 897	15,5	88,8	50 - 249
						274	1,5	90,3	250 - 499
13 287	100,0		15 166	100,0		1 831	9,8	100,1	500 -
						18 750	100,0		Yhteensä
	4,6			4,4			4,3		<b>Tekninen palvelu ja palvelut liike-elämälle</b>
22 577	49,6	49,6	25 022	53,3	53,3	29 529	59,1	59,1	- 49
11 679	25,7	75,3	14 561	31,0	84,3	13 586	27,2	86,3	50 - 249
6 947	15,3	90,6	2 351	5,0	89,3	2 991	6,0	92,3	250 - 499
4 293	9,4	100,0	4 992	10,6	100,0	3 870	7,7	100,0	500 -
45 496	100,0		46 926	100,0		49 977	100,0		Yhteensä
	5,7			6,0			5,6		<b>Muut toimialat</b>
17 124	30,4	30,4	22 394	35,3	35,3	24 233	36,7	36,7	- 49
12 804	22,7	53,1	12 065	19,0	54,3	12 576	19,1	55,8	50 - 249
7 560	13,4	66,5	14 052	22,1	76,4	12 648	19,2	75,0	250 - 499
18 860	33,5	100,0	15 011	23,6	100,0	16 490	25,0	100,0	500 -
56 348	100,0		63 523	100,0		65 948	100,0		Yhteensä
	100,0			100,0			100,0		<b>Yhteensä</b>
326 756	33,1	33,1	364 347	34,5	34,5	411 567	35,0	35,0	- 49
172 750	17,5	50,6	180 679	17,1	51,6	198 663	16,9	51,9	50 - 249
110 661	11,2	61,9	123 345	11,7	63,3	129 281	11,0	62,9	250 - 499
376 128	38,1	100,0	387 996	36,7	100,0	436 386	37,1	100,0	500 -
986 295	100,0		1 056 367	100,0		1 175 896	100,0		Yhteensä

# Yritystoiminnan keskittyminen

Viisi suurinta yritystä sekä henkilöstöllä että liikevaihdolla mitattuna hallitsi yli puolta alansa markkinoista kolmella toimialalla vuonna 1997: öljytuotteiden valmistuksessa, massan ja paperin valmistuksessa sekä posti- ja teleliikenteessä.

Vuonna 1997 yritystoiminta oli liikevaihdolla mitattuna keskittyneintä öljyteollisuudessa, posti- ja teleliikenteessä sekä massan ja paperin valmistuksessa. Viiden suurimman yrityksen markkinaosuudet olivat öljyteollisuudessa 98 prosenttia, posti- ja teleliikenteessä sekä massan ja paperin valmistuksessa 67 prosenttia. Muita keskittyneitä toimialoja liikevaihdolla

mitattuna olivat yhteiskunnalliset- ja henkilökohtaiset palvelut (60 %) sekä sähköteknisten tuotteiden valmistus (57 %).

Myös henkilöstöllä mitattuna öljyteollisuus, posti- ja teleliikenne sekä massan ja paperin valmistus olivat keskittyneimpiä toimialoja. Öljyteollisuuden viisi suurinta yritystä työllisti 96 prosenttia toimialan henkilöstöstä. Vastaava osuus oli posti- ja teleliikenteessä 82 prosenttia sekä massan ja paperin valmistuksessa 59 prosenttia. Neljänneksi keskittynein toimiala henkilöstöllä mitattuna oli kulkuneuvojen valmistus (47 %).

## Valtiolla ja kunnilla 996 yritystä

Valtio harjoittaa yritystoimintaa valtioenemmistöisten osakeyhtiöiden sekä liikelaitosten muodossa. Vuonna 1997 valtio omisti 371 yritystä, jotka työllistivät 119 100 henkilöä eli 10 prosenttia kaikkien yritysten henkilöstöstä.

Henkilöstömäärältään 20 suurimman yrityksen joukossa oli seitsemän valtioenemmistöistä osakeyhtiötä. Kymmenen suurimman teollisuusyrityksen joukossa oli yksi valtioenemmistöinen osakeyhtiö.

Valtion yritysten henkilöstöstä 25 prosenttia toimi jalostuksessa, 74 prosenttia palveluissa ja loput alkutuotannossa. Kaksi suurinta toimialaa työllistivät 65 prosenttia koko henkilöstöstä: kuljetus- ja tietoliikenne 48 prosenttia sekä teollisuus 17 prosenttia.

Vuonna 1997 kunnat omistivat 625 yritystä, joissa työskenteli yhteensä noin 12 500 henkilöä. Kuntien yritykset ovat henkilöstöltään keskimäärin huomattavasti pienempiä kuin valtion yritykset. Vuonna 1997 suurimmat kuntien omistamat yritykset olivat sähköhuollon ja kuljetuksen yrityksiä. Sähkö-, kaasun- ja vesihuollossa työskenteli 45 prosenttia kuntien yritysten henkilöstöstä. Kiinteistö-, vuokraus- ja tutkimuspalveluissa työskenteli 18 prosenttia ja yhteiskunnallisissa ja henkilökohtaisissa palveluissa 12 prosenttia kuntien yritysten henkilöstöstä.

Kuntaomisteisiksi tilastoitujen yritysten määrä kasvoi lähes kaksinkertaiseksi vuonna 1997. Kasvun syyinä oli se, että kuntakonsernien tytäryhtiöt selvitettiin nyt entistä tarkemmin.

Taulukko 4. Yritykset omistajatyypeittäin vuonna 1997.

Omistajatyypit	Yrityksiä	%	Henkilöstö	%	Liikevaihto mrd. mk	%	Liikevaihto/ yritys milj. mk	Liikevaihto/ henkilöstö 1 000 mk	Henkilöstö/ yritys
Yksityinen kotimainen	210 535	98,7	926 259	78,4	860,7	73,2	4,1	929,2	4,4
Valtio	371	0,2	119 095	10,1	126,7	10,8	341,6	1 064,0	321,0
Kunta	625	0,3	12 523	1,1	11,6	1,0	18,6	926,9	20,0
Ulkomaalaisomisteinen	1 699	0,8	123 257	10,4	176,9	15,0	104,1	1 435,3	72,5
<b>Yhteensä</b>	<b>213 230</b>	<b>100,0</b>	<b>1 181 134</b>	<b>100,0</b>	<b>1 175,9</b>	<b>100,0</b>	<b>5,5</b>	<b>995,6</b>	<b>5,5</b>

# Ulkomaalaisomisteiset yritykset

Vuonna 1997 maassamme toimi 1 699 ulkomaalaisomisteista yritystä. Luku kattaa sekä ulkomaisten yritysten sivuliikkeitä että ne ulkomaiset yritykset, joissa ulkomaisen omistuksen osuus on vähintään kymmenen prosenttia. Ulkomaisia yrityksiä toimi eniten kaupassa (838 kpl), teollisuudessa (330 kpl) ja liike-elämän palveluissa (223 kpl). Ruotsalaisten yritysten osuus ulkomaalaisomisteista yrityksistä oli suurin, 30 prosenttia. Seuraavaksi eniten oli hollantilaisia (9 %) ja yhdysvaltalaisia (8 %) yrityksiä.

Ulkomaalaisomisteisten yritysten tilaston pohja laajeni vuonna 1997. Tilastoon lisättiin ulkomaalaisomisteisten konserni- ja tytäryhtiöt. Ulkomaalaisomisteiseksi tilastoitujen yritysten määrä kasvaa edelleen, kun konsernisuhteet saadaan selvitettyä nykyistä kattavammin.

Ulkomaalaisomisteiset yritykset ovat keskimäärin suurempia kuin yksityiset kotimaiset yritykset. Vuonna 1997 ulkomaalaisomisteisissa yrityksissä oli työvoimaa keskimäärin 73 henkeä. Liikevaihto yritystä kohden oli 104 miljoonaa markkaa. Yksityisissä kotimaisissa yrityksissä oli keskimäärin 4,4 työllistä ja liikevaihtoa ne keräsivät keskimäärin 4,1 miljoonaa markkaa. Liikevaihto henkilöä kohden ulkomaalaisomisteisissä yrityksissä oli 1,4 miljoonaa markkaa, kun se kotimaisissa oli 0,9 miljoonaa markkaa. On kuitenkin huomattava, että ulkomaalaisomisteisista yrityksistä puolet on tukku- ja vähittäiskaupan yrityksiä, missä liikevaihto henkilöä kohden on keskimäärin suurempi kuin teollisuudessa ja palveluissa. Kaupan ulkomaalaisomisteisissä yrityksissä liikevaihto henkilöä kohden oli 3,0 miljoonaa markkaa, kun se kotimaisissa kaupan yrityksissä oli 1,8 miljoonaa markkaa.

Yrityksiä, joiden ulkomainen omistusosuus on vähintään 50 % toimi maassamme 1 181 kappaletta. Ne työllistivät yhteensä 104 491 henkilöä ja tuottivat liikevaihtoa 151 598 miljoonaa markkaa.

Taulukko 5. Ulkomaiset yritykset sijoittajamaittain vuonna 1997.

Sijoittajamaa	Yrityksiä	Henkilöstö	Liikevaihto milj. mk
Ruotsi	507	46 936	53 438
Alankomaat	149	16 791	24 389
USA	127	8 846	18 137
Tanska	122	9 363	8 838
Saksa	91	5 062	7 669
Norja	80	12 272	14 529
Sveitsi	69	4 238	8 785
Iso-Britannia	48	4 690	7 860
Ranska	31	3 115	2 837
Venäjä	19	989	7 182
Belgia	18	4 090	5 039
Luxemburg	14	963	1 162
Japani	12	720	2 791
Muut	412	5 182	14 258
<b>Yhteensä</b>	<b>1 699</b>	<b>123 257</b>	<b>176 914</b>

## Osakeyhtiöissä syntyi 88 prosenttia yritysten liikevaihdosta

Osakeyhtiöt työllistävät suurimman osan yritysten henkilöstöstä ja keräävät suurimman osan liikevaihdosta. Vuonna 1997 osakeyhtiöitä oli yhteensä 87 924 ja niiden määrä ylitti ensimmäisen kerran luonnollisina henkilöinä toimivien yritysten määrän. Henkilöstöä osakeyhtiöissä oli 981 912. Keskimäärin osakeyhtiö työllisti 11 henkilöä. Liikevaihtoa osakeyhtiöt keräsivät 1 032 miljardia markkaa.

Viime vuosina osakeyhtiöt ovat kasvattaneet osuuttaan yrityskannasta. Vuodesta 1991 lähtien niiden osuus on kasvanut 31 prosentista 41 prosenttiin. Osakeyhtiöiden osuus henkilöstöstä on kasvanut vieläkin enemmän, 68 prosentista 83 prosenttiin. Liikevaihdolla mitattuna osakeyhtiöiden osuus on kasvanut 75 prosentista 88 prosenttiin.

Toiseksi yleisin yritysmuoto oli vuonna 1997 luonnollinen henkilö, joka toimii ammatin- tai liikkeenharjoittajana. Luonnollisena henkilönä toimivia yrityksiä oli 85 845. Nämä yritykset ovat yleensä hyvin pieniä. Vuonna 1997 ne työllistivät keskimäärin 0,8 henkilöä. Kaikkien yritysten henkilöstöstä ne työllistivät kuusi prosenttia ja kokonaisliikevaihdosta ne keräsivät 3,3 prosenttia.

Muut avoimet yhtiöt ja kommandiittiyhtiöt ovat keskimäärin hyvin pieniä. Avoin yhtiö työllisti vuonna 1997 keskimäärin 1,9 ja kommandiittiyhtiö keskimäärin 2,3 henkilöä.

Taulukko 6. Yritysten lukumäärä, henkilöstö ja liikevaihto oikeudellisen muodon mukaan vuosina 1991-1997.

Oikeudellinen muoto	1991		1992		1993		Yrityksiä 1994		1995		1996		1997	
	kpl	%	kpl	%	kpl	%	kpl	%	kpl	%	kpl	%	kpl	%
Luonnollinen henkilö	94 516	43,8	89 999	42,6	79 667	41,7	74 430	40,2	75 040	39,6	82 070	40,4	85 845	40,3
Avoim yhtiö	11 295	5,2	10 823	5,1	9 595	5,0	8 748	4,7	8 355	4,4	8 607	4,2	8 485	4,0
Kommandiittiyhtiö	38 391	17,8	37 778	17,9	33 426	17,5	30 005	16,2	28 200	14,9	28 091	13,8	26 946	12,6
Osakeyhtiö	67 260	31,2	68 804	32,5	64 828	33,9	68 349	37,0	74 384	39,3	80 891	39,8	87 924	41,2
Osuuskunta	836	0,4	824	0,4	776	0,4	771	0,4	847	0,4	960	0,5	1 057	0,5
Muut	3 501	1,6	3 246	1,5	2 771	1,5	2 628	1,4	2 632	1,4	2 739	1,3	2 973	1,4
<b>Yhteensä</b>	<b>215 799</b>	<b>100</b>	<b>211 474</b>	<b>100</b>	<b>191 063</b>	<b>100</b>	<b>184 931</b>	<b>100</b>	<b>189 458</b>	<b>100</b>	<b>203 358</b>	<b>100</b>	<b>213 230</b>	<b>100</b>

Oikeudellinen muoto	1991		1992		1993		Henkilöstö 1994		1995		1996		1997	
	hlöä	%	hlöä	%	hlöä	%	hlöä	%	hlöä	%	hlöä	%	hlöä	%
Luonnollinen henkilö	99 794	7,6	89 857	7,6	64 879	6,0	57 011	5,4	62 295	5,7	68 547	6,1	71 036	6,0
Avoim yhtiö	29 797	2,3	26 203	2,2	19 987	1,9	16 593	1,6	16 338	1,5	16 658	1,5	15 991	1,4
Kommandiittiyhtiö	133 490	10,2	110 635	9,4	90 434	8,4	73 181	7,0	67 631	6,2	66 803	5,9	62 990	5,3
Osakeyhtiö	894 587	68,2	814 062	69,1	785 228	72,8	823 575	78,5	894 087	81,6	924 850	82,0	981 912	83,1
Osuuskunta	48 448	3,7	40 707	3,5	36 341	3,4	33 213	3,2	27 047	2,5	23 985	2,1	22 132	1,9
Muut	105 863	8,1	96 746	8,2	82 089	7,6	46 101	4,4	28 401	2,6	26 391	2,3	27 074	2,3
<b>Yhteensä</b>	<b>1 311 979</b>	<b>100</b>	<b>1 178 211</b>	<b>100</b>	<b>1 078 957</b>	<b>100</b>	<b>1 049 674</b>	<b>100</b>	<b>1 095 799</b>	<b>100</b>	<b>1 127 235</b>	<b>100</b>	<b>1 181 134</b>	<b>100</b>

Oikeudellinen muoto	1991		1992		1993		Liikevaihto 1994		1995		1996		1997	
	milj. mk	%	milj. mk	%	milj. mk	%	milj. mk	%	milj. mk	%	milj. mk	%	milj. mk	%
Luonnollinen henkilö	43 661	5,1	38 908	4,7	35 048	4,1	33 994	3,7	34 705	3,5	36 657	3,5	38 948	3,3
Avoim yhtiö	13 931	1,6	11 783	1,4	10 386	1,2	9 485	1,0	9 079	0,9	9 159	0,9	9 229	0,8
Kommandiittiyhtiö	77 393	9,0	63 236	7,7	54 634	6,5	47 008	5,1	43 188	4,4	41 834	4,0	40 229	3,4
Osakeyhtiö	649 306	75,3	641 043	77,9	681 348	80,5	768 181	84,0	854 712	86,7	923 257	87,4	1 032 352	87,8
Osuuskunta	49 054	5,7	39 396	4,8	38 513	4,5	39 331	4,3	35 057	3,6	34 785	3,3	36 933	3,1
Muut	28 809	3,3	28 671	3,5	26 952	3,2	16 602	1,8	9 553	1,0	10 675	1,0	18 206	1,5
<b>Yhteensä</b>	<b>862 154</b>	<b>100</b>	<b>823 037</b>	<b>100</b>	<b>846 882</b>	<b>100</b>	<b>914 600</b>	<b>100</b>	<b>986 295</b>	<b>100</b>	<b>1 056 367</b>	<b>100</b>	<b>1 175 897</b>	<b>100</b>

# Katsaus yritysten toimipaikoihin

Vuonna 1997 toimipaikkojen lukumäärä kasvoi 4,2 prosenttia (9 504 yksiköllä) edelliseen vuoteen verrattuna. Henkilöstön määrä kasvoi 5,0 prosenttia. Vuonna 1997 toimipaikkojen liikevaihto oli 1 166 miljardia markkaa, 12,4 prosenttia edellisvuotta enemmän.

Toimipaikkojen määrä kasvoi eniten liike-elämän palveluissa, 2 767 yksiköllä. Henkilöstön määrä kasvoi eniten teollisuudessa, yli 13 000 henkilöllä. Suhteellisesti eniten henkilöstön määrä kasvoi kuitenkin rakentamisessa, 11 prosentilla. Myös liikevaihto kasvoi eniten teollisuudessa (54,7 mrd. markkaa). Suhteellisesti eniten liikevaihto kasvoi rakentamisessa (16,3 %).

Toimipaikkojen keskimääräinen koko henkilöstöllä mitattuna vuonna 1997 oli 5,0 henkilöä. Keskimääräistä suurempia toimipaikat olivat teollisuudessa (14,1 henkilöä), sähkö-, kaasu- ja vesihuollossa (13,0 henkilöä) ja rahoitustoiminnassa (9,5 henkilöä).

Toimipaikkojen keskimääräinen liikevaihto vuonna 1997 oli 4,9 miljoonaa markkaa. Keskimääräinen liikevaihto ylitti viiden miljoonan rajan sähkö-, kaasu- ja vesihuollossa (32,0 milj. markkaa), teollisuudessa (14,4 milj. markkaa) ja kaupassa (7,3 miljoonaa markkaa). Rahoitustoiminnassa liikevaihtoa ei ole määritelyä.

Toimipaikkojen keskikoko sekä henkilöstöllä että liikevaihdolla mitaten oli suurin Uudellamaalla, jossa toimipaikat työllistivät keskimäärin 6,2 henkilöä. Liikevaihtoa ne keräsivät keskimäärin seitsemän miljoonaa markkaa. Toimipaikkojen keskikoko oli henkilöstöllä mitaten pienin Etelä-Pohjanmaalla (3,4 henkilöä). Liikevaihdolla mitaten pienimmät toimipaikat löytyivät Etelä-Savosta, jossa keskimääräinen liikevaihto oli 2,5 miljoonaa markkaa.

Taulukko 7. Yritystoimipaikkojen määrä, henkilöstö ja liikevaihto toimialoittain vuonna 1997.

Toimiala	Toimipaikkoja	Muutos kpl 96-97	Henkilöstö	Muutos henkilöä 96-97	Liikevaihto Milj. mk	Muutos Milj. mk 96-97
A Maa-, riista- ja metsätalous	7 207	252	21 403	643	13 077	1 761
B Kalatalous	830	25	994	-9	512	2
C Mineraalien kaivu	1 427	18	5 239	507	4 521	606
D Teollisuus	28 362	920	399 538	13 319	409 442	54 650
E Sähkö-, kaasu- ja vesihuolto	1 138	-21	14 793	154	36 384	-1 996
F Rakentaminen	27 350	1 843	96 963	9 624	59 122	8 293
G Tukku- ja vähittäiskauppa	60 040	1 506	211 486	6 786	440 513	43 093
H Majoitus- ja ravitsemistoiminta	12 749	446	47 105	1 667	20 953	1 565
I Kuljetus, varastointi ja tietoliikenne	26 262	156	141 210	10 293	83 759	10 664
J Rahoitustoiminta	4 691	-20	44 560	257	-	-
K Kiinteistö-, vuokraus- ja tutkimuspalvelut	39 053	2 767	137 090	11 165	69 797	8 422
L Julkinen hallinto, maanpuolustus jne.	39	3	2 360	81	-	-
M Koulutus	1 362	60	6 235	-250	1 186	-454
N Terveystieteiden ja sosiaalipalvelut	10 801	689	18 581	1 317	6 193	670
O Muut yhteiskunnalliset ja henkilökohtaiset palvelut	16 601	904	33 198	1 113	20 393	1 753
X Toimiala tuntematon	20	-44	9	-30	1	-5
<b>Yhteensä</b>	<b>237 933</b>	<b>9 504</b>	<b>1 180 877</b>	<b>56 645</b>	<b>1 165 853</b>	<b>129 024</b>

Taulukko 8. Yritystoimipaikat, henkilöstö ja liikevaihto maakunnittain vuonna 1997.

Maakunta	Toimipaikkoja	%	Henkilöstö	%	Liikevaihto milj. mk	%	Henkilöstö/toimipaikka	Liikevaihto/toimipaikka milj. mk
Uusimaa	64 039	26,9	396 787	33,6	447 071	38,3	6,2	7,0
Itä-Uusimaa	4 278	1,8	19 277	1,6	26 194	2,2	4,5	6,1
Varsinais-Suomi	21 780	9,2	107 274	9,1	105 775	9,1	4,9	4,9
Satakunta	11 114	4,7	52 639	4,5	52 616	4,5	4,7	4,7
Kanta-Häme	7 228	3,0	34 047	2,9	26 975	2,3	4,7	3,7
Pirkanmaa	21 127	8,9	103 657	8,8	84 369	7,2	4,9	4,0
Päijät-Häme	9 382	3,9	45 949	3,9	34 625	3,0	4,9	3,7
Kymenlaakso	7 589	3,2	42 868	3,6	43 528	3,7	5,6	5,7
Etelä-Karjala	5 601	2,4	28 720	2,4	33 152	2,8	5,1	5,9
Etelä-Savo	7 381	3,1	26 411	2,2	18 323	1,6	3,6	2,5
Pohjois-Savo	10 251	4,3	42 721	3,6	40 170	3,4	4,2	3,9
Pohjois-Karjala	7 024	3,0	26 095	2,2	20 417	1,8	3,7	2,9
Keski-Suomi	10 877	4,6	48 297	4,1	42 920	3,7	4,4	3,9
Etelä-Pohjanmaa	10 086	4,2	34 273	2,9	30 174	2,6	3,4	3,0
Pohjanmaa	9 106	3,8	38 768	3,3	37 542	3,2	4,3	4,1
Keski-Pohjanmaa	3 439	1,4	12 615	1,1	13 159	1,1	3,7	3,8
Pohjois-Pohjanmaa	13 712	5,8	66 799	5,7	59 618	5,1	4,9	4,3
Kainuu	3 393	1,4	13 781	1,2	10 215	0,9	4,1	3,0
Lappi	8 807	3,7	32 098	2,7	32 295	2,8	3,6	3,7
Ahvenanmaa	1 684	0,7	7 798	0,7	6 638	0,6	4,6	3,9
Maakunta tuntematon	35	0,0	2	0,0	76	0,0	0,1	8,9
<b>Yhteensä</b>	<b>237 933</b>	<b>100,0</b>	<b>1 180 877</b>	<b>100,0</b>	<b>1 165 853</b>	<b>100,0</b>	<b>5,0</b>	<b>4,9</b>

Vuonna 1997 yli 30 000 asukkaan kuntien (yhteensä 28 kappaletta) asukkaat muodostivat 47 prosenttia Suomen väestöstä. Näissä kunnissa sijaitsi 49 prosenttia maamme yritysten varsinaisista toimipaikoista ja lähes 61 prosenttia toimipaikkojen henkilöstöstä. Toimipaikkojen kokonaisliikevaihdosta suurimpien kuntien toimipaikat muodostivat 65 prosenttia vuonna 1997.

Maan 28 suurimmassa kunnassa kasvu oli hieman nopeampaa kuin maassa keskimäärin. Niissä varsinaisten toimipaikkojen määrä kasvoi 5,5 prosentilla (koko maa 4,3 %) ja henkilöstö 5,7 prosentilla (koko maa 5,1 %). Liikevaihdon kasvu oli maan keskitasoa, 12,3 prosenttia. Toimipaikkojen määrä kasvoi suhteellisesti eniten Helsingissä ja Vantaalla (7,4 %) ja

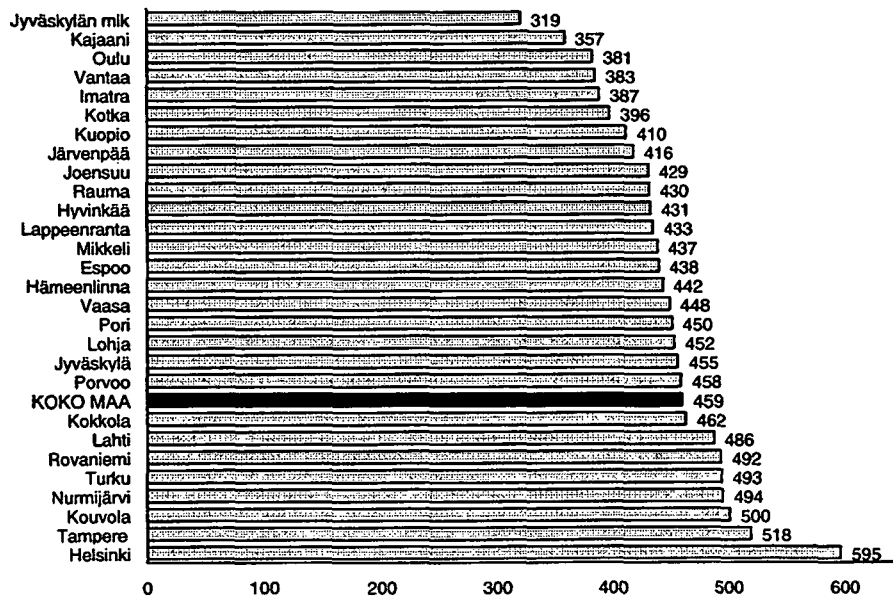
vähiten Kajaanissa (2,4 %). Varsinaisten toimipaikkojen henkilöstön määrä kasvoi suhteellisesti eniten Nurmijärvellä (12,8 %). Kolmessa kunnassa toimipaikkojen henkilöstön määrä pieneni, suhteellisesti eniten Raumalla (-1,2 %). Toimipaikkojen yhteenlaskettu liikevaihto kasvoi suhteellisesti eniten Imatralla (33,4 %). Liikevaihto väheni kahdessa kunnassa, suhteellisesti eniten Rovaniemellä (-11,6 %).

10 000 asukasta kohden toimipaikkoja oli suurista kunnista eniten Helsingissä, 595 kappaletta. Seuraavaksi suurimmat toimipaikkatiheydet olivat Tampereella (518) ja Kouvolassa (500). Toimipaikkojen määrä suhteessa asukasluukuun oli suurista kunnista pienin Jyväskylän maalaiskunnassa (319) sekä Kajaanissa (357).

Taulukko 9. Varsinaiset yritystoimipaikat yli 30 000 asukkaan kunnissa vuonna 1997 sekä muutos edelliseen vuoteen.

Kunta	Varsinaisia toimipaikkoja	M-%	Henkilöstö	M-%	Liikevaihto milj.rmk	M-%
Helsinki	32 119	7,4	199 345	7,5	213 081	11,1
Espoo	8 803	6,0	54 766	5,8	90 773	12,5
Tampere	9 768	5,0	54 448	5,6	48 817	10,4
Vantaa	6 563	7,4	54 425	6,7	83 212	8,9
Turku	8 324	5,1	50 703	4,3	43 522	9,7
Oulu	4 328	4,5	28 537	9,5	33 147	27,0
Lahti	4 655	3,9	25 092	7,0	19 727	8,6
Kuopio	3 519	4,3	17 435	6,4	17 552	6,5
Pori	3 446	4,7	18 587	3,5	19 629	18,2
Jyväskylä	3 468	5,2	20 293	6,8	18 573	16,3
Lappeenranta	2 475	2,9	14 219	1,7	13 050	23,7
Kotka	2 209	2,6	13 958	2,4	13 382	9,4
Vaasa	2 524	3,7	16 132	-1,0	18 278	16,5
Joensuu	2 189	4,1	10 872	6,3	8 486	3,5
Hämeenlinna	2 006	5,0	10 534	4,2	9 943	11,4
Porvoo	2 004	4,1	11 579	1,5	19 728	8,7
Hyvinkää	1 797	6,1	9 388	5,6	8 005	8,4
Rauma	1 619	3,8	10 446	-1,2	11 612	29,4
Kajaani	1 305	2,4	6 702	5,3	5 701	19,8
Kokkola	1 641	4,5	7 568	5,5	9 561	27,7
Rovaniemi	1 757	3,0	7 009	2,5	5 286	-11,6
Järvenpää	1 446	5,5	6 624	4,4	5 205	-3,5
Lohja	1 543	4,3	8 419	4,0	9 429	18,3
Mikkeli	1 435	2,6	7 139	3,3	5 573	14,3
Kouvola	1 593	5,3	9 304	-0,2	8 298	1,2
Imatra	1 220	3,1	7 496	0,1	14 705	33,4
Jyväskylän mlk	989	4,4	3 787	9,8	2 463	16,9
Nurmijärvi	1 526	3,6	5 247	12,8	4 647	24,1
<b>Yhteensä</b>	<b>116 271</b>	<b>5,5</b>	<b>690 054</b>	<b>5,7</b>	<b>761 384</b>	<b>12,3</b>
% koko maasta	49,2		60,6		65,3	
<b>Koko maa</b>	<b>236 277</b>	<b>4,3</b>	<b>1 138 110</b>	<b>5,1</b>	<b>1 165 853</b>	<b>12,4</b>

Kuvio 5. Varsinaisten yritystoimipaikkojen määrä 10 000 asukasta kohden yli 30 000 asukkaan kunnissa vuonna 1997.



# Korkean teknologian toimipaikat vuosina 1994 - 1997

Korkean teknologian toimialojen kehitys on ollut viime vuosina usein tarkastelun kohteena alan nopean kasvun vuoksi. OECD on määritellyt toimialat teknologiaintensiteetin mukaisessa järjestyksessä korkeimman intensiteetin toimialasta matalimpaan.

Taulukko 10. OECD:n määrittelemät korkean ja korkean keskitason teknologian toimialat.

Toimiala (TOL95)	
<b>Korkean teknologian toimialat</b>	
244	Lääkevalmisteet
30	Tieto- ja konntorikoneet
321, 322	Elektroniikka- ja tietoliikennevälineet
353	Avaruus ja ilmailu
<b>Korkean keskitason teknologian toimialat</b>	
24, pl. 244	Kemialliset tuotteet
29, pl. 2971	Koneet ja laitteet
2971, 31, 323	Sähkötekniset koneet ja laitteet
33	Instrumentit ja hienomekaniikka
34, 352	Kulkuneuvot

Vuonna 1997 korkean ja korkean keskitason teknologian toimialoilla oli varsinaisia toimipaikkoja 6 383, lähes 23 prosenttia koko teollisuuden toimipaikoista. Näillä korkean teknologian toimialoilla työskenteli 132 600 henkilöä mikä vastaa 34,5 prosenttia koko teollisuuden henkilöstöstä. Liikevaihtoa nämä toimipaikat keräsivät 146 miljardia, 35,6 prosenttia kaikkien teollisuustoimipaikkojen liikevaihdosta.

Syvimmästä lamavuodesta 1994 korkean keskitason ja erityisesti korkean teknologian toimialoilla on kehitys ollut selkeästi nopeampaa kuin muilla teollisuuden toimialoilla keskimäärin. Korkean teknologian toimialoilla henkilöstön määrä kasvoi vuodesta 1994 vuoteen 1997 lähes puolitoistakertaiseksi ja liikevaihdon määrä yli kaksinkertaistui. Liikevaihto henkeä kohden kasvoi samaan aikaan 1,1 miljoonasta 1,6 miljoonaan markkaan.

Keskikorkean teknologian toimialoilla kasvoi henkilöstön määrä vuodesta 1994 vuoteen 1997 lähes 13 prosenttia ja liikevaihdon määrä lähes puolitoistakertaisesti. Muussa teollisuudessa henkilöstön määrä kasvoi vuodesta 1994 vuoteen 1997 keskimäärin vain kuusi prosenttia. Samaan aikaan kasvoi liikevaihdon kokonaismäärä 24 prosenttia ja liikevaihto henkeä kohden vajaasta 0,9 miljoonasta 1,05 miljoonaan markkaan.

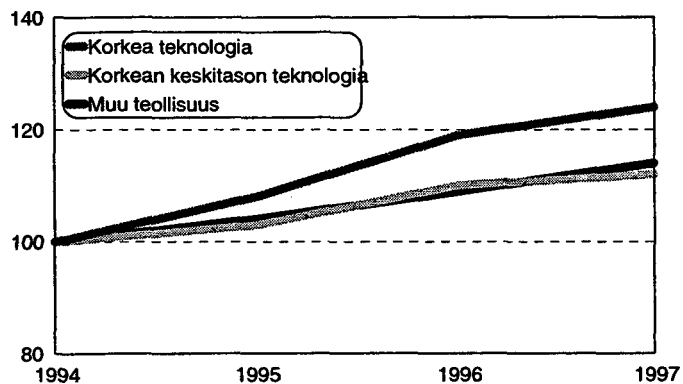
Taulukko 11. Teollisten toimipaikkojen (varsinaiset toimipaikat) kehitys vuosina 1994-1997.

	Toimipaikkoja				Henkilöstö ( 1000 henkilöä)				Liikevaihto (mrd. mk)			
	1994	1995	1996	1997	1994	1995	1996	1997	1994	1995	1996	1997
<b>Korkean teknologian alat</b>	<b>344</b>	<b>370</b>	<b>410</b>	<b>427</b>	<b>21,4</b>	<b>26,6</b>	<b>28,0</b>	<b>31,0</b>	<b>23,2</b>	<b>30,6</b>	<b>36,3</b>	<b>49,0</b>
Lääkevalmisteet	34	32	34	40	3,9	3,8	3,8	4,0	2,3	2,3	2,5	2,6
Tieto- ja konntorikoneet	47	59	61	64	2,5	2,9	2,6	2,7	4,6	5,5	4,6	6,8
Elektroniikka ja tietoliikennevälineet	247	262	297	305	12,1	16,8	18,4	21,3	15,6	22,1	28,6	39,0
Avaruus ja ilmailu	16	17	18	18	3,0	3,0	3,2	3,1	0,6	0,6	0,6	0,6
<b>Korkean keskitason teknologian alat</b>	<b>5 306</b>	<b>5 483</b>	<b>5 825</b>	<b>5 956</b>	<b>90,2</b>	<b>98,8</b>	<b>100,9</b>	<b>101,5</b>	<b>67,3</b>	<b>78,4</b>	<b>89,3</b>	<b>96,6</b>
Kemialliset tuotteet	319	324	342	361	12,9	13,6	13,3	13,0	18,0	18,4	19,4	22,3
Koneet ja laitteet	3 359	3 480	3 729	3 782	44,7	51,1	52,4	52,2	29,2	35,7	43,9	46,1
Sähkötekniset koneet ja laitteet	560	571	604	619	16,4	17,4	17,7	17,9	11,8	13,2	15,5	16,3
Instrumentit ja hienomekaniikka	774	816	842	885	7,5	8,2	8,8	9,1	4,4	5,2	5,9	6,6
Kulkuneuvot	294	292	308	309	8,6	8,5	8,7	9,3	3,9	5,8	4,7	5,4
<b>Muu teollisuus</b>	<b>18 884</b>	<b>19 549</b>	<b>20 609</b>	<b>21 450</b>	<b>238,2</b>	<b>240,5</b>	<b>242,5</b>	<b>252,0</b>	<b>212,6</b>	<b>235,0</b>	<b>229,2</b>	<b>263,8</b>
<b>Teollisuus yhteensä</b>	<b>24 534</b>	<b>25 402</b>	<b>26 844</b>	<b>27 833</b>	<b>349,8</b>	<b>365,9</b>	<b>371,5</b>	<b>384,6</b>	<b>303,1</b>	<b>344,0</b>	<b>354,8</b>	<b>409,5</b>

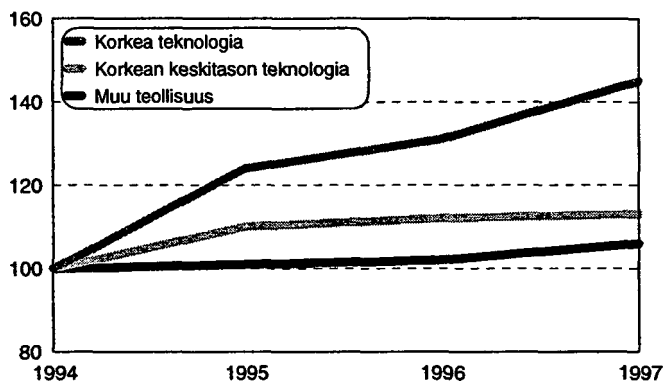
1 Vuoden 1994 kokonaisliikevaihdosta puuttuu nykyisen VR Oy:n liikevaihto.

Kuvio 6 a-c. Teollisten toimipaikkojen (varsinaiset toimipaikat) kehitys vuosina 1994-1997. (1994 = 100)

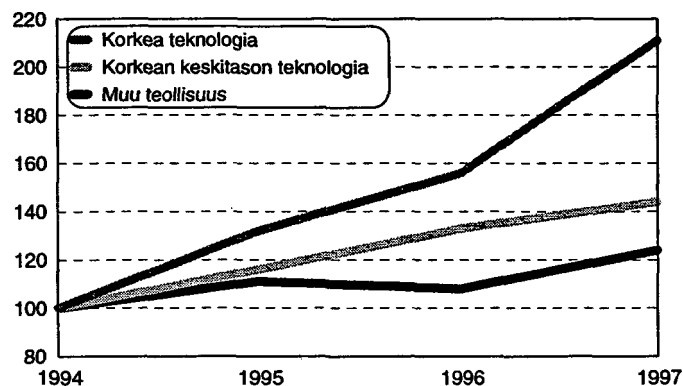
6 a. Toimipaikkojen lukumäärän kehitys 1994-1997



6 b. Henkilöstön määrän kehitys 1994-1997



6 c. Liikevaihdon määrän kehitys 1994-1997



# Suurimmat konsernit vuonna 1997

Yritysrekisteriin on vuodelta 1997 kerätty Suomen suurimpien konsernien tiedot. Tiedot kerättiin kaikkiaan 718 suurimmasta konsernista. Näiden konserniliikevaihto, ulkomaiset tytäryritykset mukaan lukien, oli 935 miljardia markkaa ja ne työllistivät noin 753 000 henkilöä.

Valtaosa konserneista oli päätoimialtaan teollisuutta. Kohdejoukon konserneista oli 310 teollisuuden, 147 kaupan, 60 rahoitustoiminnan, 57 kiinteistö- ja liike-elämän palvelualojen sekä 59 kuljetuksen ja tietoliikenteen konsernia. Muiden toimialojen konserneja oli yhteensä 85. Kohdejoukon liikevaihdosta teollisuuskonsernit muodostivat n. 55 % ja henkilöstöstä n. 59 %. Suurin teollisuuskonsernien päätoimiala, liikevaihdolla ja henkilökunnalla mitaten, on metalliteollisuus. Seuraavina tulevat metsäteollisuus, kemianteollisuus ja elintarviketeollisuus.

Konsernien emoyhtiöistä 75 prosenttia (535 emoyhtiötä) on omistajatyypin mukaan yksityisiä kotimaisia yhtiöitä. Ulkomaalaisomisteisia konsernien emoyhtiöitä, joilla ulkomaalaisomistus on vähintään 10 prosenttia, oli 19 prosenttia (140 emoyhtiötä). Julkisen sektorin omistamia konsernien emoyhtiöitä, joissa omistajana on valtio tai kunta, oli kohdejoukossa 6 prosenttia (40 emoyhtiötä).

Kahdenkymmenen liikevaihdoltaan suurimman konsernin yhteenlaskettu konserniliikevaihto oli n. 434 miljardia markkaa, mikä oli 46 prosenttia kohdejoukon konserniliikevaihdosta. Viisi suurinta konsernia liikevaihdon mukaan vuonna 1997 olivat Nokia, UPM-Kymmene, Neste, Kesko ja Enso. Yli 20 miljardin konserniliikevaihtoon ylsi kuusi konsernia ja nämä työllistivät yhteensä noin 131 000 henkilöä.

Maamme 718 suurimmalla konsernilla oli yhteensä noin 9 100 tytäryritystä ja noin 1 400 osakkuusyrittä. Tytäryrityksistä kotimaassa toimi noin 5 600 ja ulkomailla noin 3 500. Osakkuusyrittäistä yhteisyrityksiä, jotka kaksi muuta yritystä omistavat tasaosuuksin, oli 272 kappaletta. Konsernien tytäryrityksistä 7 102 eli 78 prosenttia oli 100 prosenttisesti omistettuja.

Taulukko 12. Suurimmat konsernit henkilöstön mukaan vuonna 1997.

	Henkilöstö		Liikevaihto	
	hlöä	%	mrd. mk	%
5 suurinta	147 127	19,6	157,7	16,9
10 suurinta	223 071	29,5	242,7	26,0
15 suurinta	284 350	37,8	326,0	34,9
20 suurinta	334 230	44,4	372,9	39,9
Muut	418 437	55,6	562,3	60,1
<b>Yhteensä</b>	<b>752 667</b>	<b>100,0</b>	<b>935,2</b>	<b>100,0</b>

Taulukko 13. Konsernien tytäryritykset omistussosuuden mukaan vuonna 1997.

%	Kotimaiset	Ulkomaiset	Yhteensä
Ei tietoa	35	27	62
- 50,0	58	99	157
50,1 - 89,9	779	375	1 154
90,0 - 99,9	430	202	632
100	4 298	2 804	7 102
<b>Yhteensä</b>	<b>5 600</b>	<b>3 507</b>	<b>9 107</b>

Taulukko 14. Konsernit päätoimialan mukaan vuonna 1997.

TOL95	Konserneja kpl	Henkilöstö hlöä	%	Liikevaihto mrd. mk	%	Liikev./henkilö 1 000 mk
Teollisuus	310	439 900	58,5	517,0	55,3	1 175
- elintarviketeollisuus	42	54 549	7,3	60,8	6,5	1 115
- tevanake	17	6 709	0,9	3,0	0,3	451
- metsäteollisuus (ml. kustannusala)	64	106 429	14,1	134,4	14,4	1 263
- kemianteollisuus	42	44 188	5,9	84,6	9,1	1 915
- metalliteollisuus	133	222 970	29,6	230,8	24,7	1 035
- muu teollisuus	12	5 055	0,7	3,5	0,4	664
Sähkö-, kaasua- ja vesihuolto	26	14 004	1,9	24,5	2,6	1 752
Rakentaminen	21	19 443	2,6	20,5	2,2	1 052
Kauppa	147	73 766	9,8	162,2	17,3	2 198
Majoitus- ja ravitsemistoiminta	10	13 212	1,8	7,32	0,8	554
Kuljetus ja tietoliikenne	59	94 193	12,5	60,8	6,5	645
Rahoitustoiminta	60	35 263	4,7	64,8	6,9	1 838
Kiinteistö- ja liike-elämän palvelut	57	49 265	6,6	29,7	3,2	604
Muut toimialat	27	13 571	1,8	48,3	5,2	3 561
Toimiala tuntematon	1	50	0,0	0,1	0,0	2 069
<b>Yhteensä</b>	<b>718</b>	<b>752 667</b>	<b>100,0</b>	<b>935,2</b>	<b>100,0</b>	<b>1 242</b>

# Tuoteseloste

## Tietojen saanti

Julkaisun tiedot perustuvat Tilastokeskuksen yritys- ja toimipaikkarekisteriin. Tiedot kerätään pääasiassa kahdesta lähteestä: verohallinnon rekistereistä ja omista tiedusteluista.

Tieto yrityksen perustamisesta saadaan verohallitukselta ja lopettamisesta omasta tiedustelusta ja/tai verohallitukselta. Aloittaminen ja lopettaminen määräytyvät työnantajana ja/tai arvonnisäverovelvollisena tai ennakkoperintärekisteriin rekisteröitymisestä ja sellaisena lopettamisesta.

**Verohallituksen eri rekistereistä** saadaan aloitus- ja lopetus-tietojen lisäksi yrityksen kotikunta, alustava toimialatieto uusille yrityksille, liikevaihto ja palkat. Konsernien tiedot on kerätty **kaupparekisteriin** toimitetuista konsernitilinpäätöksistä.

**Omilla tiedusteluilla** kerätään vuosittain kaikkien monitoimipaikkaisten ja vähintään 20 henkilöä työllistävien yksitoimipaikkaisten yritysten tiedot. Alle 20 henkilöä työllistävistä yrityksistä tiedustellaan toimialoittain ositettuun otantaan sisältyvät yksiköt. Perustetut yritykset sisällytetään yleensä keran uusien yritysten tiedusteluun melko pian toiminnan aloittamisen jälkeen. Omista tiedusteluista saadaan muun muassa henkilöstön määrä, liikevaihto, toimiala, sijaintikunta ja omistajatyyppi. Tiedusteluihin sisältymättömien yritysten henkilöstön määrä estimoidaan palkkatietojen perusteella.

## Tietojen laatu

Tietojen käsittelyprosessin aikana rekisterin korkea laatu varmistetaan useiden erilaisten listaus- ja tilastollisten tarkistusohjelmien avulla sekä puhelintiedusteluilla.

## Peittävyys

Julkaisun taulut kattavat maatilatalouden ulkopuoliset yritykset ja niiden toimipaikat. Maatilataloudesta mukana ovat työnantajina toimivat tilat.

Tilaston ulkopuolelle on rajattu yritykset, joiden toiminta vuoden aikana on ollut erittäin vähäistä. Toiminnan laajuuden on vastattava yli puolen henkilön työpanosta tai liikevaihdon on oltava vähintään 50 000 markkaa ja toiminta-ajan on ylitettävä puoli vuotta.

# Käsitteet

## Yritys

Yrityksellä tarkoitetaan yhden tai usean henkilön yhdessä harjoittamaa taloudellista toimintaa, joka tähtää kannattavaan tulokseen. Yrityksiä ovat:

- ammatin- ja liikkeenharjoittajat, jotka toimivat omalla nimellä tai rekisteröidyllä toiminimellä,
- oikeushenkilöt (esim. osakeyhtiö, osuuskunta, säästöpankki, taloudellinen yhdistys ja avoin yhtiö),
- julkiset rahoituslaitokset ja valtion liikelaitokset.

## Toimipaikka

Toimipaikka on yhden yrityksen omistama, yhdessä paikassa sijaitseva ja pääasiassa yhdenlaisia tavaroita tai palveluja tuottava yksikkö. Jokaisella yrityksellä on vähintään yksi toimipaikka, suurimmilla satoja.

**Varsinainen toimipaikka** harjoittaa yrityksen normaalia tuotantotoimintaa. Toimipaikkoja ovat esim. tehdas, myymälä, toimisto ja versta. Liikenteessä ja rakennustoiminnassa toimipaikka on pää- tai piirikonttori, josta toimintaa johdetaan.

**Aputoimipaikka** sijaitsee erillään varsinaisesta tuotantotoiminnasta ja se tuottaa palveluja (ei tavaroita) vain yritykselle itselleen. Aputoimipaikkoja ovat yrityksen pääkonttori, varasto omia tavaroita varten, korjaamo omien ajoneuvojen korjaamista varten ja tutkimusyksikkö omien tuotteiden kehittelyä varten.

## Toimialayksikkö

Toimialayksikkö on yritys tai yrityksen osa, joka pääasiallisesti toimii yhdellä toimialalla. Sitä ei rajoiteta alueellisesti yhteen paikkaan. Jokaisella yrityksellä on yksi tai useampia toimialayksiköitä. Toimialayksikkö kattaa yrityksen kaikki tietyllä toimialalla toimivat toimipaikat.

## Konserni

Konserni on kahden tai useamman yrityksen muodostama taloudellinen kokonaisuus, jossa emoyrityksellä on yksin tai yhdessä muiden samaan konserniin kuuluvien yritysten kanssa määräämisvalta yhdessä tai useassa muussa yrityksessä (tytär).

## Yritystilasto, toimipaikkatilasto

Yritystilastoissa yrityksen koko toiminta tilastoidaan yrityksen päätoimialalle. Yksitoimipaikkaisella yrityksellä yrityksen ja toimipaikan toimiala on sama. Monitoimipaikkaisella yrityksellä on yksi päätoimiala, mutta sillä on usein toimipaikkoja, joiden toimiala voi olla eri kuin päätoimiala. Toimipaikkatilastot kootaan toimipaikkojen toimialojen mukaan.

Suomen Posti Oy:n liikevaihto puuttuu toimipaikkatilastoista, koska sitä ei ole pystytty jakamaan toimipaikoittain (henkilöstö sisältyy lukuihin). Toimipaikoittain yhteenlaskettu henkilöstö eroaa yrityksittäin lasketusta. Ero johtuu siitä, että voittoa tavoittelemattomat yhteisöt eivät sisälly yrityksiin, mutta niiden liiketoimipaikat ovat mukana toimipaikkatilastoissa.

## Yritysten ja toimipaikkojen lukumäärä

Tilastoon on valittu yritykset, joiden toiminta-aika ylitti tarkasteluvuonna puoli vuotta. Lisäksi yrityksen tuli työllistää yli puoli henkilöä tai liikevaihdon olla vähintään 50 000 markkaa vuonna 1997. Toimipaikkatilastossa monitoimipaikkaisen yrityksen toimipaikan tulee täyttää samat ehdot kuin yrityksenkin.

## Henkilöstö

Henkilöstö käsittää palkansaajat ja yrittäjät. Henkilöstö on muunnettu kokovuosityöllisiksi siten, että esimerkiksi puolipäiväinen työntekijä vastaa puolta henkilöä ja kaksi puolivuotista työntekijää vastaa yhtä kokovuosi-työllistä. Yritys- ja toimipaikkarekisterin tiedusteluihin sisällyttömien yritysten henkilöstö on estimoitu palkkojen perusteella.

## Liikevaihto

Liikevaihto on yleensä tuloslaskelman mukainen. Matka- ja mainostoimistoissa liikevaihdon tilalla käytetään myyntikatetta ja ammatinharjoittajilla tuottoja ammatista. Eräiden toimialojen yrityksille ei tilastoida liikevaihtoa. Tärkein näistä on rahoitus- ja vakuutustoiminta. Liikevaihto on tilikaudelta, joka päättyi 1.4.1997-31.3.1998 välisenä aikana. Jos tilikauden pituus erosi 12 kuukaudesta, muunnettiin liikevaihto 12 kuukautta vastaavaksi. Aikasarjoissa esitetyt liikevaihtoluvut ovat nimellisiä.

## Palkat

Palkat ovat tilikaudelta ja niihin sisältyvät rahapalkan lisäksi ennakkoperintälain mukaiset luontaisedut. Palkkoihin sisältyvät myös yrittäjien itselleen maksamat palkat.

Joillakin toimialoilla palkat ovat todellista suurempia sen vuoksi, että emoyritys voi tilittää tytäryrityksensä ennakonpidätykset verottajalle. Tällöin tytäryrityksen palkkasumma saattaa tilastoitua emoyrityksen toimialalle. Vakuutuslalla palkkoihin sisältyvät myös asiamiesten palkat, vaikka he eivät tavallisesti sisällykään henkilöstömäärään. Tilastokeskuksen varsinaiset palkkatilastot laaditaan eri tavalla, joten niitä ei voi verrata tämän julkaisun tietoihin.

## Toimiala

Yrityksen toimiala on määritelty Tilastokeskuksen vuoden 1995 luokituksen mukaisesti. Kaikille yrityksille ja varsinaisille toimipaikoille määritellään itsenäisesti toimiala luokituksen tarkimmalla tasolla. Aputoimipaikan toimiala on yleensä sama kuin yrityksen päätoimiala.

Monitoimipaikkaisen yrityksen päätoimiala määräytyy yrityksen eri toimialoilla toimivissa toimipaikoissa syntyvän arvonlisäyksen perusteella. Arvonlisäys vastaa läheisesti jalostusarvoa. Yrityksen kunkin toimialan arvonlisäys saadaan kertomalla kunkin toimipaikan työllisten määrä toimipaikan toimialan keskimääräisellä arvonlisäyksellä ja suhteuttamalla saatu luku toimipaikan toiminta-aikaan tilastovuoden tilikaudella. Yrityksen päätoimiala on sen toimipaikan toimiala, jossa tilikauden arvonlisäys on suurin. Päätoimiala määritellään vaihteittain toimialaluokituksen kirjaintasolta tarkimmalle tasolle.

# Sammanfattning

## 295 581 företag i Finland

År 1997 var sammanlagt 295 581 företag verksamma i Finland. Av dem var 213 230 näringskatteskylidiga och 82 351 lantbrukslägenheter. Företagens sammanlagda omsättning var 1 192,7 miljarder mark. Ökningen var 11 procent jämfört med året förut.

Det sammanlagda antalet anställda ökade med 49 000 personer till 1 283 499 personer.

De 213 230 näringskatteskylidiga företag sysselsatte 1 181 134 personer år 1997. Detta var 53 900 större än året förut. Under samma period ökade omsättningen med 11,3 procent till 1 175,9 miljarder mark.

Små företag med högst 50 anställda ökade sin personal med 26 400 personer och stora företag ökade sin personal med 21 400 personer från år 1996. Inom medelstora företag ökade antalet anställda med 6 000 personer.

De två största näringsgrenarna i Finland är tillverkningsindustri och handel. Arbetsställen inom tillverkningsindustri ökade sin personal med 12 500 personer och inom handeln med 6 500 personer.

Inom tillverkningsindustrin gick omsättningen upp med 12,9 procent och inom handeln med 10,0 procent.

## Produktbeskrivning

Tabellbilagorna anger de näringskatteskylidiga företag som varit verksamma mer än sex månader under statistikåret. Därtill har företagets personal omfattat mer än 0,5 personer eller omsättningen överstigit 50 000 mark.

## Begrepp

Med **företag** avses ekonomisk verksamhet som en eller flera personer tillsammans bedriver i syfte att uppnå ett lönsamt resultat. Företagsverksamheten kan ha många former: fysisk person (yrkesutövare, affärsidkare), juridisk person (t.ex. aktiebolag, andelslag, sparbank, ekonomisk förening, öppet bolag), offentligt finansieringsinstitut och statens affärsverk.

Ett **arbetsställe** är en produktionsenhet som ägs av ett enda företag, som finns på ett enda ställe och som producerar varor eller tjänster av främst ett slag. Det ordinarie arbetsstället bedriver företagets normala produktionsverksamhet (t.ex. fabrik, butik, verkstad, byrå). Hjälparbetsstället utför huvudsakligen tjänster för själva företaget (t.ex. huvudkontor, lager).

**Personal** omfattar både anställda och företagare. Dessas antal har omräknats till heltidsanställda. För största delen av de företag som har färre än 20 sysselsatta estimeras personalantalet på basis av löner.

## Uppgiftskällor

Uppgifterna om näringskatteskylidiga företag fås huvudsakligen ur två källor. Ur **skattestyrelsens olika register** fås uppgifter om företag som inlett eller nedlagt sin verksamhet, samt uppgifter om hemkommun, preliminär näringsgren, omsättning och löner. Med **Statistikcentralens egna förfrågningar** insamlas uppgifter om alla nya mervärdeskattepliktiga företag och om alla företag med flera arbetsställen samt om företag som sysselsätter minst 20 personer. Med dessa förfrågningar erhålls även uppgifter om antalet anställda, omsättning, näringsgren, kommun och ägartyp.

# Summary

## *Finland has 295 581 enterprises*

There were a total of 295 581 corporate enterprises and personal businesses in Finland in 1997. Of them, 213 230 were enterprises subject to trade tax and 82 351 farms. Their aggregate turnover was FIM 1192.7 billion, a nominal increase of 11 per cent on the previous year.

The total number of employed persons increased by 49 000 to 1 283 499 persons.

There were 213 230 enterprises subject to trade tax in Finland in 1997. They employed 1 181 134 persons in 1997, an increase of 53 900 on the previous year. Over the same period, their turnover rose by 11.3 per cent, to FIM 1 175.9 billion.

The two largest industries in Finland are manufacturing and trade. Manufacturing establishments increased their personnel by 12 500 persons, and trade establishments by 6 500 persons.

Turnover grew by 10.0 per cent in trade and 12.9 per cent in manufacturing.

## *Product presentation*

The tables at the end of this report describe enterprises subject to trade tax which operated for more than six months in 1997. In addition, they employed more than half of a person or their turnover exceeded FIM 50 000.

## *Concepts*

**An enterprise** refers to an economic activity carried out by one or more persons for profit-making purposes. Enterprises are natural persons (self-employed persons), legal persons (e.g. limited companies, co-operative societies, savings banks or economic associations), public financial institutions or unincorporated central government enterprises.

**An establishment** is a production unit of an enterprise located on one set of premises and producing goods or services of primarily one kind. A non-ancillary establishment (e.g. a factory, shop, workshop, office) engages in normal production. An ancillary establishment (e.g. a main office, warehouse) produces services for the enterprise itself.

**The personnel** comprises paid employees and entrepreneurs. Their number is given in terms of fulltime workers. The personnel of most enterprises with less than 20 employees is estimated from wages and salaries.

## *Data sources*

The data on employers and enterprises subject to trade tax derive mainly from two sources. **The files of the National Board of Taxation** provide information on enterprise openings and closures, home municipality, preliminary branch of economic activity, turnover and wages and salaries. **Enquiries** are addressed to all new enterprises subject to value-added tax, to all multi-establishment enterprises, and to single-establishment enterprises with more than 20 employees, asking for information on personnel size, turnover, industry, municipality and type of owner.

# Finnish–English Glossary

Aputoimipaikkoja Aputp:n henkilöstö (aputoimipaikkojen henkilöstö)	Ancillary establishments Personnel of ancillary establishments
Henkilö Henkilöstö, henkil. Henkilöstön suuruusluokka	Person Personnel Size (class) of personnel
Liikevaihdon suuruusluokka Liikevaihto, liikev. Lääni	Size (class) of turnover Turnover Province
mk Muut	FIM Other
Palkansaaja, palkans. Palkat, palkka	Paid employee Wages and salaries
Suurinta	Largest
Toimiala Toimipaikkoja, toimipaikat	Industry, branch of economic activity Establishments
Yhteensä Yritys, yritykset, yrityksiä	Total Enterprise, enterprises

## SYMBOLS USED IN THE TABLES

. = Due to confidentiality regulations data in classes with less than three enterprises/establishments can not be published.

– = Nothing to report.

# Yritystaulukot

## **Tilastoyksikkö:**

Yritystaulukoissa tilastoyksikkönä on yritys, joka on joko luonnollinen henkilö tai oikeushenkilö. Voittoa tavoittelemattomia yhteisöjä ei lueta yrityksiin.

Monitoimialayrityksellä on yksi päätoimiala, jolloin yrityksen koko toiminta tilastoituu päätoimialalle.

## **Taulukoissa käytetyt symbolit:**

- . = tietojen luottamuksellisuuden vuoksi alle kolme yritystä sisältävien luokkien tietoja ei julkaista,
- = ei raportoitavaa.

Taulukoihin sisältyvät *yritykset*, joiden toiminta-aika tilastovuonna ylitti kuusi kuukautta ja jotka työllistivät yli 0,5 henkilöä tai joiden liikevaihto oli vähintään 50 000 markkaa.

### **YR01 Yritykset toimialoittain vuonna 1997**

Sivut 32 - 47

### **YR04 Yritykset toimialoittain ja henkilöstön suuruusluokittain vuonna 1997**

Sivut 48 - 50

### **YR07 Yritykset toimialoittain ja liikevaihdon suuruusluokittain vuonna 1997**

Sivut 51 - 53

### **YR08 Yritysten markkinaosuudet eräillä toimialoilla liikevaihdolla mitattuna vuonna 1997**

Taulukkoon on summattu jokaisen yrityksen samalla toimialalla toimivien toimipaikkojen (toimialayksikön) liikevaihdot. Tämä yritys- ja toimialakohtainen liikevaihto on siten suhteutettu koko toimialan liikevaihtoon (markkinaosuus). Sarake 'yrityksiä' ilmaisee, kuinka monella yrityksellä on toimipaikkoja kyseisellä toimialalla.

Sivut 54 - 58

YR01. Yritykset toimialoittain vuonna 1997.  
Företagen efter näringsgren år 1997.

Toimiala	Yrityksiä	Henkilöstö	Liikevaihto	Palkat	Palkka/ palkans.	Liikev./ yritys	Liikev./ henkilö
Näringsgren	Företag	Personal	Omsättning	Löner	Lön/ löntagare	Oms./ företag	Oms./ personal
			1 000 mk	1 000 mk	1 000 mk	1 000 mk	1 000 mk
<b>YHTEENSÄ</b>	<b>213 230</b>	<b>1 181 134</b>	<b>1 175 896 459</b>	<b>155 170 859</b>	<b>143</b>	<b>5 515</b>	<b>996</b>
<b>A Maa-, riista- ja metsätalous</b>	<b>6 965</b>	<b>18 416</b>	<b>12 841 158</b>	<b>1 952 527</b>	<b>127</b>	<b>1 844</b>	<b>697</b>
01 Maa- ja riistatalous	4 187	8 499	3 494 517	733 393	111	835	411
011 Kasvinviljely; puutarhatalous	1 498	3 308	1 272 593	277 923	106	850	385
0111 Viljakasvien jne. viljely	233	361	57 334	25 926	110	246	159
0112 Vihannesten jne. viljely	1 195	2 849	1 195 036	245 703	106	1 000	419
0113 Hedelmien, pähkinöiden jne. viljely	70	97	20 223	6 294	93	289	208
012 Kotieläintalous	1 783	2 273	1 540 357	154 383	111	864	678
0121 Nautakarjan hoito	104	105	50 775	3 109	88	488	483
0122 Lampaiden, hevosten jne. hoito	72	74	14 656	2 844	90	204	198
0123 Sikojen hoito	48	130	51 690	10 304	112	1 077	399
0124 Siipikarjan hoito	99	291	205 140	20 463	103	2 072	706
0125 Muu kotieläintalous	1 460	1 674	1 218 096	117 663	113	834	728
01251 Turkistarhaus	1 381	1 621	1 206 706	116 916	114	874	744
01252 Poronhoito	6	6	899	72	90	150	155
01259 Muu eläinten hoito	73	47	10 491	675	98	144	222
013 Yhd. kasvinviljely ja kotieläintalous	433	802	91 011	70 592	98	210	114
014 Maataloutta palveleva toiminta	456	2 044	590 431	220 914	122	1 295	289
0141 Kasvinviljelyä palveleva toiminta	310	1 194	334 865	123 874	123	1 080	281
0142 Eläinten hoitoon liittyvät palvelut	146	850	255 566	97 040	121	1 750	301
015 Metsästäys ja riistanhoito	17	73	125	9 581	132	7	2
02 Metsätalous ja siihen liittyvät palvelut	2 778	9 917	9 346 641	1 219 134	139	3 365	942
0201 Metsätalous	2 418	7 706	9 346 641	920 141	139	3 865	1 213
02011 Metsän uudistaminen	145	566	158 004	52 679	105	1 090	279
02012 Metsänhoito	81	88	21 078	4 562	112	260	240
02013 Puunkorjuu	2 168	7 026	9 159 878	861 229	142	4 225	1 304
02019 Muu metsätalous	24	27	7 681	1 671	121	320	280
0202 Metsätaloutta palveleva toiminta	360	2 211	-	298 993	137	-	-
<b>B Kalatalous</b>	<b>797</b>	<b>991</b>	<b>512 470</b>	<b>70 100</b>	<b>113</b>	<b>643</b>	<b>517</b>
05 Kalastus ja kalanviljely	797	991	512 470	70 100	113	643	517
0501 Kalastus	509	327	141 648	14 855	133	278	434
0502 Kalanviljely	288	664	370 822	55 245	109	1 288	558
<b>C Mineraalien kaivu</b>	<b>1 294</b>	<b>5 371</b>	<b>5 149 179</b>	<b>653 258</b>	<b>141</b>	<b>3 979</b>	<b>959</b>
<b>CA Energiamineraalien kaivu</b>	<b>841</b>	<b>1 762</b>	<b>1 638 923</b>	<b>153 762</b>	<b>122</b>	<b>1 949</b>	<b>930</b>
10 Kivi- ja ruskohiilen kaivu jne.	841	1 762	1 638 923	153 762	122	1 949	930
103 Turpeen nosto ja muokkaus	841	1 762	1 638 923	153 762	122	1 949	930
<b>CB Malmien ja mineraalien kaivu</b>	<b>453</b>	<b>3 608</b>	<b>3 510 256</b>	<b>499 496</b>	<b>148</b>	<b>7 749</b>	<b>973</b>
13 Metallimalmien louhinta	4	603	520 133	112 434	188	130 033	862
131 Rautamalmien louhinta	1	82	65 555	.	.	65 555	799
132 Muiden metallimalmien louhinta	3	521	454 578	.	.	151 526	872
14 Muu mineraalien kaivu	449	3 005	2 990 123	387 062	139	6 660	995
141 Kivenlouhinta	79	1 116	937 642	150 106	140	11 869	840
1411 Rakennuskiven louhinta	69	348	238 069	42 852	142	3 450	685
1412 Kalkkikiven, kipsin jne. louhinta	5	767	698 641	107 174	140	139 728	911
1413 Liuskekiven louhinta	5	2	932	80	100	186	548
142 Hiekan ja saven otto	363	1 682	1 620 625	199 252	133	4 465	964
1421 Soran ja hiekan otto	363	1 682	1 620 625	199 252	133	4 465	964
145 Muiden tuotteiden kaivu ja louhinta	7	207	431 856	37 704	183	61 694	2 089
<b>D Teollisuus</b>	<b>26 023</b>	<b>409 938</b>	<b>448 898 970</b>	<b>60 226 143</b>	<b>151</b>	<b>17 250</b>	<b>1 095</b>
<b>DA Elintarv., juomien ja tupakan valmistus</b>	<b>1 982</b>	<b>44 908</b>	<b>48 390 118</b>	<b>5 937 421</b>	<b>135</b>	<b>24 415</b>	<b>1 078</b>
15 Elintarvikkeiden ja juomien valmistus	1 980	44 227	47 772 866	5 830 966	134	24 128	1 080
151 Teurastus, lihanjalostus jne.	204	12 159	10 348 740	1 469 011	122	50 729	851
1511 Teurastus ja lihan säilyvyyskäsittely	37	1 246	1 572 211	166 150	135	42 492	1 262
1512 Siipikarjan teur., lihan säilyvyyskäsittely	4	16	3 458	1 397	115	865	219
1513 Lihanjalostus	163	10 897	8 773 071	1 301 464	120	53 823	805

YR01. Yritykset toimialoittain vuonna 1997.  
Företagen efter näringsgren år 1997.

Toimiala	Yrityksiä	Henkilöstö	Liikevaihto	Palkat	Palkka/ palkans.	Liikev./ yritys	Liikev./ henkilö	
Näringsgren	Företag	Personal	Omsättning	Löner	Lön/ löntagare	Oms./ företag	Oms./ personal	
			1 000 mk	1 000 mk	1 000 mk	1 000 mk	1 000 mk	
152	Kalan ja kalatuott. jalostus, säilöntä	160	571	554 409	59 694	119	3 465	971
153	Hedelmien jne. jalostus ja säilöntä	204	2 252	2 612 286	279 357	130	12 805	1 160
1531	Perunoiden jalostus ja säilöntä	80	483	444 919	55 661	134	5 561	922
1532	Hedelmä- ja kasvismehujen valmistus	19	582	738 186	77 005	134	38 852	1 269
1533	Muu hedelmien jne. jalostus, säilöntä	105	1 188	1 429 181	146 691	127	13 611	1 203
154	Kasvi- ja eläinölj. ja -rasvojen valmistus	11	803	1 659 857	135 171	169	150 896	2 068
1541	Raakakasvi- ja -eläinöljyjen jne. valmistus	6	60	267 746	12 321	204	44 624	4 433
1542	Puhdist. öljyjen ja rasvojen valmistus	4	12	8 207			2 052	662
1543	Margariniin jne. valmistus	1	730	1 383 904			1 383 904	1 896
155	Meijerituotteiden ja jäätelön valmistus	58	5 976	11 217 128	874 446	146	193 399	1 877
1551	Meijerituotteiden valmistus	53	5 472	10 173 083	796 333	146	191 945	1 859
1552	Jäätelön valmistus	5	504	1 044 045	78 113	155	208 809	2 072
156	Myllytuotteiden ja tärkkelyksen valmistus	91	824	1 596 877	127 694	157	17 548	1 938
1561	Myllytuotteiden valmistus	85	632	1 118 948	100 599	162	13 164	1 772
1562	Tärkkelyksen valmistus	6	192	477 929	27 095	141	79 655	2 484
157	Eläinten ruokien valmistus	77	1 021	2 688 171	165 554	166	34 911	2 634
1571	Rehujen valmistus	66	966	2 650 648	159 929	168	40 161	2 744
1572	Lemmieläinten ruokien valmistus	11	55	37 523	5 625	116	3 411	687
158	Muu elintarvikkeiden valmistus	1 098	17 172	12 715 737	2 165 993	130	11 581	741
1581	Pehmeän leivän jne. valmistus	929	10 572	4 206 280	1 160 777	114	4 528	398
1582	Näkkileivän, keksien jne. valmistus	20	882	578 018	122 871	141	28 901	656
1583	Sokerin valmistus	2	560	1 606 729			803 365	2 869
1584	Kaakaon, suklaan ja makeisten valmistus	45	3 114	2 282 864	452 917	146	50 730	733
1585	Makaronin jne. valmistus	1	1	128			128	128
1586	Teen ja kahvin valmistus	5	440	1 690 871	67 071	153	338 174	3 845
1587	Mausteiden ja maustekastikk. valmistus	29	311	421 646	43 617	142	14 540	1 358
1588	Homogenoit. ravintovalm. jne. valmistus	3	152	127 054	21 970	146	42 351	834
1589	Muiden elintarvikkeiden valmistus	64	1 140	1 802 147	203 940	182	28 159	1 580
159	Juomien valmistus	77	3 449	4 379 661	554 046	162	56 879	1 270
1591	Tislattujen alkoholijuomien valmistus	3	664	1 038 332	126 403	190	346 111	1 564
1594	Siiderin jne. valmistus	19	39	16 329	1 576	84	859	420
1596	Oluen valmistus	27	2 522	2 989 322	393 925	157	110 716	1 185
1597	Maltaiden valmistus	4	161	251 096	26 383	165	62 774	1 560
1598	Kivennäisvesien jne. valmistus	24	64	84 582	5 759	103	3 524	1 330
16	Tupakkatuotteiden valmistus	2	681	617 252			308 626	906
<b>DB</b>	<b>Tekstiilien ja vaatteiden valmistus</b>	<b>2 497</b>	<b>14 844</b>	<b>7 350 229</b>	<b>1 514 341</b>	<b>110</b>	<b>2 944</b>	<b>495</b>
17	Tekstiilien valmistus	1 083	6 624	3 673 308	742 616	121	3 392	555
171	Tekstiililankojen valmistus	31	404	177 415	40 911	104	5 723	439
1711	Puuvillalankojen valmistus	8	117	61 163	12 168	106	7 645	523
1712	Karstavillalankojen valmistus	13	113	44 660	10 451	96	3 435	394
1713	Kampavillalankojen valmistus	1	125	58 499			58 499	468
1714	Pellavilalankojen valmistus	5	39	9 399	3 555	93	1 880	241
1716	Ompelulangan valmistus	3	9	3 526			1 175	401
1717	Muiden tekstiililankojen valmistus	1	1	168			168	336
172	Kankaiden kudonta	34	138	60 777	12 466	107	1 788	442
1721	Puuvillakankaiden kudonta	17	25	10 716			630	427
1722	Karstavillakankaiden kudonta	1	1	774			774	553
1723	Kampavillakankaiden kudonta	1	2	1 277			1 277	639
1725	Muiden kankaiden kudonta	15	109	48 010	11 000	106	3 201	440
173	Tekstiilien viimeistely	125	614	357 833	63 786	114	2 863	583
174	Sovitettujen tekstiilituotteiden valmistus	322	1 023	533 119	99 870	110	1 656	521
17401	Sisustustekstiilien valmistus	194	451	229 680	41 115	102	1 184	509
17409	Tavaranpeitteiden jne. valmistus	128	572	303 439	58 755	117	2 371	531
175	Muu tekstiilituotteiden valmistus	384	2 850	1 929 371	365 243	137	5 024	677
1751	Mattojen ja ryijyjen valmistus	199	289	112 262	16 746	96	564	389
1752	Köysien, narujen ja verkkojen valmistus	20	167	74 742	15 775	100	3 737	446
1753	Kuitukank., kuitukangastuott. valmistus	9	458	683 047	61 788	136	75 894	1 492
1754	Muiden tekstiilituotteiden valmistus	156	1 937	1 059 320	270 934	145	6 791	547
176	Trikooneulosten valmistus	29	283	189 103	30 924	113	6 521	669

YR01. Yritykset toimialoittain vuonna 1997.  
Företagen efter näringsgren år 1997.

Toimiala	Yrityksiä	Henkilöstö	Liikevaihto	Palkat	Palkka/ palkans.	Liikev./ yritys	Liikev./ henkilö	
Näringsgren	Företag	Personal	Omsättning	Löner	Lön/ löntagare	Oms./ företag	Oms./ personal	
			1 000 mk	1 000 mk	1 000 mk	1 000 mk	1 000 mk	
177	Neuletuotteiden valmistus	158	1 313	425 690	129 416	105	2 694	324
1771	Sukkien ja sukkahousujen valmistus	14	882	296 255	94 742	109	21 161	336
1772	Neulepuseroiden jne. valmistus	144	431	129 435	34 674	98	899	300
18	Vaatteiden valmistus; turkisten muokkaus	1 414	8 220	3 676 921	771 725	101	2 600	447
181	Nahkavaatteiden valmistus	138	269	110 987	20 860	95	804	413
182	Vaatteiden ja asusteiden valmistus	1 145	7 611	3 424 230	722 898	101	2 991	450
1821	Työvaatteiden valmistus	74	951	381 714	85 917	94	5 158	401
1822	Muiden päällysvaatteiden valmistus	605	4 468	2 264 378	444 354	104	3 743	507
1823	Alusvaatteiden valmistus	30	1 018	371 095	104 212	104	12 370	364
1824	Muiden vaatteiden ja asust. valmistus	436	1 174	407 043	88 415	92	934	347
183	Turkisten muokk.; turkistuott. valmistus	131	339	141 704	27 967	110	1 082	418
<b>DC</b>	<b>Nahan ja nahkatuotteiden valmistus</b>	<b>380</b>	<b>2 957</b>	<b>1 398 199</b>	<b>294 944</b>	<b>105</b>	<b>3 679</b>	<b>473</b>
19	Parkitseminen; laukkujen jne. valmistus	380	2 957	1 398 199	294 944	105	3 679	473
191	Parkitseminen ja muu nahan valmistus	19	297	181 835	32 935	112	9 570	612
192	Laukkujen, satuloiden yms. valmistus	263	505	250 835	37 658	96	954	497
193	Jalkineiden valmistus	98	2 155	965 529	224 351	106	9 852	448
<b>DD</b>	<b>Puutavaran ja puutuotteiden valmistus</b>	<b>3 039</b>	<b>27 358</b>	<b>26 332 538</b>	<b>3 384 875</b>	<b>129</b>	<b>8 665</b>	<b>963</b>
20	Puutavaran ja puutuotteiden valmistus	3 039	27 358	26 332 538	3 384 875	129	8 665	963
201	Puuh sahaus, höyläys ja kylästys	1 286	9 301	14 591 212	1 227 075	137	11 346	1 569
202	Vanerin ja muiden puulevyjen valmistus	55	7 151	5 098 194	949 279	133	92 694	713
20201	Vanerin ja vaneriviilun valmistus	44	6 520	4 575 277	856 535	132	103 984	702
20202	Lastulevyn valmistus	3	344	299 251	55 255	161	99 750	869
20203	Kuitulevyn valmistus	8	287	223 666	37 489	133	27 958	780
203	Rakennuspuusepän tuotteiden valmistus	1 082	9 205	5 710 832	1 031 329	117	5 278	620
20301	Puutalojen valmistus	259	2 760	1 962 914	320 896	121	7 579	711
20309	Muu rakennuspuusepäntuott. valmistus	823	6 445	3 747 918	710 433	116	4 554	581
204	Puupakkausten valmistus	199	901	624 116	107 497	133	3 136	693
205	Muiden puutuotteiden jne. valmistus	417	801	308 184	69 695	119	739	385
2051	Muiden puutuotteiden valmistus	405	790	305 270	69 458	119	754	387
2052	Korkki-, olki-, punontatuott. valmistus	12	11	2 914	237	103	243	260
<b>DE</b>	<b>Massan jne. valm.; kustant. ja pain.</b>	<b>3 002</b>	<b>72 661</b>	<b>101 883 651</b>	<b>12 592 402</b>	<b>176</b>	<b>33 939</b>	<b>1 402</b>
21	Massan, paperin jne. valmistus	218	42 581	81 430 386	8 067 806	190	373 534	1 912
211	Massan, paperin ja kartongin valmistus	72	38 004	77 546 276	7 398 385	195	1 077 032	2 040
2111	Massan valmistus	22	3 008	10 566 150	736 238	245	480 280	3 512
2112	Paperin ja kartongin valmistus	50	34 995	66 980 126	6 662 147	190	1 339 603	1 914
212	Paperi- ja kartonkituotteiden valmistus	146	4 577	3 884 110	669 421	148	26 603	849
2121	Aaltopahvin jne. valmistus	60	3 381	2 971 618	508 395	151	49 527	879
21211	Säkkien ja pussien valmistus	12	278	152 820	40 702	152	12 735	550
21219	Aaltopahvin, muiden pap.pakk. valmistus	48	3 103	2 818 798	467 693	151	58 725	909
2122	Paper. talous-, toalettitarv. valmistus	15	285	216 805	35 932	130	14 454	760
2123	Paperikauppatavaroiden valmistus	25	568	380 652	82 735	147	15 226	670
2124	Tapettien valmistus	4	61	51 064	7 681	134	12 766	834
2125	Muiden paperi-, kartonkituott. valmistus	42	282	263 971	34 678	129	6 285	937
22	Kustantaminen, painaminen jne.	2 784	30 080	20 453 265	4 524 596	156	7 347	680
221	Kustantaminen	1 247	15 346	11 624 305	2 459 303	165	9 322	757
2211	Kirjojen kustantaminen	326	2 949	2 257 362	429 694	152	6 924	765
2212	Sanomalehtien kustantaminen	346	8 709	5 896 615	1 435 905	167	17 042	677
2213	Aikakauslehtien kustantaminen	207	2 875	2 965 697	485 575	174	14 327	1 032
2214	Äänitallenteiden kustantaminen	273	304	228 918	36 498	147	839	754
2215	Muu kustannustoiminta	95	509	275 713	71 631	156	2 902	541
222	Painaminen ja sitä palveleva toiminta	1 468	14 615	8 715 010	2 049 811	146	5 937	596
2221	Sanomalehtien painaminen	74	2 044	1 541 813	298 213	148	20 835	754
2222	Muu painaminen	988	10 753	6 342 021	1 496 919	145	6 419	590
2223	Kirjansidonta ja viimeistely	52	293	87 902	39 044	142	1 690	300
2224	Ladonta ja painolaattojen valmistus	261	1 339	660 533	195 658	159	2 531	493
2225	Muu painamiseen liittyvä toiminta	93	187	82 741	19 977	152	890	443

YR01. Yritykset toimialoittain vuonna 1997.  
Företagen efter näringsgren år 1997.

Toimiala	Yrityksiä	Henkilöstö	Liikevaihto	Palkat	Palkka/ palkans.	Liikev./ yritys	Liikev./ henkilö
Näringsgren	Företag	Personal	Omsättning	Löner	Lön/ löntagare	Oms./ företag	Oms./ personal
			1 000 mk	1 000 mk	1 000 mk	1 000 mk	1 000 mk
223	Ääni-, kuva-, atk-tallent. jäljentäminen	69	113 950	15 482	150	1 651	956
2231	Äänitallenteiden jäljentäminen	52	57 922	8 582	149	1 114	795
2232	Kuvatallenteiden jäljentäminen	15	54 735	.	.	3 649	1 253
2233	Atk-tallenteiden jäljentäminen	2	1 293	.	.	647	497
<b>DF</b>	<b>Koksin, öljytuotteiden jne. valmistus</b>	<b>9</b>	<b>25 992 244</b>	<b>916 346</b>	<b>199</b>	<b>2 888 027</b>	<b>5 630</b>
23	Koksin, öljytuotteiden jne. valmistus	9	25 992 244	916 346	199	2 888 027	5 630
232	Öljytuotteiden valmistus	8	25 923 989	.	.	3 240 499	5 648
23201	Öljyn jalostus	1	25 357 905	.	.	25 357 905	5 755
23209	Voiteluaineiden jne. valmistus	7	566 084	30 827	173	80 869	3 082
233	Ydinpoltoaineen valmistus	1	68 255	.	.	68 255	2 528
<b>DG</b>	<b>Kemikaalien, kem.tuott. jne. valmistus</b>	<b>305</b>	<b>18 027</b>	<b>26 311 277</b>	<b>2 989 235</b>	<b>167</b>	<b>86 266</b>
24	Kemikaalien, kem.tuott. jne. valmistus	305	18 027	26 311 277	2 989 235	167	86 266
241	Peruskemikaalien valmistus	98	8 087	16 148 785	1 484 665	184	164 784
2411	Teollisuuskaasujen valmistus	3	530	813 159	99 344	187	271 053
2412	Värien ja pigmenttien valmistus	3	966	973 626	183 388	190	324 542
2413	Muiden epäorg. peruskemikaal. valm.	12	2 509	4 925 740	450 759	180	410 478
2414	Muiden org. peruskemikaalien valmistus	33	1 198	2 061 452	205 719	172	62 468
2415	Lannoitteiden ja tyyppiyhd. valmistus	9	1 030	2 188 626	181 775	177	243 181
2416	Muoviaineiden valmistus	33	1 778	4 420 111	345 132	195	133 943
2417	Synteettisen kumiraaka-aineen valmistus	5	78	766 071	18 548	241	153 214
242	Torjunta-aineiden jne. valmistus	2	2	991	.	.	496
243	Maalien, lakan jne. valmistus	41	1 598	2 915 447	275 891	174	71 108
244	Lääkekemikaalien jne. valmistus	27	6 017	4 849 802	876 995	146	179 622
2441	Lääkinnällisten perustuotteiden valmistus	5	10	5 707	826	115	1 141
2442	Lääkintätuotteiden valmistus	22	6 007	4 844 095	876 169	146	220 186
245	Perusaineiden jne. valmistus	78	584	414 640	73 500	133	5 316
2451	Saippuan jne. valmistus	60	340	230 393	39 314	123	3 840
2452	Kosmetiikka- ja toalettituott. valmistus	18	244	184 247	34 186	145	10 236
246	Muu kemiallisten tuotteiden valmistus	57	1 218	1 292 884	194 265	164	22 682
2461	Räjähdyksaineiden valmistus	3	457	332 778	74 046	162	110 926
2462	Liimojen ja gelatiinin valmistus	10	390	522 934	67 638	174	52 293
2463	Eteeristen öljyjen valmistus	1	1	572	.	.	572
2464	Valokuvauskemikaalien valmistus	1	3	1 513	.	.	1 513
2465	Tallennevälineiden valmistus	3	42	21 444	.	.	7 148
2466	Muiden kemiallisten tuotteiden valmistus	39	325	413 643	46 014	154	10 606
247	Tekokuitujen valmistus	2	522	688 728	.	.	344 364
<b>DH</b>	<b>Kumi- ja muovituotteiden valmistus</b>	<b>657</b>	<b>13 767</b>	<b>12 587 935</b>	<b>1 918 599</b>	<b>142</b>	<b>19 160</b>
25	Kumi- ja muovituotteiden valmistus	657	13 767	12 587 935	1 918 599	142	19 160
251	Kumituotteiden valmistus	72	2 386	1 857 616	371 655	157	25 800
2511	Renkaiden valmistus	3	1 179	1 065 182	211 462	179	355 061
2512	Renkaiden pinnoitus	16	58	45 013	6 339	125	2 813
2513	Muiden kumituotteiden valmistus	53	1 148	747 421	153 854	136	14 102
252	Muovituotteiden valmistus	585	11 381	10 730 319	1 546 944	139	18 342
2521	Muovilevyjen, -kalvojen jne. valmistus	111	4 310	6 376 274	653 724	152	57 444
2522	Muovipakkausten valmistus	51	1 511	1 096 508	199 283	133	21 500
2523	Rakentajain muovituotteiden valmistus	88	1 148	769 160	133 832	121	8 740
2524	Muiden muovituotteiden valmistus	335	4 412	2 488 377	560 105	131	7 428
<b>DI</b>	<b>Ei-metallisten mineraalituott. valmistus</b>	<b>940</b>	<b>13 471</b>	<b>10 182 929</b>	<b>1 810 555</b>	<b>139</b>	<b>10 833</b>
26	Ei-metallisten mineraalituott. valmistus	940	13 471	10 182 929	1 810 555	139	10 833
261	Lasin ja lasituotteiden valmistus	126	4 280	3 093 200	618 635	147	24 549
2611	Tasolasin valmistus	5	111	212 009	20 457	188	42 402
2612	Tasolasin muotoilu ja muokkaus	81	2 116	1 354 445	283 998	138	16 722
2613	Onton lasitavaran valmistus	15	1 228	755 884	180 048	148	50 392
2614	Lasikuidun ja lasivillan valmistus	13	806	762 658	132 624	166	58 666
2615	Muu lasin valmistus ja muokkaus	12	18	8 204	1 508	97	684

YR01. Yritykset toimialoittain vuonna 1997.  
Företagen efter näringsgren år 1997.

Toimiala	Yrityksiä	Henkilöstö	Liikevaihto	Palkat	Palkka/ palkans.	Liikev./ yritys	Liikev./ henkilö	
Näringsgren	Företag	Personal	Omsättning	Löner	Lön/ löntagare	Oms./ företag	Oms./ personal	
			1 000 mk	1 000 mk	1 000 mk	1 000 mk	1 000 mk	
262	Keraamisten tuotteiden valmistus	168	883	511 496	99 480	129	3 045	579
2621	Keraam. talous-, koriste-es. valmistus	152	421	120 310	30 959	100	792	286
2622	Keraamisten saniteettikalust. valmistus	5	342	287 067	50 339	148	57 413	841
2623	Keraamisten eristystuotteiden valmistus	2	2	1 876	.	.	938	853
2624	Muiden tekn. keraam. tuott. valmistus	2	47	18 484	.	.	9 242	393
2625	Muiden ei-tulenker. ker. tuott. valmistus	1	1	275	.	.	275	275
2626	Tulenkestävien keraam. tuott. valmistus	6	71	83 484	11 428	164	13 914	1 184
263	Keraamisten laattojen valmistus	1	104	98 706	.	.	98 706	949
264	Tiilien ja muun rakennuskeram. valmistus	12	176	96 845	21 830	130	8 070	551
265	Sementin, kalkin ja kipsin valmistus	1	202	522 104	.	.	522 104	2 585
2651	Sementin valmistus	1	202	522 104	.	.	522 104	2 585
266	Betoni- jne. tuotteiden valmistus	307	4 953	3 691 787	.	.	12 025	745
2661	Betonituott. valmistus rakennustark.	227	3 772	2 420 332	471 564	128	10 662	642
2662	Kipsituotteiden valmistus rakennustark.	3	146	218 598	25 995	179	72 866	1 497
2663	Valmisbetonin valmistus	59	490	394 321	55 628	118	6 683	804
2664	Muurauslaastin valmistus	6	412	545 083	59 674	146	90 847	1 322
2665	Kuitusementin valmistus	2	122	109 176	.	.	54 588	895
2666	Muiden betoni- jne. tuotteiden valmistus	10	10	4 277	935	111	428	411
267	Kivituotteiden valmistus	292	1 292	788 286	150 449	129	2 700	610
268	Muu ei-metall. mineraalituott. valmistus	33	1 582	1 380 505	235 164	150	41 833	873
2681	Hiontatuotteiden valmistus	11	389	329 553	49 621	129	29 959	846
2682	Muiden ei-met. mineraalituott. valmistus	22	1 193	1 050 952	185 543	156	47 771	881
<b>DJ</b>	<b>Perusmetallien, metallituott. valmistus</b>	<b>4 492</b>	<b>51 035</b>	<b>45 341 654</b>	<b>7 335 396</b>	<b>149</b>	<b>10 094</b>	<b>888</b>
27	Perusmetallien valmistus	143	17 643	24 536 502	2 992 745	170	171 584	1 391
271	Raudan, teräksen, rautaseosten valm.	24	9 612	13 065 049	1 729 195	180	544 377	1 359
272	Putkien valmistus	39	1 436	1 239 641	221 610	155	31 786	864
2722	Teräsputkien valmistus	39	1 436	1 239 641	221 610	155	31 786	864
273	Muu raudan ja teräksen alkujalostus jne.	2	355	703 404	.	.	351 702	1 981
2735	Raudan, teräksen jne. muu valmistus	2	355	703 404	.	.	351 702	1 981
274	Muiden kuin rautametallien valmistus	14	3 883	8 168 571	.	.	583 469	2 104
2741	Jalometallien valmistus	2	2	337	.	.	169	225
2742	Alumiinin valmistus	6	392	1 591 648	62 313	160	265 275	4 059
2743	Lyijyn, sinkin ja tinan valmistus	1	808	586 527	.	.	586 527	726
2744	Kuparin valmistus	4	2 657	5 980 063	449 069	169	1 495 016	2 251
2745	Muiden ei-rautametallien valmistus	1	24	9 996	.	.	9 996	417
275	Metallien valu	64	2 357	1 359 837	328 322	141	21 247	577
2751	Raudan valu	21	1 194	743 091	184 286	155	35 385	622
2752	Teräksen valu	4	432	186 222	53 719	125	46 556	431
2753	Kevytmetallien valu	18	580	359 266	72 724	128	19 959	620
2754	Muiden kuin rautametallien valu	21	152	71 258	17 593	125	3 393	470
28	Metallituotteiden valmistus	4 349	33 392	20 805 152	4 342 651	137	4 784	623
281	Metallirakenteiden valmistus	1 332	10 010	6 703 810	1 317 925	139	5 033	670
2811	Metallirakent. ja niiden osien valmistus	1 169	9 034	6 124 040	1 199 596	139	5 239	678
2812	Metall. rak.puusepän tuott. valmistus	163	975	579 770	118 329	131	3 557	594
282	Metallisäiliöiden jne. valmistus	107	2 051	1 338 633	301 649	151	12 511	653
2821	Metallisäiliöiden valmistus	77	1 412	830 053	201 113	146	10 780	588
2822	Keskuslämmityskattiloiden jne. valm	30	639	508 580	100 536	161	16 953	796
283	Höyrykattiloiden valmistus	21	2 193	2 469 756	367 621	168	117 607	1 126
284	Metallin takominen jne.	87	155	75 697	13 334	120	870	488
285	Metallin työstö ja päällystäminen	1 367	9 454	4 439 987	1 141 474	129	3 248	470
2851	Metallin pintakäsittely ja karkaisu	352	1 967	836 801	222 117	123	2 377	425
2852	Metallin mekaaninen työstö	1 015	7 487	3 603 186	919 357	130	3 550	481
286	Ruokailuvälin., työkalujen jne. valmistus	391	3 691	1 842 717	472 562	134	4 713	499
2861	Ruokailuvälineiden jne. valmistus	2	48	19 222	.	.	9 611	402
2862	Työkalujen valmistus	370	2 094	974 372	265 249	136	2 633	465
2863	Lukkojen ja saranoiden valmistus	19	1 550	849 123	.	.	44 691	548
287	Muu metallituotteiden valmistus	1 044	5 839	3 934 552	728 086	135	3 769	674
2871	Metallipakkausten, -astioiden valmistus	14	227	237 808	33 128	151	16 986	1 049
2872	Kevytmetallipakkausten valmistus	4	235	178 176	35 491	152	44 544	759

YR01. Yritykset toimialoittain vuonna 1997.  
Företagen efter näringsgren år 1997.

Toimiala	Yrityksiä	Henkilöstö	Liikevaihto	Palkat	Palkka/ palkans.	Liikev./ yritys	Liikev./ henkilö	
Näringsgren	Företag	Personal	Omsättning	Löner	Lön/ löntagare	Oms./ företag	Oms./ personal	
			1 000 mk	1 000 mk	1 000 mk	1 000 mk	1 000 mk	
2873	Metallihankatuotteiden valmistus	35	718	646 379	98 515	140	18 468	900
2874	Kiinnikkeiden, ruuvien jne. valmistus	65	611	352 145	76 828	134	5 418	577
2875	Muiden metallituotteiden valmistus	926	4 048	2 520 044	484 124	132	2 721	623
<b>DK</b>	<b>Koneiden ja laitteiden valmistus</b>	<b>3 545</b>	<b>55 980</b>	<b>49 367 190</b>	<b>8 567 703</b>	<b>157</b>	<b>13 926</b>	<b>882</b>
29	Koneiden ja laitteiden valmistus	3 545	55 980	49 367 190	8 567 703	157	13 926	882
291	Voimakoneiden valmistus	306	9 142	9 648 534	1 463 374	162	31 531	1 055
2911	Mootorien ja turbiinien valmistus	141	2 785	5 050 736	491 178	179	35 821	1 813
2912	Pumppujen ja kompressorien valmistus	99	2 749	1 993 808	424 636	156	20 139	725
2913	Hanojen ja venttiilien valmistus	25	2 277	1 633 881	339 138	150	65 355	718
2914	Laakerien, hammaspyörien jne. valm.	41	1 331	970 109	208 422	159	23 661	729
292	Muu yleiskäytt. tark. koneiden valmistus	1 414	15 191	12 022 402	2 218 969	153	8 502	791
2921	Teollisuusunien jne. valmistus	23	179	132 733	22 843	138	5 771	742
2922	Nosto- ja siirtolaitteiden valmistus	351	7 399	6 613 141	1 158 983	160	18 841	894
2923	Jäähdytys- ja tuuletuslait. valmistus	219	3 782	2 565 479	519 020	141	11 715	678
2924	Muiden yleiskäytt. tark. kon. valmistus	821	3 831	2 711 049	518 123	153	3 302	708
293	Maa- ja metsätalouskoneiden valmistus	709	3 730	4 373 245	509 765	147	6 168	1 173
2931	Maataloustraktorien valmistus	165	957	1 995 149	135 885	157	12 092	2 084
2932	Muiden maa- ja metsätalouskon. valm	544	2 772	2 378 096	373 880	144	4 372	858
294	Työstökoneiden valmistus	197	3 207	2 514 383	433 582	138	12 763	784
295	Muu erikoiskoneiden valmistus	836	22 073	18 868 623	3 570 804	164	22 570	855
2951	Metallien jalostuskoneiden valmistus	15	146	366 393	28 848	204	24 426	2 518
2952	Kaivos-, louhintakoneiden jne. valm.	176	3 812	3 430 505	585 143	157	19 492	900
2953	Elintarviketeoll. jne. kon. valmistus	112	1 424	818 526	199 283	144	7 308	575
2954	Tekstiiliteoll. jne. koneiden valmistus	28	88	36 472	7 560	103	1 303	413
2955	Massa- ja paperikoneiden valmistus	74	9 928	9 460 976	1 740 388	176	127 851	953
2956	Muiden teoll. erikoiskoneiden valmistus	431	6 675	4 755 751	1 009 582	156	11 034	712
296	Aseiden ja ammusten valmistus	44	1 245	601 205	177 965	146	13 664	483
297	Muualla luokitt. kodinkoneiden valm.	39	1 393	1 338 798	193 244	140	34 328	961
2971	Sähköisten kodinkoneiden valmistus	28	1 259	1 258 406	177 145	141	44 943	999
2972	Ei-sähköisten kodinkoneiden valmistus	11	133	80 392	16 099	124	7 308	603
<b>DL</b>	<b>Sähkötekniikan tuotteiden jne. valm.</b>	<b>1 689</b>	<b>56 233</b>	<b>70 033 172</b>	<b>8 625 297</b>	<b>155</b>	<b>41 464</b>	<b>1 245</b>
30	Konttori- ja tietokoneiden valmistus	60	2 805	6 889 946	406 922	146	114 832	2 456
3001	Konttorikoneiden valmistus	3	23	10 712	2 997	147	3 571	464
3002	Tietokoneiden jne. valmistus	57	2 782	6 879 234	403 925	146	120 688	2 473
31	Muu sähkökoneiden, -laitteiden valm.	504	16 858	15 594 215	2 539 723	152	30 941	925
311	Sähkömootorien jne. valmistus	91	6 297	6 953 243	1 019 607	163	76 409	1 104
312	Sähköjälkeläiteiden jne. valmistus	114	4 903	3 704 650	721 325	149	32 497	756
313	Erist. johtimien ja kaapelien valmistus	32	1 890	2 142 237	299 918	160	66 945	1 134
314	Akkujen ja paristojen valmistus	6	14	9 532	1 357	127	1 589	676
315	Valaistuslaitteiden jne. valmistus	97	1 383	990 171	176 734	131	10 208	716
316	Muu sähkölaitteiden valmistus	164	2 372	1 794 382	320 782	138	10 941	757
3161	Muiden sähkölait. valmistus ajon. var.	24	714	632 703	91 351	129	26 363	886
3162	Muualla luokitt. sähkölait. valmistus	140	1 658	1 161 679	229 431	141	8 298	701
32	Radio-, tv-välineiden jne. valmistus	322	26 973	40 249 575	4 149 320	155	124 999	1 492
321	Elektronisten piirien jne. valmistus	208	4 770	2 537 624	602 468	129	12 200	532
322	Tv- ja radiolähettimien jne. valmistus	68	21 246	36 462 197	3 398 882	160	536 209	1 716
323	Tv- ja radiovastaanott. jne. valmistus	46	957	1 249 754	147 970	159	27 169	1 306
33	Lääkintäkojeiden, kellojen jne. valm.	803	9 597	7 299 436	1 529 332	165	9 090	761
331	Lääkintäkojeiden jne. valmistus	485	4 371	3 461 580	659 653	158	7 137	792
332	Mittauslaitteiden jne. valmistus	207	3 308	2 242 250	534 599	165	10 832	678
333	Teoll. prosessinsäätölait. valmistus	67	1 785	1 533 441	321 630	183	22 887	859
334	Optiikka- ja valokuvausvälin. valmistus	38	121	54 331	12 152	122	1 430	449
335	Kellojen valmistus	6	12	7 834	1 298	121	1 306	642

YR01. Yritykset toimialoittain vuonna 1997.  
Företagen efter näringsgren år 1997.

Toimiala	Yrityksiä	Henkilöstö	Liikevaihto	Palkat	Palkka/ palkans.	Liikev./ yritys	Liikev./ henkilö	
Näringsgren	Företag	Personal	Omsättning	Löner	Lön/ löntagare	Oms./ företag	Oms./ personal	
			1 000 mk	1 000 mk	1 000 mk	1 000 mk	1 000 mk	
<b>DM</b>	<b>Kulkuneuvojen valmistus</b>	<b>852</b>	<b>18 133</b>	<b>14 954 882</b>	<b>2 582 267</b>	<b>145</b>	<b>17 553</b>	<b>825</b>
34	Autojen ja perävaunujen valmistus	279	7 239	4 952 722	984 988	138	17 752	684
341	Autojen valmistus	34	2 663	1 919 450	391 976	148	56 454	721
342	Autonkorien ja perävaunujen valmistus	176	3 348	2 209 874	429 809	131	12 556	660
343	Autonosien ja -moottor. osien valmistus	69	1 227	823 398	163 203	137	11 933	671
35	Muu kulkuneuvojen valmistus	573	10 894	10 002 160	1 597 279	149	17 456	918
351	Laivojen ja veneiden valm. ja korjaus	523	9 181	8 770 511	1 346 431	149	16 770	955
3511	Laivojen valmistus ja korjaus	128	7 851	8 078 098	1 198 334	153	63 110	1 029
3512	Vapaa-ajan veneiden valm. ja korjaus	395	1 330	692 413	148 097	124	1 753	521
352	Raideliik. kulkuneuv. valm. ja korjaus	7	131	460 953	22 381	178	65 850	3 527
353	Ilma-alusten valmistus	14	1 022	373 169	151 820	150	26 655	365
354	Moottori- ja polkupyörien valmistus	15	494	370 108	69 352	142	24 674	749
3541	Moottoripyörien valmistus	2	1	211	.	.	106	352
3542	Polkupyörien valmistus	8	489	368 586	69 147	142	46 073	754
3543	Invalidiajoneuvojen valmistus	5	5	1 311	.	.	262	252
355	Muiden kulkuneuvojen valmistus	14	66	27 419	7 295	123	1 959	417
<b>DN</b>	<b>Muu valmistus</b>	<b>2 634</b>	<b>15 948</b>	<b>8 772 952</b>	<b>1 756 762</b>	<b>119</b>	<b>3 331</b>	<b>550</b>
36	Huonekalujen valmistus; muu valmistus	2 535	15 703	8 365 696	1 729 207	119	3 300	533
361	Huonekalujen valmistus	1 561	11 604	6 230 397	1 286 045	118	3 991	537
3611	Tuolien ja istuinten valmistus	240	3 745	2 158 972	442 161	121	8 996	577
3612	Muiden toimisto-, myymäläkal. valm.	173	1 790	982 348	226 566	131	5 678	549
3613	Muiden keittiökalusteiden valmistus	310	2 107	1 134 709	216 364	113	3 660	539
3614	Muiden huonekalujen valmistus	827	3 801	1 813 414	380 475	111	2 193	477
3615	Patjojen valmistus	11	162	140 954	20 479	130	12 814	871
362	Kultasepäntuott. ja kolikoiden valmistus	286	1 021	556 200	118 067	133	1 945	545
3621	Kolikoiden ja mitalien valmistus	16	96	111 197	14 065	166	6 950	1 162
3622	Jalokivikorujen jne. valmistus	270	925	445 003	104 002	130	1 648	481
363	Soitinten valmistus	55	133	41 120	9 569	104	748	310
364	Urheiluvälineiden valmistus	155	1 288	683 976	139 942	118	4 413	531
365	Pelien ja leikkikalujen valmistus	72	212	90 806	18 866	105	1 261	429
366	Muiden tuotteiden valmistus	406	1 446	763 197	156 718	119	1 880	528
3661	Epäaitojen korujen valmistus	25	95	35 368	9 360	106	1 415	371
3662	Harjojen valmistus	23	258	198 613	33 210	133	8 635	769
3663	Muualla luokittelematon valmistus	358	1 092	529 216	114 148	117	1 478	485
37	Kierrätys	99	244	407 256	27 555	125	4 114	1 666
371	Metallijätteiden, -romun kierrätys	80	190	358 255	21 955	126	4 478	1 890
372	Muiden jätteiden, romujen kierrätys	19	55	49 001	5 600	125	2 579	894
<b>E</b>	<b>Sähkö-, kaasu- ja vesihuolto</b>	<b>777</b>	<b>13 878</b>	<b>33 100 475</b>	<b>2 362 455</b>	<b>171</b>	<b>42 600</b>	<b>2 385</b>
40	Sähkö-, kaasu- ja lämpöhuolto	505	13 537	32 882 711	2 318 204	172	65 114	2 429
401	Sähkön tuotanto ja jakelu	218	12 789	31 739 074	2 212 011	173	145 592	2 482
4011	Yhdyskuntia palveleva sähkön tuot.	59	6 390	13 886 186	1 169 757	183	235 359	2 173
40111	Sähkön tuot. vesivoim. yhdyskunn.	24	692	1 085 803	113 477	165	45 242	1 570
40112	Sähkön er.tuot. lämpövoim. yhdysk.	1	391	663 346	.	.	663 346	1 697
40113	Sähkön, lämmön yht.tuot. lämpövoim.	25	3 383	4 587 630	584 897	173	183 505	1 356
40114	Sähkön tuot. ydinvoim. yhdyskunn.	2	1 923	7 543 737	.	.	3 771 869	3 923
40119	Sähkön tuot. muulla tav. yhdyskunn.	7	2	5 670	95	95	810	3 544
4012	Sähkön siirto ja jakelu	146	6 317	17 192 922	1 027 901	163	117 760	2 722
40121	Sähkön siirto	90	4 348	12 865 345	730 840	168	142 948	2 959
40122	Sähkön jakelu	56	1 970	4 327 577	297 061	152	77 278	2 197
4013	Teoll. omatarpeinen sähkön tuotanto	13	81	659 966	14 353	184	50 767	8 158
40131	Teoll. omatarp. sähkön tuot. vesiv.	2	14	12 821	.	.	6 411	916
40132	Teoll. omatarp. sähkön tuot. lämpöv.	8	66	645 820	12 141	191	80 728	9 785
40139	Teoll. omatarp. sähkön tuot. muuten	3	1	1 325	.	.	442	1 472
402	Kaasun tuotanto ja jakelu	3	39	41 844	7 778	198	13 948	1 065
403	Lämmön tuotanto ja jakelu	284	710	1 101 793	98 415	146	3 880	1 553
4031	Yhdysk. kaukolämmön er.tuot., jakelu	279	683	1 086 728	95 018	147	3 895	1 590
4032	Teollisuuden lämmön tuotanto	5	26	15 065	3 397	130	3 013	573
41	Veden puhdistus ja jakelu	272	340	217 764	44 251	139	801	640

YR01. Yritykset toimialoittain vuonna 1997.  
Företagen efter näringsgren år 1997.

Toimiala	Yrityksiä	Henkilöstö	Liikevaihto	Palkat	Palkka/ palkans.	Liikev./ yritys	Liikev./ henkilö
Näringsgren	Företag	Personal	Omsättning	Löner	Lön/ löntagare	Oms./ företag	Oms./ personal
			1 000 mk	1 000 mk	1 000 mk	1 000 mk	1 000 mk
<b>F Rakentaminen</b>	<b>26 553</b>	<b>93 966</b>	<b>60 009 720</b>	<b>10 563 790</b>	<b>129</b>	<b>2 260</b>	<b>639</b>
45 Rakentaminen	26 553	93 966	60 009 720	10 563 790	129	2 260	639
451 Rakennusalueen pohjatyöt	4 889	8 452	5 449 880	772 306	120	1 115	645
4511 Raivaus, purku ja pohjarakentaminen	4 887	8 446	5 447 465	.	.	1 115	645
4512 Maaperän koeporaus	2	6	2 415	.	.	1 208	403
452 Talonrakentaminen; maa- ja vesirak.	11 492	50 296	36 441 078	5 849 950	129	3 171	725
4521 Talojen, siltojen jne. rakentaminen	8 143	34 328	27 020 936	3 814 655	124	3 318	787
45211 Talojen rakentaminen	7 935	32 970	26 244 576	3 649 765	123	3 307	796
45219 Siltojen, tunnelien jne. rakentaminen.	208	1 359	776 360	164 890	141	3 733	571
4522 Kattotyöt	356	1 332	650 180	128 639	116	1 826	488
4523 Teiden, lentokenttien jne. rakentaminen	944	7 456	4 990 055	1 065 502	150	5 286	669
4524 Vesirakentaminen	207	804	644 077	100 205	144	3 111	801
4525 Muu erikoisalojen rakentaminen	1 842	6 375	3 135 830	740 949	132	1 702	492
453 Rakennusasenennus	5 938	24 047	13 455 813	2 816 132	134	2 266	560
4531 Sähköasennot	2 694	12 145	6 622 747	1 497 205	140	2 458	545
4532 Eristystyöt	289	1 664	777 836	194 055	130	2 691	467
4533 LVI-asennot	2 893	10 165	6 025 937	1 120 136	128	2 083	593
4534 Muu rakennusasenennus	62	73	29 293	4 736	123	472	404
454 Rakentamisen viimeistelytyöt	3 923	9 888	4 007 081	972 268	124	1 021	405
4541 Rappautyöt	44	172	81 956	18 404	116	1 863	475
4542 Rakennuspuusepäsennot	1 113	1 372	610 333	118 111	131	548	445
4543 Lattian ja seinien päällystys	771	1 866	937 709	192 038	125	1 216	503
4544 Maalaus ja lasitus	1 835	5 979	2 164 820	586 363	122	1 180	362
45441 Maalaus	1 520	5 011	1 639 774	490 371	121	1 079	327
45442 Lasitus	315	968	525 046	95 992	122	1 667	542
4545 Muut rakentamisen viimeistelytyöt	160	499	212 263	57 352	136	1 327	425
455 Rakennuskonevuokraus käyttäjiin	311	1 283	655 868	153 134	133	2 109	511
<b>G Tukku- ja vähittäiskauppa</b>	<b>50 314</b>	<b>207 162</b>	<b>407 065 360</b>	<b>25 568 016</b>	<b>138</b>	<b>8 090</b>	<b>1 965</b>
50 Moottorijon. kauppa ja korjaus	8 871	31 134	61 541 241	3 583 928	134	6 937	1 977
501 Moottorijoneuvojen kauppa	1 381	7 546	31 658 223	1 080 937	152	22 924	4 195
50101 Moottorijoneuvojen tukkukauppa	165	2 953	18 888 331	527 341	180	114 475	6 396
50102 Moottorijoneuvojen vähittäiskauppa	1 158	4 463	12 531 257	542 850	133	10 821	2 808
50103 Matkailuvaunujen vähittäiskauppa	58	130	238 635	10 746	119	4 114	1 837
502 Moottorijoneuvojen huolto ja korjaus	4 779	11 527	13 651 422	1 240 464	133	2 857	1 184
50201 Autojen korjaus	4 721	11 304	13 491 991	1 220 114	133	2 858	1 194
50202 Renkaiden korjaus	58	223	159 431	20 350	119	2 749	714
503 Moottorijon. osien ja var. kauppa	1 399	6 203	8 541 176	767 253	136	6 105	1 377
50301 Moottorijon. osien ja var. tukkukauppa	339	2 207	3 573 641	325 300	155	10 542	1 619
50302 Moottorijon. osien ja var. vähittäisk.	772	2 302	2 301 339	224 251	113	2 981	1 000
50303 Renkaiden tukkukauppa	51	410	1 237 919	62 978	161	24 273	3 021
50304 Renkaiden vähittäiskauppa	237	1 285	1 428 277	154 724	133	6 026	1 112
504 Moottoripyör. kauppa, korjaus, huolto	166	326	546 032	28 314	119	3 289	1 673
50401 Moottoripyör., osien ja var. tukkukauppa	23	59	227 923	7 884	153	9 910	3 857
50402 Moottoripyör., osien ja var. vähittäisk.	89	211	285 218	18 445	112	3 205	1 349
50403 Moottoripyörän huolto ja korjaus	54	56	32 891	1 985	95	609	589
505 Polttoaineiden vähittäiskauppa	1 146	5 531	7 144 388	466 960	103	6 234	1 292
50501 Huoltamotominta	1 114	5 493	6 837 155	465 022	103	6 137	1 245
50502 Polttoaineiden vähittäiskauppa autom.	32	38	307 233	1 938	94	9 601	8 022
51 Agentuuritoiminta ja tukkukauppa	16 891	77 881	228 002 130	12 148 673	168	13 498	2 928
511 Agentuuritoiminta	4 161	5 055	5 597 760	557 335	155	1 345	1 107
5111 Maatalousraaka-aineiden jne. agenttuuri	55	282	208 172	38 961	146	3 785	739
5112 Polttoaineiden, malmien jne. agenttuuri	128	168	1 612 739	24 389	203	12 600	9 605
5113 Puutavaran ja rakennusmater. agent.	566	534	394 021	43 565	140	696	738
5114 Koneiden ja laitteiden agenttuuri	535	1 100	1 074 960	169 998	191	2 009	977
5115 Huonekalujen jne. agenttuuri	1 265	1 121	686 526	89 632	122	543	612
5116 Tekstiilien, vaatteiden jne. agenttuuri	497	598	414 093	53 546	129	833	693
5117 Elintarvikkeiden jne. agenttuuri	386	459	402 696	63 179	175	1 043	877
5118 Muu erikoistunut agenttuuritoiminta	282	400	477 842	47 552	170	1 694	1 196
51181 Paperialan agenttuuritoiminta	46	176	269 287	28 362	187	5 854	1 529
51189 Muualla mainitsem. erik. agenttuuri	236	224	208 555	19 190	149	884	933
5119 Yleisagenttuuritoiminta	447	394	326 711	26 513	117	731	830

YR01. Yritykset toimialoittain vuonna 1997.  
Företagen efter näringsgren år 1997.

Toimiala	Yrityksiä	Henkilöstö	Liikevaihto	Palkat	Palkka/ palkans.	Liikev./ yritys	Liikev./ henkilö	
Näringsgren	Företag	Personal	Omsättning	Löner	Lön/ löntagare	Oms./ företag	Oms./ personal	
			1 000 mk	1 000 mk	1 000 mk	1 000 mk	1 000 mk	
512-517	Tukkukauppa	12 730	72 826	222 404 370	11 591 338	168	17 471	3 054
512	Maatalousraaka-aineiden jne. tukkuk.	322	2 142	7 468 913	269 683	134	23 195	3 486
5121	Viljan, siementen jne. tukkukauppa	104	1 266	6 030 469	168 444	137	57 985	4 764
5122	Kukkien ja taimien tukkukauppa	137	539	648 623	58 818	120	4 734	1 203
5123	Teuraseläinten tukkukauppa	45	246	525 072	32 807	148	11 668	2 132
5124	Turkisten ja nahkojen tukkukauppa	36	91	264 749	9 614	141	7 354	2 903
513	Ravinto- ja nautintoaineiden tukkuk.	1 172	6 292	24 967 679	825 031	139	21 303	3 968
5131	Juures-, vihannes- ja hedelmätukkuk.	264	940	2 284 671	113 676	133	8 654	2 431
5132	Lihan ja lihatuotteiden tukkukauppa	71	507	1 990 287	68 923	143	28 032	3 928
5133	Maitotal.tuott., muniiden jne. tukkuk.	58	462	5 007 335	71 658	159	86 333	10 841
51331	Maitotaloustuotteiden jne. tukkukauppa	44	284	4 706 902	48 746	175	106 975	16 574
51332	Munatukkukauppa	14	178	300 433	22 912	134	21 460	1 689
5134	Alkoholijuomien jne. tukkukauppa	59	189	386 046	31 424	188	6 543	2 038
5135	Tupakkatuotteiden tukkukauppa	5	119	1 082 928	21 510	185	216 586	9 077
5136	Sokerin, suklaan, makeisten tukkuk.	89	363	1 679 816	52 757	153	18 874	4 630
5137	Kahvin, teen, kaakaon jne. tukkuk.	44	142	194 199	18 040	142	4 414	1 369
5138	Muiden elintarvikkeiden tukkukauppa	351	1 105	2 458 258	144 470	148	7 004	2 224
51381	Kalattukkukauppa	97	422	696 009	44 961	122	7 175	1 649
51382	Luontais tuotteiden tukkukauppa	76	150	184 515	17 618	153	2 428	1 234
51389	Muualla mainitsem. elintarv. tukkuk.	178	534	1 577 734	81 891	168	8 864	2 957
5139	Elintarvikkeiden jne. yleistukkukauppa	231	2 466	9 884 139	302 573	125	42 788	4 009
514	Taloustavaroiden tukkukauppa	3 860	15 280	32 412 964	2 296 423	163	8 397	2 121
5141	Tekstiilitukkukauppa	304	946	960 060	106 418	126	3 158	1 014
51411	Kangas- ja lankatukkukauppa	111	482	440 212	63 785	142	3 966	913
51412	Tekstiilivalmisteiden tukkukauppa	193	464	519 848	42 633	107	2 694	1 119
5142	Vaatteiden, jalkineiden tukkukauppa	633	1 368	2 643 729	175 903	146	4 177	1 932
51421	Vaatteiden tukkukauppa	566	1 195	2 351 907	155 212	147	4 155	1 969
51422	Jalkineiden tukkukauppa	67	174	291 822	20 691	139	4 356	1 680
5143	Kodinkon., viihde-elekt. jne. tukkuk.	296	1 650	7 295 127	271 084	174	24 646	4 420
51431	Kodinkoneiden jne. tukkukauppa	142	593	2 091 261	101 669	184	14 727	3 526
51432	Viihde-elektronikan tukkukauppa	154	1 057	5 203 866	169 415	169	33 791	4 922
5144	Lasin, posliinin jne. tukkukauppa	309	950	1 436 378	139 143	162	4 648	1 513
51441	Taloustarvikkeiden tukkukauppa	189	514	906 285	75 791	165	4 795	1 765
51442	Tapettien tukkukauppa	10	57	43 220	6 278	124	4 322	762
51443	Kodin puhdistusaineiden tukkukauppa	110	379	486 873	57 074	163	4 426	1 283
5145	Hajuviesien ja kosmetiikan tukkukauppa	199	930	1 873 795	139 267	162	9 416	2 015
5146	Labor.väl., apteekkitav. jne. tukkuk.	345	3 584	9 820 318	710 754	202	28 465	2 740
51461	Lääkettukkukauppa	55	2 379	7 943 517	495 036	208	144 428	3 339
51462	Laboratoriovälineiden jne. tukkukauppa	290	1 204	1 876 801	215 718	189	6 472	1 558
5147	Muiden kotitaloustavaroiden tukkuk.	1 774	5 852	8 383 557	753 854	145	4 726	1 433
51471	Huonekalujen ja mattojen tukkukauppa	157	371	616 570	38 138	120	3 927	1 663
51472	Lattianpäällysteiden tukkukauppa	36	178	255 889	26 691	166	7 108	1 440
51473	Paperi- ja toimistotarv. tukkukauppa	353	1 603	2 206 525	220 911	150	6 251	1 377
51474	Kirjatukkukauppa	47	227	341 680	30 673	147	7 270	1 504
51475	Vaiokuvaväl. ja -tarv. tukkukauppa	43	365	675 584	72 311	203	15 711	1 849
51476	Optisen alan tukkukauppa	67	260	279 295	41 039	164	4 169	1 073
51477	Kellojen, jalometallituot. tukkukauppa	140	351	546 000	37 967	139	3 900	1 557
51478	Urheilualan tukkukauppa	380	834	1 454 643	89 009	127	3 828	1 744
51481	Musiikkitarvikkeiden tukkukauppa	53	112	217 622	16 142	167	4 106	1 940
51482	Veneiden ja veneilytarv. tukkukauppa	48	166	282 879	25 210	170	5 893	1 702
51483	Lelujen ja pelien tukkukauppa	85	246	430 449	37 104	161	5 064	1 751
51489	Muu kotitaloustavaroiden tukkukauppa	365	1 139	1 076 421	118 659	120	2 949	945
515	Puolivalmisteiden jne. tukkukauppa	2 786	16 495	63 368 037	2 502 123	161	22 745	3 842
5151	Polttoainetukkukauppa	130	2 233	28 195 950	427 275	195	216 892	12 628
51511	Nestemäisten polttoaineiden tukkuk.	100	2 063	25 854 185	394 676	194	258 542	12 535
51512	Maakaasun tukkukauppa	1	144	2 207 703	.	.	2 207 703	15 331
51519	Muiden polttoaineiden tukkukauppa	29	26	134 062	.	.	4 623	5 097
5152	Raakametall. ja metallimalm. tukkuk.	18	28	96 873	6 269	232	5 382	3 447

YR01. Yritykset toimialoittain vuonna 1997.  
Företagen efter näringsgren år 1997.

Toimiala	Yrityksiä	Henkilöstö	Liikevaihto	Palkat	Palkka/ palkans.	Liikev./ yritys	Liikev./ henkilö	
Näringsgren	Företag	Personal	Omsättning	Löner	Lön/ löntagare	Oms./ företag	Oms./ personal	
			1 000 mk	1 000 mk	1 000 mk	1 000 mk	1 000 mk	
5153	Puun ja rakennusmateriaalien tukkuk.	1 301	7 153	20 044 803	995 490	148	15 407	2 802
51531	Raakapuutukku	97	274	1 068 469	30 394	134	11 015	3 901
51532	Puutavaratuotetukku	547	1 901	5 612 902	231 961	135	10 261	2 953
51533	Metalli- ja kivennäistuott. tukku	409	2 186	6 996 347	332 507	160	17 106	3 201
51539	Rakennustarvikkeiden yleistukku	248	2 792	6 367 085	400 628	148	25 674	2 280
5154	Rautakauppatavaroiden jne. tukku	584	4 188	7 415 301	613 151	155	12 697	1 771
51541	Työkalu- ja tarviketukku	327	1 996	2 525 528	277 065	150	7 723	1 265
51542	LVI-laitteiden tukku	235	2 168	4 863 814	334 337	160	20 697	2 244
51549	Työkalujen jne. yleistukku	22	24	25 959	1 749	106	1 180	1 082
5155	Kemiallisten tuotteiden tukku	211	1 550	5 521 740	306 512	205	26 169	3 561
5156	Muiden puolivalmisteiden tukku	102	304	740 066	47 439	175	7 256	2 435
5157	Jätteiden ja romun tukku	440	1 039	1 353 304	105 987	125	3 076	1 302
516	Koneiden, laitteiden jne. tukku	4 073	26 599	56 253 938	4 687 700	184	13 811	2 115
5161	Metallin ja puun työstökon. tukku	154	539	980 071	77 995	160	6 364	1 818
5162	Rakennuskoneiden tukku	119	463	1 100 678	72 956	176	9 249	2 378
5163	Tekstiiliteoll. koneiden tukku	18	82	68 024	9 533	135	3 779	831
5164	Kontraktorikoneiden ja -laitt. tukku	1 097	9 393	21 003 734	1 761 069	194	19 147	2 236
51641	Tietokonelaitteiden tukku	706	7 361	17 705 855	1 442 720	201	25 079	2 405
51642	Toimistokoneiden tukku	242	1 541	2 763 523	259 059	179	11 420	1 794
51643	Toimittalalusteiden tukku	149	492	534 356	59 290	132	3 586	1 087
5165	Muiden teoll. jne. laitt. tukku	2 304	14 474	27 894 560	2 558 067	183	12 107	1 927
51651	Sähkötarviketukku	395	3 056	6 513 489	545 795	183	16 490	2 131
51652	Tietoliikennevälineiden tukku	254	2 775	4 202 890	510 146	190	16 547	1 515
51659	Muualla mainitsem. kon. jne. tukku	1 655	8 643	17 178 181	1 502 126	181	10 380	1 988
5166	Maa- ja metsätalousskon. jne. tukku	381	1 648	5 206 871	208 080	142	13 666	3 159
517	Muu tukku	517	6 017	37 932 839	1 010 378	172	73 371	6 304
51701	Yleistukku	11	5 563	37 093 910	969 014	174	3 372 174	6 669
51709	Muualla mainitsematon tukku	506	454	838 929	41 364	127	1 658	1 847
52	Vähittäiskauppa, kotital. tav. korjaus	24 552	98 148	117 521 989	9 835 415	114	4 787	1 197
521	Vähittäiskauppa erikoistum. myymäl.	4 645	46 286	70 058 400	5 117 856	117	15 083	1 514
5211	Elintarv. jne. erikoistum. vähittäisk.	4 507	30 479	51 679 666	3 321 469	119	11 467	1 696
52111	Supermarkettikauppa	385	15 165	30 655 429	1 901 271	126	79 624	2 021
52112	Päivittäistavaroiden yleisvähittäisk.	2 546	11 333	17 395 010	1 099 768	109	6 832	1 535
52113	Kioskit	1 576	3 982	3 629 227	320 430	116	2 303	911
5212	Muu vähittäisk. erikoistum. myymäl.	138	15 807	18 378 734	1 796 387	114	133 179	1 163
52121	Itsepalvelutavaratalot	20	6 275	9 063 588	756 721	121	453 179	1 444
52122	Tavaratalot	17	8 310	8 003 302	927 041	112	470 782	963
52129	Muut erikoistum. laajan tavar. myym.	101	1 221	1 311 844	112 625	95	12 989	1 074
522	Elintarv. jne. vähittäisk. erik.myynt.	1 425	3 600	3 402 826	406 222	142	2 388	945
5221	Hedelmien ja vihannesten vähittäisk.	266	222	182 418	10 203	81	686	820
5222	Lihan ja lihatuotteiden vähittäiskauppa	95	218	118 736	12 615	92	1 250	545
5223	Kalan, äyriäisten jne. vähittäiskauppa	159	222	216 300	17 104	104	1 360	973
5224	Leipomotuotteiden jne. vähittäiskauppa	281	644	319 683	51 254	109	1 138	497
52241	Leipomotuotteiden vähittäiskauppa	124	358	170 155	33 139	118	1 372	475
52242	Makeisten vähittäiskauppa	157	285	149 528	18 115	95	952	524
5225	Alkoholijuomien jne. vähittäiskauppa	1	1 437	2 048 518			2 048 518	1 426
5226	Tupakkatuotteiden vähittäiskauppa	10	11	7 125			713	625
5227	Muu päivittäistav. vähittäisk. erik.myynt.	613	846	510 046	51 886	101	832	603
52271	Maitotaloustuotteiden vähittäiskauppa	16	30	15 255	543	75	953	510
52272	Jäätelökioskit	99	221	133 279	23 906	125	1 346	604
52273	Luontaistuotteiden vähittäiskauppa	365	482	284 306	23 384	85	779	590
52279	Muu päivittäistav. erik.vähittäiskauppa	133	114	77 206	4 053	107	580	680
523	Lääkkeiden jne. vähittäiskauppa	1 250	7 198	7 250 325	801 647	122	5 800	1 007
5231	Apteekit	576	6 503	6 864 835	766 578	123	11 918	1 056
5232	Terveystuotteiden vähittäiskauppa	63	80	65 946	5 383	105	1 047	828
5233	Kemikaalituotteiden vähittäiskauppa	611	615	319 544	29 686	96	523	519
524	Muu uusien tav. vähittäisk. erik.myynt.	13 979	36 831	33 563 578	3 221 922	107	2 401	911
5241	Tekstiilien vähittäiskauppa	826	1 585	723 424	102 756	90	876	456
52411	Kankaiden vähittäiskauppa	464	1 021	432 024	63 854	87	931	423
52412	Lankojen ja käsityötav. vähittäisk.	248	245	115 478	13 920	92	466	471
52413	Sisustustekstiilien vähittäiskauppa	114	320	175 922	24 982	95	1 543	550

YR01. Yritykset toimialoittain vuonna 1997.  
Företagen efter näringsgren år 1997.

Toimiala	Yrityksiä	Henkilöstö	Liikevaihto	Palkat	Palkka/ palkans.	Liikev./ yritys	Liikev./ henkilö	
Näringsgren	Företag	Personal	Omsättning	Löner	Lön/ löntagare	Oms./ företag	Oms./ personal	
			1 000 mk	1 000 mk	1 000 mk	1 000 mk	1 000 mk	
5242	Vaatteiden vähittäiskauppa	1 997	7 114	5 315 095	594 082	97	2 662	747
52421	Naisten vaateisiin erik. vähittäiskauppa	569	1 092	689 417	76 629	103	1 212	631
52422	Miesten vaateisiin erik. vähittäiskauppa	78	209	140 909	16 426	108	1 807	673
52423	Turkisten ja nahkavaatteiden vähittäisk.	85	144	94 260	8 477	84	1 109	655
52424	Lastenvaatteiden vähittäiskauppa	157	238	156 795	13 240	84	999	659
52425	Lakkien ja hattujen vähittäiskauppa	67	75	21 551	2 271	81	322	289
52429	Vaatteiden yleisvähittäiskauppa	1 041	5 356	4 212 163	477 039	97	4 046	786
5243	Jalkineiden ja nahkatav. vähittäisk.	594	1 534	1 170 134	129 824	103	1 970	763
52431	Jalkineiden vähittäiskauppa	473	1 352	1 033 358	114 741	102	2 185	764
52432	Laukkujen vähittäiskauppa	121	182	136 776	15 083	107	1 130	751
5244	Huonekalujen jne. vähittäiskauppa	1 290	3 441	3 232 740	311 331	109	2 506	940
52441	Huonekalujen vähittäiskauppa	487	1 897	2 125 399	184 276	114	4 364	1 121
52442	Muu sisustustarvikkeiden vähittäisk.	347	475	313 886	32 649	98	905	660
52443	Sähkötarv. ja valaisimien vähittäisk.	161	274	191 840	20 191	102	1 192	700
52444	Kumi- ja muovitavaroiden vähittäisk.	153	573	424 429	56 225	104	2 774	740
52445	Taloustarvikkeiden vähittäiskauppa	142	221	177 186	17 990	102	1 248	802
5245	Kodinkon., musiikkitarv. jne. vähittäisk.	1 093	3 004	4 317 076	303 815	118	3 950	1 437
52451	Kodinkoneiden jne. vähittäiskauppa	849	2 486	3 794 270	246 210	114	4 469	1 526
52452	Musiikkitarvikkeiden vähittäiskauppa	244	518	522 806	57 605	140	2 143	1 009
5246	Rautakauppatavaroiden jne. vähittäisk.	1 354	5 328	6 748 402	551 349	115	4 984	1 267
52461	Rauta- ja rak.tarv. yleisvähittäiskauppa	441	3 009	4 761 014	325 034	114	10 796	1 582
52462	Maalien vähittäiskauppa	100	255	252 397	22 498	110	2 524	990
52469	Muu rauta- ja rakennusalan vähittäisk.	813	2 063	1 734 991	203 817	117	2 134	841
5247	Kirjojen jne. vähittäiskauppa	490	1 962	1 641 960	184 932	105	3 351	837
52471	Paperi- ja toimistotarv. vähittäiskauppa	193	941	592 376	83 921	99	3 069	630
52472	Kirjojen vähittäiskauppa	276	1 000	1 035 655	100 092	111	3 752	1 036
52473	Aikakausjulkaisujen vähittäiskauppa	12	14	9 344	784	94	779	649
52474	Lehtikioskit	9	7	4 585	135	96	509	637
5248	Muu vähittäiskauppa erik. myymäl.	6 335	12 863	10 414 747	1 043 833	108	1 644	810
52481	Kukkien vähittäiskauppa	1 053	1 443	670 888	84 033	96	637	465
52482	Kukkakioskit	109	145	42 397	3 626	81	389	292
52483	Puutarha-alan vähittäiskauppa	175	410	248 275	30 931	100	1 419	605
52484	Taideliikkeet	164	214	73 279	6 642	91	447	342
52485	Valokuvausalan vähittäiskauppa	353	998	568 306	83 585	103	1 610	570
52486	Optisen alan vähittäiskauppa	415	1 313	638 720	129 671	122	1 539	487
52487	Kultasepänteosten ja kellojen vähitt.k.	632	1 793	1 077 965	139 297	99	1 706	601
52488	Urheilualan vähittäiskauppa	972	2 265	2 440 125	193 332	107	2 510	1 077
52491	Veneiden ja veneilytarv. vähittäisk.	120	289	367 000	23 812	120	3 058	1 272
52492	Tietokonelaitteistojen vähittäiskauppa	369	755	1 328 018	75 238	117	3 599	1 759
52493	Tietoliikennevälineiden jne. vähittäisk.	265	713	979 362	79 127	131	3 696	1 375
52494	Lemmikkieläinten vähittäiskauppa	237	319	177 771	14 813	79	750	557
52495	Leikkikalujen, askartelutarv. vähittäisk.	208	311	214 783	20 380	101	1 033	690
52496	Lastenvaunujen ja -tarv. vähittäisk.	41	77	73 749	4 716	82	1 799	957
52497	Lahjatavaroiden vähittäiskauppa	557	552	322 014	30 714	101	578	583
52498	Tapettien ja lattianpääll. vähittäisk.	146	1 026	1 024 054	112 818	116	7 014	998
52499	Muualla mainitsematon vähittäiskauppa	519	241	168 041	11 098	111	324	697
525	Käytettyjen tavaroiden vähittäisk. myym.	739	659	261 031	20 794	83	353	396
52501	Antiikki- ja taideliikkeet	97	53	34 718	2 006	83	358	661
52502	Antikvariaattikauppa	198	144	78 142	6 496	92	395	544
52509	Muiden käytettyjen tavaroiden vähitt.k.	444	462	148 171	12 292	79	334	320
526	Vähittäiskauppa muualla kuin myym.	938	1 503	2 216 853	146 466	117	2 363	1 475
5261	Postimyynti	104	976	1 943 433	120 782	126	18 687	1 990
52611	Kirjojen postimyynti	23	94	324 933	15 579	167	14 128	3 446
52612	Vaatteiden postimyynti	18	148	336 480	20 938	147	18 693	2 272
52613	Laajan valikoiman postimyynti	12	495	934 136	56 394	114	77 845	1 888
52619	Muu postimyynti	51	239	347 884	27 871	121	6 821	1 454
5262	Tori- ja markkinakauppa	223	174	67 756	4 595	88	304	389
5263	Muu vähittäisk. muualla kuin myym.	611	353	205 664	21 089	89	337	583
527	Henk.koht. ja kotitalousesin. korjaus	1 576	2 070	768 976	120 508	104	488	371
5271	Jalkineiden ja nahkatuotteiden korjaus	279	320	74 444	9 913	87	267	233
5272	Kotitaloussähkölaitteiden korjaus	882	1 391	550 496	99 237	107	624	396
5273	Kellojen ja kultasepäntuot. korjaus	64	36	14 285	926	113	223	401
5274	Muu henk.koht. ja kotital.es. korjaus	351	325	129 751	10 432	94	370	400

YR01. Yritykset toimialoittain vuonna 1997.  
Företagen efter näringsgren år 1997.

Toimiala	Yrityksiä	Henkilöstö	Liikevaihto	Palkat	Palkka/ palkans.	Liikev./ yritys	Liikev./ henkilö	
Näringsgren	Företag	Personal	Omsättning	Löner	Lön/ löntagare	Oms./ företag	Oms./ personal	
			1 000 mk	1 000 mk	1 000 mk	1 000 mk	1 000 mk	
<b>H</b>	<b>Majoitus- ja ravitsemistoiminta</b>	<b>9 982</b>	<b>45 120</b>	<b>21 214 491</b>	<b>4 242 490</b>	<b>107</b>	<b>2 125</b>	<b>470</b>
55	Majoitus- ja ravitsemistoiminta	9 982	45 120	21 214 491	4 242 490	107	2 125	470
551	Hotellit	494	10 981	5 645 815	1 291 756	120	11 429	514
5511	Hotellit, joissa on ravintola	442	10 839	5 578 002	1 279 100	120	12 620	515
5512	Hotellit, joissa ei ole ravintolaa	52	142	67 813	12 656	117	1 304	479
552	Leirintäalueet ja muu majoitustoiminta	830	919	346 380	48 621	96	417	377
5521	Retkeilymajat	26	34	9 304	1 175	77	358	270
5522	Leirintäalueet	128	121	57 006	7 915	105	445	472
5523	Muu majoitustoiminta	676	763	280 070	39 531	95	414	367
55231	Matkustajakodit ja täysihotolat	177	261	77 190	12 956	93	436	295
55232	Lomakylät	137	194	83 051	11 265	94	606	428
55239	Muulla mainitsematon majoitustoim.	362	308	119 829	15 310	99	331	389
553	Ravintolat, kahvila-ravintolat jne.	5 910	22 952	11 382 507	2 034 280	103	1 926	496
55301	Ravintolat	1 813	11 820	5 439 844	1 184 671	108	3 000	460
55302	Kahvila-ravintolat	2 969	9 308	5 037 719	751 138	98	1 697	541
55303	Ruokakioskit	1 128	1 825	904 944	98 471	91	802	496
554	Kahvi-, olut- ja drinkkibaarit	1 388	2 383	1 185 841	144 058	92	854	498
555	Henk.- ja laitosruokalat, ateriapalvelu	1 360	7 886	2 653 948	723 775	101	1 951	337
5551	Henkilöstö- ja laitosruokalat	579	6 613	1 902 800	613 816	99	3 286	288
5552	Ateriapalvelu	781	1 274	751 148	109 959	118	962	590
<b>I</b>	<b>Kuljetus, varastointi ja tietoliikenne</b>	<b>23 102</b>	<b>148 287</b>	<b>90 679 548</b>	<b>18 134 660</b>	<b>135</b>	<b>3 925</b>	<b>612</b>
60	Maaliikenne; putkijohdotuljetus	20 762	63 729	27 215 682	6 324 709	124	1 311	427
601	Rautatieliikenne	3	10 516	3 542 782	1 608 546	153	1 180 927	337
602	Muu maaliikenne	20 758	53 209	23 662 398	4 715 377	117	1 140	445
6021	Muu säänn. maitse tap. henk.liikenne	302	9 362	2 970 832	1 103 312	119	9 837	317
60212	Säännöllinen linja-autoliikenne	302	9 362	2 970 832	1 103 312	119	9 837	317
6022	Taksiliikenne	8 354	9 104	2 684 846	421 534	103	321	295
6023	Muu maitse tapahtuva henkilöliikenne	117	420	142 226	36 972	113	1 216	339
60231	Linja-autojen tilausliikenne	97	374	132 421	34 597	115	1 365	354
60239	Muulla mainits. maitse tap. henk.liik.	20	46	9 805	2 375	85	490	214
6024	Tieliikenteen tavarankuljetus	11 985	34 322	17 864 494	3 153 559	118	1 491	520
603	Putkijohdotuljetus	1	5	10 502	.	.	10 502	2 100
61	Vesiliikenne	305	8 688	11 452 066	1 616 532	188	37 548	1 318
611	Meri- ja rannikkoliikenne	195	8 413	11 335 219	1 588 592	190	58 129	1 347
61101	Meriliikenteen henkilökuljetus	35	5 624	6 270 425	1 073 299	191	179 155	1 115
61102	Meriliikenteen tavarankuljetus	76	2 667	4 993 134	501 983	189	65 699	1 873
61103	Kotimaan rannikkoliikenne	84	123	71 660	13 310	147	853	583
612	Sisävesiliikenne	110	275	116 847	27 940	123	1 062	425
62	Ilmaliikenne	83	8 452	7 795 827	1 559 211	185	93 926	922
621	Säännöllinen lentoliikenne	23	8 320	7 655 550	1 540 378	185	332 850	920
622	Tilauslentoliikenne	60	132	140 277	18 833	164	2 338	1 064
63	Liikennettä palv. toim., matkatoimistot	1 519	20 111	21 806 441	2 892 271	148	14 356	1 084
631	Lastinkäsittely ja varastointi	277	6 020	3 614 760	908 269	153	13 050	600
6311	Lastinkäsittely	150	5 178	2 406 011	789 103	154	16 040	465
6312	Varastointi	127	842	1 208 749	119 166	147	9 518	1 436
632	Muu liikennettä palveleva toiminta	259	4 042	3 202 810	587 735	150	12 366	792
6321	Muu maaliikennettä palveleva toiminta	193	2 007	2 068 726	224 180	117	10 719	1 031
63211	Linja-autoasemat	19	720	170 158	74 694	106	8 956	236
63212	Tieliikenteen terminaalitoiminta	79	1 081	1 717 765	130 561	124	21 744	1 589
63213	Maksullinen pysäköinti	38	109	79 394	10 622	128	2 089	732
63219	Muulla mainits. maaliik. palv. toiminta	57	97	101 409	8 303	118	1 779	1 041
6322	Muu vesiliikennettä palveleva toiminta	40	86	39 121	10 779	172	978	454
63221	Satamat	7	6	2 618	165	110	374	451
63229	Muulla mainits. vesiliik. palv. toiminta	33	80	36 503	10 614	174	1 106	454
6323	Muu ilmaliikennettä palveleva toiminta	26	1 948	1 094 963	352 776	182	42 114	562
633	Matkatoimistot, muu matk. palv. toiminta	496	4 221	1 436 098	532 206	132	2 895	340
634	Muu kuljetusväilytys	487	5 828	13 552 773	864 061	152	27 829	2 325
63401	Huolinta ja rahtaus	299	5 062	11 297 884	765 055	153	37 786	2 232
63409	Muulla mainitsematon kuljetusväilytys	188	766	2 254 889	99 006	139	11 994	2 942

YR01. Yritykset toimialoittain vuonna 1997.  
Företagen efter näringsgren år 1997.

Toimiala	Yrityksiä	Henkilöstö	Liikevaihto	Palkat	Palkka/ palkans.	Liikev./ yritys	Liikev./ henkilö
Näringsgren	Företag	Personal	Omsättning	Löner	Lön/ löntagare	Oms./ företag	Oms./ personal
			1 000 mk	1 000 mk	1 000 mk	1 000 mk	1 000 mk
64	Posti- ja teleliikenne	433	22 409 532	5 741 937	122	51 754	474
641	Posti- ja kuriiritoiminta	242	6 891 237	2 945 389	99	28 476	230
6411	Postin toiminta	1	5 507 000	.	.	5 507 000	214
6412	Muu jakelu- ja kuriiritoiminta	241	1 384 237	.	.	5 744	322
642	Teleliikenne	191	15 518 295	2 796 548	162	81 248	896
64201	Puhelinliikenne	61	13 897 892	2 661 771	161	227 834	841
64202	Muu teleliikenne	91	1 506 676	116 002	180	16 557	2 263
64203	Ohjelmansiirtopalvelut	39	113 727	18 775	158	2 916	874
<b>J</b>	<b>Rahoitustoiminta</b>	<b>2 740</b>	<b>44 684</b>	<b>-</b>	<b>7 659 482</b>	<b>173</b>	<b>-</b>
65	Rahoituksen välitys	1 313	30 911	-	5 266 398	171	-
651	Pankkitoiminta	357	27 504	-	4 630 274	168	-
6511	Keskuspankkitoiminta	1	860	-	.	.	-
6512	Muu pankkitoiminta	356	26 644	-	4 439 455	167	-
65121	Talletuspankkitoiminta	354	26 643	-	4 439 329	167	-
65129	Muu pankkimainen toiminta	2	1	-	.	.	-
652	Muu rahoituksen välitys	956	3 407	-	636 124	197	-
6521	Rahoitusleasing	12	26	-	5 796	266	-
6522	Muu luotonanto	52	1 823	-	331 593	182	-
6523	Muu rahoitustoiminta	892	1 558	-	298 735	215	-
65231	Sijoitus- ja kehitysyhtiötoiminta	182	333	-	63 506	216	-
65232	Rahastotoiminta	17	97	-	21 316	223	-
65239	Muu sijoitustoiminta	693	1 128	-	213 913	213	-
66	Vakuutustoiminta	188	11 385	-	1 952 450	172	-
6601	Henkivakuutus	15	1 230	-	242 975	197	-
6602	Eläkevakuutus	3	14	-	3 130	232	-
6603	Vahinkovakuutus	170	10 141	-	1 706 345	168	-
66031	Vahinkovakuutusyhtiöt	67	9 628	-	1 627 956	169	-
66032	Vakuutusyhdistykset	96	465	-	67 738	146	-
66039	Muu vahinkovakuutus	7	48	-	10 651	224	-
67	Rahoitusta palveleva toiminta	1 239	2 389	-	440 634	207	-
671	Rahoituksen välitystä palv. toiminta	1 120	2 012	-	374 390	210	-
6711	Rahoituksen välit. hall. tukipalvelut	5	109	-	25 234	232	-
67111	Pörssitoiminta	3	107	-	.	.	-
67119	Muut rahoit. välit. hall. tukipalvelut	2	2	-	.	.	-
6712	Arvopapereiden kauppa ja hallinta	120	521	-	116 592	241	-
6713	Muu rahoit. ja sijoit. palv. toiminta	995	1 382	-	232 564	196	-
672	Vakuutusta palveleva toiminta	119	377	-	66 244	190	-
<b>K</b>	<b>Kiinteistö-, vuokraus-, tutkimuspalv.</b>	<b>37 119</b>	<b>133 515</b>	<b>68 726 776</b>	<b>17 185 432</b>	<b>146</b>	<b>1 852</b>
70	Kiinteistöalan palvelut	7 452	19 962	16 325 788	2 309 777	136	2 191
701	Kiinteistöjen rakennuttaminen jne.	244	1 913	5 191 873	324 936	176	21 278
7011	Kiinteistöjen rakennuttaminen	145	1 752	2 418 954	287 854	169	16 682
7012	Omien kiinteistöjen kauppa	99	161	2 772 919	37 082	249	28 009
702	Omien asunt. ja kiint. vuokraus jne.	2 811	3 416	5 695 969	440 788	157	2 026
70209	Muiden kiint. vuokraus ja hallinta	2 811	3 416	5 695 969	440 788	157	2 026
703	Kiinteistöjen välitys, isännöinti ja hoito	4 397	14 633	5 437 946	1 544 053	125	1 237
7031	Kiinteistövälitys	1 431	3 338	2 126 517	385 636	149	1 486
7032	Isännöinti ja kiinteistönhoito	2 966	11 295	3 311 429	1 158 417	119	1 116
71	Kulkuneuvojen jne. vuokraus	1 022	2 599	2 424 141	262 672	125	2 372
711	Autojen vuokraus ilman kuljettajaa	240	492	697 850	46 252	126	2 908
712	Muiden liikennevälineiden vuokraus	84	144	289 358	16 705	160	3 445
7121	Muiden maaliikennevälineiden vuokraus	66	122	276 426	15 515	163	4 188
7122	Vesiliikennevälineiden vuokraus	11	16	5 020	1 163	132	456
7123	Ilmaliikennevälineiden vuokraus	7	6	7 912	27	90	1 130
713	Koneiden ja laitteiden vuokraus	506	1 584	1 240 319	168 031	124	2 451
7131	Maatalouskoneiden ja -laitt. vuokraus	28	15	9 622	485	99	344
7132	Rakennuskoneiden ja -laitt. vuokraus	212	1 092	621 770	120 274	122	2 933
7133	Konttorikoneiden jne. vuokraus	31	105	257 301	9 702	120	8 300
7134	Muiden koneiden ja laitteiden vuokraus	235	373	351 626	37 570	129	1 496

YR01. Yritykset toimialoittain vuonna 1997.  
Företagen efter näringsgren år 1997.

Toimiala	Yrityksiä	Henkilöstö	Liikevaihto	Palkat	Palkka/ palkans.	Liikev./ yritys	Liikev./ henkilö	
Näringsgren	Företag	Personal	Omsättning	Löner	Lön/ löntagare	Oms./ företag	Oms./ personal	
			1 000 mk	1 000 mk	1 000 mk	1 000 mk	1 000 mk	
714	Henk.koht. ja kotitalousesin. vuokraus	192	378	196 614	31 684	116	1 024	520
71401	Videofilmien vuokraus	96	183	82 329	14 138	113	858	451
71402	Urheilu- ja liikuntavälineiden vuokraus	47	43	22 961	2 888	111	489	535
71409	Muu kotitaloustavaroiden vuokraus	49	153	91 324	14 658	120	1 864	598
72	Tietojenkäsittelypalvelu	3 155	17 864	10 479 050	3 033 095	184	3 321	587
721	Atk-laitteistokonsultointi	157	203	89 101	15 408	138	568	439
722	Ohjelmistojen suunnittelu jne.	2 464	11 727	6 640 820	1 939 776	182	2 695	566
723	Tietojenkäsittely	216	4 995	2 809 071	946 136	193	13 005	562
724	Tietopankkitoiminta	83	333	510 676	53 006	168	6 153	1 533
725	Konitori- ja tietokoneiden korjaus jne.	225	594	423 359	78 279	167	1 882	712
726	Muu tietojenkäsittelypalvelu	10	12	6 023	490	96	602	498
73	Tutkimus ja kehittäminen	183	1 722	852 394	335 340	204	4 658	495
731	Luonnontiet. ja tekn. tutkimus ja keh.	157	1 615	836 347	318 267	205	5 327	518
73101	Lääketieteellinen tutkimus ja keh.	67	212	60 910	27 887	153	909	287
73102	Muu luonnontiet. tutkimus ja keh.	53	1 144	550 511	239 346	214	10 387	481
73103	Tekniikan tutkimus ja kehittäminen	37	259	224 926	51 034	205	6 079	869
732	Yhteiskuntatiet. jne. tutkimus ja keh.	26	107	16 047	17 073	183	617	150
74	Muu liike-elämää palveleva toiminta	25 307	91 369	38 645 403	11 244 548	139	1 527	423
741	Lainop. ja taloud. konsultointi jne.	9 939	24 405	14 204 374	3 645 103	178	1 429	582
7411	Lakiasian palvelu	1 582	3 460	1 893 154	491 758	191	1 197	547
74111	Lakiasiaintoyritykset	676	983	466 331	96 963	152	690	474
74112	Asianajotoimistot	768	2 056	1 131 332	323 122	201	1 473	550
74113	Patenttitoimistot	31	287	239 374	64 062	230	7 722	834
74119	Muu lakiasian palvelu	107	134	56 117	7 611	151	524	419
7412	Laskentatoimi, kirjanpito jne.	4 072	8 935	2 720 909	1 035 226	141	668	305
74121	Kirjanpito- ja tilinpäätöspalvelu	3 683	7 743	2 195 427	806 950	129	596	284
74122	Tilintarkastuspalvelu	332	1 118	504 092	220 688	217	1 518	451
74129	Muu laskentatoimen palvelu	57	75	21 390	7 588	191	375	285
7413	Markkinatutkimus ja mielipideselvitykset	115	1 014	408 402	135 832	140	3 551	403
7414	Liikkeenhoidon konsultointi	3 941	6 482	4 346 630	951 248	185	1 103	671
7415	Hallintayhtiöt	229	4 514	4 835 279	1 031 039	231	21 115	1 071
742	Tekninen palvelu	5 997	22 767	11 775 257	3 152 588	157	1 964	517
74201	Yhdyskuntasuunnittelu	293	1 584	659 654	223 660	151	2 251	416
74202	Maa- ja vesirakentamisen tekn. palvelu	128	836	325 072	108 679	137	2 540	389
74203	Arkkitehtipalvelu	1 351	2 915	908 114	317 187	143	672	312
74204	Rakennetekninen palvelu	654	2 458	802 300	317 323	143	1 227	326
74205	LVI-tekniikka suunnittelu	467	1 723	579 856	225 304	150	1 242	337
74206	Sähkötekniikka suunnittelu	466	1 623	536 059	189 871	140	1 150	330
74207	Muu rakennustekninen palvelu	998	2 627	1 938 705	363 415	167	1 943	738
74208	Kone- ja prosessisuunnittelu	1 292	7 741	5 541 542	1 233 944	169	4 289	716
74209	Muu tekninen palvelu	348	1 261	483 955	173 205	161	1 391	384
743	Tekninen testaus ja analysointi	287	2 191	880 929	328 018	159	3 069	402
744	Mainospalvelu	2 275	5 522	2 676 076	832 757	174	1 176	485
74401	Mainostoimistot	1 675	4 035	1 707 547	644 028	182	1 019	423
74402	Suora- ja ulkomainonta	123	196	103 653	18 593	129	843	530
74409	Muu mainospalvelu	477	1 291	864 876	170 136	157	1 813	670
745	Työnvälitys ja henkilöstön hankinta	333	4 881	810 286	482 830	102	2 433	166
74502	Työvoiman vuokraus	261	4 706	746 480	461 892	101	2 860	159
74509	Muu työvoiman ja henk.kunnan hank.	72	175	63 806	20 938	137	886	365
746	Etsivä-, vartiointi- ja turvallisuuspalvelu	334	3 882	783 643	395 877	107	2 346	202
747	Siivous	2 442	19 193	3 171 213	1 425 585	81	1 299	165
748	Muut palvelut liike-elämälle	3 700	8 529	4 343 625	981 790	138	1 174	509
7481	Valokuvauspalvelu	690	1 743	931 088	158 772	113	1 349	534
74811	Valokuvaamatoiminta	636	871	436 037	66 273	119	686	501
74812	Valokuvien kehittäminen	54	872	495 051	92 499	109	9 168	568
7482	Pakkauspalvelu	90	325	242 526	35 609	124	2 695	747
7483	Sihteerin- ja käännöspalvelu	867	2 033	777 750	221 870	133	897	383
74831	Tekstinkäsittely- ja monennuspalvelu	265	884	381 920	95 926	121	1 441	432
74832	Osoitteistopalvelu	5	272	121 247	45 915	169	24 249	446
74833	Käännös- ja tulkkauspalvelu	564	839	250 222	75 459	134	444	298
74839	Muu sihteeripalvelu	33	38	24 361	4 570	143	738	636

YR01. Yritykset toimialoittain vuonna 1997.  
Företagen efter näringsgren år 1997.

Toimiala	Yrityksiä	Henkilöstö	Liikevaihto	Palkat	Palkka/ palkans.	Liikev./ yritys	Liikev./ henkilö	
Näringsgren	Företag	Personal	Omsättning	Löner	Lön/ löntagare	Oms./ företag	Oms./ personal	
			1 000 mk	1 000 mk	1 000 mk	1 000 mk	1 000 mk	
7484	Muulla luokitt. liike-elämän palvelut	2 053	4 429	2 392 261	565 539	151	1 165	540
74841	Taideteollinen muotoilu ja suunnittelu	447	435	210 149	35 618	129	470	483
74842	Perintötoimistot	94	467	181 344	58 678	135	1 929	388
74843	Messujen ja tuote-esittelyjen järj.	355	1 037	661 276	164 736	186	1 863	637
74849	Muulla mainits. liike-elämän palvelut	1 157	2 490	1 339 492	306 507	143	1 158	538
<b>L</b>	<b>Julkinen hallinto, maanpuolustus jne.</b>	<b>39</b>	<b>2 370</b>	<b>-</b>	<b>422 836</b>	<b>178</b>	<b>-</b>	<b>-</b>
75	Julkinen hallinto, maanpuolustus jne.	39	2 370	-	422 836	178	-	-
753	Pakollinen sosiaalivakuustointi	39	2 370	-	422 836	178	-	-
75302	Lakisääteinen työeläkevakuutus	39	2 370	-	422 836	178	-	-
<b>M</b>	<b>Koulutus</b>	<b>1 272</b>	<b>6 099</b>	<b>1 198 436</b>	<b>829 011</b>	<b>151</b>	<b>942</b>	<b>197</b>
80	Koulutus	1 272	6 099	1 198 436	829 011	151	942	197
801	Peruskoulu	8	249	-	40 565	163	-	-
802	Lukio ja ammatillinen koulutus	33	1 661	-	240 539	145	-	-
8021	Lukio	7	373	-	51 433	138	-	-
8022	Ammatillinen koulutus	26	1 288	-	189 106	147	-	-
803	Korkeakoulu	5	807	-	137 977	171	-	-
804	Muu koulutus	1 226	3 381	1 198 436	409 930	147	978	354
8041	Kuljettajakoulutus	517	1 183	330 425	98 988	114	639	279
8042	Muu aikuiskoulutus yms.	709	2 199	868 011	310 942	161	1 224	395
80421	Kansan- ja kansalaisopistot jne.	56	374	-	-	-	-	-
80422	Koulutuskeskukset	45	670	422 428	141 354	216	9 387	630
80423	Kielikoulu ja -opistot	120	468	126 402	46 960	114	1 053	270
80424	Kirjeopistot	1	1	204	-	-	204	204
80429	Muut koulutusta antavat yksiköt	487	686	318 977	78 637	155	655	465
<b>N</b>	<b>Terveydenhuolto- ja sosiaalipalvelut</b>	<b>10 348</b>	<b>18 255</b>	<b>6 144 948</b>	<b>1 587 208</b>	<b>125</b>	<b>594</b>	<b>337</b>
85	Terveydenhuolto- ja sosiaalipalvelut	10 348	18 255	6 144 948	1 587 208	125	594	337
851	Terveydenhuoltopalvelut	8 783	14 834	5 216 696	1 306 177	129	594	352
8511	Sairaalapalvelut	107	580	220 792	75 166	145	2 063	380
8512	Lääkäripalvelut	3 435	5 543	2 224 442	565 239	140	648	401
85129	Muut lääkäripalvelut	3 435	5 543	2 224 442	565 239	140	648	401
8513	Hammashoito	1 845	3 929	1 355 168	313 308	115	735	345
8514	Muut terveydenhuoltopalvelut	3 396	4 782	1 416 294	352 464	122	417	296
85141	Fysikaalinen hoito	1 839	2 342	635 368	141 926	108	345	271
85142	Laboratorio- ja röntgentutkimukset	141	592	276 148	82 931	154	1 958	467
85143	Sairaankuljetuspalvelut	202	919	234 765	97 539	130	1 162	256
85149	Muu terveyspalvelu	1 214	930	270 013	30 068	108	222	290
852	Eläinlääkintäpalvelut	748	795	318 860	38 661	124	426	401
853	Sosiaalipalvelut	817	2 626	609 392	242 370	111	746	232
8531	Majoituksen sisältävät sosiaalipalvelut	371	1 716	443 173	174 733	116	1 195	258
85311	Lasten ja nuorten huoltolaitokset	20	79	35 062	8 204	121	1 753	445
85312	Vammaisten laitokset	3	18	3 988	1 771	148	1 329	223
85313	Vanhusten laitokset	11	121	22 296	11 046	94	2 027	184
85314	Päihdehuoltolaitokset	4	15	3 433	-	-	858	223
85315	Palvelutalot ja -asunnot	263	1 281	309 210	134 988	118	1 176	241
85316	Muut laitokset	2	17	9 238	-	-	4 619	531
85317	Perhehoito	68	184	59 946	14 666	112	882	325
8532	Sosiaaliset avopalvelut	446	910	166 219	67 637	99	373	183
85321	Lasten päivähoito	157	427	74 665	33 469	96	476	175
85322	Vammaisten erityispäivähoito, -opetus	7	32	6 147	2 869	102	878	193
85323	Kotipalvelut	193	261	45 927	15 397	93	238	176
85324	Suojatyö ja työhön kuntoutus	5	34	8 072	4 293	130	1 614	237
85329	Muu sosiaalitoiminta	84	156	31 408	11 609	107	374	202

YR01. Yritykset toimialoittain vuonna 1997.  
Företagen efter näringsgren år 1997.

Toimiala	Yrityksiä	Henkilöstö	Liikevaihto	Palkat	Palkka/ palkans.	Liikev./ yritys	Liikev./ henkilö	
Näringsgren	Företag	Personal	Omsättning	Löner	Lön/ löntagare	Oms./ företag	Oms./ personal	
			1 000 mk	1 000 mk	1 000 mk	1 000 mk	1 000 mk	
<b>O</b>	<b>Muut yht.kunn. ja henk.koht. palv.</b>	<b>15 883</b>	<b>32 958</b>	<b>20 353 527</b>	<b>3 683 226</b>	<b>145</b>	<b>1 281</b>	<b>618</b>
90	Ympäristönhuolto	840	3 483	2 009 344	417 322	134	2 392	577
90001	Viemäri- ja jätevesihuolto	47	242	190 646	34 803	150	4 056	788
90002	Jätehuolto	427	2 875	1 677 616	360 967	133	3 929	584
90003	Ulkotilojen hoito	359	337	127 162	16 669	108	354	377
90009	Muu ympäristönhuolto	7	30	13 920	4 883	176	1 989	472
91	Järjestötoiminta	386	2 389	-	478 120	200	-	-
911	Työnantaja-, ammattijärjestöt jne.	297	2 217	-	454 181	205	-	-
9111	Työnantaja-, elinkeinoelämän järj.	179	1 578	-	335 529	213	-	-
9112	Ammattialajärjestöt	118	638	-	118 652	186	-	-
913	Uskonnolliset ja muut järjestöt	89	172	-	23 939	139	-	-
9133	Muut järjestöt	89	172	-	23 939	139	-	-
91331	Tutkimusta, kulttuuria palv. Järjestöt	15	50	-	9 095	183	-	-
91339	Muualla mainitsemattomat järjestöt	74	122	-	14 844	121	-	-
92	Virkistys-, kulttuuri- ja urheilutoiminta	3 836	16 075	15 194 018	2 228 406	155	3 961	945
921	Elokuva- ja videotoiminta	537	1 614	1 156 894	217 451	152	2 154	717
9211	Elokuvien ja videoiden tuotanto	435	1 001	718 025	162 189	188	1 651	718
9212	Elokuvien lev., videoiden tukkujakelu	22	67	145 782	12 439	190	6 626	2 176
9213	Elokuvien esittäminen	80	546	293 087	42 823	86	3 664	537
922	Radio- ja televisiotominta	146	6 361	3 495 929	1 169 478	185	23 945	550
923	Muut kulttuuri- ja viihdepalvelut	1 260	2 731	581 466	250 822	119	461	213
9231	Taiteellinen ja kirjallinen toiminta	1 040	1 943	228 906	176 291	125	220	118
92311	Taiteilijatoiminta	893	796	228 906	34 608	116	256	288
92312	Näyttämö- ja konserttitoiminta	147	1 147	-	141 683	128	-	-
9232	Taidelaitokset	17	56	32 045	8 142	167	1 885	576
9233	Huvipuistot	26	399	146 325	35 975	93	5 628	367
9234	Muut viihdepalvelut	177	333	174 190	30 414	115	984	523
924	Uutistoimistot	67	428	280 826	74 689	186	4 191	656
925	Kirjastot, arkistot, museot jne.	41	116	40 593	12 318	119	990	349
9251	Kirjastot ja arkistot	4	1	-	8	80	-	-
9252	Museot, näyttelyt jne.	34	107	37 984	11 848	123	1 117	355
9253	Kasvitieteelliset puutarhat jne.	3	9	2 609	462	66	870	307
926	Urheilutoiminta	1 425	2 348	1 023 836	202 412	115	718	436
9261	Urheilukentät, urheiluhallit jne.	526	1 384	606 662	129 901	116	1 153	438
9262	Muu urheilutoiminta	899	964	417 174	72 511	114	464	433
927	Muut virkistyspalvelut	360	2 478	8 614 474	301 236	133	23 929	3 476
9271	Rahapeli- ja vedonlyöntipalvelu	47	1 964	8 437 086	272 497	140	179 512	4 296
9272	Muualla luokittelem. virkistyspalvelut	313	514	177 388	28 739	90	567	345
93	Muut palvelut	10 821	11 011	3 150 165	559 378	101	291	286
9301	Pesulatoiminta	438	2 982	1 065 909	301 152	109	2 434	357
9302	Kampaamot ja kauneushoitolat	8 882	6 629	1 502 286	177 829	90	169	227
93021	Parturit ja kampaamot	8 080	6 163	1 370 601	169 469	90	170	222
93022	Kauneudenhoitopalvelut	802	466	131 685	8 360	79	164	283
9303	Hautausoimistot	411	753	388 121	54 146	107	944	515
9304	Kylpylaitokset, solariumit yms. palvelut	951	480	137 806	12 442	87	145	287
9305	Muualla luokittelemattomat palvelut	139	167	56 043	13 809	105	403	336
<b>Q</b>	<b>Kv. järjestöt ja ulkomaiset edustustot</b>	<b>1</b>	<b>115</b>	<b>-</b>	<b>.</b>	<b>.</b>	<b>-</b>	<b>-</b>
97	Kv. järjestöt ja ulkomaiset edustustot	1	115	-	.	.	-	-
<b>X</b>	<b>Toimiala tuntematon</b>	<b>21</b>	<b>10</b>	<b>1 401</b>	<b>990</b>	<b>99</b>	<b>67</b>	<b>140</b>

YR04. Yritykset toimialoittain ja henkilöstön suuruusluokittain vuonna 1997.  
Företagen efter näringsgren och personalens storlek år 1997.

Toimiala, henkilöstön suuruusluokka Näringsgren, personalens storlek	Yrityksiä Företag	Henkilöstö Personal	Liikevaihto Omsättning 1 000 mk	Palkat Löner 1 000 mk	Palkka/ palkans. Lön/ löntagare 1 000 mk	Liikev./ yritys Oms./ företag 1 000 mk	Liikev./ henkilö Oms./ personal 1 000 mk
<b>YHTEENSÄ</b>							
... 4	182 576	199 083	128 327 754	12 739 532	111	703	645
5 ... 9	17 360	109 768	86 769 134	12 635 890	127	4 998	790
10 ... 19	7 149	94 571	89 839 066	12 745 853	137	12 567	950
20 ... 49	3 763	111 646	106 630 636	15 808 896	143	28 337	955
50 ... 99	1 135	78 775	86 195 934	11 530 256	147	75 944	1 094
100 ... 249	734	111 667	112 466 792	16 680 633	149	153 225	1 007
250 ... 499	283	97 169	129 280 657	14 913 912	153	456 822	1 330
500 ... 999	130	90 144	104 503 902	13 779 309	153	803 876	1 159
1000 ...	100	288 312	331 882 584	44 336 578	154	3 318 826	1 151
Yhteensä	213 230	1 181 134	1 175 896 459	155 170 859	143	5 515	996
<b>A Maa-, riista- ja metsätalous</b>							
... 4	6 270	7 006	3 328 276	460 285	107	531	475
5 ... 9	469	2 909	1 113 692	333 233	125	2 375	383
10 ... 19	152	1 914	785 090	247 544	133	5 165	410
20 ... 49	46	1 414	396 437	159 026	115	8 618	280
50 ... 99	19	1 231	301 069	146 024	119	15 846	245
100 ... 249	8	905	256 087	.	.	32 011	283
500 ... 999	1	925	5 449 800	.	.	5 449 800	5 892
1000 ...	1	2 115	1 211 093	.	.	1 211 093	573
Yhteensä	6 966	18 418	12 841 544	1 952 690	127	1 843	697
<b>B Kalatalous</b>							
... 4	753	570	284 282	24 664	101	378	499
5 ... 9	32	193	124 817	17 873	114	3 901	645
10 ... 19	9	130	53 528	14 651	120	5 948	412
20 ... 49	3	98	49 843	12 912	132	16 614	509
Yhteensä	797	991	512 470	70 100	113	643	517
<b>C Mineraalien kaivu</b>							
... 4	1 168	1 238	664 719	54 225	91	569	537
5 ... 9	84	519	339 008	46 252	103	4 036	653
10 ... 19	15	193	196 526	22 174	121	13 102	1 018
20 ... 49	16	470	374 079	64 510	139	23 380	795
50 ... 99	3	255	217 147	40 148	159	72 382	852
100 ... 249	4	497	657 343	.	.	164 336	1 324
250 ... 499	1	467	701 750	.	.	701 750	1 503
500 ... 999	3	1 731	1 998 607	272 333	157	666 202	1 155
Yhteensä	1 294	5 371	5 149 179	653 258	141	3 979	959
<b>D Teollisuus</b>							
... 4	19 130	21 351	11 113 761	1 452 167	109	581	521
5 ... 9	2 936	19 007	11 085 040	2 148 797	123	3 776	583
10 ... 19	1 662	22 454	13 169 658	2 885 494	131	7 924	587
20 ... 49	1 248	37 709	27 773 961	5 038 273	135	22 255	737
50 ... 99	461	32 256	28 733 944	4 560 554	142	62 330	891
100 ... 249	324	50 534	43 781 329	7 339 458	145	135 128	866
250 ... 499	142	46 990	51 172 427	7 092 554	151	360 369	1 089
500 ... 999	69	48 432	50 105 469	7 616 745	157	726 166	1 035
1000 ...	51	131 206	211 963 381	22 092 101	168	4 156 145	1 616
Yhteensä	26 023	409 938	448 898 970	60 226 143	151	17 250	1 095
<b>E Sähkö-, kaas- ja vesihuolto</b>							
... 4	576	400	4 313 069	40 244	123	7 488	10 772
5 ... 9	68	443	1 439 444	68 324	157	21 168	3 247
10 ... 19	44	570	1 416 525	96 615	170	32 194	2 487
20 ... 49	36	1 125	2 378 955	181 813	162	66 082	2 114
50 ... 99	24	1 749	5 269 586	286 815	164	219 566	3 013
100 ... 249	15	2 149	4 263 216	357 428	166	284 214	1 984
250 ... 499	10	3 483	5 259 479	581 609	167	525 948	1 510
500 ... 999	2	1 145	2 210 206	.	.	1 105 103	1 930
1000 ...	2	2 813	6 549 995	.	.	3 274 998	2 328
Yhteensä	777	13 878	33 100 475	2 362 455	171	42 600	2 385

YR04. Yritykset toimialoittain ja henkilöstön suuruusluokittain vuonna 1997.  
Företagen efter näringsgren och personalens storlek år 1997.

Toimiala, henkilöstön suuruusluokka Näringsgren, personalens storlek	Yrityksiä Företag	Henkilöstö Personal	Liikevaihto Omsättning 1 000 mk	Palkat Löner 1 000 mk	Palkka/ palkans. Lön/ löntagare 1 000 mk	Liikev./ yritys Oms./ företag 1 000 mk	Liikev./ henkilö Oms./ personal 1 000 mk
<b>F Rakentaminen</b>							
... 4	22 492	25 870	12 343 244	1 669 829	108	549	477
5 ... 9	2 554	16 203	8 480 094	1 781 007	121	3 320	523
10 ... 19	995	12 911	7 269 002	1 666 112	131	7 306	563
20 ... 49	383	10 934	7 450 755	1 476 616	137	19 454	681
50 ... 99	79	5 545	4 718 263	780 996	142	59 725	851
100 ... 249	31	4 532	4 259 698	647 412	143	137 410	940
250 ... 499	9	3 174	3 238 836	427 069	135	359 871	1 021
500 ... 999	4	2 910	1 802 162	400 767	138	450 541	619
1000 ...	6	11 888	10 447 666	1 713 982	144	1 741 278	879
Yhteensä	26 553	93 966	60 009 720	10 563 790	129	2 260	639
<b>G Tukku- ja vähittäiskauppa</b>							
... 4	42 725	45 426	53 962 237	3 096 671	111	1 263	1 188
5 ... 9	4 611	29 083	44 635 377	3 301 963	128	9 680	1 535
10 ... 19	1 831	24 055	48 039 687	3 262 584	140	26 237	1 997
20 ... 49	777	22 775	46 940 621	3 326 159	148	60 413	2 061
50 ... 99	189	12 833	30 205 794	1 954 516	153	159 819	2 354
100 ... 249	103	15 956	37 481 592	2 347 250	147	363 899	2 349
250 ... 499	45	16 219	52 094 882	2 550 246	157	1 157 664	3 212
500 ... 999	20	13 819	35 350 055	1 965 016	142	1 767 503	2 558
1000 ...	13	26 996	58 355 115	3 763 611	139	4 488 855	2 162
Yhteensä	50 314	207 162	407 065 360	25 568 016	138	8 090	1 965
<b>H Majoitus- ja ravitsemistoiminta</b>							
... 4	8 392	11 670	5 684 679	664 456	94	677	487
5 ... 9	981	6 181	3 082 580	574 829	102	3 142	499
10 ... 19	377	5 022	2 545 518	528 136	108	6 752	507
20 ... 49	162	4 753	2 331 530	522 506	112	14 392	491
50 ... 99	34	2 220	975 787	241 365	109	28 700	440
100 ... 249	20	2 875	1 369 426	353 034	123	68 471	476
250 ... 499	8	3 195	1 591 722	380 210	119	198 965	498
500 ... 999	5	3 660	1 749 965	401 776	110	349 993	478
1000 ...	3	5 546	1 883 284	576 178	104	627 761	340
Yhteensä	9 982	45 120	21 214 491	4 242 490	107	2 125	470
<b>I Kuljetus, varastointi ja tietoliikenne</b>							
... 4	20 386	25 332	11 958 105	1 321 920	104	587	472
5 ... 9	1 602	10 082	5 843 792	1 070 493	116	3 648	580
10 ... 19	594	7 965	5 799 712	999 590	126	9 764	728
20 ... 49	310	8 891	8 410 021	1 224 716	138	27 129	946
50 ... 99	99	6 772	8 212 440	956 611	142	82 954	1 213
100 ... 249	68	10 189	9 308 346	1 483 422	146	136 887	914
250 ... 499	23	7 540	5 269 636	1 045 250	139	229 115	699
500 ... 999	9	5 394	2 930 172	814 043	151	325 575	543
1000 ...	11	66 123	32 947 324	9 218 615	139	2 995 211	498
Yhteensä	23 102	148 287	90 679 548	18 134 660	135	3 925	612
<b>J Rahoitustoiminta</b>							
... 4	2 132	1 298	-	140 854	158	-	-
5 ... 9	234	1 552	-	262 718	172	-	-
10 ... 19	176	2 382	-	424 334	178	-	-
20 ... 49	113	3 204	-	572 291	179	-	-
50 ... 99	31	2 121	-	386 274	182	-	-
100 ... 249	33	4 771	-	852 003	179	-	-
250 ... 499	10	3 382	-	671 621	199	-	-
500 ... 999	6	3 915	-	748 358	191	-	-
1000 ...	5	22 059	-	3 601 029	163	-	-
Yhteensä	2 740	44 684	-	7 659 482	173	-	-

YR04. Yritykset toimialoittain ja henkilöstön suuruusluokittain vuonna 1997.  
Företagen efter näringsgren och personalens storlek år 1997.

Toimiala, henkilöstön suuruusluokka Näringsgren, personalens storlek	Yrityksiä Företag	Henkilöstö Personal	Liikevaihto Omsättning 1 000 mk	Palkat Löner 1 000 mk	Palkka/ palkans. Lön/ löntagare 1 000 mk	Liikev./ yritys Oms./ företag 1 000 mk	Liikev./ henkilö Oms./ personal 1 000 mk
<b>K Kiinteistö-, vuokraus- ja tutkimuspalvelut</b>							
... 4	32 622	36 231	17 284 735	2 751 251	123	530	477
5 ... 9	2 735	17 150	8 288 317	2 267 384	145	3 030	483
10 ... 19	984	12 931	8 885 814	2 036 914	160	9 030	687
20 ... 49	502	15 219	8 818 901	2 503 705	165	17 568	579
50 ... 99	139	9 700	6 251 749	1 581 550	163	44 977	645
100 ... 249	102	15 459	10 231 577	2 508 258	162	100 310	662
250 ... 499	22	7 992	3 264 782	1 287 575	161	148 399	408
500 ... 999	7	5 442	1 778 754	791 212	145	254 108	327
1000 ...	6	13 391	3 922 147	1 457 583	109	653 691	293
<b>Yhteensä</b>	<b>37 119</b>	<b>133 515</b>	<b>68 726 776</b>	<b>17 185 432</b>	<b>146</b>	<b>1 852</b>	<b>515</b>
<b>L Julkinen hallinto ja maanpuolustus</b>							
... 4	19	31	-	4 396	142	-	-
5 ... 9	5	32	-	5 681	178	-	-
10 ... 19	2	24	-	.	.	-	-
20 ... 49	6	180	-	28 482	158	-	-
100 ... 249	2	327	-	.	.	-	-
250 ... 499	5	1 776	-	320 779	181	-	-
<b>Yhteensä</b>	<b>39</b>	<b>2 370</b>	<b>-</b>	<b>422 836</b>	<b>178</b>	<b>-</b>	<b>-</b>
<b>M Koulutus</b>							
... 4	1 123	1 570	479 167	117 367	115	427	305
5 ... 9	80	470	156 976	57 110	134	1 962	334
10 ... 19	15	202	75 595	30 669	153	5 040	375
20 ... 49	24	821	207 091	132 691	162	8 629	252
50 ... 99	22	1 591	212 507	255 486	161	9 659	134
100 ... 249	6	828	67 100	.	.	11 183	81
250 ... 499	2	617	-	.	.	-	-
<b>Yhteensä</b>	<b>1 272</b>	<b>6 099</b>	<b>1 198 436</b>	<b>829 011</b>	<b>151</b>	<b>942</b>	<b>197</b>
<b>N Terveystieteiden- ja sosiaalipalvelut</b>							
... 4	9 672	9 160	3 213 699	429 768	111	332	351
5 ... 9	503	3 088	1 010 307	361 048	129	2 009	327
10 ... 19	115	1 503	476 653	193 111	132	4 145	317
20 ... 49	42	1 195	362 264	154 514	131	8 625	303
50 ... 99	8	611	210 683	89 128	146	26 335	345
100 ... 249	5	753	278 364	107 489	143	55 673	370
250 ... 499	1	431	158 365	.	.	158 365	368
500 ... 999	2	1 515	434 613	.	.	217 307	287
<b>Yhteensä</b>	<b>10 348</b>	<b>18 255</b>	<b>6 144 948</b>	<b>1 587 208</b>	<b>125</b>	<b>594</b>	<b>337</b>
<b>O Muut yhteiskunnalliset ja henkilökohtaiset palvelut</b>							
... 4	15 096	11 924	3 696 766	510 608	108	245	310
5 ... 9	466	2 854	1 169 690	339 178	130	2 510	410
10 ... 19	178	2 317	1 125 758	333 455	147	6 324	486
20 ... 49	95	2 857	1 136 178	410 682	144	11 960	398
50 ... 99	27	1 892	886 965	250 789	133	32 851	469
100 ... 249	12	1 778	512 714	289 812	163	42 726	288
250 ... 499	5	1 903	6 528 778	307 405	162	1 305 756	3 431
500 ... 999	2	1 257	694 099	.	.	347 050	552
1000 ...	2	6 175	4 602 579	.	.	2 301 290	745
<b>Yhteensä</b>	<b>15 883</b>	<b>32 958</b>	<b>20 353 527</b>	<b>3 683 226</b>	<b>145</b>	<b>1 281</b>	<b>618</b>
<b>Q Kansainväliset järjestöt ja ulkomaiset edustustot</b>							
100 ... 249	1	115	-	.	.	-	-
<b>Yhteensä</b>	<b>1</b>	<b>115</b>	<b>-</b>	<b>.</b>	<b>.</b>	<b>-</b>	<b>-</b>
<b>X Toimiala tuntematon</b>							
... 4	20	9	1 015	827	97	51	119
<b>Yhteensä</b>	<b>20</b>	<b>9</b>	<b>1 015</b>	<b>827</b>	<b>97</b>	<b>51</b>	<b>119</b>

YR07. Yritykset toimialoittain ja liikevaihdon suuruusluokittain vuonna 1997.  
Företagen efter näringsgren och omsättnings storlek år 1997.

Toimiala, liikevaihdon suuruusluokka	Yrityksiä	Henkilöstö	Liikevaihto	Palkat	Palkka/palkans.	Liikev./yritys	Liikev./henkilö
Näringsgren, omsättnings storlek 1 000 mk	Företag	Personal	Omsättning 1 000 mk	Löner 1 000 mk	Lön/löntagare 1 000 mk	Oms./företag 1 000 mk	Oms./personal 1 000 mk
<b>YHTEENSÄ</b>							
...	0	5 319	-	9 837 013	168	-	-
1 ... 199	59 971	20 864	7 042 482	621 500	103	117	338
200 ... 499	56 935	47 311	18 504 382	2 209 112	103	325	391
500 ... 1 999	56 589	125 870	56 025 162	10 111 131	112	990	445
2 000 ... 9 999	25 074	178 933	107 263 092	20 337 769	126	4 278	599
10 000 ... 49 999	7 064	165 424	144 277 335	22 373 300	138	20 424	872
50 000 ... 199 999	1 580	139 563	151 750 012	20 710 288	149	96 044	1 087
200 000 ... 999 999	555	187 551	232 854 554	27 721 720	148	419 558	1 242
1 000 000 ...	143	256 583	458 179 440	41 249 026	161	3 204 052	1 786
Yhteensä	213 230	1 181 134	1 175 896 459	155 170 859	143	5 515	996
<b>A Maa-, riista- ja metsätalous</b>							
...	0	995	-	420 093	126	-	-
1 ... 199	1 630	469	189 370	11 907	92	116	404
200 ... 499	1 698	1 130	568 000	36 262	96	335	503
500 ... 1 999	1 991	3 644	1 986 513	257 102	108	998	545
2 000 ... 9 999	594	4 094	2 170 484	422 521	118	3 654	530
10 000 ... 49 999	54	2 560	1 039 440	298 932	118	19 249	406
50 000 ... 199 999	2	24	226 844	.	.	113 422	9 571
1 000 000 ...	2	3 040	6 660 893	.	.	3 330 447	2 191
Yhteensä	6 966	18 418	12 841 544	1 952 690	127	1 843	697
<b>B Kalatalous</b>							
...	0	4	-	685	122	-	-
1 ... 199	426	108	44 175	2 020	94	104	411
200 ... 499	147	104	47 396	2 875	93	322	455
500 ... 1 999	162	308	153 914	16 771	105	950	499
2 000 ... 9 999	54	359	201 216	33 858	114	3 726	561
10 000 ... 49 999	4	107	65 769	13 891	130	16 442	615
Yhteensä	797	991	512 470	70 100	113	643	517
<b>C Mineraalien kaivu</b>							
...	0	2	-	.	.	-	-
1 ... 199	368	93	42 607	2 244	83	116	458
200 ... 499	376	261	123 704	9 466	87	329	473
500 ... 1 999	385	769	372 407	38 058	92	967	485
2 000 ... 9 999	132	785	492 917	66 960	106	3 734	628
10 000 ... 49 999	19	490	476 056	.	.	25 056	971
50 000 ... 199 999	7	588	559 024	87 372	149	79 861	950
200 000 ... 999 999	5	2 380	3 082 464	.	.	616 493	1 295
Yhteensä	1 294	5 371	5 149 179	653 258	141	3 979	959
<b>D Teollisuus</b>							
...	0	54	-	10 357	116	-	-
1 ... 199	6 726	2 080	767 788	75 885	101	114	369
200 ... 499	5 817	4 551	1 889 704	216 886	100	325	415
500 ... 1 999	6 625	16 721	6 788 472	1 418 819	110	1 025	406
2 000 ... 9 999	4 311	40 279	19 337 437	4 726 166	124	4 486	480
10 000 ... 49 999	1 674	57 703	36 341 965	7 647 557	134	21 710	630
50 000 ... 199 999	517	63 032	49 978 201	9 016 456	143	96 670	793
200 000 ... 999 999	240	97 870	102 085 128	14 979 061	153	425 355	1 043
1 000 000 ...	59	127 605	231 710 275	22 134 956	173	3 927 293	1 816
Yhteensä	26 023	409 938	448 898 970	60 226 143	151	17 250	1 095

YR07. Yritykset toimialoittain ja liikevaihdon suuruusluokittain vuonna 1997.  
Företagen efter näringsgren och omsättnings storlek år 1997.

Toimiala, liikevaihdon suuruusluokka Näringsgren, omsättnings storlek 1 000 mk	Yrityksiä Företag	Henkilöstö Personal	Liikevaihto Omsättning 1 000 mk	Palkat Löner 1 000 mk	Palkka/ palkans. Lön/ löntagare 1 000 mk	Liikev./ yritys Oms./ företag 1 000 mk	Liikev./ henkilö Oms./ personal 1 000 mk
<b>E Sähkö-, kaasu- ja vesihuolto</b>							
...	0	1	-	.	.	-	-
1 ... 199	232	28	24 864	1 949	90	107	898
200 ... 499	130	63	41 036	5 786	117	316	653
500 ... 1 999	121	165	117 820	17 656	124	974	715
2 000 ... 9 999	124	576	628 021	80 231	145	5 065	1 090
10 000 ... 49 999	75	982	1 726 417	158 680	163	23 019	1 759
50 000 ... 199 999	59	2 608	6 677 211	416 024	160	113 173	2 560
200 000 ... 999 999	31	7 440	12 372 261	1 256 819	169	399 105	1 663
1 000 000 ...	4	2 015	11 512 845	.	.	2 878 211	5 712
Yhteensä	777	13 878	33 100 475	2 362 455	171	42 600	2 385
<b>F Rakentaminen</b>							
...	27	37	-	3 577	103	-	-
1 ... 199	5 987	1 867	747 426	62 320	97	125	400
200 ... 499	8 571	6 536	2 785 410	305 579	101	325	426
500 ... 1 999	7 961	18 990	7 910 109	1 565 843	111	994	417
2 000 ... 9 999	3 350	26 801	13 709 374	3 069 494	126	4 092	512
10 000 ... 49 999	556	14 686	10 248 228	1 961 163	135	18 432	698
50 000 ... 199 999	76	6 461	7 026 871	959 488	149	92 459	1 088
200 000 ... 999 999	20	8 026	8 085 279	1 134 647	141	404 264	1 007
1 000 000 ...	5	10 564	9 497 023	1 501 679	142	1 899 405	899
Yhteensä	26 553	93 966	60 009 720	10 563 790	129	2 260	639
<b>G Tukku- ja vähittäiskauppa</b>							
...	73	144	-	20 848	149	-	-
1 ... 199	11 267	2 584	1 305 975	88 421	98	116	506
200 ... 499	11 150	6 585	3 656 361	289 921	102	328	555
500 ... 1 999	14 566	21 795	15 080 373	1 506 079	106	1 035	692
2 000 ... 9 999	9 133	39 469	41 217 603	3 936 701	121	4 513	1 044
10 000 ... 49 999	3 288	40 694	65 995 716	5 357 553	138	20 072	1 622
50 000 ... 199 999	609	25 568	56 782 476	3 853 175	152	93 239	2 221
200 000 ... 999 999	172	27 651	74 765 586	4 144 334	150	434 684	2 704
1 000 000 ...	56	42 673	148 261 270	6 370 984	149	2 647 523	3 474
Yhteensä	50 314	207 162	407 065 360	25 568 016	138	8 090	1 965
<b>H Majoitus- ja ravitsemistoiminta</b>							
...	20	80	-	8 713	111	-	-
1 ... 199	1 680	531	203 875	13 508	88	121	384
200 ... 499	2 582	2 104	880 529	75 458	87	341	418
500 ... 1 999	4 117	9 631	4 100 594	644 219	95	996	426
2 000 ... 9 999	1 336	11 170	5 439 403	1 083 959	105	4 071	487
10 000 ... 49 999	214	6 878	3 938 399	754 775	112	18 404	573
50 000 ... 199 999	23	4 693	2 375 528	571 199	122	103 284	506
200 000 ... 999 999	10	10 033	4 276 163	1 090 659	109	427 616	426
Yhteensä	9 982	45 120	21 214 491	4 242 490	107	2 125	470
<b>I Kuljetus, varastointi ja tietoliikenne</b>							
...	46	131	-	16 961	130	-	-
1 ... 199	4 327	1 943	603 502	35 613	99	139	311
200 ... 499	9 004	8 251	2 936 875	281 312	98	326	356
500 ... 1 999	7 025	16 131	6 615 982	1 160 530	107	942	410
2 000 ... 9 999	2 098	18 034	8 289 539	1 997 151	119	3 951	460
10 000 ... 49 999	428	13 751	8 956 266	1 873 907	138	20 926	651
50 000 ... 199 999	127	16 089	13 208 813	2 299 857	143	104 006	821
200 000 ... 999 999	36	12 757	14 043 666	1 906 433	149	390 102	1 101
1 000 000 ...	11	61 199	36 024 905	8 562 896	140	3 274 991	589
Yhteensä	23 102	148 287	90 679 548	18 134 660	135	3 925	612

YR07. Yritykset toimialoittain ja liikevaihdon suuruusluokittain vuonna 1997.  
Företagen efter näringsgren och omsättningens storlek år 1997.

Toimiala, liikevaihdon suuruusluokka	Yrityksiä	Henkilöstö	Liikevaihto	Palkat	Palkka/ palkans.	Liikev./ yritys	Liikev./ henkilö
Näringsgren, omsättningens storlek 1 000 mk	Företag	Personal	Omsättning 1 000 mk	Löner 1 000 mk	Lön/ löntagare 1 000 mk	Oms./ företag 1 000 mk	Oms./ personal 1 000 mk
<b>J Rahoitustoiminta</b>							
... 0	2 740	44 684	-	7 659 482	173	-	-
Yhteensä	2 740	44 684	-	7 659 482	173	-	-
<b>K Kiinteistö-, vuokraus- ja tutkimuspalvelut</b>							
... 0	441	638	-	88 975	142	-	-
1 ... 199	12 456	4 937	1 449 916	246 271	111	116	294
200 ... 499	10 955	11 022	3 533 306	731 897	114	323	321
500 ... 1 999	9 367	26 093	8 997 635	2 588 081	128	961	345
2 000 ... 9 999	3 095	29 356	12 553 730	3 954 768	146	4 056	428
10 000 ... 49 999	631	23 071	13 040 440	3 576 213	157	20 666	565
50 000 ... 199 999	137	17 578	12 848 532	3 040 852	173	93 785	731
200 000 ... 999 999	34	17 851	11 882 271	2 350 528	132	349 479	666
1 000 000 ...	3	2 969	4 420 946	607 847	205	1 473 649	1 489
Yhteensä	37 119	133 515	68 726 776	17 185 432	146	1 852	515
<b>L Julkinen hallinto ja maanpuolustus</b>							
... 0	39	2 370	-	422 836	178	-	-
Yhteensä	39	2 370	-	422 836	178	-	-
<b>M Koulutus</b>							
... 0	105	3 095	-	463 485	151	-	-
1 ... 199	328	121	36 591	4 173	95	112	302
200 ... 499	380	434	127 845			336	295
500 ... 1 999	398	1 211	355 126	109 530	116	892	293
2 000 ... 9 999	43	381	165 951	46 732	134	3 859	435
10 000 ... 49 999	16	687	392 191			24 512	571
50 000 ... 199 999	2	171	120 732			60 366	708
Yhteensä	1 272	6 099	1 198 436	829 011	151	942	197
<b>N Terveydenhuolto- ja sosiaalipalvelut</b>							
... 0	182	506	-			-	-
1 ... 199	4 377	1 492	494 707	27 564	105	113	332
200 ... 499	3 162	3 041	1 013 995	98 962	104	321	333
500 ... 1 999	2 243	6 068	2 000 754	461 619	115	892	330
2 000 ... 9 999	352	3 460	1 304 689	435 308	135	3 707	377
10 000 ... 49 999	26	1 213	538 843	175 122	145	20 725	444
50 000 ... 199 999	5	1 563	532 043	224 081	143	106 409	340
200 000 ... 999 999	1	913	259 917			259 917	285
Yhteensä	10 348	18 255	6 144 948	1 587 208	125	594	337
<b>O Muut yhteiskunnalliset ja henkilökohtaiset palvelut</b>							
... 0	579	3 663	-	633 111	175	-	-
1 ... 199	10 158	4 613	1 130 876	49 610	99	111	245
200 ... 499	2 962	3 228	900 016	128 572	94	304	279
500 ... 1 999	1 628	4 347	1 545 463	326 824	104	949	356
2 000 ... 9 999	452	4 169	1 752 728	483 920	125	3 878	420
10 000 ... 49 999	79	2 602	1 517 605	352 573	136	19 210	583
50 000 ... 199 999	16	1 188	1 413 737	196 162	165	88 359	1 190
200 000 ... 999 999	6	2 632	2 001 819	369 718	140	333 637	761
1 000 000 ...	3	6 517	10 091 283	1 142 736	175	3 363 761	1 548
Yhteensä	15 883	32 958	20 353 527	3 683 226	145	1 281	618
<b>Q Kansainväliset järjestöt ja ulkomaiset edustustot</b>							
... 0	1	115	-			-	-
Yhteensä	1	115	-			-	-
<b>X Toimiala tuntematon</b>							
... 0	10	8	-			-	-
1 ... 199	9	0	810	15	150	90	8 100
200 ... 499	1	-	205			205	-
Yhteensä	20	9	1 015	827	97	51	119

YR08. Yritykset markkinaosuudet eräillä toimialoilla liikevaihdolla mitattuna vuonna 1997.  
Företagen efter näringsgren och omsättningens storlek år 1997.

Toimiala	Yrityksiä	Henkilöstö	%	Liikevaihto	%	Henkil./ yritys	Liikev./ yritys	Liikev./ henkilö
Näringsgren	Företag	Personal		Omsättning		Personal/ företag	Oms./ företag	Oms./ personal
				1 000 mk			1 000 mk	1 000 mk
<b>DA</b>	<b>Elintarvikkeiden, juomien ja tupakan valmistus</b> <i>Framställning av livsmedel, drycker och tobak</i>							
3 suurinta-största	3	7 937	20,0	11 669 774	25,9	2 645,6	3 889 925	1 470
5 suurinta-största	5	9 854	24,9	14 669 534	32,5	1 970,8	2 933 907	1 489
10 suurinta-största	10	13 459	34,0	19 440 674	43,1	1 345,9	1 944 067	1 444
muut-andra	2 014	26 152	66,0	25 651 772	56,9	13,0	12 737	981
Yhteensä-Summa	2 024	39 611	100,0	45 092 446	100,0			
<b>DB</b>	<b>Tekstiilien ja vaatteiden valmistus</b> <i>Tillverkning av textil- och beklädnadsvaror</i>							
3 suurinta-största	3	2 159	14,9	1 528 419	21,9	719,7	509 473	708
5 suurinta-största	5	2 939	20,3	1 945 481	27,9	587,8	389 096	662
10 suurinta-största	10	4 280	29,5	2 737 630	39,2	428,0	273 763	640
muut-andra	2 506	10 224	70,5	4 245 673	60,8	4,1	1 694	415
Yhteensä-Summa	2 516	14 504	100,0	6 983 303	100,0			
<b>DC</b>	<b>Nahan ja nahkatuotteiden valmistus</b> <i>Tillverkning av läder och lädervaror</i>							
3 suurinta-största	3	633	21,8	315 581	23,2	211,1	105 194	498
5 suurinta-största	5	912	31,4	447 099	32,9	182,4	89 420	490
10 suurinta-största	10	1 386	47,7	653 917	48,1	138,6	65 392	472
muut-andra	372	1 523	52,3	706 199	51,9	4,1	1 898	464
Yhteensä-Summa	382	2 909	100,0	1 360 116	100,0			
<b>DD</b>	<b>Puutavaran ja puutuotteiden valmistus</b> <i>Trävarutillverkning</i>							
3 suurinta-största	3	5 620	21,0	6 851 651	26,2	1 873,4	2 283 884	1 219
5 suurinta-största	5	7 586	28,3	9 639 954	36,9	1 517,3	1 927 991	1 271
10 suurinta-största	10	9 209	34,4	12 464 172	47,7	920,9	1 246 417	1 353
muut-andra	3 047	17 570	65,6	13 690 280	52,3	5,8	4 493	779
Yhteensä-Summa	3 057	26 780	100,0	26 154 452	100,0			
<b>21</b>	<b>Massan, paperin ja paperituotteiden valmistus</b> <i>Massa-, pappers- och pappersvarutillverkning</i>							
3 suurinta-största	3	16 980	46,8	34 363 077	50,1	5 660,0	11 454 359	2 024
5 suurinta-största	5	20 753	57,2	45 696 007	66,6	4 150,7	9 139 201	2 202
10 suurinta-största	10	25 570	70,4	55 864 599	81,4	2 557,0	5 586 460	2 185
muut-andra	212	10 731	29,6	12 778 576	18,6	50,6	60 276	1 191
Yhteensä-Summa	222	36 301	100,0	68 643 175	100,0			
<b>22</b>	<b>Kustantaminen, painaminen sekä ääni-, kuva- ja atk-tallenteiden jäljentäminen</b> <i>Förlagsverksamhet; grafisk produktion och reproduktion av inspningar</i>							
3 suurinta-största	3	2 864	10,0	3 441 184	16,8	954,7	1 147 061	1 202
5 suurinta-största	5	3 602	12,5	4 526 291	22,1	720,4	905 258	1 257
10 suurinta-största	10	5 866	20,4	6 440 913	31,4	586,6	644 091	1 098
muut-andra	2 841	22 839	79,6	14 085 032	68,6	8,0	4 958	617
Yhteensä-Summa	2 851	28 705	100,0	20 525 945	100,0			

YR08. Yritykset markkinaosuudet eräillä toimialoilla liikevaihdolla mitattuna vuonna 1997.  
Företagen efter näringsgren och omsättningens storlek år 1997.

Toimiala	Yrityksiä	Henkilöstö	%	Liikevaihto	%	Henkil./ yritys	Liikev./ yritys	Liikev./ henkilö
Näringsgren	Företag	Personal		Omsättning		Personal/ företag	Oms./ företag	Oms./ personal
				1 000 mk			1 000 mk	1 000 mk
<b>DF</b>	<b>Koksin, öljytuotteiden ja ydinpolttoaineen valmistus</b>							
	<i>Tillverkning av stenkolsproduktion, raffinerade petroleumprodukter och kärnbränsle</i>							
3 suurinta-största	3	1 804	83,8	13 725 619	96,0	601,2	4 575 206	7 610
5 suurinta-största	5	1 878	87,2	13 995 108	97,9	375,5	2 799 022	7 453
10 suurinta-största	10	2 147	99,8	14 288 725	100,0	214,7	1 428 873	6 655
muut-andra	4	5	0,2	2 032	0,0	1,3	508	391
Yhteensä-Summa	14	2 152	100,0	14 290 757	100,0			
<b>DG</b>	<b>Kemikaalien, kemiallisten tuotteiden ja tekokuitujen valmistus</b>							
	<i>Tillverkning av kemikalier och kemiska produkter</i>							
3 suurinta-största	3	4 713	27,7	6 497 229	26,1	1 570,8	2 165 743	1 379
5 suurinta-största	5	6 572	38,7	9 663 669	38,9	1 314,4	1 932 734	1 470
10 suurinta-största	10	9 477	55,7	13 131 120	52,8	947,7	1 313 112	1 386
muut-andra	316	7 527	44,3	11 720 822	47,2	23,8	37 091	1 557
Yhteensä-Summa	326	17 004	100,0	24 851 942	100,0			
<b>DH</b>	<b>Kumi- ja muovituotteiden valmistus</b>							
	<i>Tillverkning av gummi- och plastvaror</i>							
3 suurinta-största	3	3 010	21,7	2 145 116	21,3	1 003,3	715 039	713
5 suurinta-största	5	3 818	27,5	2 972 384	29,5	763,6	594 477	779
10 suurinta-största	10	5 442	39,2	4 331 503	43,0	544,2	433 150	796
muut-andra	672	8 445	60,8	5 748 040	57,0	12,6	8 554	681
Yhteensä-Summa	682	13 887	100,0	10 079 543	100,0			
<b>DI</b>	<b>Ei-metallisten mineraalituotteiden valmistus</b>							
	<i>Tillverkning av icke-metalliska mineraliska produkter</i>							
3 suurinta-största	3	2 085	16,3	1 996 888	19,7	695,0	665 629	958
5 suurinta-största	5	2 985	23,3	2 957 251	29,2	597,0	591 450	991
10 suurinta-största	10	4 456	34,8	4 545 750	44,8	445,6	454 575	1 020
muut-andra	947	8 331	65,2	5 597 850	55,2	8,8	5 911	672
Yhteensä-Summa	957	12 787	100,0	10 143 600	100,0			
<b>DJ</b>	<b>Perusmetallien ja metallituotteiden valmistus</b>							
	<i>Metallframställning och tillverkning av metallvaror</i>							
3 suurinta-största	3	7 609	15,3	14 461 288	33,1	2 536,3	4 820 429	1 901
5 suurinta-största	5	9 507	19,1	17 674 121	40,4	1 901,4	3 534 824	1 859
10 suurinta-största	10	11 858	23,9	21 242 604	48,6	1 185,8	2 124 260	1 791
muut-andra	4 530	37 844	76,1	22 460 330	51,4	8,4	4 958	593
Yhteensä-Summa	4 540	49 702	100,0	43 702 934	100,0			
<b>DK</b>	<b>Koneiden ja laitteiden valmistus</b>							
	<i>Tillverkning av maskiner och utrustning</i>							
3 suurinta-största	3	8 295	15,6	13 406 312	28,6	2 765,0	4 468 771	1 616
5 suurinta-största	5	9 923	18,6	15 741 383	33,6	1 984,6	3 148 277	1 586
10 suurinta-största	10	14 756	27,7	19 798 941	42,2	1 475,6	1 979 894	1 342
muut-andra	3 594	38 546	72,3	27 073 600	57,8	10,7	7 533	702
Yhteensä-Summa	3 604	53 302	100,0	46 872 541	100,0			

YR08. Yritykset markkinaosuudet erällä toimialoilla liikevaihdolla mitattuna vuonna 1997.  
*Företagen efter näringsgren och omsättningens storlek år 1997.*

Toimiala	Yrityksiä	Henkilöstö	%	Liikevaihto	%	Henkil./ yritys	Liikev./ yritys	Liikev./ henkilö
Näringsgren	Företag	Personal		Omsättning		Personal/ företag	Oms./ företag	Oms./ personal
				1 000 mk			1 000 mk	1 000 mk
<b>DL</b>	<b>Sähkötekniikan tuotteiden ja optisten laitteiden valmistus</b>							
	<i>Tillverkning av el- och optikprodukter</i>							
3 suurinta-största	3	13 843	27,8	33 457 712	49,2	4 614,3	11 152 571	2 417
5 suurinta-största	5	16 429	33,0	38 865 481	57,2	3 285,8	7 773 096	2 366
10 suurinta-största	10	19 858	39,9	45 936 472	67,6	1 985,8	4 593 647	2 313
muut-andra	1 700	29 957	60,1	22 016 225	32,4	17,6	12 951	735
Yhteensä-Summa	1 710	49 815	100,0	67 952 697	100,0			
<b>DM</b>	<b>Kulkuneuvojen valmistus</b>							
	<i>Tillverkning av transportmedel</i>							
3 suurinta-största	3	5 473	24,9	6 866 046	45,2	1 824,3	2 288 682	1 255
5 suurinta-största	5	7 374	33,5	7 928 722	52,2	1 474,8	1 585 744	1 075
10 suurinta-största	10	11 088	50,4	9 565 789	63,0	1 108,8	956 579	863
muut-andra	860	10 900	49,6	5 610 470	37,0	12,7	6 524	515
Yhteensä-Summa	870	21 988	100,0	15 176 259	100,0			
<b>DN</b>	<b>Muu valmistus</b>							
	<i>Övrig tillverkning</i>							
3 suurinta-största	3	1 667	11,0	693 138	9,1	555,7	231 046	416
5 suurinta-största	5	2 119	14,0	988 432	13,0	423,8	197 686	466
10 suurinta-största	10	3 356	22,2	1 599 010	21,0	335,6	159 901	476
muut-andra	2 646	11 773	77,8	6 013 134	79,0	4,4	2 273	511
Yhteensä-Summa	2 656	15 129	100,0	7 612 144	100,0			
<b>451-452</b>	<b>Rakentaminen</b>							
	<i>Byggverksamhet</i>							
3 suurinta-största	3	7 079	11,7	6 408 133	15,5	2 359,8	2 136 044	905
5 suurinta-största	5	9 190	15,2	8 597 396	20,9	1 838,0	1 719 479	936
10 suurinta-största	10	11 200	18,5	11 479 532	27,9	1 120,0	1 147 953	1 025
muut-andra	16 403	49 431	81,5	29 736 436	72,1	3,0	1 813	602
Yhteensä-Summa	16 413	60 631	100,0	41 215 968	100,0			
<b>453-454</b>	<b>Rakennusasennus ja -viimeistely</b>							
	<i>Bygginstallationer och slutbehandling</i>							
3 suurinta-största	3	2 963	8,7	1 968 144	11,4	987,7	656 048	664
5 suurinta-största	5	3 398	10,0	2 253 773	13,1	679,6	450 755	663
10 suurinta-största	10	3 884	11,4	2 660 953	15,4	388,4	266 095	685
muut-andra	9 896	30 113	88,6	14 575 128	84,6	3,0	1 473	484
Yhteensä-Summa	9 906	33 998	100,0	17 236 081	100,0			
<b>50</b>	<b>Mootoriajoneuvojen kauppa ja korjaus</b>							
	<i>Handel och reparat av motorfordon</i>							
3 suurinta-största	3	969	3,0	6 268 000	9,3	323,0	2 089 333	6 469
5 suurinta-största	5	1 393	4,3	9 442 025	13,9	278,6	1 888 405	6 779
10 suurinta-största	10	3 041	9,4	16 172 659	23,9	304,1	1 617 266	5 319
muut-andra	9 256	29 263	90,6	51 551 414	76,1	3,2	5 570	1 762
Yhteensä-Summa	9 266	32 303	100,0	67 724 073	100,0			

YR08. Yritykset markkinaosuudet eräillä toimialoilla liikevaihdolla mitattuna vuonna 1997.  
Företagen efter näringsgren och omsättningens storlek år 1997.

Toimiala	Yrityksiä	Henkilöstö	%	Liikevaihto	%	Henkil./ yritys	Liikev./ yritys	Liikev./ henkilö
Näringsgren	Företag	Personal		Omsättning		Personal/ företag	Oms./ företag	Oms./ personal
				1 000 mk			1 000 mk	1 000 mk
<b>511</b>	<b>Agentuuritoiminta</b>							
	<b>Agenturhandel</b>							
	3 suurinta-största	3	232	4,6	1 553 478	28,3	77,4	6 690
	5 suurinta-största	5	506	10,1	1 832 080	33,3	101,2	3 619
	10 suurinta-största	10	526	10,5	2 064 674	37,5	52,6	3 928
	muut-andra	4 173	4 487	89,5	3 434 293	62,5	1,1	765
	<b>Yhteensä-Summa</b>	<b>4 183</b>	<b>5 012</b>	<b>100,0</b>	<b>5 498 967</b>	<b>100,0</b>		
<b>512-517</b>	<b>Tukkukauppa</b>							
	<b>Partihandel</b>							
	3 suurinta-största	3	3 484	4,9	42 815 056	16,6	1 161,5	12 287
	5 suurinta-största	5	3 915	5,5	54 448 577	21,2	783,1	13 906
	10 suurinta-största	10	5 692	8,0	75 751 824	29,4	569,2	13 308
	muut-andra	13 047	65 195	92,0	181 592 879	70,6	5,0	2 785
	<b>Yhteensä-Summa</b>	<b>13 057</b>	<b>70 887</b>	<b>100,0</b>	<b>257 344 703</b>	<b>100,0</b>		
<b>52</b>	<b>Vähittäiskauppa pl, moottoriajoneuvot, kotitaloustavaroiden korjaus</b>							
	<b>Detaljhandel, ej motorford; reparat av hushållsartiklar och personliga artiklar</b>							
	3 suurinta-största	3	8 686	9,2	12 012 155	10,9	2 895,5	1 383
	5 suurinta-största	5	11 413	12,0	16 057 071	14,6	2 282,5	1 407
	10 suurinta-största	10	17 460	18,4	22 644 636	20,6	1 746,0	1 297
	muut-andra	25 165	77 427	81,6	87 300 164	79,4	3,1	1 127
	<b>Yhteensä-Summa</b>	<b>25 175</b>	<b>94 897</b>	<b>100,0</b>	<b>109 944 800</b>	<b>100,0</b>		
<b>H</b>	<b>Majoitus- ja ravitsemistoiminta</b>							
	<b>Hotell- och restaurangverksamhet</b>							
	3 suurinta-största	3	4 822	10,4	2 046 436	9,8	1 607,5	424
	5 suurinta-största	5	5 917	12,8	2 800 331	13,4	1 183,5	473
	10 suurinta-största	10	9 102	19,6	4 284 874	20,5	910,2	471
	muut-andra	10 480	37 279	80,4	16 667 676	79,5	3,6	447
	<b>Yhteensä-Summa</b>	<b>10 490</b>	<b>46 381</b>	<b>100,0</b>	<b>20 952 550</b>	<b>100,0</b>		
<b>60-63</b>	<b>Kuljetus</b>							
	<b>Transport</b>							
	3 suurinta-största	3	7 952	9,0	12 942 483	19,2	2 650,5	1 628
	5 suurinta-största	5	9 895	11,2	16 640 093	24,7	1 978,9	1 682
	10 suurinta-största	10	12 645	14,3	22 048 746	32,8	1 264,5	1 744
	muut-andra	22 700	75 605	85,7	45 245 558	67,2	3,3	598
	<b>Yhteensä-Summa</b>	<b>22 710</b>	<b>88 250</b>	<b>100,0</b>	<b>67 294 304</b>	<b>100,0</b>		
<b>64</b>	<b>Posti- ja teleliikenne</b>							
	<b>Post- och telekommunikationer</b>							
	3 suurinta-största	3	8 683	20,6	10 034 494	60,9	2 894,3	1 156
	5 suurinta-största	5	9 396	22,3	11 062 516	67,2	1 879,3	1 177
	10 suurinta-största	10	11 856	28,2	12 432 780	75,5	1 185,6	1 049
	muut-andra	429	30 240	71,8	4 031 472	24,5	70,5	133
	<b>Yhteensä-Summa</b>	<b>439</b>	<b>42 096</b>	<b>100,0</b>	<b>16 464 252</b>	<b>100,0</b>		

YR08. Yritykset markkinaosuudet erällä toimialoilla liikevaihdolla mitattuna vuonna 1997.  
*Företagen efter näringsgren och omsättningens storlek år 1997.*

Toimiala	Yrityksiä	Henkilöstö	%	Liikevaihto	%	Henkil./ yritys	Liikev./ yritys	Liikev./ henkilö	
Näringsgren	Företag	Personal		Omsättning		Personal/ företag	Oms./ företag	Oms./ personal	
				1 000 mk			1 000 mk	1 000 mk	
<b>70</b>	<b>Kiinteistöalan palvelut</b>								
	<i>Fastighetsverksamhet</i>								
	3 suurinta-största	3	1 116	5,6	4 286 867	26,3	372,0	1 428 956	3 841
	5 suurinta-största	5	1 610	8,0	5 065 421	31,1	322,0	1 013 084	3 146
	10 suurinta-största	10	1 920	9,6	6 373 964	39,1	192,0	637 396	3 320
	muut-andra	7 483	18 118	90,4	9 918 434	60,9	2,4	1 325	547
	<b>Yhteensä-Summa</b>	<b>7 493</b>	<b>20 038</b>	<b>100,0</b>	<b>16 292 398</b>	<b>100,0</b>			
<b>71</b>	<b>Kulkuneuvojen, koneiden jne. vuokraus</b>								
	<i>Uthyrning av fordon, maskiner e.d.</i>								
	3 suurinta-största	3	316	12,7	588 649	25,1	105,4	196 216	1 862
	5 suurinta-största	5	483	19,4	751 412	32,0	96,5	150 282	1 557
	10 suurinta-största	10	666	26,8	1 049 099	44,7	66,6	104 910	1 575
	muut-andra	1 033	1 822	73,2	1 299 615	55,3	1,8	1 258	713
	<b>Yhteensä-Summa</b>	<b>1 043</b>	<b>2 488</b>	<b>100,0</b>	<b>2 348 714</b>	<b>100,0</b>			
<b>72</b>	<b>Tietojenkäsittelypalvelu</b>								
	<i>Databehandlingsverksamhet</i>								
	3 suurinta-största	3	3 096	16,7	1 706 726	15,9	1 032,0	568 909	551
	5 suurinta-största	5	3 371	18,2	2 200 983	20,5	674,2	440 197	653
	10 suurinta-största	10	4 878	26,3	3 235 449	30,1	487,8	323 545	663
	muut-andra	3 181	13 664	73,7	7 512 294	69,9	4,3	2 362	550
	<b>Yhteensä-Summa</b>	<b>3 191</b>	<b>18 542</b>	<b>100,0</b>	<b>10 747 743</b>	<b>100,0</b>			
<b>73-74</b>	<b>Tutkimus ja liike-elämän palvelut</b>								
	<i>Forskning och företagstjänster</i>								
	3 suurinta-största	3	361	0,4	1 754 649	4,3	120,4	584 883	4 859
	5 suurinta-största	5	7 775	8,3	2 615 269	6,5	1 554,9	523 054	336
	10 suurinta-största	10	10 023	10,7	4 264 383	10,6	1 002,3	426 438	425
	muut-andra	25 586	83 888	89,3	36 143 610	89,4	3,3	1 413	431
	<b>Yhteensä-Summa</b>	<b>25 596</b>	<b>93 911</b>	<b>100,0</b>	<b>40 407 993</b>	<b>100,0</b>			
<b>0</b>	<b>Muut yhteiskunnalliset ja henkilökohtaiset palvelut</b>								
	<i>Övriga samhällliga och personliga tjänster</i>								
	3 suurinta-största	3	5 749	21,7	10 039 478	54,5	1 916,3	3 346 493	1 746
	5 suurinta-största	5	6 894	26,1	11 005 612	59,8	1 378,8	2 201 122	1 596
	10 suurinta-största	10	7 316	27,7	11 859 431	64,4	731,6	1 185 943	1 621
	muut-andra	14 720	19 140	72,3	6 559 536	35,6	1,3	446	343
	<b>Yhteensä-Summa</b>	<b>14 730</b>	<b>26 456</b>	<b>100,0</b>	<b>18 418 967</b>	<b>100,0</b>			

# Toimipaikkataulukot

## **Tilastoyksikkö:**

Toimipaikkataulukoissa tilastoyksikkönä on toimipaikka, joka on yhden yrityksen omistama, yhdessä paikassa sijaitseva ja pääasiassa yhdenlaisia tavaroita tai palveluja tuottava tuotantoyksikkö.

Aputoimipaikka on sijainniltaan erillinen yksikkö, joka tuottaa palveluja (ei tavaroita) vain yritykselle itselleen, esim. pääkonttori tai varasto.

## **Taulukoissa käytetyt symbolit:**

- . = tietojen luottamuksellisuuden vuoksi alle kolme toimipaikkaa sisältävien luokkien tietoja ei julkaista,
- = ei raportoitavaa.

Taulukoihin sisältyvät liikeyritysten toimipaikat sekä voittoa tavoittelemattomien yhteisöjen liiketoimipaikat.

## **TP01 Toimipaikat toimialoittain vuonna 1997**

Toimipaikat toimialaluokituksen tarkimmalla viisinumeroisella tasolla jaoteltuina varsinaisiin toimipaikkoihin ja aputoimipaikkoihin. Toimialayksikköjen määrä ilmaisee, kuinka monella yrityksellä on toimipaikkoja kyseisellä toimialalla.

Sivut 60 - 75

## **TP01M Toimipaikat maakunnittain ja toimialoittain vuonna 1997**

Sivut 76 - 112

## **TP03 Toimipaikat kunnittain vuonna 1997**

Sivut 113 - 121

TP01. Toimipaikat toimialoittain vuonna 1997.  
Arbetsställen efter näringsgren år 1997.

Toimiala	Toimi- paikkoja	Henkilöstö	Liikevaihto	Liikevaihto/ henkilöstö	Aputoimi- paikkoja	Aputp:n henkilöstö	Toimiala- yksiköitä
Näringsgren	Arbets- ställen	Personal	Omsättning	Omsättning/ personal	Hjälp- arbets- ställen	Hjälparb. personal	Bransch- enheter
			1 000 mk	1 000 mk			
<b>YHTEENSÄ</b>	<b>236 277</b>	<b>1 138 110</b>	<b>1 165 852 859</b>	<b>1 024</b>	<b>1 656</b>	<b>42 767</b>	<b>223 101</b>
<b>A Maa-, riista- ja metsätalous</b>	<b>7 195</b>	<b>21 286</b>	<b>13 077 083</b>	<b>614</b>	<b>11</b>	<b>116</b>	<b>7 026</b>
01 Maa- ja riistatalous	4 285	8 713	3 615 636	415	4	90	4 238
011 Kasvinviljely; puutarhatalous	1 545	3 556	1 359 672	382	-	-	1 532
0111 Viljakasvien jne. viljely	239	405	75 569	187	-	-	239
0112 Vihannesten jne. viljely	1 234	3 050	1 263 152	414	-	-	1 222
0113 Hedelmien, pähkinöiden jne. viljely	72	101	20 951	208	-	-	71
012 Kotieläintalous	1 798	2 311	1 581 972	684	-	-	1 794
0121 Nautakarjan hoito	104	105	50 730	483	-	-	104
0122 Lampaiden, hevosten jne. hoito	73	75	14 741	197	-	-	73
0123 Sikojen hoito	53	142	66 807	470	-	-	53
0124 Siipikarjan hoito	103	311	234 768	756	-	-	101
0125 Muu kotieläintalous	1 465	1 679	1 214 926	724	-	-	1 463
01251 Turkistarhaus	1 384	1 624	1 203 285	741	-	-	1 382
01252 Poronhoito	6	6	899	155	-	-	6
01259 Muu eläinten hoito	75	49	10 742	218	-	-	75
013 Yhd. kasvinviljely ja kotieläintalous	438	828	93 333	113	-	-	438
014 Maataloutta palveleva toiminta	486	1 945	580 534	298	4	90	459
0141 Kasvinviljelyä palveleva toiminta	318	1 180	326 288	277	-	-	310
0142 Eläinten hoitoon liittyvät palvelut	168	765	254 246	332	4	90	149
015 Metsästys ja riistanhoito	18	73	125	2	-	-	17
02 Metsätalous ja siihen liittyvät palvelut	2 910	12 573	9 461 447	753	7	26	2 791
0201 Metsätalous	2 503	10 358	9 461 447	913	7	26	2 430
02011 Metsän uudistaminen	171	651	175 369	269	3	10	148
02012 Metsänhoito	84	91	21 981	242	-	-	84
02013 Puunkorjuu	2 223	9 476	9 229 720	974	4	16	2 176
02019 Muu metsätalous	25	140	34 377	245	-	-	25
0202 Metsätaloutta palveleva toiminta	407	2 215	-	-	-	-	361
<b>B Kalatalous</b>	<b>826</b>	<b>977</b>	<b>512 300</b>	<b>525</b>	<b>4</b>	<b>17</b>	<b>802</b>
05 Kalastus ja kalanviljely	826	977	512 300	525	4	17	802
0501 Kalastus	509	325	140 282	432	-	-	509
0502 Kalanviljely	317	652	372 018	571	4	17	293
<b>C Mineraalien kaivu</b>	<b>1 411</b>	<b>4 860</b>	<b>4 521 426</b>	<b>930</b>	<b>16</b>	<b>379</b>	<b>1 309</b>
<b>CA Energiamineraalien kaivu</b>	<b>860</b>	<b>1 534</b>	<b>1 558 742</b>	<b>1 016</b>	<b>3</b>	<b>109</b>	<b>842</b>
10 Kivi- ja ruskohiilen kaivu jne.	860	1 534	1 558 742	1 016	3	109	842
103 Turpeen nosto ja muokkaus	860	1 534	1 558 742	1 016	3	109	842
<b>CB Malmien ja mineraalien kaivu</b>	<b>551</b>	<b>3 327</b>	<b>2 962 684</b>	<b>891</b>	<b>13</b>	<b>270</b>	<b>467</b>
13 Metallimalmien louhinta	8	646	512 198	793	3	26	5
131 Rautamalmien louhinta	2	.	.	.	1	6	1
132 Muiden metallimalmien louhinta	6	.	.	.	2	20	4
14 Muu mineraalien kaivu	543	2 681	2 450 486	914	10	244	462
141 Kivenlouhinta	114	628	499 253	795	5	203	82
1411 Rakennuskiven louhinta	90	303	222 381	733	2	14	70
1412 Kalkkikiven, kipsin jne. louhinta	19	323	275 940	854	3	189	7
1413 Liuskekiven louhinta	5	2	932	548	-	-	5
142 Hiekan ja saven otto	415	1 642	1 445 052	880	3	16	374
1421 Soran ja hiekan otto	415	1 642	1 445 052	880	3	16	374
143 Kemiallisten mineraalien louhinta	1	.	.	.	-	-	1
145 Muiden tuotteiden kaivu ja louhinta	13	248	506 181	2 042	2	25	8
<b>D Teollisuus</b>	<b>27 833</b>	<b>384 577</b>	<b>409 441 854</b>	<b>1 065</b>	<b>529</b>	<b>14 961</b>	<b>26 291</b>
<b>DA Elintarv., juomien ja tupakan valmistus</b>	<b>2 224</b>	<b>39 611</b>	<b>45 092 446</b>	<b>1 138</b>	<b>107</b>	<b>2 951</b>	<b>2 024</b>
15 Elintarvikkeiden ja juomien valmistus	2 220	38 930	44 475 164	1 142	107	2 951	2 022
151 Teurastus, lihanjalostus jne.	241	10 062	9 617 450	956	36	1 266	206
1511 Teurastus ja lihan säilyvyyskäsittely	48	1 524	1 617 674	1 062	-	-	42
1512 Siipikarjan teur., lihan säilyvyyskäsittely	7	400	225 470	564	-	-	7
1513 Lihanjalostus	186	8 138	7 774 306	955	36	1 266	167

TP01. Toimipaikat toimialoittain vuonna 1997.  
Arbetsställen efter näringsgren år 1997.

Toimiala	Toimi- paikkoja	Henkilöstö	Liikevaihto	Liikevaihto/ henkilöstö	Aputoimi- paikkoja	Aputp:n henkilöstö	Toimiala- yksiköitä
Näringsgren	Arbets- ställen	Personal	Omsättning	Omsättning/ personal	Hjälp- arbets- ställen	Hjälparb. personal	Bransch- enheter
			1 000 mk	1 000 mk			
152	Kalan ja kalatuott. jalostus, säilöntä	172	560	470 262	839	-	167
153	Hedelmiä jne. jalostus ja säilöntä	214	2 164	2 167 591	1 002	6	210
1531	Perunoiden jalostus ja säilöntä	83	518	580 374	1 121	3	82
1532	Hedelmiä- ja kasvismehujen valmistus	20	492	647 734	1 316	1	19
1533	Muu hedelmien jne. jalostus, säilöntä	111	1 154	939 483	814	2	109
154	Kasvi- ja eläinölj. ja -rasvojen valmistus	12	384	1 122 731	2 922	2	11
1541	Raakakasvi- ja -eläinöljien jne. valmistus	7	94	491 646	5 241	1	7
1542	Puhdist. öljyjen ja rasvojen valmistus	4	.	.	.	-	4
1543	Margariniin jne. valmistus	1	.	.	.	1	1
155	Meijerituotteiden ja jäätelön valmistus	98	5 052	10 702 907	2 119	15	62
1551	Meijerituotteiden valmistus	91	4 549	10 092 820	2 218	6	57
1552	Jäätelön valmistus	7	502	610 087	1 215	9	7
156	Myllytuotteiden ja tärkkelyksen valmistus	105	917	1 982 153	2 161	3	101
1561	Myllytuotteiden valmistus	94	578	1 937 696	1 621	3	92
1562	Tärkkelyksen valmistus	11	339	1 044 457	3 084	-	9
157	Eläinten ruokien valmistus	97	1 239	2 994 862	2 418	3	87
1571	Rehujen valmistus	82	1 097	2 848 505	2 596	3	72
1572	Lemmieläinten ruokien valmistus	15	141	146 357	1 035	-	15
158	Muu elintarvikkeiden valmistus	1 197	15 484	11 087 340	716	16	1 127
1581	Pehmeän leivän jne. valmistus	1 008	10 014	3 969 173	396	10	950
1582	Näkkileivän, keksien jne. valmistus	21	852	577 643	678	1	20
1583	Sokerin valmistus	3	417	1 469 886	3 525	-	2
1584	Kaakaon, suklaan ja makeisten valmistus	49	2 394	1 778 553	743	2	45
1585	Makaronin jne. valmistus	4	41	86 941	2 126	-	3
1586	Teen ja kahvin valmistus	5	367	1 615 188	4 399	1	5
1587	Mausteiden ja maustekastikk. valmistus	33	385	531 950	1 383	-	32
1588	Homogenoit. ravintovalm. jne. valmistus	5	247	437 754	1 774	-	4
1589	Muiden elintarvikkeiden valmistus	69	767	620 252	809	2	69
159	Juomien valmistus	84	3 070	4 329 868	1 410	26	79
1591	Tislattujen alkoholijuomien valmistus	3	.	.	.	2	3
1592	Etyylialkoholin valmistus käymisteitse	1	.	.	.	-	1
1594	Siiderin jne. valmistus	20	105	106 743	1 013	-	20
1596	Oluen valmistus	29	1 659	2 464 513	1 486	24	27
1597	Maltaiden valmistus	5	188	342 094	1 820	-	5
1598	Kivennäisvesien jne. valmistus	26	626	609 054	973	-	25
16	Tupakkatuotteiden valmistus	4	681	617 282	906	-	2
<b>DB</b>	<b>Tekstiilien ja vaatteiden valmistus</b>	<b>2 561</b>	<b>14 504</b>	<b>6 983 303</b>	<b>481</b>	<b>20</b>	<b>2 517</b>
17	Tekstiilien valmistus	1 116	6 675	3 765 279	564	13	1 096
171	Tekstiililankojen valmistus	33	378	180 731	478	1	33
1711	Puuvillalankojen valmistus	9	123	64 479	523	-	9
1712	Karstavillalankojen valmistus	14	118	44 660	378	-	14
1713	Kampavillalankojen valmistus	1	.	.	.	1	1
1714	Pellavalankojen valmistus	5	39	9 399	241	-	5
1716	Ompelulangan valmistus	3	.	.	.	-	3
1717	Muiden tekstiililankojen valmistus	1	.	.	.	-	1
172	Kankaiden kudonta	36	254	140 591	554	2	36
1721	Puuvillakankaiden kudonta	18	.	.	.	-	18
1722	Karstavillakankaiden kudonta	1	.	.	.	-	1
1723	Kampavillakankaiden kudonta	1	.	.	.	-	1
1725	Muiden kankaiden kudonta	16	172	118 656	689	2	16
173	Tekstiilien viimeistely	130	563	289 955	515	-	129
174	Sovittujen tekstiilituotteiden valmistus	332	1 053	563 221	535	3	328
17401	Sisustustekstiilien valmistus	201	491	267 105	544	2	199
17409	Tavaranpeitteiden jne. valmistus	131	563	296 116	526	1	129
175	Muu tekstiilituotteiden valmistus	392	2 896	1 977 166	683	5	385
1751	Mattojen ja ryijyjen valmistus	201	290	109 781	379	-	199
1752	Köysien, narujen ja verkkojen valmistus	21	167	74 742	446	-	20
1753	Kuitukank., kuitukangastuott. valmistus	9	454	679 695	1 498	-	9
1754	Muiden tekstiilituotteiden valmistus	161	1 985	1 112 948	561	5	157

TP01. Toimipaikat toimialoittain vuonna 1997.  
Arbetsställen efter näringsgren år 1997.

Toimiala	Toimi- paikkoja	Henkilöstö	Liikevaihto	Liikevaihto/ henkilöstö	Aputoimi- paikkoja	Aputp:n henkilöstö	Toimiala- yksiköitä
Näringsgren	Arbets- ställen	Personal	Omsättning	Omsättning/ personal	Hjälp- arbets- ställen	Hjälparb. personal	Bransch- enheter
			1 000 mk	1 000 mk			
176	Trikooneulosten valmistus	30	304	204 368	673	-	30
177	Neuletuotteiden valmistus	163	1 226	409 247	334	2	160
1771	Sukkien ja sukkahousujen valmistus	15	742	268 435	362	2	14
1772	Neulepuseroiden jne. valmistus	148	484	140 812	291	-	147
18	Vaatteiden valmistus; turkisten muokkaus	1 445	7 830	3 218 024	411	7	1 425
181	Nahkavaatteiden valmistus	141	314	124 988	398	-	141
182	Vaatteiden ja asusteiden valmistus	1 173	7 192	2 956 885	411	6	1 154
1821	Työvaatteiden valmistus	78	927	339 976	367	-	75
1822	Muiden päällysvaatteiden valmistus	620	4 117	1 817 127	441	4	611
1823	Alusvaatteiden valmistus	35	953	342 534	359	1	31
1824	Muiden vaatteiden ja asust. valmistus	440	1 195	457 248	383	1	438
183	Turkisten muokk.; turkistuott. valmistus	131	324	136 151	420	1	131
DC	<b>Nahan ja nahkatuotteiden valmistus</b>	<b>389</b>	<b>2 909</b>	<b>1 360 116</b>	<b>468</b>	<b>6</b>	<b>382</b>
19	Parkitseminen; laukkujen jne. valmistus	389	2 909	1 360 116	468	6	382
191	Parkitseminen ja muu nahan valmistus	20	301	178 965	595	1	20
192	Laukkujen, satuloiden yms. valmistus	265	494	228 327	463	4	264
193	Jalkineiden valmistus	104	2 115	952 824	451	1	98
DD	<b>Puutavaran ja puutuotteiden valmistus</b>	<b>3 161</b>	<b>26 780</b>	<b>26 154 452</b>	<b>977</b>	<b>34</b>	<b>3 058</b>
20	Puutavaran ja puutuotteiden valmistus	3 161	26 780	26 154 452	977	34	3 058
201	Puuh sahaus, höyläys ja kylästy	1 346	9 390	14 908 498	1 588	12	1 301
202	Vanerin ja muiden puulevyjen valmistus	72	6 530	4 637 903	710	8	56
20201	Vanerin ja vaneriviulun valmistus	57	5 628	3 828 663	680	6	45
20202	Lastulevyn valmistus	6	629	596 615	949	-	6
20203	Kuitulevyn valmistus	9	273	212 625	778	2	8
203	Rakennuspuusepän tuotteiden valmistus	1 115	9 072	5 641 489	622	13	1 091
20301	Puutalojen valmistus	269	2 576	1 956 364	760	7	260
20309	Muu rakennuspuusepäntuott. valmistus	846	6 496	3 685 125	567	6	833
204	Puupakkausten valmistus	204	972	670 231	690	1	201
205	Muiden puutuotteiden jne. valmistus	424	817	296 331	363	-	422
2051	Muiden puutuotteiden valmistus	412	805	293 417	364	-	410
2052	Korkki-, olki-, punontatuott. valmistus	12	11	2 914	260	-	12
DE	<b>Massan jne. valm.; kustant. ja pain.</b>	<b>3 385</b>	<b>65 006</b>	<b>89 169 120</b>	<b>1 372</b>	<b>127</b>	<b>3 072</b>
21	Massan, paperin jne. valmistus	288	36 301	68 643 175	1 891	11	222
211	Massan, paperin ja kartongin valmistus	111	30 273	63 048 340	2 083	7	71
2111	Massan valmistus	29	4 106	10 238 314	2 494	1	23
2112	Paperin ja kartongin valmistus	82	26 168	52 810 026	2 018	6	51
212	Paperi- ja kartonkituotteiden valmistus	177	6 027	5 594 835	928	4	156
2121	Aaltopahvin jne. valmistus	72	3 499	2 871 551	821	-	61
21211	Säkkien ja pussien valmistus	13	360	225 169	625	-	13
21219	Aaltopahvin, muiden pap.pakk. valmistus	59	3 139	2 646 382	843	-	49
2122	Paper. talous-, toalettitarv. valmistus	24	1 373	1 828 299	1 332	1	21
2123	Paperikauppatavaroiden valmistus	28	525	381 022	726	3	26
2124	Tapettien valmistus	5	61	49 780	813	-	4
2125	Muiden paperi-, kartonkituott. valmistus	48	569	464 183	815	-	47
22	Kustantaminen, painaminen jne.	3 097	28 705	20 525 945	715	116	2 852
221	Kustantaminen	1 469	13 182	11 648 455	884	91	1 323
2211	Kirjojen kustantaminen	358	1 773	1 798 597	1 015	12	348
2212	Sanomalehtien kustantaminen	510	8 069	6 303 032	781	67	387
2213	Aikakauslehtien kustantaminen	228	2 493	2 918 984	1 171	11	224
2214	Äänitallenteiden kustantaminen	276	371	350 054	943	-	276
2215	Muu kustannustoiminta	97	477	277 788	583	1	96
222	Painaminen ja sitä palveleva toiminta	1 559	15 404	8 767 728	569	25	1 508
2221	Sanomalehtien painaminen	88	1 837	1 182 882	644	2	83
2222	Muu painaminen	1 057	11 457	6 815 534	595	22	1 023
2223	Kirjansidonta ja viimeistely	52	281	83 957	299	-	52
2224	Ladonta ja painolaattojen valmistus	268	1 643	601 785	366	-	266
2225	Muu painamiseen liittyvä toiminta	94	187	83 570	447	1	95

TP01. Toimipaikat toimialoittain vuonna 1997.  
Arbetsställen efter näringsgren år 1997.

Toimiala	Toimi- paikkoja	Henkilöstö	Liikevaihto	Liikevaihto/ henkilöstö	Aputoimi- paikkoja	Aputp:n henkilöstö	Toimiala- yksiköitä	
Näringsgren	Arbets- ställen	Personal	Omsättning	Omsättning/ personal	Hjälp- arbets- ställen	Hjälparb. personal	Bransch- enheter	
			1 000 mk	1 000 mk				
223	Ääni-, kuva-, atk-tallent. jäljentäminen	69	119	109 762	921	-	69	
2231	Äänitallenteiden jäljentäminen	52	73	57 922	795	-	52	
2232	Kuvatallenteiden jäljentäminen	15	.	.	.	-	15	
2233	Atk-tallenteiden jäljentäminen	2	.	.	.	-	2	
<b>DF</b>	<b>Koksin, öljytuotteiden jne. valmistus</b>	<b>16</b>	<b>2 152</b>	<b>14 290 757</b>	<b>6 639</b>	<b>17</b>	<b>1 097</b>	<b>14</b>
23	Koksin, öljytuotteiden jne. valmistus	16	2 152	14 290 757	6 639	17	1 097	14
231	Koksin valmistus	1	.	.	.	-	1	
232	Öljytuotteiden valmistus	14	1 934	14 161 402	7 321	17	1 097	12
23201	Öljyn jalostus	2	.	.	.	14	987	1
23209	Voiteluaineiden jne. valmistus	12	.	.	.	3	110	11
233	Ydinpoltoaineen valmistus	1	.	.	.	-	-	1
<b>DG</b>	<b>Kemikaalien, kem.tuott. jne. valmistus</b>	<b>401</b>	<b>17 004</b>	<b>24 851 942</b>	<b>1 462</b>	<b>26</b>	<b>756</b>	<b>326</b>
24	Kemikaalien, kem.tuott. jne. valmistus	401	17 004	24 851 942	1 462	26	756	326
241	Peruskemikaalien valmistus	151	7 664	15 992 674	2 087	13	530	107
2411	Teollisuuskaasujen valmistus	20	277	769 858	2 775	5	234	3
2412	Värien ja pigmenttien valmistus	5	959	991 675	1 034	1	4	4
2413	Muiden epäorg. peruskemikaal. valm.	31	2 000	4 655 960	2 328	3	102	16
2414	Muiden org. peruskemikaalien valmistus	38	1 566	2 872 499	1 834	2	184	36
2415	Lannoitteiden ja tyyppiyh. valmistus	15	883	1 682 706	1 907	-	-	10
2416	Muoviaineiden valmistus	37	1 915	4 311 025	2 251	1	4	36
2417	Synteettisen kumiraaka-aineen valmistus	5	64	708 951	11 077	1	3	5
242	Torjunta-aineiden jne. valmistus	2	.	.	.	-	-	2
243	Maalien, lakan jne. valmistus	45	1 584	2 911 570	1 838	1	12	42
244	Lääkekemikaalien jne. valmistus	40	3 974	2 593 694	653	5	176	29
2441	Lääkinnällisten perustuotteiden valmistus	6	77	22 878	297	-	-	6
2442	Lääkintätuotteiden valmistus	34	3 897	2 570 816	660	5	176	23
245	Perusaineiden jne. valmistus	92	1 516	1 048 252	691	-	-	87
2451	Saippuan jne. valmistus	69	826	595 610	721	-	-	67
2452	Kosmetiikka- ja toalettituott. valmistus	23	691	452 642	656	-	-	22
246	Muu kemiallisten tuotteiden valmistus	69	1 751	1 685 700	962	7	38	63
2461	Räjähdyksaineiden valmistus	6	439	265 695	605	1	2	4
2462	Liimojen ja gelatiinin valmistus	10	351	520 394	1 481	6	36	10
2463	Eteeristen öljyjen valmistus	1	.	.	.	-	-	1
2464	Valokuvauskemikaalien valmistus	2	.	.	.	-	-	2
2465	Tallennevälineiden valmistus	3	42	21 444	514	-	-	3
2466	Muiden kemiallisten tuotteiden valmistus	47	904	872 836	965	-	-	43
247	Tekokuittujen valmistus	2	.	.	.	-	-	2
<b>DH</b>	<b>Kumi- ja muovituotteiden valmistus</b>	<b>730</b>	<b>13 887</b>	<b>10 079 543</b>	<b>726</b>	<b>22</b>	<b>152</b>	<b>684</b>
25	Kumi- ja muovituotteiden valmistus	730	13 887	10 079 543	726	22	152	684
251	Kumituotteiden valmistus	87	2 398	1 742 017	727	7	39	81
2511	Renkaiden valmistus	4	1 171	983 964	840	-	-	3
2512	Renkaiden pinnoitus	27	93	61 450	658	5	36	24
2513	Muiden kumituotteiden valmistus	56	1 133	696 603	615	2	3	54
252	Muovituotteiden valmistus	643	11 489	8 337 526	726	15	113	603
2521	Muovilevyjen, -kalvojen jne. valmistus	128	3 788	3 571 204	943	10	91	116
2522	Muovipakkausten valmistus	67	2 624	1 854 256	707	1	3	60
2523	Rakentajain muovituotteiden valmistus	94	910	583 623	641	1	3	91
2524	Muiden muovituotteiden valmistus	354	4 166	2 328 443	559	3	16	343
<b>DI</b>	<b>Ei-metallisten mineraalituott. valmistus</b>	<b>1 086</b>	<b>12 787</b>	<b>10 143 600</b>	<b>793</b>	<b>21</b>	<b>503</b>	<b>957</b>
26	Ei-metallisten mineraalituott. valmistus	1 086	12 787	10 143 600	793	21	503	957
261	Lasin ja lasituotteiden valmistus	136	3 396	2 533 336	746	2	153	131
2611	Tasolasin valmistus	7	106	96 965	912	-	-	7
2612	Tasolasin muotoilu ja muokkaus	85	2 102	1 394 953	664	-	-	83
2613	Onton lasitavaran valmistus	18	518	352 803	682	1	95	16
2614	Lasikuidun ja lasivillan valmistus	14	653	681 086	1 042	1	58	13
2615	Muu lasin valmistus ja muokkaus	12	18	7 529	430	-	-	12
262	Keraamisten tuotteiden valmistus	169	1 110	591 429	533	2	6	169
2621	Keraam. talous-, koriste-es. valmistus	153	647	200 243	309	2	6	153
2622	Keraamisten saniteettikalust. valmistus	5	342	287 067	841	-	-	5
2623	Keraamisten eristystuotteiden valmistus	2	.	.	.	-	-	2

TP01. Toimipaikat toimialoittain vuonna 1997.  
Arbetsställen efter näringsgren år 1997.

Toimiala	Toimi- paikkoja	Henkilöstö	Liikevaihto	Liikevaihto/ henkilöstö	Aputoimi- paikkoja	Aputp:n henkilöstö	Toimiala- yksiköitä	
Näringsgren	Arbets- ställen	Personal	Omsättning	Omsättning/ personal	Hjälp- arbets- ställen	Hjälparb. personal	Bransch- enheter	
			1 000 mk	1 000 mk				
2624	Muiden tekn. keraam. tuott. valmistus	2	.	.	-	-	2	
2625	Muiden ei-tulen. ker. tuott. valmistus	1	.	.	-	-	1	
2626	Tulenkestävien keraam. tuott. valmistus	6	71	83 484	1 184	-	6	
263	Keraamisten laattojen valmistus	1	.	.	1	6	1	
264	Tiilien ja muun rakennuseram. valmistus	15	253	159 790	631	-	13	
265	Sementin, kalkin ja kipsin valmistus	8	364	709 592	1 947	-	3	
2651	Sementin valmistus	2	.	.	-	-	1	
2652	Kalkin valmistus	5	153	154 900	1 010	-	1	
2653	Kipsin valmistus	1	.	.	-	-	1	
266	Betoni- jne. tuotteiden valmistus	410	.	.	6	147	314	
2661	Betonituott. valmistus rakennustark.	271	3 904	2 537 708	650	3	26	237
2662	Kipsituotteiden valmistus rakennustark.	4	145	205 900	1 420	-	-	3
2663	Valmisbetonin valmistus	113	596	787 637	1 322	1	10	66
2664	Muurauslaastin valmistus	9	141	318 878	2 263	2	111	6
2665	Kuitusementin valmistus	2	.	.	-	-	-	2
2666	Muiden betoni- jne. tuotteiden valmistus	11	10	3 277	318	-	-	10
267	Kivituotteiden valmistus	302	1 283	745 724	581	6	11	296
268	Muu ei-metall. mineraalituott. valmistus	45	1 373	1 352 321	985	4	181	35
2681	Hiontatuotteiden valmistus	12	385	313 336	815	-	-	11
2682	Muiden ei-met. mineraalituott. valmistus	33	989	1 038 985	1 051	4	181	24
<b>DJ</b>	<b>Perusmetallien, metallituott. valmistus</b>	<b>4 645</b>	<b>49 702</b>	<b>43 702 934</b>	<b>879</b>	<b>38</b>	<b>486</b>	<b>4 540</b>
27	Perusmetallien valmistus	168	15 536	21 640 487	1 393	12	303	151
271	Raudan, teräksen, rautaseosten valm.	26	7 009	10 235 185	1 460	7	279	24
272	Putkien valmistus	46	1 721	2 155 093	1 252	1	2	41
2722	Teräsputkien valmistus	46	1 721	2 155 093	1 252	1	2	41
273	Muu raudan ja teräksen alkujalostus jne.	3	287	807 924	2 815	-	-	3
2731	Raudan ja teräksen kytmävetäminen	1	.	.	.	-	-	1
2735	Raudan, teräksen jne. muu valmistus	2	.	.	.	-	-	2
274	Muiden kuin rautametallien valmistus	19	3 646	7 099 601	1 947	3	19	15
2741	Jalometallien valmistus	2	.	.	.	-	-	2
2742	Alumiinin valmistus	6	220	528 089	2 400	-	-	6
2743	Lyijyn, sinkin ja tinan valmistus	1	.	.	.	-	-	1
2744	Kuparin valmistus	7	2 137	4 517 175	2 114	2	16	6
2745	Muiden ei-rautametallien valmistus	3	479	1 467 473	3 062	1	3	2
275	Metallien valu	74	2 873	1 342 684	467	1	4	71
2751	Raudan valu	23	1 185	620 366	524	1	4	22
2752	Teräksen valu	7	942	287 833	306	-	-	6
2753	Kevytmetallien valu	19	584	359 266	615	-	-	19
2754	Muiden kuin rautametallien valu	25	163	75 219	463	-	-	24
28	Metallituotteiden valmistus	4 477	34 166	22 062 447	646	26	183	4 395
281	Metallirakenteiden valmistus	1 366	10 245	6 890 595	673	10	73	1 351
2811	Metallirakent. ja niiden osien valmistus	1 201	9 275	6 323 599	682	10	73	1 186
2812	Metall. rak.puusepän tuott. valmistus	165	969	566 996	585	-	-	165
282	Metallisäiliöiden jne. valmistus	114	2 016	1 275 046	633	3	11	110
2821	Metallisäiliöiden valmistus	82	1 384	766 466	554	2	9	80
2822	Keskuslämmityskattiloiden jne. valm	32	631	508 580	806	1	2	30
283	Höyrykattiloiden valmistus	27	1 992	2 290 207	1 149	1	30	22
284	Metallin takominen jne.	90	176	95 002	540	-	-	89
285	Metallin työstö ja päälylystäminen	1 408	9 674	5 448 597	563	4	28	1 378
2851	Metallin pintakäsittely ja karkaisu	376	2 195	1 909 499	870	2	10	360
2852	Metallin mekaaninen työstö	1 032	7 478	3 539 098	473	2	18	1 020
286	Ruokailuvälin., työkalujen jne. valmistus	409	3 913	1 913 201	489	4	30	403
2861	Ruokailuvälineiden jne. valmistus	3	105	67 159	641	-	-	3
2862	Työkalujen valmistus	385	2 279	1 031 978	453	2	15	382
2863	Lukkojen ja saranoiden valmistus	21	1 529	814 064	533	2	15	19
287	Muu metallituotteiden valmistus	1 063	6 151	4 149 799	675	4	12	1 054
2871	Metallipakkausten, -astioiden valmistus	15	269	274 505	1 021	-	-	15
2872	Kevytmetallipakkausten valmistus	4	235	178 176	759	-	-	4
2873	Metallilankatuotteiden valmistus	39	691	626 056	907	1	2	37
2874	Kiinnikkeiden, ruuvien jne. valmistus	69	802	480 607	599	-	-	68
2875	Muiden metallituotteiden valmistus	936	4 155	2 590 455	623	3	10	933

TP01. Toimipaikat toimialoittain vuonna 1997.  
Arbetsställen efter näringsgren år 1997.

Toimiala	Toimi- paikkoja	Henkilöstö	Liikevaihto	Liikevaihto/ henkilöstö	Aputoimi- paikkoja	Aputoim:n henkilöstö	Toimiala- yksiköitä	
Näringsgren	Arbets- ställen	Personal	Omsättning	Omsättning/ personal	Hjälp- arbets- ställen	Hjälparb. personal	Bransch- enheter	
			1 000 mk	1 000 mk				
<b>DK</b>	<b>Koneiden ja laitteiden valmistus</b>	<b>3 813</b>	<b>53 302</b>	<b>46 872 541</b>	<b>879</b>	<b>30</b>	<b>1 310</b>	<b>3 604</b>
29	Koneiden ja laitteiden valmistus	3 813	53 302	46 872 541	879	30	1 310	3 604
291	Voimakoneiden valmistus	339	7 766	9 387 867	1 209	6	792	320
2911	Moottorien ja turbiinien valmistus	147	2 033	5 134 283	2 525	1	753	146
2912	Pumppujen ja kompressorien valmistus	118	2 246	1 721 845	767	4	37	104
2913	Hanojen ja venttiilien valmistus	28	2 155	1 561 530	725	1	2	28
2914	Laakerien, hammaspyörien jne. valm.	46	1 332	970 209	729	-	-	42
292	Muu yleiskäytt. tark. koneiden valmistus	1 530	15 448	11 580 505	750	9	155	1 438
2921	Teollisuusunien jne. valmistus	24	196	144 984	740	-	-	24
2922	Nosto- ja siirtolaitteiden valmistus	403	7 338	6 371 730	868	1	107	358
2923	Jäähdytys- ja tuuletuslait. valmistus	256	3 830	2 632 872	687	6	45	224
2924	Muiden yleiskäytt. tark. kon. valmistus	847	4 084	2 430 919	595	2	3	834
293	Maa- ja metsätalouskoneiden valmistus	720	3 414	3 308 689	969	-	-	714
2931	Maataloustraktorien valmistus	169	854	1 360 186	1 592	-	-	166
2932	Muiden maa- ja metsätalouskon. valm.	551	2 560	1 948 503	761	-	-	548
294	Työstökoneiden valmistus	202	3 173	2 486 199	783	1	19	201
295	Muu erikoiskoneiden valmistus	934	21 047	18 729 321	890	12	307	864
2951	Metallien jalostuskoneiden valmistus	15	126	281 397	2 242	-	-	15
2952	Kaivos-, louhintakoneiden jne. valm.	195	3 710	3 870 176	1 043	-	-	188
2953	Elintarviketeoll. jne. kon. valmistus	133	847	374 751	442	2	19	116
2954	Tekstiiliteoll. jne. koneiden valmistus	28	87	36 374	417	-	-	28
2955	Massa- ja paperikoneiden valmistus	88	9 441	9 256 837	981	5	277	77
2956	Muiden teoll. erikoiskoneiden valmistus	475	6 836	4 909 786	718	5	12	442
296	Aseiden ja ammusten valmistus	46	1 211	555 549	459	-	-	44
297	Muualla luokit. kodinkoneiden valm.	42	1 244	824 411	663	2	37	41
2971	Sähköisten kodinkoneiden valmistus	31	1 111	744 019	670	2	37	30
2972	Ei-sähköisten kodinkoneiden valmistus	11	133	80 392	603	-	-	11
<b>DL</b>	<b>Sähkötekniikan tuotteiden jne. valm.</b>	<b>1 842</b>	<b>49 815</b>	<b>67 952 697</b>	<b>1 364</b>	<b>50</b>	<b>4 531</b>	<b>1 710</b>
30	Konttori- ja tietokoneiden valmistus	64	2 701	6 848 982	2 536	5	159	63
3001	Konttorikoneiden valmistus	4	23	10 712	464	-	-	3
3002	Tietokoneiden jne. valmistus	60	2 678	6 838 270	2 554	5	159	60
31	Muu sähkökoneiden, -laitteiden valm.	541	15 808	14 277 574	903	11	346	509
311	Sähkömoottorien jne. valmistus	104	5 890	5 871 053	997	4	189	95
312	Sähköjälkeläitteiden jne. valmistus	128	4 394	3 307 505	753	4	13	116
313	Erist. johtimien ja kaapeliin valmistus	36	1 651	2 118 226	1 283	2	141	33
314	Akkujen ja paristojen valmistus	6	14	9 532	676	-	-	6
315	Valaistuslaitteiden jne. valmistus	100	1 465	1 038 054	709	-	-	99
316	Muu sähkölaitteiden valmistus	167	2 394	1 933 204	807	1	4	165
3161	Muiden sähkölait. valmistus ajon. var.	24	714	632 703	886	-	-	24
3162	Muualla luokit. sähkölait. valmistus	143	1 680	1 300 501	774	1	4	141
32	Radio-, tv-välineiden jne. valmistus	352	22 230	40 264 289	1 811	20	3 909	324
321	Elektronisten piirien jne. valmistus	215	4 496	2 400 750	534	5	27	208
322	Tv- ja radiolähettimien jne. valmistus	90	16 755	36 604 274	2 185	15	3 882	69
323	Tv- ja radiovastaanott. jne. valmistus	47	980	1 259 265	1 285	-	-	47
33	Lääkintäkojeiden, kellojen jne. valm.	885	9 077	6 561 852	723	14	116	818
331	Lääkintäkojeiden jne. valmistus	537	3 943	2 827 298	717	2	46	495
332	Mittauslaitteiden jne. valmistus	219	3 068	2 150 791	701	6	44	211
333	Teoll. prosessinsäätölait. valmistus	80	1 768	1 485 811	840	6	27	68
334	Optiikka- ja valokuvausvälin. valmistus	42	286	89 984	315	-	-	41
335	Kellojen valmistus	7	13	7 968	604	-	-	7
<b>DM</b>	<b>Kulkuneuvojen valmistus</b>	<b>900</b>	<b>21 988</b>	<b>15 176 259</b>	<b>690</b>	<b>10</b>	<b>24</b>	<b>870</b>
34	Autojen ja perävaunujen valmistus	290	7 193	4 642 076	645	4	15	284
341	Autojen valmistus	36	2 602	1 634 613	628	-	-	35
342	Autonkorien ja perävaunujen valmistus	183	3 298	2 121 774	643	1	5	179
343	Autonosien ja -moottor. osien valmistus	71	1 293	885 689	685	3	10	70
35	Muu kulkuneuvojen valmistus	610	14 796	10 534 183	712	6	9	586
351	Laivojen ja veneiden valm. ja korjaus	541	8 980	8 907 917	992	1	3	533
3511	Laivojen valmistus ja korjaus	135	7 640	8 209 613	1 075	-	-	133
3512	Vapaa-ajan veneiden valm. ja korjaus	406	1 340	698 304	521	1	3	400

TP01. Toimipaikat toimialoittain vuonna 1997.  
Arbetsställen efter näringsgren år 1997.

Toimiala	Toimi- paikkoja	Henkilöstö	Liikevaihto	Liikevaihto/ henkilöstö	Aputoimi- paikkoja	Aputp:n henkilöstö	Toimiala- yksiköitä	
Näringsgren	Arbets- ställen	Personal	Omsättning	Omsättning/ personal	Hjälp- arbets- ställen	Hjälparb. personal	Bransch- enheter	
			1 000 mk	1 000 mk				
352	Raideliik. kulkuneuv. valm. ja korjaus	19	2 154	744 552	346	-	9	
353	Ilima-alusten valmistus	18	3 132	576 509	184	-	15	
354	Moottori- ja polkupyörien valmistus	18	464	277 786	599	5	6	
3541	Moottoripyörien valmistus	2	.	.	.	-	2	
3542	Polkupyörien valmistus	11	458	276 264	603	5	6	
3543	Invalidiajoneuvojen valmistus	5	.	.	.	-	5	
355	Muiden kulkuneuvojen valmistus	14	66	27 419	417	-	14	
<b>DN</b>	<b>Muu valmistus</b>	<b>2 680</b>	<b>15 129</b>	<b>7 612 144</b>	<b>503</b>	<b>21</b>	<b>335</b>	<b>2 656</b>
36	Huonekalujen valmistus; muu valmistus	2 575	14 810	7 126 293	481	21	335	2 554
361	Huonekalujen valmistus	1 585	10 712	5 034 233	470	14	253	1 570
3611	Tuolien ja istuinten valmistus	244	2 558	888 803	347	8	223	240
3612	Muiden toimisto-, myymäläkal. valm.	180	1 989	1 076 751	541	3	9	178
3613	Muiden keittiökalusteiden valmistus	316	2 283	1 212 990	531	-	-	315
3614	Muiden huonekalujen valmistus	834	3 722	1 715 603	461	2	20	830
3615	Patjojen valmistus	11	160	140 086	876	1	2	11
362	Kultasepäntuott. ja kolkoiden valmistus	289	933	520 469	558	1	49	289
3621	Kolikoiden ja mitalien valmistus	16	96	111 197	1 162	-	-	16
3622	Jalokivikorujen jne. valmistus	273	837	409 272	489	1	49	273
363	Soitinten valmistus	55	120	23 901	200	-	-	55
364	Urheiluvälineiden valmistus	160	1 311	697 727	532	2	19	158
365	Pelien ja leikkikalujen valmistus	74	313	102 752	328	1	5	74
366	Muiden tuotteiden valmistus	412	1 422	747 211	525	3	10	408
3661	Epäaitojen korujen valmistus	25	95	35 368	371	-	-	25
3662	Harjojen valmistus	24	224	163 892	732	2	7	23
3663	Muualia luokittelematon valmistus	363	1 103	547 951	497	1	3	360
37	Kierrätys	105	320	485 851	1 520	-	-	102
371	Metallijätteiden, -romun kierrätys	85	231	418 031	1 812	-	-	82
372	Muiden jätteiden, romujen kierrätys	20	89	67 820	763	-	-	20
<b>E</b>	<b>Sähkö-, kaasu- ja vesihuolto</b>	<b>1 105</b>	<b>13 397</b>	<b>36 384 257</b>	<b>2 716</b>	<b>33</b>	<b>1 396</b>	<b>815</b>
40	Sähkö-, kaasu- ja lämpöhuolto	830	13 012	36 138 438	2 777	32	1 393	542
401	Sähkön tuotanto ja jakelu	508	12 111	34 806 672	2 874	30	1 382	249
4011	Yhdyskuntia palveleva sähkön tuot.	155	4 954	8 989 637	1 815	13	1 078	72
40111	Sähkön tuot. vesivoim. yhdyskunn.	88	540	985 549	1 826	8	293	34
40112	Sähkön er.tuot. lämpövoim. yhdysk.	7	536	632 700	1 181	-	-	3
40113	Sähkön, lämmön yht.tuot. lämpövoim.	45	2 863	4 566 140	1 595	2	22	31
40114	Sähkön tuot. ydinvoim. yhdyskunn.	2	.	.	.	3	764	2
40119	Sähkön tuot. muulla tav. yhdyskunn.	13	.	.	.	-	-	10
4012	Sähkön siirto ja jakelu	294	5 743	23 587 947	4 108	17	304	158
40121	Sähkön siirto	228	3 958	19 417 071	4 905	15	294	104
40122	Sähkön jakelu	66	1 784	4 170 876	2 338	2	10	58
4013	Teoll. omatarpeinen sähkön tuotanto	59	1 415	2 229 088	1 575	-	-	39
40131	Teoll. omatarp. sähkön tuot. vesiv.	8	57	288 868	5 104	-	-	6
40132	Teoll. omatarp. sähkön tuot. lämpöv.	46	1 335	1 891 594	1 417	-	-	30
40139	Teoll. omatarp. sähkön tuot. muuten	5	23	48 626	2 087	-	-	5
402	Kaasun tuotanto ja jakelu	5	39	41 844	1 065	-	-	3
403	Lämmön tuotanto ja jakelu	317	862	1 289 922	1 497	2	11	301
4031	Yhdysk. kaukolämmön er.tuot., jakelu	300	701	1 221 838	1 743	2	11	288
4032	Teollisuuden lämmön tuotanto	17	160	68 084	424	-	-	13
41	Veden puhdistus ja jakelu	275	385	245 819	639	1	3	275
<b>F</b>	<b>Rakentaminen</b>	<b>27 289</b>	<b>95 922</b>	<b>59 122 438</b>	<b>616</b>	<b>61</b>	<b>1 041</b>	<b>26 624</b>
45	Rakentaminen	27 289	95 922	59 122 438	616	61	1 041	26 624
451	Rakennusalueen pohjatyöt	4 918	8 825	5 541 591	628	1	18	4 903
4511	Raivaus, purku ja pohjarakentaminen	4 916	.	.	.	1	18	4 901
4512	Maaperän koeporaus	2	.	.	.	-	-	2
452	Talonrakentaminen; maa- ja vesirak.	11 912	51 807	35 674 377	689	48	891	11 515
4521	Talojen, siltöjen jne. rakentaminen	8 429	36 302	26 464 161	729	25	486	8 158
45211	Talojen rakentaminen	8 002	31 255	25 040 226	801	25	486	7 943
45219	Siltöjen, tunnelien jne. rakentaminen.	427	5 047	1 423 935	282	-	-	216

TP01. Toimipaikat toimialoittain vuonna 1997.  
Arbetsställen efter näringsgren år 1997.

Toimiala	Toimi- paikkoja	Henkilöstö	Liikevaihto	Liikevaihto/ henkilöstö	Aputoimi- paikkoja	Aputp:n henkilöstö	Toimiala- yksiköitä	
Näringsgren	Arbets- ställen	Personal	Omsättning 1 000 mk	Omsättning/ personal 1 000 mk	Hjälp- arbets- ställen	Hjälparb. personal	Bransch- enheter	
4522	Kattotyöt	375	1 630	836 145	513	1	8	357
4523	Teiden, lentokenntien jne. rakentaminen	1 019	6 484	4 291 608	662	8	110	946
4524	Vesirakentaminen	209	674	577 310	857	1	44	209
4525	Muu erikoisalojen rakentaminen	1 880	6 716	3 505 153	522	13	244	1 850
453	Rakennusasennus	6 161	23 859	13 140 563	551	11	126	5 973
4531	Sähköasennukset	2 828	11 536	6 117 659	530	8	110	2 725
4532	Eristystyöt	296	1 666	774 800	465	-	-	291
4533	LVI-asennukset	2 975	10 585	6 219 778	588	3	16	2 903
4534	Muu rakennusasennus	62	73	28 326	391	-	-	62
454	Rakentamisen viimeistelytyöt	3 980	10 139	4 095 518	404	-	-	3 933
4541	Rappaukset	44	172	81 956	475	-	-	44
4542	Rakennuspuusepänasennukset	1 119	1 475	687 393	466	-	-	1 117
4543	Lattian ja seinien päällystyöt	775	1 840	905 199	492	-	-	772
4544	Maalaus ja lasitus	1 856	6 153	2 209 450	359	-	-	1 840
45441	Maalaus	1 534	5 183	1 693 386	327	-	-	1 522
45442	Lasitus	322	970	516 064	532	-	-	318
4545	Muut rakentamisen viimeistelytyöt	186	498	211 520	424	-	-	160
455	Rakennuskonevuokraus käyttäjiineen	318	1 293	670 389	519	1	5	315
<b>G</b>	<b>Tukku- ja vähittäiskauppa</b>	<b>59 550</b>	<b>203 101</b>	<b>440 512 543</b>	<b>2 169</b>	<b>490</b>	<b>8 385</b>	<b>51 390</b>
50	Moottoriajon. kauppa ja korjaus	10 637	32 304	67 724 073	2 096	109	1 031	9 294
501	Moottoriajoneuvojen kauppa	1 756	5 908	40 730 250	6 894	14	158	1 491
50101	Moottoriajoneuvojen tukkukauppa	228	1 291	16 808 341	13 024	5	130	179
50102	Moottoriajoneuvojen vähittäiskauppa	1 469	4 487	23 683 165	5 278	9	28	1 265
50103	Matkailuvaunujen vähittäiskauppa	59	130	238 744	1 831	-	-	59
502	Moottoriajoneuvojen huolto ja korjaus	5 118	12 198	4 859 963	398	79	736	4 925
50201	Autojen korjaus	5 039	11 953	4 711 590	394	76	725	4 856
50202	Renkaiden korjaus	79	245	148 373	606	3	11	69
503	Moottoriajon. osien ja var. kauppa	1 913	7 564	11 642 187	1 539	10	120	1 585
50301	Moottoriajon. osien ja var. tukkukauppa	380	2 475	4 808 471	1 943	3	57	364
50302	Moottoriajon. osien ja var. vähittäisk.	1 112	3 554	4 150 175	1 168	3	7	937
50303	Renkaiden tukkukauppa	96	410	1 369 980	3 341	2	33	55
50304	Renkaiden vähittäiskauppa	325	1 125	1 313 561	1 168	2	23	246
504	Moottoripyör. kauppa, korjaus, huolto	169	321	534 538	1 665	-	-	167
50401	Moottoripyör., osien ja var. tukkukauppa	23	56	222 523	3 981	-	-	23
50402	Moottoripyör., osien ja var. vähittäisk.	91	204	277 812	1 359	-	-	89
50403	Moottoripyörän huolto ja korjaus	55	61	34 203	563	-	-	55
505	Polttoaineiden vähittäiskauppa	1 681	6 312	9 957 135	1 577	6	17	1 523
50501	Huoltamotointa	1 593	6 223	9 033 865	1 452	4	12	1 475
50502	Polttoaineiden vähittäiskauppa autom.	88	89	923 270	10 421	2	5	59
51	Agentuuritoiminta ja tukkukauppa	18 557	75 900	262 843 670	3 463	236	4 026	17 233
511	Agentuuritoiminta	4 232	5 012	5 498 967	1 097	4	31	4 183
5111	Maatalousraaka-aineiden jne. agenttuuri	56	284	209 046	735	-	-	56
5112	Polttoaineiden, malmien jne. agenttuuri	134	199	1 663 762	8 365	-	-	134
5113	Puutavaran ja rakennusmater. agent.	571	539	394 597	732	-	-	569
5114	Koneiden ja laitteiden agenttuuri	575	1 021	921 618	902	2	8	541
5115	Huonekalujen jne. agenttuuri	1 278	1 145	695 140	607	-	-	1 268
5116	Tekstiilien, vaatteiden jne. agenttuuri	499	596	410 779	690	-	-	498
5117	Elintarvikkeiden jne. agenttuuri	387	435	399 059	918	2	23	387
5118	Muu erikoistunut agenttuuritoiminta	284	401	478 820	1 195	-	-	283
51181	Paperialan agenttuuritoiminta	46	176	269 280	1 529	-	-	46
51189	Muualla mainitsem. erik. agenttuuri	238	225	209 540	933	-	-	237
5119	Yleisagenttuuritoiminta	448	393	326 146	830	-	-	447
512-517	Tukkukauppa	14 325	70 887	257 344 703	3 630	232	3 995	13 061
512	Maatalousraaka-aineiden jne. tukkuk.	507	2 091	8 071 011	3 860	19	113	348
5121	Viljan, siementen jne. tukkukauppa	259	1 183	6 375 823	5 389	17	92	125
5122	Kukkien ja taimien tukkukauppa	157	527	665 245	1 263	1	10	140
5123	Teuraseläinten tukkukauppa	54	290	718 854	2 478	1	11	47
5124	Turkisten ja nahkojen tukkukauppa	37	91	311 089	3 411	-	-	37
513	Ravinto- ja nautintoaineiden tukkuk.	1 327	6 360	29 765 382	4 680	10	612	1 218
5131	Juures-, vihannes- ja hedelmätukkuk.	274	998	2 377 845	2 382	-	-	272
5132	Lihan ja lihatuotteiden tukkukauppa	78	762	1 990 721	2 613	-	-	76

TP01. Toimipaikat toimialoittain vuonna 1997.  
Arbetsställen efter näringsgren år 1997.

Toimiala	Toimi- paikkoja	Henkilöstö	Liikevaihto	Liikevaihto/ henkilöstö	Aputoimi- paikkoja	Aputp:n henkilöstö	Toimiala- yksiköitä	
Näringsgren	Arbets- ställen	Personal	Omsättning 1 000 mk	Omsättning/ personal 1 000 mk	Hjälp- arbets- ställen	Hjälparb. personal	Bransch- enheter	
5133	Maitotal.tuott., munien jne. tukkuk.	78	550	5 568 970	10 122	-	-	68
51331	Maitotaloustuotteiden jne. tukkukauppa	59	362	5 214 585	14 393	-	-	53
51332	Munatukkukauppa	19	188	354 385	1 886	-	-	15
5134	Alkoholijuomien jne. tukkukauppa	69	212	481 611	2 267	1	2	60
5135	Tupakkatuotteiden tukkukauppa	6	124	1 082 928	8 712	-	-	6
5136	Sokerin, suklaan, makeisten tukkuk.	90	386	1 991 576	5 165	-	-	90
5137	Kahvin, teen, kaakaon jne. tukkuk.	44	129	190 039	1 469	-	-	44
5138	Muiden elintarvikkeiden tukkukauppa	374	1 191	4 253 979	3 573	-	-	367
51381	Kalatukkukauppa	109	437	788 935	1 805	-	-	103
51382	Luontaistuotteiden tukkukauppa	78	148	183 919	1 245	-	-	77
51389	Muualla mainitsem. elintarv. tukkuk.	187	606	3 281 125	5 415	-	-	187
5139	Elintarvikkeiden jne. yleistukkukauppa	314	2 008	11 827 713	5 891	9	610	236
514	Taloustavaroiden tukkukauppa	4 084	16 068	36 664 538	2 282	41	312	3 974
5141	Tekstiilitukkukauppa	315	861	948 686	1 102	4	18	311
51411	Kangas- ja lankatukkukauppa	116	459	427 308	931	3	11	114
51412	Tekstiilivalmisteiden tukkukauppa	199	402	521 378	1 298	1	7	197
5142	Vaatteiden, jalkineiden tukkukauppa	658	1 490	2 973 335	1 995	5	8	649
51421	Vaatteiden tukkukauppa	587	1 299	2 664 384	2 052	4	6	579
51422	Jalkineiden tukkukauppa	71	192	308 951	1 613	1	2	70
5143	Kodinkon., viihde-elekt. jne tukkuk.	309	1 392	7 545 254	5 422	4	102	304
51431	Kodinkoneiden jne. tukkukauppa	152	577	2 488 614	4 313	1	39	149
51432	Viihde-elektronikan tukkukauppa	157	815	5 056 640	6 208	3	63	156
5144	Lasin, posliinin jne. tukkukauppa	332	1 062	2 002 549	1 887	3	54	322
51441	Taloustarvikkeiden tukkukauppa	205	622	1 154 731	1 858	2	14	197
51442	Tapettien tukkukauppa	11	56	43 176	768	-	-	11
51443	Kodin puhdistusaineiden tukkukauppa	116	384	804 642	2 097	1	40	114
5145	Hajuvesien ja kosmetiikan tukkukauppa	216	1 023	2 036 269	1 991	3	41	208
5146	Labor.väl., apteekkitav. jne. tukkuk.	382	4 000	10 971 280	2 743	8	15	358
51461	Lääketukkukauppa	69	2 576	8 673 308	3 367	-	-	62
51462	Laboratoriovälineiden jne. tukkukauppa	313	1 424	2 297 972	1 614	8	15	301
5147	Muiden kotitaloustavaroiden tukkuk.	1 872	6 241	10 187 165	1 632	14	75	1 263
51471	Huonekalujen ja mattojen tukkukauppa	165	386	640 098	1 657	-	-	162
51472	Lattianpäällysteiden tukkukauppa	40	236	302 209	1 281	-	-	38
51473	Paperi- ja toimistotarv. tukkukauppa	386	1 889	3 309 611	1 752	1	3	367
51474	Kirjatukkukauppa	50	221	437 068	1 974	-	-	50
51475	Valokuvausväl. ja -tarv. tukkukauppa	46	376	710 885	1 893	4	10	46
51476	Optisen alan tukkukauppa	68	231	261 918	1 136	-	-	68
51477	Kellojen, jalometallituott. tukkukauppa	144	318	498 121	1 566	1	11	144
51478	Urheilualan tukkukauppa	391	853	1 578 614	1 851	2	18	388
51481	Musiikkitarvikkeiden tukkukauppa	55	128	299 329	2 339	-	-	54
51482	Veneiden ja veneilytarv. tukkukauppa	53	153	332 337	2 176	1	2	52
51483	Lelujen ja pelien tukkukauppa	85	236	430 449	1 822	2	10	85
51489	Muu kotitaloustavaroiden tukkukauppa	389	1 214	1 386 526	1 142	3	22	373
515	Puolivalmisteiden jne. tukkukauppa	3 242	15 372	82 123 008	5 342	84	944	2 875
5151	Polttoainetukkukauppa	208	1 578	38 151 095	24 180	18	545	141
51511	Nestemäisten polttoaineiden tukkuk.	166	1 405	35 793 665	25 472	18	545	109
51512	Maakaasun tukkukauppa	6	144	2 207 703	15 331	-	-	1
51519	Muiden polttoaineiden tukkukauppa	36	29	149 727	5 235	-	-	31
5152	Raakametall. ja metallimalm. tukkuk.	20	40	248 248	6 191	-	-	20
5153	Puun ja rakennusmateriaalien tukkuk.	1 513	6 433	24 870 172	3 866	15	244	1 349
51531	Raakapuutukkukauppa	105	647	2 922 835	4 517	-	-	104
51532	Puutavara- ja puutavara- tukkukauppa	607	1 937	8 768 038	4 526	3	30	559
51533	Metalli- ja kivennäistuott. tukkukauppa	504	2 324	8 178 564	3 519	8	157	430
51539	Rakennustarvikkeiden yleistukkuk.	297	1 524	5 000 735	3 281	4	57	261
5154	Rautakauppatavaroiden jne. tukkuk.	689	4 361	8 157 958	1 871	39	106	597
51541	Työkalu- ja tarviketukkukauppa	343	1 949	2 632 277	1 351	35	91	332
51542	LVI-laitteiden tukkukauppa	324	2 388	5 499 876	2 303	4	15	243
51549	Työkalujen jne. yleistukkukauppa	22	24	25 805	1 089	-	-	22
5155	Kemiallisten tuotteiden tukkukauppa	241	1 478	6 002 834	4 062	11	47	225
5156	Muiden puolivalmisteiden tukkukauppa	108	345	2 441 567	7 077	-	-	107
5157	Jätteiden ja romun tukkukauppa	463	1 138	2 251 134	1 979	1	2	443

TP01. Toimipaikat toimialoittain vuonna 1997.  
Arbetsställen efter näringsgren år 1997.

Toimiala	Toimi- paikkoja	Henkilöstö	Liikevaihto	Liikevaihto/ henkilöstö	Aputoimi- paikkoja	Aputp:n henkilöstö	Toimiala- yksiköitä	
Näringsgren	Arbets- ställen	Personal	Omsättning 1 000 mk	Omsättning/ personal 1 000 mk	Hjälp- arbets- ställen	Hjälparb. personal	Bransch- enheter	
516	Koneiden, laitteiden jne. tukkukauppa	4 629	27 315	64 537 837	2 363	64	502	4 183
5161	Metallin ja puun työstökon. tukkuk.	159	568	1 044 949	1 841	1	6	158
5162	Rakennuskoneiden tukkukauppa	138	514	1 219 282	2 372	1	1	125
5163	Tekstiiliteoll. koneiden tukkukauppa	18	81	67 416	829	-	-	18
5164	Konttorikoneiden ja -laitt. tukkukauppa	1 203	8 687	21 020 842	2 420	11	193	1 112
51641	Tietokoneilaitteistojen tukkukauppa	771	6 585	17 357 964	2 636	9	189	716
51642	Toimistokoneiden tukkukauppa	264	1 535	2 771 567	1 806	1	2	243
51643	Toimitilakalusteiden tukkukauppa	168	567	891 311	1 572	1	2	154
5165	Muiden teoll. jne. laitt. tukkukauppa	2 595	14 789	30 113 600	2 036	46	285	2 360
51651	Sähkötarviketukkukauppa	489	3 257	6 921 883	2 125	6	17	414
51652	Tietoliikennevälineiden tukkukauppa	297	2 750	4 585 539	1 668	-	-	260
51659	Muualla mainitsem. kon. jne. tukkuk.	1 809	8 782	18 606 178	2 119	40	268	1 689
5166	Maa- ja metsätalouskon. jne. tukkuk.	516	2 677	11 071 748	4 136	5	17	418
517	Muu tukkukauppa	536	3 680	36 182 927	9 833	14	1 513	521
51701	Yleistukkukauppa	26	3 226	35 348 789	10 957	14	1 513	14
51709	Muualla mainitsematon tukkukauppa	510	454	834 138	1 839	-	-	507
52	Vähittäiskauppa, kotital. tav. korjaus	30 356	94 897	109 944 800	1 159	145	3 328	25 176
521	Vähittäiskauppa erikoistum. myymäl.	7 058	39 977	59 159 452	1 480	69	2 557	4 761
5211	Elintarv. jne. erikoistum. vähittäisk.	6 663	26 284	41 062 073	1 562	42	957	4 626
52111	Supermarketkauppa	741	11 591	21 722 317	1 874	34	654	406
52112	Päivittäistavaroiden yleisvähittäisk.	3 767	10 761	16 735 609	1 555	6	170	2 664
52113	Kioskit	2 155	3 932	2 604 147	662	2	134	1 634
5212	Muu vähittäisk. erikoistum. myymäl.	395	13 693	18 097 379	1 322	27	1 600	162
52121	Itsepalvelutavaratalot	129	6 935	11 768 527	1 697	8	582	37
52122	Tavaratalot	68	5 551	4 964 284	894	13	906	20
52129	Muut erikoistum. laajan tavar. myym.	198	1 207	1 364 568	1 131	6	112	110
522	Elintarv. jne. vähittäisk. erik.myyim.	1 920	3 633	3 378 328	930	13	164	1 523
5221	Hedelmien ja vihannesten vähittäisk.	266	222	182 308	820	-	-	266
5222	Lihan ja lihatuotteiden vähittäiskauppa	106	240	132 944	555	1	2	102
5223	Kalan, äyriäisten jne. vähittäiskauppa	172	223	203 950	916	1	1	163
5224	Leipomotuotteiden jne. vähittäiskauppa	419	725	336 284	464	4	35	352
52241	Leipomotuotteiden vähittäiskauppa	241	500	219 235	439	3	30	193
52242	Makeisten vähittäiskauppa	178	225	117 049	520	1	5	159
5225	Alkoholijuomien jne. vähittäiskauppa	256	1 356	2 003 612	1 477	6	117	2
5226	Tupakkatuotteiden vähittäiskauppa	10	11	7 125	625	-	-	10
5227	Muu päivittäistav. vähittäisk. erik.myyim.	691	856	512 105	599	1	9	628
52271	Maitotaloustuotteiden vähittäiskauppa	16	30	14 900	498	-	-	16
52272	Jäätelökioskit	149	229	137 564	600	1	9	110
52273	Luontainstuotteiden vähittäiskauppa	389	484	283 272	585	-	-	369
52279	Muu päivittäistav. erik.vähittäiskauppa	137	112	76 369	680	-	-	133
523	Lääkkeiden jne. vähittäiskauppa	1 515	7 169	7 243 123	1 010	4	9	1 264
5231	Apteekit	788	6 400	6 822 079	1 066	-	-	576
5232	Terveystarv. vähittäiskauppa	67	91	76 929	843	-	-	66
5233	Kemikaalituotteiden vähittäiskauppa	660	678	344 115	508	4	9	624
524	Muu uusien tav. vähittäisk. erik.myyim.	16 429	39 571	36 556 627	924	58	583	14 440
5241	Tekstiilien vähittäiskauppa	948	1 606	740 583	461	2	14	848
52411	Kankaiden vähittäiskauppa	531	1 020	435 731	427	2	14	472
52412	Lankojen ja käsityötarv. vähittäisk.	266	260	120 068	462	-	-	254
52413	Sisustustekstiilien vähittäiskauppa	151	326	184 784	568	-	-	123
5242	Vaatteiden vähittäiskauppa	2 578	7 114	5 544 284	779	16	196	2 061
52421	Naisten vaatteisiin erik. vähittäiskauppa	655	1 082	680 770	629	4	14	585
52422	Miesten vaatteisiin erik. vähittäiskauppa	89	216	143 536	665	-	-	83
52423	Turkisten ja nahkavaatteiden vähittäisk.	101	149	97 883	656	1	4	92
52424	Lastenvaatteiden vähittäiskauppa	171	234	150 365	642	1	1	160
52425	Lakkien ja hattujen vähittäiskauppa	68	77	24 784	321	-	-	68
52429	Vaatteiden yleisvähittäiskauppa	1 494	5 356	4 446 946	830	10	177	1 090
5243	Jalkineiden ja nahkatav. vähittäisk.	681	1 464	1 088 970	744	4	13	614
52431	Jalkineiden vähittäiskauppa	540	1 274	948 326	745	2	8	487
52432	Laukkujen vähittäiskauppa	141	191	140 644	738	2	5	127

TP01. Toimipaikat toimialoittain vuonna 1997.  
Arbetsställen efter näringsgren år 1997.

Toimiala	Toimi- paikkoja	Henkilöstö	Liikevaihto	Liikevaihto/ henkilöstö	Aputoimi- paikkoja	Aputp:n henkilöstö	Toimiala- yksiköitä	
Näringsgren	Arbets- ställen	Personal	Omsättning 1 000 mk	Omsättning/ personal 1 000 mk	Hjälp- arbets- ställen	Hjälparb. personal	Bransch- enheter	
5244	Huonekalujen jne. vähittäiskauppa	1 623	4 261	4 319 561	1 014	6	78	1 384
52441	Huonekalujen vähittäiskauppa	666	2 591	3 125 345	1 206	3	33	512
52442	Muu sisustustarvikkeiden vähittäisk.	378	507	333 379	658	—	—	362
52443	Sähkötarv. ja valaisimien vähittäisk.	204	376	246 879	657	1	1	201
52444	Kumi- ja muovitarvikkeiden vähittäisk.	182	437	322 461	739	1	35	158
52445	Taloustarvikkeiden vähittäiskauppa	193	351	291 497	830	1	9	153
5245	Kodinkon., musiikkitarv. jne. vähittäisk.	1 227	3 058	4 364 321	1 427	6	64	1 142
52451	Kodinkoneiden jne. vähittäiskauppa	963	2 616	3 951 157	1 511	4	9	893
52452	Musiikkitarvikkeiden vähittäiskauppa	264	442	413 164	935	2	55	250
5246	Rautakauppatavaroiden jne. vähittäisk.	1 521	6 024	7 306 228	1 213	2	8	1 430
52461	Rauta- ja rak.tarv. yleisvähittäiskauppa	532	3 518	5 128 971	1 458	2	8	476
52462	Maalien vähittäiskauppa	116	299	311 591	1 042	—	—	106
52469	Muu rauta- ja rakennusalan vähittäisk.	873	2 208	1 865 666	845	—	—	849
5247	Kirjojen jne. vähittäiskauppa	731	2 370	1 979 291	835	7	117	547
52471	Paperi- ja toimistotarv. vähittäiskauppa	306	822	513 845	625	4	58	208
52472	Kirjojen vähittäiskauppa	402	1 524	1 450 677	952	3	59	318
52473	Aikakausjulkaisujen vähittäiskauppa	14	17	10 184	610	—	—	14
52474	Lehtikioskit	9	7	4 585	637	—	—	9
5248	Muu vähittäiskauppa erik. myymäl.	7 120	13 675	11 213 389	820	15	92	3 942
52481	Kukkien vähittäiskauppa	1 108	1 443	665 282	461	1	4	1 072
52482	Kukkakiioskit	110	144	41 241	287	—	—	109
52483	Puutarha- ja rakennusalan vähittäiskauppa	189	425	276 532	651	—	—	181
52484	Taideliikkeet	169	218	74 245	341	—	—	168
52485	Valokuvausalan vähittäiskauppa	448	1 002	569 604	568	2	9	359
52486	Optisen alan vähittäiskauppa	617	1 812	1 031 534	569	2	3	424
52487	Kultasepänteosten ja kellojen vähittäisk.	714	1 820	1 099 700	604	1	3	645
52488	Urheilualan vähittäiskauppa	1 031	2 274	2 441 988	1 074	1	16	992
52491	Veneiden ja veneilytarv. vähittäisk.	132	298	390 401	1 308	—	—	129
52492	Tietokone- ja laitteistojen vähittäiskauppa	392	793	1 395 727	1 760	—	—	376
52493	Tietoliikennevälineiden jne. vähittäisk.	331	842	1 146 848	1 363	1	6	277
52494	Lemmikkieläinten vähittäiskauppa	257	326	183 382	563	1	1	242
52495	Leikkikalujen, askartelutarv. vähittäisk.	230	332	223 469	674	—	—	215
52496	Lastenvaunujen ja -tarv. vähittäisk.	60	86	80 800	935	—	—	43
52497	Lahjatavaroiden vähittäiskauppa	610	619	375 073	606	1	1	576
52498	Tapettien ja lattianpääl. vähittäisk.	186	986	1 039 263	1 054	5	49	150
52499	Muualla mainittesematon vähittäiskauppa	536	256	178 300	696	—	—	526
525	Käytettyjen tavaroiden vähittäisk. myym.	839	849	306 325	361	—	—	752
52501	Antiikkiliikkeet	98	54	34 872	652	—	—	98
52502	Antikvariaattikauppa	208	151	85 896	569	—	—	204
52509	Muiden käytettyjen tavaroiden vähittäisk.	533	645	185 557	288	—	—	453
526	Vähittäiskauppa muualla kuin myym.	964	1 468	2 497 079	1 701	—	—	946
5261	Postimyynti	109	947	2 233 609	2 359	—	—	106
52611	Kirjojen postimyynti	23	80	297 545	3 705	—	—	23
52612	Vaatteiden postimyynti	19	166	348 142	2 097	—	—	19
52613	Laaian valikoiman postimyynti	15	521	1 248 336	2 395	—	—	13
52619	Muu postimyynti	52	179	339 586	1 893	—	—	52
5262	Tori- ja markkinakauppa	229	172	62 956	366	—	—	228
5263	Muu vähittäisk. muualla kuin myym.	626	349	200 514	574	—	—	612
527	Henk.koht. ja kotitalousesin. korjaus	1 631	2 230	803 866	360	1	16	1 594
5271	Jalkineiden ja nahkatuotteiden korjaus	300	318	73 810	232	—	—	279
5272	Kotitaloussähkölaitteiden korjaus	911	1 533	584 193	381	1	16	899
5273	Kellojen ja kultasepäntuott. korjaus	64	36	14 285	401	—	—	64
5274	Muu henk.koht. ja kotital.es. korjaus	356	345	131 578	382	—	—	352
<b>H</b>	<b>Majoitus- ja ravitsemistoiminta</b>	<b>12 694</b>	<b>46 382</b>	<b>20 952 550</b>	<b>452</b>	<b>55</b>	<b>723</b>	<b>10 492</b>
55	Majoitus- ja ravitsemistoiminta	12 694	46 382	20 952 550	452	55	723	10 492
551	Hotellit	682	10 769	5 748 285	534	14	235	547
5511	Hotellit, joissa on ravintola	616	10 567	5 647 726	534	14	235	485
5512	Hotellit, joissa ei ole ravintolaa	66	203	100 559	497	—	—	65

TP01. Toimipaikat toimialoittain vuonna 1997.  
Arbetsställen efter näringsgren år 1997.

Toimiala	Toimi- paikkoja	Henkilöstö	Liikevaihto	Liikevaihto/ henkilöstö	Aputoimi- paikkoja	Aputp:n henkilöstö	Toimiala- yksiköitä	
Näringsgren	Arbets- ställen	Personal	Omsättning	Omsättning/ personal	Hjälp- arbets- ställen	Hjälparb. personal	Bransch- enheter	
			1 000 mk	1 000 mk				
552	Leirintäalueet ja muu majoitustoiminta	906	1 100	410 632	373	1	2	885
5521	Retkeilymajat	31	44	10 990	252	-	-	31
5522	Leirintäalueet	150	166	74 440	449	-	-	145
5523	Muu majoitustoiminta	725	891	325 202	365	1	2	713
55231	Matkustajakodit ja täysihoidot	199	348	106 342	306	-	-	190
55232	Lomakylät	154	235	97 149	414	-	-	153
55239	Muulla mainitsematon majoitustoim.	372	309	121 711	395	1	2	372
553	Ravintolat, kahvila-ravintolat jne.	6 957	23 961	10 897 891	455	24	135	6 251
55301	Ravintolat	2 330	12 557	5 835 060	465	21	102	1 909
55302	Kahvila-ravintolat	3 442	9 423	4 131 057	438	2	32	3 260
55303	Ruokakioskit	1 185	1 982	931 774	470	1	1	1 155
554	Kahvi-, olut- ja drinkkibaarit	1 696	3 061	1 388 520	454	-	-	1 580
555	Henk. - ja laitusruokalait, ateriapalvelu	2 453	7 491	2 507 222	335	16	352	1 411
5551	Henkilöstö- ja laitusruokalait	1 635	6 129	1 869 077	305	13	324	612
5552	Ateriapalvelu	818	1 362	638 145	469	3	28	807
<b>I</b>	<b>Kuljetus, varastointi ja tietoliikenne</b>	<b>26 034</b>	<b>130 346</b>	<b>83 758 556</b>	<b>643</b>	<b>228</b>	<b>10 864</b>	<b>23 153</b>
60	Maaliikenne; putkijohdotkuljetus	20 937	54 441	27 055 691	497	115	7 718	20 788
601	Rautatieliikenne	6	1 014	3 397 824	3 353	75	7 013	3
602	Muu maaliikenne	20 930	53 422	23 647 365	443	40	705	20 784
6021	Muu säänn. maitse tap. henk.liikenne	353	8 854	2 900 265	328	11	86	303
60212	Säännöllinen linja-autoliikenne	353	8 854	2 900 265	328	11	86	303
6022	Taksiliikenne	8 361	9 107	2 679 634	294	-	-	8 360
6023	Muu maitse tapahtuva henkilöliikenne	128	566	181 807	321	1	1	125
60231	Linja-autojen tilausliikenne	108	520	172 172	331	1	1	105
60239	Muulla mainits. maitse tap. henk.liik.	20	46	9 635	210	-	-	20
6024	Tieliikenteen tavarankuljetus	12 088	34 895	17 885 659	513	28	618	12 006
603	Putkijohdotkuljetus	1	-	-	-	-	-	1
61	Vesiliikenne	324	8 629	11 888 196	1 378	28	615	311
611	Meri- ja rannikkoliikenne	210	8 374	11 783 290	1 407	28	615	200
61101	Meriliikenteen henkilökuljetus	42	5 058	5 978 873	1 182	13	502	35
61102	Meriliikenteen tavarankuljetus	83	3 195	5 732 760	1 794	14	110	81
61103	Kotimaan rannikkoliikenne	85	120	71 657	597	1	3	84
612	Sisävesiliikenne	114	256	104 906	410	-	-	111
62	Ilmailiikenne	123	5 522	7 340 656	1 329	5	503	84
621	Säännöllinen lentoliikenne	59	5 391	7 200 091	1 336	4	502	23
622	Tilauslentoliikenne	64	132	140 565	1 069	1	1	61
63	Liikennettä palv. toim., matkatoimistot	2 122	19 658	21 009 761	1 069	35	1 263	1 553
631	Lastinkäsittely ja varastointi	329	5 823	2 838 914	488	11	109	286
6311	Lastinkäsittely	171	4 919	2 022 194	411	5	13	150
6312	Varastointi	158	905	816 720	903	6	97	137
632	Muu liikennettä palveleva toiminta	388	3 826	3 106 796	812	10	1 034	268
6321	Muu maaliikennettä palveleva toiminta	291	1 858	1 997 141	1 075	9	1 009	200
63211	Linja-autoasemat	83	688	158 198	230	-	-	19
63212	Tieliikenteen terminaali-toiminta	101	952	1 641 366	1 724	1	4	84
63213	Maksullinen pysäköinti	49	121	96 519	800	1	2	39
63219	Muulla mainits. maaliik. palv. toiminta	58	97	101 058	1 038	7	1 003	58
6322	Muu vesiliikennettä palveleva toiminta	41	89	41 429	464	1	25	42
63221	Satamat	7	6	2 618	451	1	25	8
63229	Muulla mainits. vesiliik. palv. toiminta	34	83	38 811	465	-	-	34
6323	Muu ilmailiikennettä palveleva toiminta	56	1 879	1 068 226	568	-	-	26
633	Matkatoimistot, muu matk. palv. toiminta	737	4 226	1 397 960	331	-	-	510
634	Muu kuljetusvälitys	668	5 782	13 666 091	2 364	14	120	502
63401	Huolinta ja rahtaus	434	5 095	11 511 093	2 259	10	96	310
63409	Muulla mainitsematon kuljetusvälitys	234	686	2 154 998	3 140	4	24	192
64	Posti- ja teleliikenne	2 528	42 096	16 464 252	391	45	766	439
641	Posti- ja kuriiritoiminta	2 160	28 118	1 391 660	49	35	637	247
6411	Postin toiminta	1 904	23 849	320	0	30	559	2
6412	Muu jakelu- ja kuriiritoiminta	256	4 269	1 391 340	326	5	77	245

TP01. Toimipaikat toimialoittain vuonna 1997.  
Arbetsställen efter näringsgren år 1997.

Toimiala	Toimi- paikkoja	Henkilöstö	Liikevaihto	Liikevaihto/ henkilöstö	Aputoimi- paikkoja	Aputp:n henkilöstö	Toimiala- yksiköitä	
Näringsgren	Arbets- ställen	Personal	Omsättning	Omsättning/ personal	Hjälp- arbets- ställen	Hjälparb. personal	Bransch- enheter	
			1 000 mk	1 000 mk				
642	Teleliikenne	368	13 978	15 072 592	1 078	10	129	192
64201	Puhelinliikenne	225	12 453	12 428 998	998	6	110	62
64202	Muu teleliikenne	104	1 398	2 529 867	1 810	3	15	92
64203	Ohjelmansiirtopalvelut	39	126	113 727	902	1	4	39
<b>J</b>	<b>Rahoitustoiminta</b>	<b>4 686</b>	<b>42 954</b>	<b>-</b>	<b>-</b>	<b>5</b>	<b>1 606</b>	<b>2 760</b>
65	Rahoituksen välitys	2 705	29 298	-	-	2	1 593	1 333
651	Pankkitoiminta	1 673	25 880	-	-	2	1 593	357
6511	Keskuspankkitoiminta	7	860	-	-	-	-	1
6512	Muu pankkitoiminta	1 666	25 020	-	-	2	1 593	356
65121	Talletuspankkitoiminta	1 664	.	-	-	2	1 593	354
65129	Muu pankkimainen toiminta	2	.	.	.	-	-	2
652	Muu rahoituksen välitys	1 032	3 418	-	-	-	-	976
6521	Rahoitusleasing	13	27	-	-	-	-	13
6522	Muu luotonanto	82	1 817	-	-	-	-	52
6523	Muu rahoitustoiminta	937	1 573	-	-	-	-	911
65231	Sijoitus- ja kehitysyhtiötoiminta	188	335	-	-	-	-	183
65232	Rahastotoiminta	17	97	-	-	-	-	17
65239	Muu sijoitustoiminta	732	1 141	-	-	-	-	711
66	Vakuutustoiminta	710	11 340	-	-	-	-	188
6601	Henkivakuutus	40	1 230	-	-	-	-	15
6602	Eläkevakuutus	3	14	-	-	-	-	3
6603	Vahinkovakuutus	667	10 097	-	-	-	-	170
66031	Vahinkovakuutusyhtiöt	537	9 582	-	-	-	-	67
66032	Vakuutusyhdistykset	123	467	-	-	-	-	96
66039	Muu vahinkovakuutus	7	48	-	-	-	-	7
67	Rahoitusta palveleva toiminta	1 271	2 315	-	-	3	13	1 239
671	Rahoituksen välitystä palv. toiminta	1 144	1 938	-	-	3	13	1 120
6711	Rahoituksen välit. hall. tukipalvelut	5	109	-	-	-	-	5
67111	Pörssitoiminta	3	.	-	-	-	-	3
67119	Muut rahoit. välit. hall. tukipalvelut	2	.	.	.	-	-	2
6712	Arvopapereiden kauppa ja hallinta	121	521	-	-	-	-	121
6713	Muu rahoit. ja sijoit. palv. toiminta	1 018	1 309	-	-	3	13	994
672	Vakuutusta palveleva toiminta	127	377	-	-	-	-	119
<b>K</b>	<b>Kiinteistö-, vuokraus-, tutkimuspalv.</b>	<b>38 928</b>	<b>134 978</b>	<b>69 796 848</b>	<b>517</b>	<b>125</b>	<b>2 112</b>	<b>37 312</b>
70	Kiinteistöalan palvelut	7 750	20 038	16 292 398	813	21	136	7 495
701	Kiinteistöjen rakennuttaminen jne.	263	1 845	5 132 678	2 782	4	7	249
7011	Kiinteistöjen rakennuttaminen	163	1 691	2 362 015	1 397	-	-	149
7012	Omien kiinteistöjen kauppa	100	154	2 770 663	17 968	4	7	100
702	Omien asunt. ja kiint. vuokraus jne.	2 848	3 177	5 482 011	1 726	2	2	2 833
70201	Asuntojen vuokraus	11	14	-	-	-	-	3
70209	Muiden kiint. vuokraus ja hallinta	2 837	3 163	5 482 011	1 733	2	2	2 830
703	Kiinteistöjen välitys, isännöinti ja hoito	4 639	15 016	5 677 709	378	15	127	4 417
7031	Kiinteistövälitys	1 586	3 325	2 103 688	633	2	2	1 442
7032	Isännöinti ja kiinteistönhoito	3 053	11 691	3 574 021	306	13	125	2 987
71	Kulkuneuvojen jne. vuokraus	1 207	2 488	2 348 714	944	13	132	1 043
711	Autojen vuokraus ilman kuljettajaa	284	485	681 772	1 406	2	26	252
712	Muiden liikennevälineiden vuokraus	85	153	282 163	1 847	-	-	85
7121	Muiden maaliikennevälineiden vuokraus	66	121	260 605	2 157	-	-	66
7122	Vesiliikennevälineiden vuokraus	11	16	4 868	302	-	-	11
7123	Ilmailikennevälineiden vuokraus	8	16	16 690	1 050	-	-	8
713	Koneiden ja laitteiden vuokraus	625	1 503	1 211 984	807	9	88	512
7131	Maatalouskoneiden ja -laitt. vuokraus	28	15	9 052	624	-	-	28
7132	Rakennuskoneiden ja -laitt. vuokraus	320	1 017	592 151	583	3	66	215
7133	Konttorikoneiden jne. vuokraus	37	104	255 243	2 466	1	1	31
7134	Muiden koneiden ja laitteiden vuokraus	240	368	355 538	966	5	21	238
714	Henk.koht. ja kotitalouksesin. vuokraus	213	348	172 795	497	2	18	194
71401	Videofilmien vuokraus	105	183	76 462	417	-	-	98
71402	Urheilu- ja liikuntavälineiden vuokraus	49	43	22 925	534	-	-	47
71409	Muu kotitaloustavaroiden vuokraus	59	121	73 408	605	2	18	49

TP01. Toimipaikat toimialoittain vuonna 1997.  
Arbetsställen efter näringsgren år 1997.

Toimiala	Toimi- paikkoja	Henkilöstö	Liikevaihto	Liikevaihto/ henkilöstö	Aputoimi- paikkoja	Aputp:n henkilöstö	Toimiala- yksiköitä	
Näringsgren	Arbets- ställen	Personal	Omsättning	Omsättning/ personal	Hjälp- arbets- ställen	Hjälparb. personal	Bransch- enheter	
			1 000 mk	1 000 mk				
72	Tietojenkäsittelypalvelu	3 474	18 542	10 747 743	580	17	210	3 193
721	Atk-laitteistokonsultointi	164	203	88 533	436	-	-	159
722	Ohjelmistojen suunnittelu jne.	2 620	11 917	6 388 718	536	9	21	2 481
723	Tietojenkäsittely	269	4 933	2 764 904	560	3	161	220
724	Tietopankkitoiminta	87	339	513 519	1 514	-	-	85
725	Konttori- ja tietokoneiden korjaus jne.	324	1 138	986 046	867	5	28	243
726	Muu tietojenkäsittelypalvelu	10	12	6 023	498	-	-	10
73	Tutkimus ja kehittäminen	204	2 842	1 147 182	404	12	747	204
731	Luonnontiet. ja tekn. tutkimus ja keh.	177	2 732	1 129 481	413	12	747	177
73101	Lääketieteellinen tutkimus ja keh.	72	212	60 747	286	-	-	67
73102	Muu luonnontiet. tutkimus ja keh.	59	1 479	488 096	330	6	256	63
73103	Tekniikan tutkimus ja kehittäminen	46	1 041	580 638	558	6	491	47
732	Yhteiskuntatiet. jne. tutkimus ja keh.	27	109	17 701	162	-	-	27
74	Muu liike-elämää palveleva toiminta	26 293	91 069	39 260 811	431	62	887	25 416
741	Lainop. ja taloud. konsultointi jne.	10 196	23 800	13 942 666	586	16	385	9 974
7411	Lakiasiajn palvelu	1 633	3 450	1 887 576	547	4	5	1 582
74111	Lakiasiaintoimistot	694	975	465 143	477	3	4	676
74112	Asianajotoimistot	799	2 055	1 127 022	548	-	-	768
74113	Patenttitoimistot	32	286	239 367	837	1	1	31
74119	Muu lakiasiajn palvelu	108	134	56 044	419	-	-	107
7412	Laskentatoimi, kirjanpito jne.	4 200	8 905	2 699 533	303	-	-	4 079
74121	Kirjanpito- ja tilinpäätöspalvelu	3 767	7 712	2 173 750	282	-	-	3 690
74122	Tilintarkastuspalvelu	376	1 118	504 394	451	-	-	332
74129	Muu laskentatoimen palvelu	57	75	21 389	285	-	-	57
7413	Markkinatutkimus ja mielipideselvitykset	118	915	406 069	444	2	100	115
7414	Liikkeenhoidon konsultointi	3 994	6 484	4 329 291	668	1	1	3 951
7415	Hallintayhtiöt	251	4 046	4 620 197	1 142	9	279	250
742	Tekninen palvelu	6 255	23 390	12 758 492	545	11	84	6 025
74201	Yhdyskuntasuunnittelu	317	1 567	645 659	412	-	-	294
74202	Maa- ja vesirakentamisen tekn. palvelu	152	868	333 599	384	-	-	131
74203	Arkkitehtipalvelu	1 371	2 913	905 622	311	-	-	1 352
74204	Rakennetekninen palvelu	679	2 494	809 473	325	-	-	656
74205	LVI-tekninen suunnittelu	483	1 692	583 579	345	-	-	469
74206	Sähkötekninen suunnittelu	479	1 685	561 367	333	-	-	471
74207	Muu rakennustekninen palvelu	1 020	2 734	2 546 071	931	2	14	1 002
74208	Kone- ja prosessisuunnittelu	1 395	8 350	5 955 038	713	4	14	1 312
74209	Muu tekninen palvelu	359	1 087	418 084	385	5	56	349
743	Tekninen testaus ja analysointi	446	2 187	880 410	403	2	3	288
744	Mainospalvelu	2 317	5 492	2 612 440	476	3	39	2 285
74401	Mainostoimistot	1 689	4 041	1 702 770	421	1	11	1 680
74402	Suora- ja ulkomainonta	127	202	109 248	542	-	-	127
74409	Muu mainospalvelu	501	1 250	800 422	641	2	28	478
745	Työnvälitys ja henkilöstön hankinta	338	4 875	807 103	166	1	2	333
74502	Työvoiman vuokraus	266	4 702	743 455	158	-	-	261
74509	Muu työvoiman ja henk.kunnan hank.	72	173	63 648	369	1	2	72
746	Etsivä-, vartiointi- ja turvallisuuspalvelu	381	3 797	775 961	204	1	36	336
747	Siivous	2 571	18 871	3 068 012	163	18	293	2 449
748	Muut palvelut liike-elämälle	3 789	8 658	4 415 727	510	10	46	3 735
7481	Valokuvauspalvelu	705	1 711	910 017	532	2	9	697
74811	Valokuvaamotoiminta	645	866	436 359	504	2	9	642
74812	Valokuvien kehittäminen	60	845	473 658	561	-	-	55
7482	Pakkauspalvelu	92	323	247 852	768	-	-	92
7483	Sihteerin- ja käännöspalvelu	907	2 167	839 308	387	4	24	882
74831	Tekstinkäsittely- ja monennuspalvelu	297	1 018	441 980	434	3	21	278
74832	Osoitteistopalvelu	6	280	124 492	444	-	-	6
74833	Käännös- ja tulkkaukspalvelu	569	829	248 075	299	1	3	566
74839	Muu sihteeripalvelu	35	40	24 761	621	-	-	34
7484	Muulla luokit. liike-elämän palvelut	2 085	4 457	2 418 550	543	4	13	2 064
74841	Taideteollinen muotoilu ja suunnittelu	450	431	208 268	483	-	-	447
74842	Perintätoimistot	96	457	179 908	394	2	10	94
74843	Messujen ja tuote-esittelyjen järj.	363	1 054	660 013	626	-	-	358
74849	Muulla mainits. liike-elämän palvelut	1 176	2 515	1 370 361	545	2	3	1 165

TP01. Toimipaikat toimialoittain vuonna 1997.  
Arbetsställen efter näringsgren år 1997.

Toimiala	Toimi- paikkoja	Henkilöstö	Liikevaihto	Liikevaihto/ henkilöstö	Aputoimi- paikkoja	Aputp:n henkilöstö	Toimiala- yksiköitä
Näringsgren	Arbets- ställen	Personal	Omsättning 1 000 mk	Omsättning/ personal 1 000 mk	Hjälp- arbets- ställen	Hjälparb. personal	Bransch- enheter
<b>L Julkinen hallinto, maanpuolustus jne.</b>	<b>39</b>	<b>2 360</b>	-	-	-	-	<b>39</b>
75 Julkinen hallinto, maanpuolustus jne.	39	2 360	-	-	-	-	39
753 Pakollinen sosiaalivakuutustoiminta	39	2 360	-	-	-	-	39
75302 Lakisääteinen työeläkevakuutus	39	2 360	-	-	-	-	39
<b>M Koulutus</b>	<b>1 357</b>	<b>6 188</b>	<b>1 185 513</b>	<b>192</b>	<b>5</b>	<b>47</b>	<b>1 288</b>
80 Koulutus	1 357	6 188	1 185 513	192	5	47	1 288
801 Peruskoulu	9	251	-	-	-	-	9
802 Lukio ja ammatillinen koulutus	47	1 709	-	-	1	28	36
8021 Lukio	8	371	-	-	-	-	7
8022 Ammatillinen koulutus	39	1 338	-	-	1	28	29
803 Korkeakoulu	20	807	-	-	-	-	5
804 Muu koulutus	1 281	3 422	1 185 513	346	4	19	1 239
8041 Kuljettajakoulutus	537	1 192	332 466	279	-	-	523
8042 Muu aikuiskoulutus yms.	744	2 230	853 047	383	4	19	716
80421 Kansan- ja kansalaisopistot jne.	56	.	-	-	-	-	56
80422 Koulutuskeskukset	55	707	417 528	590	3	17	50
80423 Kielikoulu ja -opistot	134	465	126 406	272	-	-	120
80424 Kirjeopistot	1	.	.	.	-	-	1
80429 Muut koulutusta antavat yksiköt	498	683	308 909	452	1	2	489
<b>N Terveystenhoito- ja sosiaalipalvelut</b>	<b>10 790</b>	<b>18 446</b>	<b>6 192 737</b>	<b>336</b>	<b>11</b>	<b>135</b>	<b>10 372</b>
85 Terveystenhoito- ja sosiaalipalvelut	10 790	18 446	6 192 737	336	11	135	10 372
851 Terveystenhoitopalvelut	9 199	14 896	5 250 229	352	10	134	8 800
8511 Sairaalapalvelut	116	1 017	362 280	356	-	-	112
8512 Lääkäripalvelut	3 539	5 151	2 115 518	411	7	94	3 446
85129 Muut lääkäripalvelut	3 539	5 151	2 115 518	411	7	94	3 446
8513 Hammashoito	2 070	3 878	1 349 807	348	2	38	1 847
8514 Muut terveystenhoitopalvelut	3 474	4 851	1 422 624	293	1	2	3 410
85141 Fysikaalinen hoito	1 895	2 327	620 277	267	1	2	1 845
85142 Laboratorio- ja röntgentutkimukset	152	678	299 674	442	-	-	147
85143 Sairaankuljetuspalvelut	205	916	233 289	255	-	-	202
85149 Muu terveystenhoito	1 222	929	269 384	290	-	-	1 216
852 Eläinlääkintäpalvelut	752	794	318 253	401	1	2	750
853 Sosiaalipalvelut	839	2 757	624 255	226	-	-	824
8531 Majoituksen sisältävät sosiaalipalvelut	387	1 829	458 980	251	-	-	376
85311 Lasten ja nuorten huoltolaitokset	22	78	34 058	435	-	-	20
85312 Vammaisten laitokset	3	18	3 988	223	-	-	3
85313 Vanhusten laitokset	12	123	22 397	183	-	-	12
85314 Päihdehuoltolaitokset	4	.	.	.	-	-	4
85315 Palvelutalot ja -asunnot	273	1 391	326 754	235	-	-	266
85316 Muut laitokset	2	.	.	.	-	-	2
85317 Perhehoito	71	186	59 112	318	-	-	69
8532 Sosiaaliset avopalvelut	452	928	165 275	178	-	-	450
85321 Lasten päivähoito	159	426	73 159	172	-	-	157
85322 Vammaisten erityispäivähoito, -opetus	7	32	6 082	191	-	-	7
85323 Kotipalvelut	196	272	47 143	173	-	-	196
85324 Suojatyö ja työhön kuntoutus	5	34	8 057	236	-	-	5
85329 Muu sosiaalitoiminta	85	164	30 834	188	-	-	85
<b>O Muut yht.kunn. ja henk.koht. palv.</b>	<b>16 518</b>	<b>32 213</b>	<b>20 393 353</b>	<b>633</b>	<b>83</b>	<b>985</b>	<b>15 965</b>
90 Ympäristöhuolto	892	3 413	1 974 386	579	-	-	842
90001 Viemäri- ja jätevesihuolto	50	218	171 356	786	-	-	47
90002 Jätehuolto	474	2 828	1 661 969	588	-	-	429
90003 Ulkotilojen hoito	360	337	127 157	377	-	-	359
90009 Muu ympäristöhuolto	8	30	13 904	471	-	-	7
91 Järjestötoiminta	444	2 344	-	-	1	4	389
911 Työnantaja-, ammattijärjestöt jne.	348	2 176	-	-	1	4	298
9111 Työnantaja-, elinkeinoelämän järj.	224	1 561	-	-	-	-	179
9112 Ammattialajärjestöt	124	615	-	-	1	4	119

TP01. Toimipaikat toimialoittain vuonna 1997.  
Arbetsställen efter näringsgren år 1997.

Toimiala	Toimi- paikkoja	Henkilöstö	Liikevaihto	Liikevaihto/ henkilöstö	Aputoimi- paikkoja	Aputp:n henkilöstö	Toimiala- yksiköitä
Näringsgren	Arbets- ställen	Personal	Omsättning 1 000 mk	Omsättning/ personal 1 000 mk	Hjälp- arbets- ställen	Hjälparb. personal	Bransch- enheter
913	Uskonnolliset ja muut järjestöt	96	168	-	-	-	91
9133	Muut järjestöt	96	168	-	-	-	91
91331	Tutkimusta, kulttuuriala. Järjestöt	20	50	-	-	-	15
91339	Muualla mainitseemattomat järjestöt	76	118	-	-	-	76
92	Virkistys-, kulttuuri- ja urheilutoiminta	4 188	15 440	15 261 755	988	73	3 891
921	Elokuva- ja videotoiminta	592	1 501	1 119 578	746	5	540
9211	Elokuvien ja videoiden tuotanto	438	993	697 595	703	-	436
9212	Elokuvien lev., videoiden tukkujakelu	24	73	225 147	3 105	-	24
9213	Elokuvien esittäminen	130	436	196 836	451	5	84
922	Radio- ja televisioiminta	185	5 877	3 508 571	597	51	148
923	Muut kulttuuri- ja viihdepalvelut	1 334	2 906	648 187	223	8	1 270
9231	Taiteellinen ja kirjallinen toiminta	1 044	1 900	227 680	120	4	1 040
92311	Taiteilijatoiminta	893	794	227 680	287	-	893
92312	Näyttämö- ja konserttitoiminta	151	1 105	-	-	4	147
9232	Taidelaitokset	19	65	31 661	486	-	19
9233	Huvipuistot	35	603	210 424	349	1	30
9234	Muut viihdepalvelut	236	338	178 422	527	3	181
924	Uutistoimistot	76	415	278 489	672	-	68
925	Kirjastot, arkistot, museot jne.	46	124	37 470	303	1	45
9251	Kirjastot ja arkistot	5	4	-	-	-	5
9252	Museot, näyttelyt jne.	36	102	32 447	319	1	36
9253	Kasvitieteelliset puutarhat jne.	5	18	5 023	279	-	5
926	Urheilutoiminta	1 448	2 357	1 017 114	431	2	1 436
9261	Urheilukentät, urheiluhallit jne.	540	1 389	592 480	427	-	531
9262	Muu urheilutoiminta	908	969	424 634	438	2	905
927	Muut virkistyspalvelut	507	2 261	8 652 346	3 827	6	393
9271	Rahapeli- ja vedonlyöntipalvelu	189	1 771	8 477 747	4 787	6	77
9272	Muualla luokittelem. virkistyspalvelut	318	490	174 599	357	-	316
93	Muut palvelut	10 994	11 016	3 157 212	287	9	10 843
9301	Pesulatoiminta	516	2 958	1 060 345	358	7	443
9302	Kampaamot ja kauneushoitolat	8 928	6 617	1 494 789	226	1	8 886
93021	Parturit ja kampaamot	8 122	6 152	1 363 194	222	1	8 083
93022	Kauneudenhoitopalvelut	806	466	131 595	283	-	803
9303	Hautaustoimistot	454	764	396 626	519	-	419
9304	Kylpylaitokset, solariumit yms. palvelut	955	506	149 343	295	1	955
9305	Muualla luokittelemattomat palvelut	141	170	56 109	329	-	141
Q	Kv. järjestöt ja ulkomaiset edustustot	1	.	.	.	-	1
97	Kv. järjestöt ja ulkomaiset edustustot	1	.	.	.	-	1
X	Toimiala tuntematon	21	.	.	.	-	20

TP01M. Toimipaikat maakunnittain ja toimialoittain vuonna 1997.  
*Arbetsställen efter landskap och näringsgren år 1997.*

Maakunta, toimiala <i>Landskap, näringsgren</i>	Toimi- paikkoja <i>Arbets- ställen</i>	Henkilöstö <i>Personal</i>	Liikevaihto <i>Omsättning</i> 1 000 mk	Liikevaihto/ henkilöstö <i>Omsättning/ personal</i> 1 000 mk	Aputoimi- paikkoja <i>Hjälp- arbets- ställen</i>	Aputp:n henkilöstö <i>Hjälparb. personal</i>
<b>KOKO MAA YHTEENSÄ</b>	<b>236 277</b>	<b>1 138 110</b>	<b>1 165 852 859</b>	<b>1 024</b>	<b>1 656</b>	<b>42 767</b>
<b>A Maa-, riista- ja metsätalous</b>	<b>7 196</b>	<b>21 287</b>	<b>13 077 469</b>	<b>614</b>	<b>11</b>	<b>116</b>
01 Maa- ja riistatalous	4 285	8 713	3 615 636	415	4	90
02 Metsätalous ja siihen liittyvät palvelut	2 911	12 575	9 461 833	752	7	26
<b>B Kalatalous</b>	<b>826</b>	<b>977</b>	<b>512 300</b>	<b>525</b>	<b>4</b>	<b>17</b>
05 Kalastus ja kalanviljely	826	977	512 300	525	4	17
<b>C Mineraalien kaivu</b>	<b>1 411</b>	<b>4 860</b>	<b>4 521 426</b>	<b>930</b>	<b>16</b>	<b>379</b>
<b>CA Energiamineraalien kaivu</b>	<b>860</b>	<b>1 534</b>	<b>1 558 742</b>	<b>1 016</b>	<b>3</b>	<b>109</b>
10 Kivi- ja ruskohiilen kaivu jne.	860	1 534	1 558 742	1 016	3	109
<b>CB Malmien ja mineraalien kaivu</b>	<b>551</b>	<b>3 327</b>	<b>2 962 684</b>	<b>891</b>	<b>13</b>	<b>270</b>
13 Metallimalmien louhinta	8	646	512 198	793	3	26
14 Muu mineraalien kaivu	543	2 681	2 450 486	914	10	244
<b>D Teollisuus</b>	<b>27 833</b>	<b>384 577</b>	<b>409 441 854</b>	<b>1 065</b>	<b>529</b>	<b>14 961</b>
<b>DA Elintarv., juomien ja tupakan valmistus</b>	<b>2 224</b>	<b>39 611</b>	<b>45 092 446</b>	<b>1 138</b>	<b>107</b>	<b>2 951</b>
15 Elintarvikkeiden ja juomien valmistus	2 220	38 930	44 475 164	1 142	107	2 951
16 Tupakkatuotteiden valmistus	4	681	617 282	906	-	-
<b>DB Tekstiilien ja vaatteiden valmistus</b>	<b>2 561</b>	<b>14 504</b>	<b>6 983 303</b>	<b>481</b>	<b>20</b>	<b>178</b>
17 Tekstiilien valmistus	1 116	6 675	3 765 279	564	13	147
18 Vaatteiden valmistus; turkisten muokkaus	1 445	7 830	3 218 024	411	7	31
<b>DC Nahan ja nahkatuotteiden valmistus</b>	<b>389</b>	<b>2 909</b>	<b>1 360 116</b>	<b>468</b>	<b>6</b>	<b>15</b>
19 Parkitseminen; laukkujen jne. valmistus	389	2 909	1 360 116	468	6	15
<b>DD Puutavaran ja puutuotteiden valmistus</b>	<b>3 161</b>	<b>26 780</b>	<b>26 154 452</b>	<b>977</b>	<b>34</b>	<b>473</b>
20 Puutavaran ja puutuotteiden valmistus	3 161	26 780	26 154 452	977	34	473
<b>DE Massan jne. valm.; kustant. ja pain.</b>	<b>3 385</b>	<b>65 006</b>	<b>89 169 120</b>	<b>1 372</b>	<b>127</b>	<b>2 151</b>
21 Massan, paperin jne. valmistus	288	36 301	68 643 175	1 891	11	762
22 Kustantaminen, painaminen jne.	3 097	28 705	20 525 945	715	116	1 389
<b>DF Kocsin, öljytuotteiden jne. valmistus</b>	<b>16</b>	<b>2 152</b>	<b>14 290 757</b>	<b>6 639</b>	<b>17</b>	<b>1 097</b>
23 Kocsin, öljytuotteiden jne. valmistus	16	2 152	14 290 757	6 639	17	1 097
<b>DG Kemikaalien, kem. tuott. jne. valmistus</b>	<b>401</b>	<b>17 004</b>	<b>24 851 942</b>	<b>1 462</b>	<b>26</b>	<b>756</b>
24 Kemikaalien, kem. tuott. jne. valmistus	401	17 004	24 851 942	1 462	26	756
<b>DH Kumi- ja muovituotteiden valmistus</b>	<b>730</b>	<b>13 887</b>	<b>10 079 543</b>	<b>726</b>	<b>22</b>	<b>152</b>
25 Kumi- ja muovituotteiden valmistus	730	13 887	10 079 543	726	22	152
<b>DI Ei-metallisten mineraalituott. valmistus</b>	<b>1 086</b>	<b>12 787</b>	<b>10 143 600</b>	<b>793</b>	<b>21</b>	<b>503</b>
26 Ei-metallisten mineraalituott. valmistus	1 086	12 787	10 143 600	793	21	503
<b>DJ Perusmetallien, metallituott. valmistus</b>	<b>4 645</b>	<b>49 702</b>	<b>43 702 934</b>	<b>879</b>	<b>38</b>	<b>486</b>
27 Perusmetallien valmistus	168	15 536	21 640 487	1 393	12	303
28 Metallituotteiden valmistus	4 477	34 166	22 062 447	646	26	183
<b>DK Koneiden ja laitteiden valmistus</b>	<b>3 813</b>	<b>53 302</b>	<b>46 872 541</b>	<b>879</b>	<b>30</b>	<b>1 310</b>
29 Koneiden ja laitteiden valmistus	3 813	53 302	46 872 541	879	30	1 310
<b>DL Sähkötekniisten tuotteiden jne. valm.</b>	<b>1 842</b>	<b>49 815</b>	<b>67 952 697</b>	<b>1 364</b>	<b>50</b>	<b>4 531</b>
30 Konttori- ja tietokoneiden valmistus	64	2 701	6 848 982	2 536	5	159
31 Muu sähkökoneiden, -laitteiden valmistus	541	15 808	14 277 574	903	11	346
32 Radio-, TV-välineiden jne. valmistus	352	22 230	40 264 289	1 811	20	3 909
33 Lääkintäkojeiden, kellojen jne valmistus	885	9 077	6 561 852	723	14	116
<b>DM Kulkuneuvojen valmistus</b>	<b>900</b>	<b>21 988</b>	<b>15 176 259</b>	<b>690</b>	<b>10</b>	<b>24</b>
34 Autojen ja perävaunujen valmistus	290	7 193	4 642 076	645	4	15
35 Muu kulkuneuvojen valmistus	610	14 796	10 534 183	712	6	9
<b>DN Muu valmistus</b>	<b>2 680</b>	<b>15 129</b>	<b>7 612 144</b>	<b>503</b>	<b>21</b>	<b>335</b>
36 Huonekalujen valmistus; muu valmistus	2 575	14 810	7 126 293	481	21	335
37 Kierrätys	105	320	485 851	1 520	-	-

TP01M. Toimipaikat maakunnittain ja toimialoittain vuonna 1997.  
*Arbetsställen efter landskap och näringsgren år 1997.*

Maakunta, toimiala <i>Landskap, näringsgren</i>	Toimi- paikkoja <i>Arbets- ställen</i>	Henkilöstö <i>Personal</i>	Liikevaihto <i>Omsättning</i> 1 000 mk	Liikevaihto/ henkilöstö <i>Omsättning/ personal</i> 1 000 mk	Aputoimi- paikkoja <i>Hjälp- arbets- ställen</i>	Aputp:n henkilöstö <i>Hjälparb. personal</i>
<b>E Sähkö-, kaasu- ja vesihuolto</b>	<b>1 105</b>	<b>13 397</b>	<b>36 384 257</b>	<b>2 716</b>	<b>33</b>	<b>1 396</b>
40 Sähkö-, kaasu- ja lämpöhuolto	830	13 012	36 138 438	2 777	32	1 393
41 Veden puhdistus ja jakelu	275	385	245 819	639	1	3
<b>F Rakentaminen</b>	<b>27 289</b>	<b>95 922</b>	<b>59 122 438</b>	<b>616</b>	<b>61</b>	<b>1 041</b>
45 Rakentaminen	27 289	95 922	59 122 438	616	61	1 041
<b>G Tukku- ja vähittäiskauppa</b>	<b>59 550</b>	<b>203 101</b>	<b>440 512 543</b>	<b>2 169</b>	<b>490</b>	<b>8 385</b>
50 Moottoriajoneuvojen kauppa ja korjaus	10 637	32 304	67 724 073	2 096	109	1 031
51 Agentuuritoiminta ja tukkukauppa	18 557	75 900	262 843 670	3 463	236	4 026
52 Vähittäiskauppa, kotital.tavaroiden korjaus	30 356	94 897	109 944 800	1 159	145	3 328
<b>H Majoitus- ja ravitsemistoiminta</b>	<b>12 694</b>	<b>46 382</b>	<b>20 952 550</b>	<b>452</b>	<b>55</b>	<b>723</b>
55 Majoitus- ja ravitsemistoiminta	12 694	46 382	20 952 550	452	55	723
<b>I Kuljetus, varastointi ja tietoliikenne</b>	<b>26 034</b>	<b>130 346</b>	<b>83 758 556</b>	<b>643</b>	<b>228</b>	<b>10 864</b>
60 Maaliikenne; putkijohtokuljetus	20 937	54 441	27 055 691	497	115	7 718
61 Vesiliikenne	324	8 629	11 888 196	1 378	28	615
62 Ilmaliikenne	123	5 522	7 340 656	1 329	5	503
63 Liikennettä palv. toiminta, matkatoimistot	2 122	19 658	21 009 761	1 069	35	1 263
64 Posti- ja teleliikenne	2 528	42 096	16 464 252	391	45	766
<b>J Rahoitustoiminta</b>	<b>4 686</b>	<b>42 954</b>	<b>-</b>	<b>-</b>	<b>5</b>	<b>1 606</b>
65 Rahoituksen välitys	2 705	29 298	-	-	2	1 593
66 Vakuutustoiminta	710	11 340	-	-	-	-
67 Rahoitusta palveleva toiminta	1 271	2 315	-	-	3	13
<b>K Kiinteistö-, vuokraus-, tutkimuspalvelut</b>	<b>38 928</b>	<b>134 978</b>	<b>69 796 848</b>	<b>517</b>	<b>125</b>	<b>2 112</b>
70 Kiinteistöalan palvelut	7 750	20 038	16 292 398	813	21	136
71 Kulkuneuvojen jne. vuokraus	1 207	2 488	2 348 714	944	13	132
72 Tietojenkäsittelypalvelu	3 474	18 542	10 747 743	580	17	210
73 Tutkimus ja kehittäminen	204	2 842	1 147 182	404	12	747
74 Muu liike-elämää palveleva toiminta	26 293	91 069	39 260 811	431	62	887
<b>L Julkinen hallinto, maanpuolustus jne.</b>	<b>39</b>	<b>2 360</b>	<b>-</b>	<b>-</b>	<b>-</b>	<b>-</b>
75 Julkinen hallinto, maanpuolustus jne.	39	2 360	-	-	-	-
<b>M Koulutus</b>	<b>1 357</b>	<b>6 188</b>	<b>1 185 513</b>	<b>192</b>	<b>5</b>	<b>47</b>
80 Koulutus	1 357	6 188	1 185 513	192	5	47
<b>N Terveydenhuolto- ja sosiaalipalvelut</b>	<b>10 790</b>	<b>18 446</b>	<b>6 192 737</b>	<b>336</b>	<b>11</b>	<b>135</b>
85 Terveydenhuolto- ja sosiaalipalvelut	10 790	18 446	6 192 737	336	11	135
<b>O Muut yht.kunn. ja henk.koht. palvelut</b>	<b>16 518</b>	<b>32 213</b>	<b>20 393 353</b>	<b>633</b>	<b>83</b>	<b>985</b>
90 Ympäristöhuolto	892	3 413	1 974 386	579	-	-
91 Järjestötoiminta	444	2 344	-	-	1	4
92 Virkistys-, kulttuuri- ja urheilutoiminta	4 188	15 440	15 261 755	988	73	930
93 Muut palvelut	10 994	11 016	3 157 212	287	9	52
<b>Q Kv. järjestöt ja ulkomaiset edustustot</b>	<b>1</b>	<b>-</b>	<b>-</b>	<b>-</b>	<b>-</b>	<b>-</b>
97 Kv. järjestöt ja ulkomaiset edustustot	1	-	-	-	-	-
<b>X Toimiala tuntematon</b>	<b>20</b>	<b>-</b>	<b>-</b>	<b>-</b>	<b>-</b>	<b>-</b>
<b>UUSIMAA YHTEENSÄ</b>	<b>63 418</b>	<b>374 277</b>	<b>447 071 339</b>	<b>1 194</b>	<b>621</b>	<b>22 510</b>
<b>A Maa-, riista- ja metsätalous</b>	<b>428</b>	<b>1 440</b>	<b>1 045 280</b>	<b>726</b>	<b>2</b>	<b>8</b>
01 Maa- ja riistatalous	307	824	255 344	310	1	2
02 Metsätalous ja siihen liittyvät palvelut	121	616	789 936	1 283	1	6
<b>B Kalatalous</b>	<b>57</b>	<b>27</b>	<b>11 102</b>	<b>405</b>	<b>-</b>	<b>-</b>
05 Kalastus ja kalanviljely	57	27	11 102	405	-	-

TP01M. Toimipaikat maakunnittain ja toimialoitain vuonna 1997.  
Arbetsställen efter landskap och näringsgren år 1997.

Maakunta, toimiala <i>Landskap, näringsgren</i>	Toimi- paikkoja <i>Arbets- ställen</i>	Henkilöstö <i>Personal</i>	Liikevaihto <i>Omsättning</i> 1 000 mk	Liikevaihto/ henkilöstö <i>Omsättning/ personal</i> 1 000 mk	Aputoimi- paikkoja <i>Hjälp- arbets- ställen</i>	Apup:n henkilöstö <i>Hjälparb. personal</i>
<b>C</b> <b>Mineraalien kaivu</b>	<b>67</b>	<b>551</b>	<b>545 614</b>	<b>990</b>	<b>5</b>	<b>45</b>
<b>CA</b> <b>Energiamineraalien kaivu</b>	<b>7</b>	<b>7</b>	<b>3 022</b>	<b>408</b>	-	-
10 Kivi- ja ruskohiilen kaivu jne.	7	7	3 022	408	-	-
<b>CB</b> <b>Malmien ja mineraalien kaivu</b>	<b>60</b>	<b>544</b>	<b>542 592</b>	<b>998</b>	<b>5</b>	<b>45</b>
13 Metallimalmien louhinta	-	-	-	-	1	8
14 Muu mineraalien kaivu	60	544	542 592	998	4	37
<b>D</b> <b>Teollisuus</b>	<b>5 281</b>	<b>76 513</b>	<b>76 663 994</b>	<b>1 002</b>	<b>224</b>	<b>7 850</b>
<b>DA</b> <b>Elintarv., juomien ja tupakan valmistus</b>	<b>232</b>	<b>8 010</b>	<b>9 606 170</b>	<b>1 199</b>	<b>30</b>	<b>1 133</b>
15 Elintarvikkeiden ja juomien valmistus	230	-	-	-	30	1 133
16 Tupakkatuotteiden valmistus	2	-	-	-	-	-
<b>DB</b> <b>Tekstiilien ja vaatteiden valmistus</b>	<b>393</b>	<b>1 374</b>	<b>712 736</b>	<b>519</b>	<b>10</b>	<b>71</b>
17 Tekstiilien valmistus	160	750	484 400	646	4	41
18 Vaatteiden valmistus; turkisten muokkaus	233	623	228 336	366	6	29
<b>DC</b> <b>Nahan ja nahkatuotteiden valmistus</b>	<b>15</b>	<b>22</b>	<b>8 474</b>	<b>385</b>	<b>3</b>	<b>4</b>
19 Parkitseminen; laukkujen jne. valmistus	15	22	8 474	385	3	4
<b>DD</b> <b>Puutavaran ja puutuotteiden valmistus</b>	<b>219</b>	<b>1 073</b>	<b>628 178</b>	<b>586</b>	<b>7</b>	<b>87</b>
20 Puutavaran ja puutuotteiden valmistus	219	1 073	628 178	586	7	87
<b>DE</b> <b>Massan jne. valm.; kustant. ja pain.</b>	<b>1 387</b>	<b>14 157</b>	<b>14 576 848</b>	<b>1 030</b>	<b>49</b>	<b>1 311</b>
21 Massan, paperin jne. valmistus	39	1 734	3 328 850	1 920	7	438
22 Kustantaminen, painaminen jne.	1 348	12 424	11 247 998	905	42	873
<b>DF</b> <b>Koksin, öljytuotteiden jne. valmistus</b>	<b>5</b>	<b>132</b>	<b>513 140</b>	<b>3 896</b>	<b>6</b>	<b>828</b>
23 Koksin, öljytuotteiden jne. valmistus	5	132	513 140	3 896	6	828
<b>DG</b> <b>Kemikaalien, kem. tuott. jne. valmistus</b>	<b>103</b>	<b>4 565</b>	<b>5 272 620</b>	<b>1 155</b>	<b>14</b>	<b>514</b>
24 Kemikaalien, kem. tuott. jne. valmistus	103	4 565	5 272 620	1 155	14	514
<b>DH</b> <b>Kumi- ja muovituotteiden valmistus</b>	<b>148</b>	<b>2 022</b>	<b>1 279 012</b>	<b>633</b>	<b>8</b>	<b>99</b>
25 Kumi- ja muovituotteiden valmistus	148	2 022	1 279 012	633	8	99
<b>DI</b> <b>Ei-metallisten mineraalituott. valmistus</b>	<b>154</b>	<b>2 000</b>	<b>1 926 235</b>	<b>963</b>	<b>13</b>	<b>419</b>
26 Ei-metallisten mineraalituott. valmistus	154	2 000	1 926 235	963	13	419
<b>DJ</b> <b>Perusmetallien, metallituott. valmistus</b>	<b>722</b>	<b>6 887</b>	<b>4 313 255</b>	<b>626</b>	<b>26</b>	<b>202</b>
27 Perusmetallien valmistus	24	883	871 345	987	9	91
28 Metallituotteiden valmistus	698	6 004	3 441 910	573	17	110
<b>DK</b> <b>Koneiden ja laitteiden valmistus</b>	<b>612</b>	<b>10 170</b>	<b>8 351 890</b>	<b>821</b>	<b>14</b>	<b>447</b>
29 Koneiden ja laitteiden valmistus	612	10 170	8 351 890	821	14	447
<b>DL</b> <b>Sähkötekniisten tuotteiden jne. valm.</b>	<b>582</b>	<b>17 890</b>	<b>24 876 786</b>	<b>1 391</b>	<b>30</b>	<b>2 441</b>
30 Konttori- ja tietokoneiden valmistus	33	668	2 989 691	4 476	4	158
31 Muu sähkökoneiden, -laitteiden valmistus	160	5 873	5 926 542	1 009	6	331
32 Radio-, TV-välineiden jne. valmistus	100	7 356	12 917 663	1 756	12	1 878
33 Lääkintäkojeiden, kellojen jne valmistus	289	3 992	3 042 890	762	8	74
<b>DM</b> <b>Kulkuneuvojen valmistus</b>	<b>178</b>	<b>6 035</b>	<b>3 256 643</b>	<b>540</b>	<b>5</b>	<b>12</b>
34 Autojen ja perävaunujen valmistus	46	814	592 333	727	2	6
35 Muu kulkuneuvojen valmistus	132	5 221	2 664 310	510	3	5
<b>DN</b> <b>Muu valmistus</b>	<b>531</b>	<b>2 177</b>	<b>1 342 007</b>	<b>617</b>	<b>9</b>	<b>286</b>
36 Huonekalujen valmistus; muu valmistus	518	2 094	1 173 403	560	9	286
37 Kierrätys	13	83	168 604	2 041	-	-
<b>E</b> <b>Sähkö-, kaasu- ja vesihuolto</b>	<b>97</b>	<b>2 210</b>	<b>11 589 359</b>	<b>5 244</b>	<b>7</b>	<b>781</b>
40 Sähkö-, kaasu- ja lämpöhuolto	93	2 201	11 576 891	5 259	7	781
41 Veden puhdistus ja jakelu	4	9	12 468	1 433	-	-
<b>F</b> <b>Rakentaminen</b>	<b>6 401</b>	<b>29 007</b>	<b>21 230 060</b>	<b>732</b>	<b>18</b>	<b>418</b>
45 Rakentaminen	6 401	29 007	21 230 060	732	18	418

TP01M. Toimipaikat maakunnittain ja toimialoittain vuonna 1997.  
*Arbetsställen efter landskap och näringsgren år 1997.*

Maakunta, toimiala <i>Landskap, näringsgren</i>	Toimi- paikkoja <i>Arbets- ställen</i>	Henkilöstö <i>Personal</i>	Liikevaihto <i>Omsättning</i> 1 000 mk	Liikevaihto/ henkilöstö <i>Omsättning/ personal</i> 1 000 mk	Aputoimi- paikkoja <i>Hjälp- arbets- ställen</i>	Aputp:n henkilöstö <i>Hjälparb. personal</i>
<b>G</b> <b>Tukku- ja vähittäiskauppa</b>	<b>16 871</b>	<b>84 697</b>	<b>230 626 877</b>	<b>2 723</b>	<b>182</b>	<b>5 925</b>
50 Moottorijoneuvojen kauppa ja korjaus	2 060	10 103	31 474 976	3 115	32	526
51 Agentuuritoiminta ja tukkukauppa	7 853	47 028	168 138 086	3 575	90	3 195
52 Vähittäiskauppa, kotital.tavaroiden korjaus	6 958	27 567	31 013 815	1 125	60	2 204
<b>H</b> <b>Majoitus- ja ravitsemistoiminta</b>	<b>3 078</b>	<b>16 196</b>	<b>7 313 712</b>	<b>452</b>	<b>25</b>	<b>593</b>
55 Majoitus- ja ravitsemistoiminta	3 078	16 196	7 313 712	452	25	593
<b>I</b> <b>Kuljetus, varastointi ja tietoliikenne</b>	<b>5 402</b>	<b>47 039</b>	<b>40 562 020</b>	<b>862</b>	<b>66</b>	<b>3 634</b>
60 Maaliikenne; putkijohtokuljetus	3 978	12 759	5 429 609	426	21	1 713
61 Vesiliikenne	78	3 107	5 587 638	1 799	9	362
62 Ilmaliikenne	53	5 067	6 923 429	1 366	4	496
63 Liikennettä palv. toiminta, matkatoimistot	734	9 585	13 057 403	1 362	14	668
64 Posti- ja teleliikenne	559	16 522	9 563 941	579	18	396
<b>J</b> <b>Rahoitustoiminta</b>	<b>1 669</b>	<b>21 238</b>	<b>-</b>	<b>-</b>	<b>5</b>	<b>1 606</b>
65 Rahoituksen välitys	797	12 828	-	-	2	1 593
66 Vakuutustoiminta	161	6 494	-	-	-	-
67 Rahoitusta palveleva toiminta	711	1 917	-	-	3	13
<b>K</b> <b>Kiinteistö-, vuokraus-, tutkimuspalvelut</b>	<b>15 596</b>	<b>68 534</b>	<b>42 051 523</b>	<b>614</b>	<b>52</b>	<b>836</b>
70 Kiinteistöalan palvelut	2 506	8 929	10 853 363	1 216	6	19
71 Kulkuneuvojen jne. vuokraus	332	977	1 316 316	1 347	11	120
72 Tietojenkäsittelypalvelu	1 653	12 090	7 613 465	630	5	32
73 Tutkimus ja kehittäminen	91	1 303	468 670	360	4	240
74 Muu liike-elämää palveleva toiminta	11 014	45 235	21 799 709	482	26	425
<b>L</b> <b>Julkinen hallinto, maanpuolustus jne.</b>	<b>32</b>	<b>2 198</b>	<b>-</b>	<b>-</b>	<b>-</b>	<b>-</b>
75 Julkinen hallinto, maanpuolustus jne.	32	2 198	-	-	-	-
<b>M</b> <b>Koulutus</b>	<b>485</b>	<b>2 977</b>	<b>660 185</b>	<b>222</b>	<b>5</b>	<b>47</b>
80 Koulutus	485	2 977	660 185	222	5	47
<b>N</b> <b>Terveydenhuolto- ja sosiaalipalvelut</b>	<b>3 456</b>	<b>6 684</b>	<b>2 310 128</b>	<b>346</b>	<b>8</b>	<b>131</b>
85 Terveydenhuolto- ja sosiaalipalvelut	3 456	6 684	2 310 128	346	8	131
<b>O</b> <b>Muut yht.kunn. ja henk.koht. palvelut</b>	<b>4 497</b>	<b>14 851</b>	<b>12 461 485</b>	<b>839</b>	<b>22</b>	<b>637</b>
90 Ympäristöhuolto	109	843	462 545	549	-	-
91 Järjestötoiminta	216	1 891	-	-	1	4
92 Virkistys-, kulttuuri- ja urheilutoiminta	1 565	9 007	11 103 624	1 233	17	590
93 Muut palvelut	2 607	3 109	895 316	288	4	43
<b>Q</b> <b>Kv. järjestöt ja ulkomaiset edustustot</b>	<b>1</b>	<b>.</b>	<b>.</b>	<b>.</b>	<b>-</b>	<b>-</b>
97 Kv. järjestöt ja ulkomaiset edustustot	1	.	.	.	-	-
<b>ITÄ-UUSIMAA</b>						
<b>YHTEENSÄ</b>	<b>4 259</b>	<b>18 633</b>	<b>26 193 672</b>	<b>1 406</b>	<b>19</b>	<b>644</b>
<b>A</b> <b>Maa-, riista- ja metsätalous</b>	<b>135</b>	<b>318</b>	<b>93 291</b>	<b>294</b>	<b>-</b>	<b>-</b>
01 Maa- ja riistatalous	83	173	49 026	284	-	-
02 Metsätalous ja siihen liittyvät palvelut	52	145	44 265	306	-	-
<b>B</b> <b>Kalatalous</b>	<b>26</b>	<b>26</b>	<b>13 680</b>	<b>528</b>	<b>-</b>	<b>-</b>
05 Kalastus ja kalanviljely	26	26	13 680	528	-	-
<b>C</b> <b>Mineraalien kaivu</b>	<b>20</b>	<b>77</b>	<b>61 845</b>	<b>801</b>	<b>-</b>	<b>-</b>
<b>CA</b> <b>Energiamineraalien kaivu</b>	<b>1</b>	<b>.</b>	<b>.</b>	<b>.</b>	<b>-</b>	<b>-</b>
10 Kivi- ja ruskohiilen kaivu jne.	1	.	.	.	-	-
<b>CB</b> <b>Malmien ja mineraalien kaivu</b>	<b>19</b>	<b>.</b>	<b>.</b>	<b>.</b>	<b>-</b>	<b>-</b>
14 Muu mineraalien kaivu	19	.	.	.	-	-

TP01M. Toimipaikat maakunnittain ja toimialoittain vuonna 1997.  
*Arbetsställen efter landskap och näringsgren år 1997.*

Maakunta, toimiala <i>Landskap, näringsgren</i>	Toimi- paikkoja <i>Arbets- ställen</i>	Henkilöstö <i>Personal</i>	Liikevaihto <i>Omsättning</i> 1 000 mk	Liikevaihto/ henkilöstö <i>Omsättning/ personal</i> 1 000 mk	Aputoimi- paikkoja <i>Hjälp- arbets- ställen</i>	Aputp:n henkilöstö <i>Hjälparb. personal</i>
<b>D Teollisuus</b>	<b>506</b>	<b>8 245</b>	<b>18 283 052</b>	<b>2 217</b>	<b>6</b>	<b>494</b>
<b>DA Elintarv., juomien ja tupakan valmistus</b>	<b>38</b>	<b>534</b>	<b>1 126 317</b>	<b>2 110</b>	<b>2</b>	<b>98</b>
15 Elintarvikkeiden ja juomien valmistus	38	534	1 126 317	2 110	2	98
<b>DB Tekstiilien ja vaatteiden valmistus</b>	<b>38</b>	<b>111</b>	<b>59 685</b>	<b>538</b>	–	–
17 Tekstiilien valmistus	16	16	5 757	369	–	–
18 Vaatteiden valmistus; turkisten muokkaus	22	95	53 928	565	–	–
<b>DC Nahan ja nahkatuotteiden valmistus</b>	<b>1</b>	.	.	.	–	–
19 Parkitseminen; laukkujen jne. valmistus	1	.	.	.	–	–
<b>DD Puutavaran ja puutuotteiden valmistus</b>	<b>66</b>	<b>312</b>	<b>434 910</b>	<b>1 395</b>	<b>1</b>	<b>15</b>
20 Puutavaran ja puutuotteiden valmistus	66	312	434 910	1 395	1	15
<b>DE Massan jne. valm.; kustant. ja pain.</b>	<b>57</b>	<b>1 283</b>	<b>729 057</b>	<b>568</b>	<b>2</b>	<b>184</b>
21 Massan, paperin jne. valmistus	6	306	356 662	1 166	–	–
22 Kustantaminen, painaminen jne.	51	977	372 395	381	2	184
<b>DF Kaksin, öljytuotteiden jne. valmistus</b>	<b>1</b>	.	.	.	<b>1</b>	<b>197</b>
23 Kaksin, öljytuotteiden jne. valmistus	1	.	.	.	1	197
<b>DG Kemikaalien, kem. tuott. jne. valmistus</b>	<b>11</b>	<b>1 720</b>	<b>3 536 130</b>	<b>2 056</b>	–	–
24 Kemikaalien, kem. tuott. jne. valmistus	11	1 720	3 536 130	2 056	–	–
<b>DH Kumi- ja muovituotteiden valmistus</b>	<b>18</b>	<b>187</b>	<b>124 353</b>	<b>664</b>	–	–
25 Kumi- ja muovituotteiden valmistus	18	187	124 353	664	–	–
<b>DI Ei-metallisten mineraalituott. valmistus</b>	<b>25</b>	<b>82</b>	<b>55 404</b>	<b>678</b>	–	–
26 Ei-metallisten mineraalituott. valmistus	25	82	55 404	678	–	–
<b>DJ Perusmetallien, metallituott. valmistus</b>	<b>61</b>	<b>496</b>	<b>354 723</b>	<b>715</b>	–	–
27 Perusmetallien valmistus	3	99	45 967	464	–	–
28 Metallituotteiden valmistus	58	397	308 756	777	–	–
<b>DK Koneiden ja laitteiden valmistus</b>	<b>68</b>	<b>837</b>	<b>436 100</b>	<b>521</b>	–	–
29 Koneiden ja laitteiden valmistus	68	837	436 100	521	–	–
<b>DL Sähkötekniisten tuotteiden jne. valm.</b>	<b>43</b>	<b>1 231</b>	<b>988 443</b>	<b>803</b>	–	–
31 Muu sähkökoneiden, -laitteiden valmistus	26	1 084	911 859	841	–	–
32 Radio-, TV-välineiden jne. valmistus	5	21	9 418	444	–	–
33 Lääkintäkojeiden, kellojen jne valmistus	12	126	67 166	535	–	–
<b>DM Kulkuneuvojen valmistus</b>	<b>40</b>	<b>66</b>	<b>53 542</b>	<b>817</b>	–	–
35 35 Muu kulkuneuvojen valmistus	40	66	53 542	817	–	–
<b>DN Muu valmistus</b>	<b>39</b>	.	.	.	–	–
36 Huonekalujen valmistus; muu valmistus	38	147	80 236	544	–	–
37 Kierrätys	1	.	.	.	–	–
<b>E Sähkö-, kaasu- ja vesihuolto</b>	<b>18</b>	<b>641</b>	<b>1 516 750</b>	<b>2 368</b>	<b>1</b>	<b>7</b>
40 Sähkö-, kaasu- ja lämpöhuolto	16	.	.	.	1	7
41 Veden puhdistus ja jakelu	2	.	.	.	–	–
<b>F Rakentaminen</b>	<b>666</b>	<b>1 679</b>	<b>851 847</b>	<b>507</b>	<b>3</b>	<b>95</b>
45 Rakentaminen	666	1 679	851 847	507	3	95
<b>G Tukku- ja vähittäiskauppa</b>	<b>1 002</b>	<b>2 380</b>	<b>3 334 644</b>	<b>1 401</b>	<b>4</b>	<b>15</b>
50 Moottoriajoneuvojen kauppa ja korjaus	202	503	899 318	1 788	–	–
51 Agentuuritoiminta ja tukkukauppa	284	472	839 758	1 781	3	5
52 Vähittäiskauppa, kotital.tavaroiden korjaus	516	1 406	1 595 568	1 135	1	10
<b>H Majoitus- ja ravitsemistoiminta</b>	<b>191</b>	<b>663</b>	<b>271 955</b>	<b>410</b>	<b>1</b>	<b>2</b>
55 Majoitus- ja ravitsemistoiminta	191	663	271 955	410	1	2
<b>I Kuljetus, varastointi ja tietoliikenne</b>	<b>593</b>	<b>1 786</b>	<b>843 079</b>	<b>472</b>	<b>2</b>	<b>20</b>
60 Maaliikenne; putkijohtokuljetus	488	1 039	422 072	406	2	20
61 Vesiliikenne	23	55	28 879	522	–	–

TP01M. Toimipaikat maakunnittain ja toimialoittain vuonna 1997.  
Arbetsställen efter landskap och näringsgren år 1997.

Maakunta, toimiala	Toimi- paikkoja	Henkilöstö	Liikevaihto	Liikevaihto/ henkilöstö	Aputoimi- paikkoja	Aputp:n henkilöstö
Landskap, näringsgren	Arbets- ställen	Personal	Omsättning	Omsättning/ personal	Hjälp- arbets- ställen	Hjälparb. personal
			1 000 mk	1 000 mk		
62 Ilmaliikenne	3	7	5 525	825	-	-
63 Liikennettä palv. toiminta, matkatoimistot	37	241	210 114	871	-	-
64 Posti- ja teleliikenne	42	444	176 489	398	-	-
<b>J Rahoitustoiminta</b>	<b>74</b>	<b>353</b>	-	-	-	-
65 Rahoituksen välitys	54	293	-	-	-	-
66 Vakuutustoiminta	14	57	-	-	-	-
67 Rahoitusta palveleva toiminta	6	3	-	-	-	-
<b>K Kiinteistö-, vuokraus-, tutkimuspalvelut</b>	<b>606</b>	<b>1 822</b>	<b>720 826</b>	<b>396</b>	<b>2</b>	<b>11</b>
70 Kiinteistöalan palvelut	138	215	87 737	408	-	-
71 Kulkuneuvojen jne. vuokraus	30				-	-
72 Tietojenkäsittelypalvelu	35	52	19 625	375	-	-
73 Tutkimus ja kehittäminen	2				1	10
74 Muu liike-elämää palveleva toiminta	401	1 025	488 713	477	1	1
<b>M Koulutus</b>	<b>20</b>	<b>79</b>	<b>9 297</b>	<b>118</b>	-	-
80 Koulutus	20	79	9 297	118	-	-
<b>N Terveydenhuolto- ja sosiaalipalvelut</b>	<b>145</b>	<b>227</b>	<b>71 268</b>	<b>314</b>	-	-
85 Terveydenhuolto- ja sosiaalipalvelut	145	227	71 268	314	-	-
<b>O Muut yht.kunn. ja henk.koht. palvelut</b>	<b>257</b>	<b>338</b>	<b>122 138</b>	<b>361</b>	-	-
90 Ympäristöhuolto	24				-	-
91 Järjestötoiminta	2				-	-
92 Virkistys-, kulttuuri- ja urheilutoiminta	72	129	50 758	393	-	-
93 Muut palvelut	159	145	37 853	262	-	-
<b>VARSAINAIS-SUOMI YHTEENSÄ</b>	<b>21 648</b>	<b>104 207</b>	<b>105 774 993</b>	<b>1 015</b>	<b>132</b>	<b>3 067</b>
<b>A Maa-, riista- ja metsätalous</b>	<b>527</b>	<b>1 376</b>	<b>514 705</b>	<b>374</b>	<b>3</b>	<b>88</b>
01 Maa- ja riistatalous	410	1 086	424 168	391	3	88
02 Metsätalous ja siihen liittyvät palvelut	117	291	90 537	312	-	-
<b>B Kalatalous</b>	<b>179</b>	<b>256</b>	<b>133 571</b>	<b>523</b>	<b>1</b>	<b>3</b>
05 Kalastus ja kalanviljely	179	256	133 571	523	1	3
<b>C Mineraalien kaivu</b>	<b>79</b>	<b>310</b>	<b>339 152</b>	<b>1 094</b>	<b>2</b>	<b>173</b>
<b>CA Energiamineraalien kaivu</b>	<b>16</b>	<b>28</b>	<b>13 933</b>	<b>501</b>	-	-
10 Kivi- ja ruskohiilen kaivu jne.	16	28	13 933	501	-	-
<b>CB Malmien ja mineraalien kaivu</b>	<b>63</b>	<b>282</b>	<b>325 219</b>	<b>1 152</b>	<b>2</b>	<b>173</b>
14 Muu mineraalien kaivu	63	282	325 219	1 152	2	173
<b>D Teollisuus</b>	<b>2 885</b>	<b>42 324</b>	<b>52 872 056</b>	<b>1 249</b>	<b>38</b>	<b>1 402</b>
<b>DA Elintarv., juomien ja tupakan valmistus</b>	<b>266</b>	<b>5 236</b>	<b>6 490 514</b>	<b>1 240</b>	<b>14</b>	<b>582</b>
15 Elintarvikkeiden ja juomien valmistus	265				14	582
16 Tupakkatuotteiden valmistus	1				-	-
<b>DB Tekstiilien ja vaatteiden valmistus</b>	<b>241</b>	<b>983</b>	<b>408 710</b>	<b>416</b>	<b>2</b>	<b>3</b>
17 Tekstiilien valmistus	95	353	166 655	472	1	1
18 Vaatteiden valmistus; turkisten muokkaus	146	630	242 055	384	1	2
<b>DC Nahan ja nahkatuotteiden valmistus</b>	<b>12</b>	<b>37</b>	<b>9 899</b>	<b>270</b>	-	-
19 Parkitseminen; laukujen jne. valmistus	12	37	9 899	270	-	-
<b>DD Puutavaran ja puutuotteiden valmistus</b>	<b>208</b>	<b>1 117</b>	<b>941 082</b>	<b>842</b>	<b>2</b>	<b>10</b>
20 Puutavaran ja puutuotteiden valmistus	208	1 117	941 082	842	2	10
<b>DE Massan jne. valm.; kustant. ja pain.</b>	<b>233</b>	<b>2 510</b>	<b>1 398 908</b>	<b>557</b>	<b>4</b>	<b>29</b>
21 Massan, paperin jne. valmistus	7	59	53 702	912	-	-
22 Kustantaminen, painaminen jne.	226	2 451	1 345 206	549	4	29

TP01M. Toimipaikat maakunnittain ja toimialoittain vuonna 1997.  
*Arbetsställen efter landskap och näringsgren år 1997.*

Maakunta, toimiala	Toimi- paikkoja	Henkilöstö	Liikevaihto	Liikevaihto/ henkilöstö	Aputoimi- paikkoja	Aputoim. henkilöstö	
<i>Landskap, näringsgren</i>	<i>Arbets- ställen</i>	<i>Personal</i>	<i>Omsättning</i>	<i>Omsättning/ personal</i>	<i>Hjälp- arbets- ställen</i>	<i>Hjälparb. personal</i>	
			1 000 mk	1 000 mk			
<b>DF</b>	<b>Koksin, öljytuotteiden jne. valmistus</b>	<b>3</b>	<b>526</b>	<b>3 258 742</b>	<b>6 195</b>	<b>-</b>	<b>-</b>
23	Koksin, öljytuotteiden jne. valmistus	3	526	3 258 742	6 195	-	-
<b>DG</b>	<b>Kemikaalien, kem. tuott. jne. valmistus</b>	<b>47</b>	<b>2 526</b>	<b>2 552 979</b>	<b>1 011</b>	<b>6</b>	<b>208</b>
24	Kemikaalien, kem. tuott. jne. valmistus	47	2 526	2 552 979	1 011	6	208
<b>DH</b>	<b>Kumi- ja muovituotteiden valmistus</b>	<b>67</b>	<b>1 063</b>	<b>783 913</b>	<b>738</b>	<b>2</b>	<b>9</b>
25	Kumi- ja muovituotteiden valmistus	67	1 063	783 913	738	2	9
<b>DI</b>	<b>Ei-metallisten mineraalituott. valmistus</b>	<b>120</b>	<b>2 007</b>	<b>2 118 129</b>	<b>1 056</b>	<b>2</b>	<b>66</b>
26	Ei-metallisten mineraalituott. valmistus	120	2 007	2 118 129	1 056	2	66
<b>DJ</b>	<b>Perusmetallien, metallituott. valmistus</b>	<b>548</b>	<b>4 415</b>	<b>3 182 421</b>	<b>721</b>	<b>2</b>	<b>3</b>
27	Perusmetallien valmistus	17	542	755 933	1 394	-	-
28	Metallituotteiden valmistus	531	3 872	2 426 488	627	2	3
<b>DK</b>	<b>Koneiden ja laitteiden valmistus</b>	<b>450</b>	<b>5 678</b>	<b>3 720 606</b>	<b>655</b>	<b>-</b>	<b>-</b>
29	Koneiden ja laitteiden valmistus	450	5 678	3 720 606	655	-	-
<b>DL</b>	<b>Sähkötekniisten tuotteiden jne. valm.</b>	<b>209</b>	<b>8 698</b>	<b>22 056 258</b>	<b>2 536</b>	<b>1</b>	<b>484</b>
30	Konttori- ja tietokoneiden valmistus	5	1 375	3 520 165	2 561	-	-
31	Muu sähkökoneiden, -laitteiden valmistus	77	1 441	767 015	532	-	-
32	Radio-, TV-välineiden jne. valmistus	48	5 372	17 508 302	3 259	1	484
33	Lääkintäkojeiden, kellojen jne valmistus	79	510	260 776	511	-	-
<b>DM</b>	<b>Kulkuneuvojen valmistus</b>	<b>192</b>	<b>6 141</b>	<b>5 228 880</b>	<b>852</b>	<b>2</b>	<b>5</b>
34	Autojen ja perävaunujen valmistus	40	2 052	1 001 606	488	1	4
35	Muu kulkuneuvojen valmistus	152	4 089	4 227 274	1 034	1	1
<b>DN</b>	<b>Muu valmistus</b>	<b>289</b>	<b>1 389</b>	<b>721 015</b>	<b>519</b>	<b>1</b>	<b>3</b>
36	Huonekalujen valmistus; muu valmistus	277	1 359	702 985	517	1	3
37	Kierrätys	12	30	18 030	597	-	-
<b>E</b>	<b>Sähkö-, kaasu- ja vesihuolto</b>	<b>79</b>	<b>1 039</b>	<b>1 923 916</b>	<b>1 851</b>	<b>1</b>	<b>23</b>
40	Sähkö-, kaasu- ja lämpöhuolto	68	1 023	1 915 433	1 873	1	23
41	Veden puhdistus ja jakelu	11	17	8 483	502	-	-
<b>F</b>	<b>Rakentaminen</b>	<b>2 692</b>	<b>9 392</b>	<b>5 659 182</b>	<b>603</b>	<b>3</b>	<b>48</b>
45	Rakentaminen	2 692	9 392	5 659 182	603	3	48
<b>G</b>	<b>Tukku- ja vähittäiskauppa</b>	<b>5 359</b>	<b>16 041</b>	<b>29 797 401</b>	<b>1 858</b>	<b>41</b>	<b>286</b>
50	Moottoriajoneuvojen kauppa ja korjaus	945	2 734	4 647 546	1 700	11	56
51	Agentuuritoiminta ja tukkukauppa	1 614	5 086	15 773 347	3 101	23	91
52	Vähittäiskauppa, kotital.tavaroiden korjaus	2 800	8 222	9 376 508	1 140	7	139
<b>H</b>	<b>Majoitus- ja ravitsemistoiminta</b>	<b>1 140</b>	<b>3 314</b>	<b>1 637 232</b>	<b>494</b>	<b>8</b>	<b>51</b>
55	Majoitus- ja ravitsemistoiminta	1 140	3 314	1 637 232	494	8	51
<b>I</b>	<b>Kuljetus, varastointi ja tietoliikenne</b>	<b>2 321</b>	<b>10 656</b>	<b>5 612 922</b>	<b>527</b>	<b>19</b>	<b>507</b>
60	Maaliikenne; putkijohtokuljetus	1 853	4 899	2 079 089	424	7	280
61	Vesiliikenne	60	1 527	1 562 641	1 023	6	154
62	Ilmaliikenne	6	85	68 501	805	-	-
63	Liikennettä palv. toiminta, matkatoimistot	196	1 210	1 332 649	1 102	2	9
64	Posti- ja teleliikenne	206	2 935	570 042	194	4	64
<b>J</b>	<b>Rahoitustoiminta</b>	<b>454</b>	<b>3 647</b>	<b>-</b>	<b>-</b>	<b>-</b>	<b>-</b>
65	Rahoituksen välitys	263	2 086	-	-	-	-
66	Vakuutustoiminta	68	1 466	-	-	-	-
67	Rahoitusta palveleva toiminta	123	96	-	-	-	-
<b>K</b>	<b>Kiinteistö-, vuokraus-, tutkimuspalvelut</b>	<b>3 269</b>	<b>11 613</b>	<b>5 662 136</b>	<b>488</b>	<b>12</b>	<b>469</b>
70	Kiinteistöalan palvelut	808	1 613	885 041	549	2	43
71	Kulkuneuvojen jne. vuokraus	125	238	150 633	634	-	-
72	Tietojenkäsittelypalvelu	251	687	316 881	461	4	9
73	Tutkimus ja kehittäminen	18	225	260 793	1 160	2	371
74	Muu liike-elämää palveleva toiminta	2 067	8 851	4 048 788	457	4	46

TP01M. Toimipaikat maakunnittain ja toimialoittain vuonna 1997.  
Arbetsställen efter länskap och näringsgren år 1997.

Maakunta, toimiala <i>Länskap, näringsgren</i>	Toimi- paikkoja <i>Arbets- ställen</i>	Henkilöstö <i>Personal</i>	Liikevaihto <i>Omsättning</i> 1 000 mk	Liikevaihto/ henkilöstö <i>Omsättning/ personal</i> 1 000 mk	Aputoimi- paikkoja <i>Hjälp- arbets- ställen</i>	Aputoim: henkilöstö <i>Hjälparb. personal</i>
<b>L Julkinen hallinto, maanpuolustus jne.</b>	<b>2</b>	.	.	.	-	-
75 Julkinen hallinto, maanpuolustus jne.	2	.	.	.	-	-
<b>M Koulutus</b>	<b>129</b>	<b>266</b>	<b>82 614</b>	<b>311</b>	-	-
80 Koulutus	129	266	82 614	311	-	-
<b>N Terveydenhuolto- ja sosiaalipalvelut</b>	<b>1 143</b>	<b>1 971</b>	<b>687 353</b>	<b>349</b>	<b>1</b>	<b>1</b>
85 Terveydenhuolto- ja sosiaalipalvelut	1 143	1 971	687 353	349	1	1
<b>O Muut yht.kunn. ja henk.koht. palvelut</b>	<b>1 389</b>	<b>1 852</b>	<b>852 753</b>	<b>461</b>	<b>3</b>	<b>17</b>
90 Ympäristöhuolto	72	231	127 568	552	-	-
91 Järjestötoiminta	25	58	-	-	-	-
92 Virkistys-, kulttuuri- ja urheilutoiminta	288	548	430 521	786	3	17
93 Muut palvelut	1 004	1 015	294 664	290	-	-
<b>X Toimiala tuntematon</b>	<b>1</b>	.	.	.	-	-
<b>SATAKUNTA YHTEENSÄ</b>	<b>11 059</b>	<b>51 754</b>	<b>52 616 124</b>	<b>1 017</b>	<b>55</b>	<b>885</b>
<b>A Maa-, riista- ja metsätalous</b>	<b>311</b>	<b>1 194</b>	<b>1 509 536</b>	<b>1 264</b>	-	-
01 Maa- ja riistatalous	180	456	203 651	447	-	-
02 Metsätalous ja siihen liittyvät palvelut	131	739	1 305 885	1 768	-	-
<b>B Kalatalous</b>	<b>62</b>	<b>74</b>	<b>35 066</b>	<b>473</b>	-	-
05 Kalastus ja kalanviljely	62	74	35 066	473	-	-
<b>C Mineraalien kaivu</b>	<b>83</b>	<b>245</b>	<b>248 985</b>	<b>1 017</b>	-	-
<b>CA Energiamineraalien kaivu</b>	<b>55</b>	<b>127</b>	<b>138 508</b>	<b>1 089</b>	-	-
10 Kivi- ja ruskohiilen kaivu jne.	55	127	138 508	1 089	-	-
<b>CB Malmien ja mineraalien kaivu</b>	<b>28</b>	<b>118</b>	<b>110 477</b>	<b>939</b>	-	-
14 Muu mineraalien kaivu	28	118	110 477	939	-	-
<b>D Teollisuus</b>	<b>1 600</b>	<b>24 147</b>	<b>27 768 935</b>	<b>1 150</b>	<b>13</b>	<b>61</b>
<b>DA Elintarv., juomien ja tupakan valmistus</b>	<b>128</b>	<b>2 687</b>	<b>2 501 290</b>	<b>931</b>	<b>2</b>	<b>4</b>
15 Elintarvikkeiden ja juomien valmistus	128	2 687	2 501 290	931	2	4
<b>DB Tekstiilien ja vaatteiden valmistus</b>	<b>139</b>	<b>1 209</b>	<b>1 073 614</b>	<b>888</b>	-	-
17 Tekstiilien valmistus	70	625	739 845	1 183	-	-
18 Vaatteiden valmistus; turkisten muokkaus	69	584	333 769	572	-	-
<b>DC Nahan ja nahkatuotteiden valmistus</b>	<b>72</b>	<b>565</b>	<b>244 788</b>	<b>433</b>	-	-
19 Parkitseminen; laukkujen jne. valmistus	72	565	244 788	433	-	-
<b>DD Puutavaran ja puutuotteiden valmistus</b>	<b>186</b>	<b>967</b>	<b>1 155 582</b>	<b>1 196</b>	-	-
20 Puutavaran ja puutuotteiden valmistus	186	967	1 155 582	1 196	-	-
<b>DE Massan jne. valm.; kustant. ja pain.</b>	<b>128</b>	<b>3 412</b>	<b>5 690 105</b>	<b>1 668</b>	<b>3</b>	<b>20</b>
21 Massan, paperin jne. valmistus	27	2 524	5 210 923	2 064	-	-
22 Kustantaminen, painaminen jne.	101	888	479 182	540	3	20
<b>DG Kemikaalien, kem. tuott. jne. valmistus</b>	<b>26</b>	<b>1 302</b>	<b>1 675 820</b>	<b>1 287</b>	-	-
24 Kemikaalien, kem. tuott. jne. valmistus	26	1 302	1 675 820	1 287	-	-
<b>DH Kumi- ja muovituotteiden valmistus</b>	<b>66</b>	<b>1 208</b>	<b>851 982</b>	<b>706</b>	<b>2</b>	<b>7</b>
25 Kumi- ja muovituotteiden valmistus	66	1 208	851 982	706	2	7
<b>DI Ei-metallisten mineraalituott. valmistus</b>	<b>62</b>	<b>478</b>	<b>349 641</b>	<b>731</b>	<b>2</b>	<b>2</b>
26 Ei-metallisten mineraalituott. valmistus	62	478	349 641	731	2	2
<b>DJ Perusmetallien, metallituott. valmistus</b>	<b>335</b>	<b>5 261</b>	<b>7 997 683</b>	<b>1 520</b>	<b>1</b>	<b>16</b>
27 Perusmetallien valmistus	24	3 029	6 238 675	2 060	-	-
28 Metallituotteiden valmistus	311	2 232	1 759 008	788	1	16
<b>DK Koneiden ja laitteiden valmistus</b>	<b>253</b>	<b>3 862</b>	<b>3 070 538</b>	<b>795</b>	<b>1</b>	<b>1</b>
29 Koneiden ja laitteiden valmistus	253	3 862	3 070 538	795	1	1

TP01M. Toimipaikat maakunnittain ja toimialoittain vuonna 1997.  
*Arbetsställen efter landskap och näringsgren år 1997.*

Maakunta, toimiala	Toimi- paikkoja	Henkilöstö	Liikevaihto	Liikevaihto/ henkilöstö	Aputoimi- paikkoja	Aputp:n henkilöstö
<i>Landskap, näringsgren</i>	<i>Arbets- ställen</i>	<i>Personal</i>	<i>Omsättning</i>	<i>Omsättning/ personal</i>	<i>Hjälp- arbets- ställen</i>	<i>Hjälparb. personal</i>
			1 000 mk	1 000 mk		
<b>DL Sähkötekniisten tuotteiden jne. valm.</b>	<b>69</b>	<b>639</b>	<b>293 758</b>	<b>459</b>	<b>1</b>	<b>6</b>
30 Konttori- ja tietokoneiden valmistus	1	.	.	.	-	-
31 Muu sähkökoneiden, -laitteiden valmistus	22	452	229 962	509	1	6
32 Radio-, TV-välineiden jne. valmistus	14	.	.	.	-	-
33 Lääkintäkojeiden, kellojen jne valmistus	32	79	29 351	371	-	-
<b>DM Kulkuneuvojen valmistus</b>	<b>43</b>	<b>1 943</b>	<b>2 541 287</b>	<b>1 308</b>	<b>1</b>	<b>5</b>
34 Autojen ja perävaunujen valmistus	21	191	136 799	716	1	5
35 Muu kulkuneuvojen valmistus	22	1 752	2 404 488	1 372	-	-
<b>DN Muu valmistus</b>	<b>93</b>	<b>616</b>	<b>322 847</b>	<b>525</b>	<b>-</b>	<b>-</b>
36 Huonekalujen valmistus; muu valmistus	84	594	304 802	513	-	-
37 Kierrätys	9	21	18 045	847	-	-
<b>E Sähkö-, kaasu- ja vesihuolto</b>	<b>72</b>	<b>1 094</b>	<b>3 207 676</b>	<b>2 931</b>	<b>-</b>	<b>-</b>
40 Sähkö-, kaasu- ja lämpöhuolto	61	1 086	3 203 502	2 949	-	-
41 Veden puhdistus ja jakelu	11	8	4 174	522	-	-
<b>F Rakentaminen</b>	<b>1 412</b>	<b>4 264</b>	<b>2 042 914</b>	<b>479</b>	<b>2</b>	<b>4</b>
45 Rakentaminen	1 412	4 264	2 042 914	479	2	4
<b>G Tukku- ja vähittäiskauppa</b>	<b>2 844</b>	<b>7 016</b>	<b>12 002 656</b>	<b>1 711</b>	<b>21</b>	<b>177</b>
50 Moottoriajoneuvojen kauppa ja korjaus	635	1 365	2 122 842	1 555	6	62
51 Agentuuritoiminta ja tukkukauppa	627	1 430	5 034 055	3 520	12	77
52 Vähittäiskauppa, kotital.tavaroiden korjaus	1 582	4 221	4 845 759	1 148	3	38
<b>H Majoitus- ja ravitsemistoiminta</b>	<b>586</b>	<b>1 544</b>	<b>681 646</b>	<b>441</b>	<b>-</b>	<b>-</b>
55 Majoitus- ja ravitsemistoiminta	586	1 544	681 646	441	-	-
<b>I Kuljetus, varastointi ja tietoliikenne</b>	<b>1 308</b>	<b>5 438</b>	<b>2 749 569</b>	<b>506</b>	<b>11</b>	<b>604</b>
60 Maaliikenne; putkijohdotkuljetus	1 101	2 870	1 525 571	532	10	601
61 Vesiliikenne	9	.	.	.	1	3
62 Ilmaliikenne	2	.	.	.	-	-
63 Liikennettä palv. toiminta, matkatoimistot	79	1 210	826 728	683	-	-
64 Posti- ja teleliikenne	117	1 316	364 194	277	-	-
<b>J Rahoitustoiminta</b>	<b>200</b>	<b>1 284</b>	<b>-</b>	<b>-</b>	<b>-</b>	<b>-</b>
65 Rahoituksen välitys	130	1 013	-	-	-	-
66 Vakuutustoiminta	41	253	-	-	-	-
67 Rahoitusta palveleva toiminta	29	18	-	-	-	-
<b>K Kiinteistö-, vuokraus-, tutkimuspalvelut</b>	<b>1 349</b>	<b>3 846</b>	<b>1 744 183</b>	<b>454</b>	<b>3</b>	<b>18</b>
70 Kiinteistöalan palvelut	319	597	239 558	401	2	5
71 Kulkuneuvojen jne. vuokraus	53	101	57 326	566	-	-
72 Tietojenkäsittelypalvelu	91	289	137 289	474	-	-
73 Tutkimus ja kehittäminen	4	206	58 518	284	-	-
74 Muu liike-elämää palveleva toiminta	882	2 652	1 251 492	472	1	13
<b>M Koulutus</b>	<b>48</b>	<b>131</b>	<b>25 011</b>	<b>191</b>	<b>-</b>	<b>-</b>
80 Koulutus	48	131	25 011	191	-	-
<b>N Terveystieteiden ja sosiaalipalvelut</b>	<b>415</b>	<b>604</b>	<b>206 713</b>	<b>342</b>	<b>-</b>	<b>-</b>
85 Terveystieteiden ja sosiaalipalvelut	415	604	206 713	342	-	-
<b>O Muut yht.kunn. ja henk.koht. palvelut</b>	<b>765</b>	<b>869</b>	<b>393 234</b>	<b>452</b>	<b>5</b>	<b>21</b>
90 Ympäristöhuolto	50	116	60 094	520	-	-
91 Järjestötoiminta	13	19	-	-	-	-
92 Virkistys-, kulttuuri- ja urheilutoiminta	143	311	219 036	704	4	18
93 Muut palvelut	559	424	114 104	269	1	3
<b>X Toimiala tuntematon</b>	<b>4</b>	<b>3</b>	<b>-</b>	<b>-</b>	<b>-</b>	<b>-</b>

TP01M. Toimipaikat maakunnittain ja toimialoittain vuonna 1997.  
Arbetsställen efter landskap och näringsgren år 1997.

Maakunta, toimiala	Toimi- paikkoja	Henkilöstö	Liikevaihto	Liikevaihto/ henkilöstö	Aputoimi- paikkoja	Aputp:n henkilöstö
Landskap, näringsgren	Arbets- ställen	Personal	Omsättning	Omsättning/ personal	Hjälp- arbets- ställen	Hjälparb. personal
			1 000 mk	1 000 mk		
<b>KANTA-HÄME</b>						
<b>YHTEENSÄ</b>	<b>7 195</b>	<b>33 474</b>	<b>26 974 517</b>	<b>806</b>	<b>33</b>	<b>573</b>
<b>A Maa-, riista- ja metsätalous</b>	<b>242</b>	<b>648</b>	<b>206 306</b>	<b>318</b>	<b>2</b>	<b>10</b>
01 Maa- ja riistatalous	139	371	82 156	221	-	-
02 Metsätalous ja siihen liittyvät palvelut	103	277	124 150	449	2	10
<b>B Kalatalous</b>	<b>3</b>	<b>2</b>	<b>1 047</b>	<b>436</b>	<b>-</b>	<b>-</b>
05 Kalastus ja kalanviljely	3	2	1 047	436	-	-
<b>C Mineraalien kaivu</b>	<b>19</b>	<b>157</b>	<b>102 525</b>	<b>653</b>	<b>-</b>	<b>-</b>
<b>CA Energiamineraalien kaivu</b>	<b>4</b>	<b>6</b>	<b>2 694</b>	<b>490</b>	<b>-</b>	<b>-</b>
10 Kivi- ja ruskohiilen kaivu jne.	4	6	2 694	490	-	-
<b>CB Malmien ja mineraalien kaivu</b>	<b>15</b>	<b>152</b>	<b>99 831</b>	<b>659</b>	<b>-</b>	<b>-</b>
14 Muu mineraalien kaivu	15	152	99 831	659	-	-
<b>D Teollisuus</b>	<b>948</b>	<b>14 294</b>	<b>12 509 827</b>	<b>875</b>	<b>6</b>	<b>191</b>
<b>DA Elintarv., juomien ja tupakan valmistus</b>	<b>94</b>	<b>2 711</b>	<b>3 031 287</b>	<b>1 118</b>	<b>1</b>	<b>111</b>
15 Elintarvikkeiden ja juomien valmistus	94	2 711	3 031 287	1 118	1	111
<b>DB Tekstiilien ja vaatteiden valmistus</b>	<b>89</b>	<b>912</b>	<b>389 318</b>	<b>427</b>	<b>-</b>	<b>-</b>
17 Tekstiilien valmistus	31	389	242 998	625	-	-
18 Vaatteiden valmistus; turkisten muokkaus	58	523	146 320	280	-	-
<b>DC Nahan ja nahkatuotteiden valmistus</b>	<b>5</b>	<b>.</b>	<b>.</b>	<b>.</b>	<b>-</b>	<b>-</b>
19 Parkitseminen; laukkujen jne. valmistus	5	.	.	.	-	-
<b>DD Puutavaran ja puutuotteiden valmistus</b>	<b>117</b>	<b>1 083</b>	<b>1 043 874</b>	<b>964</b>	<b>2</b>	<b>12</b>
20 Puutavaran ja puutuotteiden valmistus	117	1 083	1 043 874	964	2	12
<b>DE Massan jne. valm.; kustant. ja pain.</b>	<b>86</b>	<b>1 938</b>	<b>1 267 612</b>	<b>654</b>	<b>1</b>	<b>2</b>
21 Massan, paperin jne. valmistus	9	856	792 192	926	-	-
22 Kustantaminen, painaminen jne.	77	1 082	475 420	439	1	2
<b>DF Kaksin, öljytuotteiden jne. valmistus</b>	<b>1</b>	<b>.</b>	<b>.</b>	<b>.</b>	<b>-</b>	<b>-</b>
23 Kaksin, öljytuotteiden jne. valmistus	1	.	.	.	-	-
<b>DG Kemikaalien, kem. tuott. jne. valmistus</b>	<b>9</b>	<b>226</b>	<b>348 007</b>	<b>1 537</b>	<b>-</b>	<b>-</b>
24 Kemikaalien, kem. tuott. jne. valmistus	9	226	348 007	1 537	-	-
<b>DH Kumi- ja muovituotteiden valmistus</b>	<b>19</b>	<b>779</b>	<b>605 117</b>	<b>777</b>	<b>-</b>	<b>-</b>
25 Kumi- ja muovituotteiden valmistus	19	779	605 117	777	-	-
<b>DI Ei-metallisten mineraalituott. valmistus</b>	<b>42</b>	<b>871</b>	<b>589 464</b>	<b>677</b>	<b>-</b>	<b>-</b>
26 Ei-metallisten mineraalituott. valmistus	42	871	589 464	677	-	-
<b>DJ Perusmetallien, metallituott. valmistus</b>	<b>183</b>	<b>2 225</b>	<b>3 051 498</b>	<b>1 371</b>	<b>1</b>	<b>64</b>
27 Perusmetallien valmistus	8	1 048	1 942 458	1 854	1	64
28 Metallituotteiden valmistus	175	1 178	1 109 040	942	-	-
<b>DK Koneiden ja laitteiden valmistus</b>	<b>146</b>	<b>2 105</b>	<b>1 411 401</b>	<b>670</b>	<b>-</b>	<b>-</b>
29 Koneiden ja laitteiden valmistus	146	2 105	1 411 401	670	-	-
<b>DL Sähkötekniisten tuotteiden jne. valm.</b>	<b>41</b>	<b>224</b>	<b>140 819</b>	<b>630</b>	<b>1</b>	<b>2</b>
30 Konttori- ja tietokoneiden valmistus	1	.	.	.	-	-
31 Muu sähkökoneiden, -laitteiden valmistus	9	.	.	.	-	-
32 Radio-, TV-välineiden jne. valmistus	10	46	30 470	662	-	-
33 Lääkintäkojeiden, kellojen jne valmistus	21	80	45 668	574	1	2
<b>DM Kulkuneuvojen valmistus</b>	<b>19</b>	<b>280</b>	<b>169 152</b>	<b>605</b>	<b>-</b>	<b>-</b>
34 Autojen ja perävaunujen valmistus	13	195	134 855	693	-	-
35 Muu kulkuneuvojen valmistus	6	85	34 297	403	-	-
<b>DN Muu valmistus</b>	<b>97</b>	<b>934</b>	<b>458 929</b>	<b>491</b>	<b>-</b>	<b>-</b>
36 Huonekalujen valmistus; muu valmistus	93	928	454 758	490	-	-
37 Kierrätys	4	6	4 171	707	-	-

TP01M. Toimipaikat maakunnittain ja toimialoitain vuonna 1997.  
*Arbetsställen efter landskap och näringsgren år 1997.*

Maakunta, toimiala	Toimi- paikkoja	Henkilöstö	Liikevaihto	Liikevaihto/ henkilöstö	Aputoimi- paikkoja	Aputp:n henkilöstö
<i>Landskap, näringsgren</i>	<i>Arbets- ställen</i>	<i>Personal</i>	<i>Omsättning</i>	<i>Omsättning/ personal</i>	<i>Hjälp- arbets- ställen</i>	<i>Hjälparb. personal</i>
			1 000 mk	1 000 mk		
<b>E Sähkö-, kaasu- ja vesihuolto</b>	<b>37</b>	<b>437</b>	<b>1 359 156</b>	<b>3 113</b>	–	–
40 Sähkö-, kaasu- ja lämpöhuolto	30	432	1 357 199	3 145	–	–
41 Veden puhdistus ja jakelu	7	5	1 957	384	–	–
<b>F Rakentaminen</b>	<b>935</b>	<b>3 134</b>	<b>1 385 514</b>	<b>442</b>	<b>2</b>	<b>38</b>
45 Rakentaminen	935	3 134	1 385 514	442	2	38
<b>G Tukku- ja vähittäiskauppa</b>	<b>1 877</b>	<b>5 449</b>	<b>8 090 469</b>	<b>1 485</b>	<b>9</b>	<b>65</b>
50 Moottorijoneuvojen kauppa ja korjaus	416	959	1 460 190	1 523	1	4
51 Agentuuri- ja tukkukauppa	415	1 450	3 240 264	2 235	3	5
52 Vähittäiskauppa, kotital.tavaroiden korjaus	1 046	3 040	3 390 015	1 115	5	56
<b>H Majoitus- ja ravitsemistoiminta</b>	<b>409</b>	<b>1 271</b>	<b>556 055</b>	<b>438</b>	<b>1</b>	<b>2</b>
55 Majoitus- ja ravitsemistoiminta	409	1 271	556 055	438	1	2
<b>I Kuljetus, varastointi ja tietoliikenne</b>	<b>741</b>	<b>2 762</b>	<b>1 081 059</b>	<b>391</b>	<b>7</b>	<b>210</b>
60 Maaliikenne; putkijohdotuljetus	638	1 789	731 540	409	5	202
61 Vesiliikenne	1	.	.	.	–	–
63 Liikennettä palv. toiminta, matkatoimistot	40	.	.	.	1	1
64 Posti- ja teleliikenne	62	801	167 806	210	1	7
<b>J Rahoitustoiminta</b>	<b>115</b>	<b>937</b>	<b>–</b>	<b>–</b>	<b>–</b>	<b>–</b>
65 Rahoituksen välitys	69	680	–	–	–	–
66 Vakuutustoiminta	23	208	–	–	–	–
67 Rahoitusta palveleva toiminta	23	49	–	–	–	–
<b>K Kiinteistö-, vuokraus-, tutkimuspalvelut</b>	<b>961</b>	<b>2 812</b>	<b>975 239</b>	<b>347</b>	<b>5</b>	<b>53</b>
70 Kiinteistöalan palvelut	225	476	159 646	336	2	9
71 Kulkuneuvojen jne. vuokraus	34	.	.	.	–	–
72 Tietojenkäsittelypalvelu	62	344	149 370	435	–	–
73 Tutkimus ja kehittäminen	2	.	.	.	–	–
74 Muu liike-elämää palveleva toiminta	638	1 876	625 172	333	3	44
<b>M Koulutus</b>	<b>38</b>	<b>108</b>	<b>15 556</b>	<b>144</b>	<b>–</b>	<b>–</b>
80 Koulutus	38	108	15 556	144	–	–
<b>N Terveystoiminta- ja sosiaalipalvelut</b>	<b>307</b>	<b>435</b>	<b>134 802</b>	<b>310</b>	<b>–</b>	<b>–</b>
85 Terveystoiminta- ja sosiaalipalvelut	307	435	134 802	310	–	–
<b>O Muut yht.kunn. ja henk.koht. palvelut</b>	<b>563</b>	<b>1 027</b>	<b>556 962</b>	<b>542</b>	<b>1</b>	<b>5</b>
90 Ympäristöhuolto	30	268	211 844	792	–	–
91 Järjestötoiminta	8	16	–	–	–	–
92 Virkistys-, kulttuuri- ja urheilutoiminta	145	288	147 943	514	1	5
93 Muut palvelut	380	456	197 175	432	–	–
<b>PIRKANMAA</b>						
<b>YHTEENSÄ</b>	<b>20 990</b>	<b>100 593</b>	<b>84 369 058</b>	<b>839</b>	<b>137</b>	<b>3 064</b>
<b>A Maa-, riista- ja metsätalous</b>	<b>434</b>	<b>1 105</b>	<b>351 266</b>	<b>318</b>	<b>–</b>	<b>–</b>
01 Maa- ja riistatalous	208	460	126 382	275	–	–
02 Metsätalous ja siihen liittyvät palvelut	226	645	224 884	349	–	–
<b>B Kalatalous</b>	<b>15</b>	<b>14</b>	<b>5 695</b>	<b>413</b>	<b>–</b>	<b>–</b>
05 Kalastus ja kalanviljely	15	14	5 695	413	–	–
<b>C Mineraalien kaivu</b>	<b>83</b>	<b>282</b>	<b>269 556</b>	<b>957</b>	<b>1</b>	<b>3</b>
<b>CA Energiamineraalien kaivu</b>	<b>45</b>	<b>116</b>	<b>124 818</b>	<b>1 072</b>	<b>–</b>	<b>–</b>
10 Kivi- ja ruskohiilen kaivu jne.	45	116	124 818	1 072	–	–
<b>CB Malmien ja mineraalien kaivu</b>	<b>38</b>	<b>165</b>	<b>144 738</b>	<b>876</b>	<b>1</b>	<b>3</b>
13 Metallimalmien louhinta	1	.	.	.	–	–
14 Muu mineraalien kaivu	37	.	.	.	1	3

TP01M. Toimipaikat maakunnittain ja toimialoittain vuonna 1997.  
*Arbetsställen efter landskap och näringsgren år 1997.*

Maakunta, toimiala <i>Landskap, näringsgren</i>	Toimi- paikkoja <i>Arbets- ställen</i>	Henkilöstö <i>Personal</i>	Liikevaihto <i>Omsättning</i> 1 000 mk	Liikevaihto/ henkilöstö <i>Omsättning/ personal</i> 1 000 mk	Aputoimi- paikkoja <i>Hjälp- arbets- ställen</i>	Aputp:n henkilöstö <i>Hjälparb. personal</i>
<b>D Teollisuus</b>	<b>3 194</b>	<b>44 764</b>	<b>36 011 221</b>	<b>804</b>	<b>52</b>	<b>1 718</b>
<b>DA Elintarv., juomien ja tupakan valmistus</b>	<b>165</b>	<b>3 241</b>	<b>2 427 764</b>	<b>749</b>	<b>11</b>	<b>367</b>
15 Elintarvikkeiden ja juomien valmistus	165	3 241	2 427 764	749	11	367
<b>DB Tekstiilien ja vaatteiden valmistus</b>	<b>355</b>	<b>3 219</b>	<b>1 447 255</b>	<b>450</b>	<b>3</b>	<b>90</b>
17 Tekstiilien valmistus	149	2 173	1 034 937	476	3	90
18 Vaatteiden valmistus; turkisten muokkaus	206	1 046	412 318	394	-	-
<b>DC Nahan ja nahkatuotteiden valmistus</b>	<b>169</b>	<b>1 067</b>	<b>502 666</b>	<b>471</b>	<b>2</b>	<b>9</b>
19 Parkitseminen; laukkujen jne. valmistus	169	1 067	502 666	471	2	9
<b>DD Puutavaran ja puutuotteiden valmistus</b>	<b>300</b>	<b>2 323</b>	<b>2 750 798</b>	<b>1 184</b>	<b>4</b>	<b>40</b>
20 Puutavaran ja puutuotteiden valmistus	300	2 323	2 750 798	1 184	4	40
<b>DE Massan jne. valm.; kustant. ja pain.</b>	<b>400</b>	<b>7 707</b>	<b>9 156 321</b>	<b>1 188</b>	<b>10</b>	<b>334</b>
21 Massan, paperin jne. valmistus	67	5 551	7 679 313	1 383	2	293
22 Kustantaminen, painaminen jne.	333	2 156	1 477 008	685	8	41
<b>DF Kaksin, öljytuotteiden jne. valmistus</b>	<b>-</b>	<b>-</b>	<b>-</b>	<b>-</b>	<b>1</b>	<b>4</b>
23 Kaksin, öljytuotteiden jne. valmistus	-	-	-	-	1	4
<b>DG Kemikaalien, kem. tuott. jne. valmistus</b>	<b>62</b>	<b>1 772</b>	<b>2 132 187</b>	<b>1 203</b>	<b>1</b>	<b>4</b>
24 Kemikaalien, kem. tuott. jne. valmistus	62	1 772	2 132 187	1 203	1	4
<b>DH Kumi- ja muovituotteiden valmistus</b>	<b>102</b>	<b>3 476</b>	<b>2 450 511</b>	<b>705</b>	<b>1</b>	<b>7</b>
25 Kumi- ja muovituotteiden valmistus	102	3 476	2 450 511	705	1	7
<b>DI Ei-metallisten mineraalituott. valmistus</b>	<b>109</b>	<b>1 641</b>	<b>1 128 141</b>	<b>687</b>	<b>2</b>	<b>11</b>
26 Ei-metallisten mineraalituott. valmistus	109	1 641	1 128 141	687	2	11
<b>DJ Perusmetallien, metallituott. valmistus</b>	<b>638</b>	<b>5 234</b>	<b>3 121 868</b>	<b>596</b>	<b>1</b>	<b>35</b>
27 Perusmetallien valmistus	24	648	383 528	592	-	-
28 Metallituotteiden valmistus	614	4 586	2 738 340	597	1	35
<b>DK Koneiden ja laitteiden valmistus</b>	<b>437</b>	<b>8 623</b>	<b>7 334 324</b>	<b>851</b>	<b>6</b>	<b>21</b>
29 Koneiden ja laitteiden valmistus	437	8 623	7 334 324	851	6	21
<b>DL Sähkötekniisten tuotteiden jne. valm.</b>	<b>175</b>	<b>3 466</b>	<b>1 953 642</b>	<b>564</b>	<b>6</b>	<b>787</b>
30 Konttori- ja tietokoneiden valmistus	5	4	3 136	848	1	1
31 Muu sähkökoneiden, -laitteiden valmistus	53	427	215 992	506	1	1
32 Radio-, TV-välineiden jne. valmistus	25	1 688	736 748	436	3	757
33 Lääkintäkojeiden, kellojen jne. valmistus	92	1 347	997 766	741	1	28
<b>DM Kulkuneuvojen valmistus</b>	<b>52</b>	<b>2 040</b>	<b>1 177 081</b>	<b>577</b>	<b>1</b>	<b>1</b>
34 Autojen ja perävaunujen valmistus	31	1 045	811 074	777	-	-
35 Muu kulkuneuvojen valmistus	21	995	366 007	368	1	1
<b>DN Muu valmistus</b>	<b>230</b>	<b>955</b>	<b>428 663</b>	<b>449</b>	<b>3</b>	<b>9</b>
36 Huonekalujen valmistus; muu valmistus	221	937	400 715	428	3	9
37 Kierrätys	9	18	27 948	1 536	-	-
<b>E Sähkö-, kaasu- ja vesihuolto</b>	<b>83</b>	<b>609</b>	<b>1 776 874</b>	<b>2 917</b>	<b>1</b>	<b>4</b>
40 Sähkö-, kaasu- ja lämpöhuolto	65	596	1 770 718	2 971	1	4
41 Veden puhdistus ja jakelu	18	13	6 156	466	-	-
<b>F Rakentaminen</b>	<b>2 391</b>	<b>7 625</b>	<b>4 925 435</b>	<b>646</b>	<b>2</b>	<b>64</b>
45 Rakentaminen	2 391	7 625	4 925 435	646	2	64
<b>G Tukku- ja vähittäiskauppa</b>	<b>5 199</b>	<b>15 624</b>	<b>27 866 832</b>	<b>1 784</b>	<b>39</b>	<b>365</b>
50 Moottoriajoneuvojen kauppa ja korjaus	929	2 545	4 411 343	1 734	7	49
51 Agentuuritoiminta ja tukkukauppa	1 545	5 033	14 415 338	2 864	21	190
52 Vähittäiskauppa, kotital.tavaroiden korjaus	2 725	8 046	9 040 151	1 124	11	126
<b>H Majoitus- ja ravitsemistoiminta</b>	<b>1 166</b>	<b>3 957</b>	<b>1 800 906</b>	<b>455</b>	<b>5</b>	<b>30</b>
55 Majoitus- ja ravitsemistoiminta	1 166	3 957	1 800 906	455	5	30
<b>I Kuljetus, varastointi ja tietoliikenne</b>	<b>2 066</b>	<b>9 100</b>	<b>5 175 623</b>	<b>569</b>	<b>17</b>	<b>682</b>
60 Maaliikenne; putkijohtokuljetus	1 701	4 528	3 264 352	721	7	402
61 Vesiliikenne	10	32	20 036	618	2	18

TP01M. Toimipaikat maakunnittain ja toimialoittain vuonna 1997.  
*Arbetsställen efter landskap och näringsgren år 1997.*

Maakunta, toimiala	Toimi- paikkoja	Henkilöstö	Liikevaihto	Liikevaihto/ henkilöstö	Aputoimi- paikkoja	Aputp:n henkilöstö
<i>Landskap, näringsgren</i>	<i>Arbets- ställen</i>	<i>Personal</i>	<i>Omsättning</i>	<i>Omsättning/ personal</i>	<i>Hjälp- arbets- ställen</i>	<i>Hjälparb. personal</i>
			1 000 mk	1 000 mk		
62 Ilmaliikenne	12	57	43 285	759	-	-
63 Liikennettä palv. toiminta, matkatoimistot	123	839	689 391	822	4	208
64 Posti- ja teleliikenne	220	3 645	1 158 559	318	4	53
<b>J Rahoitustoiminta</b>	<b>359</b>	<b>2 620</b>	-	-	-	-
65 Rahoituksen välitys	227	2 063	-	-	-	-
66 Vakuutustoiminta	54	513	-	-	-	-
67 Rahoitusta palveleva toiminta	78	44	-	-	-	-
<b>K Kiinteistö-, vuokraus-, tutkimuspalvelut</b>	<b>3 370</b>	<b>10 253</b>	<b>4 433 028</b>	<b>432</b>	<b>11</b>	<b>103</b>
70 Kiinteistöalan palvelut	690	1 704	803 426	472	1	2
71 Kulkuneuvojen jne. vuokraus	121	205	166 029	810	1	4
72 Tietojenkäsittelypalvelu	325	1 413	673 966	477	3	3
73 Tutkimus ja kehittäminen	19	173	68 886	398	1	2
74 Muu liike-elämää palveleva toiminta	2 215	6 758	2 720 721	403	5	92
<b>L Julkinen hallinto, maanpuolustus jne.</b>	<b>1</b>	.	.	.	-	-
75 Julkinen hallinto, maanpuolustus jne.	1	.	.	.	-	-
<b>M Koulutus</b>	<b>129</b>	<b>245</b>	<b>75 149</b>	<b>307</b>	-	-
80 Koulutus	129	245	75 149	307	-	-
<b>N Terveystieteiden ja sosiaalipalvelut</b>	<b>1 006</b>	<b>1 480</b>	<b>531 178</b>	<b>359</b>	<b>1</b>	<b>1</b>
85 Terveystieteiden ja sosiaalipalvelut	1 006	1 480	531 178	359	1	1
<b>O Muut yht.kunn. ja henk.koht. palvelut</b>	<b>1 494</b>	<b>2 914</b>	<b>1 146 295</b>	<b>393</b>	<b>8</b>	<b>96</b>
90 Ympäristöhuolto	58	236	140 650	597	-	-
91 Järjestötoiminta	22	50	-	-	-	-
92 Virkistys-, kulttuuri- ja urheilutoiminta	395	1 683	756 084	449	7	95
93 Muut palvelut	1 019	946	249 561	264	1	1
<b>PÄIJÄT-HÄME</b>						
<b>YHTEENSÄ</b>	<b>9 321</b>	<b>45 163</b>	<b>34 625 296</b>	<b>767</b>	<b>61</b>	<b>786</b>
<b>A Maa-, riista- ja metsätalous</b>	<b>204</b>	<b>567</b>	<b>178 033</b>	<b>314</b>	-	-
01 Maa- ja riistatalous	92	279	65 922	237	-	-
02 Metsätalous ja siihen liittyvät palvelut	112	288	112 111	389	-	-
<b>B Kalatalous</b>	<b>10</b>	<b>9</b>	<b>5 004</b>	<b>589</b>	-	-
05 Kalastus ja kalanviljely	10	9	5 004	589	-	-
<b>C Mineraalien kaivu</b>	<b>33</b>	<b>68</b>	<b>53 410</b>	<b>789</b>	-	-
<b>CA Energiamineraalien kaivu</b>	<b>4</b>	<b>6</b>	<b>3 087</b>	<b>551</b>	-	-
10 Kivi- ja ruskohiilen kaivu jne.	4	6	3 087	551	-	-
<b>CB Malmien ja mineraalien kaivu</b>	<b>29</b>	<b>62</b>	<b>50 323</b>	<b>810</b>	-	-
14 Muu mineraalien kaivu	29	62	50 323	810	-	-
<b>D Teollisuus</b>	<b>1 413</b>	<b>20 458</b>	<b>14 775 372</b>	<b>722</b>	<b>19</b>	<b>304</b>
<b>DA Elintarv., juomien ja tupakan valmistus</b>	<b>77</b>	<b>1 885</b>	<b>1 868 281</b>	<b>991</b>	<b>4</b>	<b>38</b>
15 Elintarvikkeiden ja juomien valmistus	77	1 885	1 868 281	991	4	38
<b>DB Tekstiilien ja vaatteiden valmistus</b>	<b>149</b>	<b>1 570</b>	<b>668 145</b>	<b>426</b>	<b>2</b>	<b>11</b>
17 Tekstiilien valmistus	46	224	91 201	407	2	11
18 Vaatteiden valmistus; turkisten muokkaus	103	1 345	576 944	429	-	-
<b>DC Nahan ja nahkatuotteiden valmistus</b>	<b>15</b>	<b>42</b>	<b>31 066</b>	<b>743</b>	-	-
19 Parkitseminen; laukkujen jne. valmistus	15	42	31 066	743	-	-
<b>DD Puutavaran ja puutuotteiden valmistus</b>	<b>132</b>	<b>2 628</b>	<b>2 313 516</b>	<b>881</b>	<b>5</b>	<b>206</b>
20 Puutavaran ja puutuotteiden valmistus	132	2 628	2 313 516	881	5	206
<b>DE Massan jne. valm.; kustant. ja pain.</b>	<b>106</b>	<b>1 806</b>	<b>1 664 234</b>	<b>921</b>	<b>4</b>	<b>38</b>
21 Massan, paperin jne. valmistus	8	1 196	1 331 465	1 113	1	12
22 Kustantaminen, painaminen jne.	98	610	332 769	545	3	26

TP01M. Toimipaikat maakunnittain ja toimialoittain vuonna 1997.  
*Arbetsställen efter landskap och näringsgren år 1997.*

Maakunta, toimiala <i>Landskap, näringsgren</i>	Toimi- paikkoja <i>Arbets- ställen</i>	Henkilöstö <i>Personal</i>	Liikevaihto <i>Omsättning</i> 1 000 mk	Liikevaihto/ henkilöstö <i>Omsättning/ personal</i> 1 000 mk	Aputoimi- paikkoja <i>Hjälp- arbets- ställen</i>	Aputp:n henkilöstö <i>Hjälparb. personal</i>
<b>DG</b> <b>Kemikaalien, kem. tuott. jne. valmistus</b>	<b>16</b>	<b>283</b>	<b>209 338</b>	<b>739</b>	–	–
24 Kemikaalien, kem. tuott. jne. valmistus	16	283	209 338	739	–	–
<b>DH</b> <b>Kumi- ja muovituotteiden valmistus</b>	<b>54</b>	<b>1 373</b>	<b>1 183 053</b>	<b>862</b>	–	–
25 Kumi- ja muovituotteiden valmistus	54	1 373	1 183 053	862	–	–
<b>DI</b> <b>Ei-metallisten mineraalituott. valmistus</b>	<b>50</b>	<b>456</b>	<b>315 394</b>	<b>692</b>	–	–
26 Ei-metallisten mineraalituott. valmistus	50	456	315 394	692	–	–
<b>DJ</b> <b>Perusmetallien, metallituott. valmistus</b>	<b>261</b>	<b>1 969</b>	<b>1 474 144</b>	<b>749</b>	–	–
27 Perusmetallien valmistus	8	452	578 552	1 281	–	–
28 Metallituotteiden valmistus	253	1 517	895 592	590	–	–
<b>DK</b> <b>Koneiden ja laitteiden valmistus</b>	<b>229</b>	<b>3 951</b>	<b>2 970 566</b>	<b>752</b>	<b>2</b>	<b>4</b>
29 Koneiden ja laitteiden valmistus	229	3 951	2 970 566	752	2	4
<b>DL</b> <b>Sähkötekniisten tuotteiden jne. valm.</b>	<b>67</b>	<b>620</b>	<b>470 548</b>	<b>759</b>	<b>1</b>	<b>5</b>
30 Konttori- ja tietokoneiden valmistus	2	.	.	.	–	–
31 Muu sähkökoneiden, -laitteiden valmistus	26	230	199 181	868	1	5
32 Radio-, TV-välineiden jne. valmistus	14	.	.	.	–	–
33 Lääkintäkojeiden, kellojen jne valmistus	25	180	130 925	726	–	–
<b>DM</b> <b>Kulkuneuvojen valmistus</b>	<b>31</b>	<b>488</b>	<b>316 981</b>	<b>650</b>	–	–
34 Autojen ja perävaunujen valmistus	18	463	306 530	662	–	–
35 Muu kulkuneuvojen valmistus	13	25	10 451	420	–	–
<b>DN</b> <b>Muu valmistus</b>	<b>226</b>	<b>3 388</b>	<b>1 290 106</b>	<b>381</b>	<b>1</b>	<b>2</b>
36 Huonekalujen valmistus; muu valmistus	219	3 362	1 244 703	370	1	2
37 Kierrätys	7	26	45 403	1 733	–	–
<b>E</b> <b>Sähkö-, kaasu- ja vesihuolto</b>	<b>32</b>	<b>535</b>	<b>1 078 451</b>	<b>2 015</b>	<b>3</b>	<b>27</b>
40 Sähkö-, kaasu- ja lämpöhuolto	27	500	1 052 418	2 106	3	27
41 Veden puhdistus ja jakelu	5	36	26 033	731	–	–
<b>F</b> <b>Rakentaminen</b>	<b>1 197</b>	<b>3 668</b>	<b>2 262 050</b>	<b>617</b>	<b>3</b>	<b>48</b>
45 Rakentaminen	1 197	3 668	2 262 050	617	3	48
<b>G</b> <b>Tukku- ja vähittäiskauppa</b>	<b>2 388</b>	<b>6 857</b>	<b>10 722 252</b>	<b>1 564</b>	<b>23</b>	<b>186</b>
50 Moottoriajoneuvojen kauppa ja korjaus	431	1 134	1 730 238	1 526	4	36
51 Agentuuritoiminta ja tukkukauppa	759	2 133	4 984 360	2 336	9	23
52 Vähittäiskauppa, kotital.tavaroiden korjaus	1 198	3 590	4 007 654	1 116	10	128
<b>H</b> <b>Majoitus- ja ravitsemistoiminta</b>	<b>505</b>	<b>1 779</b>	<b>766 984</b>	<b>431</b>	<b>1</b>	<b>2</b>
55 Majoitus- ja ravitsemistoiminta	505	1 779	766 984	431	1	2
<b>I</b> <b>Kuljetus, varastointi ja tietoliikenne</b>	<b>891</b>	<b>4 067</b>	<b>1 826 692</b>	<b>449</b>	<b>3</b>	<b>110</b>
60 Maaliikenne; putkijohtokuljetus	744	2 038	938 134	460	2	109
61 Vesiliikenne	7	.	.	.	–	–
62 Ilmaliikenne	2	.	.	.	–	–
63 Liikennettä palv. toiminta, matkatoimistot	61	428	395 615	925	–	–
64 Posti- ja teleliikenne	77	1 585	484 012	305	1	1
<b>J</b> <b>Rahoitustoiminta</b>	<b>122</b>	<b>1 036</b>	–	–	–	–
65 Rahoituksen välitys	79	801	–	–	–	–
66 Vakuutustoiminta	16	202	–	–	–	–
67 Rahoitusta palveleva toiminta	27	33	–	–	–	–
<b>K</b> <b>Kiinteistö-, vuokraus-, tutkimuspalvelut</b>	<b>1 464</b>	<b>4 244</b>	<b>2 220 876</b>	<b>523</b>	<b>7</b>	<b>95</b>
70 Kiinteistöalan palvelut	305	712	767 792	1 079	2	20
71 Kulkuneuvojen jne. vuokraus	46	88	56 827	643	–	–
72 Tietojenkäsittelypalvelu	97	331	143 231	432	3	6
73 Tutkimus ja kehittäminen	7	32	12 217	384	1	1
74 Muu liike-elämää palveleva toiminta	1 009	3 081	1 240 809	403	1	68
<b>M</b> <b>Koulutus</b>	<b>42</b>	<b>320</b>	<b>63 137</b>	<b>198</b>	–	–
80 Koulutus	42	320	63 137	198	–	–

TP01M. Toimipaikat maakunnittain ja toimialoittain vuonna 1997.  
*Arbetsställen efter landskap och näringsgren år 1997.*

Maakunta, toimiala <i>Landskap, näringsgren</i>	Toimi- paikkoja <i>Arbets- ställen</i>	Henkilöstö <i>Personal</i>	Liikevaihto <i>Omsättning</i> 1 000 mk	Liikevaihto/ henkilöstö <i>Omsättning/ personal</i> 1 000 mk	Aputoimi- paikkoja <i>Hjälp- arbets- ställen</i>	Aputp:n henkilöstö <i>Hjälparb. personal</i>
<b>N</b> <b>Terveystenhoito- ja sosiaalipalvelut</b>	<b>366</b>	<b>568</b>	<b>189 525</b>	<b>334</b>	–	–
85 Terveystenhoito- ja sosiaalipalvelut	366	568	189 525	334	–	–
<b>O</b> <b>Muut yht.kunn. ja henk.koht. palvelut</b>	<b>654</b>	<b>989</b>	<b>483 510</b>	<b>489</b>	<b>2</b>	<b>14</b>
90 Ympäristöhuolto	35	261	155 255	596	–	–
91 Järjestötoiminta	7	21	–	–	–	–
92 Virkistys-, kulttuuri- ja urheilutoiminta	156	281	218 003	777	2	14
93 Muut palvelut	456	426	110 252	259	–	–
<b>KYMENLAAKSO YHTEENSÄ</b>	<b>7 535</b>	<b>41 688</b>	<b>43 528 170</b>	<b>1 044</b>	<b>54</b>	<b>1 180</b>
<b>A</b> <b>Maa-, riista- ja metsätalous</b>	<b>179</b>	<b>1 076</b>	<b>382 322</b>	<b>355</b>	–	–
01 Maa- ja riistatalous	86	395	127 957	324	–	–
02 Metsätalous ja siihen liittyvät palvelut	93	681	254 365	373	–	–
<b>B</b> <b>Kalatalous</b>	<b>32</b>	<b>57</b>	<b>26 379</b>	<b>464</b>	–	–
05 Kalastus ja kalanviljely	32	57	26 379	464	–	–
<b>C</b> <b>Mineraalien kaivu</b>	<b>28</b>	<b>137</b>	<b>86 198</b>	<b>628</b>	–	–
<b>CA</b> <b>Energiamineraalien kaivu</b>	<b>9</b>	<b>23</b>	<b>12 798</b>	<b>566</b>	–	–
10 Kivi- ja ruskohiilen kaivu jne.	9	23	12 798	566	–	–
<b>CB</b> <b>Malmien ja mineraalien kaivu</b>	<b>19</b>	<b>115</b>	<b>73 400</b>	<b>640</b>	–	–
14 Muu mineraalien kaivu	19	115	73 400	640	–	–
<b>D</b> <b>Teollisuus</b>	<b>891</b>	<b>16 344</b>	<b>21 651 043</b>	<b>1 325</b>	<b>10</b>	<b>95</b>
<b>DA</b> <b>Elintarv., juomien ja tupakan valmistus</b>	<b>85</b>	<b>1 264</b>	<b>1 507 215</b>	<b>1 192</b>	<b>2</b>	<b>9</b>
15 Elintarvikkeiden ja juomien valmistus	85	1 264	1 507 215	1 192	2	9
<b>DB</b> <b>Tekstiilien ja vaatteiden valmistus</b>	<b>70</b>	<b>364</b>	<b>145 209</b>	<b>399</b>	–	–
17 Tekstiilien valmistus	35	227	93 662	412	–	–
18 Vaatteiden valmistus; turkisten muokkaus	35	137	51 547	376	–	–
<b>DC</b> <b>Nahan ja nahkatuotteiden valmistus</b>	<b>9</b>	.	.	.	–	–
19 Parkitseminen; laukkujen jne. valmistus	9	.	.	.	–	–
<b>DD</b> <b>Puutavaran ja puutuotteiden valmistus</b>	<b>114</b>	<b>745</b>	<b>897 249</b>	<b>1 205</b>	–	–
20 Puutavaran ja puutuotteiden valmistus	114	745	897 249	1 205	–	–
<b>DE</b> <b>Massan jne. valm.; kustant. ja pain.</b>	<b>104</b>	<b>7 933</b>	<b>13 484 411</b>	<b>1 700</b>	<b>3</b>	<b>33</b>
21 Massan, paperin jne. valmistus	34	7 377	12 837 765	1 740	1	20
22 Kustantaminen, painaminen jne.	70	556	646 646	1 164	2	13
<b>DF</b> <b>Koksin, öljytuotteiden jne. valmistus</b>	<b>1</b>	.	.	.	<b>1</b>	<b>36</b>
23 Koksin, öljytuotteiden jne. valmistus	1	.	.	.	1	36
<b>DG</b> <b>Kemikaalien, kem. tuott. jne. valmistus</b>	<b>18</b>	<b>700</b>	<b>1 830 046</b>	<b>2 613</b>	–	–
24 Kemikaalien, kem. tuott. jne. valmistus	18	700	1 830 046	2 613	–	–
<b>DH</b> <b>Kumi- ja muovituotteiden valmistus</b>	<b>22</b>	<b>210</b>	<b>174 660</b>	<b>831</b>	–	–
25 Kumi- ja muovituotteiden valmistus	22	210	174 660	831	–	–
<b>DI</b> <b>Ei-metallisten mineraalituott. valmistus</b>	<b>44</b>	<b>792</b>	<b>695 231</b>	<b>878</b>	–	–
26 Ei-metallisten mineraalituott. valmistus	44	792	695 231	878	–	–
<b>DJ</b> <b>Perusmetallien, metallituott. valmistus</b>	<b>128</b>	<b>1 365</b>	<b>630 724</b>	<b>462</b>	<b>2</b>	<b>10</b>
27 Perusmetallien valmistus	2	.	.	.	–	–
28 Metallituotteiden valmistus	126	.	.	.	2	10
<b>DK</b> <b>Koneiden ja laitteiden valmistus</b>	<b>152</b>	<b>2 297</b>	<b>1 814 921</b>	<b>790</b>	<b>1</b>	<b>4</b>
29 Koneiden ja laitteiden valmistus	152	2 297	1 814 921	790	1	4
<b>DL</b> <b>Sähkötekniikkatuotteiden jne. valm.</b>	<b>51</b>	<b>198</b>	<b>117 922</b>	<b>597</b>	<b>1</b>	<b>4</b>
31 Muu sähkökoneiden, -laitteiden valmistus	15	44	31 346	712	–	–
32 Radio-, TV-välineiden jne. valmistus	6	16	4 157	261	–	–
33 Lääkintäkojeiden, kellojen jne. valmistus	30	138	82 419	599	1	4

TP01M. Toimipaikat maakunnittain ja toimialoittain vuonna 1997.  
*Arbetsställen efter landskap och näringsgren år 1997.*

Maakunta, toimiala <i>Landskap, näringsgren</i>	Toimi- paikkoja <i>Arbets- ställen</i>	Henkilöstö <i>Personal</i>	Liikevaihto <i>Omsättning</i> 1 000 mk	Liikevaihto/ henkilöstö <i>Omsättning/ personal</i> 1 000 mk	Aputoimi- paikkoja <i>Hjälp- arbets- ställen</i>	Aputp:n henkilöstö <i>Hjälparb. personal</i>
<b>DM</b> Kulkuneuvojen valmistus	32	268	122 740	457	-	-
34 Autojen ja perävaunujen valmistus	8	187	96 992	518	-	-
35 Muu kulkuneuvojen valmistus	24	81	25 748	318	-	-
<b>DN</b> Muu valmistus	61	157	82 787	528	-	-
36 Huonekalujen valmistus; muu valmistus	59	.	.	.	-	-
37 Kierrätys	2	.	.	.	-	-
<b>E</b> Sähkö-, kaasua- ja vesihuolto	41	896	1 677 994	1 872	-	-
40 Sähkö-, kaasua- ja lämpöhuolto	38	882	1 659 918	1 882	-	-
41 Veden puhdistus ja jakelu	3	14	18 076	1 291	-	-
<b>F</b> Rakentaminen	946	3 816	1 895 863	497	5	55
45 Rakentaminen	946	3 816	1 895 863	497	5	55
<b>G</b> Tukku- ja vähittäiskauppa	1 907	5 546	10 617 019	1 914	21	179
50 Moottoriajoneuvojen kauppa ja korjaus	398	1 112	1 878 768	1 689	5	29
51 Agentuuritoiminta ja tukkukauppa	454	1 113	4 740 533	4 258	10	55
52 Vähittäiskauppa, kotital.tavaroiden korjaus	1 055	3 321	3 997 718	1 204	6	95
<b>H</b> Majoitus- ja ravitsemistoiminta	473	1 523	656 902	431	3	5
55 Majoitus- ja ravitsemistoiminta	473	1 523	656 902	431	3	5
<b>I</b> Kuljetus, varastointi ja tietoliikenne	959	6 057	4 708 006	777	10	831
60 Maaliikenne; putkijohtokuljetus	714	2 184	1 648 676	755	5	678
61 Vesiliikenne	22	.	.	.	2	6
62 Ilmailiikenne	2	.	.	.	-	-
63 Liikennettä palv. toiminta, matkatoimistot	114	2 342	1 869 634	798	2	121
64 Posti- ja teleliikenne	107	1 289	395 912	307	1	26
<b>J</b> Rahoitustoiminta	121	895	-	-	-	-
65 Rahoituksen välitys	66	701	-	-	-	-
66 Vakuutustoiminta	28	175	-	-	-	-
67 Rahoitusta palveleva toiminta	27	19	-	-	-	-
<b>K</b> Kiinteistö-, vuokraus-, tutkimuspalvelut	1 005	3 586	1 248 935	348	2	3
70 Kiinteistöalan palvelut	205	559	180 435	323	-	-
71 Kulkuneuvojen jne. vuokraus	37	.	.	.	-	-
72 Tietojenkäsittelypalvelu	60	152	69 387	457	-	-
73 Tutkimus ja kehittäminen	1	.	.	.	-	-
74 Muu liike-elämää palveleva toiminta	702	2 732	895 188	328	2	3
<b>M</b> Koulutus	46	433	37 405	86	-	-
80 Koulutus	46	433	37 405	86	-	-
<b>N</b> Terveydenhuolto- ja sosiaalipalvelut	320	509	164 585	324	1	2
85 Terveydenhuolto- ja sosiaalipalvelut	320	509	164 585	324	1	2
<b>O</b> Muut yht.kunn. ja henk.koht. palvelut	587	813	375 519	462	2	10
90 Ympäristöhuolto	35	113	83 278	740	-	-
91 Järjestötoiminta	16	27	-	-	-	-
92 Virkistys-, kulttuuri- ja urheilutoiminta	112	271	187 832	693	2	10
93 Muut palvelut	424	402	104 409	260	-	-
<b>ETELÄ-KARJALA YHTEENSÄ</b>	<b>5 569</b>	<b>27 910</b>	<b>33 151 719</b>	<b>1 188</b>	<b>32</b>	<b>810</b>
<b>A</b> Maa-, riista- ja metsätalous	147	714	298 754	418	-	-
01 Maa- ja riistatalous	37	177	52 054	295	-	-
02 Metsätalous ja siihen liittyvät palvelut	110	538	246 700	459	-	-
<b>B</b> Kalatalous	5	3	1 397	451	-	-
05 Kalastus ja kalanviljely	5	3	1 397	451	-	-

TP01M. Toimipaikat maakunnittain ja toimialoittain vuonna 1997.  
*Arbetsställen efter landskap och näringsgren år 1997.*

Maakunta, toimiala <i>Landskap, näringsgren</i>	Toimi- paikkoja <i>Arbets- ställen</i>	Henkilöstö <i>Personal</i>	Liikevaihto <i>Omsättning</i> 1 000 mk	Liikevaihto/ henkilöstö <i>Omsättning/ personal</i> 1 000 mk	Aputoimi- paikkoja <i>Hjälp- arbets- ställen</i>	Aput:n henkilöstö <i>Hjälparb. personal</i>
<b>C</b> <b>Mineraalien kaivu</b>	<b>34</b>	<b>171</b>	<b>145 235</b>	<b>848</b>	<b>2</b>	<b>23</b>
<b>CA</b> <b>Energiamineraalien kaivu</b>	<b>14</b>	<b>29</b>	<b>36 875</b>	<b>1 276</b>	-	-
10 Kivi- ja ruskohiilen kaivu jne.	14	29	36 875	1 276	-	-
<b>CB</b> <b>Malmien ja mineraalien kaivu</b>	<b>20</b>	<b>142</b>	<b>108 360</b>	<b>761</b>	<b>2</b>	<b>23</b>
14 Muu mineraalien kaivu	20	142	108 360	761	2	23
<b>D</b> <b>Teollisuus</b>	<b>614</b>	<b>11 619</b>	<b>16 032 078</b>	<b>1 380</b>	<b>6</b>	<b>35</b>
<b>DA</b> <b>Elintarv., juomien ja tupakan valmistus</b>	<b>69</b>	<b>1 135</b>	<b>853 906</b>	<b>753</b>	-	-
15 Elintarvikkeiden ja juomien valmistus	69	1 135	853 906	753	-	-
<b>DB</b> <b>Tekstiilien ja vaatteiden valmistus</b>	<b>41</b>	<b>220</b>	<b>60 550</b>	<b>276</b>	-	-
17 Tekstiilien valmistus	16	19	6 070	316	-	-
18 Vaatteiden valmistus; turkisten muokkaus	25	200	54 480	272	-	-
<b>DC</b> <b>Nahan ja nahkatuotteiden valmistus</b>	<b>2</b>	.	.	.	-	-
19 Parkitseminen; laukkujen jne. valmistus	2	.	.	.	-	-
<b>DD</b> <b>Puutavaran ja puutuotteiden valmistus</b>	<b>93</b>	<b>1 394</b>	<b>1 920 104</b>	<b>1 378</b>	-	-
20 Puutavaran ja puutuotteiden valmistus	93	1 394	1 920 104	1 378	-	-
<b>DE</b> <b>Massan jne. valm.; kustant. ja pain.</b>	<b>63</b>	<b>5 587</b>	<b>10 394 281</b>	<b>1 861</b>	<b>4</b>	<b>16</b>
21 Massan, paperin jne. valmistus	15	5 231	10 188 813	1 948	-	-
22 Kustantaminen, painaminen jne.	48	356	205 468	577	4	16
<b>DG</b> <b>Kemikaalien, kem. tuott. jne. valmistus</b>	<b>8</b>	<b>199</b>	<b>565 880</b>	<b>2 846</b>	-	-
24 Kemikaalien, kem. tuott. jne. valmistus	8	199	565 880	2 846	-	-
<b>DH</b> <b>Kumi- ja muovituotteiden valmistus</b>	<b>14</b>	<b>176</b>	<b>78 007</b>	<b>442</b>	<b>1</b>	<b>15</b>
25 Kumi- ja muovituotteiden valmistus	14	176	78 007	442	1	15
<b>DI</b> <b>Ei-metallisten mineraalituott. valmistus</b>	<b>42</b>	<b>595</b>	<b>499 116</b>	<b>838</b>	-	-
26 Ei-metallisten mineraalituott. valmistus	42	595	499 116	838	-	-
<b>DJ</b> <b>Perusmetallien, metallituott. valmistus</b>	<b>96</b>	<b>1 346</b>	<b>1 064 812</b>	<b>791</b>	-	-
27 Perusmetallien valmistus	2	.	.	.	-	-
28 Metallituotteiden valmistus	94	.	.	.	-	-
<b>DK</b> <b>Koneiden ja laitteiden valmistus</b>	<b>102</b>	<b>708</b>	<b>466 215</b>	<b>658</b>	-	-
29 Koneiden ja laitteiden valmistus	102	708	466 215	658	-	-
<b>DL</b> <b>Sähkötekniisten tuotteiden jne. valm.</b>	<b>28</b>	<b>96</b>	<b>51 107</b>	<b>530</b>	-	-
31 Muu sähkökoneiden, -laitteiden valmistus	8	.	.	.	-	-
32 Radio-, TV-välineiden jne. valmistus	2	.	.	.	-	-
33 Lääkintäkojeiden, kellojen jne. valmistus	18	38	18 532	488	-	-
<b>DM</b> <b>Kulkuneuvojen valmistus</b>	<b>17</b>	<b>75</b>	<b>40 936</b>	<b>544</b>	-	-
34 Autojen ja perävaunujen valmistus	7	39	23 997	622	-	-
35 Muu kulkuneuvojen valmistus	10	37	16 939	463	-	-
<b>DN</b> <b>Muu valmistus</b>	<b>39</b>	.	.	.	<b>1</b>	<b>4</b>
36 Huonekalujen valmistus; muu valmistus	37	77	30 944	404	1	4
37 Kierrätys	2	.	.	.	-	-
<b>E</b> <b>Sähkö-, kaasu- ja vesihuolto</b>	<b>25</b>	<b>367</b>	<b>1 010 467</b>	<b>2 750</b>	<b>2</b>	<b>17</b>
40 Sähkö-, kaasu- ja lämpöhuolto	25	367	1 010 467	2 750	2	17
<b>F</b> <b>Rakentaminen</b>	<b>720</b>	<b>2 753</b>	<b>1 525 726</b>	<b>554</b>	-	-
45 Rakentaminen	720	2 753	1 525 726	554	-	-
<b>G</b> <b>Tukku- ja vähittäiskauppa</b>	<b>1 398</b>	<b>4 201</b>	<b>11 205 307</b>	<b>2 667</b>	<b>11</b>	<b>105</b>
50 Mootoriajoneuvojen kauppa ja korjaus	302	849	1 230 505	1 450	5	69
51 Agentuuritoiminta ja tukkukauppa	325	894	7 114 380	7 961	3	6
52 Vähittäiskauppa, kotital.tavaroiden korjaus	771	2 459	2 860 422	1 163	3	31
<b>H</b> <b>Majoitus- ja ravitsemistoiminta</b>	<b>355</b>	<b>1 311</b>	<b>557 235</b>	<b>425</b>	-	-
55 Majoitus- ja ravitsemistoiminta	355	1 311	557 235	425	-	-

TP01M. Toimipaikat maakunnittain ja toimialoittain vuonna 1997.  
Arbetsställen efter landskap och näringsgren år 1997.

Maakunta, toimiala	Toimi- paikkoja	Henkilöstö	Liikevaihto	Liikevaihto/ henkilöstö	Aputoimi- paikkoja	Aputoim:n henkilöstö
Landskap, näringsgren	Arbets- ställen	Personal	Omsättning	Omsättning/ personal	Hjälp- arbets- ställen	Hjälparb. personal
			1 000 mk	1 000 mk		
<b>I Kuljetus, varastointi ja tietoliikenne</b>	<b>730</b>	<b>2 817</b>	<b>1 140 373</b>	<b>405</b>	<b>6</b>	<b>616</b>
60 Maaliikenne; putkijohtokuljetus	576	1 703	757 802	445	5	613
61 Vesiliikenne	11	.	.	.	1	3
62 Ilmaliikenne	2	.	.	.	-	-
63 Liikennettä palv. toiminta, matkatoimistot	70	401	283 490	707	-	-
64 Posti- ja teleliikenne	71	676	80 822	120	-	-
<b>J Rahoitustoiminta</b>	<b>103</b>	<b>713</b>	<b>-</b>	<b>-</b>	<b>-</b>	<b>-</b>
65 Rahoituksen välitys	70	578	-	-	-	-
66 Vakuutustoiminta	20	120	-	-	-	-
67 Rahoitusta palveleva toiminta	13	15	-	-	-	-
<b>K Kiinteistö-, vuokraus-, tutkimuspalvelut</b>	<b>757</b>	<b>2 130</b>	<b>789 504</b>	<b>371</b>	<b>2</b>	<b>6</b>
70 Kiinteistöalan palvelut	150	377	152 917	406	1	4
71 Kulkuneuvojen jne. vuokraus	30	57	28 751	504	-	-
72 Tietojenkäsittelypalvelu	72	455	225 513	495	-	-
74 Muu liike-elämää palveleva toiminta	505	1 241	382 323	308	1	2
<b>M Koulutus</b>	<b>25</b>	<b>52</b>	<b>12 817</b>	<b>246</b>	<b>-</b>	<b>-</b>
80 Koulutus	25	52	12 817	246	-	-
<b>N Terveydenhuolto- ja sosiaalipalvelut</b>	<b>250</b>	<b>456</b>	<b>145 680</b>	<b>320</b>	<b>-</b>	<b>-</b>
85 Terveydenhuolto- ja sosiaalipalvelut	250	456	145 680	320	-	-
<b>O Muut yht.kunn. ja henk.koht. palvelut</b>	<b>406</b>	<b>603</b>	<b>287 146</b>	<b>476</b>	<b>3</b>	<b>9</b>
90 Ympäristöhuolto	23	101	43 909	433	-	-
91 Järjestötoiminta	7	13	-	-	-	-
92 Virkistys-, kulttuuri- ja urheilutoiminta	74	138	123 184	895	3	9
93 Muut palvelut	302	351	120 053	342	-	-
<b>ETELÄ-SAVO</b>						
<b>YHTEENSÄ</b>	<b>7 343</b>	<b>25 927</b>	<b>18 322 696</b>	<b>707</b>	<b>38</b>	<b>484</b>
<b>A Maa-, riista- ja metsätalous</b>	<b>411</b>	<b>1 694</b>	<b>1 479 094</b>	<b>873</b>	<b>-</b>	<b>-</b>
01 Maa- ja riistatalous	132	464	140 973	304	-	-
02 Metsätalous ja siihen liittyvät palvelut	279	1 230	1 338 121	1 088	-	-
<b>B Kalatalous</b>	<b>23</b>	<b>31</b>	<b>13 312</b>	<b>435</b>	<b>-</b>	<b>-</b>
05 Kalastus ja kalanviljely	23	31	13 312	435	-	-
<b>C Mineraalien kaivu</b>	<b>40</b>	<b>119</b>	<b>107 026</b>	<b>899</b>	<b>-</b>	<b>-</b>
CA <b>Energiamineraalien kaivu</b>	<b>22</b>	<b>51</b>	<b>66 896</b>	<b>1 322</b>	<b>-</b>	<b>-</b>
10 Kivi- ja ruskohiilen kaivu jne.	22	51	66 896	1 322	-	-
CB <b>Malmien ja mineraalien kaivu</b>	<b>18</b>	<b>68</b>	<b>40 130</b>	<b>587</b>	<b>-</b>	<b>-</b>
14 Muu mineraalien kaivu	18	68	40 130	587	-	-
<b>D Teollisuus</b>	<b>880</b>	<b>8 802</b>	<b>5 704 766</b>	<b>648</b>	<b>11</b>	<b>75</b>
DA <b>Elintarv., juomien ja tupakan valmistus</b>	<b>78</b>	<b>574</b>	<b>441 300</b>	<b>769</b>	<b>1</b>	<b>5</b>
15 Elintarvikkeiden ja juomien valmistus	78	574	441 300	769	1	5
DB <b>Tekstiilien ja vaatteiden valmistus</b>	<b>67</b>	<b>361</b>	<b>194 567</b>	<b>538</b>	<b>-</b>	<b>-</b>
17 Tekstiilien valmistus	34	148	103 541	699	-	-
18 Vaatteiden valmistus; turkisten muokkaus	33	213	91 026	427	-	-
DC <b>Nahan ja nahkatuotteiden valmistus</b>	<b>7</b>	<b>154</b>	<b>36 607</b>	<b>237</b>	<b>-</b>	<b>-</b>
19 Parkitseminen; laukkujen jne. valmistus	7	154	36 607	237	-	-
DD <b>Puutavaran ja puutuotteiden valmistus</b>	<b>195</b>	<b>2 613</b>	<b>2 064 104</b>	<b>790</b>	<b>3</b>	<b>44</b>
20 Puutavaran ja puutuotteiden valmistus	195	2 613	2 064 104	790	3	44
DE <b>Massan jne. valm.; kustant. ja pain.</b>	<b>70</b>	<b>990</b>	<b>766 804</b>	<b>774</b>	<b>5</b>	<b>6</b>
21 Massan, paperin jne. valmistus	4	10	8 668	850	-	-
22 Kustantaminen, painaminen jne.	66	980	758 136	774	5	6

TP01M. Toimipaikat maakunnittain ja toimialoittain vuonna 1997.  
*Arbetsställen efter landskap och näringsgren år 1997.*

Maakunta, toimiala <i>Landskap, näringsgren</i>	Toimi- paikkoja <i>Arbets- ställen</i>	Henkilöstö <i>Personal</i>	Liikevaihto <i>Omsättning</i> 1 000 mk	Liikevaihto/ henkilöstö <i>Omsättning/ personal</i> 1 000 mk	Aputoimi- paikkoja <i>Hjälp- arbets- ställen</i>	Aputoim:n henkilöstö <i>Hjälparb. personal</i>
<b>DG</b> <b>Kemikaalien, kem. tuott. jne. valmistus</b>	<b>9</b>	<b>213</b>	<b>138 467</b>	<b>651</b>	–	–
24 Kemikaalien, kem. tuott. jne. valmistus	9	213	138 467	651	–	–
<b>DH</b> <b>Kumi- ja muovituotteiden valmistus</b>	<b>20</b>	<b>96</b>	<b>62 026</b>	<b>647</b>	<b>1</b>	<b>1</b>
25 Kumi- ja muovituotteiden valmistus	20	96	62 026	647	1	1
<b>DI</b> <b>Ei-metallisten mineraalituott. valmistus</b>	<b>44</b>	<b>437</b>	<b>239 420</b>	<b>547</b>	–	–
26 Ei-metallisten mineraalituott. valmistus	44	437	239 420	547	–	–
<b>DJ</b> <b>Perusmetallien, metallituott. valmistus</b>	<b>129</b>	<b>947</b>	<b>518 158</b>	<b>547</b>	–	–
27 Perusmetallien valmistus	2	.	.	.	–	–
28 Metallituotteiden valmistus	127	.	.	.	–	–
<b>DK</b> <b>Koneiden ja laitteiden valmistus</b>	<b>115</b>	<b>1 002</b>	<b>713 572</b>	<b>712</b>	<b>1</b>	<b>19</b>
29 Koneiden ja laitteiden valmistus	115	1 002	713 572	712	1	19
<b>DL</b> <b>Sähkötekniisten tuotteiden jne. valm.</b>	<b>37</b>	<b>395</b>	<b>202 441</b>	<b>513</b>	–	–
30 Konttori- ja tietokoneiden valmistus	1	.	.	.	–	–
31 Muu sähkökoneiden, -laitteiden valmistus	10	236	114 849	488	–	–
32 Radio-, TV-välineiden jne. valmistus	7	.	.	.	–	–
33 Lääkintäkojeiden, kellojen jne valmistus	19	102	45 038	441	–	–
<b>DM</b> <b>Kulkuneuvojen valmistus</b>	<b>32</b>	<b>509</b>	<b>98 641</b>	<b>194</b>	–	–
34 Autojen ja perävaunujen valmistus	7	103	52 622	510	–	–
35 Muu kulkuneuvojen valmistus	25	405	46 019	114	–	–
<b>DN</b> <b>Muu valmistus</b>	<b>77</b>	<b>510</b>	<b>228 659</b>	<b>449</b>	–	–
36 Huonekalujen valmistus; muu valmistus	73	506	226 414	447	–	–
37 Kierrätys	4	4	2 245	607	–	–
<b>E</b> <b>Sähkö-, kaasu- ja vesihuolto</b>	<b>32</b>	<b>284</b>	<b>735 360</b>	<b>2 588</b>	<b>2</b>	<b>8</b>
40 Sähkö-, kaasu- ja lämpöhuolto	28	281	733 767	2 613	2	8
41 Veden puhdistus ja jakelu	4	3	1 593	483	–	–
<b>F</b> <b>Rakentaminen</b>	<b>882</b>	<b>2 442</b>	<b>1 201 383</b>	<b>492</b>	<b>2</b>	<b>20</b>
45 Rakentaminen	882	2 442	1 201 383	492	2	20
<b>G</b> <b>Tukku- ja vähittäiskauppa</b>	<b>1 743</b>	<b>4 542</b>	<b>6 219 967</b>	<b>1 369</b>	<b>13</b>	<b>93</b>
50 Moottoriajoneuvojen kauppa ja korjaus	376	954	1 335 069	1 400	6	41
51 Agentuuritoiminta ja tukkukauppa	341	877	1 558 642	1 777	2	10
52 Vähittäiskauppa, kotital.tavaroiden korjaus	1 026	2 712	3 326 256	1 227	5	42
<b>H</b> <b>Majoitus- ja ravitsemistoiminta</b>	<b>505</b>	<b>1 437</b>	<b>588 030</b>	<b>409</b>	–	–
55 Majoitus- ja ravitsemistoiminta	505	1 437	588 030	409	–	–
<b>I</b> <b>Kuljetus, varastointi ja tietoliikenne</b>	<b>1 027</b>	<b>2 849</b>	<b>1 042 124</b>	<b>366</b>	<b>6</b>	<b>251</b>
60 Maaliikenne; putkijohtokuljetus	862	1 689	691 873	410	5	249
61 Vesiliikenne	23	.	.	.	–	–
62 Ilmaliikenne	2	.	.	.	–	–
63 Liikennettä palv. toiminta, matkatoimistot	44	137	70 758	515	–	–
64 Posti- ja teleliikenne	96	965	247 451	256	1	2
<b>J</b> <b>Rahoitustoiminta</b>	<b>109</b>	<b>793</b>	–	–	–	–
65 Rahoituksen välitys	62	660	–	–	–	–
66 Vakuutustoiminta	25	128	–	–	–	–
67 Rahoitusta palveleva toiminta	22	5	–	–	–	–
<b>K</b> <b>Kiinteistö-, vuokraus-, tutkimuspalvelut</b>	<b>864</b>	<b>1 823</b>	<b>779 037</b>	<b>427</b>	<b>1</b>	<b>25</b>
70 Kiinteistöalan palvelut	233	453	196 808	435	–	–
71 Kulkuneuvojen jne. vuokraus	25	52	24 714	480	–	–
72 Tietojenkäsittelypalvelu	60	118	63 743	541	–	–
73 Tutkimus ja kehittäminen	4	52	20 341	389	–	–
74 Muu liike-elämää palveleva toiminta	542	1 148	473 431	412	1	25
<b>M</b> <b>Koulutus</b>	<b>31</b>	<b>52</b>	<b>15 316</b>	<b>294</b>	–	–
80 Koulutus	31	52	15 316	294	–	–

TP01M. Toimipaikat maakunnittain ja toimialoittain vuonna 1997.  
*Arbetsställen efter landskap och näringsgren år 1997.*

Maakunta, toimiala	Toimi- paikkoja	Henkilöstö	Liikevaihto	Liikevaihto/ henkilöstö	Aputoimi- paikkoja	Aputoim:n henkilöstö
<i>Landskap, näringsgren</i>	<i>Arbets- ställen</i>	<i>Personal</i>	<i>Omsättning</i>	<i>Omsättning/ personal</i>	<i>Hjälp- arbets- ställen</i>	<i>Hjälparb. personal</i>
			1 000 mk	1 000 mk		
<b>N</b> <b>Terveysthuolto- ja sosiaalipalvelut</b>	<b>285</b>	<b>417</b>	<b>139 654</b>	<b>335</b>	–	–
85 Terveysthuolto- ja sosiaalipalvelut	285	417	139 654	335	–	–
<b>O</b> <b>Muut yht.kunn. ja henk.koht. palvelut</b>	<b>510</b>	<b>642</b>	<b>297 627</b>	<b>464</b>	<b>3</b>	<b>12</b>
90 Ympäristöhuolto	30	83	42 409	513	–	–
91 Järjestötoiminta	7	16	–	–	–	–
92 Virkistys-, kulttuuri- ja urheilutoiminta	110	187	158 402	846	3	12
93 Muut palvelut	363	356	96 816	272	–	–
<b>X</b> <b>Toimiala tuntematon</b>	<b>1</b>	.	.	.	–	–
<b>POHJOIS-SAVO</b>						
<b>YHTEENSÄ</b>	<b>10 180</b>	<b>41 793</b>	<b>40 169 866</b>	<b>961</b>	<b>71</b>	<b>928</b>
<b>A</b> <b>Maa-, riista- ja metsätalous</b>	<b>424</b>	<b>1 235</b>	<b>423 353</b>	<b>343</b>	<b>1</b>	<b>1</b>
01 Maa- ja riistatalous	167	330	92 617	280	–	–
02 Metsätalous ja siihen liittyvät palvelut	257	905	330 736	366	1	1
<b>B</b> <b>Kalatalous</b>	<b>26</b>	<b>52</b>	<b>25 348</b>	<b>489</b>	<b>1</b>	<b>6</b>
05 Kalastus ja kalanviljely	26	52	25 348	489	1	6
<b>C</b> <b>Mineraalien kaivu</b>	<b>114</b>	<b>424</b>	<b>258 747</b>	<b>611</b>	<b>2</b>	<b>28</b>
<b>CA</b> <b>Energiamineraalien kaivu</b>	<b>58</b>	<b>90</b>	<b>109 501</b>	<b>1 219</b>	<b>1</b>	<b>20</b>
10 Kivi- ja ruskohiilien kaivu jne.	58	90	109 501	1 219	1	20
<b>CB</b> <b>Malmien ja mineraalien kaivu</b>	<b>56</b>	<b>334</b>	<b>149 246</b>	<b>447</b>	<b>1</b>	<b>8</b>
14 Muu mineraalien kaivu	56	334	149 246	447	1	8
<b>D</b> <b>Teollisuus</b>	<b>1 127</b>	<b>13 820</b>	<b>14 745 622</b>	<b>1 067</b>	<b>19</b>	<b>84</b>
<b>DA</b> <b>Elintarv., juomien ja tupakan valmistus</b>	<b>116</b>	<b>1 713</b>	<b>2 610 499</b>	<b>1 524</b>	<b>8</b>	<b>52</b>
15 Elintarvikkeiden ja juomien valmistus	116	1 713	2 610 499	1 524	8	52
<b>DB</b> <b>Tekstiilien ja vaatteiden valmistus</b>	<b>106</b>	<b>1 159</b>	<b>582 840</b>	<b>503</b>	–	–
17 Tekstiilien valmistus	43	453	224 825	497	–	–
18 Vaatteiden valmistus; turkisten muokkaus	63	707	358 015	507	–	–
<b>DC</b> <b>Nahan ja nahkatuotteiden valmistus</b>	<b>8</b>	<b>43</b>	<b>12 953</b>	<b>299</b>	–	–
19 Parkitseminen; laukkujen jne. valmistus	8	43	12 953	299	–	–
<b>DD</b> <b>Puutavaran ja puutuotteiden valmistus</b>	<b>178</b>	<b>2 020</b>	<b>1 808 156</b>	<b>895</b>	<b>1</b>	<b>1</b>
20 Puutavaran ja puutuotteiden valmistus	178	2 020	1 808 156	895	1	1
<b>DE</b> <b>Massan jne. valm.; kustant. ja pain.</b>	<b>102</b>	<b>2 255</b>	<b>3 425 029</b>	<b>1 519</b>	<b>3</b>	<b>4</b>
21 Massan, paperin jne. valmistus	14	1 426	3 011 432	2 112	–	–
22 Kustantaminen, painaminen jne.	88	829	413 597	499	3	4
<b>DG</b> <b>Kemikaalien, kem. tuott. jne. valmistus</b>	<b>14</b>	<b>471</b>	<b>1 090 255</b>	<b>2 317</b>	<b>2</b>	<b>15</b>
24 Kemikaalien, kem. tuott. jne. valmistus	14	471	1 090 255	2 317	2	15
<b>DH</b> <b>Kumi- ja muovituotteiden valmistus</b>	<b>17</b>	<b>100</b>	<b>97 203</b>	<b>968</b>	<b>1</b>	<b>4</b>
25 Kumi- ja muovituotteiden valmistus	17	100	97 203	968	1	4
<b>DI</b> <b>Ei-metallisten mineraalituott. valmistus</b>	<b>41</b>	<b>493</b>	<b>315 642</b>	<b>641</b>	–	–
26 Ei-metallisten mineraalituott. valmistus	41	493	315 642	641	–	–
<b>DJ</b> <b>Perusmetallien, metallituott. valmistus</b>	<b>181</b>	<b>2 148</b>	<b>2 130 894</b>	<b>992</b>	<b>1</b>	<b>4</b>
27 Perusmetallien valmistus	12	286	229 381	801	–	–
28 Metallituotteiden valmistus	169	1 862	1 901 513	1 021	1	4
<b>DK</b> <b>Koneiden ja laitteiden valmistus</b>	<b>164</b>	<b>1 754</b>	<b>1 560 948</b>	<b>890</b>	–	–
29 Koneiden ja laitteiden valmistus	164	1 754	1 560 948	890	–	–
<b>DL</b> <b>Sähkötekniisten tuotteiden jne. valm.</b>	<b>76</b>	<b>868</b>	<b>738 072</b>	<b>851</b>	<b>2</b>	<b>2</b>
30 Konttori- ja tietokoneiden valmistus	1	–	–	–	–	–
31 Muu sähkökoneiden, -laitteiden valmistus	16	143	125 350	880	1	1
32 Radio-, TV-välineiden jne. valmistus	9	–	–	–	1	1
33 Lääkintäkojeiden, kellojen jne valmistus	50	662	556 045	840	–	–

TP01M. Toimipaikat maakunnittain ja toimialoittain vuonna 1997.  
*Arbetsställen efter landskap och näringsgren år 1997.*

Maakunta, toimiala <i>Landskap, näringsgren</i>	Toimi- paikkoja <i>Arbets- ställen</i>	Henkilöstö <i>Personal</i>	Liikevaihto <i>Omsättning</i> 1 000 mk	Liikevaihto/ henkilöstö <i>Omsättning/ personal</i> 1 000 mk	Aputoimi- paikkoja <i>Hjälp- arbets- ställen</i>	Aputp:n henkilöstö <i>Hjälparb. personal</i>
<b>DM</b> Kulkuneuvojen valmistus	28	341	140 747	413	-	-
34 Autojen ja perävaunujen valmistus	13	110	62 885	572	-	-
35 Muu kulkuneuvojen valmistus	15	231	77 862	337	-	-
<b>DN</b> Muu valmistus	96	456	232 384	510	1	2
36 Huonekalujen valmistus; muu valmistus	90	454	230 886	509	1	2
37 Kierrätys	6	2	1 498	713	-	-
<b>E</b> Sähkö-, kaasu- ja vesihuolto	67	1 092	3 021 982	2 767	1	49
40 Sähkö-, kaasu- ja lämpöhuolto	37	1 086	3 016 775	2 778	1	49
41 Veden puhdistus ja jakelu	30	6	5 207	827	-	-
<b>F</b> Rakentaminen	1 117	3 623	2 008 520	554	2	11
45 Rakentaminen	1 117	3 623	2 008 520	554	2	11
<b>G</b> Tukku- ja vähittäiskauppa	2 568	7 544	14 815 187	1 964	24	126
50 Moottorijoneuvojen kauppa ja korjaus	477	1 385	2 407 192	1 739	6	32
51 Agentuuritoiminta ja tukkukauppa	620	1 742	7 320 085	4 203	13	46
52 Vähittäiskauppa, kotital.tavaroiden korjaus	1 471	4 418	5 087 910	1 152	5	47
<b>H</b> Majoitus- ja ravitsemistoiminta	562	1 815	841 498	464	1	7
55 Majoitus- ja ravitsemistoiminta	562	1 815	841 498	464	1	7
<b>I</b> Kuljetus, varastointi ja tietoliikenne	1 347	4 885	1 962 041	402	11	554
60 Maaliikenne; putkijohtokuljetus	1 132	2 618	1 195 594	457	7	502
61 Vesiliikenne	11	46	18 472	402	1	2
62 Ilmaliikenne	5	33	28 823	884	-	-
63 Liikennettä palv. toiminta, matkatoimistot	71	337	240 549	715	1	8
64 Posti- ja teleliikenne	128	1 852	478 603	258	2	41
<b>J</b> Rahoitustoiminta	155	1 468	-	-	-	-
65 Rahoituksen välitys	94	1 167	-	-	-	-
66 Vakuutustoiminta	32	280	-	-	-	-
67 Rahoitusta palveleva toiminta	29	21	-	-	-	-
<b>K</b> Kiinteistö-, vuokraus-, tutkimuspalvelut	1 304	3 857	1 298 653	337	6	49
70 Kiinteistöalan palvelut	263	820	275 432	336	1	4
71 Kulkuneuvojen jne. vuokraus	63	95	59 438	628	-	-
72 Tietojenkäsittelypalvelu	112	604	276 248	458	1	3
73 Tutkimus ja kehittäminen	13	40	14 467	361	-	-
74 Muu liike-elämää palveleva toiminta	853	2 299	673 068	293	4	42
<b>L</b> Julkinen hallinto, maanpuolustus jne.	1	.	.	.	-	-
75 Julkinen hallinto, maanpuolustus jne.	1	.	.	.	-	-
<b>M</b> Koulutus	47	86	27 251	318	-	-
80 Koulutus	47	86	27 251	318	-	-
<b>N</b> Terveystenhoito- ja sosiaalipalvelut	564	963	317 243	330	-	-
85 Terveystenhoito- ja sosiaalipalvelut	564	963	317 243	330	-	-
<b>O</b> Muut yht.kunn. ja henk.koht. palvelut	756	927	424 421	458	3	14
90 Ympäristöhuolto	49	148	73 831	500	-	-
91 Järjestötoiminta	15	24	-	-	-	-
92 Virkistys-, kulttuuri- ja urheilutoiminta	126	256	209 680	818	3	14
93 Muut palvelut	566	500	140 910	282	-	-
<b>X</b> Toimiala tuntematon	1	.	.	.	-	-
<b>POHJOIS-KARJALA</b>						
<b>YHTEENSÄ</b>	<b>6 984</b>	<b>25 504</b>	<b>20 416 993</b>	<b>801</b>	<b>40</b>	<b>591</b>
<b>A</b> Maa-, riista- ja metsätalous	320	1 117	419 056	375	1	3
01 Maa- ja riistatalous	126	208	86 218	415	-	-
02 Metsätalous ja siihen liittyvät palvelut	194	909	332 838	366	1	3

TP01M. Toimipaikat maakunnittain ja toimialoittain vuonna 1997.  
Arbetsställen efter landskap och näringsgren år 1997.

Maakunta, toimiala	Toimi- paikkoja	Henkilöstö	Liikevaihto	Liikevaihto/ henkilöstö	Aputoimi- paikkoja	Aputp:n henkilöstö	
Landskap, näringsgren	Arbets- ställen	Personal	Omsättning	Omsättning/ personal	Hjälp- arbets- ställen	Hjälparb. personal	
			1 000 mk	1 000 mk			
<b>B</b>	<b>Kalatalous</b>	<b>23</b>	<b>20</b>	<b>6 648</b>	<b>332</b>	<b>-</b>	<b>-</b>
05	Kalastus ja kalanviljely	23	20	6 648	332	-	-
<b>C</b>	<b>Mineraalien kaivu</b>	<b>67</b>	<b>277</b>	<b>320 968</b>	<b>1 157</b>	<b>1</b>	<b>12</b>
<b>CA</b>	<b>Energiamineraalien kaivu</b>	<b>45</b>	<b>96</b>	<b>92 197</b>	<b>961</b>	<b>-</b>	<b>-</b>
10	Kivi- ja ruskohiilen kaivu jne.	45	96	92 197	961	-	-
<b>CB</b>	<b>Malmien ja mineraalien kaivu</b>	<b>22</b>	<b>182</b>	<b>228 771</b>	<b>1 260</b>	<b>1</b>	<b>12</b>
13	Metallimalmien louhinta	-	-	-	-	1	12
14	Muu mineraalien kaivu	22	182	228 771	1 260	-	-
<b>D</b>	<b>Teollisuus</b>	<b>833</b>	<b>9 288</b>	<b>8 565 527</b>	<b>922</b>	<b>5</b>	<b>22</b>
<b>DA</b>	<b>Elintarv., juomien ja tupakan valmistus</b>	<b>110</b>	<b>814</b>	<b>934 580</b>	<b>1 149</b>	<b>1</b>	<b>5</b>
15	Elintarvikkeiden ja juomien valmistus	110	814	934 580	1 149	1	5
<b>DB</b>	<b>Tekstiilien ja vaatteiden valmistus</b>	<b>62</b>	<b>381</b>	<b>153 856</b>	<b>404</b>	<b>-</b>	<b>-</b>
17	Tekstiilien valmistus	30	101	41 743	412	-	-
18	Vaatteiden valmistus; turkisten muokkaus	32	279	112 113	401	-	-
<b>DC</b>	<b>Nahan ja nahkatuotteiden valmistus</b>	<b>5</b>	<b>7</b>	<b>1 651</b>	<b>236</b>	<b>-</b>	<b>-</b>
19	Parkitseminen; laukkujen jne. valmistus	5	7	1 651	236	-	-
<b>DD</b>	<b>Puutavaran ja puutuotteiden valmistus</b>	<b>173</b>	<b>1 514</b>	<b>2 062 339</b>	<b>1 362</b>	<b>-</b>	<b>-</b>
20	Puutavaran ja puutuotteiden valmistus	173	1 514	2 062 339	1 362	-	-
<b>DE</b>	<b>Massan jne. valm.; kustant. ja pain.</b>	<b>53</b>	<b>1 347</b>	<b>2 176 822</b>	<b>1 616</b>	<b>1</b>	<b>7</b>
21	Massan, paperin jne. valmistus	5	765	1 857 117	2 426	-	-
22	Kustantaminen, painaminen jne.	48	582	319 705	550	1	7
<b>DG</b>	<b>Kemikaalien, kem. tuott. jne. valmistus</b>	<b>7</b>	<b>293</b>	<b>351 819</b>	<b>1 202</b>	<b>-</b>	<b>-</b>
24	Kemikaalien, kem. tuott. jne. valmistus	7	293	351 819	1 202	-	-
<b>DH</b>	<b>Kumi- ja muovituotteiden valmistus</b>	<b>30</b>	<b>1 258</b>	<b>746 988</b>	<b>594</b>	<b>1</b>	<b>2</b>
25	Kumi- ja muovituotteiden valmistus	30	1 258	746 988	594	1	2
<b>DI</b>	<b>Ei-metallisten mineraalituott. valmistus</b>	<b>42</b>	<b>684</b>	<b>450 969</b>	<b>659</b>	<b>-</b>	<b>-</b>
26	Ei-metallisten mineraalituott. valmistus	42	684	450 969	659	-	-
<b>DJ</b>	<b>Perusmetallien, metallituott. valmistus</b>	<b>121</b>	<b>1 348</b>	<b>746 156</b>	<b>554</b>	<b>-</b>	<b>-</b>
27	Perusmetallien valmistus	2	-	-	-	-	-
28	Metallituotteiden valmistus	119	-	-	-	-	-
<b>DK</b>	<b>Koneiden ja laitteiden valmistus</b>	<b>113</b>	<b>811</b>	<b>449 138</b>	<b>554</b>	<b>-</b>	<b>-</b>
29	Koneiden ja laitteiden valmistus	113	811	449 138	554	-	-
<b>DL</b>	<b>Sähkötekniisten tuotteiden jne. valm.</b>	<b>47</b>	<b>356</b>	<b>219 533</b>	<b>617</b>	<b>1</b>	<b>4</b>
30	Konttori- ja tietokoneiden valmistus	2	-	-	-	-	-
31	Muu sähkökoneiden, -laitteiden valmistus	13	165	74 196	450	-	-
32	Radio-, TV-välineiden jne. valmistus	9	-	-	-	-	-
33	Lääkintäkojeiden, kellojen jne. valmistus	23	150	128 619	857	1	4
<b>DM</b>	<b>Kulkuneuvojen valmistus</b>	<b>14</b>	<b>99</b>	<b>53 627</b>	<b>543</b>	<b>-</b>	<b>-</b>
34	Autojen ja perävaunujen valmistus	3	48	34 525	727	-	-
35	Muu kulkuneuvojen valmistus	11	51	19 102	372	-	-
<b>DN</b>	<b>Muu valmistus</b>	<b>56</b>	<b>377</b>	<b>218 049</b>	<b>579</b>	<b>1</b>	<b>4</b>
36	Huonekalujen valmistus; muu valmistus	54	-	-	-	1	4
37	Kierrätys	2	-	-	-	-	-
<b>E</b>	<b>Sähkö-, kaasu- ja vesihuolto</b>	<b>65</b>	<b>545</b>	<b>653 025</b>	<b>1 198</b>	<b>-</b>	<b>-</b>
40	Sähkö-, kaasu- ja lämpöhuolto	37	537	645 960	1 203	-	-
41	Veden puhdistus ja jakelu	28	8	7 065	883	-	-
<b>F</b>	<b>Rakentaminen</b>	<b>791</b>	<b>2 228</b>	<b>1 059 626</b>	<b>476</b>	<b>2</b>	<b>23</b>
45	Rakentaminen	791	2 228	1 059 626	476	2	23

TP01M. Toimipaikat maakunnittain ja toimialoittain vuonna 1997.  
*Arbetsställen efter landskap och näringsgren år 1997.*

Maakunta, toimiala <i>Landskap, näringsgren</i>	Toimi- paikkoja <i>Arbets- ställen</i>	Henkilöstö <i>Personal</i>	Liikevaihto <i>Omsättning</i> 1 000 mk	Liikevaihto/ henkilöstö <i>Omsättning/ personal</i> 1 000 mk	Aputoimi- paikkoja <i>Hjälp- arbets- ställen</i>	Aputp:n henkilöstö <i>Hjälparb. personal</i>	
<b>G</b>	<b>Tukku- ja vähittäiskauppa</b>	<b>1 689</b>	<b>4 341</b>	<b>6 889 532</b>	<b>1 587</b>	<b>13</b>	<b>76</b>
50	Moottoriajoneuvojen kauppa ja korjaus	371	909	1 270 314	1 397	4	10
51	Agenttuuri- ja tukkukauppa	361	632	2 208 642	3 496	4	22
52	Vähittäiskauppa, kotital.tavaroiden korjaus	957	2 800	3 410 576	1 218	5	44
<b>H</b>	<b>Majoitus- ja ravitsemistoiminta</b>	<b>415</b>	<b>1 039</b>	<b>456 489</b>	<b>439</b>	<b>1</b>	<b>1</b>
55	Majoitus- ja ravitsemistoiminta	415	1 039	456 489	439	1	1
<b>I</b>	<b>Kuljetus, varastointi ja tietoliikenne</b>	<b>959</b>	<b>2 861</b>	<b>1 036 031</b>	<b>362</b>	<b>11</b>	<b>426</b>
60	Maaliikenne; putkijohtokuljetus	812	1 613	702 206	435	6	318
61	Vesiliikenne	5	.	.	.	-	-
62	Ilmaliikenne	1	.	.	.	-	-
63	Liikennettä palv. toiminta, matkatoimistot	64	338	139 837	414	3	95
64	Posti- ja teleliikenne	77	891	181 823	204	2	12
<b>J</b>	<b>Rahoitustoiminta</b>	<b>106</b>	<b>735</b>	<b>-</b>	<b>-</b>	<b>-</b>	<b>-</b>
65	Rahoituksen välitys	64	591	-	-	-	-
66	Vakuutustoiminta	25	137	-	-	-	-
67	Rahoitusta palveleva toiminta	17	7	-	-	-	-
<b>K</b>	<b>Kiinteistö-, vuokraus-, tutkimuspalvelut</b>	<b>882</b>	<b>1 716</b>	<b>580 709</b>	<b>338</b>	<b>2</b>	<b>21</b>
70	Kiinteistöalan palvelut	208	396	167 213	422	1	2
71	Kulkuneuvojen jne. vuokraus	35	46	35 875	785	-	-
72	Tietojenkäsittelypalvelu	66	103	59 522	576	-	-
73	Tutkimus ja kehittäminen	3	23	347	15	-	-
74	Muu liike-elämää palveleva toiminta	570	1 148	317 752	277	1	19
<b>M</b>	<b>Koulutus</b>	<b>30</b>	<b>316</b>	<b>12 376</b>	<b>39</b>	<b>-</b>	<b>-</b>
80	Koulutus	30	316	12 376	39	-	-
<b>N</b>	<b>Terveystenhoito- ja sosiaalipalvelut</b>	<b>309</b>	<b>449</b>	<b>141 550</b>	<b>315</b>	<b>-</b>	<b>-</b>
85	Terveystenhoito- ja sosiaalipalvelut	309	449	141 550	315	-	-
<b>O</b>	<b>Muut yht.kunn. ja henk.koht. palvelut</b>	<b>495</b>	<b>571</b>	<b>275 456</b>	<b>482</b>	<b>4</b>	<b>8</b>
90	Ympäristöhuolto	52	98	55 702	570	-	-
91	Järjestötoiminta	8	15	-	-	-	-
92	Virkistys-, kulttuuri- ja urheilutoiminta	103	160	136 629	855	4	8
93	Muut palvelut	332	299	83 125	278	-	-
<b>KESKI-SUOMI</b>							
<b>YHTEENSÄ</b>	<b>10 817</b>	<b>47 297</b>	<b>42 920 398</b>	<b>907</b>	<b>60</b>	<b>1 000</b>	
<b>A</b>	<b>Maa-, riista- ja metsätalous</b>	<b>332</b>	<b>1 387</b>	<b>1 464 122</b>	<b>1 055</b>	<b>1</b>	<b>2</b>
01	Maa- ja riistatalous	105	239	108 690	455	-	-
02	Metsätalous ja siihen liittyvät palvelut	227	1 149	1 355 432	1 180	1	2
<b>B</b>	<b>Kalatalous</b>	<b>28</b>	<b>57</b>	<b>20 431</b>	<b>358</b>	<b>1</b>	<b>4</b>
05	Kalastus ja kalanviljely	28	57	20 431	358	1	4
<b>C</b>	<b>Mineraalien kaivu</b>	<b>110</b>	<b>168</b>	<b>128 147</b>	<b>763</b>	<b>1</b>	<b>67</b>
<b>CA</b>	<b>Energiamineraalien kaivu</b>	<b>74</b>	<b>119</b>	<b>98 421</b>	<b>828</b>	<b>1</b>	<b>67</b>
10	Kivi- ja ruskohiilen kaivu jne.	74	119	98 421	828	1	67
<b>CB</b>	<b>Malmien ja mineraalien kaivu</b>	<b>36</b>	<b>49</b>	<b>29 726</b>	<b>605</b>	<b>-</b>	<b>-</b>
14	14 Muu mineraalien kaivu	36	49	29 726	605	-	-
<b>D</b>	<b>Teollisuus</b>	<b>1 401</b>	<b>19 768</b>	<b>22 637 297</b>	<b>1 145</b>	<b>16</b>	<b>291</b>
<b>DA</b>	<b>Elintarv., juomien ja tupakan valmistus</b>	<b>96</b>	<b>1 286</b>	<b>1 079 132</b>	<b>839</b>	<b>5</b>	<b>208</b>
15	Elintarvikkeiden ja juomien valmistus	96	1 286	1 079 132	839	5	208
<b>DB</b>	<b>Tekstiilien ja vaatteiden valmistus</b>	<b>104</b>	<b>471</b>	<b>155 474</b>	<b>330</b>	<b>-</b>	<b>-</b>
17	Tekstiilien valmistus	44	107	43 435	406	-	-
18	Vaatteiden valmistus; turkisten muokkaus	60	363	112 039	308	-	-

TP01M. Toimipaikat maakunnittain ja toimialoittain vuonna 1997.  
Arbetsställen efter landskap och näringsgren år 1997.

Maakunta, toimiala	Toimi- paikkoja	Henkilöstö	Liikevaihto	Liikevaihto/ henkilöstö	Aputoimi- paikkoja	Aputp:n henkilöstö	
Landskap, näringsgren	Arbets- ställen	Personal	Omsättning	Omsättning/ personal	Hjälp- arbets- ställen	Hjälparb. personal	
			1 000 mk	1 000 mk			
<b>DC</b>	<b>Nahan ja nahkatuotteiden valmistus</b>	<b>18</b>	<b>105</b>	<b>51 670</b>	<b>494</b>	<b>1</b>	<b>2</b>
19	Parkitseminen; laukkujen jne. valmistus	18	105	51 670	494	1	2
<b>DD</b>	<b>Puutavaran ja puutuotteiden valmistus</b>	<b>234</b>	<b>2 522</b>	<b>2 194 907</b>	<b>870</b>	<b>1</b>	<b>8</b>
20	Puutavaran ja puutuotteiden valmistus	234	2 522	2 194 907	870	1	8
<b>DE</b>	<b>Massan jne. valm.; kustant. ja pain.</b>	<b>152</b>	<b>5 008</b>	<b>8 784 536</b>	<b>1 754</b>	<b>5</b>	<b>9</b>
21	Massan, paperin jne. valmistus	14	3 464	7 965 180	2 299	-	-
22	Kustantaminen, painaminen jne.	138	1 544	819 356	531	5	9
<b>DF</b>	<b>Koksin, öljytuotteiden jne. valmistus</b>	<b>-</b>	<b>.</b>	<b>.</b>	<b>.</b>	<b>1</b>	<b>3</b>
23	Koksin, öljytuotteiden jne. valmistus	-	.	.	.	1	3
<b>DG</b>	<b>Kemikaalien, kem. tuott. jne. valmistus</b>	<b>13</b>	<b>661</b>	<b>761 768</b>	<b>1 152</b>	<b>-</b>	<b>-</b>
24	Kemikaalien, kem. tuott. jne. valmistus	13	661	761 768	1 152	-	-
<b>DH</b>	<b>Kumi- ja muovituotteiden valmistus</b>	<b>27</b>	<b>155</b>	<b>95 380</b>	<b>616</b>	<b>-</b>	<b>-</b>
25	Kumi- ja muovituotteiden valmistus	27	155	95 380	616	-	-
<b>DI</b>	<b>Ei-metallisten mineraalituott. valmistus</b>	<b>49</b>	<b>493</b>	<b>263 081</b>	<b>533</b>	<b>-</b>	<b>-</b>
26	Ei-metallisten mineraalituott. valmistus	49	493	263 081	533	-	-
<b>DJ</b>	<b>Perusmetallien, metallituott. valmistus</b>	<b>278</b>	<b>2 045</b>	<b>1 291 960</b>	<b>632</b>	<b>-</b>	<b>-</b>
27	Perusmetallien valmistus	8	291	269 381	927	-	-
28	Metallituotteiden valmistus	270	1 754	1 022 579	583	-	-
<b>DK</b>	<b>Koneiden ja laitteiden valmistus</b>	<b>191</b>	<b>4 431</b>	<b>6 369 628</b>	<b>1 437</b>	<b>1</b>	<b>55</b>
29	Koneiden ja laitteiden valmistus	191	4 431	6 369 628	1 437	1	55
<b>DL</b>	<b>Sähkötekniisten tuotteiden jne. valm.</b>	<b>80</b>	<b>1 663</b>	<b>1 005 803</b>	<b>605</b>	<b>1</b>	<b>4</b>
30	Konttori- ja tietokoneiden valmistus	4	29	19 717	682	-	-
31	Muu sähkökoneiden, -laitteiden valmistus	14	395	306 913	777	-	-
32	Radio-, TV-välineiden jne. valmistus	16	685	364 771	533	-	-
33	Lääkintäkojeiden, kellojen jne. valmistus	46	555	314 402	567	1	4
<b>DM</b>	<b>Kulkuneuvojen valmistus</b>	<b>27</b>	<b>247</b>	<b>205 438</b>	<b>832</b>	<b>-</b>	<b>-</b>
34	Autojen ja perävaunujen valmistus	16	214	190 827	894	-	-
35	Muu kulkuneuvojen valmistus	11	33	14 611	439	-	-
<b>DN</b>	<b>Muu valmistus</b>	<b>132</b>	<b>682</b>	<b>378 520</b>	<b>555</b>	<b>1</b>	<b>2</b>
36	Huonekalujen valmistus; muu valmistus	126	670	362 797	541	1	2
37	Kierrätys	6	12	15 723	1 355	-	-
<b>E</b>	<b>Sähkö-, kaasu- ja vesihuolto</b>	<b>58</b>	<b>733</b>	<b>1 043 371</b>	<b>1 423</b>	<b>1</b>	<b>1</b>
40	Sähkö-, kaasu- ja lämpöhuolto	47	725	1 039 523	1 434	1	1
41	Veden puhdistus ja jakelu	11	8	3 848	464	-	-
<b>F</b>	<b>Rakentaminen</b>	<b>1 352</b>	<b>4 064</b>	<b>2 246 463</b>	<b>553</b>	<b>2</b>	<b>21</b>
45	Rakentaminen	1 352	4 064	2 246 463	553	2	21
<b>G</b>	<b>Tukku- ja vähittäiskauppa</b>	<b>2 594</b>	<b>6 772</b>	<b>10 048 832</b>	<b>1 484</b>	<b>17</b>	<b>120</b>
50	Moottoriajoneuvojen kauppa ja korjaus	511	1 335	2 124 944	1 592	7	43
51	Agentuuritoiminta ja tukkukauppa	569	1 277	2 876 014	2 252	7	16
52	Vähittäiskauppa, kotital.tavaroiden korjaus	1 514	4 161	5 047 874	1 213	3	62
<b>H</b>	<b>Majoitus- ja ravitsemistoiminta</b>	<b>589</b>	<b>2 075</b>	<b>902 015</b>	<b>435</b>	<b>3</b>	<b>19</b>
55	Majoitus- ja ravitsemistoiminta	589	2 075	902 015	435	3	19
<b>I</b>	<b>Kuljetus, varastointi ja tietoliikenne</b>	<b>1 342</b>	<b>4 589</b>	<b>1 952 118</b>	<b>425</b>	<b>12</b>	<b>408</b>
60	Maaliikenne; putkijohtokuljetus	1 128	2 481	1 045 449	421	7	307
61	Vesiliikenne	8	22	6 269	290	-	-
62	Ilmaliikenne	4	22	18 678	841	-	-
63	Liikennettä palv. toiminta, matkatoimistot	71	313	236 011	754	2	6
64	Posti- ja teleliikenne	131	1 751	645 711	369	3	95

TP01M. Toimipaikat maakunnittain ja toimialoittain vuonna 1997.  
*Arbetsställen efter landskap och näringsgren år 1997.*

Maakunta, toimiala <i>Landskap, näringsgren</i>	Toimi- paikkoja <i>Arbets- ställen</i>	Henkilöstö <i>Personal</i>	Liikevaihto <i>Omsättning</i> 1 000 mk	Liikevaihto/ henkilöstö <i>Omsättning/ personal</i> 1 000 mk	Aputoimi- paikkoja <i>Hjälp- arbets- ställen</i>	Aputp:n henkilöstö <i>Hjälparb. personal</i>
<b>J</b> <b>Rahoitustoiminta</b>	<b>145</b>	<b>1 086</b>	-	-	-	-
65 Rahoituksen välitys	95	879	-	-	-	-
66 Vakuutustoiminta	29	195	-	-	-	-
67 Rahoitusta palveleva toiminta	21	11	-	-	-	-
<b>K</b> <b>Kiinteistö-, vuokraus-, tutkimuspalvelut</b>	<b>1 522</b>	<b>4 374</b>	<b>1 633 367</b>	<b>373</b>	<b>2</b>	<b>46</b>
70 Kiinteistöalan palvelut	313	747	312 330	418	1	16
71 Kulkuneuvojen jne. vuokraus	45	75	39 451	530	-	-
72 Tietojenkäsittelypalvelu	142	607	307 868	507	-	-
73 Tutkimus ja kehittäminen	15	50	39 739	790	-	-
74 Muu liike-elämää palveleva toiminta	1 007	2 895	933 979	323	1	30
<b>M</b> <b>Koulutus</b>	<b>62</b>	<b>285</b>	<b>43 789</b>	<b>154</b>	-	-
80 Koulutus	62	285	43 789	154	-	-
<b>N</b> <b>Terveystenhoito- ja sosiaalipalvelut</b>	<b>479</b>	<b>774</b>	<b>257 775</b>	<b>333</b>	-	-
85 Terveystenhoito- ja sosiaalipalvelut	479	774	257 775	333	-	-
<b>O</b> <b>Muut yht.kunn. ja henk.koht. palvelut</b>	<b>800</b>	<b>1 164</b>	<b>542 621</b>	<b>466</b>	<b>4</b>	<b>21</b>
90 Ympäristöhuolto	57	213	148 053	695	-	-
91 Järjestötoiminta	18	26	-	-	-	-
92 Virkistys-, kulttuuri- ja urheilutoiminta	164	465	267 542	576	3	19
93 Muut palvelut	561	461	127 026	276	1	2
<b>X</b> <b>Toimiala tuntematon</b>	<b>3</b>	<b>2</b>	<b>50</b>	<b>26</b>	-	-
<b>ETELÄ-POHJANMAA YHTEENSÄ</b>	<b>10 042</b>	<b>33 503</b>	<b>30 174 383</b>	<b>901</b>	<b>44</b>	<b>770</b>
<b>A</b> <b>Maa-, riista- ja metsätalous</b>	<b>551</b>	<b>1 194</b>	<b>1 121 531</b>	<b>939</b>	-	-
01 Maa- ja riistatalous	399	726	379 956	523	-	-
02 Metsätalous ja siihen liittyvät palvelut	152	468	741 575	1 585	-	-
<b>B</b> <b>Kalatalous</b>	<b>9</b>	<b>6</b>	<b>3 703</b>	<b>638</b>	-	-
05 Kalastus ja kalanviljely	9	6	3 703	638	-	-
<b>C</b> <b>Mineraalien kaivu</b>	<b>171</b>	<b>358</b>	<b>357 739</b>	<b>1 000</b>	<b>1</b>	<b>22</b>
<b>CA</b> <b>Energiamineraalien kaivu</b>	<b>144</b>	<b>284</b>	<b>294 057</b>	<b>1 034</b>	<b>1</b>	<b>22</b>
10 Kivi- ja ruskohiilen kaivu jne.	144	284	294 057	1 034	1	22
<b>CB</b> <b>Malmien ja mineraalien kaivu</b>	<b>27</b>	<b>73</b>	<b>63 682</b>	<b>869</b>	-	-
14 Muu mineraalien kaivu	27	73	63 682	869	-	-
<b>D</b> <b>Teollisuus</b>	<b>1 746</b>	<b>13 456</b>	<b>11 126 507</b>	<b>827</b>	<b>14</b>	<b>181</b>
<b>DA</b> <b>Elintarv., juomien ja tupakan valmistus</b>	<b>147</b>	<b>2 820</b>	<b>4 033 362</b>	<b>1 431</b>	<b>5</b>	<b>160</b>
15 Elintarvikkeiden ja juomien valmistus	147	2 820	4 033 362	1 431	5	160
<b>DB</b> <b>Tekstiilien ja vaatteiden valmistus</b>	<b>246</b>	<b>735</b>	<b>264 146</b>	<b>360</b>	-	-
17 Tekstiilien valmistus	171	361	145 388	403	-	-
18 Vaatteiden valmistus; turkisten muokkaus	75	374	118 758	318	-	-
<b>DC</b> <b>Nahan ja nahkatuotteiden valmistus</b>	<b>18</b>	<b>448</b>	<b>252 757</b>	<b>564</b>	-	-
19 Parkitseminen; laukkujen jne. valmistus	18	448	252 757	564	-	-
<b>DD</b> <b>Puutavaran ja puutuotteiden valmistus</b>	<b>230</b>	<b>1 522</b>	<b>1 280 292</b>	<b>841</b>	<b>1</b>	<b>1</b>
20 Puutavaran ja puutuotteiden valmistus	230	1 522	1 280 292	841	1	1
<b>DE</b> <b>Massan jne. valm.; kustant. ja pain.</b>	<b>84</b>	<b>578</b>	<b>302 737</b>	<b>524</b>	<b>4</b>	<b>7</b>
21 Massan, paperin jne. valmistus	9	72	40 440	559	-	-
22 Kustantaminen, painaminen jne.	75	506	262 297	519	4	7
<b>DF</b> <b>Koksin, öljytuotteiden jne. valmistus</b>	<b>2</b>	<b>.</b>	<b>.</b>	<b>.</b>	-	-
23 Koksin, öljytuotteiden jne. valmistus	2	.	.	.	-	-
<b>DG</b> <b>Kemikaalien, kem. tuott. jne. valmistus</b>	<b>6</b>	<b>34</b>	<b>41 386</b>	<b>1 203</b>	<b>1</b>	<b>6</b>
24 Kemikaalien, kem. tuott. jne. valmistus	6	34	41 386	1 203	1	6

TP01M. Toimipaikat maakunnittain ja toimialoittain vuonna 1997.  
*Arbetsställen efter landskap och näringsgren år 1997.*

Maakunta, toimiala	Toimi- paikkoja	Henkilöstö	Liikevaihto	Liikevaihto/ henkilöstö	Aputoimi- paikkoja	Apup:n henkilöstö	
<i>Landskap, näringsgren</i>	<i>Arbets- ställen</i>	<i>Personal</i>	<i>Omsättning</i>	<i>Omsättning/ personal</i>	<i>Hjälp- arbets- ställen</i>	<i>Hjälparb. personal</i>	
			1 000 mk	1 000 mk			
<b>DH</b>	<b>Kumi- ja muovituotteiden valmistus</b>	<b>28</b>	<b>270</b>	<b>156 831</b>	<b>581</b>	<b>1</b>	<b>1</b>
25	Kumi- ja muovituotteiden valmistus	28	270	156 831	581	1	1
<b>DI</b>	<b>Ei-metallisten mineraalituott. valmistus</b>	<b>61</b>	<b>310</b>	<b>181 718</b>	<b>586</b>	<b>-</b>	<b>-</b>
26	Ei-metallisten mineraalituott. valmistus	61	310	181 718	586	-	-
<b>DJ</b>	<b>Perusmetallien, metallituott. valmistus</b>	<b>309</b>	<b>2 101</b>	<b>1 759 534</b>	<b>838</b>	<b>-</b>	<b>-</b>
27	Perusmetallien valmistus	6	78	126 146	1 615	-	-
28	Metallituotteiden valmistus	303	2 023	1 633 388	808	-	-
<b>DK</b>	<b>Koneiden ja laitteiden valmistus</b>	<b>219</b>	<b>2 054</b>	<b>1 447 144</b>	<b>705</b>	<b>1</b>	<b>5</b>
29	Koneiden ja laitteiden valmistus	219	2 054	1 447 144	705	1	5
<b>DL</b>	<b>Sähkötekniisten tuotteiden jne. valm.</b>	<b>50</b>	<b>.</b>	<b>.</b>	<b>.</b>	<b>1</b>	<b>1</b>
30	Konttori- ja tietokoneiden valmistus	1	.	.	.	-	-
31	Muu sähkökoneiden, -laitteiden valmistus	18	90	48 477	538	-	-
32	Radio-, TV-välineiden jne. valmistus	3	97	61 038	628	-	-
33	Lääkintäkojeiden, kellojen jne valmistus	28	36	18 673	513	1	1
<b>DM</b>	<b>Kulkuneuvojen valmistus</b>	<b>32</b>	<b>720</b>	<b>474 938</b>	<b>660</b>	<b>-</b>	<b>-</b>
34	Autojen ja perävaunujen valmistus	24	639	443 891	694	-	-
35	Muu kulkuneuvojen valmistus	8	81	31 047	385	-	-
<b>DN</b>	<b>Muu valmistus</b>	<b>314</b>	<b>1 637</b>	<b>799 402</b>	<b>488</b>	<b>-</b>	<b>-</b>
36	Huonekalujen valmistus; muu valmistus	305	1 606	777 351	484	-	-
37	Kierrätys	9	31	22 051	707	-	-
<b>E</b>	<b>Sähkö-, kaasu- ja vesihuolto</b>	<b>73</b>	<b>456</b>	<b>821 664</b>	<b>1 802</b>	<b>3</b>	<b>49</b>
40	Sähkö-, kaasu- ja lämpöhuolto	44	430	795 927	1 853	2	46
41	Veden puhdistus ja jakelu	29	26	25 737	975	1	3
<b>F</b>	<b>Rakentaminen</b>	<b>1 222</b>	<b>2 983</b>	<b>1 484 411</b>	<b>498</b>	<b>4</b>	<b>29</b>
45	Rakentaminen	1 222	2 983	1 484 411	498	4	29
<b>G</b>	<b>Tukku- ja vähittäiskauppa</b>	<b>2 584</b>	<b>6 201</b>	<b>12 368 776</b>	<b>1 995</b>	<b>9</b>	<b>146</b>
50	Moottoriajoneuvojen kauppa ja korjaus	585	1 227	2 181 875	1 779	-	-
51	Agentuuritoiminta ja tukkukauppa	604	1 611	5 983 706	3 713	6	125
52	Vähittäiskauppa, kotital.tavaroiden korjaus	1 395	3 363	4 203 195	1 250	3	22
<b>H</b>	<b>Majoitus- ja ravitsemistoiminta</b>	<b>400</b>	<b>1 036</b>	<b>470 219</b>	<b>454</b>	<b>-</b>	<b>-</b>
55	Majoitus- ja ravitsemistoiminta	400	1 036	470 219	454	-	-
<b>I</b>	<b>Kuljetus, varastointi ja tietoliikenne</b>	<b>1 049</b>	<b>3 349</b>	<b>1 285 177</b>	<b>384</b>	<b>5</b>	<b>271</b>
60	Maaliikenne; putkijohtokuljetus	907	2 035	1 024 803	504	2	175
61	Vesiliikenne	1	.	.	.	-	-
62	Ilmaliikenne	2	.	.	.	1	7
63	Liikennettä palv. toiminta, matkatoimistot	54	139	80 646	580	1	88
64	Posti- ja teleliikenne	85	1 172	175 012	149	1	1
<b>J</b>	<b>Rahoitustoiminta</b>	<b>195</b>	<b>1 197</b>	<b>-</b>	<b>-</b>	<b>-</b>	<b>-</b>
65	Rahoituksen välitys	136	992	-	-	-	-
66	Vakuutustoiminta	39	197	-	-	-	-
67	Rahoitusta palveleva toiminta	20	8	-	-	-	-
<b>K</b>	<b>Kiinteistö-, vuokraus-, tutkimuspalvelut</b>	<b>1 029</b>	<b>1 865</b>	<b>622 236</b>	<b>334</b>	<b>4</b>	<b>47</b>
70	Kiinteistöalan palvelut	230	265	126 822	479	1	11
71	Kulkuneuvojen jne. vuokraus	38	.	.	.	-	-
72	Tietojenkäsittelypalvelu	44	86	35 556	414	-	-
73	Tutkimus ja kehittäminen	1	.	.	.	-	-
74	Muu liike-elämää palveleva toiminta	716	1 473	444 195	301	3	36
<b>M</b>	<b>Koulutus</b>	<b>33</b>	<b>207</b>	<b>15 282</b>	<b>74</b>	<b>-</b>	<b>-</b>
80	Koulutus	33	207	15 282	74	-	-
<b>N</b>	<b>Terveydenhuolto- ja sosiaalipalvelut</b>	<b>375</b>	<b>585</b>	<b>179 952</b>	<b>308</b>	<b>-</b>	<b>-</b>
85	Terveydenhuolto- ja sosiaalipalvelut	375	585	179 952	308	-	-

TP01M. Toimipaikat maakunnittain ja toimialoittain vuonna 1997.  
*Arbetsställen efter landskap och näringsgren år 1997.*

Maakunta, toimiala	Toimi- paikkoja	Henkilöstö	Liikevaihto	Liikevaihto/ henkilöstö	Aputoimi- paikkoja	Aputp:n henkilöstö
<i>Landskap, näringsgren</i>	<i>Arbets- ställen</i>	<i>Personal</i>	<i>Omsättning</i>	<i>Omsättning/ personal</i>	<i>Hjälp- arbets- ställen</i>	<i>Hjälparb. personal</i>
			1 000 mk	1 000 mk		
<b>O</b> Muut yht.kunn. ja henk.koht. palvelut	<b>603</b>	<b>610</b>	<b>316 933</b>	<b>519</b>	<b>4</b>	<b>25</b>
90 Ympäristöhuolto	41	63	31 568	503	-	-
91 Järjestötoiminta	13	21	-	-	-	-
92 Virkistys-, kulttuuri- ja urheilutoiminta	123	214	196 835	919	4	25
93 Muut palvelut	426	312	88 530	284	-	-
<b>X</b> Toimiala tuntematon	<b>2</b>	.	.	.	-	-
<b>POHJANMAA</b>						
<b>YHTEENSÄ</b>	<b>9 054</b>	<b>37 583</b>	<b>37 542 377</b>	<b>999</b>	<b>52</b>	<b>1 185</b>
<b>A</b> Maa-, riista- ja metsätalous	<b>1 244</b>	<b>1 788</b>	<b>1 076 967</b>	<b>602</b>	-	-
01 Maa- ja riistatalous	1 139	1 335	857 536	642	-	-
02 Metsätalous ja siihen liittyvät palvelut	105	453	219 431	485	-	-
<b>B</b> Kalatalous	<b>80</b>	<b>56</b>	<b>30 356</b>	<b>542</b>	-	-
05 Kalastus ja kalanviljely	80	56	30 356	542	-	-
<b>C</b> Mineraalien kaivu	<b>16</b>	<b>25</b>	<b>13 292</b>	<b>532</b>	-	-
<b>CA</b> Energiamineraalien kaivu	<b>3</b>	<b>2</b>	<b>942</b>	<b>496</b>	-	-
10 Kivi- ja ruskohiilen kaivu jne.	3	2	942	496	-	-
<b>CB</b> Malmien ja mineraalien kaivu	<b>13</b>	<b>23</b>	<b>12 350</b>	<b>535</b>	-	-
14 Muu mineraalien kaivu	13	23	12 350	535	-	-
<b>D</b> Teollisuus	<b>1 108</b>	<b>16 314</b>	<b>19 867 693</b>	<b>1 218</b>	<b>19</b>	<b>823</b>
<b>DA</b> Elintarv., juomien ja tupakan valmistus	<b>139</b>	.	.	.	<b>4</b>	<b>14</b>
15 Elintarvikkeiden ja juomien valmistus	138	1 420	1 904 226	1 341	4	14
16 Tupakkatuotteiden valmistus	1	.	.	.	-	-
<b>DB</b> Tekstiilien ja vaatteiden valmistus	<b>101</b>	<b>370</b>	<b>188 605</b>	<b>509</b>	-	-
17 Tekstiilien valmistus	54	242	124 500	515	-	-
18 Vaatteiden valmistus; turkisten muokkaus	47	129	64 105	498	-	-
<b>DC</b> Nahan ja nahkatuotteiden valmistus	<b>7</b>	<b>63</b>	<b>32 436</b>	<b>514</b>	-	-
19 Parkitseminen; laukkujen jne. valmistus	7	63	32 436	514	-	-
<b>DD</b> Puutavaran ja puutuotteiden valmistus	<b>148</b>	<b>1 014</b>	<b>989 194</b>	<b>975</b>	<b>3</b>	<b>29</b>
20 Puutavaran ja puutuotteiden valmistus	148	1 014	989 194	975	3	29
<b>DE</b> Massan jne. valm.; kustant. ja pain.	<b>108</b>	<b>2 386</b>	<b>4 164 412</b>	<b>1 745</b>	<b>4</b>	<b>8</b>
21 Massan, paperin jne. valmistus	9	1 699	3 780 363	2 225	-	-
22 Kustantaminen, painaminen jne.	99	687	384 049	559	4	8
<b>DF</b> Koksin, öljytuotteiden jne. valmistus	<b>1</b>	.	.	.	<b>3</b>	<b>7</b>
23 Koksin, öljytuotteiden jne. valmistus	1	.	.	.	3	7
<b>DG</b> Kemikaalien, kem. tuott. jne. valmistus	<b>10</b>	<b>313</b>	<b>463 916</b>	<b>1 482</b>	<b>1</b>	<b>4</b>
24 Kemikaalien, kem. tuott. jne. valmistus	10	313	463 916	1 482	1	4
<b>DH</b> Kumi- ja muovituotteiden valmistus	<b>40</b>	<b>1 061</b>	<b>1 012 590</b>	<b>955</b>	<b>1</b>	<b>1</b>
25 Kumi- ja muovituotteiden valmistus	40	1 061	1 012 590	955	1	1
<b>DI</b> Ei-metallisten mineraalituott. valmistus	<b>33</b>	<b>450</b>	<b>356 587</b>	<b>793</b>	-	-
26 Ei-metallisten mineraalituott. valmistus	33	450	356 587	793	-	-
<b>DJ</b> Perusmetallien, metallituott. valmistus	<b>210</b>	<b>2 169</b>	<b>1 488 415</b>	<b>686</b>	-	-
27 Perusmetallien valmistus	6	705	562 100	797	-	-
28 Metallituotteiden valmistus	204	1 464	926 315	633	-	-
<b>DK</b> Koneiden ja laitteiden valmistus	<b>113</b>	<b>1 951</b>	<b>5 298 957</b>	<b>2 717</b>	<b>1</b>	<b>753</b>
29 Koneiden ja laitteiden valmistus	113	1 951	5 298 957	2 717	1	753
<b>DL</b> Sähkötekniisten tuotteiden jne. valm.	<b>63</b>	<b>3 471</b>	<b>3 006 551</b>	<b>866</b>	<b>1</b>	<b>2</b>
30 Konttori- ja tietokoneiden valmistus	1	.	.	.	-	-
31 Muu sähkökoneiden, -laitteiden valmistus	30	3 109	2 748 091	884	1	2
32 Radio-, TV-välineiden jne. valmistus	10	.	.	.	-	-
33 Lääkintäkojeiden, kellojen jne valmistus	22	295	222 440	753	-	-

TP01M. Toimipaikat maakunnittain ja toimialoittain vuonna 1997.  
Arbetsställen efter landskap och näringsgren år 1997.

Maakunta, toimiala	Toimi- paikkoja	Henkilöstö	Liikevaihto	Liikevaihto/ henkilöstö	Aputoimi- paikkoja	Aputoim. henkilöstö	
Landskap, näringsgren	Arbets- ställen	Personal	Omsättning	Omsättning/ personal	Hjälp- arbets- ställen	Hjälparb. personal	
			1 000 mk	1 000 mk			
<b>DM</b>	<b>Kulkuneuvojen valmistus</b>	<b>66</b>	<b>1 287</b>	<b>791 604</b>	<b>615</b>	<b>-</b>	<b>-</b>
34	Autojen ja perävaunujen valmistus	16	618	446 776	723	-	-
35	Muu kulkuneuvojen valmistus	50	669	344 828	515	-	-
<b>DN</b>	<b>Muu valmistus</b>	<b>69</b>	<b>291</b>	<b>133 438</b>	<b>459</b>	<b>1</b>	<b>5</b>
36	Huonekalujen valmistus; muu valmistus	63	281	129 826	463	1	5
37	Kierrätys	6	10	3 612	365	-	-
<b>E</b>	<b>Sähkö-, kaasu- ja vesihuolto</b>	<b>61</b>	<b>642</b>	<b>1 423 137</b>	<b>2 218</b>	<b>1</b>	<b>7</b>
40	Sähkö-, kaasu- ja lämpöhuolto	41	616	1 409 855	2 287	1	7
41	Veden puhdistus ja jakelu	20	25	13 282	525	-	-
<b>F</b>	<b>Rakentaminen</b>	<b>880</b>	<b>2 641</b>	<b>1 682 840</b>	<b>637</b>	<b>-</b>	<b>-</b>
45	Rakentaminen	880	2 641	1 682 840	637	-	-
<b>G</b>	<b>Tukku- ja vähittäiskauppa</b>	<b>2 125</b>	<b>5 396</b>	<b>8 662 345</b>	<b>1 605</b>	<b>11</b>	<b>71</b>
50	Mootoriajoneuvojen kauppa ja korjaus	480	1 099	1 822 749	1 659	2	4
51	Agentuuritoiminta ja tukkukauppa	592	1 488	3 493 904	2 348	5	54
52	Vähittäiskauppa, kotital.tavaroiden korjaus	1 053	2 810	3 345 692	1 191	4	14
<b>H</b>	<b>Majoitus- ja ravitsemistoiminta</b>	<b>377</b>	<b>1 176</b>	<b>541 646</b>	<b>461</b>	<b>2</b>	<b>3</b>
55	Majoitus- ja ravitsemistoiminta	377	1 176	541 646	461	2	3
<b>I</b>	<b>Kuljetus, varastointi ja tietoliikenne</b>	<b>1 046</b>	<b>4 232</b>	<b>2 482 787</b>	<b>587</b>	<b>13</b>	<b>263</b>
60	Maaliikenne; putkijohtokuljetus	853	2 003	1 023 013	511	5	190
61	Vesiliikenne	10	358	535 263	1 494	3	41
62	Ilmaliikenne	5	43	32 675	758	-	-
63	Liikennettä palv. toiminta, matkatoimistot	70	426	344 965	810	2	5
64	Posti- ja teleliikenne	108	1 402	546 871	390	3	27
<b>J</b>	<b>Rahoitustoiminta</b>	<b>238</b>	<b>1 144</b>	<b>-</b>	<b>-</b>	<b>-</b>	<b>-</b>
65	Rahoituksen välitys	164	929	-	-	-	-
66	Vakuutustoiminta	33	204	-	-	-	-
67	Rahoitusta palveleva toiminta	41	11	-	-	-	-
<b>K</b>	<b>Kiinteistö-, vuokraus-, tutkimuspalvelut</b>	<b>1 083</b>	<b>2 893</b>	<b>1 293 279</b>	<b>447</b>	<b>3</b>	<b>10</b>
70	Kiinteistöalan palvelut	273	490	205 822	420	-	-
71	Kulkuneuvojen jne. vuokraus	38	51	34 401	672	-	-
72	Tietojenkäsittelypalvelu	101	264	119 387	452	-	-
73	Tutkimus ja kehittäminen	4	37	18 017	490	-	-
74	Muu liike-elämää palveleva toiminta	667	2 051	915 652	446	3	10
<b>L</b>	<b>Julkinen hallinto, maanpuolustus jne.</b>	<b>2</b>	<b>.</b>	<b>.</b>	<b>.</b>	<b>-</b>	<b>-</b>
75	Julkinen hallinto, maanpuolustus jne.	2	.	.	.	-	-
<b>M</b>	<b>Koulutus</b>	<b>28</b>	<b>58</b>	<b>15 753</b>	<b>274</b>	<b>-</b>	<b>-</b>
80	Koulutus	28	58	15 753	274	-	-
<b>N</b>	<b>Terveystenhoito- ja sosiaalipalvelut</b>	<b>244</b>	<b>403</b>	<b>137 424</b>	<b>341</b>	<b>-</b>	<b>-</b>
85	Terveystenhoito- ja sosiaalipalvelut	244	403	137 424	341	-	-
<b>O</b>	<b>Muut yht.kunn. ja henk.koht. palvelut</b>	<b>520</b>	<b>806</b>	<b>314 697</b>	<b>390</b>	<b>3</b>	<b>8</b>
90	Ympäristöhuolto	41	111	71 589	643	-	-
91	Järjestötoiminta	12	23	-	-	-	-
92	Virkistys-, kulttuuri- ja urheilutoiminta	103	286	128 556	450	3	8
93	Muut palvelut	364	386	114 552	297	-	-
<b>X</b>	<b>Toimiala tuntematon</b>	<b>2</b>	<b>.</b>	<b>.</b>	<b>.</b>	<b>-</b>	<b>-</b>
<b>KESKI-POHJANMAA</b>							
<b>YHTEENSÄ</b>		<b>3 426</b>	<b>12 082</b>	<b>13 159 050</b>	<b>1 089</b>	<b>13</b>	<b>533</b>
<b>A</b>	<b>Maa-, riista- ja metsätalous</b>	<b>315</b>	<b>565</b>	<b>319 188</b>	<b>565</b>	<b>-</b>	<b>-</b>
01	Maa- ja riistatalous	280	495	286 974	580	-	-
02	Metsätalous ja siihen liittyvät palvelut	35	70	32 214	461	-	-

TP01M. Toimipaikat maakunnittain ja toimialoittain vuonna 1997.  
*Arbetsställen efter landskap och näringsgren år 1997.*

Maakunta, toimiala <i>Landskap, näringsgren</i>	Toimi- paikkoja <i>Arbets- ställen</i>	Henkilöstö <i>Personal</i>	Liikevaihto <i>Omsättning</i> 1 000 mk	Liikevaihto/ henkilöstö <i>Omsättning/ personal</i> 1 000 mk	Aputoimi- paikkoja <i>Hjälp- arbets- ställen</i>	Aputp:n henkilöstö <i>Hjälparb. personal</i>
<b>B Kalatalous</b>	<b>14</b>	<b>6</b>	<b>2 667</b>	<b>423</b>	-	-
05 Kalastus ja kalanviljely	14	6	2 667	423	-	-
<b>C Mineraalien kaivu</b>	<b>20</b>	<b>34</b>	<b>17 249</b>	<b>510</b>	-	-
<b>CA Energiamineraalien kaivu</b>	<b>16</b>	<b>29</b>	<b>14 488</b>	<b>496</b>	-	-
10 Kivi- ja ruskohiilen kaivu jne.	16	29	14 488	496	-	-
<b>CB Malmien ja mineraalien kaivu</b>	<b>4</b>	<b>5</b>	<b>2 761</b>	<b>600</b>	-	-
14 Muu mineraalien kaivu	4	5	2 761	600	-	-
<b>D Teollisuus</b>	<b>512</b>	<b>4 626</b>	<b>4 911 454</b>	<b>1 062</b>	<b>3</b>	<b>12</b>
<b>DA Eiintarv., juomien ja tupakan valmistus</b>	<b>55</b>	<b>884</b>	<b>933 495</b>	<b>1 056</b>	<b>1</b>	<b>3</b>
15 Eiintarvikkeiden ja juomien valmistus	55	884	933 495	1 056	1	3
<b>DB Tekstiilien ja vaatteiden valmistus</b>	<b>108</b>	<b>431</b>	<b>238 752</b>	<b>554</b>	<b>1</b>	<b>1</b>
17 Tekstiilien valmistus	23	121	62 800	521	1	1
18 Vaatteiden valmistus; turkisten muokkaus	85	311	175 952	567	-	-
<b>DC Nahan ja nahkatuotteiden valmistus</b>	<b>9</b>	.	.	.	-	-
19 Parkitseminen; laukkujen jne. valmistus	9	.	.	.	-	-
<b>DD Puutavaran ja puutuotteiden valmistus</b>	<b>74</b>	<b>399</b>	<b>273 718</b>	<b>686</b>	-	-
20 Puutavaran ja puutuotteiden valmistus	74	399	273 718	686	-	-
<b>DE Massan jne. valm.; kustant. ja pain.</b>	<b>24</b>	<b>226</b>	<b>101 412</b>	<b>449</b>	-	-
21 Massan, paperin jne. valmistus	2	.	.	.	-	-
22 Kustantaminen, painaminen jne.	22	.	.	.	-	-
<b>DF Koksin, öljytuotteiden jne. valmistus</b>	<b>1</b>	.	.	.	<b>1</b>	<b>8</b>
23 Koksin, öljytuotteiden jne. valmistus	1	.	.	.	1	8
<b>DG Kemikaalien, kem. tuott. jne. valmistus</b>	<b>9</b>	<b>795</b>	<b>2 129 686</b>	<b>2 678</b>	-	-
24 Kemikaalien, kem. tuott. jne. valmistus	9	795	2 129 686	2 678	-	-
<b>DH Kumi- ja muovituotteiden valmistus</b>	<b>4</b>	<b>14</b>	<b>6 439</b>	<b>457</b>	-	-
25 Kumi- ja muovituotteiden valmistus	4	14	6 439	457	-	-
<b>DI Ei-metallisten mineraalituott. valmistus</b>	<b>20</b>	<b>60</b>	<b>40 775</b>	<b>682</b>	-	-
26 Ei-metallisten mineraalituott. valmistus	20	60	40 775	682	-	-
<b>DJ Perusmetallien, metallituott. valmistus</b>	<b>70</b>	<b>1 189</b>	<b>879 532</b>	<b>740</b>	-	-
27 Perusmetallien valmistus	3	885	698 662	790	-	-
28 Metallituotteiden valmistus	67	304	180 870	595	-	-
<b>DK Koneiden ja laitteiden valmistus</b>	<b>55</b>	<b>153</b>	<b>116 133</b>	<b>760</b>	-	-
29 Koneiden ja laitteiden valmistus	55	153	116 133	760	-	-
<b>DL Sähkötekniisten tuotteiden jne. valm.</b>	<b>10</b>	<b>13</b>	<b>4 680</b>	<b>369</b>	-	-
32 Radio-, TV-välineiden jne. valmistus	6	8	3 007	376	-	-
33 Lääkintäkojeiden, kellojen jne valmistus	4	5	1 673	356	-	-
<b>DM Kulkuneuvojen valmistus</b>	<b>27</b>	<b>254</b>	<b>55 096</b>	<b>217</b>	-	-
34 Autojen ja perävaunujen valmistus	5	47	28 277	606	-	-
35 Muu kulkuneuvojen valmistus	22	207	26 819	129	-	-
<b>DN Muu valmistus</b>	<b>46</b>	<b>160</b>	<b>85 813</b>	<b>537</b>	-	-
36 Huonekalujen valmistus; muu valmistus	45	.	.	.	-	-
37 Kierrätys	1	.	.	.	-	-
<b>E Sähkö-, kaasu- ja vesihuolto</b>	<b>16</b>	<b>121</b>	<b>571 130</b>	<b>4 724</b>	-	-
40 Sähkö-, kaasu- ja lämpöhuolto	9	104	564 317	5 405	-	-
41 Veden puhdistus ja jakelu	7	17	6 813	413	-	-
<b>F Rakentaminen</b>	<b>361</b>	<b>1 210</b>	<b>730 803</b>	<b>604</b>	<b>1</b>	<b>13</b>
45 Rakentaminen	361	1 210	730 803	604	1	13

TP01M. Toimipaikat maakunnittain ja toimialoittain vuonna 1997.  
Arbetsställen efter landskap och näringsgren år 1997.

Maakunta, toimiala	Toimi- paikkoja	Henkilöstö	Liikevaihto	Liikevaihto/ henkilöstö	Aputoimi- paikkoja	Aputoimien henkilöstö	
Landskap, näringsgren	Arbets- ställen	Personal	Omsättning	Omsättning/ personal	Hjälp- arbets- ställen	Hjälparb. personal	
			1 000 mk	1 000 mk			
<b>G</b>	<b>Tukku- ja vähittäiskauppa</b>	<b>902</b>	<b>2 161</b>	<b>5 459 955</b>	<b>2 527</b>	<b>6</b>	<b>209</b>
50	Moottoriajoneuvojen kauppa ja korjaus	215	468	851 122	1 818	-	-
51	Agentuuritoiminta ja tukkukauppa	245	485	3 124 046	6 444	3	9
52	Vähittäiskauppa, kotital.tavaroiden korjaus	442	1 208	1 484 787	1 229	3	200
<b>H</b>	<b>Majoitus- ja ravitsemistoiminta</b>	<b>150</b>	<b>439</b>	<b>198 048</b>	<b>451</b>	<b>-</b>	<b>-</b>
55	Majoitus- ja ravitsemistoiminta	150	439	198 048	451	-	-
<b>I</b>	<b>Kuljetus, varastointi ja tietoliikenne</b>	<b>402</b>	<b>1 480</b>	<b>544 757</b>	<b>368</b>	<b>3</b>	<b>300</b>
60	Maaliikenne; putkijohtokuljetus	344	828	436 621	527	2	297
61	Vesiliikenne	1	.	.	.	1	3
63	Liikennettä palv. toiminta, matkatoimistot	23	.	.	.	-	-
64	Posti- ja teleliikenne	34	497	46 205	93	-	-
<b>J</b>	<b>Rahoitustoiminta</b>	<b>53</b>	<b>378</b>	<b>-</b>	<b>-</b>	<b>-</b>	<b>-</b>
65	Rahoituksen välitys	34	309	-	-	-	-
66	Vakuutustoiminta	13	66	-	-	-	-
67	Rahoitusta palveleva toiminta	6	3	-	-	-	-
<b>K</b>	<b>Kiinteistö-, vuokraus-, tutkimuspalvelut</b>	<b>328</b>	<b>661</b>	<b>216 658</b>	<b>328</b>	<b>-</b>	<b>-</b>
70	Kiinteistöalan palvelut	74	124	53 545	433	-	-
71	Kulkuneuvojen jne. vuokraus	10	.	.	.	-	-
72	Tietojenkäsittelypalvelu	20	24	10 090	428	-	-
73	Tutkimus ja kehittäminen	1	.	.	.	-	-
74	Muu liike-elämää palveleva toiminta	223	480	137 313	286	-	-
<b>M</b>	<b>Koulutus</b>	<b>14</b>	<b>18</b>	<b>5 316</b>	<b>299</b>	<b>-</b>	<b>-</b>
80	Koulutus	14	18	5 316	299	-	-
<b>N</b>	<b>Terveystoiminta ja sosiaalipalvelut</b>	<b>119</b>	<b>145</b>	<b>49 394</b>	<b>340</b>	<b>-</b>	<b>-</b>
85	Terveystoiminta ja sosiaalipalvelut	119	145	49 394	340	-	-
<b>O</b>	<b>Muut yht.kunn. ja henk.koht. palvelut</b>	<b>220</b>	<b>239</b>	<b>132 431</b>	<b>555</b>	<b>-</b>	<b>-</b>
90	Ympäristöhuolto	19	46	24 297	528	-	-
91	Järjestötoiminta	7	9	-	-	-	-
92	Virkistys-, kulttuuri- ja urheilutoiminta	43	77	80 200	1 048	-	-
93	Muut palvelut	151	107	27 934	261	-	-
<b>POHJOIS-POHJANMAA</b>							
<b>YHTEENSÄ</b>	<b>13 608</b>	<b>64 273</b>	<b>59 618 436</b>	<b>928</b>	<b>104</b>	<b>2 526</b>	
<b>A</b>	<b>Maa-, riista- ja metsätalous</b>	<b>456</b>	<b>1 115</b>	<b>469 162</b>	<b>421</b>	<b>-</b>	<b>-</b>
01	Maa- ja riistatalous	223	428	169 132	396	-	-
02	Metsätalous ja siihen liittyvät palvelut	233	687	300 030	437	-	-
<b>B</b>	<b>Kalatalous</b>	<b>81</b>	<b>72</b>	<b>37 099</b>	<b>515</b>	<b>1</b>	<b>4</b>
05	Kalastus ja kalanviljely	81	72	37 099	515	1	4
<b>C</b>	<b>Mineraalien kaivu</b>	<b>285</b>	<b>878</b>	<b>883 145</b>	<b>1 006</b>	<b>-</b>	<b>-</b>
<b>CA</b>	<b>Energiamineraalien kaivu</b>	<b>252</b>	<b>385</b>	<b>391 839</b>	<b>1 017</b>	<b>-</b>	<b>-</b>
10	Kivi- ja ruskohiilen kaivu jne.	252	385	391 839	1 017	-	-
<b>CB</b>	<b>Malmien ja mineraalien kaivu</b>	<b>33</b>	<b>493</b>	<b>491 306</b>	<b>997</b>	<b>-</b>	<b>-</b>
13	Metallimalmien louhinta	4	386	389 535	1 008	-	-
14	Muu mineraalien kaivu	29	107	101 771	956	-	-
<b>D</b>	<b>Teollisuus</b>	<b>1 481</b>	<b>24 758</b>	<b>24 498 519</b>	<b>990</b>	<b>42</b>	<b>1 209</b>
<b>DA</b>	<b>Elintarv., juomien ja tupakan valmistus</b>	<b>145</b>	<b>1 682</b>	<b>1 796 345</b>	<b>1 068</b>	<b>11</b>	<b>137</b>
15	Elintarvikkeiden ja juomien valmistus	145	1 682	1 796 345	1 068	11	137
<b>DB</b>	<b>Tekstiilien ja vaatteiden valmistus</b>	<b>97</b>	<b>132</b>	<b>39 706</b>	<b>301</b>	<b>1</b>	<b>2</b>
17	Tekstiilien valmistus	39	68	17 788	262	1	2
18	Vaatteiden valmistus; turkisten muokkaus	58	64	21 918	342	-	-

TP01M. Toimipaikat maakunnittain ja toimialoittain vuonna 1997.  
Arbetsställen efter landskap och näringsgren år 1997.

Maakunta, toimiala	Toimi- paikkoja	Henkilöstö	Liikevaihto	Liikevaihto/ henkilöstö	Aputoimi- paikkoja	Aputp:n henkilöstö
Landskap, näringsgren	Arbets- ställen	Personal	Omsättning	Omsättning/ personal	Hjälp- arbets- ställen	Hjälparb. personal
			1 000 mk	1 000 mk		
<b>DC</b>	<b>Nahan ja nahkatuotteiden valmistus</b>	<b>6</b>	.	.	-	-
19	Parkitseminen; laukkujen jne. valmistus	6	.	.	-	-
<b>DD</b>	<b>Puutavaran ja puutuotteiden valmistus</b>	<b>230</b>	<b>2 053</b>	<b>1 574 569</b>	<b>767</b>	<b>4</b>
20	Puutavaran ja puutuotteiden valmistus	230	2 053	1 574 569	767	4
<b>DE</b>	<b>Massan jne. valm.; kustant. ja pain.</b>	<b>121</b>	<b>2 040</b>	<b>2 681 006</b>	<b>1 314</b>	<b>10</b>
21	Massan, paperin jne. valmistus	9	987	2 184 932	2 213	-
22	Kustantaminen, painaminen jne.	112	1 053	496 074	471	10
<b>DF</b>	<b>Koksin, öljytuotteiden jne. valmistus</b>	<b>1</b>	.	.	.	<b>1</b>
23	Koksin, öljytuotteiden jne. valmistus	1	.	.	.	1
<b>DG</b>	<b>Kemikaalien, kem. tuott. jne. valmistus</b>	<b>20</b>	<b>862</b>	<b>1 587 302</b>	<b>1 841</b>	<b>1</b>
24	Kemikaalien, kem. tuott. jne. valmistus	20	862	1 587 302	1 841	1
<b>DH</b>	<b>Kumi- ja muovituotteiden valmistus</b>	<b>29</b>	<b>254</b>	<b>256 343</b>	<b>1 009</b>	<b>2</b>
25	Kumi- ja muovituotteiden valmistus	29	254	256 343	1 009	2
<b>DI</b>	<b>Ei-metallisten mineraalituott. valmistus</b>	<b>71</b>	<b>547</b>	<b>422 346</b>	<b>772</b>	<b>1</b>
26	Ei-metallisten mineraalituott. valmistus	71	547	422 346	772	1
<b>DJ</b>	<b>Perusmetallien, metallituott. valmistus</b>	<b>213</b>	<b>6 005</b>	<b>4 214 542</b>	<b>702</b>	<b>4</b>
27	Perusmetallien valmistus	9	3 934	3 152 242	801	2
28	Metallituotteiden valmistus	204	2 070	1 062 300	513	2
<b>DK</b>	<b>Koneiden ja laitteiden valmistus</b>	<b>234</b>	<b>1 879</b>	<b>919 262</b>	<b>489</b>	<b>2</b>
29	Koneiden ja laitteiden valmistus	234	1 879	919 262	489	2
<b>DL</b>	<b>Sähkötekniisten tuotteiden jne. valm.</b>	<b>143</b>	<b>7 869</b>	<b>10 233 439</b>	<b>1 300</b>	<b>3</b>
30	Konttori- ja tietokoneiden valmistus	5	538	270 813	503	-
31	Muu sähkökoneiden, -laitteiden valmistus	26	1 116	1 515 310	1 357	-
32	Radio-, TV-välineiden jne. valmistus	52	5 732	8 077 645	1 409	3
33	Lääkintäkojeiden, kellojen jne. valmistus	60	483	369 671	766	-
<b>DM</b>	<b>Kulkuneuvojen valmistus</b>	<b>28</b>	<b>283</b>	<b>90 902</b>	<b>321</b>	<b>1</b>
34	Autojen ja perävaunujen valmistus	12	127	65 341	513	-
35	Muu kulkuneuvojen valmistus	16	156	25 561	164	1
<b>DN</b>	<b>Muu valmistus</b>	<b>143</b>	<b>660</b>	<b>496 604</b>	<b>753</b>	<b>1</b>
36	Huonekalujen valmistus; muu valmistus	137	621	356 260	574	1
37	Kierrätys	6	39	140 344	3 626	-
<b>E</b>	<b>Sähkö-, kaasu- ja vesihuolto</b>	<b>119</b>	<b>904</b>	<b>1 229 864</b>	<b>1 360</b>	<b>3</b>
40	Sähkö-, kaasu- ja lämpöhuolto	71	758	1 148 209	1 515	3
41	Veden puhdistus ja jakelu	48	146	81 655	558	-
<b>F</b>	<b>Rakentaminen</b>	<b>1 669</b>	<b>6 688</b>	<b>4 523 788</b>	<b>676</b>	<b>5</b>
45	Rakentaminen	1 669	6 688	4 523 788	676	5
<b>G</b>	<b>Tukku- ja vähittäiskauppa</b>	<b>3 347</b>	<b>9 860</b>	<b>19 100 717</b>	<b>1 937</b>	<b>30</b>
50	Moottoriajoneuvojen kauppa ja korjaus	674	1 858	3 126 415	1 683	6
51	Agentuuritoiminta ja tukkukauppa	793	2 110	8 877 016	4 207	16
52	Vähittäiskauppa, kotital.tavaroiden korjaus	1 880	5 892	7 097 286	1 205	8
<b>H</b>	<b>Majoitus- ja ravitsemistoiminta</b>	<b>781</b>	<b>2 561</b>	<b>1 214 255</b>	<b>474</b>	<b>4</b>
55	Majoitus- ja ravitsemistoiminta	781	2 561	1 214 255	474	4
<b>I</b>	<b>Kuljetus, varastointi ja tietoliikenne</b>	<b>1 699</b>	<b>7 338</b>	<b>4 346 703</b>	<b>592</b>	<b>8</b>
60	Maaliikenne; putkijohdotuljetus	1 379	3 977	2 733 949	687	4
61	Vesiliikenne	8	35	294 930	8 451	-
62	Ilmaliikenne	5	85	114 946	1 352	-
63	Liikennettä palv. toiminta, matkatoimistot	106	641	475 490	742	1
64	Posti- ja teleliikenne	201	2 600	727 388	280	3

TP01M. Toimipaikat maakunnittain ja toimialoittain vuonna 1997.  
Arbetsställen efter landskap och näringsgren år 1997.

Maakunta, toimiala <i>Landskap, näringsgren</i>	Toimi- paikkoja <i>Arbets- ställen</i>	Henkilöstö <i>Personal</i>	Liikevaihto <i>Omsättning</i> 1 000 mk	Liikevaihto/ henkilöstö <i>Omsättning/ personal</i> 1 000 mk	Aputoimi- paikkoja <i>Hjälp- arbets- ställen</i>	Aputp:n henkilöstö <i>Hjälparb. personal</i>
<b>J</b> <b>Rahoitustoiminta</b>	<b>214</b>	<b>1 724</b>	-	-	-	-
65 Rahoituksen välitys	148	1 356	-	-	-	-
66 Vakuutustoiminta	39	337	-	-	-	-
67 Rahoitusta palveleva toiminta	27	31	-	-	-	-
<b>K</b> <b>Kiinteistö-, vuokraus-, tutkimuspalvelut</b>	<b>1 892</b>	<b>5 607</b>	<b>2 349 455</b>	<b>419</b>	<b>6</b>	<b>296</b>
70 Kiinteistöalan palvelut	395	893	554 891	622	-	-
71 Kulkuneuvojen jne. vuokraus	72	180	200 460	1 113	1	8
72 Tietojenkäsittelypalvelu	171	668	376 977	565	1	157
73 Tutkimus ja kehittäminen	17	40	4 839	120	3	124
74 Muu liike-elämää palveleva toiminta	1 237	3 826	1 212 288	317	1	8
<b>L</b> <b>Julkinen hallinto, maanpuolustus jne.</b>	<b>1</b>	.	.	.	-	-
75 Julkinen hallinto, maanpuolustus jne.	1	.	.	.	-	-
<b>M</b> <b>Koulutus</b>	<b>80</b>	<b>312</b>	<b>34 881</b>	<b>112</b>	-	-
80 Koulutus	80	312	34 881	112	-	-
<b>N</b> <b>Terveystenhoito- ja sosiaalipalvelut</b>	<b>529</b>	<b>1 059</b>	<b>309 052</b>	<b>292</b>	-	-
85 Terveystenhoito- ja sosiaalipalvelut	529	1 059	309 052	292	-	-
<b>O</b> <b>Muut yht.kunn. ja henk.koht. palvelut</b>	<b>971</b>	<b>1 399</b>	<b>621 506</b>	<b>444</b>	<b>5</b>	<b>22</b>
90 Ympäristöhuolto	71	240	114 618	478	-	-
91 Järjestötoiminta	17	20	-	-	-	-
92 Virkistys-, kulttuuri- ja urheilutoiminta	207	450	317 907	707	4	20
93 Muut palvelut	676	689	188 981	274	1	2
<b>X</b> <b>Toimiala tuntematon</b>	<b>3</b>	<b>1</b>	<b>290</b>	<b>290</b>	-	-
<b>KAINUU</b>						
<b>YHTEENSÄ</b>	<b>3 369</b>	<b>13 472</b>	<b>10 214 805</b>	<b>758</b>	<b>24</b>	<b>309</b>
<b>A</b> <b>Maa-, riista- ja metsätalous</b>	<b>183</b>	<b>1 006</b>	<b>519 565</b>	<b>517</b>	-	-
01 Maa- ja riistatalous	42	72	23 971	334	-	-
02 Metsätalous ja siihen liittyvät palvelut	141	934	495 594	531	-	-
<b>B</b> <b>Kalatalous</b>	<b>47</b>	<b>39</b>	<b>18 260</b>	<b>471</b>	-	-
05 Kalastus ja kalanviljely	47	39	18 260	471	-	-
<b>C</b> <b>Mineraalien kaivu</b>	<b>52</b>	<b>187</b>	<b>274 402</b>	<b>1 467</b>	-	-
<b>CA</b> <b>Energiamineraalien kaivu</b>	<b>28</b>	<b>57</b>	<b>61 210</b>	<b>1 080</b>	-	-
10 Kivi- ja ruskohiilen kaivu jne.	28	57	61 210	1 080	-	-
<b>CB</b> <b>Malmien ja mineraalien kaivu</b>	<b>24</b>	<b>130</b>	<b>213 192</b>	<b>1 636</b>	-	-
14 Muu mineraalien kaivu	24	130	213 192	1 636	-	-
<b>D</b> <b>Teollisuus</b>	<b>368</b>	<b>4 309</b>	<b>4 089 885</b>	<b>949</b>	<b>5</b>	<b>13</b>
<b>DA</b> <b>Elintarv., juomien ja tupakan valmistus</b>	<b>58</b>	<b>506</b>	<b>563 625</b>	<b>1 113</b>	<b>1</b>	<b>5</b>
15 Elintarvikkeiden ja juomien valmistus	58	506	563 625	1 113	1	5
<b>DB</b> <b>Tekstiilien ja vaatteiden valmistus</b>	<b>33</b>	<b>162</b>	<b>59 860</b>	<b>370</b>	-	-
17 Tekstiilien valmistus	11	56	32 484	585	-	-
18 Vaatteiden valmistus; turkisten muokkaus	22	106	27 376	258	-	-
<b>DC</b> <b>Nahan ja nahkatuotteiden valmistus</b>	<b>1</b>	.	.	.	-	-
19 Parkitseminen; laukkujen jne. valmistus	1	.	.	.	-	-
<b>DD</b> <b>Puutavaran ja puutuotteiden valmistus</b>	<b>80</b>	<b>621</b>	<b>819 263</b>	<b>1 318</b>	-	-
20 Puutavaran ja puutuotteiden valmistus	80	621	819 263	1 318	-	-
<b>DE</b> <b>Massan jne. valm.; kustant. ja pain.</b>	<b>24</b>	<b>1 050</b>	<b>1 755 838</b>	<b>1 672</b>	<b>3</b>	<b>5</b>
21 Massan, paperin jne. valmistus	1	.	.	.	-	-
22 Kustantaminen, painaminen jne.	23	202	98 038	485	3	5
<b>DF</b> <b>Koksin, öljytuotteiden jne. valmistus</b>	-	.	.	.	<b>1</b>	<b>3</b>
23 Koksin, öljytuotteiden jne. valmistus	-	.	.	.	1	3

TP01M. Toimipaikat maakunnittain ja toimialoittain vuonna 1997.  
*Arbetsställen efter landskap och näringsgren år 1997.*

Maakunta, toimiala	Toimi- paikkoja	Henkilöstö	Liikevaihto	Liikevaihto/ henkilöstö	Aputoimi- paikkoja	Aputp:n henkilöstö
<i>Landskap, näringsgren</i>	<i>Arbets- ställen</i>	<i>Personal</i>	<i>Omsättning</i>	<i>Omsättning/ personal</i>	<i>Hjälp- arbets- ställen</i>	<i>Hjälparb. personal</i>
			1 000 mk	1 000 mk		
DG	<b>Kemikaalien, kem. tuott. jne. valmistus</b>	<b>1</b>	.	.	-	-
24	Kemikaalien, kem. tuott. jne. valmistus	1	.	.	-	-
DH	<b>Kumi- ja muovituotteiden valmistus</b>	<b>5</b>	.	.	-	-
25	Kumi- ja muovituotteiden valmistus	5	.	.	-	-
DI	<b>Ei-metallisten mineraalituott. valmistus</b>	<b>23</b>	<b>117</b>	<b>63 777</b>	<b>545</b>	-
26	Ei-metallisten mineraalituott. valmistus	23	117	63 777	545	-
DJ	<b>Perusmetallien, metallituott. valmistus</b>	<b>41</b>	<b>179</b>	<b>85 124</b>	<b>475</b>	-
28	Metallituotteiden valmistus	41	179	85 124	475	-
DK	<b>Koneiden ja laitteiden valmistus</b>	<b>41</b>	<b>119</b>	<b>72 250</b>	<b>607</b>	-
29	Koneiden ja laitteiden valmistus	41	119	72 250	607	-
DL	<b>Sähkötekniisten tuotteiden jne. valm.</b>	<b>27</b>	<b>837</b>	<b>466 473</b>	<b>557</b>	-
30	Konttori- ja tietokoneiden valmistus	2	.	.	-	-
31	Muu sähkökoneiden, -laitteiden valmistus	5	.	.	-	-
32	Radio-, TV-välineiden jne. valmistus	9	502	211 786	422	-
33	Lääkintäkojeiden, kellojen jne valmistus	11	230	193 592	844	-
DM	<b>Kulkuneuvojen valmistus</b>	<b>3</b>	<b>547</b>	<b>119 359</b>	<b>218</b>	-
35	Muu kulkuneuvojen valmistus	3	547	119 359	218	-
DN	<b>Muu valmistus</b>	<b>31</b>	<b>156</b>	<b>79 137</b>	<b>508</b>	-
36	Huonekalujen valmistus; muu valmistus	31	156	79 137	508	-
E	<b>Sähkö-, kaasu- ja vesihuolto</b>	<b>31</b>	<b>288</b>	<b>473 786</b>	<b>1 648</b>	<b>2</b>
40	Sähkö-, kaasu- ja lämpöhuolto	25	286	472 879	1 655	2
41	Veden puhdistus ja jakelu	6	2	907	504	-
F	<b>Rakentaminen</b>	<b>357</b>	<b>1 095</b>	<b>492 611</b>	<b>450</b>	<b>2</b>
45	Rakentaminen	357	1 095	492 611	450	2
G	<b>Tukku- ja vähittäiskauppa</b>	<b>754</b>	<b>2 229</b>	<b>3 028 628</b>	<b>1 359</b>	<b>5</b>
50	Mootoriajoneuvojen kauppa ja korjaus	148	467	703 838	1 507	2
51	Agentuuritoiminta ja tukkukauppa	138	246	465 725	1 897	1
52	Vähittäiskauppa, kotital.tavaroiden korjaus	468	1 516	1 859 065	1 226	2
H	<b>Majoitus- ja ravitsemistoiminta</b>	<b>187</b>	<b>635</b>	<b>284 894</b>	<b>449</b>	-
55	Majoitus- ja ravitsemistoiminta	187	635	284 894	449	-
I	<b>Kuljetus, varastointi ja tietoliikenne</b>	<b>579</b>	<b>1 649</b>	<b>490 189</b>	<b>297</b>	<b>7</b>
60	Maaliikenne; putkijohtokuljetus	490	1 078	373 298	346	5
61	Vesiliikenne	2	.	.	-	-
62	Ilmaliikenne	2	.	.	-	-
63	Liikennettä palv. toiminta, matkatoimistot	32	109	57 716	530	2
64	Posti- ja teleliikenne	53	452	51 704	114	-
J	<b>Rahoitustoiminta</b>	<b>49</b>	<b>401</b>	-	-	-
65	Rahoituksen välitys	29	334	-	-	-
66	Vakuutustoiminta	14	66	-	-	-
67	Rahoitusta palveleva toiminta	6	1	-	-	-
K	<b>Kiinteistö-, vuokraus-, tutkimuspalvelut</b>	<b>337</b>	<b>898</b>	<b>290 346</b>	<b>323</b>	<b>1</b>
70	Kiinteistöalan palvelut	77	208	58 628	282	-
71	Kulkuneuvojen jne. vuokraus	12	15	8 186	532	-
72	Tietojenkäsittelypalvelu	33	106	72 212	684	-
74	Muu liike-elämää palveleva toiminta	215	570	151 320	266	1
M	<b>Koulutus</b>	<b>22</b>	<b>123</b>	<b>10 233</b>	<b>83</b>	-
80	Koulutus	22	123	10 233	83	-
N	<b>Terveydenhuolto- ja sosiaalipalvelut</b>	<b>139</b>	<b>260</b>	<b>79 282</b>	<b>305</b>	-
85	Terveydenhuolto- ja sosiaalipalvelut	139	260	79 282	305	-

TP01M. Toimipaikat maakunnittain ja toimialoittain vuonna 1997.  
*Arbetsställen efter landskap och näringsgren år 1997.*

Maakunta, toimiala	Toimi- paikkoja	Henkilöstö	Liikevaihto	Liikevaihto/ henkilöstö	Aputoimi- paikkoja	Aputoim:n henkilöstö
<i>Landskap, näringsgren</i>	<i>Arbets- ställen</i>	<i>Personal</i>	<i>Omsättning</i>	<i>Omsättning/ personal</i>	<i>Hjälp- arbets- ställen</i>	<i>Hjälparb. personal</i>
			1 000 mk	1 000 mk		
<b>O</b> Muut yht.kunn. ja henk.koht. palvelut	263	354	162 567	459	2	27
90 Ympäristöhuolto	24	48	24 768	515	-	-
91 Järjestötoiminta	6	7	-	-	-	-
92 Virkistys-, kulttuuri- ja urheilutoiminta	52	128	91 533	716	2	27
93 Muut palvelut	181	172	46 266	270	-	-
<b>X</b> Toimiala tuntematon	1	.	.	.	-	-
<b>LAPPI</b>						
<b>YHTEENSÄ</b>	<b>8 753</b>	<b>31 230</b>	<b>32 295 386</b>	<b>1 034</b>	<b>54</b>	<b>868</b>
<b>A Maa-, riista- ja metsätalous</b>	<b>302</b>	<b>1 654</b>	<b>1 165 623</b>	<b>705</b>	<b>1</b>	<b>4</b>
01 Maa- ja riistatalous	91	118	46 950	397	-	-
02 Metsätalous ja siihen liittyvät palvelut	211	1 536	1 118 673	728	1	4
<b>B Kalatalous</b>	<b>51</b>	<b>48</b>	<b>30 412</b>	<b>636</b>	<b>-</b>	<b>-</b>
05 Kalastus ja kalanviljely	51	48	30 412	636	-	-
<b>C Mineraalien kaivu</b>	<b>87</b>	<b>384</b>	<b>300 753</b>	<b>783</b>	<b>1</b>	<b>6</b>
<b>CA Energiamineraalien kaivu</b>	<b>63</b>	<b>78</b>	<b>92 767</b>	<b>1 188</b>	<b>-</b>	<b>-</b>
10 Kivi- ja ruskohiilen kaivu jne.	63	78	92 767	1 188	-	-
<b>CB Malmien ja mineraalien kaivu</b>	<b>24</b>	<b>306</b>	<b>207 986</b>	<b>680</b>	<b>1</b>	<b>6</b>
13 Metallimalmien louhinta	3	202	58 046	288	1	6
14 Muu mineraalien kaivu	21	104	149 940	1 438	-	-
<b>D Teollisuus</b>	<b>883</b>	<b>9 735</b>	<b>15 887 754</b>	<b>1 632</b>	<b>16</b>	<b>80</b>
<b>DA Elintarv., juomien ja tupakan valmistus</b>	<b>95</b>	<b>817</b>	<b>925 032</b>	<b>1 132</b>	<b>-</b>	<b>-</b>
15 Elintarvikkeiden ja juomien valmistus	95	817	925 032	1 132	-	-
<b>DB Tekstiilien ja vaatteiden valmistus</b>	<b>110</b>	<b>328</b>	<b>136 187</b>	<b>415</b>	<b>1</b>	<b>1</b>
17 Tekstiilien valmistus	38	229	99 336	435	1	1
18 Vaatteiden valmistus; turkisten muokkaus	72	100	36 851	370	-	-
<b>DC Nahan ja nahkatuotteiden valmistus</b>	<b>10</b>	<b>6</b>	<b>3 256</b>	<b>525</b>	<b>-</b>	<b>-</b>
19 Parkitseminen; laukkujen jne. valmistus	10	6	3 256	525	-	-
<b>DD Puutavaran ja puutuotteiden valmistus</b>	<b>164</b>	<b>780</b>	<b>929 603</b>	<b>1 192</b>	<b>-</b>	<b>-</b>
20 Puutavaran ja puutuotteiden valmistus	164	780	929 603	1 192	-	-
<b>DE Massan jne. valm.; kustant. ja pain.</b>	<b>66</b>	<b>2 646</b>	<b>6 576 290</b>	<b>2 486</b>	<b>11</b>	<b>62</b>
21 Massan, paperin jne. valmistus	8	2 189	6 355 117	2 903	-	-
22 Kustantaminen, painaminen jne.	58	457	221 173	484	11	62
<b>DF Koksen, öljytuotteiden jne. valmistus</b>	<b>-</b>	<b>.</b>	<b>.</b>	<b>.</b>	<b>1</b>	<b>9</b>
23 Koksen, öljytuotteiden jne. valmistus	-	.	.	.	1	9
<b>DG Kemikaalien, kem. tuott. jne. valmistus</b>	<b>10</b>	<b>48</b>	<b>121 186</b>	<b>2 535</b>	<b>-</b>	<b>-</b>
24 Kemikaalien, kem. tuott. jne. valmistus	10	48	121 186	2 535	-	-
<b>DH Kumi- ja muovituotteiden valmistus</b>	<b>17</b>	<b>76</b>	<b>48 451</b>	<b>634</b>	<b>1</b>	<b>3</b>
25 Kumi- ja muovituotteiden valmistus	17	76	48 451	634	1	3
<b>DI Ei-metallisten mineraalituott. valmistus</b>	<b>40</b>	<b>241</b>	<b>120 115</b>	<b>498</b>	<b>1</b>	<b>4</b>
26 Ei-metallisten mineraalituott. valmistus	40	241	120 115	498	1	4
<b>DJ Perusmetallien, metallituott. valmistus</b>	<b>102</b>	<b>2 278</b>	<b>5 318 177</b>	<b>2 335</b>	<b>-</b>	<b>-</b>
27 Perusmetallien valmistus	8	1 859	5 112 483	2 750	-	-
28 Metallituotteiden valmistus	94	418	205 694	492	-	-
<b>DK Koneiden ja laitteiden valmistus</b>	<b>109</b>	<b>898</b>	<b>340 550</b>	<b>379</b>	<b>-</b>	<b>-</b>
29 Koneiden ja laitteiden valmistus	109	898	340 550	379	-	-
<b>DL Sähkötekniisten tuotteiden jne. valm.</b>	<b>38</b>	<b>1 050</b>	<b>993 080</b>	<b>946</b>	<b>-</b>	<b>-</b>
31 Muu sähkökoneiden, -laitteiden valmistus	10	797	910 416	1 143	-	-
32 Radio-, TV-välineiden jne. valmistus	7	188	47 740	254	-	-
33 Lääkintäkojeiden, kellojen jne valmistus	21	65	34 924	536	-	-

TP01M. Toimipaikat maakunnittain ja toimialoittain vuonna 1997.  
*Arbetsställen efter landskap och näringsgren år 1997.*

Maakunta, toimiala <i>Landskap, näringsgren</i>	Toimi- paikkoja <i>Arbets- ställen</i>	Henkilöstö <i>Personal</i>	Liikevaihto <i>Omsättning</i> 1 000 mk	Liikevaihto/ henkilöstö <i>Omsättning/ personal</i> 1 000 mk	Aputoimi- paikkoja <i>Hjälp- arbets- ställen</i>	Aputoim. henkilöstö <i>Hjälparb. personal</i>
<b>DM</b> Kulkuneuvojen valmistus	26	314	217 889	694	-	-
34 Autojen ja perävaunujen valmistus	10	302	212 746	705	-	-
35 Muu kulkuneuvojen valmistus	16	12	5 143	418	-	-
<b>DN</b> Muu valmistus	96	253	157 938	625	1	1
36 Huonekalujen valmistus; muu valmistus	91	236	151 516	642	1	1
37 Kierrätys	5	17	6 422	380	-	-
<b>E</b> Sähkö-, kaasu- ja vesihuolto	86	417	1 133 368	2 721	5	276
40 Sähkö-, kaasu- ja lämpöhuolto	62	391	1 120 712	2 865	5	276
41 Veden puhdistus ja jakelu	24	25	12 656	498	-	-
<b>F</b> Rakentaminen	1 030	3 147	1 671 162	531	2	7
45 Rakentaminen	1 030	3 147	1 671 162	531	2	7
<b>G</b> Tukku- ja vähittäiskauppa	1 968	5 214	7 944 464	1 524	9	32
50 Moottorijoneuvojen kauppa ja korjaus	421	1 159	1 838 918	1 587	4	23
51 Agentuuritoiminta ja tukkukauppa	296	534	1 840 013	3 444	5	9
52 Vähittäiskauppa, kotital.tavaroiden korjaus	1 251	3 521	4 265 533	1 211	-	-
<b>H</b> Majoitus- ja ravitsemistoiminta	682	2 226	1 056 222	474	-	-
55 Majoitus- ja ravitsemistoiminta	682	2 226	1 056 222	474	-	-
<b>I</b> Kuljetus, varastointi ja tietoliikenne	1 395	3 908	1 748 491	447	9	410
60 Maaliikenne; putkijohtokuljetus	1 113	2 048	910 668	445	8	409
61 Vesiliikenne	4	3	458	176	-	-
62 Ilmaliikenne	12	54	46 879	863	-	-
63 Liikennettä palv. toiminta, matkatoimistot	120	574	448 983	782	-	-
64 Posti- ja teleliikenne	146	1 230	341 503	278	1	1
<b>J</b> Rahoitustoiminta	136	899	-	-	-	-
65 Rahoituksen välitys	82	731	-	-	-	-
66 Vakuutustoiminta	29	152	-	-	-	-
67 Rahoitusta palveleva toiminta	25	15	-	-	-	-
<b>K</b> Kiinteistö-, vuokraus-, tutkimuspalvelut	1 123	2 101	767 854	365	3	12
70 Kiinteistöalan palvelut	303	405	187 307	462	-	-
71 Kulkuneuvojen jne. vuokraus	51	-	-	-	-	-
72 Tietojenkäsittelypalvelu	60	94	56 534	603	-	-
73 Tutkimus ja kehittäminen	1	-	-	-	-	-
74 Muu liike-elämää palveleva toiminta	708	1 509	477 761	317	3	12
<b>M</b> Koulutus	41	118	22 660	192	-	-
80 Koulutus	41	118	22 660	192	-	-
<b>N</b> Terveystenhoito- ja sosiaalipalvelut	295	402	126 301	314	-	-
85 Terveystenhoito- ja sosiaalipalvelut	295	402	126 301	314	-	-
<b>O</b> Muut yht.kunn. ja henk.koht. palvelut	672	979	440 218	450	8	41
90 Ympäristöhuolto	64	104	54 982	527	-	-
91 Järjestötoiminta	17	74	-	-	-	-
92 Virkistys-, kulttuuri- ja urheilutoiminta	181	443	290 444	655	8	41
93 Muut palvelut	410	358	94 792	265	-	-
<b>X</b> Toimiala tuntematon	2	.	.	.	-	-
<b>AHVENANMAA YHTEENSÄ</b>	<b>1 672</b>	<b>7 743</b>	<b>6 637 869</b>	<b>857</b>	<b>12</b>	<b>55</b>
<b>A</b> Maa-, riista- ja metsätalous	51	96	40 315	418	-	-
01 Maa- ja riistatalous	39	79	35 959	453	-	-
02 Metsätalous ja siihen liittyvät palvelut	12	17	4 356	255	-	-
<b>B</b> Kalatalous	55	123	91 123	741	-	-
05 Kalastus ja kalanviljely	55	123	91 123	741	-	-

TP01M. Toimipaikat maakunnittain ja toimialoittain vuonna 1997.  
*Arbetsställen efter landskap och näringsgren år 1997.*

Maakunta, toimiala <i>Landskap, näringsgren</i>	Toimi- paikkoja <i>Arbets- ställen</i>	Henkilöstö <i>Personal</i>	Liikevaihto <i>Omsättning</i> 1 000 mk	Liikevaihto/ henkilöstö <i>Omsättning/ personal</i> 1 000 mk	Aputoimi- paikkoja <i>Hjälp- arbets- ställen</i>	Aputp:n henkilöstö <i>Hjälparb. personal</i>
<b>C</b> <b>Mineraalien kaivu</b>	<b>3</b>	<b>9</b>	<b>7 438</b>	<b>826</b>	-	-
<b>CB</b> <b>Malmien ja mineraalien kaivu</b>	<b>3</b>	<b>9</b>	<b>7 438</b>	<b>826</b>	-	-
14 Muu mineraalien kaivu	3	9	7 438	826	-	-
<b>D</b> <b>Teollisuus</b>	<b>159</b>	<b>993</b>	<b>804 641</b>	<b>810</b>	<b>5</b>	<b>22</b>
<b>DA</b> <b>Elintarv., juomien ja tupakan valmistus</b>	<b>31</b>	<b>325</b>	<b>421 915</b>	<b>1 299</b>	<b>4</b>	<b>21</b>
15 Elintarvikkeiden ja juomien valmistus	31	325	421 915	1 299	4	21
<b>DB</b> <b>Tekstiilien ja vaatteiden valmistus</b>	<b>12</b>	<b>14</b>	<b>4 088</b>	<b>286</b>	-	-
17 Tekstiilien valmistus	11	.	.	.	-	-
18 Vaatteiden valmistus; turkisten muokkaus	1	.	.	.	-	-
<b>DD</b> <b>Puutavaran ja puutuotteiden valmistus</b>	<b>20</b>	<b>81</b>	<b>73 014</b>	<b>899</b>	-	-
20 Puutavaran ja puutuotteiden valmistus	20	81	73 014	899	-	-
<b>DE</b> <b>Massan jne. valm.; kustant. ja pain.</b>	<b>15</b>	<b>146</b>	<b>58 451</b>	<b>401</b>	<b>1</b>	<b>1</b>
21 Massan, paperin jne. valmistus	1	.	.	.	-	-
22 Kustantaminen, painaminen jne.	14	.	.	.	1	1
<b>DG</b> <b>Kemikaalien, kem. tuott. jne. valmistus</b>	<b>1</b>	<b>.</b>	<b>.</b>	<b>.</b>	<b>-</b>	<b>-</b>
24 Kemikaalien, kem. tuott. jne. valmistus	1	.	.	.	-	-
<b>DH</b> <b>Kumi- ja muovituotteiden valmistus</b>	<b>3</b>	<b>97</b>	<b>62 566</b>	<b>642</b>	<b>-</b>	<b>-</b>
25 Kumi- ja muovituotteiden valmistus	3	97	62 566	642	-	-
<b>DI</b> <b>Ei-metallisten mineraalituott. valmistus</b>	<b>14</b>	<b>33</b>	<b>12 415</b>	<b>373</b>	<b>-</b>	<b>-</b>
26 Ei-metallisten mineraalituott. valmistus	14	33	12 415	373	-	-
<b>DJ</b> <b>Perusmetallien, metallituott. valmistus</b>	<b>19</b>	<b>97</b>	<b>79 314</b>	<b>816</b>	<b>-</b>	<b>-</b>
28 Metallituotteiden valmistus	19	97	79 314	816	-	-
<b>DK</b> <b>Koneiden ja laitteiden valmistus</b>	<b>10</b>	<b>20</b>	<b>8 398</b>	<b>418</b>	<b>-</b>	<b>-</b>
29 Koneiden ja laitteiden valmistus	10	20	8 398	418	-	-
<b>DL</b> <b>Sähkötekniisten tuotteiden jne. valm.</b>	<b>6</b>	<b>8</b>	<b>2 671</b>	<b>334</b>	<b>-</b>	<b>-</b>
31 Muu sähkökoneiden, -laitteiden valmistus	3	4	1 389	323	-	-
33 Lääkintäkojeiden, kellojen jne valmistus	3	4	1 282	346	-	-
<b>DM</b> <b>Kulkuneuvojen valmistus</b>	<b>13</b>	<b>52</b>	<b>20 776</b>	<b>400</b>	<b>-</b>	<b>-</b>
35 Muu kulkuneuvojen valmistus	13	52	20 776	400	-	-
<b>DN</b> <b>Muu valmistus</b>	<b>15</b>	<b>.</b>	<b>.</b>	<b>.</b>	<b>-</b>	<b>-</b>
36 Huonekalujen valmistus; muu valmistus	14	99	38 274	387	-	-
37 Kierrätys	1	.	.	.	-	-
<b>E</b> <b>Sähkö-, kaasu- ja vesihuolto</b>	<b>13</b>	<b>87</b>	<b>136 927</b>	<b>1 581</b>	<b>-</b>	<b>-</b>
40 Sähkö-, kaasu- ja lämpöhuolto	6	73	127 947	1 755	-	-
41 Veden puhdistus ja jakelu	7	14	8 980	655	-	-
<b>F</b> <b>Rakentaminen</b>	<b>265</b>	<b>463</b>	<b>241 429</b>	<b>522</b>	<b>1</b>	<b>5</b>
45 Rakentaminen	265	463	241 429	522	1	5
<b>G</b> <b>Tukku- ja vähittäiskauppa</b>	<b>405</b>	<b>1 027</b>	<b>1 671 890</b>	<b>1 627</b>	<b>2</b>	<b>3</b>
50 Moottoriajoneuvojen kauppa ja korjaus	61	143	205 911	1 443	1	2
51 Agentuuritoiminta ja tukkukauppa	110	259	810 290	3 135	-	-
52 Vähittäiskauppa, kotital.tavaroiden korjaus	234	626	655 689	1 047	1	1
<b>H</b> <b>Majoitus- ja ravitsemistoiminta</b>	<b>143</b>	<b>384</b>	<b>156 607</b>	<b>408</b>	<b>-</b>	<b>-</b>
55 Majoitus- ja ravitsemistoiminta	143	384	156 607	408	-	-
<b>I</b> <b>Kuljetus, varastointi ja tietoliikenne</b>	<b>178</b>	<b>3 484</b>	<b>3 168 795</b>	<b>910</b>	<b>2</b>	<b>23</b>
60 Maaliikenne; putkijohtokuljetus	124	263	121 372	461	-	-
61 Vesiliikenne	30	3 065	2 944 140	961	2	23
62 Ilmaliikenne	3	19	16 614	865	-	-
63 Liikennettä palv. toiminta, matkatoimistot	13	65	26 465	407	-	-
64 Posti- ja teleliikenne	8	72	60 204	842	-	-

TP01M. Toimipaikat maakunnittain ja toimialoittain vuonna 1997.  
*Arbetsställen efter landskap och näringsgren år 1997.*

Maakunta, toimiala <i>Landskap, näringsgren</i>	Toimi- paikkoja <i>Arbets- ställen</i>	Henkilöstö <i>Personal</i>	Liikevaihto <i>Omsättning</i> 1 000 mk	Liikevaihto/ henkilöstö <i>Omsättning/ personal</i> 1 000 mk	Aputoimi- paikkoja <i>Hjälp- arbets- ställen</i>	Aputp:n henkilöstö <i>Hjälparb. personal</i>
<b>J Rahoitustoiminta</b>	<b>69</b>	<b>408</b>	-	-	-	-
65 Rahoituksen välitys	42	308	-	-	-	-
66 Vakuutustoiminta	7	92	-	-	-	-
67 Rahoitusta palveleva toiminta	20	8	-	-	-	-
<b>K Kiinteistö-, vuokraus-, tutkimuspalvelut</b>	<b>186</b>	<b>341</b>	<b>118 752</b>	<b>348</b>	<b>1</b>	<b>1</b>
70 Kiinteistöalan palvelut	35	57	23 685	416	1	1
71 Kulkuneuvojen jne. vuokraus	10	.	.	.	-	-
72 Tietojenkäsittelypalvelu	18	56	20 627	371	-	-
73 Tutkimus ja kehittäminen	1	.	.	.	-	-
74 Muu liike-elämää palveleva toiminta	122	219	71 137	325	-	-
<b>M Koulutus</b>	<b>6</b>	<b>4</b>	<b>1 357</b>	<b>308</b>	-	-
80 Koulutus	6	4	1 357	308	-	-
<b>N Terveystieteiden- ja sosiaalipalvelut</b>	<b>44</b>	<b>57</b>	<b>13 878</b>	<b>245</b>	-	-
85 Terveystieteiden- ja sosiaalipalvelut	44	57	13 878	245	-	-
<b>O Muut yht.kunn. ja henk.koht. palvelut</b>	<b>95</b>	<b>267</b>	<b>184 717</b>	<b>693</b>	<b>1</b>	<b>1</b>
90 Ympäristöhuolto	8	28	13 899	489	-	-
91 Järjestötoiminta	8	15	-	-	-	-
92 Virkistys-, kulttuuri- ja urheilutoiminta	25	120	145 925	1 217	-	-
93 Muut palvelut	54	103	24 893	241	1	1
<b>MAAKUNTA TUNTEMATON YHTEENSÄ</b>	<b>35</b>	<b>2</b>	<b>75 712</b>	<b>34 415</b>	-	-
<b>D Teollisuus</b>	<b>3</b>	-	<b>34 611</b>	-	-	-
<b>DE Massan jne. valm.; kustant. ja pain.</b>	<b>2</b>	.	.	.	-	-
22 Kustantaminen, painaminen jne.	2	.	.	.	-	-
<b>DG Kemikaalien, kem. tuott. jne. valmistus</b>	<b>1</b>	.	.	.	-	-
24 Kemikaalien, kem. tuott. jne. valmistus	1	.	.	.	-	-
<b>F Rakentaminen</b>	<b>3</b>	<b>1</b>	<b>811</b>	<b>901</b>	-	-
45 Rakentaminen	3	1	811	901	-	-
<b>G Tukku- ja vähittäiskauppa</b>	<b>26</b>	<b>1</b>	<b>38 793</b>	<b>29 841</b>	-	-
51 Agentuuritoiminta ja tukkukauppa	12	1	5 466	4 969	-	-
52 Vähittäiskauppa, kotital.tavaroiden korjaus	14	0	33 327	166 635	-	-
<b>K Kiinteistö-, vuokraus-, tutkimuspalvelut</b>	<b>1</b>	.	.	.	-	-
72 Tietojenkäsittelypalvelu	1	.	.	.	-	-
<b>M Koulutus</b>	<b>1</b>	.	.	.	-	-
80 Koulutus	1	.	.	.	-	-
<b>O Muut yht.kunn. ja henk.koht. palvelut</b>	<b>1</b>	.	.	.	-	-
92 Virkistys-, kulttuuri- ja urheilutoiminta	1	.	.	.	-	-

TP03. Toimipaikat ja aputoimipaikat kunnittain vuonna 1997.  
Arbetsställen och hjälparbetsställen efter kommun år 1997.

Maakunta, kunta <i>Landskap, kommun</i>	Toimi- paikkoja <i>Arbets- ställen</i>	Henkilöstö <i>Personal</i>	Liikevaihto <i>Omsättning</i> 1 000 mk	Liikevaihto/ henkilöstö <i>Omsättning/ personal</i> 1 000 mk	Aputoimi- paikkoja <i>Hjälp- arbets- ställen</i>	Aputp:n henkilöstö <i>Hjälparb. personal</i>
<b>KOKO MAA - HELA LANDET</b>	<b>236 277</b>	<b>1 138 110</b>	<b>1 165 852 859</b>	<b>1 024</b>	<b>1 656</b>	<b>42 767</b>
<b>UUSIMAA - NYLAND</b>						
<b>Yhteensä - Summa</b>	<b>63 418</b>	<b>374 277</b>	<b>447 071 339</b>	<b>1 194</b>	<b>621</b>	<b>22 510</b>
Espoo - Esbo	8 803	54 766	90 772 765	1 657	87	5 218
Hanko - Hangö	506	3 188	2 407 913	755	8	164
Helsinki - Helsingfors	32 119	199 345	213 081 263	1 069	353	11 466
Hyvinkää - Hyvinge	1 797	9 388	8 005 057	853	18	274
Inkoo - Ingå	227	749	435 877	582	2	5
Järvenpää - Träskända	1 446	6 624	5 204 607	786	6	13
Karjaa - Karis	422	1 371	1 111 037	810	3	294
Karjalohja - Karislojo	65	144	70 525	488	-	-
Karkkila - Högfors	441	1 716	1 451 475	846	1	6
Kauniainen - Grankulla	474	954	680 840	714	1	2
Kerava - Kervo	1 243	5 411	8 147 187	1 506	10	502
Kirkkonummi - Kyrkslätt	1 199	5 646	6 598 920	1 169	8	103
Lohja - Lojo	1 543	8 419	9 429 352	1 120	10	82
Mäntsälä	731	2 130	1 365 609	641	3	6
Nummi-Pusula	295	677	428 719	633	-	-
Nurmijärvi	1 526	5 247	4 646 953	886	5	33
Pohja - Pojo	218	1 150	773 151	672	1	6
Pomainen - Borgnäs	161	235	118 234	503	-	-
Sammatti	65	106	56 567	534	-	-
Siuntio - Sjundeå	213	666	317 651	477	-	-
Tammisaari - Ekenäs	844	2 933	1 912 356	652	2	23
Tuusula - Tusby	1 404	5 540	4 328 455	781	9	81
Vantaa - Vanda	6 563	54 425	83 211 921	1 529	88	4 031
Vihti - Vichtis	1 113	3 447	2 514 905	730	6	201
<b>ITÄ-UUSIMAA - ÖSTRA NYLAND</b>						
<b>Yhteensä - Summa</b>	<b>4 259</b>	<b>18 633</b>	<b>26 193 672</b>	<b>1 406</b>	<b>19</b>	<b>644</b>
Askola	201	539	299 835	556	1	5
Lapinjärvi - Lappträsk	172	440	630 850	1 433	1	3
Liljendal	101	250	295 919	1 184	-	-
Loviisa - Lovisa	476	2 469	2 444 121	990	2	13
Myrskylä - Mörskom	112	251	189 955	756	-	-
Pemaja - Pernå	166	316	199 100	630	-	-
Porvoo - Borgå	2 004	11 579	19 727 890	1 704	12	521
Pukkila	113	196	89 052	456	-	-
Ruotsinpyhtää - Strömfors	148	468	359 711	769	-	-
Sipoo - Sibbo	766	2 126	1 957 239	921	3	102
<b>VARSINAIS-SUOMI - EGENTLIGA FINLAND</b>						
<b>Yhteensä - Summa</b>	<b>21 648</b>	<b>104 207</b>	<b>105 774 993</b>	<b>1 015</b>	<b>132</b>	<b>3 067</b>
Alastaro	139	345	194 136	563	-	-
Askainen - Villnäs	41	55	22 570	410	-	-
Aura	199	705	435 241	617	-	-
Dragsfjärd	225	830	1 015 124	1 223	-	-
Halikko	327	932	571 851	614	-	-
Houtskari - Houtskär	29	65	35 226	542	-	-
Iniö	19	29	17 706	604	-	-
Kaarina - S:t Karins	813	3 368	3 379 817	1 003	7	29
Karinainen	157	509	535 900	1 053	-	-
Kemiö - Kimito	203	429	324 615	757	-	-
Kiikala	104	203	182 208	896	-	-
Kisko	91	146	82 964	569	-	-
Korppoo - Korpo	67	90	40 513	449	-	-
Koski Tl	125	364	339 793	933	-	-
Kustavi - Gustavs	111	286	142 794	499	-	-
Kuusjoki	78	262	173 983	664	-	-

TP03. Toimipaikat ja aputoimipaikat kunnittain vuonna 1997.  
*Arbetsställen och hjälparbetsställen efter kommun år 1997.*

Maakunta, kunta <i>Landskap, kommun</i>	Toimi- paikkoja <i>Arbets- ställen</i>	Henkilöstö <i>Personal</i>	Liikevaihto <i>Omsättning</i> 1 000 mk	Liikevaihto/ henkilöstö <i>Omsättning/ personal</i> 1 000 mk	Aputoimi- paikkoja <i>Hjälp- arbets- ställen</i>	Aput:n henkilöstö <i>Hjälparb. personal</i>
Laitila	456	2 047	1 556 719	761	1	23
Lemu	51	88	51 693	585	-	-
Lieto - Lundo	764	2 524	1 508 485	598	1	3
Loimaa	437	1 808	1 562 289	864	1	4
Loimaan kunta - Loimaa kommun	265	808	508 365	629	-	-
Marttila	99	187	102 957	551	-	-
Masku	217	779	465 523	598	1	1
Mellilä	61	185	225 265	1 221	-	-
Merimasku	68	97	44 413	456	-	-
Mietoinen	63	112	90 214	806	-	-
Muurla	73	268	175 205	653	-	-
Mynämäki	302	731	436 846	597	1	4
Naantali - Nådendal	582	2 604	5 276 363	2 026	2	32
Nauvo - Nagu	121	264	117 584	445	-	-
Nousiainen - Nousis	185	360	249 310	693	-	-
Oripää	85	210	106 836	508	-	-
Paimio - Pemar	435	1 984	2 320 936	1 170	-	-
Parainen - Pargas	622	2 016	2 015 841	1 000	6	242
Perniö - Bjärnä	333	1 019	592 700	582	2	12
Pertteli	122	658	361 056	548	-	-
Piikkiö - Pikis	277	1 018	568 303	558	-	-
Pyhäranta	88	277	181 038	655	-	-
Pöytyä	161	410	229 853	561	-	-
Raisio - Reso	956	4 895	5 270 951	1 077	9	312
Rusko	146	582	407 817	701	-	-
Rymättylä - Rimito	132	260	186 612	717	-	-
Salo	1 316	11 104	24 665 163	2 221	9	872
Sauvo - Sagu	137	239	113 472	475	-	-
Somero	547	1 367	1 060 937	776	2	11
Suomusjärvi	62	126	67 683	538	1	8
Särkisalo - Finby	38	138	184 445	1 338	1	2
Taivassalo - Tövsala	134	310	232 439	749	-	-
Tarvasjoki	98	254	184 457	727	-	-
Turku - Åbo	8 324	50 703	43 521 909	858	80	1 480
Uusikaupunki - Nystad	782	4 415	3 147 542	713	4	15
Vahto	65	174	128 362	738	1	1
Vehmaa	146	293	209 664	716	3	17
Velkua	19	19	9 763	517	-	-
Västanfjärd	50	67	32 889	491	-	-
Yläne	101	189	108 653	575	-	-
<b>SATAKUNTA - SATAKUNTA</b>						
<b>Yhteensä - Summa</b>	<b>11 059</b>	<b>51 754</b>	<b>52 616 124</b>	<b>1 017</b>	<b>55</b>	<b>885</b>
Eura	454	2 892	2 705 312	935	2	58
Eurajoki - Euraáminne	259	1 181	2 083 314	1 764	-	-
Harjavalta	338	2 631	3 581 177	1 361	4	19
Honkajoki	128	410	339 637	828	-	-
Huittinen	537	2 178	1 679 120	771	-	-
Jämijärvi	99	183	108 641	595	-	-
Kankaanpää	669	2 427	2 224 840	917	1	4
Karvia	172	409	265 662	650	-	-
Kiikoinen	65	133	92 010	693	1	1
Kiukainen	143	613	712 078	1 162	-	-
Kodisjoki	17	26	12 847	487	-	-
Kokemäki - Kumo	426	1 469	1 107 353	754	2	37
Kullaa	76	104	51 401	495	-	-
Köyliö - Kjøulo	137	346	159 801	462	-	-
Lappi	138	318	217 824	686	-	-
Lavia	127	210	136 535	650	-	-
Luvia	170	457	403 069	883	1	4
Merikarvia - Sastmola	201	639	555 638	870	-	-

TP03. Toimipaikat ja aputoimipaikat kunnittain vuonna 1997.  
*Arbetsställen och hjälparbetsställen efter kommun år 1997.*

Maakunta, kunta <i>Landskap, kommun</i>	Toimi- paikkoja <i>Arbets- ställen</i>	Henkilöstö <i>Personal</i>	Liikevaihto <i>Omsättning</i> 1 000 mk	Liikevaihto/ henkilöstö <i>Omsättning/ personal</i> 1 000 mk	Aputoimi- paikkoja <i>Hjälp- arbets- ställen</i>	Aputp:n henkilöstö <i>Hjälparb. personal</i>
Nakkila	273	1 255	1 154 712	920	-	-
Noormarkku - <i>Normark</i>	270	599	398 163	665	-	-
Pomarkku - <i>Påmark</i>	107	422	194 805	462	-	-
Pori - <i>Björneborg</i>	3 446	18 587	19 628 532	1 056	30	606
Punkalaidun	197	404	308 993	766	-	-
Rauma - <i>Raumo</i>	1 619	10 446	11 612 374	1 112	13	155
Siikainen	99	196	113 636	579	-	-
Säkylä	272	1 155	1 367 282	1 184	-	-
Ulvila - <i>Ulvby</i>	529	1 883	1 247 498	662	1	1
Vampula	91	183	153 870	840	-	-
<b>KANTA-HÄME - EGENTLIGA TAVASTLAND</b>						
<b>Yhteensä - <i>Summa</i></b>	<b>7 195</b>	<b>33 474</b>	<b>26 974 517</b>	<b>806</b>	<b>33</b>	<b>573</b>
Forssa	1 039	6 462	4 716 435	730	7	175
Hattula	296	860	479 497	558	-	-
Hauho	181	355	202 926	571	-	-
Hausjärvi	338	1 038	676 669	652	1	2
Humppila	156	448	285 155	637	-	-
Hämeenlinna - <i>Tavastehus</i>	2 006	10 534	9 943 223	944	11	199
Janakkala	616	3 256	2 479 715	762	1	2
Jokioinen - <i>Jockis</i>	178	726	453 072	624	-	-
Kaivola	142	531	290 887	548	-	-
Lammi	288	682	446 044	654	1	6
Loppi	375	834	445 964	535	1	5
Renko	113	378	440 228	1 166	2	2
Riihimäki	1 047	6 381	5 604 097	878	8	177
Tammela	234	551	267 084	485	1	5
Tuulos	76	154	98 536	642	-	-
Ypäjä	110	285	144 985	508	-	-
<b>PIRKANMAA - BIRKALAND</b>						
<b>Yhteensä - <i>Summa</i></b>	<b>20 990</b>	<b>100 593</b>	<b>84 369 058</b>	<b>839</b>	<b>137</b>	<b>3 064</b>
Hämeenkyrö - <i>Tavastkyro</i>	418	1 811	2 247 479	1 241	1	2
Ikaalinen - <i>Ikaalis</i>	390	1 500	877 034	585	1	18
Juupajoki	117	354	479 477	1 355	-	-
Kangasala	925	2 801	1 594 295	569	3	25
Kihniö	144	320	197 875	618	-	-
Kuhmalampi	65	80	39 846	499	-	-
Kuorevesi	75	910	370 750	407	1	4
Kuru	143	293	149 098	509	-	-
Kylmäkoski	99	350	182 893	523	-	-
Lempäälä	700	2 063	1 550 631	752	1	102
Luopioinen	133	380	186 993	492	-	-
Längelmäki	96	204	105 910	519	-	-
Mouhijärvi	143	266	237 600	894	-	-
Mänttä	308	1 897	1 780 802	939	1	4
Nokia	960	6 312	4 863 940	771	4	156
Orivesi	448	1 221	835 133	684	-	-
Parkano	444	1 899	1 488 715	784	1	31
Pirkkala - <i>Birkala</i>	520	1 599	949 524	594	5	56
Pälkäne	228	643	385 684	600	-	-
Ruovesi	234	1 030	622 909	605	-	-
Sahalahti	79	833	517 899	622	-	-
Suodenniemi	70	115	48 262	419	-	-
Tampere - <i>Tammerfors</i>	9 768	54 448	48 817 358	897	98	2 030
Toijala	373	2 008	1 325 318	660	2	206
Urijala	290	886	528 599	597	1	59
Valkeakoski	743	5 623	6 657 905	1 184	4	302
Vammala	822	3 137	1 897 286	605	4	11
Vesilahti	129	162	80 168	495	-	-

TP03. Toimipaikat ja aputoimipaikat kunnittain vuonna 1997.  
*Arbetsställen och hjälparbetsställen efter kommun år 1997.*

Maakunta, kunta	Toimi- paikkoja	Henkilöstö	Liikevaihto	Liikevaihto/ henkilöstö	Aputoimi- paikkoja	Aputp:n henkilöstö
<i>Landskap, kommun</i>	<i>Arbets- ställen</i>	<i>Personal</i>	<i>Omsättning</i>	<i>Omsättning/ personal</i>	<i>Hjälp- arbets- ställen</i>	<i>Hjälparb. personal</i>
			1 000 mk	1 000 mk		
Viiala	183	641	396 636	619	1	1
Viljakkala	50	77	33 247	432	-	-
Vilppula	288	1 318	1 381 596	1 048	2	19
Virrat - <i>Viridis</i>	480	1 290	797 262	618	4	12
Ylöjärvi	830	2 998	1 860 339	621	2	26
Äetsä	295	1 125	880 595	783	1	2
<b>PÄIJÄT-HÄME - PÄIJÄNNE-TAVASTLAND</b>						
<b>Yhteensä - Summa</b>	<b>9 321</b>	<b>45 163</b>	<b>34 625 296</b>	<b>767</b>	<b>61</b>	<b>786</b>
Artjärvi - <i>Artsjö</i>	77	116	48 741	419	1	2
Asikkala	425	1 317	747 235	567	2	3
Hartola	234	557	359 568	645	-	-
Heinola	937	5 407	4 644 081	859	5	52
Hollola	851	3 911	2 624 300	671	1	2
Hämeenkoski	91	175	118 141	676	-	-
Kärkölä	237	1 203	1 163 255	967	4	70
Lahti - <i>Lahtis</i>	4 655	25 092	19 726 627	786	46	635
Nastola	633	3 810	3 067 546	805	1	20
Orimattila	692	2 346	1 438 076	613	-	-
Padasjoki	231	699	384 441	550	-	-
Sysmä	258	530	303 285	572	1	2
<b>KYMENLAAKSO - KYMMENEDALEN</b>						
<b>Yhteensä - Summa</b>	<b>7 535</b>	<b>41 688</b>	<b>43 528 170</b>	<b>1 044</b>	<b>54</b>	<b>1 180</b>
Anjalankoski	555	3 949	6 251 799	1 583	3	13
Elimäki	325	1 045	748 020	716	1	9
Hamina - <i>Fredrikshamn</i>	528	3 036	3 754 801	1 237	6	258
Iitti	356	1 256	814 106	648	-	-
Jaala	85	127	80 429	635	-	-
Kotka	2 209	13 958	13 381 560	959	17	400
Kouvola	1 593	9 304	8 298 099	892	18	244
Kuusankoski	683	5 342	6 179 653	1 157	6	221
Miehikkälä	97	168	94 503	564	-	-
Pyhtää - <i>Pyttis</i>	191	447	230 796	516	1	5
Valkeala	387	1 075	1 558 383	1 449	1	10
Vehkalahti - <i>Veckelax</i>	346	1 550	1 839 936	1 187	1	20
Virolahti	180	433	296 085	683	-	-
<b>ETELÄ-KARJALA - SÖDRA KARELEN</b>						
<b>Yhteensä - Summa</b>	<b>5 569</b>	<b>27 910</b>	<b>33 151 719</b>	<b>1 188</b>	<b>32</b>	<b>810</b>
Imatra	1 220	7 496	14 705 132	1 962	5	256
Joutseno	408	2 276	2 406 444	1 057	2	32
Lappeenranta-Villmanstrand	2 475	14 219	13 049 631	918	21	505
Lemi	108	190	85 012	448	-	-
Luumäki	234	798	596 309	747	1	1
Parikkala	208	503	297 362	592	2	14
Rautjärvi	170	1 020	1 197 793	1 174	-	-
Ruokolahti	205	364	183 956	506	-	-
Saari	60	77	39 032	509	1	3
Savitaipale	184	465	316 060	680	-	-
Suomenniemi	60	95	41 554	437	-	-
Taipalsaari	154	231	123 271	533	-	-
Uukuniemi	25	27	14 608	539	-	-
Ylämaa	58	149	95 555	643	-	-

TP03. Toimipaikat ja aputoimipaikat kunnittain vuonna 1997.  
*Arbetsställen och hjälparbetsställen efter kommun år 1997.*

Maakunta, kunta	Toimi- paikkoja	Henkilöstö	Liikevaihto	Liikevaihto/ henkilöstö	Aputoimi- paikkoja	Aputp:n henkilöstö
<i>Landskap, kommun</i>	<i>Arbets- ställen</i>	<i>Personal</i>	<i>Omsättning</i>	<i>Omsättning/ personal</i>	<i>Hjälp- arbets- ställen</i>	<i>Hjälparb. personal</i>
			1 000 mk	1 000 mk		
<b>ETELÄ-SAVO - SÖDRA SAVOLAX</b>						
<b>Yhteensä - Summa</b>	<b>7 343</b>	<b>25 927</b>	<b>18 322 696</b>	<b>707</b>	<b>38</b>	<b>484</b>
Anttola	88	171	94 726	553	-	-
Enonkoski	74	146	72 259	494	-	-
Haukivuori	106	200	97 474	488	1	3
Heinävesi	232	634	339 601	536	1	9
Hirvensalmi	119	256	154 878	605	-	-
Joroinen - <i>Jorois</i>	236	654	354 861	543	-	-
Juva	350	882	563 119	638	1	1
Jäppilä	59	73	37 671	515	-	-
Kangaslampi	48	100	51 878	517	-	-
Kangasniemi	305	826	556 915	675	2	5
Kerimäki	230	516	321 792	624	1	4
Mikkeli - <i>S:t Michel</i>	1 435	7 139	5 572 550	781	13	140
Mikkelin mlk - <i>S:t Michels lk</i>	419	842	642 557	763	4	14
Mäntyharju	362	1 162	748 805	645	3	21
Pertunmaa	127	210	108 258	516	-	-
Pieksämäen mlk - <i>Pieksämäki lk</i>	229	927	523 627	565	-	-
Pieksämäki	572	2 386	1 174 358	492	6	222
Punkaharju	192	758	505 106	666	-	-
Puumala	158	241	127 926	532	-	-
Rantasalmi	184	516	307 103	595	-	-
Ristiina	211	1 020	717 272	703	-	-
Savonlinna - <i>Nyslott</i>	1 329	5 750	4 982 036	866	6	66
Savonranta	55	88	45 217	516	-	-
Sulkava	174	337	173 749	515	-	-
Virtasalmi	49	93	48 958	528	-	-
<b>POHJOIS-SAVO - NORRA SAVOLAX</b>						
<b>Yhteensä - Summa</b>	<b>10 180</b>	<b>41 793</b>	<b>40 169 866</b>	<b>961</b>	<b>71</b>	<b>928</b>
Iisalmi - <i>Idensalmi</i>	937	4 452	3 567 796	801	9	248
Juankoski	230	936	641 581	685	-	-
Kaavi	160	506	392 538	776	-	-
Karttula	133	207	128 914	624	-	-
Keitele	120	589	558 801	949	-	-
Kiuruvesi	414	959	664 938	694	2	47
Kuopio	3 519	17 435	17 552 053	1 007	38	352
Lapinlahti	272	943	1 659 814	1 759	1	1
Leppävirta	419	1 535	1 107 809	722	2	13
Maaninka	147	219	128 726	588	-	-
Nilsjä	297	657	509 539	776	-	-
Pielavesi	217	475	324 890	684	-	-
Rautalampi	185	372	178 925	481	1	6
Rautavaara	87	139	77 999	560	-	-
Siiinjärvi	648	2 515	2 300 401	915	7	119
Sonkajärvi	180	415	275 002	662	-	-
Suonenjoki	407	1 109	817 418	737	2	91
Tervo	86	151	94 886	630	-	-
Tuusniemi	133	306	182 039	595	-	-
Varkaus	1 068	6 590	7 895 731	1 198	8	48
Varpaisjärvi	143	313	181 197	579	-	-
Vehmersalmi	88	130	72 832	561	-	-
Vesanto	118	242	198 659	820	1	4
Vieremä	172	599	657 378	1 098	-	-

TP03. Toimipaikat ja aputoimipaikat kunnittain vuonna 1997.  
*Arbetsställen och hjälparbetsställen efter kommun år 1997.*

Maakunta, kunta	Toimi- paikkoja	Henkilöstö	Liikevaihto	Liikevaihto/ henkilöstö	Aputoimi- paikkoja	Aputp:n henkilöstö
<i>Landskap, kommun</i>	<i>Arbets- ställen</i>	<i>Personal</i>	<i>Omsättning</i>	<i>Omsättning/ personal</i>	<i>Hjälp- arbets- ställen</i>	<i>Hjälparb. personal</i>
			1 000 mk	1 000 mk		
<b>POHJOIS-KARJALA - NORRA KARELEN</b>						
<b>Yhteensä - Summa</b>	<b>6 984</b>	<b>25 504</b>	<b>20 416 993</b>	<b>801</b>	<b>40</b>	<b>591</b>
Eno	267	1 398	2 268 076	1 622	1	27
Ilomantsi - Ilomants	321	796	526 171	661	-	-
Joensuu	2 189	10 872	8 485 831	781	25	397
Juuka	252	936	623 112	665	-	-
Kesälahti	136	463	285 900	617	-	-
Kiihtelysvaara	108	277	255 873	923	1	3
Kitee	434	2 102	1 858 149	884	1	2
Kontiolahti	391	1 028	541 080	526	-	-
Lieksa	558	2 151	1 755 442	816	4	24
Liperi	449	897	576 943	643	1	3
Nurmes	434	1 300	1 049 696	808	4	21
Outokumpu	290	1 231	911 170	740	2	31
Polvijärvi	237	369	230 095	624	-	-
Pyhäselkä	312	549	302 608	551	-	-
Rääkkylä	150	191	120 672	633	-	-
Tohmajärvi	201	381	260 423	684	-	-
Tuupovaara	107	322	216 691	673	-	-
Valtimo	119	176	102 678	584	-	-
Värtsilä	29	65	46 383	709	1	83
<b>KESKI-SUOMI - MELLERSTA FINLAND</b>						
<b>Yhteensä - Summa</b>	<b>10 817</b>	<b>47 297</b>	<b>42 920 398</b>	<b>907</b>	<b>60</b>	<b>1 000</b>
Hankasalmi	250	644	568 286	883	-	-
Joutsa	256	525	333 585	635	-	-
Jyväskylä	3 468	20 293	18 572 852	915	43	844
Jyväskylän mlk - Jyväskylä lk	989	3 787	2 462 942	650	1	1
Jämsä	599	2 828	3 271 399	1 157	3	13
Jämsänkoski	229	2 084	3 123 564	1 499	2	20
Kannonkoski	70	117	60 009	512	-	-
Karstula	277	891	558 200	626	1	1
Keuruu	530	1 869	1 214 240	650	1	82
Kinnula	91	152	93 554	616	-	-
Kivijärvi	80	162	90 693	560	-	-
Konnevesi	136	270	159 843	591	-	-
Korpilahti	197	410	285 672	697	-	-
Kuhmoinen	188	333	168 535	506	-	-
Kyyjärvi	96	267	151 620	568	-	-
Laukaa	578	1 802	1 015 790	564	1	4
Leivonmäki	75	180	122 553	682	-	-
Luhanka	51	82	37 358	456	-	-
Multia	96	186	124 275	669	-	-
Muurame	275	1 071	803 331	750	1	4
Petäjävesi	137	284	148 931	525	-	-
Pihlajavesi	254	568	311 005	547	2	4
Pylkönmäki	57	79	42 795	540	-	-
Saarijärvi	490	1 544	1 203 542	779	1	4
Sumiainen	46	40	21 302	535	-	-
Suolahti	205	1 710	2 211 145	1 293	1	8
Toivakka	82	196	107 932	550	-	-
Uurainen	117	249	142 353	571	-	-
Viitasaari	417	1 166	791 137	679	1	4
Äänekoski	481	3 510	4 721 955	1 345	2	12

TP03. Toimipaikat ja aputoimipaikat kunnittain vuonna 1997.  
Arbetsställen och hjälparbetsställen efter kommun år 1997.

Maakunta, kunta <i>Landskap, kommun</i>	Toimi- paikkoja <i>Arbets- ställen</i>	Henkilöstö <i>Personal</i>	Liikevaihto <i>Omsättning</i> 1 000 mk	Liikevaihto/ henkilöstö <i>Omsättning/ personal</i> 1 000 mk	Aputoimi- paikkoja <i>Hjälp- arbets- ställen</i>	Aputp:n henkilöstö <i>Hjälparb. personal</i>
<b>ETELÄ-POHJANMAA - SÖDRA ÖSTERBOTTEN</b>						
<b>Yhteensä - Summa</b>	<b>10 042</b>	<b>33 503</b>	<b>30 174 383</b>	<b>901</b>	<b>44</b>	<b>770</b>
Alahärmä	279	833	509 465	612	-	-
Alajärvi	500	1 432	1 222 650	854	1	1
Alavus	443	1 447	964 900	667	1	3
Evijärvi	202	343	314 229	917	-	-
Ilmajoki	504	1 231	819 888	666	1	7
Isojoki - <i>Storå</i>	133	245	194 119	793	-	-
Jalasjärvi	432	1 247	772 624	619	-	-
Jurva	264	750	408 797	545	1	4
Karjoki - <i>Bötom</i>	95	183	95 666	523	-	-
Kauhajoki	810	2 469	1 724 646	699	1	2
Kauhava	464	1 403	1 145 928	817	-	-
Kortesjärvi	135	270	254 435	943	-	-
Kuortane	220	604	416 446	689	-	-
Kurikka	581	1 993	1 314 148	659	1	18
Lappajärvi	224	526	307 475	585	1	4
Lapua - <i>Lappo</i>	711	2 080	1 673 363	805	4	44
Lehtimäki	121	241	189 701	788	-	-
Numo	420	2 480	2 275 435	918	1	6
Peräseinäjoki	177	560	473 230	846	1	10
Seinäjoki	1 718	8 135	10 956 616	1 347	28	658
Soini	127	391	278 981	714	-	-
Teuva - <i>Östermark</i>	341	853	535 811	628	-	-
Töysä	155	596	641 394	1 077	-	-
Vimpeli	208	589	650 959	1 106	-	-
Ylihärmä	184	969	670 795	692	-	-
Ylistaro	258	529	612 227	1 158	-	-
Ähtäri - <i>Etseri</i>	336	1 107	750 455	678	3	14
<b>POHJANMAA - ÖSTERBOTTEN</b>						
<b>Yhteensä - Summa</b>	<b>9 054</b>	<b>37 583</b>	<b>37 542 377</b>	<b>999</b>	<b>52</b>	<b>1 185</b>
Isokyrö - <i>Storkyro</i>	263	536	530 936	990	-	-
Kaskinen - <i>Kaskö</i>	85	723	1 901 639	2 632	1	26
Korsnäs	275	442	340 563	770	-	-
Kristiinankaupunki - <i>Kristinestad</i>	499	1 625	1 276 348	785	2	6
Kruunupyy - <i>Kronoby</i>	366	1 206	928 401	770	1	4
Laihia - <i>Laihela</i>	306	834	539 486	647	1	4
Luoto - <i>Larsmo</i>	131	317	162 287	512	-	-
Maalahti - <i>Malax</i>	391	716	449 682	628	2	8
Maksamaa - <i>Maxmo</i>	93	132	89 089	677	-	-
Mustasaari - <i>Korsholm</i>	773	1 841	1 325 198	720	3	7
Närpiö - <i>Närpes</i>	868	2 003	1 452 179	725	-	-
Oravainen - <i>Oravais</i>	155	431	322 168	747	-	-
Pedersöre	454	1 591	1 077 761	677	-	-
Pietarsaari - <i>Jakobstad</i>	864	6 402	6 715 340	1 049	7	79
Uusikaarlepyy - <i>Nykarleby</i>	606	1 573	1 286 877	818	2	3
Vaasa - <i>Vasa</i>	2 524	16 132	18 277 628	1 133	29	1 041
Vähäkyrö - <i>Lillkyro</i>	219	512	356 952	697	3	5
Vöyri - <i>Vörå</i>	182	569	509 843	896	1	2
<b>KESKI-POHJANMAA - MELLERSTA ÖSTERBOTTEN</b>						
<b>Yhteensä - Summa</b>	<b>3 426</b>	<b>12 082</b>	<b>13 159 050</b>	<b>1 089</b>	<b>13</b>	<b>533</b>
Halsua	73	237	78 597	332	-	-
Himanka	214	408	273 054	670	-	-
Kannus	310	1 270	904 394	712	-	-
Kaustinen - <i>Kaustby</i>	307	620	492 133	794	-	-
Kokkola - <i>Karleby</i>	1 641	7 568	9 561 321	1 263	13	533
Kälviä - <i>Kelviå</i>	168	371	263 810	711	-	-

TP03. Toimipaikat ja aputoimipaikat kunnittain vuonna 1997.  
*Arbetsställen och hjälparbetsställen efter kommun år 1997.*

Maakunta, kunta	Toimi- paikkoja	Henkilöstö	Liikevaihto	Liikevaihto/ henkilöstö	Aputoimi- paikkoja	Aputp:n henkilöstö
<i>Landskap, kommun</i>	<i>Arbets- ställen</i>	<i>Personal</i>	<i>Omsättning</i>	<i>Omsättning/ personal</i>	<i>Hjälp- arbets- ställen</i>	<i>Hjälparb. personal</i>
			1 000 mk	1 000 mk		
Lestijärvi	56	103	65 421	635	-	-
Lohtaja - <i>Lochteå</i>	109	192	124 984	650	-	-
Perho	131	319	228 692	717	-	-
Toholampi	185	428	740 930	1 730	-	-
Ullava	38	84	44 268	530	-	-
Veteli - <i>Vetil</i>	194	483	381 446	790	-	-
<b>POHJOIS-POHJANMAA - NORRA ÖSTERBOTTEN</b>						
<b>Yhteensä - <i>Summa</i></b>	<b>13 608</b>	<b>64 273</b>	<b>59 618 436</b>	<b>928</b>	<b>104</b>	<b>2 526</b>
Alavieska	107	263	170 882	650	-	-
Haapajärvi	353	1 307	881 903	675	1	9
Haapavesi	305	1 073	1 291 004	1 204	1	4
Hailuoto - <i>Karlö</i>	55	72	42 939	601	-	-
Haukipudas	513	2 387	2 022 194	847	1	4
Ii	221	633	398 467	629	1	27
Kalajoki	473	1 699	1 150 402	677	1	1
Kempele	454	2 730	2 269 340	831	3	12
Kestilä	67	133	88 607	667	-	-
Kiiminki	275	621	446 358	719	2	11
Kuivaniemi	95	149	96 992	650	-	-
Kuusamo	809	2 389	1 775 033	743	3	22
Kärsämäki	152	381	305 579	802	-	-
Liminka - <i>Limingo</i>	196	453	341 317	754	1	4
Lumijoki	54	115	80 370	696	1	2
Merijärvi	28	77	31 635	413	-	-
Muhos	267	783	440 033	562	1	5
Nivala	434	1 443	970 746	673	-	-
Oulainen	297	1 199	1 041 488	868	1	76
Oulu - <i>Uleåborg</i>	4 328	28 537	33 146 959	1 162	74	1 713
Oulunsalo	247	825	507 423	615	1	1
Pattijoki	175	379	231 580	612	-	-
Piippola	59	120	72 542	603	-	-
Pudasjärvi	402	1 169	728 298	623	1	1
Pulkki	88	290	450 134	1 555	-	-
Pyhäjoki	134	264	144 098	546	-	-
Pyhäjärvi	290	984	672 174	683	-	-
Pyhäntä	78	473	377 771	799	-	-
Raahe - <i>Brahestad</i>	657	7 146	5 055 015	707	4	386
Rantsila	90	230	153 750	668	-	-
Reisjärvi	114	260	170 255	654	-	-
Ruukki	174	489	380 212	778	-	-
Sievi	175	957	573 593	599	-	-
Siikajoki	52	60	33 341	552	-	-
Taivaalkoski	190	539	339 919	631	1	1
Temmes	26	39	20 849	529	-	-
Tymävä	111	283	132 007	466	1	2
Utajärvi	159	397	256 072	646	-	-
Vihanti	142	324	248 197	767	-	-
Yli-Ii	86	136	163 022	1 197	-	-
Ylikiminki	111	182	127 256	699	-	-
Ylivieska	565	2 285	1 788 680	783	5	245
<b>KAINUU - KAJANALAND</b>						
<b>Yhteensä - <i>Summa</i></b>	<b>3 369</b>	<b>13 472</b>	<b>10 214 805</b>	<b>758</b>	<b>24</b>	<b>309</b>
Hyrnsalmi	162	373	223 124	598	-	-
Kajaani - <i>Kajana</i>	1 305	6 702	5 701 475	851	18	134
Kuhmo	414	1 204	991 664	823	-	-
Paltamo	164	426	353 622	830	1	140
Puolanka	162	434	244 842	565	-	-
Ristijärvi	79	114	67 558	593	-	-

TP03. Toimipaikat ja aputoimipaikat kunnittain vuonna 1997.  
*Arbetsställen och hjälparbetsställen efter kommun år 1997.*

Maakunta, kunta <i>Landskap, kommun</i>	Toimi- paikkoja <i>Arbets- ställen</i>	Henkilöstö <i>Personal</i>	Liikevaihto <i>Omsättning</i> 1 000 mk	Liikevaihto/ henkilöstö <i>Omsättning/ personal</i> 1 000 mk	Aputoimi- paikkoja <i>Hjälp- arbets- ställen</i>	Aputp:n henkilöstö <i>Hjälparb. personal</i>
Sotkamo	450	1 819	1 505 614	828	3	33
Suomussalmi	398	1 367	748 392	547	-	-
Vaala	150	332	186 552	561	2	2
Vuolijoki	85	701	191 962	274	-	-
<b>LAPPI - LAPPLAND</b>						
<b>Yhteensä - Summa</b>	<b>8 753</b>	<b>31 230</b>	<b>32 295 386</b>	<b>1 034</b>	<b>54</b>	<b>868</b>
Enontekiö - <i>Enontekis</i>	123	190	113 896	600	-	-
Inari - <i>Enare</i>	394	1 108	658 780	595	2	9
Kemi	939	6 494	9 934 971	1 530	8	234
Kemijärvi	452	2 292	2 322 226	1 013	3	52
Keminmaa	395	1 256	957 247	762	2	3
Kittilä	379	909	546 450	601	-	-
Kolari	266	480	275 607	574	2	8
Muonio	148	309	216 432	700	-	-
Pelkosenniemi	62	147	83 642	568	1	5
Pello	269	744	526 913	708	-	-
Posio	201	432	255 824	593	4	10
Ranua	221	540	444 072	823	-	-
Rovaniemen mlk - <i>Rovaniemi lk</i>	662	1 601	1 174 851	734	3	11
Rovaniemi	1 757	7 009	5 286 158	754	22	443
Salla	201	364	216 397	595	-	-
Savukoski	66	127	72 530	571	-	-
Simo	150	245	194 846	795	-	-
Sodankylä	487	1 211	856 813	708	-	-
Tervola	174	322	223 192	694	1	4
Tomio - <i>Torneå</i>	1 038	4 729	7 388 864	1 562	5	87
Utsjoki	88	127	99 818	789	-	-
Ylitornio - <i>Övertorneå</i>	281	597	445 857	747	1	2
<b>AHVENANMAA - ÅLAND</b>						
<b>Yhteensä - Summa</b>	<b>1 672</b>	<b>7 743</b>	<b>6 637 869</b>	<b>857</b>	<b>12</b>	<b>55</b>
Brändö	73	105	85 528	811	-	-
Eckerö	68	91	48 943	538	1	21
Finström	125	460	380 780	827	-	-
Föglö	35	80	93 105	1 162	-	-
Geta	27	25	14 214	569	-	-
Hammarland	76	128	69 862	547	-	-
Jomala	146	518	507 560	980	2	6
Kumlinge	35	41	26 280	644	-	-
Kökar	29	23	12 515	535	-	-
Lemland	45	57	36 205	640	-	-
Lumparland	20	25	19 174	783	-	-
Maarianhamina - <i>Mariehamn</i>	860	5 905	5 012 968	849	8	27
Saltvik	63	206	292 232	1 422	1	1
Sottunga	7	5	3 940	773	-	-
Sund	41	40	20 625	513	-	-
Vårdö	22	34	13 938	405	-	-
<b>MAAKUNTA TUNTEMATON - LANDSKAP OKÄND</b>						
<b>Yhteensä - Summa</b>	<b>35</b>	<b>2</b>	<b>75 712</b>	<b>34 415</b>	<b>-</b>	<b>-</b>

Julkaisuun on koottu yritys- ja toimipaikkakohtaisia tietoja Suomen yrityksistä vuonna 1997. Julkaisusta löytyy tietoja yritysten ja niiden toimipaikkojen toiminnasta noin 700 eri toimialalta.

Julkaisu sisältää tilastotietoa myös Suomen 720 suurimmasta konsernista.



Tilastokeskus, myyntipalvelu  
PL 3 B  
00022 TILASTOKESKUS  
puh. (09) 1734 2011  
faksi (09) 1734 2474  
tilastomyynti@tilastokeskus.fi  
www.tilastokeskus.fi

Statistiska centralen, försäljningstjänsten  
PB 3 B  
00022 STATISTIKCENTRALEN  
tfn (09) 1734 2011  
fax (09) 1734 2474  
tilastomyynti@stat.fi  
www.stat.fi

Statistics Finland, Sales Services  
P.O. Box 3 B  
FIN-00022 STATISTICS FINLAND  
Tel. +358 9 1734 2011  
Fax +358 9 1734 2474  
tilastomyynti@stat.fi  
www.stat.fi

ISSN 0734 - 3438  
= Yritykset  
ISSN 0738 - 1738  
ISSN 951 - 727 - 590 - 0  
Tuotenumero 9394  
BB0