



# Asuntotuotanto

Bostadsproduktion  
Construction of dwellings  
1987

---

---

# Asuntotuotanto

Bostadsproduktion  
Construction of dwellings  
1987

Syyskuu 1988

---

Tiedustelut - Förfrågningar

Anja Räisänen

(90) 17 341

SVT

*Suomen Virallinen Tilasto  
Finlands Officiella Statistik  
Official Statistics of Finland*

## ALKUSANAT

Tässä julkaistava asuntotuotantotilasto vuodelta 1987 perustuu Väestörekisterikeskuksen väestön keskusrekisterin rakennus- ja huoneistotietojen ylläpitoa varten keräämään aineistoon.

Julkaisun ovat laatineet Veikko Lampinen ja Anja Räisänen. Taulukoiden atk-tulostuksesta on vastannut Helena Kauppinen.

Helsingissä, Tilastokeskuksessa elokuussa 1988

## FÖRORD

Denna statistik över bostadsproduktionen för 1987 baserar sig på det material som Befolkningsregistercentralen insamlat för upprätthållande av det centrala befolkningsregistrets byggnads- och lägenhetsuppgifter.

Publikationen har uppgjorts av Veikko Lampinen och Anja Räisänen. För ADB-tabellerna svarar Helena Kauppinen.

Helsingfors, Statistikcentralen i augusti 1988

Olavi E. Niitamo

Jorma Tuomainen

## SISÄLLYS

	Sivu
Alkusanat .....	3
Katsaus asuntotuotannon kehitykseen vuonna 1987 .....	6
1. Johdanto .....	6
2. Tietojen keruu, käsittely ja peittävyys ...	7
3. Perusjoukko .....	7
4. Käsitteet ja määritelmät .....	8
5. Tilaston luotettavuus .....	10
6. Asuntotuotantotilaston julkaisut ja muut tietolähteet .....	10
Summary .....	11
Finnish-English vocabulary .....	12
Kuvio 1: Valmistuneet asuinhuoneistot talotyyppin mukaan vuosina 1957 - 1987 .....	13
Kuvio 2: Valmistuneet asuinhuoneistot huoneistotyypeittäin vuosina 1977 - 1987 ...	15
Kuvio 3: Valmistuneet asuinhuoneistot lääneittäin ja talotyypeittäin vuonna 1987 .	17
<b>Taulukot</b>	
1. Valmistuneet uudet varsinaiset asuinrakennukset, asuinhuoneistot, huoneistoala ja asuinhuoneet vuosina 1957 - 1987 .....	20
2. Valmistuneet uudet varsinaiset asuinrakennukset talotyyppin mukaan vuosina 1977 - 1987 .....	21
3. Asuntotuotanto neljännesvuosittain; valmistuneet, rakennuslupan saaneet, aloitetut ja keskeneräiset asuinhuoneistot vuosina 1957 - 1987 .....	22
4. Valmistuneiden asuinhuoneistojen prosenttijakauma talotyyppin ja huoneistotyyppin mukaan vuosina 1983 - 1987 .....	23
5. Valmistuneet asuinhuoneistot talotyyppin ja omistajalajin mukaan vuosina 1983 - 1987 .....	24
6. Valmistuneet asuinhuoneistot ja huoneistoala lääneittäin vuosina 1979 - 1987 ...	25
7. Valmistuneet asuinhuoneistot ja huoneistoala seutukaava-alueittain vuosina 1979 - 1987 .....	26
8. Valmistuneet asuinhuoneistot talotyyppin ja huoneistotyyppin mukaan sekä huoneistojen keskimääräinen ala vuonna 1987 .....	27
9. Valmistuneet asuinhuoneistot varusteiden ja talotyyppin mukaan vuonna 1987 .....	28
10. Uudet varsinaiset asuinrakennukset ja asuinhuoneistot talotyyppin ja kerrosluvun mukaan vuonna 1987 .....	29
11. Valmistuneet asuinhuoneistot lääneittäin, seutukaava-alueittain ja kunnittain vuonna 1987 .....	30
12. Valmistuneet asuinhuoneistot talotyyppin ja omistajalajin mukaan lääneittäin vuonna 1987 .....	46
13. Valmistuneet asuinhuoneistot talotyyppin, rakennusaineen ja rakentamistavan mukaan lääneittäin vuonna 1987 .....	53
Liite: Rakennuksen käyttötarkoitukseluokitus ...	66

## INNEHÅLL

	Sida
Förord .....	3
Översikt över bostadsproduktionens utveckling år 1987 .....	6
1. Inledning .....	6
2. Insamling och bearbetning av uppgifterna samt täckning .....	7
3. Population .....	7
4. Begrepp och definitioner .....	8
5. Statistikens tillförlitlighet .....	10
6. Publikationer med statistik över bostadsproduktionen och övriga källor .....	10
Summary .....	11
Finnish-English vocabulary .....	12
Figur 1: Färdigställda bostadslägenheter enligt hustyp åren 1957 - 1987 .....	13
Figur 2: Färdigställda bostadslägenheter enligt lägenhetstyp åren 1977 - 1987 ..	15
Figur 3: Färdigställda bostadslägenheter enligt län och hustyp år 1987 .....	17
<b>Tabeller</b>	
1. Färdigställda nya egentliga bostadsbyggnader, bostadslägenheter, lägenhetsyta och boningsrum åren 1957 - 1987 .....	20
2. Färdigställda nya egentliga bostadsbyggnader enligt hustyp åren 1977 - 1987 ....	21
3. Bostadsproduktionen kvartalsvis; färdigställda, beviljade, påbörjade och bostadslägenheter under byggnad åren 1957 - 1987 .....	22
4. Färdigställda bostadslägenheters procentfördelning enligt hustyp och lägenhetstyp åren 1983 - 1987 .....	23
5. Färdigställda bostadslägenheter enligt hustyp och typ av byggnadens ägare åren 1983 - 1987 .....	24
6. Färdigställda bostadslägenheter och lägenhetsyta enligt län åren 1979 - 1987 ..	25
7. Färdigställda bostadslägenheter och lägenhetsyta enligt regionplaneområden åren 1979 - 1987 .....	26
8. Färdigställda bostadslägenheter enligt hustyp och lägenhetstyp samt genomsnittlig lägenhetsyta år 1987.....	27
9. Färdigställda bostadslägenheter enligt utrustning och hustyp år 1987 .....	28
10. Nya egentliga bostadsbyggnader och bostadslägenheter enligt hustyp och antal våningar år 1987 .....	29
11. Färdigställda bostäder enligt län, regionplaneområde och kommun år 1987 .....	30
12. Färdigställda bostäder enligt hustyp och typ av ägare enligt län år 1987 .....	46
13. Färdigställda bostäder enligt hustyp, byggnadsmaterial och byggnadssätt enligt län år 1987 .....	53
Bilaga: Klassificeringen av byggnadernas användningssyfte .....	66

## CONTENTS

	Page		Page
Foreword <sup>1)</sup> .....	3	4. Dwellings in completed buildings by type of residential building and size of dwelling (percentage distribution) in 1983 – 1987 .....	23
Resume <sup>1)</sup> .....	6	5. Dwellings in completed buildings by type of residential building and type of ownership of building in 1983 – 1987 ....	24
1. Introduction <sup>1)</sup> .....	6	6. Dwellings in completed buildings and floor area of dwellings by provinces in 1979 – 1987 .....	25
2. Data collection, data processing and coverage <sup>1)</sup> .....	7	7. Dwellings in completed buildings and floor area of dwellings by regional planning areas in 1979 – 1987 .....	26
3. Population <sup>1)</sup> .....	7	8. Dwellings in completed buildings by type of residential building and size of dwelling as well as floor area per dwelling in 1987 .....	27
4. Concepts and definitions <sup>1)</sup> .....	8	9. Dwellings in completed buildings by equipment and type of residential building in 1987 .....	28
5. The reliability of the statistics <sup>1)</sup> .....	10	10. New residential buildings and dwellings completed by type of residential building and number of storeys in 1987 .....	29
6. Other statistics in the sphere of dwellings <sup>1)</sup> .....	10	11. Dwellings in completed buildings by provinces, regional planning areas and municipalities in 1987 .....	30
Summary .....	11	12. Dwellings in completed buildings by type of residential building and type of ownership by provinces in 1987 .....	46
Finnish-English vocabulary .....	12	13. Dwellings in completed buildings by type of residential building, building material and construction method by provinces in 1987 .....	53
 		Appendix: Classification of buildings by intended use .....	66
Figure 1: Dwellings in completed buildings by type of building in 1957 – 1987 ....	13		
Figure 2: Dwellings in completed buildings by size of dwelling in 1977 – 1987 ....	15		
Figure 3: Dwellings in completed buildings by provinces and type of residential building in 1987 .....	17		
<b>Tables</b>			
1. Completed new residential buildings, proper, dwellings, floor area of dwellings and rooms in 1957 – 1987 .....	20		
2. Completed new residential buildings, proper, by type of residential building in 1977 – 1987 .....	21		
3. Construction of dwellings quarterly; dwellings completed, authorized, started and under construction in 1957 – 1987 ...	22		

---

1) In Finnish and Swedish only

## KATSAUS ASUNTOTUOTANNON KEHITYKSEEN VUONNA 1987

Vuonna 1987 valmistui 43 635 uutta asuntoa. Verrattuna vuoteen 1986 kasvoi asuntotuotanto neljä prosenttia. Tuhatta asukasta kohden valmistui 8,8 asuntoa.

Omakotiasuntoja valmistui viisi prosenttia edellisvuotista vähemmän. Rivitaloasuntoja valmistui saman verran ja kerrostaloasuntoja 21 prosenttia enemmän kuin vuonna 1986, jolloin työtaistelut vähensivät juuri kerrostalojen tuotantoa. Vuonna 1987 oli pientaloasuntojen osuus koko asuntotuotannosta 66 prosenttia.

Huoneistotyypeittäin jaoteltuna valmistui yksiöitä 11 prosenttia koko asuntotuotannosta, kaksioita 33 prosenttia, kolme huonetta ja keittiön asuntoja 23 prosenttia ja vähintään neljä huonetta ja keittiön asuntoja 33 prosenttia. Suurimmista asunnoista oli 94 prosenttia pientaloasuntoja.

Vuonna 1987 valmistuneiden asuntojen huoneistotalalla mitattu keskikoko oli 78,1 neliometriä.

## 1. JOHDANTO

Tässä julkaistava asuntotuotantotilasto vuodelta 1987 on jatkoa aiemmin samassa Suomen virallisen tilaston sarjassa julkaistuille asuntotuotantotilastoille. Julkaisu perustuu Väestörekisterikeskuksen ylläpitämän väestön keskusrekisterin rakennus- ja huoneistotietojen ylläpitoaineistoon.

Väestörekisterikeskus aloitti rakennus- ja huoneistotietojen ylläpitotietojen keruun kunnista 1.11.1980. Tietojen keruu perustuu lakiin väestökirjalain muuttamisesta (558/78). Samanaikaisesti kumottiin lailla (559/78) Tilastokeskuksen oikeus kerätä vastaavia tietoja kunnista.

## ÖVERSIKT ÖVER UTVECKLINGEN AV BOSTADSPRODUKTIONEN ÅR 1987

År 1987 färdigställdes 43 635 nya bostadslägenheter. Jämfört med år 1986 ökade bostadsproduktionen med fyra procent. Per tusen invånare färdigställdes 8,8 bostäder.

Fem procent färre egnahemsbostäder färdigställdes än året förut. Antalet färdigställda radhusbostäder var detsamma som år 1986 och flervåningshusbostäder 21 procent fler än under år 1986, då arbetskonflikter inom byggnadsbranschen minskade byggandet av flervåningshus. Småhusbostädernas andel av hela bostadsproduktionen var 66 procent år 1987.

År 1987 var andelen färdigställda enrummare 11 procent av hela bostadsproduktionen, andelen tvårummare 33 procent, andelen bostäder med tre rum och kök 23 procent och andelen bostäder med minst fyra rum och kök 33 procent. Av de största bostäderna var 94 procent småhusbostäder.

Mätt enligt lägenhetsyta var de färdigställda bostädernas medelstorlek 78,1 kvadratmeter år 1987.

## 1. INLEDNING

Denna statistik över bostadsproduktionen för 1987 är en fortsättning på motsvarande statistik som tidigare publicerats i serien Finlands officiella statistik. Publikationen baserar sig på byggnads- och lägenhetsuppgifterna i det centrala befolkningsregistret, som upprätthålls av Befolkningsregistercentralen.

Befolkningsregistercentralen började insamla byggnads- och lägenhetsuppgifter av kommunerna 1.11.1980. Uppgiftsinsamlingen grundar sig på lagen om ändring av lagen om befolkningsböcker (558/78). Samtidigt upphävdes genom lag (559/78) Statistikcentralens rätt att insamla dessa uppgifter av kommunerna.

## 2. TIETOJEN KERUU, KÄSITTELY JA PEITTÄVYYS

Asuntotuotantotilasto perustuu kuntien rakennusvalvontaviranomaisten ilmoituksiin rakennuslupan varaisista rakennushankkeista ja näiden rakennusvaiheista. Rakennusvalvontaviranomaiset toimittavat Väestörekisterikeskukselle myönnettyjä rakennuslupia koskevat rakennushankeilmoitukset (RH 1- ja RH 2-lomake) kuukausittain ja ilmoitukset rakennusvaiheista kunnan omista tietojärjestelmistä riippuen joko kuukausittain rakennusvaiheilmoituksella (RH 5-lomake) tai neljännesvuosittain erityisellä keskeneräisten rakennushankkeitten luettelolla. Jotkin kunnat toimittavat aineistonsa omista rakennusvalvontarekistereistään konekielisessä muodossa. Väestörekisterikeskus tarkistaa ilmoitusten sisältämät tiedot sekä manuaalisesti että koneellisesti, tallentaa ja yhdistelee tiedot keskeneräisten rakennushankkeitten rekisteriin ja toimittaa rekisterin Tilastokeskukselle neljännesvuosittain tilaston laadintaa varten.

Tilastokeskus tuottaa keskeneräisten rakennushankkeitten rekisteristä sekä neljännesvuosittilastot että vuosittilastot. Keskeneräisten rakennushankkeitten rekisterin vähittäisen täydentymisen johdosta asuntotuotantotilaston tuotantomenetelmä on toteutettu kolmivaiheisena. Ensimmäisessä vaiheessa, ts. kolme kuukautta ajanjakson (neljänneksen) päättymisestä tuotetaan ns. tarkistamattomat ennakkotiedot. Toisessa vaiheessa (edellisestä n. puoli vuotta myöhemmin) tuotetaan tarkistetut ennakkotiedot, joissa alipeittoa on vielä jonkin verran lopullisiin tietoihin nähden. Lopulliset tiedot, joihin ei enää tehdä muutoksia, koska puuttuvien yksikköjen määrä on tilaston luotettavuuden kannalta siksi vähäinen, tuotetaan vuosittilastojen laadintavaiheessa, eli runsaan puolen vuoden viivästyksellä ao. vuoden päättymisestä.

## 3. PERUSJOUKKO

Asuntotuotantotilaston perusjoukon muodostavat rakennuslupaa edellyttävät uudet asuinhuoneistot sekä olemassa oleviin huoneistoihin tehtävät laajennukset.

Tilastoon eivät kuulu rakennustöiden lupaa edellyttävät muutostyöt eivätkä uudestaan rakentamiseen verrattavat muutokset. Tilastossa eivät ole myöskään mukana olemassa oleviin huoneistoihin rakennetut lisähuoneet.

## 2. INSAMLING OCH BEARBETNING AV UPPGIFTERNA SAMT TÄCKNING

Statistiken över bostadsproduktionen görs upp på basen av kommunernas byggnadsövervakningsmyndigheters anmälningar om de byggnadsprojekt för vilka byggnadstillstånd beviljats samt om byggnadsskeden. Byggnadsövervakningsmyndigheterna skickar månatligen till Befolkningsregistercentralen byggnadsprojektanmälningar (blankett RH 1 och RH 2) för beviljade byggnadstillstånd. Beröende på kommunernas egna datasystem skickas anmälningar om byggnadsskeden antingen månatligen på blanketten över anmälan om byggnadsskede (blankett RH 5) eller kvartalsvis i en skild förteckning över pågående byggnadsprojekt. Några kommuner levererar sitt material på maskinspråk ur sina egna byggnadsövervakningsregister. Befolkningsregistercentralen kontrollerar uppgifterna i anmälningarna både manuellt och maskinellt, lagrar och sammanslår uppgifterna till registret över pågående byggnadsprojekt samt levererar registret kvartalsvis till Statistikcentralen för uppgörande av statistik.

Statistikcentralen producerar både kvartalsstatistik och årsstatistik ur registret över pågående byggnadsprojekt. Då kompletteringen av registret över pågående byggnadsprojekt förlängs över tiden genomförs statistikproduktionen av bostadsproduktionsstatistik i tre skeden. I det första skedet d.v.s. tre månader efter periodens (kvartal) slut, produceras de s.k. oreviderade förhandsuppgifterna. I det andra skedet, sex månader efter periodens slut, produceras de reviderade förhandsuppgifterna, som jämfört med de slutliga uppgifterna ännu i någon mån har undertäckning. Denna undertäckning korrigeras inte genom uppräknings. De slutliga uppgifterna, som inte korrigeras då antalet enheter som saknas inte är av betydelse för statistikens tillförlitlighet, produceras i samband med årsstatistiken, d.v.s. med drygt ett halvt års tidsförskjutning.

## 3. POPULATION

Populationen i bostadsproduktionsstatistiken utgörs av de nya bostadslägenheter som kräver byggnadstillstånd samt tillbyggnad.

Statistiken omfattar inte ändringsarbeten som förutsätter tillstånd, inte heller ändringar som motsvarar nybyggen. Statistiken innehåller inte heller de tilläggsrum som byggts i gamla lägenheter.

#### 4. KÄSITTEET JA MÄÄRITELMÄT

##### Asuinhuone

Asuinhuone on ikkunallinen vähintään 7 m<sup>2</sup> suuruinen asumiseen tarkoitettu tila.

Asuinhuoneiden lukua (=huoneluku) laskettaessa luetaan keittiö tai keittotila huoneeksi.

##### Asuinhuoneisto

Asuinhuoneistolla tarkoitetaan keittiöllä, keittokomerolla tai keittotilalla varustettua yhden tai useampia asuinhuoneita käsittävää jatkuvaa asumiseen tarkoitettua yksikköä, jonka huoneistoala on vähintään 20 m<sup>2</sup>, ja joka sisältää asumiseen tarvittavat välttämättömät varusteet ja tilat. Jokaisella asuinhuoneistolla on oltava oma välitön sisäänkäyntinsä.

Vapaa-ajan asuinrakennusten huoneistoja ei lueta asuinhuoneiksi

##### Huoneistoala

Huoneistoala on huoneistoa rajoittavien seinien sisäpintojen rajoittama ala, josta on vähennetty hormiryhmien ja kantavien rakenteiden ala.

##### Huoneistotyyppi

Asuinhuoneistot jaetaan huoneistotyypeihin huoneiden lukumäärän ja sen mukaan, onko huoneistossa keittiö/keittotila vai keittokomero.

##### Kerrosala

Kerrosalaan luetaan kerrosten alat ja se ullakon tai kellarikerrosten ala, johon sijoitetaan asuin- tai työhuoneita tai rakennuksen pääasjallisen käyttötarkoituksen mukaisia tiloja.

Kerroksen ala on vaakasuora pinta-ala, jota rajoittavat kerrosten seinien ulkopinnat tai niiden ajateltu jatke ulkoseinien pinnassa olevien aukkojen tai koristeosien osalta.

##### Omistajalaji

Rakennuksen omistaja rakennuksen valmistuttua on luokiteltu omistajalajin mukaisesti. Omistajalajin luokittelu asuntotuotantotilastossa on seuraava:

- yksityinen maatalousyrittäjä
- muu yksityinen
- asunto-osakeyhtiö, -osuuskunta

#### 4. BEGREPP OCH DEFINITIONER

##### Bostadsrum

Bostadsrum är ett med fönster försett utrymme med en golvyta om minst sju kvadratmeter.

Vid beräkandet av antalet bostadsrum (=rumsantal) räknas kök eller kokutrymme som rum.

##### Bostadslägenhet

Med bostadslägenhet avses enhet som försetts med kök, kokvrå eller kokutrymme, som består av ett eller flera bostadsrum och som är avsedda som fast bostad. Lägenhetsytan skall vara minst 20 m<sup>2</sup> och lägenheten bör ha nödvändig utrustning och nödvändiga utrymmen för boende. Varje bostadslägenhet måste ha egen direkt ingång.

Som bostadslägenhet räknas inte lägenheter i fritidsbostadshus.

##### Lägenhetsyta

Lägenhetsyta är den i våningen befintliga vågräta yta, som begränsas av de lägenheten omslutande väggarnas insidor med avdrag av den yta som upptas av rörstockar och bärande konstruktioner.

##### Lägenhetstyp

Bostadslägenheterna indelas i lägenhetstyper enligt antalet bostadsrum och förekomsten av kök/kokutrymme eller kokvrå.

##### Våningsyta

Till våningsytan räknas våningarnas yta samt den yta i vinds- eller källarvåning, där bostads- eller arbetsrum eller mot byggnadens huvudsakliga användning svarande utrymmen placeras.

Våningsyta är den vågräta yta som begränsas av våningsväggarnas utsidor eller deras tänkta förlängning vid öppningar eller dekor på ytterväggarnas utsida.

##### Typ av ägare

Sedan byggnaden färdigstälts klassificeras byggnadens ägare enligt typ av ägare. Ägartypsklassificeringen i bostadsproduktionsstatistiken är följande:

- privat lantbruksföretagare
- annan enskild person
- bostadsaktiebolag eller -andelslag

- kiinteistöosakeyhtiö
- yritys/liikelaitos
- rahoituslaitos
- kunta
- valtio
- muu

### Rakennusaine

Rakennusaineella tarkoitetaan rakennuksen kantavissa rakenteissa pääasiallisesti käytettyä ainetta.

### Rakentamistapa

Rakentamistavat ovat:

- täyselementti
- puolielementti
- paikalla tehty

Täyselementtisessä rakennuksessa kantavien rakenteiden, kuten pilarien, palkkien, välipohjien ja seinien tilavuudesta yli puolet on tehdasvalmisteisia. Puolielementtisessä rakennuksessa vähintään ulkoseinät ovat tehdasvalmisteisia. Paikalla tehdyssä rakennuksessa enintään hormit, porrassyökset, parvekkeet ja kylpyhuoneet ovat tehdasvalmisteisia.

### Talotyyppi

Varsinaiset asuinrakennukset jaetaan talotyyppiin seuraavasti:

- yhden asunnon talot
- muut erilliset pientalot
- kytketyt pientalot
- asuinkerrostalot

Yhden asunnon talolla tarkoitetaan muista rakennuksista erillistä asuinrakennusta, jossa on yksi asunto. Muulla erillisellä pientalolla tarkoitetaan lähinnä kahden asunnon taloa. Kytketyssä pientalossa on vähintään kolme yhteenkytkettyä pientaloa. Asuinkerrostalossa on vähintään kolme asuinhuoneistoa, joissa ainakin kaksi asuinhuoneistoa sijaitsee päällekkäin ja jotka eivät kuulu edellisiin luokkiin.

### Tilavuus

Rakennuksen tilavuus on ala, jota rajoittavat ulkoseinien ulkopinnat, alapohjan alapinta ja yläpohjan yläpinta.

- fastighetsaktiebolag
- företag/affärsföretag
- finansieringsinstitut
- kommun
- staten
- annan

### Byggnadsmaterial

Med byggnadsmaterial avses det material som huvudsakligen använts i byggnadens bärande konstruktioner.

### Byggnadssätt

Byggnadssätten är:

- helelement
- halvelement
- uppförd på platsen

I helelementbyggnader är mer än halva volymen av de bärande konstruktionerna, såsom pelare, balkar, mellanbjälklag och väggar fabriktillverkade. I halvelementbyggnader är åtminstone ytterväggarna fabriktillverkade. I byggnader som uppförts på platsen är högst ventilations- och röckanalerna, trapploppen, balkongerna och badrummen fabriktillverkade.

### Hustyp

De egentliga bostadsbyggnaderna indelas i hustyper enligt följande:

- hus med en bostad
- övriga fristående småhus
- sammanbyggda småhus
- flervåningshus

Med hus med en bostad avses fristående bostadshus som har en bostadslägenhet. Med övrigt fristående bostadshus avses närmast hus med två bostadslägenheter. Med sammanbyggda småhus avses minst tre med varandra sammankopplade småhus. Med flervåningshus avses bostadshus med minst tre bostadslägenheter varav minst två är ovanpå varandra, och som inte kan föras i de ovannämnda klasserna.

### Volym

Byggnadens volym är det utrymme, som begränsas av ytterväggarnas utsidor, undersidan av bottenbjälklaget och översidan av vindbjälklaget.

## Varusteet

Varusteet ovat huoneistokohtaiset wc, kylpyhuone ja sauna.

## Varsinainen asuinrakennus

Varsinainen asuinrakennus on ympärivuotiseen asumiseen käytetty rakennus, jonka huoneistoalasta enemmän kuin puolet on asuinpinta-alaa.

## 5. TILASTON LUOTETTAVUUS

Kaikkien kuntien tulee toimittaa ilmoitukset kaikista rakennuslupaa edellyttävistä rakennuksista ja näiden aloitus- sekä valmistumistiedoista. Asuntotuotantotilasto kattaa näin ollen koko uudisrakennustuotannon, sekä varsinaiset uudet rakennukset että olemassa olevien rakennusten laajennukset.

Käytännössä tämä ei kuitenkaan takaa, että kaikki johonkin tilastoajanjaksoon kuuluvat tapaukset saataisiin aina mukaan tilastoon. Ilmoitusliikenteen viivästykset on kuitenkin eri toimenpitein saatu vähenemään, joten vuositilaston alipeitto on tilaston käytön kannalta merkityksetön.

Tilaston sisältämissä yksittäisissä tiedoissa (=muuttujissa) saattaa ilmetä myös virheitä, vaikka tiedot pyritään sekä manuaalisesti että koneellisesti tarkistamaan validisesti ja loogisesti oikeiksi. Viime vaiheessa tietojen oikeellisuudesta vastaa tietojen ilmoittaja eli kunnan rakennusvalvontaviranomainen, sillä sen tulee ilmoittaa kaikista havaitsemistaan virheistä rakennushankkeitten rekisteröinti-ilmoituksissa sekä rakennusvaiheen aikana mahdollisesti muuttuvista tiedoista erityisellä korjausilmoituksella.

Kuntien tulisi ilmoittaa rekisteriin myös tiedot aravarahoituksella rakennetuista rakennuksista. Tätä ilmoitusliikennettä ei ole saatu vielä riittävän luotettavaksi. Tästä syystä asuntotuotantotilasto ei toistaiseksi sisällä tietoja valmisteiden arava-asuntojen määristä.

## 6. ASUNTOTUOTANTOTILASTON JULKAISUT JA MUUT TIETOLÄHTEET

Asuntotuotantoa koskevia tietoja on julkaistu sarjassa Suomen virallinen tilasto XVIII D. Vuotta 1966 edeltäneet tilastot on laadittu Sosiaalisessa tutkimustoimistossa.

Tilastokeskus julkaisee asuntotuotantoa koskevia ennakkotietoja neljännesvuosittain sarjassa

## Urustning

Med utrustning avses wc, badrum och bastu i bostaden.

## Egentlig bostadsbyggnad

Egentlig bostadsbyggnad är en byggnad, där mer än hälften av lägenhetsytan utgörs av bostadsyta, som används som åretruntbostad.

## 5. STATISTIKENS TILLFÖRLITLIGHET

Samtliga kommuner bör lämna anmälningar om alla byggnader som kräver byggnadstillstånd samt uppgifter om när dessa byggnadsarbeten påbörjats och färdigställt. Bostadsproduktionsstatistiken täcker således hela nybyggnadsverksamheten, d.v.s. både egentliga nya byggnader och tillbyggnader.

I praktiken garanterar detta dock inte att alla fall under en viss statistikperiod alltid skulle komma med i statistiken. På olika sätt har man dock kunnat minska antalet försenade anmälningar varför årsstatistikens undertäckning inte har någon betydelse vid användandet av statistiken.

Enskilda uppgifter (=variabler) i statistiken kan även innehålla fel, trots att man försöker kontrollera uppgifterna både manuellt och maskinellt så att både validiteten blir hög och uppgifterna logiskt riktiga. I sista hand är det uppgiftslämnaren, d.v.s. kommunens byggnadsövervakningsmyndighet, som är ansvarig för uppgifternas riktighet. Med en särskild korrigeringsblankett bör byggnadsövervakningsmyndigheterna göra en anmälan om alla de fel som upptäckts i anmälningarna om registrering av byggnadsprojekt samt även om uppgifter som eventuellt ändrats under byggnads-skedet.

Kommunerna borde även lämna till registret uppgifter om de byggnader som byggts med aravalån. Dessa uppgifter är inte ännu tillräckligt tillförlitliga. Därför innehåller statistiken över bostadsproduktionen inte ännu uppgifter om antalet färdigställda aravabostäder.

## 6. BOSTADSPRODUKTIONSSTATISTIKPUBLIKATIONER OCH ÖVRIGA KÄLLOR

Uppgifter om bostadsproduktion har publicerats i serien Finlands officiella statistik XVIII D. Statistiken har före 1966 uppgjorts vid Socialministeriets byrå för social forskning.

Statistikcentralen utger förhandsuppgifter om bostadsproduktionen kvartalsvis i serien

Rakentaminen. Myönnettyjä rakennuslupia koskevia tietoja (sis. asuinhuoneistotietoja) julkaistaan samassa sarjassa myös kuukausittain. Talonrakennustoimintaa koskevia tietoja julkaistaan myös Tilastokatsauksissa sekä Tilastollisessa vuosikirjassa.

Asuntotuotantoa koskevia tietoja on myös alue-tietokannassa (ALTIKA).

Tämän julkaisun tauluja on mahdollista saada Tilastokeskuksesta myös tarkemmilla aluejaoilla. Tilastokeskuksen erityisselvitysyksikkö voi asiakkaan tilauksesta tuottaa maksullisia erikois-tauluja myös muista tietosisältöön kuuluvista tiedoista.

Byggandet. Uppgifter om beviljade byggnads-tillstånd (innehåller uppgifter om bostäder) utges i samma serie även månatligen. Uppgifter om bostadsproduktionen publiceras även i Statistiska översikter samt i Statistisk årsbok för Finland.

Uppgifter om bostadsproduktion finns även i den regionala databasen (ALTIKA).

Tabellerna i denna publikation finns även att få med en indelning i mindre områden. På beställning kan Statistikcentralens enhet för uppdrags-verksamhet även mot ersättning producera special-tabeller över andra uppgifter.

#### SUMMARY

This publication contains the official statistics on construction of dwellings in Finland in 1987. It continues the series of previous similar publications from the Central Statistical Office of Finland. Before the year 1966 the

corresponding statistics were compiled by the Bureau of Social Research. The statistics cover all dwellings resulting from new construction or extensions.

#### Definitions and explanations

The statistics cover new buildings and extensions.

A residential building is a building used for round-the-year housing and with more than half of floor area used for dwelling purposes.

Residential buildings are classified by type of building as follows:

- One-dwelling houses.

This category covers residential buildings containing one dwelling.

- Other detached houses.

This category consists mostly of two-dwelling houses.

- Terraced houses.

This category covers residential buildings with at least three interconnected small houses.

- Multi-dwelling houses.

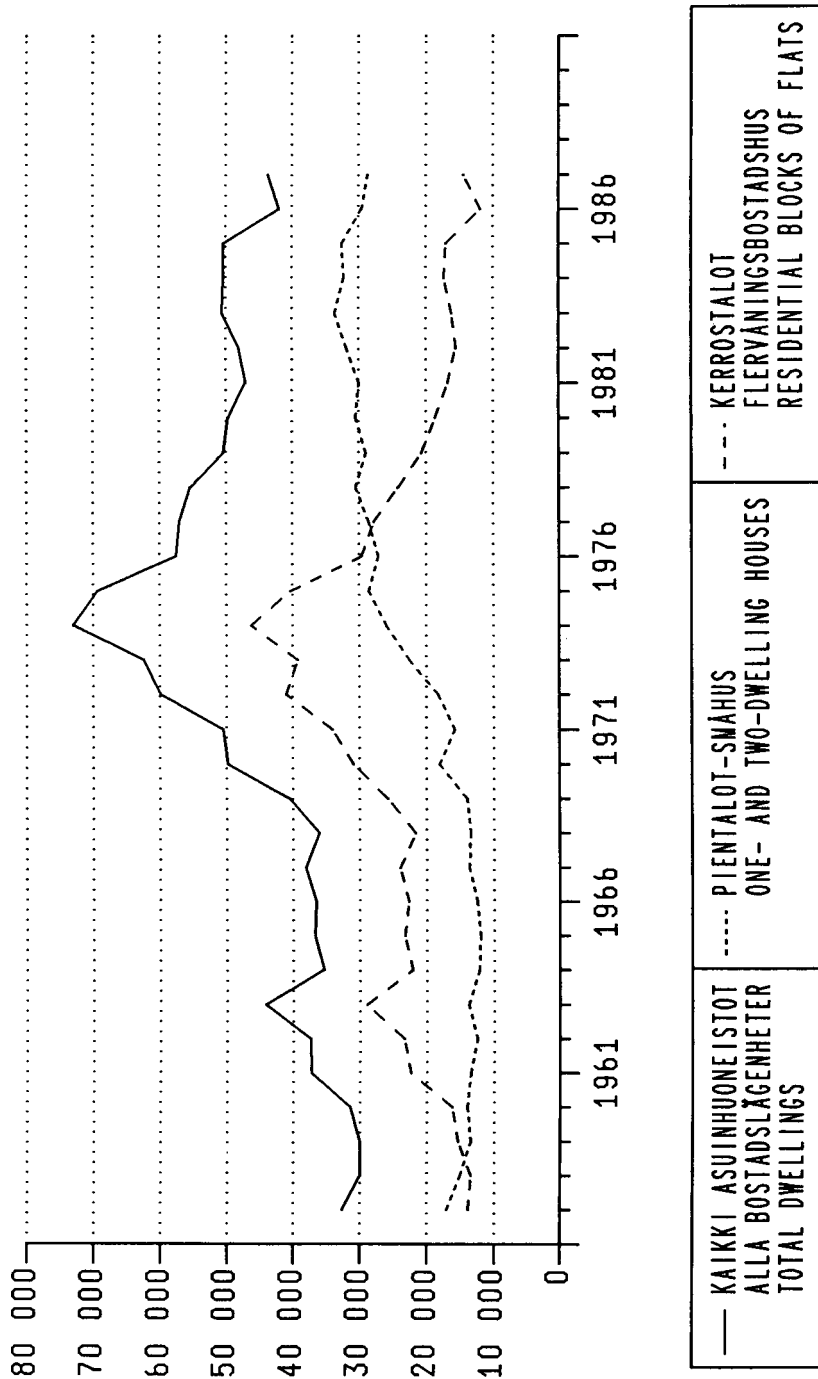
This category covers residential buildings with a minimum of three dwellings on two or more storeys.

A dwelling is a room or a set of rooms with an entrance directly out-of-doors, a stairway, an outer entrance hall or from other similar space and which is used for round-the-year housing.

## FINNISH-ENGLISH VOCABULARY

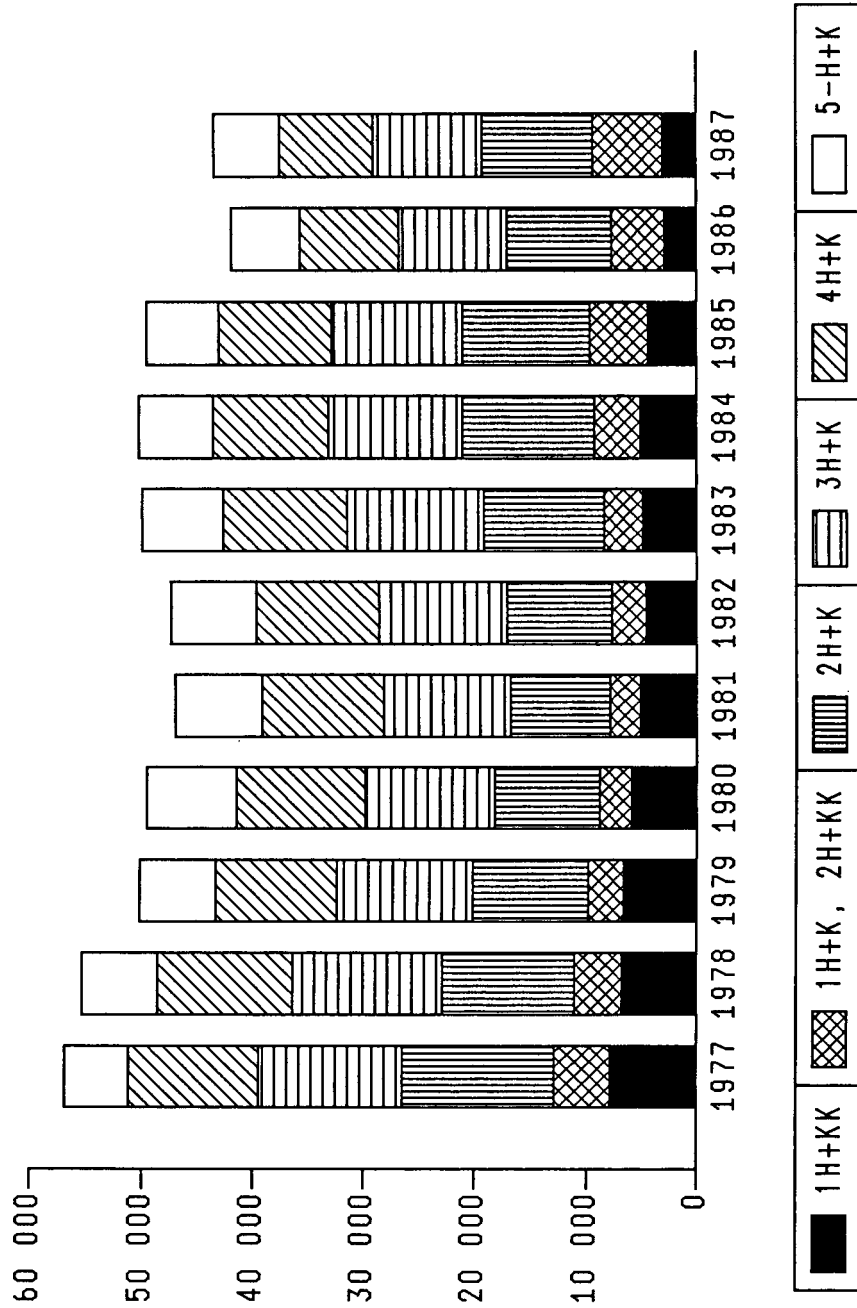
Alue	Region
As(uin)huoneistot	Dwellings
As(uin)kerrostalot	Residential blocks of flats
Asunto oy/As.os.kunta	Housing corporation/cooperative housing association
Erilliset pientalot	Detached houses
H	Room
Huoneet	Rooms
Huoneistotyyppi	Size of dwelling
Hstot, joissa keittiö	Dwellings with kitchen
Hstot, joissa keittokomero	Dwellings with kitchenette
K	Kitchen
Kaikki rakennukset)	All buildings
Keskikoko	Average floor space per dwelling
Kiinteistö Oy	Real estate corporation
KK	Kitchenette
Koko maa	Whole country
Kpl	Number
Kunta/kuntainliitto)	Municipality, federation of municipalities
Kylpy/suihku	Bath/shower
Kytk(etyt) pientalot	Terraced houses
Läänit	Provinces
Maanviljelijä	Farmer
Maatilahallituksen laina	Loan from board of agriculture
Muu	Other
Muut	Others
Muut rakennukset)	Other buildings
Omistajalaji	Type of ownership
Paikalla tehty	Constructed on the site
Pientalot	One- and two-dwelling houses
Puolielementti	Semifabricated element
Puu	Wood
Rahoituslaitos	Financial institution
Rakennusaine	Construction material
Rakentamistapa	Primary construction method of frame structure
Seutukaava-alueet	Regional planning areas
Talotyyppi	Type of buildings c.f. appendix
Täyselementti	Prefabricated element
Valtio	State
Varsinaiset as(uin) rakennukset)	Residential buildings, proper
Varusteet	Equipments
Yhteensä	Total
Yksit(yinen) henkilö	Private person
Yritys/liikelaitos	Firm/business institution
1 as(unnon)-talot	One dwelling houses

KUVIO 1. VALMISTUNEET ASUINHUONEISTOT TALOTYYPEITTÄIN 1957 -1987  
 FIGUR 1. FÄRDIGSTÄLLDA BOSTADSLÄGENHETER ENLIGT HUSTYP 1957 -1987  
 FIGURE 1. DWELLINGS IN COMPLETED BUILDINGS IN 1957 - 1987 BY TYPE OF BUILDING



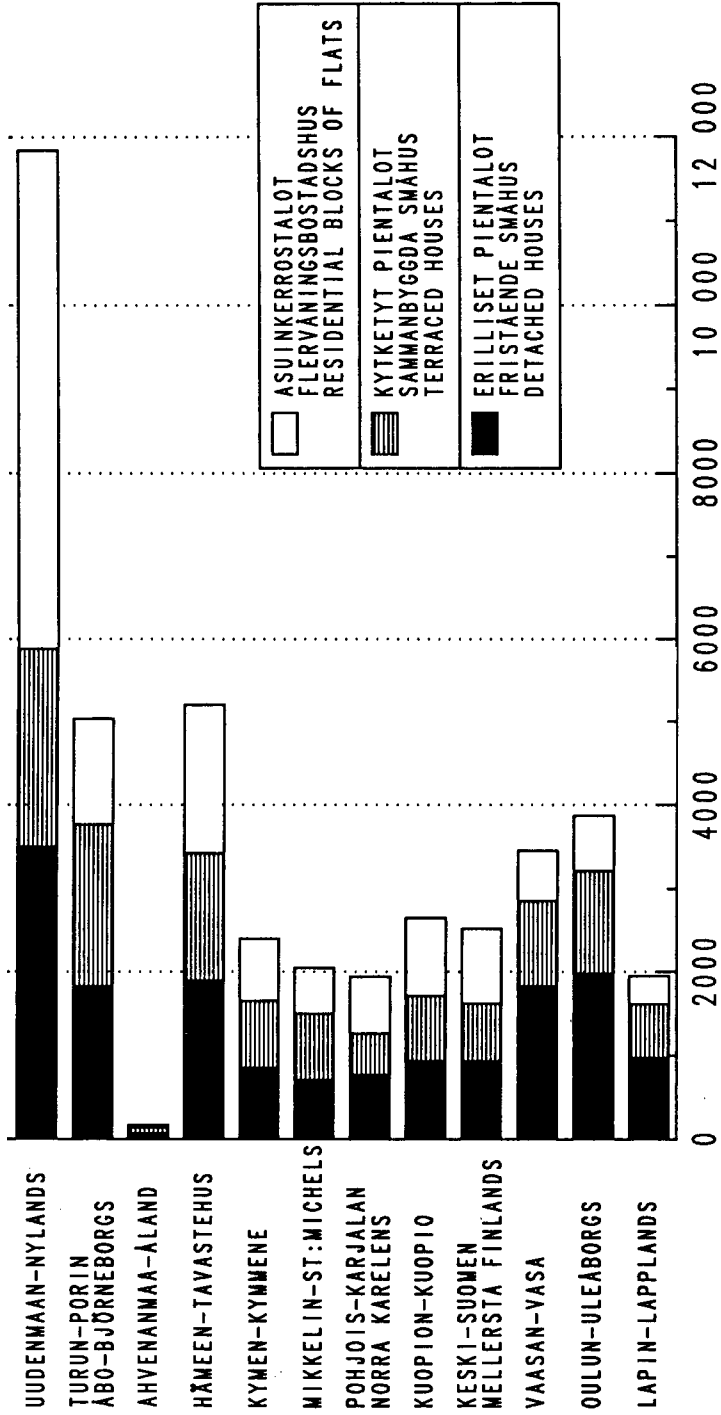


KUVIO 2. VALMISTUNEET ASUINHUONEISTOT HUONEISTOTYYPEITTÄIN 1977-1987  
 FIGUR 2. FÄRDIGSTÄLLDA BOSTADSLÄGENHETER ENLIGT LÄGENHETSTYP 1977-1987  
 FIGURE 2. DWELLINGS IN COMPLETED BUILDINGS BY SIZE OF DWELLING IN 1977-1987





KUVIO 3. VALMISTUNEET ASUINHUONEISTOT LÄÄNEITTÄIN TALOTYYPIN MUKAAN 1987  
 FIGUR 3. FÄRDIGSTÄLLDA BOSTADSLÄGENHETER ENLIGT LÄN OCH HUSTYP 1987  
 FIGURE 3. DWELLINGS IN COMPLETED BUILDINGS BY PROVINCES AND TYPE OF RESIDENTIAL BUILDING IN 1987





**TAULUKOT – TABELLER  
TABLES**

1. Valmistuneet uudet varsinaiset asuinrakennukset, asuinhuoneistot, huoneistoala ja asuinhuoneet vuosina 1957 - 1987  
 Färgställda nya egentliga bostadsbyggnader, bostadslägenheter, lägenhetsyta och boningsrum åren 1957 - 1987  
 Completed new residential buildings, proper, dwellings, floor area of dwellings and rooms in 1957 - 1987

Vuosi År Year	Uudet varsinaiset asuinrakennukset Nya egentliga bostadsbyggnader New residential buildings, proper		Asuinhuoneistot Bostadslägenheter Dwellings		1 000 henkeä kohden Per 1 000 invånare Per 1 000 inhabitants	Huoneistoala, 1 000 m <sup>2</sup> Lägenhetsyta Floor area of dwellings	Asuinhuoneet 1) Boningsrum Rooms
	Luku Antal Number	Tilavuus Volym Volume 1 000 m <sup>3</sup>	Luku Antal Number	Yhteensä Inalles Total			
1957	14 309	9 694	32 709	7,5	2 020	103 744	
1958	12 927	8 815	29 999	6,8	1 872	95 715	
1959	11 764	8 471	29 950	6,8	1 796	92 163	
1960	12 008	9 005	31 525	7,1	1 918	98 781	
1961	11 739	10 463	37 299	8,3	2 192	112 000	
1962	11 060	10 645	37 449	8,3	2 237	115 262	
1963	11 976	12 573	44 133	9,7	2 666	136 535	
1964	10 633	10 577	35 381	7,7	2 271	117 021	
1965	10 085	11 195	36 661	7,9	2 414	123 585	
1966	10 824	11 475	36 457	7,8	2 438	127 511	
1967	11 147	12 515	38 710	8,3	2 644	136 324	
1968	10 955	11 713	36 023	7,7	2 487	128 243	
1969	11 267	13 046	40 479	8,6	2 774	140 365	
1970	14 306	16 216	49 747	10,8	3 551	175 410	
1971	11 576	15 648	50 395	10,9	3 498	171 768	
1972	12 501	18 068	59 937	12,9	4 067	197 589	
1973	14 656	18 713	62 358	13,4	4 331	209 202	
1974	16 020	21 263	73 033	15,6	5 064	242 412	
1975	18 177	20 273	69 408	14,7	4 924	234 646	
1976	17 861	17 406	57 498	12,2	4 226	199 808	
1977	19 225	17 697	56 966	12,0	4 327	205 208	
1978	20 246	17 789	55 287	11,6	4 362	207 873	
1979	18 678	16 337	50 301	10,5	3 992	190 765	
1980	19 844	16 824	49 648	10,4	4 080	195 184	
1981	19 066	16 182	46 988	9,8	3 886	185 968	
1982	20 756	16 241	47 997	9,9	3 970	187 693	
1983	21 378	16 576	50 500	10,4	4 097	195 110	
1984	20 126	15 952	50 337	10,3	3 967	190 560	
1985	20 235	15 709	50 306	10,2	3 933	189 347	
1986	18 714	13 526	41 910	8,5	3 367	162 601	
1987	18 046	13 621	43 635	8,8	3 407	164 496	

Koko maa - Hela landet - Whole country

1) Sisältää vain uusien asuinhuoneistojen huoneet - Inkl. endast boningsrum i nya bostadslägenheter - Includes rooms only in new dwellings.

2. Valmistuneet uudet varsinaiset asuinrakennukset talotyyppin mukaan vuosina 1977 — 1987  
 Färdigställda nya egentliga bostadsbyggnader enligt hustyp åren 1977 — 1987  
 Completed new residential buildings, proper, by type of residential building in 1977 — 1987

Vuosi År Year	Uudet varsinaiset asuin- rakennukset Nya egentliga bostads- byggnader New residential buildings, proper		Eriilliset pientalot — Fristående småhus — Detached houses		Kytkeyty pientalot Sammanbyggda småhus Terraced houses		Asuinkerrostalot Flervåningsbostadshus Residential blocks of flats	
	Luku Antal Number	Tilavuus Volym Volume 1 000 m <sup>3</sup>	I-asunnon talot Hus med en bostad One-dwelling houses		Luku Antal Number	Tilavuus Volym Volume 1 000 m <sup>3</sup>	Luku Antal Number	Tilavuus Volym Volume 1 000 m <sup>3</sup>
			Luku Antal Number	Tilavuus Volym Volume 1 000 m <sup>3</sup>				

Koko maa — Hela landet — Whole country

1977	19 225	17 697	15 770	7 545	789	778	1 656	2 741	1 010	6 633
1978	20 246	17 789	16 555	8 031	875	808	1 894	3 018	922	5 933
1979	18 678	16 337	14 881	7 317	861	758	2 065	3 106	871	5 157
1980	19 844	16 824	15 926	8 034	908	812	2 215	3 287	795	4 691
1981	19 066	16 182	15 065	7 711	980	833	2 242	3 290	779	4 348
1982	20 756	16 241	16 514	8 042	1 073	790	2 412	3 298	757	4 111
1983	21 378	16 576	16 691	8 120	1 095	777	2 726	3 520	866	4 159
1984	20 126	15 952	15 191	7 341	1 199	840	2 819	3 537	917	4 234
1985	20 235	15 709	14 894	7 163	1 427	968	2 920	3 465	994	4 099
1986	18 714	13 526	13 955	6 661	1 388	952	2 640	2 939	731	2 974
1987	18 046	13 621	12 992	6 302	1 473	987	2 663	2 885	918	3 447

3. Asuntotuotanto neljänneksittäin; valmistuneet, rakennusluvaa saaneet, aloitetut ja keskeneräiset asuinhuoneistot vuosina 1957 - 1987  
 Bostadsproduktionen kvartalvis; färdigställda, beviljade, påbörjade och bostadslägenheter under byggnad åren 1957 - 1987  
 Construction of dwellings quarterly; dwellings completed, authorized, started and under construction in 1957 - 1987

Vuosi År Year	Valmistuneet asuinhuoneistot Färdigställda bostadslägenheter Dwellings completed				Rakennusluvan saaneet asuinhuoneistot Bostadslägenheter tillstånd för bostadslägenheter Dwellings authorized				Aloitetut asuinhuoneistot Påbörjade bostadslägenheter Dwellings started				Keskeneräiset asuinhuoneistot Bostadslägenheter under byggnad Dwellings under construction						
	I	II	III	IV	I-IV	I	II	III	IV	I-IV	I	II	III	IV	I-IV	31.3.	30.6.	30.9.	31.12.
1957 ...	6 382	4 960	8 870	12 497	32 709	6 231	8 371	7 862	7 331	29 795	..	..	..	..	..	..	..	..	..
1958 ...	4 899	4 783	8 785	11 532	29 999	4 717	7 975	8 234	10 675	31 601	..	..	..	..	..	..	..	..	..
1959 ...	4 851	4 844	9 013	11 242	29 950	5 400	8 945	6 969	9 750	31 064	..	..	..	..	..	..	..	..	..
1960 ...	5 871	5 637	7 554	12 463	31 525	7 713	11 367	9 207	9 810	38 097	..	..	..	..	..	..	..	..	..
1961 ...	7 876	6 427	8 947	14 049	37 299	8 349	13 632	11 076	10 647	43 704	..	..	..	..	..	..	..	..	..
1962 ...	8 573	6 175	8 269	14 432	37 449	11 547	14 183	11 825	17 019	54 574	..	..	..	..	..	..	..	..	..
1963 ...	8 942	8 445	10 018	16 728	44 133	5 455	8 670	9 085	17 072	40 282	..	..	..	..	..	..	..	..	..
1964 ...	8 306	6 380	8 257	12 438	35 381	4 556	10 477	8 214	15 126	38 373	..	..	..	..	..	..	..	..	..
1965 ...	6 803	7 592	8 324	13 942	36 661	6 298	11 111	10 109	10 042	37 560	..	..	..	..	..	..	..	..	..
1966 ...	7 761	6 662	7 849	14 185	36 457	9 742	11 321	9 647	18 975	49 685	..	..	..	..	..	..	..	..	..
1967 ...	8 337	8 265	8 624	13 484	38 710	3 976	9 521	9 998	10 289	33 784	4 294	9 715	7 713	10 246	31 968	39 863	41 916	41 268	38 407
1968 ...	6 831	8 009	10 075	11 108	36 023	5 195	9 452	14 203	13 704	42 554	3 129	12 500	10 645	12 317	38 591	34 548	39 534	39 938	41 053
1969 ...	5 975	8 872	12 698	12 934	40 479	6 391	13 586	15 722	11 340	47 039	3 560	14 255	13 618	12 293	43 726	38 587	44 581	45 521	44 861
1970 ...	8 495	11 521	13 472	16 259	49 747	7 882	17 230	16 729	13 327	55 109	5 379	15 605	15 928	14 409	51 321	41 802	46 400	48 041	45 569
1971 ...	9 469	12 183	12 660	16 083	50 395	8 759	15 353	22 580	16 126	62 818	4 337	17 035	18 217	18 354	57 943	40 280	45 717	51 413	53 535
1972 ...	10 589	14 900	16 240	18 208	59 937	8 556	17 810	21 820	20 243	68 429	6 992	16 761	20 047	19 346	63 146	49 318	51 750	55 851	57 548
1973 ...	12 727	12 345	16 544	20 742	62 358	12 690	22 140	28 079	18 043	80 952	8 895	20 351	23 010	19 583	71 839	53 856	62 490	69 139	67 838
1974 ...	13 831	18 884	17 071	23 247	73 033	11 499	23 359	22 124	17 263	74 245	10 228	20 527	19 827	17 444	68 026	64 269	66 857	69 748	64 032
1975 ...	15 668	19 011	16 403	18 326	69 408	10 901	21 361	16 654	15 021	63 937	8 934	19 331	17 265	14 500	60 030	57 185	58 075	59 244	55 179
1976 ...	12 079	14 100	12 834	18 485	57 498	9 548	19 742	17 918	14 301	61 509	7 626	17 801	16 992	15 127	57 546	50 761	54 653	59 108	55 324
1977 ...	11 276	14 674	13 153	17 863	56 966	8 930	18 093	14 998	14 996	56 947	6 919	17 392	15 314	12 495	52 120	50 945	54 393	56 570	50 997
1978 ...	11 577	15 012	11 634	17 064	55 287	11 583	16 353	13 251	12 265	53 452	7 668	17 563	13 768	11 467	50 466	46 600	49 499	50 862	44 858
1979 ...	10 489	11 276	10 375	18 161	50 301	10 067	18 555	13 658	11 571	53 851	7 435	18 597	14 082	11 353	51 467	41 637	49 306	53 125	46 206
1980 ...	11 168	11 348	10 961	16 171	49 648	9 354	20 248	14 319	10 886	54 807	6 114	18 735	14 009	10 977	49 835	41 096	48 905	51 704	46 006
1981 ...	10 435	11 695	9 784	15 074	46 988	7 647	18 626	13 639	10 529	50 441	4 685	16 325	14 374	11 056	46 440	40 294	45 667	50 214	45 975
1982 ...	9 487	12 674	9 998	15 838	47 997	8 661	19 351	14 033	10 636	52 873	5 477	19 330	13 268	12 490	50 667	40 533	46 690	49 782	46 247
1983 ...	11 288	13 028	10 215	15 969	50 500	11 332	19 469	12 519	10 561	53 881	5 699	21 182	14 334	10 857	52 026	39 982	48 087	52 171	46 978
1984 ...	11 482	13 313	9 541	16 001	50 337	10 947	19 435	14 623	11 029	56 034	5 467	20 295	15 682	11 695	53 109	40 566	47 497	53 549	49 182
1985 ...	11 234	12 976	10 370	15 726	50 306	9 314	18 070	13 155	9 328	49 867	4 465	17 741	13 110	9 607	44 894	42 507	47 192	49 876	43 587
1986 ...	10 284	6 024	10 791	14 811	41 910	8 077	17 155	12 843	8 356	46 431	3 949	15 906	11 850	11 217	42 889	37 816	47 671	48 649	45 005
1987 ...	10 353	10 821	8 758	13 703	43 635	7 818	16 689	12 895	9 889	47 291	3 877	16 913	12 965	9 892	43 623	38 441	44 529	48 736	44 907

Koko maa - Hele landet - Whole country

Kaikki asuinhuoneistot - Alla bostadslägenheter - All dwellings

4. Valmistuneiden asuinhuoneistojen prosenttijakauma talotyypin ja huoneistotyypin mukaan vuosina 1983 - 1987  
 Färdigställda bostadslägenheter's procentfördelning enligt hustyp och lägenhetstyp åren 1983 - 1987  
 Dwellings in completed buildings by type of residential building and size of dwelling (percentage distribution) in 1983 - 1987

Talotyyppi Hustyp Type of residential building	Kaikki asuin- huoneistot Alla lägenheter All dwellings	Huoneistotyyppi - Lägenhetstyp - Size of dwelling											
		1 h + kk 1 r + kv 1 r + kt	2- h + kk 2- r + kv 2- r + kt	1 h + k 1 r + k 1 r + k	2 h + k 2 r + k 2 r + k	3 h + k 3 r + k 3 r + k	4 h + k 4 r + k 4 r + k	5 h + k 5 r + k 5 r + k	6- h + k 6- r + k 6- r + k				
Koko maa - Hela landet - Whole country													
82	Yhteensä - Inalles - Total												
1983	100,0	9,8	19,2	2,4	19,6	23,9	23,1	15,9	22,2	22,2	23,1	15,9	2,7
1984	100,0	10,0	4,5	2,9	21,4	24,3	24,0	11,8	20,6	20,6	11,8	14,5	2,5
1985	100,0	8,6	7,4	3,3	23,3	23,4	20,2	10,7	20,2	20,2	10,7	13,2	2,4
1986	100,0	7,0	8,4	3,1	22,4	23,1	21,3	11,9	21,3	21,3	11,9	14,7	2,8
1987	100,0	7,0	10,6	3,8	22,6	22,6	19,5	11,0	19,5	19,5	11,0	13,7	2,7
88	1-asunnon talot - Hus med en bostad - One-dwelling houses												
89	Yhteensä - Total												
1983	100,0	0,2	0,5	0,7	2,4	13,1	13,1	44,0	44,0	44,0	31,2	13,7	7,1
1984	100,0	0,2	0,4	0,7	2,7	13,1	13,1	44,3	44,3	44,3	30,9	13,7	7,4
1985	100,0	0,2	0,5	0,7	2,8	13,1	13,1	44,3	44,3	44,3	30,9	13,7	7,4
1986	100,0	0,2	0,5	0,7	3,0	14,0	14,0	43,1	43,1	43,1	30,9	13,7	7,6
1987	100,0	0,2	0,4	0,9	3,0	13,2	13,2	42,0	42,0	42,0	32,1	13,7	8,2
Muut erilliset pientalot - Övriga fristående småhus - Other detached houses													
1983	100,0	3,4	4,0	5,5	19,7	26,0	25,9	11,2	25,9	25,9	11,2	9,5	3,9
1984	100,0	3,3	4,1	5,8	17,9	29,4	26,1	10,3	26,1	26,1	10,3	8,9	2,6
1985	100,0	2,7	4,9	4,1	17,6	30,6	28,0	8,9	28,0	28,0	8,9	8,9	2,3
1986	100,0	2,2	4,2	4,6	18,6	31,5	26,2	10,5	26,2	26,2	10,5	10,5	2,2
1987	100,0	2,1	5,0	4,5	19,3	32,2	25,2	9,5	25,2	25,2	9,5	9,5	2,1
Kytkeytyt pientalot - Sammanbyggda småhus - Terraced houses													
1983	100,0	12,0	4,1	2,5	29,4	33,4	14,5	2,0	14,5	14,5	2,0	2,0	0,3
1984	100,0	10,5	4,9	3,1	31,5	33,7	13,4	2,1	13,4	13,4	2,1	2,1	0,2
1985	100,0	9,2	7,0	3,4	30,8	32,3	12,7	2,1	12,7	12,7	2,1	2,1	0,2
1986	100,0	8,0	10,8	4,0	34,1	30,0	10,9	2,0	10,9	10,9	2,0	2,0	0,2
1987	100,0	7,9	11,6	4,6	32,1	29,8	11,4	1,6	11,4	11,4	1,6	1,6	0,2
Asuinkerrostalot - Flervåningsbostadshus - Residential blocks of flats													
82	Yhteensä - Total												
1983	100,0	18,4	8,6	3,7	34,5	27,4	6,4	0,6	6,4	6,4	0,6	0,6	0,0
1984	100,0	19,2	10,3	4,0	35,8	24,7	5,3	0,3	5,3	5,3	0,3	0,3	0,0
1985	100,0	16,5	14,1	4,2	36,2	23,7	4,5	0,3	4,5	4,5	0,3	0,3	0,0
1986	100,0	15,0	16,2	4,2	34,2	24,3	5,4	0,6	5,4	5,4	0,6	0,6	0,1
1987	100,0	13,4	20,0	5,6	32,9	22,4	5,2	0,5	5,2	5,2	0,5	0,5	0,0

5. Valmistuneet asuinhuoneistot talotyypin ja omistajalajin mukaan vuosina 1983 - 1987  
 Färdigställda bostadslägenheter enligt hustyp och typ av byggnadens ägare åren 1983 - 1987  
 Dwellings in completed buildings by type of residential building and type of ownership of building in 1983 - 1987

Talotyyppi Hustyp Type of residential building	Kaikki asuin- huoneistot Alla lägenheter All dwellings	Omistajalaji - Typ av byggnadens ägare - Type of ownership of building						Valtio Staten State	Kunta Kommun Municipality	Muu Annat Other
		Yksityinen henkilö Enskild person Private person	Asunto-osakeyhtiö/ -osuuskunta Bostadsaktiebolag Housing corporation, cooperative housing association	Kiinteistöosakeyhtiö Fastighetsbolag Real-estate corporation	Yksityinen tai julkainen yritys Privat eller offentlig företag Private or public enterprise					
<b>Koko maa - Hela landet - Whole country</b>										
<b>Yhteensä1) - Inalles1) - Total1)</b>										
1983 .....	50 500	17 899	22 386	5 669	1 543	142	1 486	1 375		
1984 .....	50 337	16 247	24 874	5 018	1 619	153	1 248	1 178		
1985 .....	50 306	15 792	24 475	4 987	2 120	151	1 361	1 420		
1986 .....	41 910	14 783	18 733	4 166	1 832	104	1 199	1 093		
1987 .....	43 635	13 725	19 951	5 607	1 652	29	968	1 703		
<b>1-asunnon talot - Hus med en bostad - One-dwelling houses</b>										
1983 .....	16 825	16 315	199	10	213	8	55	25		
1984 .....	15 308	14 760	223	8	229	9	67	12		
1985 .....	15 009	14 366	283	8	252	13	59	28		
1986 .....	14 029	13 372	347	16	200	17	69	8		
1987 .....	13 052	12 364	359	13	234	6	63	13		
<b>Muut erilliset pientalot - Övriga fristående småhus - Other detached houses</b>										
1983 .....	2 540	1 272	1 048	64	102	12	15	27		
1984 .....	2 760	1 214	1 329	37	110	11	41	18		
1985 .....	3 202	1 188	1 733	64	144	11	36	23		
1986 .....	3 181	1 217	1 687	36	159	12	50	20		
1987 .....	3 332	1 142	1 899	76	143	6	46	20		
<b>Kytkeytyt pientalot - Sammanbyggda småhus - Terraced houses</b>										
1983 .....	14 256	226	10 715	1 498	536	62	668	551		
1984 .....	14 253	142	11 318	1 175	641	54	406	517		
1985 .....	14 341	162	10 850	1 334	838	46	491	620		
1986 .....	12 392	156	9 333	1 035	696	59	588	525		
1987 .....	12 363	163	9 176	1 307	541	13	520	643		
<b>Asuinkerrostalot - Flervåningsbostadshus - Residential blocks of flats</b>										
1983 .....	16 108	10	10 356	3 911	544	19	632	636		
1984 .....	17 334	25	11 982	3 614	481	12	659	561		
1985 .....	16 963	15	11 606	3 364	732	52	627	567		
1986 .....	11 925	8	7 363	2 966	651	-	442	495		
1987 .....	14 444	-	8 496	4 098	593	-	253	1 004		

1) Ks. taulukko 4. - Se tabell 4. - See table 4.

6. Valmistuneet asuinhuoneistot ja huoneistoala lääneittäin vuosina 1979 — 1987  
Färdigställda bostadslägenheter och lägenhetsyta enligt län gren 1979 — 1987  
Dwellings in completed buildings and floor area of dwellings by provinces in 1979 — 1987

Läni — Län — Province	1979	1980	1981	1982	1983	1984	1985	1986	1987
-----------------------	------	------	------	------	------	------	------	------	------

Huoneistojen luku — Antal lägenheter — Number of dwellings

Koko maa — Hela landet — Whole country .....	50 301	49 648	46 988	47 997	50 500	50 337	50 306	41 910	43 635
Uudenmaan lääni — Nylands län .....	12 151	11 775	11 198	10 820	10 879	13 262	13 834	11 111	11 936
Turun ja Porin lääni — Åbo och Björneborgs län .....	6 913	6 319	5 605	5 476	6 684	6 097	6 493	5 357	5 102
Ahvenanmaan maakunta — Landskapet Åland .....	209	255	229	319	272	350	182	148	179
Hämeen lääni — Tavastehus län .....	6 826	6 960	6 320	6 634	6 596	6 138	7 197	5 094	5 243
Kymen lääni — Kymmene län .....	3 448	3 307	2 788	2 677	3 217	3 192	2 556	2 447	2 522
Mikkelin lääni — S:t Michels län .....	2 300	2 133	2 116	2 454	2 374	2 399	2 368	2 155	2 066
Pohjois-Karjalan lääni — Norra Kareliens län .....	2 024	1 884	1 723	2 258	2 190	1 867	1 989	1 759	1 956
Kuopion lääni — Kuopio län .....	2 758	2 393	2 846	2 888	3 009	2 938	2 711	2 486	2 661
Keski-Suomen lääni — Mellersta Finlands län .....	2 486	2 512	2 435	2 534	2 664	2 584	2 596	1 989	2 537
Vaasan lääni — Vasa län .....	4 404	4 748	4 598	4 938	4 643	4 233	4 019	3 682	3 503
Oulun lääni — Uleåborgs län .....	4 661	5 108	4 882	4 825	5 361	5 017	4 218	3 850	3 949
Lapin lääni — Lapplands län .....	2 121	2 254	2 248	2 174	2 611	2 260	2 143	1 832	1 981

Huoneistoala — Lägenhetsyta — Floor area of dwellings; 1 000 m<sup>2</sup>

Koko maa — Hela landet — Whole country .....	3 992	4 080	3 886	3 970	4 097	3 967	3 933	3 367	3 407
Uudenmaan lääni — Nylands län .....	915	945	901	869	876	1 008	1 057	863	912
Turun ja Porin lääni — Åbo och Björneborgs län .....	575	537	482	486	565	518	531	458	414
Ahvenanmaan maakunta — Landskapet Åland .....	19	23	20	27	25	28	16	12	14
Hämeen lääni — Tavastehus län .....	535	566	529	529	523	488	560	411	424
Kymen lääni — Kymmene län .....	265	262	222	211	246	230	191	194	194
Mikkelin lääni — S:t Michels län .....	176	166	171	196	178	178	175	166	151
Pohjois-Karjalan lääni — Norra Kareliens län .....	155	150	138	180	171	143	143	131	142
Kuopion lääni — Kuopio län .....	216	190	222	228	226	217	200	193	199
Keski-Suomen lääni — Mellersta Finlands län .....	185	206	195	203	214	196	206	156	188
Vaasan lääni — Vasa län .....	390	426	408	440	414	370	346	322	294
Oulun lääni — Uleåborgs län .....	395	419	405	409	448	401	338	312	323
Lapin lääni — Lapplands län .....	170	189	191	192	212	190	168	148	152

7. Valmistuneet asuinhuoneistot ja huoneistoala seutukaava-alueittain vuosina 1979 - 1987  
 Färdigställda bostadslägenheter och lägenhetsyta enligt regionplaneområden åren 1979 - 1987  
 Dwellings in completed buildings and floor area of dwellings by regional planning areas in 1979 - 1987

Seutukaava-alue - Regionplane område - Regional planning area	1979	1980	1981	1982	1983	1984	1985	1986	1987
<b>Koko maa - Hela landet - Whole country</b>	<b>50 301</b>	<b>49 648</b>	<b>46 988</b>	<b>47 997</b>	<b>50 500</b>	<b>50 337</b>	<b>50 306</b>	<b>41 910</b>	<b>43 635</b>
Helsingin ska - Helsingfors rpl	9 985	9 747	9 077	8 837	9 045	10 927	11 387	9 151	10 082
Itä-Uudenmaan ska - Östra Nylands rpl	945	873	800	676	660	956	1 021	893	752
Länsi-Uudenmaan ska - Väst-Nylands rpl	427	488	447	473	381	621	448	313	430
Läntisen Uudenmaan ska - Västra Nylands rpl	660	554	787	640	666	644	832	614	549
Varsinais-Suomen ska - Egentliga Finlands rpl	3 939	3 827	3 109	2 988	3 981	3 594	4 204	3 546	3 546
Anvanmaan ska - Ålands rpl	209	255	229	319	272	350	182	148	179
Satakunnan ska - Satakundas rpl	2 562	2 041	2 016	2 093	2 293	1 976	1 897	1 447	1 201
Tampereen ska - Tammerfors rpl	4 283	4 454	4 083	4 271	4 275	3 847	4 497	3 311	3 160
Kanta-Hämeen ska - Centrala Tavastlands rpl	1 554	1 620	1 448	1 313	1 248	1 428	1 636	1 361	1 337
Päijät-Hämeen ska - Päijänne Tavastlands rpl	1 954	1 766	1 637	1 908	1 931	1 935	1 959	1 294	1 421
Kymenlaakson ska - Kymmenedalens rpl	1 997	1 655	1 451	1 451	1 989	1 588	1 409	1 457	1 450
Etelä-Karjalan ska - Södra Karelen rpl	1 451	1 652	1 337	1 226	1 228	1 604	1 147	990	1 072
Pohjois-Karjalan ska - Norra Savolax rpl	1 944	1 827	1 878	2 185	2 053	1 968	2 011	1 919	1 869
Pohjois-Savon ska - Norra Savolax rpl	2 024	1 884	1 723	2 258	2 190	1 867	1 989	1 759	1 956
Keski-Suomen ska - Mellersta Finlands rpl	2 758	2 393	2 846	2 888	3 009	2 938	2 711	2 486	2 661
Vaasan läänin ska - Vasa läns rpl	2 423	2 502	2 392	2 534	2 664	2 584	2 596	1 989	2 537
Pohjois-Pohjanmaan ska - Norra Österbottens rpl	4 404	4 748	4 598	4 938	4 643	4 233	4 019	3 682	3 503
Kainuun ska - Kajanalands rpl	3 549	4 029	3 733	3 644	4 051	4 025	3 210	3 031	3 228
Lapin ska - Lapplands rpl	1 112	1 079	1 149	1 181	1 310	992	1 008	819	721
	2 121	2 254	2 248	2 174	2 611	2 260	2 143	1 832	1 981
<b>Huoneistojen luku - Antal lägenheter - Number of dwellings</b>	<b>50 301</b>	<b>49 648</b>	<b>46 988</b>	<b>47 997</b>	<b>50 500</b>	<b>50 337</b>	<b>50 306</b>	<b>41 910</b>	<b>43 635</b>
<b>Huoneistoala - Lägenhetsyta - Floor area of dwellings; 1 000 m<sup>2</sup></b>	<b>3 992</b>	<b>4 080</b>	<b>3 886</b>	<b>3 970</b>	<b>4 097</b>	<b>3 967</b>	<b>3 933</b>	<b>3 367</b>	<b>3 407</b>
Helsingin ska - Helsingfors rpl	742	767	724	699	713	811	852	692	747
Itä-Uudenmaan ska - Östra Nylands rpl	75	77	67	61	58	80	84	71	71
Länsi-Uudenmaan ska - Väst-Nylands rpl	37	41	36	38	34	50	38	31	37
Läntisen Uudenmaan ska - Västra Nylands rpl	51	51	67	58	60	56	71	58	48
Varsinais-Suomen ska - Egentliga Finlands rpl	321	314	271	262	326	297	340	289	284
Anvanmaan ska - Ålands rpl	19	23	20	27	25	28	16	12	14
Satakunnan ska - Satakundas rpl	216	187	172	190	203	177	160	131	103
Tampereen ska - Tammerfors rpl	340	363	339	335	341	309	345	264	254
Kanta-Hämeen ska - Centrala Tavastlands rpl	122	129	123	110	101	114	130	108	110
Päijät-Hämeen ska - Päijänne Tavastlands rpl	152	145	138	154	153	147	154	107	114
Kymenlaakson ska - Kymmenedalens rpl	152	136	122	118	153	124	107	115	109
Etelä-Karjalan ska - Södra Karelen rpl	113	126	100	92	93	106	84	78	85
Etelä-Savon ska - Södra Savolax rpl	148	142	150	174	153	150	151	146	135
Pohjois-Karjalan ska - Norra Karelen rpl	155	150	138	180	171	143	143	131	142
Pohjois-Savon ska - Norra Savolax rpl	216	190	222	228	226	217	200	193	199
Keski-Suomen ska - Mellersta Finlands rpl	180	205	191	203	214	196	206	156	188
Vaasan läänin ska - Vasa läns rpl	390	426	408	440	414	370	346	322	294
Pohjois-Pohjanmaan ska - Norra Österbottens rpl	303	328	312	315	350	326	266	249	265
Kainuun ska - Kajanalands rpl	92	91	93	94	98	75	73	63	58
Lapin ska - Lapplands rpl	170	189	191	192	212	190	168	148	152

8. Valmistuneet asuinhuoneistot talotyypin ja huoneistotyyppin mukaan sekä huoneistojen keskimääräinen ala vuonna 1987  
 Färdigställda bostadslägenheter enligt hustyp och lägenhetstyp samt genomsnittlig lägenhetsyta år 1987  
 Dwellings in completed buildings by type of residential building and size of dwelling as well as floor area per dwelling in 1987

Talotyyppi Hustyp Type of residential building	Kaikki asuinhuoneistot Alla lägenheter All dwellings		Huoneistotyyppi — Lägenhetstyp — Size of dwelling							Huoneistojen keskimääräinen ala Lägenheternas genomsnittliga yta Floor area per dwelling																																
	Luku Antal Number	Huoneistoala Lägenhetsyta Floor area of dwellings	1 h + kk	2- h + kv	2- r + kt	1 h + k	1 r + k	1 r + k	2 h + k		2 r + k	2 r + k	3 h + k	3 r + k	3 r + k	4 h + k	4 r + k	4 r + k	5- h + k	5- r + k	5- r + k																					
			33,8	33,7	33,6	33,5	33,3	33,3	33,5		38,4	37,4	37,3	38,6	37,5	37,9	50,8	50,4	48,2	47,3	46,3	45,4	59,1	59,1	58,2	57,7	57,9	57,4	79,8	79,7	79,3	78,6	79,0	78,5	105,6	105,0	104,5	104,7	105,4	105,5	128,8	129,8
<b>Yhteensä - Inalles - Totall) .....</b>	<b>43 635</b>	<b>3 407 357</b>	<b>3 063</b>	<b>4 601</b>	<b>1 667</b>	<b>9 868</b>	<b>9 849</b>	<b>8 506</b>	<b>5 946</b>	<b>78,1</b>																																
Yhden asunnon talot Hus med en lägenhet One-dwelling houses .....	13 052	1 511 206	25	49	113	394	1 720	5 480	5 251	115,8																																
Muut erilliset pientalot Övr. fristående småhus Other detached houses .....	3 332	277 321	70	165	150	644	1 072	840	387	83,2																																
Kytkeytyt pientalot Sammanbyggda småhus Terraced houses .....	12 363	795 061	978	1 434	568	3 969	3 685	1 404	224	64,3																																
Asuinkerrostalot Flervåningsbostadshus Residential blocks of flats .....	14 444	795 928	1 935	2 886	805	4 749	3 240	759	70	55,1																																
<b>Huoneistojen keskimääräinen ala - Genomsnittlig lägenhetsyta - Floor area per dwelling</b>																																										
1982 .....			33,8	50,8	38,4	59,1	79,8	105,6	128,8	82,7																																
1983 .....			33,7	50,4	37,4	59,1	79,7	105,0	129,8	81,1																																
1984 .....			33,6	48,2	37,3	58,2	79,3	104,5	130,1	78,8																																
1985 .....			33,5	47,3	38,6	57,7	78,6	104,7	131,4	78,2																																
1986 .....			33,3	46,3	37,5	57,9	79,0	105,4	130,6	80,3																																
1987 .....			33,5	45,4	37,9	57,4	78,5	105,5	132,9	78,1																																

1) Sisältää myös muissa kuin asuinrakennuksissa valmistuneet asuinhuoneistot samoin kuin tyypillään tuntemattomat asunnot. - Omfattar också andra bostadslägenheter än de som färdigställdes i egentliga bostadsbyggnader samt bostäder av okänd lägenhetstyp. - Includes dwellings completed in buildings other than conventional residential buildings as well as dwellings on which no data is available regarding their type.

43 635<sup>16</sup>  
 41 910  
 1725

9. Valmistuneet asuinhuoneistot varusteiden ja talotyypin mukaan vuonna 1987  
 Färdigställda bostadslägenheter enligt utrustning och hustyp år 1987  
 Dwellings in completed buildings by equipment and type of residential building in 1987

Talotyyppi Hustyp Type of residential building	Asuinhuoneis- tot yhteensä Alla lägen- heter All dwellings	Vesijohto Vattenledning Piped water	WC	Kylpyh./suihku Badrum/dusch Bath/shower	Keskuslämmitys Centralvärme Central heating	Sauna Bastu Sauna
Yhteensä - Inalles - Total .....	43 635	43 372	42 969	42 178	42 600	32 311
Erilliset pientalot - Fristående småhus .....	16 384	16 256	16 005	15 258	15 511	15 321
Kytkeytyt pientalot - Sammanbyggda småhus .....	12 363	12 262	12 236	12 099	12 237	10 444
Asuinkerrostalot - Flervåningsbostadshus - Residential blocks of flats .....	14 444	14 444	14 306	14 416	14 444	6 270
1983 .....	50 500	..	47 900	46 084	..	33 710
1984 .....	50 337	..	48 903	47 437	..	35 979
1985 .....	50 306	49 774	48 853	47 908	48 802	37 677
1986 .....	41 910	41 735	41 187	40 231	40 804	32 787

10. Uudet varsinaiset asuinrakennukset ja asuinhuoneistot talotyyppiin ja kerrosluvun mukaan vuonna 1987  
 Nya egentliga bostadsbyggnader och bostadslägenheter enligt hustyp och antal våningar år 1987  
 New residential buildings and dwellings completed by type of residential building and number of storeys in 1987

Talotyyppi Hustyp Type of residential building	Yhteensä Inalles Totalt	Kerrosluku - Antal våningar - Number of storeys								
		1	2	3	4	5	6	7	8	9+
Varsinaiset asuinrakennukset Egentliga bostadsbyggnader Residential buildings proper Rakennukset-Byggnader- Buildings .....	18 046	14 307	3 180	371	81	57	26	13	10	1
Asuinhuoneistot-Bostadslägenheter-Dwellings .....	42 647	22 953	8 421	5 957	1 833	1 638	912	440	437	56
Erilliset pientalot Fristående småhus Detached houses Rakennukset-Byggnader- Buildings .....	14 465	12 162	2 294	9	-	-	-	-	-	-
Asuinhuoneistot-Bostadslägenheter-Dwellings .....	15 910	13 250	2 651	9	-	-	-	-	-	-
Kytkeytyt pientalot Sammanbyggda småhus Terraced houses Rakennukset-Byggnader- Buildings .....	2 663	2 145	514	4	-	-	-	-	-	-
Asuinhuoneistot-Bostadslägenheter-Dwellings .....	12 336	9 703	2 575	58	-	-	-	-	-	-
Asuinkerrostalot Flervåningsbostadshus Residential blocks of flats Rakennukset-Byggnader- Buildings .....	918	-	372	358	81	57	26	13	10	1
Asuinhuoneistot-Bostadslägenheter-Dwellings .....	14 401	-	3 195	5 890	1 833	1 638	912	440	437	56

1) Sisältää myös kerrosluvultaan tuntemattomat asuinrakennukset ja asuinhuoneistot - Omfattar också bostadsbyggnader och bostadslägenheter med okänt antal våningar - Includes residential buildings and dwellings on which no data is available regarding the number of storeys

11. VALMISTUNEET ASUINHUONEISTOT LÄÄNEITTÄIN JA KUNNITTAIN VUONNA 1987  
(392) FÄRDIGSTÄLLDA BOSTÄDER ENLIGT LÄN OCH KOMMUN ÅR 1987  
DWELLINGS IN COMPLETED BUILDINGS BY PROVINCES AND MUNICIPALITIES IN 1987

ALUE OMRÅDE	ASUINHUONEISTOT YHTEENSÄ BOSTÄDER IN ALLES		KESKI- KOKO GENOMS- YTA	HUONEET RUM	T A L O T Y Y P P I - H U S T Y P			ASUIN- KERROS- TALOT FLER- VÄNING- S- HUS	MUUT TALOT ÖVR. HUS
	KPL-ST	M2	M2	KPL-ST	PIENTALOT - ERILLISET FRISTÄENDE	SMÄHUS KYTKE- TYT SAMMAN- BYGGDA	1-AS. 1-BOST.		
KOKO MAA - HELA LANDET	43635	3407357	78,1	164496	13052	3332	12363	14444	444
KAUPUNGIT - STÄDER	27358	2031165	74,2	100020	5662	2006	6349	13096	245
MUUT KUNNAT - ÖVR. KOMM	16277	1376192	84,5	64476	7390	1326	6014	1348	199
UUDENMAAN LÄÄNI									
NYLANDS LÄN	11936	912206	76,4	44959	2271	1226	2373	5972	94
KAUPUNGIT - STÄDER	9960	729049	73,2	36488	1320	1062	1800	5711	67
MUUT KUNNAT - ÖVR. KOMM	1976	183157	92,7	8471	951	164	573	261	27
TURUN-PORIN LÄÄNI									
ÅBO-BJÖRNEBORGS LÄN	5102	413857	81,1	19682	1561	283	1941	1263	54
KAUPUNGIT - STÄDER	2905	227765	78,4	10996	651	136	1007	1070	41
MUUT KUNNAT - ÖVR. KOMM	2197	186092	84,7	8686	910	147	934	193	13
AHVENANMAAN MAAKUNTA									
LANDSKAPET ÅLAND	179	14271	79,7	674	62	10	67	32	8
KAUPUNKI - STAD	82	6620	80,7	312	23	2	18	32	7
MUUT KUNNAT - ÖVR. KOMM	97	7651	78,9	362	39	8	49	-	1
HÄMEEN LÄÄNI									
TAVASTEHUS LÄN	5243	423895	80,8	20242	1614	276	1536	1770	47
KAUPUNGIT - STÄDER	3201	248680	77,7	12044	766	160	805	1444	26
MUUT KUNNAT - ÖVR. KOMM	2042	175215	85,8	8198	848	116	731	326	21
KYMEN LÄÄNI									
KYMMENE LÄN	2522	194338	77,1	9331	776	180	794	749	23
KAUPUNGIT - STÄDER	1668	123421	74,0	5988	415	115	440	691	7
MUUT KUNNAT - ÖVR. KOMM	854	70917	83,0	3343	361	65	354	58	16
MIKKELIN LÄÄNI									
S:t MICHEL'S LÄN	2066	150680	72,9	7222	589	116	795	546	20
KAUPUNGIT - STÄDER	997	67315	67,5	3338	177	35	298	480	7
MUUT KUNNAT - ÖVR. KOMM	1069	83365	78,0	3884	412	81	497	66	13
POHJOIS-KARJALAN LÄÄNI									
NORRA KARELENS LÄN	1956	142196	72,7	6791	645	123	494	680	14
KAUPUNGIT - STÄDER	1112	75087	67,5	3682	252	64	188	603	5
MUUT KUNNAT - ÖVR. KOMM	844	67109	79,5	3109	393	59	306	77	9
KUOPION LÄÄNI									
KUOPIO LÄN	2661	198624	74,6	9769	794	146	772	933	16
KAUPUNGIT - STÄDER	1581	111030	70,2	5618	332	39	357	850	3
MUUT KUNNAT - ÖVR. KOMM	1080	87594	81,1	4151	462	107	415	83	13
KESKI-SUOMEN LÄÄNI									
MELLERSTA FINLANDS LÄN	2537	188475	74,3	9084	807	132	682	901	15
KAUPUNGIT - STÄDER	1374	91495	66,6	4551	266	53	274	770	11
MUUT KUNNAT - ÖVR. KOMM	1163	96980	83,4	4533	541	79	408	131	4
VAASAN LÄÄNI - VASA LÄN	3503	293575	83,8	13890	1415	408	1033	602	45
KAUPUNGIT - STÄDER	1787	139628	78,1	6749	533	194	464	579	17
MUUT KUNNAT - ÖVR. KOMM	1716	153947	89,7	7141	882	214	569	23	28
OULUN LÄÄNI									
ULEÅBORGS LÄN	3949	323310	81,9	15509	1646	331	1232	662	78
KAUPUNGIT - STÄDER	1808	141243	78,1	6871	569	116	528	564	31
MUUT KUNNAT - ÖVR. KOMM	2141	182067	85,0	8638	1077	215	704	98	47
LAPIN LÄÄNI									
LAPPLANDS LÄN	1981	151930	76,7	7343	872	101	644	334	30
KAUPUNGIT - STÄDER	883	69832	79,1	3383	358	30	170	302	23
MUUT KUNNAT - ÖVR. KOMM	1098	82098	74,8	3960	514	71	474	32	7
HELSINGIN SKA									
HELSINGFORS RPL	10082	746608	74,1	37376	1433	1146	1843	5588	72
KAUPUNGIT - STÄDER	9311	677528	72,8	34094	1116	1045	1647	5438	65
MUUT KUNNAT - ÖVR. KOMM	771	69080	89,6	3282	317	101	196	150	7
ITÄ-UUDENMAAN SKA									
ÖSTRA NYLANDS RPL	752	70607	93,9	3230	398	48	194	107	5
KAUPUNGIT - STÄDER	179	15461	86,4	730	63	8	44	-	-
MUUT KUNNAT - ÖVR. KOMM	573	55146	96,2	2500	335	40	150	43	5
LÄNSI-UUDENMAAN SKA									
VÄST-NYLANDS RPL	430	37076	86,2	1678	160	20	149	95	6
KAUPUNGIT - STÄDER	192	15468	80,6	701	51	7	69	65	-
MUUT KUNNAT - ÖVR. KOMM	238	21608	90,8	977	109	13	80	30	6
LÄNTISEN UUDENMAAN SKA									
VÄSTRA NYLANDS RPL	549	48356	88,1	2210	246	6	147	144	6
KAUPUNGIT - STÄDER	278	20592	74,1	963	90	2	40	144	2
MUUT KUNNAT - ÖVR. KOMM	271	27764	102,5	1247	156	4	107	-	4
VARSINAIS-SUOMEN SKA									
EGENTLIGA FINLANDS RPL	3546	283666	80,0	13627	941	171	1337	1081	16
KAUPUNGIT - STÄDER	2087	158586	76,0	7764	350	80	761	891	5
MUUT KUNNAT - ÖVR. KOMM	1459	125080	85,7	5863	591	91	576	190	11
AHVENANMAAN SKA									
ÅLANDS RPL	179	14271	79,7	674	62	10	67	32	8
KAUPUNKI - STAD	82	6620	80,7	312	23	2	18	32	7
MUUT KUNNAT - ÖVR. KOMM	97	7651	78,9	362	39	8	49	-	1
SATAKUNNAN SKA									
SATAKUNDA RPL	1201	102668	85,5	4742	479	84	503	109	26
KAUPUNGIT - STÄDER	580	50575	87,2	2315	213	42	199	103	23
MUUT KUNNAT - ÖVR. KOMM	621	52093	83,9	2427	266	42	304	6	3
TAMPEREEN SKA									
TAMMERFORS RPL	3160	253586	80,2	12212	908	223	1040	953	36
KAUPUNGIT - STÄDER	2095	161081	76,9	7911	455	130	641	837	32
MUUT KUNNAT - ÖVR. KOMM	1065	92505	86,9	4301	453	93	399	116	4
KANTA-HÄMEEN SKA									
CENTRALA TAVASTLANDS RPL	1337	109693	82,0	5124	506	58	330	433	10
KAUPUNGIT - STÄDER	707	56824	80,4	2668	229	32	130	314	2
MUUT KUNNAT - ÖVR. KOMM	630	52869	83,9	2456	277	26	200	119	8

ALUE OMRÅDE	HUONEISTOTYYPPI - LÄGENHETSTYP								VARUSTEET		
	HUONEISTOT, JOISSA KEITTOKOMERO		HUONEISTOT, JOISSA KEITTIÖ						UTRUSTNING		
	BOSTÄDER MED KOKVRÅ		BOSTÄDER MED KÖK		3H+K	4H+K	5H+K	6H+K	WC	KYLPY/SUIHKU	SAUNA
	1H+KK	2H+KK	1H+K	2H+K	3R+K	4R+K	5R+K	6R+K	WC	BADKAR/DUSCH	BASTU
KOKO MAA - HELA LANDET	3063	4601	1667	9868	9849	8506	4776	1170	42969	42178	32311
KAUPUNGI - STÄDER	2115	3180	1014	6455	6654	4856	2438	622	27093	26883	18586
MUUT KUNNAT - ÖVR. KOMM	948	1421	653	3413	3195	3650	2338	548	15876	15295	13725
UUDENMAAN LÄÄNI											
NYLANDS LÄN	821	1256	398	2618	3034	2401	1084	311	11845	11761	7404
KAUPUNGI - STÄDER	741	1103	371	2286	2627	1847	772	207	9935	9903	5744
MUUT KUNNAT - ÖVR. KOMM	80	153	27	332	407	554	312	104	1910	1858	1660
TURUN-PORIN LÄÄNI											
ÅBO-BJÖRNEBORGS LÄN	319	374	237	1189	1266	978	584	149	4990	4866	4229
KAUPUNGI - STÄDER	146	284	114	689	796	529	265	76	2829	2806	2357
MUUT KUNNAT - ÖVR. KOMM	173	90	123	500	470	449	319	73	2161	2060	1872
AHVENANMAAN MAAKUNTA											
LANDSKAPET ÅLAND	17	18	15	34	34	27	23	11	178	178	92
KAUPUNKI - STAD	14	10	2	5	20	15	11	5	82	82	43
MUUT KUNNAT - ÖVR. KOMM	3	8	13	29	14	12	12	6	96	96	49
HÄMEEN LÄÄNI											
TAVASTEHUS LÄN	385	410	217	1131	1260	1016	664	152	5170	5078	4432
KAUPUNGI - STÄDER	259	276	129	700	806	605	333	87	3149	3139	2622
MUUT KUNNAT - ÖVR. KOMM	126	134	88	431	454	411	331	65	2021	1939	1810
KYMEN LÄÄNI											
KYMMENE LÄN	168	325	118	547	565	475	271	50	2476	2456	1896
KAUPUNGI - STÄDER	129	246	54	369	400	281	163	23	1636	1641	1164
MUUT KUNNAT - ÖVR. KOMM	39	79	64	178	165	194	108	27	840	815	732
MIKKELIN LÄÄNI											
S:t MICHELS LÄN	223	248	100	502	448	300	203	39	2041	1997	1591
KAUPUNGI - STÄDER	122	114	42	285	229	114	76	15	995	984	698
MUUT KUNNAT - ÖVR. KOMM	101	134	58	217	219	186	127	24	1046	1013	893
POHJOIS-KARJALAN LÄÄNI											
NORRA KARELENS LÄN	160	329	86	485	375	319	163	37	1941	1895	1456
KAUPUNGI - STÄDER	114	208	40	278	237	144	67	23	1109	1098	751
MUUT KUNNAT - ÖVR. KOMM	46	121	46	207	138	175	96	14	832	797	705
KUOPION LÄÄNI											
KUOPIO LÄN	186	334	78	651	632	481	244	54	2628	2580	2060
KAUPUNGI - STÄDER	125	216	49	395	400	251	113	32	1566	1549	1084
MUUT KUNNAT - ÖVR. KOMM	61	118	29	256	232	230	131	22	1062	1031	976
KESKI-SUOMEN LÄÄNI											
MELLERSTA FINLANDS LÄN	223	364	88	613	483	480	237	49	2499	2452	1863
KAUPUNGI - STÄDER	165	216	62	347	266	205	98	15	1364	1348	916
MUUT KUNNAT - ÖVR. KOMM	58	148	26	266	217	275	139	34	1135	1104	947
VAASAN LÄÄNI - VASA LÄN	241	345	158	725	632	674	578	148	3452	3393	2634
KAUPUNGI - STÄDER	134	202	79	401	369	304	236	60	1753	1736	1280
MUUT KUNNAT - ÖVR. KOMM	107	143	79	324	263	370	342	88	1699	1657	1354
OULUN LÄÄNI											
ULÉÅBORGS LÄN	186	411	129	912	775	919	498	111	3894	3722	3204
KAUPUNGI - STÄDER	105	220	47	460	353	371	203	49	1800	1744	1336
MUUT KUNNAT - ÖVR. KOMM	81	191	82	452	422	548	295	62	2094	1978	1868
LAPIN LÄÄNI											
LAPPLANDS LÄN	134	187	43	461	345	436	227	59	1855	1800	1450
KAUPUNGI - STÄDER	61	85	25	240	151	190	107	30	875	853	591
MUUT KUNNAT - ÖVR. KOMM	73	102	18	221	194	246	126	29	980	947	859
HELSINGIN SKA											
HELSINGFORS RPL	716	1070	329	2285	2710	1950	792	221	10035	10006	5933
KAUPUNGI - STÄDER	684	1014	324	2158	2517	1741	683	184	9300	9285	5310
MUUT KUNNAT - ÖVR. KOMM	32	56	5	127	193	209	109	37	735	721	623
ITÄ-UUDENMAAN SKA											
ÖSTRA NYLANDS RPL	30	62	14	134	121	220	135	34	742	720	666
KAUPUNGI - STÄDER	13	8	5	41	39	40	26	7	179	175	148
MUUT KUNNAT - ÖVR. KOMM	17	54	9	93	82	180	109	27	563	545	518
LÄNSI-UUDENMAAN SKA											
VÄST-NYLANDS RPL	47	27	14	99	74	82	69	18	425	414	362
KAUPUNGI - STÄDER	36	14	3	43	32	24	30	10	189	185	161
MUUT KUNNAT - ÖVR. KOMM	11	13	11	56	42	58	39	8	236	229	201
LÄNTISEN UUDENMAAN SKA											
VÄSTRA NYLANDS RPL	21	89	39	64	93	129	76	36	521	505	328
KAUPUNGI - STÄDER	8	67	39	44	39	42	33	6	267	258	125
MUUT KUNNAT - ÖVR. KOMM	13	22	-	20	54	87	43	30	254	247	203
VARSINAIS-SUOMEN SKA											
EGENTLIGA FINLANDS RPL	182	277	182	853	918	654	384	96	3457	3415	2956
KAUPUNGI - STÄDER	100	220	96	511	591	357	160	52	2023	2039	1664
MUUT KUNNAT - ÖVR. KOMM	82	57	86	342	327	297	224	44	1434	1376	1292
AHVENANMAAN SKA											
ÅLANDS RPL	17	18	15	34	34	27	23	11	178	178	92
KAUPUNKI - STAD	14	10	2	5	20	15	11	5	82	82	43
MUUT KUNNAT - ÖVR. KOMM	3	8	13	29	14	12	12	6	96	96	49
SATAKUNNAN SKA											
SATAKUNDA RPL	91	75	41	259	280	255	158	40	1187	1128	993
KAUPUNGI - STÄDER	26	52	9	124	153	127	69	18	572	542	495
MUUT KUNNAT - ÖVR. KOMM	65	23	32	135	127	128	89	22	615	586	498
TAMPEREEN SKA											
TAMMERFORS RPL	242	182	137	696	806	612	382	92	3127	3043	2858
KAUPUNGI - STÄDER	155	121	108	476	577	394	199	55	2079	2046	1884
MUUT KUNNAT - ÖVR. KOMM	87	61	29	220	229	218	183	37	1048	997	974
KANTA-HÄMEEN SKA											
CENTRALA TAVASTLANDS RPL	132	131	38	280	258	267	179	51	1320	1273	1019
KAUPUNGI - STÄDER	87	74	5	140	147	140	88	26	696	683	500
MUUT KUNNAT - ÖVR. KOMM	45	57	33	140	111	127	91	25	624	590	519

11. VALMISTUNEET ASUINHUONEISTOT LÄÄNEITTÄIN JA KUNNITTAIN VUONNA 1987  
(392) FÄRDIGSTÄLLDA BOSTÄDER ENLIGT LÄN OCH KOMMUN ÅR 1987  
DWELLINGS IN COMPLETED BUILDINGS BY PROVINCES AND MUNICIPALITIES IN 1987

ALUE OMRÅDE	ASUINHUONEISTOT YHTEENSÄ BOSTÄDER INALLE		KESKI- KOKO GENOMSN. YTA	HUONEET RUM	T A L O T Y Y P P I - H U S T Y P					
	KPL-ST	M2	M2	KPL-ST	PIENTALOT - ERILLISET FRISTÄENDE	SMÄHUS KYTKE- TYT SAMMAN- BYGGDA	ASUIN- KERROS- TALOT FLER- VÄNINGSS- HUS	MUUT TALOT ÖVR. HUS		
PÄIJÄT-HÄMEEN SKA										
PÄIJÄNNE-TAVASTLAND RPL	1421	113531	79,9	5430	452	40	360	547	22	
KAUPUNGIT - STÄDER	732	56577	77,3	2731	194	16	92	421	9	
MUUT KUNNAT - ÖVR. KOMM	689	56954	82,7	2699	258	24	268	126	13	
KYMENLAAKSON SKA										
KYMMENEDALENS RPL	1450	109251	75,3	5280	396	105	473	459	17	
KAUPUNGIT - STÄDER	1032	74666	72,4	3631	223	69	310	426	4	
MUUT KUNNAT - ÖVR. KOMM	418	34585	82,7	1649	173	36	163	33	13	
ETELÄ-KARJALAN SKA										
SÖDRA KARELENS RPL	1072	85087	79,4	4051	380	75	321	290	6	
KAUPUNGIT - STÄDER	636	48755	76,7	2357	192	46	130	265	3	
MUUT KUNNAT - ÖVR. KOMM	436	36332	83,3	1694	188	29	191	25	3	
ETELÄ-SAVON SKA										
SÖDRA SAVOLAX RPL	1869	134847	72,1	6476	512	105	742	494	16	
KAUPUNGIT - STÄDER	902	60117	66,6	2989	153	31	287	428	3	
MUUT KUNNAT - ÖVR. KOMM	967	74730	77,3	3487	359	74	455	66	13	
POHJOIS-KARJALAN SKA										
NORRA KARELENS RPL	1956	142196	72,7	6791	645	123	494	680	14	
KAUPUNGIT - STÄDER	1112	75087	67,5	3682	252	64	188	603	5	
MUUT KUNNAT - ÖVR. KOMM	844	67109	79,5	3109	393	59	306	77	9	
POHJOIS-SAVON SKA										
NORRA SAVOLAX RPL	2661	198624	74,6	9769	794	146	772	933	16	
KAUPUNGIT - STÄDER	1581	111030	70,2	5618	332	39	357	850	3	
MUUT KUNNAT - ÖVR. KOMM	1080	87594	81,1	4151	462	107	415	83	13	
KESKI-SUOMEN SKA										
MELLERSTA FINLANDS RPL	2537	188475	74,3	9084	807	132	682	901	15	
KAUPUNGIT - STÄDER	1374	91495	66,6	4551	266	53	274	770	11	
MUUT KUNNAT - ÖVR. KOMM	1163	96980	83,4	4533	541	79	408	131	4	
VAAASAN LÄÄNIN SKA										
VASA LÄNS RPL	3503	293575	83,8	13890	1415	408	1033	602	45	
KAUPUNGIT - STÄDER	1787	139628	78,1	6749	533	194	464	579	17	
MUUT KUNNAT - ÖVR. KOMM	1716	153947	89,7	7141	882	214	569	23	28	
POHJ.-POHJANMAAN SKA										
NORRA ÖSTERBOTTENS RPL	3228	265478	82,2	12727	1352	255	955	591	75	
KAUPUNGIT - STÄDER	1461	113757	77,9	5569	444	84	397	505	31	
MUUT KUNNAT - ÖVR. KOMM	1767	151721	85,9	7158	908	171	558	86	44	
KAINUUN SKA										
KAJANALANDS RPL	721	57832	80,2	2782	294	76	277	71	3	
KAUPUNKI - STAD	347	27486	79,2	1302	125	32	131	59	-	
MUUT KUNNAT - ÖVR. KOMM	374	30346	81,1	1480	169	44	146	12	3	
LAPIN SKA										
LAPPLANDS RPL	1981	151930	76,7	7343	872	101	644	334	30	
KAUPUNGIT - STÄDER	883	69832	79,1	3383	358	30	170	302	23	
MUUT KUNNAT - ÖVR. KOMM	1098	82098	74,8	3960	514	71	474	32	7	
UUDENMAAN LÄÄNI										
NYLANDS LÄN	11936	912206	76,4	44959	2271	1226	2373	5972	94	
HELSINKI-HELSINGFORS	4065	271614	66,8	14040	195	413	548	2888	21	
ESPOO-ESBO	2217	171234	77,2	8395	347	347	271	1243	9	
HANKO-HANGÖ	116	7757	66,9	402	25	-	25	65	1	
VANTAA-VANDA	1679	132589	79,0	6652	330	191	437	708	13	
HYVINKÄÄ-HYVINGE	403	30360	75,3	1469	92	9	72	226	4	
JÄRVENPÄÄ	625	44663	71,5	2253	89	46	202	277	11	
KARJAA-KARIS	67	4850	72,4	222	23	2	3	39	-	
KARKKILÄ	80	6699	83,7	294	27	5	17	31	-	
KAUNIAINEN-GRANKULLA	112	9729	86,9	432	9	14	25	64	-	
KERAVA-KERVO	210	17339	82,6	853	54	25	92	32	7	
LOHJA-LOJO	112	8769	78,3	407	24	2	52	34	-	
LOVISA-LOVISA	19	2325	122,4	109	19	-	-	-	-	
PORVOO-BORGÅ	160	13136	82,1	621	44	8	44	64	-	
TAMMISAARI-EKENÄS	95	7985	84,1	339	42	-	12	40	1	
ARTJÄRVI-ARTSJÖ	5	462	92,4	22	3	2	-	-	-	
ASKOLA	15	1814	120,9	74	15	-	-	-	-	
INKOO-INGÅ	15	1838	122,5	82	15	-	-	-	-	
KARJALOHJA-KARISLOJO	3	329	109,7	10	2	-	-	-	1	
KIRKKONUMMI-KYRKSLÄTT	196	19757	100,8	889	99	2	95	-	-	
LAPINJÄRVI-LAPPTRÄSK	24	1625	67,7	72	5	4	15	-	-	
LILJENDAL	11	1070	97,3	45	8	-	3	-	-	
LOHJAN KUNTA	179	17047	95,2	770	85	10	49	30	5	
MYRSKYLÄ-NÖRSKÖN	22	1581	71,9	80	7	11	4	-	-	
MÄNTSÄLÄ	161	13232	82,2	623	67	14	35	43	2	
NUMMI-PUSULA	46	3619	78,7	166	21	3	22	-	-	
NURMIJÄRVI	244	22540	92,4	1032	121	36	23	63	1	
ORIMATTILA	118	9097	77,1	443	31	4	40	38	5	
PERNAJA-PERNÄ	9	1179	131,0	46	9	-	-	-	-	
POHJA-POJO	13	1123	86,4	62	9	-	-	-	4	
PORNAINEN-BORGNÄS	8	924	115,5	41	8	-	-	-	-	
PORVOON MLK-BORGÅ LK	141	15483	109,8	701	121	2	18	-	-	
PUKKILA	19	1527	80,4	67	7	-	12	-	-	
RUOTSINPYHTÄÄ	20	1742	87,1	80	9	2	9	-	-	
SAMMATTI	10	613	61,3	31	1	-	9	-	-	
SIPOO-SIBBO	143	14969	104,7	671	79	7	54	-	3	
SIUNTIO-SJUNDEÅ	17	2223	130,8	92	15	2	-	-	-	
TENHOLA-TENALA	30	2823	94,1	122	18	-	12	-	-	
TUUSULA-TUSBY	264	24632	93,3	1187	123	42	71	24	4	
VIHTI	263	21908	83,3	1063	73	23	102	63	2	

ALUE OMRÅDE	HUONEISTOTYYPPI - LÄGENHETSTYP								VARUSTEET			
	HUONEISTOT, JOISSA KEITTOKOMERO BOSTÄDER MED KOKVRÅ		HUONEISTOT, JOISSA KEITTIÖ BOSTÄDER MED KÖK		3H+K 3R+K	4H+K 4R+K	5H+K 5R+K	6H+K 6R+K	WC WC	KYLPPY/SUIHKU BADKAR/DUSCH	SAUNA BASTU	
	1H+KK 1R+KV	2H+KK 2R+KV	1H+K 1R+K	2H+K 2R+K								
PÄIJÄT-HÄMEEN SKA												
PÄIJÄNNE-TAVASTLAND RPL	79	156	65	295	357	255	183	31	1385	1387	1134	
KAUPUNGIT - STÄDER	46	104	31	150	165	127	96	13	703	727	526	
MUUT KUNNAT - ÖVR. KOMM	33	52	34	145	192	128	87	18	682	660	608	
KYMNELAAKSON SKA												
KYMNENEDALENS RPL	84	226	60	334	325	242	149	29	1414	1415	1066	
KAUPUNGIT - STÄDER	73	186	18	248	249	151	92	14	1005	1015	727	
MUUT KUNNAT - ÖVR. KOMM	11	40	42	86	76	91	57	15	409	400	339	
ETELÄ-KARJALAN SKA												
SÖDRA KARELENS RPL	84	99	58	213	240	233	122	21	1062	1041	830	
KAUPUNGIT - STÄDER	56	60	36	121	151	130	71	9	631	626	437	
MUUT KUNNAT - ÖVR. KOMM	28	39	22	92	89	103	51	12	431	415	393	
ETELÄ-SAVON SKA												
SÖDRA SAVOLAX RPL	208	219	93	475	391	271	177	32	1847	1811	1407	
KAUPUNGIT - STÄDER	113	103	36	273	198	103	62	14	900	892	608	
MUUT KUNNAT - ÖVR. KOMM	95	116	57	202	193	168	115	18	947	919	799	
POHJOIS-KARJALAN SKA												
NORRA KARELENS RPL	160	329	86	485	375	319	163	37	1941	1895	1456	
KAUPUNGIT - STÄDER	114	208	40	278	237	144	67	23	1109	1098	751	
MUUT KUNNAT - ÖVR. KOMM	46	121	46	207	138	175	96	14	832	797	705	
POHJOIS-SAVON SKA												
NORRA SAVOLAX RPL	186	334	78	651	632	481	244	54	2628	2580	2060	
KAUPUNGIT - STÄDER	125	216	49	395	400	251	113	32	1566	1549	1084	
MUUT KUNNAT - ÖVR. KOMM	61	118	29	256	232	230	131	22	1062	1031	976	
KESKI-SUOMEN SKA												
MELLERSTA FINLANDS RPL	223	364	88	613	483	480	237	49	2499	2452	1863	
KAUPUNGIT - STÄDER	165	216	62	347	266	205	98	15	1364	1348	916	
MUUT KUNNAT - ÖVR. KOMM	58	148	26	266	217	275	139	34	1135	1104	947	
VAASAN LÄÄNIN SKA												
VASA LÄNS RPL	241	345	158	725	632	674	578	148	3452	3393	2634	
KAUPUNGIT - STÄDER	134	202	79	401	369	304	236	60	1753	1736	1280	
MUUT KUNNAT - ÖVR. KOMM	107	143	79	324	263	370	342	88	1699	1657	1354	
POHJ.-POHJANMAAN SKA												
NORRA ÖSTERBOTTENS RPL	172	282	103	778	630	738	422	95	3189	3051	2613	
KAUPUNGIT - STÄDER	93	139	45	408	276	284	174	42	1459	1417	1066	
MUUT KUNNAT - ÖVR. KOMM	79	143	58	370	354	454	248	53	1730	1634	1547	
KAINUUN SKA												
KAJANALANDS RPL	14	129	26	134	145	181	76	16	705	671	591	
KAUPUNKI - STAD	12	81	2	52	77	87	29	7	341	327	270	
MUUT KUNNAT - ÖVR. KOMM	2	48	24	82	68	94	47	9	364	344	321	
LAPIN SKA												
LAPPLANDS RPL	134	187	43	461	345	436	227	59	1855	1800	1450	
KAUPUNGIT - STÄDER	61	85	25	240	151	190	101	30	875	853	591	
MUUT KUNNAT - ÖVR. KOMM	73	102	18	221	194	246	126	29	980	947	859	
UUDENMAAN LÄÄNI												
NYLANDS LÄN	821	1256	398	2618	3034	2401	1084	311	11845	11761	7404	
HELSINKI-HELSINGFORS	415	482	140	959	1159	663	214	33	4065	4065	1554	
ESPOO-ESBO	118	253	57	500	589	472	171	55	2215	2214	1595	
HANKO-HANGÖ	-	21	20	26	21	12	14	2	108	105	40	
VANTAA-VANDA	86	152	16	335	482	394	174	38	1675	1670	1211	
HYVINKÄÄ-HYVINGE	19	67	11	117	67	68	44	10	402	402	313	
JÄRVENPÄÄ	36	46	68	159	144	106	44	20	622	621	440	
KARJAA-KARIS	-	30	2	8	11	7	8	1	67	62	28	
KARKKILA	16	6	1	14	17	8	14	4	77	74	75	
KAUNIAINEN-GRANKULLA	9	3	11	42	21	1	7	18	112	112	48	
KERAVA-KERVO	1	11	21	46	55	37	29	10	209	201	149	
LOHJA-LOJO	20	8	2	29	15	16	16	6	112	111	86	
LOVISA-LOVISA	-	-	-	-	2	6	9	2	19	15	19	
PORVOO-BORGÅ	13	8	5	41	37	34	17	5	160	160	129	
TAMMISAARI-EKENÄS	8	16	17	10	7	23	11	3	92	91	57	
ARTJÄRVI-ARTSJÖ	-	-	-	1	2	1	1	-	5	5	4	
ASKOLA	-	-	-	2	2	7	3	1	15	15	15	
INKOO-INGÅ	-	-	-	2	2	7	3	3	15	14	14	
KARJALOHJA-KARISLUJO	-	-	-	2	1	-	-	-	3	3	3	
KIRKKONUMMI-KYRKSLÄTT	11	18	-	17	35	60	29	24	184	179	138	
LAPINJÄRVI-LAPPRÄSK	-	8	-	8	4	2	1	-	23	23	23	
LILJENDAL	1	1	-	1	3	3	2	-	11	8	11	
LOHJAN KUNTA	3	12	8	34	35	46	34	7	178	172	144	
MYRSKYLÄ-MÖRSKOM	1	7	-	4	3	3	3	1	22	21	21	
MÄNTSÄLÄ	14	20	6	31	22	38	26	4	161	159	140	
NUMMI-PUSULA	8	1	2	13	4	12	5	1	45	44	44	
NURMIJÄRVI	19	22	-	24	57	66	41	13	222	220	157	
ORIMATTILA	7	8	2	35	34	19	11	2	117	111	111	
PERNÄJA-PERNÄ	-	-	-	-	2	5	1	1	9	9	9	
POHJA-POJO	-	-	-	-	7	2	4	-	8	7	8	
PORNAINEN-BORGNÄS	-	-	-	1	-	4	3	-	8	8	8	
PORVOON MLK-BORGÅ LK	1	6	1	9	17	62	35	10	141	136	139	
PUKKILA	-	4	1	6	2	5	1	-	19	19	19	
RUOTSINPYHTÄÄ	-	-	-	7	7	5	1	-	19	15	19	
SAMMATTI	-	-	1	7	2	-	-	-	10	10	10	
SIPOO-SIBBO	-	8	-	1	24	20	46	33	10	135	132	
SIUNTIQ-SJUNDEÅ	-	1	-	-	1	7	5	3	17	17	16	
TENHOLA-TENALA	2	3	-	3	9	11	2	-	30	30	27	
TUUSULA-TUSBY	1	13	2	42	71	78	45	12	256	251	233	
VIHTI	12	21	3	61	65	65	23	12	257	250	233	

11. VALMISTUNEET ASUINHUONEISTOT LÄÄNEITTÄIN JA KUNNITTAIN VUONNA 1987  
 (392) FÄRDIGSTÄLLDA BOSTÄDER ENLIGT LÄN OCH KOMMUN ÅR 1987  
 DWELLINGS IN COMPLETED BUILDINGS BY PROVINCES AND MUNICIPALITIES IN 1987

ALUE OMRÅDE	ASUINHUONEISTOT YHTEENSÄ BOSTÄDER IN ALLES		KESKI- KOKO GENOMS. YTA		HUONEET RUM		T A L O T Y Y P P I - H U S T Y P			
	KPL-ST	M2	M2	KPL-ST	PIENTALOT - ERILLISET FRISTÄENDE		SMÄHUS KVTKE- TYT SAMMAN- BYGGDA		ASUIN- KERROS- TALOT FLER- VÄNING- HUS	MUUT TALOT ÖVR. HUS
					1-AS. 1-BOST.	MUUT ÖVRIGA	1-AS. 1-BOST.	MUUT ÖVRIGA		
TURUN-PORIN LÄÄNI										
ÅBO-BJÖRNEBORGS LÄN	5102	413857	81,1	19682	1561	283	1941	1263	54	
TURKU-ÅBO	747	53900	72,2	2702	57	23	275	391	1	
HARJAVALTA	46	3910	85,0	188	12	4	22	-	8	
HUITTINEN	85	8067	94,9	362	34	10	32	-	9	
IKÄALINEN	98	7307	74,6	381	25	6	28	39	-	
KANKAANPÄÄ	94	7619	81,1	339	37	7	26	24	-	
KOKEMÄKI-KUMO	47	3604	76,7	153	17	1	23	6	-	
LAITILA	88	7791	88,5	376	37	-	51	-	-	
LOIMAA	177	10915	61,7	524	19	14	24	119	1	
NAANTALI-NÄDENDAL	112	9123	81,5	441	16	-	45	50	1	
PARAINEN-PARGAS	71	7750	109,2	360	36	2	33	-	-	
PARKANO	42	3704	88,2	172	21	7	13	-	1	
PORI-BJÖRNEBORG	129	12451	96,5	569	71	16	9	28	5	
RAISIO-RESO	339	28065	82,8	1381	80	20	114	125	-	
RAUMA-RAUMO	179	14924	83,4	704	42	4	87	45	1	
SALO	373	27182	72,9	1307	67	14	122	168	2	
UUSIKAUPUNKI-NYSTAD	180	13860	77,0	673	38	7	97	38	-	
VAMMALA	98	7593	77,5	364	42	1	6	37	12	
ALASTARO	23	1959	85,2	87	11	-	12	-	-	
ASKAINEN-VILLNÄS	5	552	110,4	26	5	-	-	-	-	
AURA	24	1948	81,2	93	10	8	6	-	-	
DRAGSFJÄRD	10	942	94,2	47	10	-	-	-	-	
EURA	47	3695	78,6	174	16	3	28	-	-	
EURAJOKI	54	5019	92,9	238	30	-	24	-	-	
HALIKKO	62	4800	77,4	242	17	2	43	-	-	
HONKAJOKI	78	1428	79,3	67	7	-	11	-	-	
HOUTSKARI-HOUTSKÄR	9	811	90,1	41	7	-	-	-	2	
HÄMEENKYRÖ-TAVASTKYRÖ	102	7689	75,4	356	38	4	45	15	-	
JÄMIJÄRVI	13	1184	91,1	56	6	6	-	-	1	
KAARINA-S:T KARINS	248	18796	75,8	908	40	19	49	139	1	
KALANTI	31	2675	86,3	128	13	1	16	-	1	
KARINAINEN	25	1675	67,0	80	4	-	21	-	-	
KÄRVIA	31	2143	69,1	104	9	8	14	-	-	
KEMIÖ-KIMITO	19	1687	88,8	85	11	1	7	-	-	
KIHNIÖ	22	1829	83,1	84	8	2	12	-	-	
KIIKALA	20	1421	71,0	72	5	-	15	-	-	
KIIKOINEN	13	763	58,7	31	2	2	9	-	-	
KISKO	19	1372	72,2	66	4	6	9	-	-	
KIUKAINEN	5	557	111,4	27	5	-	-	-	-	
KODISJOKI	9	572	63,6	29	4	-	5	-	-	
KORPPOO-KORPO	24	1754	73,1	86	5	-	19	-	-	
KOSKI TL	6	740	123,3	28	6	-	-	-	-	
KULLAA	15	698	46,5	29	3	-	12	-	-	
KUSTAVI-GUSTAVS	9	615	68,3	32	3	-	6	-	-	
KUUSJOKI	32	2339	73,1	115	5	6	21	-	-	
KÖYLIO-KJULO	28	1974	70,5	84	11	1	16	-	-	
LAPPI	17	1671	98,3	82	11	-	6	-	-	
LAVIA	4	508	127,0	21	4	-	-	-	-	
LEMU	5	624	124,8	27	5	-	-	-	-	
LIETO	109	12176	111,7	541	69	16	5	17	2	
LOIMAAN KUNTA	46	4680	101,7	217	30	2	13	-	1	
LUVIA	20	1496	74,8	67	12	-	8	-	-	
MARTTILA	12	1112	92,7	51	6	2	4	-	-	
MASKU	37	4368	118,1	193	33	-	3	-	1	
MELLILÄ	3	348	116,0	17	3	-	-	-	-	
MERIKARVIA	21	2075	98,8	95	13	-	8	-	-	
MERIMASKU	8	1079	134,9	44	8	-	-	-	-	
MIETOINEN	18	1513	84,1	76	11	-	7	-	-	
MOUHIJÄRVI	15	1138	75,9	55	7	-	8	-	-	
MUURLA	6	485	80,8	25	1	-	5	-	-	
MYNÄMÄKI	56	5185	92,6	242	27	-	29	-	-	
NAKKILA	56	4633	82,7	222	14	2	39	-	1	
NAUVO-NAGU	2	258	129,0	10	2	-	-	-	-	
NORDMARKKU-NORRMARK	48	3205	66,8	140	12	2	34	-	-	
NOUSIAINEN	25	1820	72,8	82	10	-	15	-	-	
ORIPÄÄ	12	764	63,7	38	1	2	9	-	-	
PAIMIO-PEMAR	47	4222	89,8	210	17	-	30	-	-	
PERNIO-BJÄRNÄ	62	4247	68,5	199	12	6	44	-	-	
PERTTELI	24	1729	72,0	81	7	2	15	-	-	
PIIKKIÖ-PIKIS	61	5893	96,6	261	33	7	5	16	-	
POMARKKU-PÄMÄRK	20	1489	74,4	73	8	-	12	-	-	
PUNKALAUDUN	21	1814	86,4	83	8	1	12	-	-	
PYHÄRANTA	19	1799	94,7	80	13	2	4	-	-	
PÖYTYÄ	38	2676	70,4	120	15	1	22	-	-	
RAUMAN MLK-RAUMO LK	36	4435	123,2	191	36	-	-	-	-	
RUSKO	18	1752	97,3	81	9	2	7	-	-	
RYMÄTTYLÄ-RIMITO	17	1544	90,8	65	10	-	7	-	-	
SAUVO-SAGU	8	1009	126,1	41	8	-	-	-	-	
SIIKAINEN	28	1930	68,9	86	9	5	13	-	1	
SUODENNIEMI	13	833	64,1	46	3	4	6	-	-	
SUOMUSJÄRVI	18	1270	70,6	55	4	-	14	-	-	
SÄKYLÄ	29	2605	89,8	115	11	2	10	6	-	
SÄRKISALO-FINBY	13	849	65,3	45	1	2	10	-	-	
TAIVASSALO-TÖVSALA	24	2017	84,0	95	10	-	14	-	-	
TARVASJOKI	34	3064	90,1	144	17	-	17	-	-	
ULVILA-ULVSBY	101	8962	88,7	444	37	12	52	-	-	

ALUE OMRÄDE	HUONEISTOTYYPPI - LÄGENHETSTYP								VARUSTEET		
	HUONEISTOT, JOISSA KEITTKOMERO		HUONEISTOT, JOISSA KEITTIÖ						UTRUSTNING		
	BOSTÄDER 1H+KK 1R+KV	2+H+KK 2+R+KV	BOSTÄDER 1H+K 1R+K	2H+K 2R+K	3H+K 3R+K	4H+K 4R+K	5H+K 5R+K	6+H+K 6+R+K	WC WC	KYLPY/SUIHKU BADKAR/DUSCH	SAUNA BASTU
TURUN-PORIN LÄÄNI											
ÅBO-BJÖRNEBORGS LÄN	319	374	237	1189	1266	978	584	149	4990	4866	4229
TURKU-ÅBO	44	97	28	168	214	149	35	12	700	742	508
HARJAVALTA	-	2	-	15	17	4	6	2	45	45	45
HUITTINEN	2	4	4	16	23	21	10	5	85	81	83
IKAALINEN	5	7	2	28	25	18	9	4	98	97	75
KANKAANPÄÄ	11	15	3	16	16	21	9	3	93	89	66
KOKEMÄKI-KUMO	11	4	-	13	4	12	2	1	46	44	35
LAITILA	-	-	3	19	34	17	13	2	87	75	87
LOIMAA	21	22	23	68	25	6	9	3	164	162	113
NAANTALI-NÄDENDAL	1	3	5	27	49	17	8	2	112	112	110
PARAINEN-PÄRGAS	-	-	-	4	18	24	20	5	70	65	68
PARKANO	2	-	1	12	11	9	6	1	42	41	37
PORI-BJÖRNEBORG	2	8	1	19	35	26	31	5	124	112	88
RAISIO-RESO	6	29	3	87	101	59	37	17	339	335	319
RAUMA-RAUMO	-	19	1	45	58	43	11	2	179	171	178
SALO	23	44	17	109	102	47	25	6	373	371	303
UUSIKAUPUNKI-NYSTAD	5	25	17	29	48	38	13	5	178	177	156
YAMMALA	13	5	6	14	16	18	21	1	94	87	86
ALASTARO	-	3	4	3	7	2	3	1	23	23	23
ASKAINEN-VILLNÄS	-	-	-	-	-	4	1	-	5	5	5
AURA	-	-	3	7	5	8	1	-	24	23	24
DRAGSFJÄRD	-	2	-	-	4	1	2	1	9	8	8
EURA	-	12	1	10	10	7	6	1	47	45	46
EURAJOKI	-	-	2	12	14	14	12	-	53	52	52
HALIKKO	2	-	1	24	15	14	6	-	60	58	61
HONKAJOKI	-	-	7	2	2	4	2	1	18	14	18
HOUTSKARI-HOUTSKÄR	-	-	-	2	2	3	2	-	9	9	6
HÄMEENKYRÖ-TAVASTKYRÖ	22	2	4	19	23	21	9	2	102	89	85
JÄMIJÄRVI	-	2	-	2	1	7	-	1	13	7	10
KAARINA-S:T KARINS	13	13	25	65	71	36	19	6	248	244	184
KALANTI	3	-	-	7	8	6	7	-	31	30	31
KARINAINEN	-	-	8	10	3	2	2	-	25	25	25
KARVIA	1	-	8	9	7	4	2	-	31	31	13
KEMIO-KIMITO	-	-	-	2	8	7	2	-	19	19	17
KIHNIÖ	-	-	5	6	3	5	2	1	22	21	19
KIIKALA	-	-	-	14	1	4	1	-	20	19	20
KIIKOINEN	5	4	-	-	3	-	1	-	13	12	3
KISKO	1	-	-	8	9	1	-	-	19	19	19
KIUKAINEN	-	-	-	-	-	4	-	1	5	5	5
KODISJOKI	4	1	-	-	-	2	1	1	9	9	4
KORPPOO-KORPO	-	-	3	9	7	5	-	-	24	23	17
KOSKI TL	-	-	-	1	-	1	-	-	6	6	6
KULLAA	12	-	-	-	-	1	2	-	15	15	3
KUSTAVI-GUSTAVS	-	-	-	5	3	1	-	-	9	9	8
KUUSJOKI	1	2	1	13	10	3	2	-	32	32	32
KÖYLIO-KJULO	13	-	-	4	1	6	3	1	28	26	18
LAPPI	-	-	-	4	2	7	2	2	17	17	17
LAVIA	1	-	-	-	-	-	1	2	4	3	4
LEMU	-	-	-	-	-	3	2	-	5	4	5
LIETO	1	-	6	6	20	36	32	8	109	102	104
LOIMAAN KUNTA	2	2	-	6	8	10	15	3	46	46	45
LUVIA	8	-	-	1	2	6	3	-	20	19	11
MARTTILA	-	4	-	1	3	1	1	2	12	12	6
MASKU	-	3	1	1	1	12	16	3	35	30	34
MELLILÄ	-	-	-	-	-	1	2	-	3	3	3
MERIKARVIA	-	-	-	9	-	7	4	1	21	21	20
MERIMASKU	-	-	-	1	3	3	3	1	8	8	8
MIETOINEN	-	-	-	4	7	6	1	-	16	14	16
MOUHIJÄRVI	-	4	-	4	2	3	2	-	14	14	15
MUURLA	-	-	-	2	2	1	-	-	6	6	6
MYNÄMÄKI	-	1	1	18	13	12	8	3	56	51	53
NAKKILA	-	-	-	20	23	8	5	-	55	52	55
NAUVO-NAGU	-	-	-	-	1	-	1	-	1	1	1
NODRMARKKU-NORRMARK	13	6	6	12	-	3	6	2	48	46	14
NOUSIAINEN	8	4	-	2	2	2	2	-	24	22	13
ORIPÄÄ	-	-	4	6	-	-	7	-	12	12	12
PAIMIO-PEMAR	-	-	1	7	15	17	7	-	47	44	47
PERNIO-BJÄRNÄ	9	-	9	23	8	7	6	-	61	61	53
PERTTELI	6	1	-	4	7	3	3	-	24	24	17
PIIKKIÖ-PIKIS	6	1	-	11	13	15	13	2	60	57	57
POMARKKU-PÄMARK	-	-	2	8	6	3	1	-	20	19	20
PUNKALIDUN	-	-	4	6	2	6	2	1	20	20	20
PYHÄRANTA	-	-	1	6	5	2	5	-	16	15	16
PÖYTYÄ	18	-	-	1	5	8	3	3	38	37	19
RAUMAN MLK-RAUMO LK	1	1	-	-	3	15	14	2	35	34	36
RUSKO	-	-	-	3	8	3	3	1	18	16	18
RYMÄTTYLÄ-RIMITO	3	-	-	4	2	6	2	-	15	5	15
SAUVO-SAGU	-	-	-	-	2	3	3	-	7	7	7
SIIKAINEN	10	1	-	6	5	3	2	1	26	25	17
SUODENNIEMI	-	2	-	6	3	-	2	-	12	12	10
SUOMUSJÄRVI	2	6	-	4	2	3	1	-	18	18	18
SÄKYLÄ	2	-	2	7	9	4	4	1	29	29	29
SÄRKISALO-FINBY	2	-	-	3	7	-	1	-	13	13	13
TAIVASSALO-TÖVSALA	1	-	-	10	5	5	2	1	23	22	24
TARVASJOKI	-	2	2	13	2	4	8	3	32	32	32
ULVILA-ULVSBY	-	-	-	23	40	17	17	4	101	97	86

11. VALMISTUNEET ASUINHUONEISTOT LÄNEITTÄIN JA KUNNITTAIN VUONNA 1987  
 (392) FÄRDIGSTÄLLDA BOSTÄDER ENLIGT LÄN OCH KOMMUN ÅR 1987  
 DWELLINGS IN COMPLETED BUILDINGS BY PROVINCES AND MUNICIPALITIES IN 1987

ALUE OMRÅDE	ASUINHUONEISTOT YHTEENSÄ BOSTÄDER IN ALLES		KESKI- KOKO GENOMS.N. YTA	HUONEET RUM	T A L O T Y Y P P I - H U S T Y P			ASUIN- KERROS- TALOT FLER- VÄNINGS- HUS	MUUT TALOT ÖVR. HUS
	KPL-ST	M2	M2	KPL-ST	PIENTALOT - ERILLISET FRISTÄENDE	SMÄHUS KYTKE- FYT SAMMAN- BYGGDA	1-AS. 1-BOST. MUUT ÖVRIGA		
VAHTO	16	1912	119,5	93	15	-	-	-	1
VAMPULA	11	774	70,4	37	5	-	6	-	-
VEHMAA	19	1494	78,6	68	7	-	12	-	-
VELKUA	4	210	52,5	10	-	4	-	-	-
VÄSTANFJÄRD	4	513	128,3	23	4	-	-	-	-
VILJAKKALA	25	2188	87,5	97	11	-	14	-	-
YLÄNE	16	1568	98,0	69	13	-	2	-	1
ÄETSÄ	28	2519	90,0	114	13	2	13	-	-
<b>AHVENANMAAN MAAKUNTA</b>									
LANDSKAPET ÄLAND	179	14271	79,7	674	62	10	67	32	8
MAARIANHAMINA-MARIEHAMN	82	6620	80,7	312	23	2	18	32	7
BRÄNDÖ	13	906	69,7	41	2	2	9	-	-
ECKERÖ	10	524	52,4	26	2	-	8	-	-
FINSTRÖM	17	1129	66,4	57	5	-	11	-	1
FÖGLÖ	1	178	178,0	5	1	-	-	-	-
GETA	7	521	74,4	26	1	2	4	-	-
HAMMARLAND	5	522	104,4	23	5	-	-	-	-
JOMALA	9	818	90,9	41	7	2	-	-	-
KUMLINGE	7	297	42,4	16	-	-	7	-	-
KÖKAR	10	818	81,8	36	2	2	6	-	-
LEMLAND	12	1250	104,2	58	8	-	4	-	-
SALTVIK	1	120	120,0	6	1	-	-	-	-
SUND	4	409	102,3	21	4	-	-	-	-
VÄRDÖ	1	159	159,0	6	1	-	-	-	-
<b>HÄMEEN LÄÄNI</b>									
TAVASTEHUDS LÄN	5243	423895	80,8	20242	1614	276	1536	1770	47
HÄMEEN LINNA-TAVASTEHUDS	402	31318	77,9	1473	99	16	89	197	1
FORSÅ	115	10063	87,5	469	49	2	22	41	1
LAHTI	637	49379	77,5	2382	170	12	81	369	5
MÄNTTÄ	19	1572	82,7	75	9	-	10	-	-
NOKIA	192	15850	82,6	756	66	6	96	24	-
ORIVESI	54	4793	88,8	229	28	4	4	16	2
RIEHIMÄKI	190	15443	81,3	726	81	14	19	76	-
TAMPERE-TAMMERFORS	1314	99097	75,4	4909	187	98	374	645	10
TOIJALA	88	6851	77,9	353	17	6	51	14	-
VALKEAKOSKI	107	8899	83,2	427	34	-	32	40	1
VIRRAT-VIRDOIS	83	5415	65,2	245	26	2	27	22	6
ASTIKKALA	104	8566	82,4	392	35	2	47	18	2
HATTULA	114	10123	88,8	465	54	2	40	17	1
HAUHO	53	4254	80,3	200	21	-	20	12	-
HAUSJÄRVI	62	5401	87,1	255	26	6	28	-	2
HOLLOLA	195	17148	87,9	804	75	7	75	38	-
HUMPPILA	10	1024	102,4	45	8	2	-	-	-
JANAKKALA	112	9379	83,7	408	48	4	10	49	1
JOKIOINEN	34	3620	106,5	163	21	4	9	-	-
JUUPAJOKI	11	1128	102,5	53	9	2	-	-	-
KALVOLA	12	1006	83,8	51	6	-	6	-	-
KANGASALA	143	11960	83,6	567	44	15	25	57	2
KOSKI HL	9	543	60,3	28	3	-	-	-	6
KUHMALAHTI	14	974	69,6	47	5	-	9	-	-
KUOREVESI	15	1232	82,1	58	7	-	8	-	-
KURU	31	2735	88,2	125	14	-	17	-	-
KYLMÄKOSKI	11	1364	124,0	56	11	-	-	-	-
KÄRKÖLÄ	53	3800	71,7	184	13	2	38	-	-
LAMMI	61	3973	65,1	198	12	2	24	23	-
LEMPÄLÄ	138	12490	90,5	576	66	12	28	31	1
LOPPI	84	6348	75,6	304	27	4	34	18	1
LUOPIOINEN	16	1197	74,8	53	8	-	7	-	1
LÄNGELMÄKI	1	133	133,0	5	1	-	-	-	-
NASTOLA	80	6462	80,8	319	28	-	20	32	-
PADASJOKI	23	2241	97,4	110	17	-	6	-	-
PIRKKALA	71	7652	107,8	347	45	12	14	-	-
PÄLKÄNE	32	3207	100,2	151	23	2	7	-	-
RENKO	45	3363	74,7	162	19	2	24	-	-
RUDVESI	19	1449	76,3	67	5	-	14	-	-
SAHALAHTI	23	1553	67,5	78	4	4	15	-	-
SOMERO	85	6650	78,2	326	21	-	53	10	1
TAMMELA	29	3213	110,8	143	27	-	-	-	2
TUULOS	14	1165	83,2	62	8	-	5	-	1
URJALA	50	4313	86,3	209	24	-	26	-	-
VESILAHTI	17	1333	78,4	60	4	-	13	-	-
VIIALA	32	2508	78,4	121	9	2	21	-	-
VILPPULA	30	2247	74,9	104	11	-	19	-	-
YLÄJÄRVI	193	18071	93,6	841	81	30	69	13	-
YPÄJÄ	16	1390	86,9	61	8	-	-	8	-
<b>KYMNEN LÄÄNI</b>									
KYMNEN LÄN	2522	194338	77,1	9331	776	180	794	749	23
KOUVOLA	440	28919	65,7	1399	62	20	94	263	1
HAMINA-FREDRIKSHAMN	61	5340	87,5	259	19	5	37	-	-
IMATRA	233	16866	72,4	811	50	20	45	116	2
KOTKA	252	19407	77,0	958	63	21	88	78	2
KUUSANKOSKI	180	12960	72,0	620	43	15	56	65	1
LAPPEENRANTA	403	31889	79,1	1546	142	26	85	149	1
ANJALANKOSKI	99	8040	81,2	395	36	8	35	20	-

ALUE OMRÄDE	HUONEISTOTYYPPI - LÄGENHETSTYP								VARUSTEET		
	HUONEISTOT, JOISSA KEITTOKOKERO				HUONEISTOT, JOISSA KEITTIÖ				UTRUSTNING		
	BOSTÄDER MED KÖKVRÅ		BOSTÄDER MED KÖK		3H+K	4H+K	5H+K	6+H+K	WC	KYLPY/SUIHKU	SAUNA
1H+KK	2+H+KK	1H+K	2H+K	3R+K	4R+K	5R+K	6+R+K	WC	BADKAR/DUSCH	BASTU	
1R+KV	2+R+KV	1R+K	2R+K								
VAHTO	-	-	-	-	1	6	6	3	14	12	13
VAMPULA	-	1	3	4	-	2	-	1	11	11	11
VEHMAA	-	1	6	3	2	5	2	-	19	19	18
VELKUA	-	2	-	2	-	-	-	-	4	4	4
VÄSTANFJÄRD	-	-	-	-	1	1	1	1	4	3	3
VILJAKKALA	1	-	2	9	5	5	1	2	23	23	23
YLÄNE	2	-	1	2	2	5	3	1	13	14	14
ÄETSÄ	-	7	-	5	2	5	4	2	27	27	28
<b>AHVENANMAAN MAAKUNTA</b>											
<b>LANDSKAPET ÄLAND</b>	17	18	15	34	34	27	23	11	178	178	92
MAARIANHAMINA-MARIEHAMN	14	10	2	5	20	15	11	5	82	82	43
BRÄNDÖ	2	-	1	6	2	1	1	-	13	13	11
ECKERÖ	-	6	-	3	-	1	-	-	10	10	1
FINSTRÖM	1	2	1	7	3	1	2	-	16	16	4
FÖGLÖ	-	-	-	-	-	1	-	-	1	1	1
GETA	-	-	-	4	2	1	-	-	7	7	7
HAMMARLAND	-	-	-	-	2	3	-	-	5	5	3
JOMALA	-	-	1	2	2	-	3	1	9	9	5
KUMLINGE	-	-	5	2	-	-	-	-	7	7	-
KÖKAR	-	-	3	3	1	1	2	-	10	10	3
LEMLAND	-	-	2	2	-	4	-	-	12	12	8
SALTVIK	-	-	-	-	-	-	1	-	1	1	1
SUND	-	-	-	-	2	-	1	1	4	4	4
VÄRDÖ	-	-	-	-	-	-	1	-	1	1	1
<b>HÄMEEN LÄÄNI</b>											
<b>TAVASTEHUS LÄN</b>	385	410	217	1131	1260	1016	664	152	5170	5078	4432
HÄMEENLINNA-TAVASTEHUS	48	42	2	103	79	68	50	10	399	387	265
FORSSA	12	4	-	20	35	23	15	6	107	106	107
LAHTI	37	93	25	138	134	116	82	12	608	635	436
MÄNTTÄ	2	-	-	8	2	3	3	1	19	18	19
NDKIA	10	-	11	52	54	33	30	1	188	177	186
ORIVESI	2	-	9	10	5	11	15	2	54	53	35
RIIHIMÄKI	27	28	3	17	33	49	23	10	190	190	128
TAMPERE-TAMMERFORS	90	93	67	284	396	253	90	36	1309	1300	1216
TOIJALA	-	7	1	25	29	15	8	3	88	87	87
VALKEAKOSKI	11	-	1	26	31	23	9	6	105	104	104
VIRRAT-VIRDOIS	20	9	10	17	8	11	8	-	82	82	39
ASIKKALA	6	8	16	17	18	22	14	3	104	104	94
HATTULA	9	8	6	24	17	24	17	9	113	107	94
HAUHO	-	11	-	14	9	15	3	1	53	52	53
HAUSJÄRVI	-	5	1	17	16	12	9	2	61	49	59
HOLLOLA	13	8	2	32	67	38	31	4	192	186	182
HUMPPILA	-	-	1	-	2	7	-	-	10	9	9
JANAKKALA	24	11	5	12	12	23	19	5	111	109	81
JOKIOINEN	-	-	1	6	10	5	9	3	32	31	30
JUUPAJOKI	-	-	1	-	2	5	3	-	11	10	10
KALVDLA	-	1	-	3	3	3	1	1	12	11	12
KANGASALA	21	3	-	25	37	30	23	4	142	142	110
KOSKI HL	-	-	3	3	2	1	-	-	9	9	9
KUHMALAHTI	1	2	1	3	4	3	-	-	13	13	14
KUOREVESI	-	6	-	1	1	3	4	-	15	15	15
KURU	3	-	2	6	7	7	5	1	31	31	31
KYLMÄKOSKI	-	-	-	1	2	4	3	1	10	10	10
KÄRKÖLÄ	1	5	8	13	16	6	4	-	53	53	44
LÄMMI	5	2	17	16	9	3	7	2	61	60	29
LEMPÄÄLÄ	16	1	2	23	29	34	27	5	132	118	130
LOPPI	6	7	1	32	15	13	9	1	84	82	71
LUOPPIOINEN	-	4	-	6	4	2	-	-	16	15	16
LÄNGELMÄKI	-	-	-	-	-	1	-	-	1	1	1
NASTOLA	-	5	1	26	23	15	8	2	80	77	48
PADASJOKI	-	-	1	3	4	8	6	1	23	21	22
PIRKKALA	-	-	-	15	13	17	19	7	71	71	71
PÄLKÄNE	1	-	1	5	6	9	6	4	32	27	30
RENKO	1	9	1	13	9	6	6	-	45	45	38
RUOVEDI	2	-	2	6	4	4	-	1	19	15	19
SAHALAHTI	-	12	-	3	2	2	2	2	22	21	21
SOMERO	-	7	6	24	24	12	12	-	85	84	85
TAMMELA	-	1	-	-	7	15	5	1	28	21	29
TUULOS	-	2	-	3	2	1	6	-	14	14	14
URJALA	-	2	-	17	13	6	12	-	49	48	48
VESTILAHTI	1	-	2	8	2	2	1	1	17	17	17
VIIIALA	-	4	-	8	13	5	2	-	32	31	31
VILPPULA	4	1	2	11	3	5	4	-	30	29	30
YLÖJÄRVI	10	7	5	33	43	40	51	4	192	185	187
YPÄJÄ	2	2	-	2	4	3	3	-	16	16	16
<b>KYMEN LÄÄNI</b>											
<b>KYMMENE LÄN</b>	168	325	118	547	565	475	271	50	2476	2456	1896
KOUVOLA	55	81	16	105	111	44	25	3	440	439	313
HAMINA-FREDRIKSHAMN	-	3	-	12	19	21	6	-	60	59	60
INATRA	15	39	11	51	57	35	21	2	230	227	172
KOTKA	-	59	-	44	73	40	33	2	249	245	168
KUUSANKOSKI	14	29	1	63	29	29	10	5	177	174	122
LAPPEENRANTA	41	21	25	70	94	95	50	7	401	399	265
ANJALANKOSKI	4	14	1	24	17	17	18	4	79	98	64

11. VALMISTUNEET ASUINHUONEISTOT LÄNEITTÄIN JA KUNNITTAIN VUONNA 1987  
 (392) FÄRDIGSTÄLLDA BOSTÄDER ENLIGT LÄN OCH KOMMUN ÅR 1987  
 DWELLINGS IN COMPLETED BUILDINGS BY PROVINCES AND MUNICIPALITIES IN 1987

ALUE OMRÅDE	ASUINHUONEISTOT YHTEENSÄ BOSTÄDER IN ALLES		KESKI- KOKO GENOMS- YTA	HUONEET RUM	T A L O T Y Y P P I - H U S T Y P					
	KPL-ST	M2	M2	KPL-ST	PIENTALOT - ERILLISET FRISTÄENDE		SMÄHUS KYTKE- TYT SAMMAN- BYGGDA		ASUIN- KERROS- TALOT FLER- VÄNINGS- HUS	MUUT TALOT ÖVR. HUS
					1-AS. 1-BOST.	MUUT ÖVRIGA				
ELIMÄKI	76	7300	96,1	339	38	9	22	-	7	
IITTI	79	5818	73,6	281	17	4	40	18	-	
JAALA	13	1142	87,8	48	8	-	-	-	5	
JOUTSENO	103	9219	89,5	441	42	11	42	8	-	
LEMI	62	5120	82,6	241	24	4	33	-	1	
LUUHÄKI	27	2101	77,8	93	13	2	12	-	-	
MIEHIKKÄLÄ	15	1226	81,7	57	7	-	8	-	-	
NUIJAMAA	10	764	76,4	38	1	3	6	-	-	
PARIKKALA	43	3860	89,8	175	24	2	-	17	-	
PYHTÄÄ-PYTTIS	26	2586	99,5	121	16	-	9	-	1	
RAUTJARVI	27	1660	61,5	71	10	-	17	-	-	
RUOKOLAHTI	37	3780	102,2	175	30	2	4	-	1	
SAARI	15	1296	86,4	61	8	-	7	-	-	
SAVITAIPALE	33	2752	83,4	127	12	-	21	-	-	
SUOMENNIEMI	17	1206	70,9	56	5	2	10	-	-	
TAIPALSAARI	50	3752	75,0	171	14	2	33	-	1	
UUKUNIEMI	1	57	57,0	3	1	-	-	-	-	
VALKEALA	89	8386	94,2	391	51	10	28	-	-	
VEHKALAHTI	89	6207	69,7	315	27	11	36	15	-	
VIROLAHTI	31	1920	61,9	97	9	2	20	-	-	
YLÄMAA	11	765	69,5	42	4	1	6	-	-	
MIKKELIN LÄÄNI										
S:t MICHEL'S LÄN	2066	150680	72,9	7222	589	116	795	546	20	
MIKKELI-S:t MICHEL	353	22824	64,7	1165	51	10	110	180	2	
HEINOLA	95	7198	75,8	349	24	4	11	52	4	
PIEKSIÄMÄKI	157	10901	69,4	542	38	4	64	51	-	
SAVONLINNA-NYSLOTT	392	26392	67,3	1282	64	17	113	197	1	
ANTTOLA	17	1521	89,5	66	7	2	8	-	-	
ENONKOSKI	22	1613	73,3	74	9	-	13	-	-	
HARTOLA	27	2395	88,7	99	15	-	12	-	-	
HAUKIvuori	18	1280	71,1	65	6	-	11	-	1	
HEINOLAN MLK	31	2854	92,1	137	21	2	8	-	-	
HEINÄVESI	45	2945	65,4	145	8	10	21	6	-	
HIRVENSALMI	30	1998	66,6	95	9	-	21	-	-	
JOROINEN	73	4064	55,7	211	13	2	58	-	-	
JUVA	78	4821	61,8	219	18	9	51	-	-	
JÄPPILÄ	11	1160	105,5	58	11	-	-	-	-	
KANGASLAMPPI	27	1751	64,9	92	9	2	16	-	-	
KANGASNIEMI	58	4713	81,3	228	19	6	17	16	-	
KERIMÄKI	68	5111	75,2	237	30	3	21	14	-	
MIKKELIN MLK	126	11246	89,3	512	70	14	42	-	-	
MÄNTYHARJU	61	5379	88,2	237	26	2	15	12	6	
PERTUNMAA	25	1549	62,0	67	6	-	19	-	-	
PIEKSIÄMÄEN MLK	72	6983	97,0	326	35	8	28	-	1	
PUNKAHARJU	64	5252	82,1	233	28	3	33	-	-	
PUUMALA	29	2626	90,6	119	13	8	8	-	-	
RANTASALMI	29	2123	73,2	97	11	-	-	18	-	
RISTIINA	49	3839	78,3	181	13	3	32	-	1	
SAVONRANTA	18	1286	71,4	68	5	-	13	-	-	
SULKAVA	34	2390	70,3	107	9	2	19	-	4	
SYSÄ	44	3386	77,0	161	17	5	22	-	-	
VIRTASALMI	13	1080	83,1	50	4	-	9	-	-	
POHJOIS-KARJALAN LÄÄNI										
NORRA KARELENS LÄN	1956	142196	72,7	6791	645	123	494	680	14	
JOENSUU	745	50159	67,3	2555	128	47	66	502	2	
OUTOKUMPU	73	6132	84,0	284	36	4	33	-	-	
LIEKSA	187	11397	60,9	480	51	4	42	89	1	
NURMES	107	7399	69,1	363	37	9	47	12	2	
ENO	56	3973	70,9	192	25	4	23	-	4	
ILOMANTSI	48	3875	80,7	178	28	2	17	-	1	
JUUKA	104	6615	63,6	321	21	10	55	18	-	
KESÄLAHTI	21	1982	94,4	87	12	1	8	-	-	
KIIHTELYSVAARA	33	2617	79,3	126	19	-	13	-	1	
KITEE	135	9985	74,0	462	46	8	22	59	-	
KONTIOLAHTI	109	10945	100,4	475	76	3	28	-	2	
LJPERI	90	7301	81,1	340	55	12	23	-	-	
POLVIJÄRVI	26	2023	77,8	91	9	6	11	-	-	
PYHÄSELKÄ	88	7901	89,8	371	51	6	30	-	1	
RÄÄKKYLÄ	9	893	99,2	36	8	1	-	-	-	
TOHMAJÄRVI	57	4189	73,5	197	19	-	38	-	-	
TUUPOVAARA	37	2428	65,6	120	12	4	21	-	-	
VALTIMO	28	2139	76,4	101	11	-	17	-	-	
VÄRTSILÄ	3	243	81,0	12	1	2	-	-	-	
KUOPION LÄÄNI										
KUOPIO LÄN	2661	198624	74,6	9769	794	146	772	933	16	
KUOPIO	1126	75149	66,7	3819	163	15	200	745	3	
IISALMI	216	17541	81,2	876	97	9	39	71	-	
SUONENJOKI	72	6046	84,0	293	32	1	39	-	-	
VARKAUS	167	12294	73,6	630	40	14	79	34	-	
JUANKOSKI	73	4857	66,5	232	15	2	27	27	2	
KAAVI	14	1008	72,0	46	6	-	8	-	-	
KARTTULA	53	4792	90,4	231	35	2	15	-	1	
KEITELE	29	2172	74,9	105	10	3	16	-	-	
KIURUVESI	106	7535	71,1	358	31	13	62	-	-	

ALUE OMRÄDE	HUONEISTOTYYPPI - LÄGENHETSTYP								VARUSTEET		
	HUONEISTOT, JOISSA KEITTOKONE		HUONEISTOT, JOISSA KEITTIÖ						UTRUSTNING		
	BOSTÄDER MED KOKVÄR 1H+KK 1R+KV	2H+KK 2R+KV	BOSTÄDER MED KÖK 1H+K 1R+K	2H+K 2R+K	3H+K 3R+K	4H+K 4R+K	5H+K 5R+K	6H+K 6R+K	MC WC	KYLPY/SUIHKU BADKAR/DUSCH	SAUNA BASTU
ELIMÄKI	-	4	-	21	18	14	14	5	74	69	71
IITTI	-	19	1	23	16	15	2	3	78	77	77
JAALA	3	3	-	-	-	4	3	-	12	12	8
JOUTSENO	-	-	3	25	34	25	13	3	101	98	97
LEMI	5	6	1	13	13	17	5	2	61	60	57
LUUMÄKI	8	-	5	1	1	6	5	1	27	26	14
MIEHIKKÄLÄ	-	4	-	4	2	1	4	-	15	15	15
NOIJAMAA	-	-	-	5	3	1	1	-	10	10	8
PARIKKALA	-	12	2	2	5	14	6	2	43	42	41
PYHTÄÄ-PYTTIS	-	1	-	4	4	12	4	1	24	24	23
RAUTJÄRVI	12	-	1	6	1	7	-	-	25	20	13
RUOKOLAHTI	-	-	2	5	5	15	9	1	37	35	37
SAARI	2	1	-	4	2	2	3	1	15	15	15
SAVITAIPALE	-	2	4	10	7	5	3	2	33	32	33
SUOMENNIEMI	-	4	-	6	5	2	-	-	17	17	17
TAIPALSAARI	1	13	4	8	12	8	4	-	50	49	50
UUKUNIEMI	-	-	-	1	-	-	-	-	1	1	1
VALKEALA	5	9	2	10	14	24	19	6	88	87	88
VEHKALAHTI	3	-	23	19	20	15	9	-	87	86	47
VIROLAHTI	-	-	16	5	2	6	2	-	31	30	10
YLÄMAA	-	1	-	6	1	1	2	-	11	10	10
MIKKELIN LÄÄNI											
S:T MICHELIN LÄN	223	248	100	502	448	300	203	39	2041	1997	1591
MIKKELI-S:T MICHEL	27	48	15	122	81	43	13	4	353	353	198
HEINOLA	9	11	6	12	31	11	14	1	95	92	90
PIEKSAHÄKI	18	28	2	37	31	21	16	4	157	157	106
SAVONLINNA-NYSLOTT	68	27	19	114	86	39	33	6	390	382	304
ANTTOLA	-	3	-	6	2	3	2	1	15	14	16
ENONKOSKI	-	13	-	-	2	3	3	1	22	22	22
HARTOLA	2	5	-	6	6	3	5	-	26	22	22
HAUKIVUORI	-	2	-	8	5	1	2	-	17	17	17
HEINOLAN MLK	-	4	-	2	9	11	3	2	30	30	30
HEINÄVESI	4	9	-	13	13	4	2	-	45	45	43
HIRVENSALMI	2	8	4	6	3	3	-	-	30	30	30
JOROINEN	2	10	29	15	4	8	5	-	71	71	35
JUVA	24	12	2	14	12	7	7	-	78	75	39
JÄPPILÄ	-	-	-	1	1	3	6	-	10	10	10
KANGASLAMPPI	1	4	5	5	5	4	3	-	25	24	19
KANGASNIEMI	5	2	-	14	20	9	5	3	58	57	57
KERIMÄKI	15	4	1	11	12	19	6	-	68	66	54
MIKKELIN MLK	15	8	1	18	23	34	21	5	123	119	97
MÄNTYHARJU	3	6	2	11	14	17	5	2	58	53	57
PERTUNMAA	8	2	2	5	5	2	1	-	24	24	25
PIEKSAHÄEN MLK	4	3	2	9	14	16	21	3	70	68	57
PUNKAHARJU	4	13	1	10	16	9	9	1	63	61	62
PUUMALA	1	-	1	8	8	6	5	-	29	27	27
RANTASALMI	5	-	1	11	5	5	2	-	28	27	28
RISTIINA	-	6	2	15	16	6	4	-	49	45	47
SAVONRANTA	-	-	-	10	4	3	-	1	18	18	17
SULKAVA	2	11	1	8	6	4	2	-	33	33	28
SYSMÄ	4	9	1	7	11	4	4	4	43	42	42
VIRTASALMI	-	-	3	4	3	2	-	1	13	13	12
POHJOIS-KARJALAN LÄÄNI											
NORRA KARELENS LÄN	160	329	86	485	375	319	163	37	1941	1895	1456
JOENSUU	39	157	23	200	171	81	57	17	745	736	511
OUTOKUMPU	-	9	6	17	12	22	4	3	73	73	72
LIEKSA	71	29	1	31	21	30	-	3	185	184	85
NURMES	4	13	10	30	33	11	6	-	106	105	83
ENO	4	9	4	15	8	11	5	-	56	55	43
ILOMANTSI	1	6	7	7	12	9	5	1	47	45	48
JUUKA	3	24	7	43	12	11	4	-	104	103	82
KESÄLAHTI	-	5	-	4	1	6	4	1	21	21	21
KIIHTELYSVAARA	-	5	2	8	7	7	3	1	31	30	31
KITTEE	12	25	3	39	16	28	11	1	135	129	120
KONTIOLAHTI	3	8	3	16	21	32	20	5	106	92	97
LIPERI	16	3	9	12	9	20	19	2	89	82	78
POLVIJÄRVI	1	4	2	7	4	7	1	-	26	25	15
PYHÄSELKÄ	-	6	3	18	24	21	14	2	88	87	77
RÄÄKKYLÄ	1	-	-	1	3	4	-	-	9	9	9
TOHMAJÄRVI	-	16	1	16	11	7	6	-	57	56	33
TUUPOVAARA	-	7	5	14	5	5	1	-	32	32	21
VALTIMO	5	3	-	6	4	6	3	1	28	28	28
VÄRTSILÄ	-	-	-	1	1	1	-	-	3	3	2
KUOPIOIN LÄÄNI											
KUOPIO LÄN	186	334	78	651	632	481	244	54	2628	2580	2060
KUOPIO	107	176	39	280	293	148	63	20	1111	1104	690
IISALMI	11	8	7	58	43	52	31	6	216	215	209
SUONENJOKI	1	14	-	18	10	16	9	4	72	63	52
VARKAUS	6	18	3	39	54	35	10	2	167	167	133
JUANKOSKI	7	14	1	28	12	5	4	2	73	72	71
KAAVI	1	3	-	5	1	4	-	-	14	14	14
KÄRTTULÄ	-	5	2	12	6	13	13	2	52	47	51
KEITELE	3	2	-	10	5	6	3	-	29	27	28
KIURUVESI	17	8	-	35	20	19	4	3	105	104	85

11. VALMISTUNEET ASUINHUONEISTOT LÄÄNEITTÄIN JA KUNNITTAIN VUONNA 1987  
 (392) FÄRDIGSTÄLLDA BOSTÄDER ENLIGT LÄN OCH KOMMUN ÅR 1987  
 DWELLINGS IN COMPLETED BUILDINGS BY PROVINCES AND MUNICIPALITIES IN 1987

ALUE OMRÅDE	ASUINHUONEISTOT YHTEENSÄ BOSTÄDER IN ALLES				KESKI- KOKO RUM GENOMS- NYTA		TALOTYYPPI - HUSTYP				
	KPL-ST	M2	M2	KPL-ST	PIENTALOT - SMÄHUS ERILLISET KYTKE- FRISTÄENDE TYT SAMMAN- BYGGDA		ASUIN- KERROS- TALOT FLER- VÄNINGS- HUS	MUUT TALOT ÖVR. HUS			
					1-AS. 1-BOST.	MUUT ÖVRIGA					
LAPINLAHTI	86	6639	77,2	316	40	5	41	-	-		
LEPPÄVIRTA	104	8029	77,2	380	35	12	40	17	-		
MAANINKA	28	2236	79,9	105	11	2	15	-	-		
NILSIÄ	66	5582	84,6	259	31	17	17	-	1		
PIELAVESI	58	4530	78,1	213	24	4	11	18	1		
RAUTALAMPI	11	1024	93,1	47	9	1	-	-	1		
RAUTAVAARA	21	1756	83,6	82	13	-	8	-	-		
SIILIJÄRVI	212	19752	93,2	941	110	22	59	21	-		
SONKAJÄRVI	19	1476	77,7	74	5	-	11	-	3		
TERVO	23	1760	76,5	82	5	4	13	-	1		
TUUSNIEMI	23	1951	84,8	93	16	-	7	-	-		
VARPAISJÄRVI	37	2890	78,1	136	15	4	16	-	2		
VEHMERSALMI	39	3399	87,2	158	18	6	15	-	1		
VESANTO	33	2370	71,8	114	12	1	20	-	-		
VIEREMÄ	45	3836	85,2	179	21	9	14	-	1		
KESKI-SUOMEN LÄÄNI											
MELLERSTA FINLANDS LÄN	2537	188475	74,3	9084	807	132	682	901	15		
JYVÄSKYLÄ	857	54644	63,8	2743	105	22	164	559	7		
JÄMSÄ	120	7674	63,9	377	27	4	-	87	2		
JÄMSÄNKOSKI	60	4493	74,9	207	23	-	37	-	-		
KEURUU	125	9180	73,4	456	36	5	29	54	1		
SAARIJÄRVI	63	3984	63,2	197	11	14	30	8	-		
SUOLAHTI	34	2728	80,2	137	16	4	14	-	-		
ÄÄNEKOSKI	115	8792	76,5	434	48	4	-	62	1		
HANKASALMI	72	6096	84,7	286	35	8	17	12	-		
JOUTSA	53	4760	89,8	205	24	8	21	-	-		
JYVÄSKYLÄN MLK	295	27229	92,3	1288	177	12	62	44	-		
KANNONKOSKI	3	349	116,3	18	3	-	-	-	-		
KARSTULA	13	1117	85,9	55	5	5	3	-	-		
KINNULA	10	1110	111,0	52	9	1	-	-	-		
KIVIJÄRVI	4	467	116,8	20	3	1	-	-	-		
KONKINKANGAS	13	963	74,1	49	5	2	6	-	-		
KONNEVESI	31	2559	82,5	124	15	3	12	-	1		
KORPILAHTI	30	2657	88,6	123	16	6	8	-	-		
KUHMOINEN	18	1282	71,2	58	7	-	-	11	-		
KYYJÄRVI	17	1358	79,9	62	7	-	10	-	-		
LAUKAA	149	11987	80,4	557	68	7	73	-	1		
LEIVONMÄKI	1	114	114,0	6	1	-	-	-	-		
LUHANKA	8	737	92,1	35	3	2	3	-	-		
MULTIA	9	904	100,4	35	7	2	-	-	-		
MUURAME	130	9496	73,0	468	36	4	44	46	-		
PETÄJÄVESI	50	3701	74,0	168	14	-	18	18	-		
PIHTIPUOAS	52	4218	81,1	193	18	6	28	-	-		
PYLKÖNMÄKI	22	1657	75,3	76	6	8	8	-	-		
SUMIAINEN	18	1283	71,3	60	4	-	14	-	-		
SÄYNÄTSALO	12	1445	120,4	62	12	-	-	-	-		
TOIVAKKA	32	2535	79,2	122	15	-	16	-	1		
UURAINEN	28	2041	72,9	89	16	-	12	-	-		
VIITASAARI	93	6915	74,4	322	35	4	53	-	1		
VAASAN LÄÄNI - VASA LÄN	3503	293575	83,8	13890	1415	408	1033	602	45		
VAASA-VASA	453	34116	75,3	1672	97	46	59	251	-		
ALAJÄRVI	95	6810	71,7	321	31	12	38	14	-		
ALAVUS-ALAVO	47	4250	90,4	191	24	13	-	10	-		
KANNUS	76	5997	78,9	275	36	2	22	12	4		
KASKINEN-KASKÖ	8	941	117,6	42	8	-	-	-	-		
KAUHAVA	56	4512	80,6	225	26	4	26	-	-		
KOKKOLA-KARLEBY	297	24621	82,9	1200	89	43	72	91	2		
KRISTIIINANKAUPUNKI	33	3050	92,4	144	23	3	6	-	1		
KURIKKA	96	7137	74,3	333	23	13	57	-	3		
LAPUA-LÄPPÖ	141	10260	72,8	495	38	24	22	57	-		
PIETARSAARI-JAKOBSTAD	35	4419	126,3	203	33	2	-	-	-		
SEINÄJOKI	325	24121	74,2	1204	67	24	109	120	5		
UUSIKAARLEPPY	41	3355	81,8	162	16	-	7	18	-		
ÄHTÄRI	84	6039	71,9	282	22	8	46	6	2		
ALAHÄRMÄ	27	2960	109,6	131	23	-	4	-	-		
EVIJÄRVI	48	3954	82,4	190	14	11	22	-	1		
HALSUA	10	944	94,4	48	6	4	-	-	-		
HIMANKA	33	2874	87,1	136	15	3	15	-	-		
ILMAJOKI	93	9194	98,9	395	52	12	28	-	1		
ISOJOKI-STORÅ	16	1464	91,5	68	7	4	4	-	1		
ISOKYRÖ-STORKYRO	62	4887	78,8	230	24	11	20	-	7		
JÄLASJÄRVI	106	7290	68,8	326	30	16	60	-	-		
JURVA	22	2115	96,1	100	16	2	4	-	-		
KARIJOKI-BÖTOM	33	2683	81,3	113	11	2	20	-	-		
KAUHAJOKI	132	10209	77,3	497	44	16	71	-	1		
KAUSTINEN-KAUSTBY	38	3735	98,3	166	26	4	4	-	4		
KORSNÄS	17	1882	110,7	83	11	-	6	-	-		
KORTESJÄRVI	28	2250	80,4	100	12	5	10	-	1		
KRUUNUPYY-KRONOBY	42	4001	95,3	197	29	4	9	-	-		
KUORTANE	23	2145	93,3	94	8	8	6	-	1		
KÄLVÄ	45	4338	96,4	195	23	10	12	-	-		
LAIHIA	53	3795	71,6	159	24	-	28	-	1		
LAPPAJÄRVI	38	3987	104,9	187	28	9	-	-	1		
LEHTIMÄKI	19	1632	85,9	76	10	4	5	-	-		
LESTIJÄRVI	19	1623	85,4	72	9	2	8	-	-		

ALUE OMRÄDE	HUONEISTOTYYPPI - LÄGENHETSTYP								VARUSTEET		
	HUONEISTOT, JOISSA KEITTOKOMERO		HUONEISTOT, JOISSA KEITTIÖ						UTRUSTNING		
	BOSTÄDER MED KÖKVRÅ		BOSTÄDER MED KÖK						WC	KYLPLY/SUIHKU BADKAR/DUSCH	SAUNA BASTU
	1H+KK 1R+KV	2H+KK 2R+KV	1H+K 1R+K	2H+K 2R+K	3H+K 3R+K	4H+K 4R+K	5H+K 5R+K	6H+K 6R+K			
LAPINLAHTI	13	9	3	14	18	14	12	3	82	84	74
LEPPÄVIRTA	2	19	2	26	25	23	6	1	103	96	84
MAANINKA	-	5	-	10	6	4	2	1	28	27	27
NILSIÄ	-	6	4	16	21	9	9	1	65	63	51
PIELAVESI	5	10	1	12	13	7	8	2	58	57	56
RAUTALAMPI	-	-	-	1	4	3	1	1	10	10	9
RAUTAVAARA	-	3	1	6	3	4	4	-	20	19	19
STILINJÄRVI	7	13	-	20	58	73	38	3	212	203	211
SONKAJÄRVI	-	1	-	9	4	2	2	1	16	19	19
TERVO	-	5	2	7	3	4	1	1	21	20	21
TUUSNIEMI	1	-	2	5	6	5	4	-	22	22	23
VARPAINJÄRVI	5	2	-	11	7	6	6	-	36	36	27
VEHMERSALMI	-	4	3	8	6	12	6	-	39	35	38
VESANTO	-	3	8	9	4	5	4	-	33	32	24
VIEREMÄ	-	6	-	12	10	12	4	1	44	44	44
KESKI-SUOMEN LÄÄNI											
HELLERSTA FINLANDS LÄN	223	364	88	613	483	480	237	49	2499	2452	1863
JYVÄSKYLÄ	126	134	35	220	172	103	58	9	857	853	532
JÄMSÄ	18	13	14	31	18	18	6	2	120	118	100
JÄMSÄNKOSKI	12	6	2	10	10	11	9	-	60	58	51
KEURUU	7	6	7	41	27	30	7	-	115	113	107
SAARIJÄRVI	2	21	1	17	13	7	1	1	63	63	42
SUDLAHTI	-	6	3	2	8	10	4	1	34	32	31
ÄÄNEKOSKI	-	30	-	26	18	26	13	2	115	111	53
HANKASALMI	-	9	2	22	14	13	9	3	70	68	56
JOUTSA	3	5	2	14	11	9	7	2	52	50	50
JYVÄSKYLÄN MLK	10	19	4	43	53	115	42	9	274	280	230
KANNONKOSKI	-	-	-	-	-	-	3	-	3	3	3
KARSTULA	-	-	-	4	4	3	2	-	13	13	12
KINNULA	-	-	-	-	3	4	2	1	10	9	9
KIVIJÄRVI	-	-	-	-	1	2	1	-	4	2	4
KONGINKANGAS	-	2	-	4	3	3	1	-	12	11	12
KONNEVESI	-	3	1	10	6	6	3	2	31	30	21
KORPILAHTI	4	-	-	5	8	7	5	1	30	28	30
KUHMOINEN	3	-	1	5	7	2	-	-	18	18	18
KYYJÄRVI	-	4	-	6	2	2	3	-	17	17	7
LAUKAA	10	22	1	40	22	36	16	2	148	138	128
LEIVONMÄKI	-	-	-	-	-	-	1	-	1	1	1
LUHANKA	-	1	-	2	1	2	1	1	8	8	8
MULTIA	-	1	1	2	1	3	1	-	9	8	8
MUURAME	7	26	3	30	31	18	10	5	129	124	102
PETÄJÄVESI	7	5	-	18	9	6	4	1	90	49	42
PIHTIPUDAS	-	8	2	17	10	9	5	1	52	50	43
PYLKÖNMÄKI	-	8	-	7	2	-	4	1	22	19	20
SUMIAINEN	-	4	-	8	3	2	1	-	18	16	18
SÄYNÄTSALO	-	-	-	-	1	8	3	-	12	12	12
TOIVAKKA	-	1	8	5	10	2	4	2	32	30	32
UURAINEN	12	1	1	1	2	6	4	1	28	28	16
VIITASAARI	2	29	-	23	13	17	7	2	92	92	65
VAAASAN LÄÄNI - VASA LÄN	241	345	158	725	632	674	578	148	3452	3393	2634
VAAASA-VASA	65	43	-	96	114	54	66	15	429	428	275
ALAJÄRVI	16	12	6	21	10	15	14	1	94	93	68
ALAVUS-ALAVO	6	4	3	3	7	14	8	2	47	47	41
KANNUS	4	11	9	15	11	15	10	1	76	74	57
KASKINEN-KASKÖ	-	-	-	-	1	4	3	-	8	8	8
KAUHAVA	-	8	2	16	3	17	10	-	56	55	40
KÖKKÖLÄ-KARLEBY	10	19	3	80	78	59	36	11	296	294	244
KRISTIINANKAUPUNKI	-	-	8	1	4	11	9	-	33	33	24
KURIKKA	4	19	1	34	14	13	11	-	95	90	76
LAPUA-LAPPO	6	33	6	35	20	22	11	7	139	134	78
PIETARSAARI-JAKOBSTAD	-	-	-	-	1	11	17	6	33	33	33
SEINÄJOKI	13	42	34	64	76	51	30	15	322	324	220
UUSIKAARLEPY	-	3	-	17	8	6	6	1	41	40	40
ÄHTÄRI	10	8	7	19	22	12	5	1	84	83	76
ALAHÄRMÄ	-	2	-	2	6	8	6	3	27	27	27
EVIJÄRVI	-	5	2	16	11	5	6	3	48	45	43
HALSUA	-	-	-	3	1	1	5	-	10	9	9
HIMANKA	-	1	2	8	9	8	5	-	33	32	31
ILMAJOKI	6	18	3	14	8	12	25	7	93	89	71
ISOJOKI-STORÅ	-	2	1	4	-	6	1	2	16	15	13
ISOKYRÖ-STORKYRÖ	2	10	6	11	12	14	5	2	62	60	51
JALASJÄRVI	21	21	7	21	9	15	10	2	106	106	56
JURVA	1	1	-	5	2	5	7	1	22	21	21
KÄRJÖKI-BÖTOM	4	3	2	11	5	5	2	1	28	33	32
KAUHAJOKI	-	16	15	37	24	18	16	6	132	128	98
KAUSTINEN-KAUSTBY	3	1	-	3	10	14	7	-	38	36	34
KORSNÄS	-	-	-	4	1	5	7	-	17	17	17
KORTESJÄRVI	1	6	2	5	8	2	3	1	28	25	16
KRUUNUPYY-KRONOBY	-	2	-	6	10	11	11	2	42	41	32
KUORTANE	-	3	1	2	7	8	2	-	22	22	18
KÄLVÄ	-	1	5	6	10	14	9	-	44	42	32
LAIHIA	29	1	-	2	1	8	8	4	52	51	23
LAPPAJÄRVI	-	-	-	4	9	13	11	1	38	36	34
LEHTIMÄKI	1	2	1	3	3	7	1	1	19	17	16
LESTIJÄRVI	-	4	-	5	4	3	3	-	19	19	18



ALUE OMRÄDE	HUONEISTOTYYPPI - LÄGENHETSTYP								VARUSTEET		
	HUONEISTOT, JOISSA KEITTOKOMERO		HUONEISTOT, JOISSA KEITTIÖ						UTRUSTNING		
	BOSTÄDER MED KOKVÄRÄ 1H+K 1R+KV	2+H+K 2+R+KV	BOSTÄDER MED KÖK 1H+K 1R+K	2H+K 2R+K	3H+K 3R+K	4H+K 4R+K	5H+K 5R+K	6+H+K 6+R+K	WC WC	KYLPY/SUIHKU BADKAR/DUSCH	SAUNA BASTU
LOHTAJA	-	-	3	4	3	4	3	1	18	17	17
LUOTO-LARSMO	-	-	1	1	-	3	11	1	16	14	15
MAALAHTI-MALAX	2	3	-	9	-	7	14	3	35	35	28
MAKSAMAA-MAXMO	-	-	-	-	-	2	4	-	6	6	6
MUSTASAARI-KORSHOLM	-	-	1	5	20	34	40	16	115	114	114
NURMO	-	7	1	23	17	23	21	3	95	95	71
NÄRPIÖ-NÄRPES	1	1	1	3	3	10	9	6	34	33	28
ORAVAINEN-ORAVAIS	-	-	-	1	4	3	4	1	13	13	12
PERHO	1	-	1	3	7	5	3	3	22	21	20
PERÄSEINÄJOKI	4	2	3	1	-	5	6	-	21	20	12
PIETARSAAREN MLK	-	6	-	3	3	19	17	3	51	51	46
SOINI	-	4	4	6	3	6	2	-	24	22	22
TEUVA-ÖSTERMARK	7	6	2	8	10	8	6	1	48	45	25
TOHOLAMPI	7	1	3	22	9	10	8	3	63	62	41
TÖYSÄ	-	-	2	6	3	3	4	1	19	18	16
ULLAVA	-	-	-	2	4	5	2	-	13	13	9
VETELI-VETIL	1	2	2	17	7	5	5	1	40	39	33
VIMPELI-VINDALA	14	6	1	8	5	12	4	-	49	49	36
VÄHKÄYRÖ-LILLKYRÖ	1	-	1	3	2	10	14	2	33	33	33
VÖYRI-VÖRÄ	-	-	6	5	3	2	7	7	29	29	22
YLHÄRMÄ	-	-	1	7	3	5	4	-	19	18	18
YLISTARO	1	6	-	15	7	7	4	-	40	39	38
<b>DULUN LÄÄNI</b>											
ULEÄBORGS LÄN	186	411	129	912	775	919	498	111	3894	3722	3204
OULO-ULEÅBORG	64	90	42	283	198	198	144	36	1055	1028	720
HAAPAJÄRVI	-	15	2	33	21	17	7	2	96	92	73
KAJAANI	8	65	-	32	58	69	27	5	263	250	194
KUHMO	4	16	2	20	19	18	2	2	78	77	76
OULAINEN	-	4	-	15	15	19	5	1	59	56	57
RAAHE-BRAHESTAD	10	7	-	37	19	23	7	1	103	99	88
YLIVIESKA	19	23	1	40	23	27	11	2	146	142	128
ALAVIESKA	-	-	3	19	2	4	7	-	35	35	33
HAAPAVESI	3	-	5	9	14	18	9	3	61	56	55
HAILUOTO-KARLÖ	-	-	-	-	3	1	-	-	4	4	4
HAUKIPUDAS	1	14	5	22	24	38	18	4	126	120	123
HYRYNSALMI	-	3	4	5	3	8	2	2	27	27	19
II	-	6	-	10	8	13	10	-	47	47	47
KALAJOKI	2	-	3	11	5	20	11	4	56	54	54
KEMPELE	2	20	-	24	19	22	12	3	101	100	99
KESTILÄ	1	3	-	4	3	5	1	-	15	15	15
KIIMINKI	1	11	1	10	7	23	30	8	90	90	90
KUIVANIEMI	-	7	2	10	4	6	1	-	29	15	28
KUUSAMO	10	21	-	44	42	40	13	1	170	162	134
KÄRSÄMÄKI	1	3	-	5	7	14	4	2	36	35	33
LIMINKA	9	1	-	2	13	7	2	1	35	32	25
LUHJOKI	-	2	1	6	8	4	7	1	29	27	27
MERIJÄRVI	-	-	-	1	-	-	1	-	2	2	2
MUHOS	1	1	2	15	21	20	7	3	70	66	64
NIVALA	3	4	4	9	20	16	17	3	72	65	68
OULUNSALO	3	1	-	28	21	26	9	3	87	85	89
PALTAMO	-	4	3	11	7	12	6	-	41	41	41
PATTIJOKI	-	-	1	3	9	16	7	5	41	40	41
PIIPPOLA	-	1	-	-	2	5	1	-	8	8	8
PUDASJÄRVI	4	7	3	23	22	19	18	3	97	93	92
PULKKILA	-	-	-	-	1	3	-	-	4	4	4
PUOLANKA	2	3	1	12	10	10	3	-	40	37	37
PYHÄJOKI	-	6	1	10	3	10	4	-	33	22	27
PYHÄJÄRVI	28	11	-	11	11	15	10	3	89	85	46
PYHÄNTÄ	-	-	-	5	6	7	4	-	22	21	19
RAANTSILA	2	-	-	6	6	6	2	-	22	18	22
REISJÄRVI	-	-	-	1	1	12	1	-	14	13	15
RISTIJÄRVI	-	1	1	-	1	2	-	-	5	5	5
RUUKKI	-	-	4	8	6	11	6	1	35	34	25
SIEVI	-	5	5	6	6	10	5	1	36	35	36
SIJKAJOKI	1	4	1	3	3	7	3	-	22	20	20
SOTKAMO	-	17	7	21	14	20	13	4	93	90	68
SUOMUSSALMI	-	7	2	8	14	23	14	1	66	64	64
VAALA	-	4	5	10	5	10	3	2	39	27	34
TAIVALKOSKI	3	7	-	14	17	8	2	-	51	46	34
TEMMES	-	4	-	6	5	1	1	-	15	16	15
TYRNÄVÄ	-	-	1	9	1	6	2	2	21	21	20
UTAJÄRVI	4	4	9	17	10	12	4	-	59	57	44
VIHANTI	-	-	1	8	8	14	3	-	32	32	32
VUOLIJOKI	-	9	1	15	14	9	6	-	53	53	53
YLI-II	-	-	-	5	6	5	13	-	29	29	24
YLIKIIHINKI	-	-	6	6	10	10	3	2	35	30	33
<b>LAPIN LÄÄNI</b>											
LAPPLANDS LÄN	134	187	43	461	345	436	227	59	1855	1800	1450
ROVANIEMI	28	60	13	97	77	62	25	13	375	367	241
KEMI	28	9	6	114	34	47	26	5	268	268	121
KEMIJÄRVI	5	3	1	8	7	16	11	7	57	55	55
TORNIO-TORNEA	-	13	5	21	33	65	39	5	175	163	174
ENONTEKIÖ	-	-	-	5	3	4	4	2	17	16	16
INARI-ENARE	41	20	6	32	24	24	15	2	153	153	115
KEMINMAA	-	-	1	6	25	30	9	6	74	74	73

11. VALMISTUNEET ASUINHUONEISTOT LÄÄNEITTÄIN JA KUNNITTAIN VUONNA 1987  
 (392) FÄRDIGSTÄLLDA BOSTÄDER ENLIGT LÄN OCH KOMMUN ÅR 1987  
 DWELLINGS IN COMPLETED BUILDINGS BY PROVINCES AND MUNICIPALITIES IN 1987

ALUE OMRÅDE	ASUINHUONEISTOT		KESKI- HUONEET		T A L O T Y Y P P I - H U S T Y P					
	YHTEENSÄ		KOKO	RUM	PIENTALOT - SMÄHUS		ASUIN-		MUUT	
	BOSTÄDER		GENOMS-		ERILLISET	KYTKE-	KERROS-	TALOT	TALOT	ÖVR.
	INALLES		YTA		FRISTÄENDE	TYT	FLER-	FLER-	HUS	HUS
	KPL-ST	M2	M2	KPL-ST	1-AS.	MUUT	SAMMAN-	VÄNINGS-		
					1-BOST.	ÖVRIGA	BYGGDA	HUS		
KITTILÄ	19	1182	62,2	55	7	-	12	-	-	-
KOLARI	22	2270	103,2	109	22	-	-	-	-	-
MUONIO	34	3391	99,7	159	20	6	8	-	-	-
PELKOSENNIEMI	2	193	96,5	9	1	-	-	-	-	1
POSIO	34	2552	75,1	112	12	1	21	-	-	-
RANUA	58	4571	78,8	223	19	2	37	-	-	-
ROVANIEMEN MLK	230	20485	89,1	978	137	19	58	16	-	-
SALLA	75	4850	64,7	241	18	2	39	16	-	-
SAVUKOSKI	4	409	102,3	19	4	-	-	-	-	-
SIMO	20	1724	86,2	86	14	2	4	-	-	-
SODANKYLÄ	110	8650	78,6	427	52	12	46	-	-	-
TERVOLA	41	3600	87,8	169	25	-	16	-	-	-
PELLO	57	4921	86,3	234	34	3	20	-	-	-
UTSJOKI	20	1784	89,2	91	18	2	-	-	-	-
YLITORNIO-ÖVERTORNEA	25	1643	65,7	80	5	-	20	-	-	-

ALUE OMRÅDE	HUONEISTOTYYPPI - LÄGENHETSTYP								VARUSTEET		
	HUONEISTOT, JOISSA KEITTOKOMERO		HUONEISTOT, JOISSA KEITTIÖ						UTRUSTNING		
	BOSTÄDER 1H+KK 1R+KV	MED KOKVRA 2+H+KK 2+R+KV	BOSTÄDER 1H+K 1R+K	MED KÖK 2H+K 2R+K	3H+K 3R+K	4H+K 4R+K	5H+K 5R+K	6H+K 6R+K	WC WC	KYLPY/SUIHKU BADKAR/DUSCH	SAUNA BASTU
KITTILÄ	8	4	-	-	1	2	3	1	19	18	7
KOLARI	-	1	-	-	4	12	4	1	22	22	22
MUONIO	-	3	-	6	8	7	6	4	33	32	30
PELKOSENNIEMI	-	-	-	-	1	1	-	-	2	1	2
POSIO	4	10	-	9	2	5	3	1	34	33	32
RANUA	-	9	-	20	7	17	4	1	57	56	34
ROVANIEMEN MLK	4	15	2	45	57	67	34	5	225	215	219
SALLA	12	11	2	19	14	12	5	-	75	75	48
SÄVUKOSKI	-	-	-	-	1	3	-	-	4	4	4
SIMO	-	2	1	2	4	8	3	-	19	19	19
SODANKYLÄ	2	14	2	33	21	21	14	3	107	101	106
TERVOLA	-	5	1	9	8	10	8	-	39	32	39
PELLO	2	3	1	17	6	20	7	1	55	51	53
UTSJOKI	-	-	1	5	5	2	5	2	20	20	15
YLITORNIO-ÖVERTORNEA	-	5	1	13	3	1	2	-	25	25	25

12. VALMISTUNEET ASUINHJONEISTOT TALOTYYPIN JA OMISTAJALAJIN MUKAAN VUONNA 1987  
 (383) FÄRDIGSTÄLLDA BOSTÄDER ENLIGT HUSTYP OCH TYP AV ÄGARE ÅR 1987  
 DWELLINGS IN COMPLETED BUILDINGS BY TYPE OF RESIDENTIAL BUILDING AND TYPE OF OWNERSHIP IN 1987

ALUE/TALOTYYPPI OMRÅDE/HUSTYP	HUONEISTOT YHTEENSÄ BOSTÄDER IN ALLES	OMA- VILJELIJÄ JORD- BRUKARE	OMISTAJA L A J I - YKSIT. HENKILÖ PRIVAT PERSON	ASUNTO- OS.-KUNTA BST.-AKTIEBL. BST.ANDELST.	TYYPIN YKSIT. YKSIT. FASTIGHETS- AKT.BOLAG	ÄGÄRE YRITYS/ LIIKELAITOS FÖRETAG/ AFFÄRSVERK	RAHOITUS- LAITOS FINANS- INSTITUT	KUNTA/ KUNTAINL. KOMMUN/ KOMMUNF.	VALTIO STATEN	MUU ANNAT
KOKO MAA - HELA LANDET										
KAIKKI RAKENNUKSET ALLA BYGGNADER	43635	1588	12137	19951	5607	1619	33	968	29	1703
01- VARS. ASUINRAKENNUKSET 03 EGENTLIGA BOSTADSBYGG	43191	1580	12089	19930	5494	1506	5	882	25	1680
01 ERILLISET PIENTALOT FRISTÄENDE SMÄHUS	16384	1577	11929	2258	89	376	1	109	12	33
011 1-ASUNNON TALOT 1-BOSTADSHUS	13052	1137	11227	359	13	233	1	63	6	13
012 2-ASUNNON TALOT 2-BOSTADSHUS	3293	440	689	1877	76	140	-	45	6	20
013 MUUT ERILLISET PIENTALOT ÖVRIGA FRISTÄENDE SMÄ	39	-	13	22	-	3	-	1	-	-
02 KYTKETYT PIENTALOT SAMMANBYGGDA SMÄHUS	12363	3	160	9176	1307	537	4	520	13	643
021 RIVITALOT RADHUS	12284	3	159	9104	1307	537	4	520	13	637
022 KETJUTALOT KEDJEHUS	79	-	1	72	-	-	-	-	-	6
03 ASUINKERROSTALOT FLERVÄNINGSBOSTADSHUS	14444	-	-	8496	4098	593	-	253	-	1004
031 PISTE- ELI TORNITALOT PUNKT- ELLER TORNHUS	4128	-	-	2473	1261	122	-	68	-	204
032 LUHTITALOT LOFTGÅNGSHUS	1704	-	-	614	534	120	-	41	-	395
039 MUUT KERROSTALOT ÖVRIGA FLERVÄNINGSHUS	8612	-	-	5409	2303	351	-	144	-	405
1-9 MUUT RAKENNUKSET ÖVRIGA BYGGNADER	444	8	48	21	113	113	28	86	4	23
UUDENMAAN LÄÄNI NYLANDS LÄN										
KAIKKI RAKENNUKSET ALLA BYGGNADER	11936	85	2113	6499	2165	555	4	88	3	424
01- VARS. ASUINRAKENNUKSET 03 EGENTLIGA BOSTADSBYGG	11842	83	2103	6498	2150	515	1	72	1	419
01 ERILLISET PIENTALOT FRISTÄENDE SMÄHUS	3497	83	2047	1218	28	103	1	12	1	4
011 1-ASUNNON TALOT 1-BOSTADSHUS	2271	72	1857	267	4	54	1	11	1	4
012 2-ASUNNON TALOT 2-BOSTADSHUS	1213	11	187	942	24	49	-	-	-	-
013 MUUT ERILLISET PIENTALOT ÖVRIGA FRISTÄENDE SMÄ	13	-	3	9	-	-	-	1	-	-
02 KYTKETYT PIENTALOT SAMMANBYGGDA SMÄHUS	2373	-	56	1892	262	138	-	19	-	6
021 RIVITALOT RADHUS	2322	-	55	1848	262	138	-	19	-	-
022 KETJUTALOT KEDJEHUS	51	-	1	44	-	-	-	-	-	6
03 ASUINKERROSTALOT FLERVÄNINGSBOSTADSHUS	5972	-	-	3388	1860	274	-	41	-	409
031 PISTE- ELI TORNITALOT PUNKT- ELLER TORNHUS	1992	-	-	975	867	22	-	41	-	87
032 LUHTITALOT LOFTGÅNGSHUS	472	-	-	158	185	-	-	-	-	125
039 MUUT KERROSTALOT ÖVRIGA FLERVÄNINGSHUS	3508	-	-	2255	808	252	-	-	-	193
1-9 MUUT RAKENNUKSET ÖVRIGA BYGGNADER	94	2	10	1	15	40	3	16	2	5

12. VALMISTUNEET ASUINHUONEISTOT TALOTYYPIN JA OMISTAJALAJIN MUKAAN VUONNA 1987  
 (383) FÄRDIGSTÄLLDA BOSTÄDER ENLIGT HUSTYP OCH TYP AV ÄGARE ÅR 1987  
 DWELLINGS IN COMPLETED BUILDINGS BY TYPE OF RESIDENTIAL BUILDING AND TYPE OF OWNERSHIP IN 1987

ALUE/TALOTYYPPI OMRÅDE/HUSTYP	HUONEISTOT YHTEENSÄ BOSTÄDER IN ALLES	MAAN- VILJELIJÄ JORD- BRUKARE	OMISTAJA YKSIT. HENKILÖ PRIVAT PERSON	L A J I - ASUNTO-OY AS.OS.KUNTA BST.AKTIEBL. AKT.BOLAG	T Y P KIINTEISTÖ OY	Ä G A R E YRITYS/ LIIKELAITOS FÖRETAG/ AFFÄRSVERK	RAHOITUS- LAITOS FINANS- INSTITUT	KUNTA/ KUNTAINTL. KÖMMUN/ KOMMUNF.	VALTIO STATEN	MUU ANNAT
TURUN-PORIN LÄXNI ÅBO-BJÖRNEBORGS LÄN										
KAIKKI RAKENNUKSET ALLA BYGGNADER	5102	199	1406	2579	432	214	5	86	1	180
01- VARS. ASUINRAKENNUKSET 03 EGENTLIGA BOSTADSBYGG	5048	198	1400	2578	416	206	-	71	-	179
01 ERILLISET PIENTALOT FRISTÄENDE SMÅHUS	1844	198	1387	179	7	58	-	9	-	6
011 1-ASUNNON TALOT 1-BOSTADSHUS	1561	157	1329	18	3	48	-	4	-	2
012 2-ASUNNON TALOT 2-BOSTADSHUS	271	41	53	154	4	10	-	5	-	4
013 MUUT ERILLISET PIENTALOT ÖVRIGA FRISTÄENDE SMÅ	12	-	5	7	-	-	-	-	-	-
02 KYTKETYT PIENTALOT SAMMANBYGGDA SMÅHUS	1941	-	13	1468	132	128	-	62	-	138
021 RIVITALOT RADHUS	1935	-	13	1462	132	128	-	62	-	138
022 KETJUTALOT KEDJEHUS	6	-	-	6	-	-	-	-	-	-
03 ASUINKERROSTALOT FLERVÄNINGSBOSTADSHUS	1263	-	-	931	277	20	-	-	-	35
031 PISTE- ELI TORNITALOT PUNKT- ELLER TORNHUS	481	-	-	399	62	20	-	-	-	-
032 LUHTITALOT LOFTGÅNGSHUS	39	-	-	13	6	-	-	-	-	20
039 MUUT KERROSTALOT ÖVRIGA FLERVÄNINGSHUS	743	-	-	519	209	-	-	-	-	15
1-9 MUUT RAKENNUKSET ÖVRIGA BYGGNADER	54	1	6	1	16	8	5	15	1	1
ÅHVENANHAAN MAAKUNTA LANDSKAPET ÅLAND										
KAIKKI RAKENNUKSET ALLA BYGGNADER	179	10	56	54	17	11	-	30	-	1
01- VARS. ASUINRAKENNUKSET 03 EGENTLIGA BOSTADSBYGG	171	10	56	54	11	10	-	30	-	-
01 ERILLISET PIENTALOT FRISTÄENDE SMÅHUS	72	10	56	-	2	2	-	2	-	-
011 1-ASUNNON TALOT 1-BOSTADSHUS	62	10	52	-	-	-	-	-	-	-
012 2-ASUNNON TALOT 2-BOSTADSHUS	10	-	4	-	2	2	-	2	-	-
02 KYTKETYT PIENTALOT SAMMANBYGGDA SMÅHUS	67	-	-	22	9	8	-	28	-	-
021 RIVITALOT RADHUS	67	-	-	22	9	8	-	28	-	-
03 ASUINKERROSTALOT FLERVÄNINGSBOSTADSHUS	32	-	-	32	-	-	-	-	-	-
031 PISTE- ELI TORNITALOT PUNKT- ELLER TORNHUS	8	-	-	8	-	-	-	-	-	-
039 MUUT KERROSTALOT ÖVRIGA FLERVÄNINGSHUS	24	-	-	24	-	-	-	-	-	-
1-9 MUUT RAKENNUKSET ÖVRIGA BYGGNADER	8	-	-	-	6	1	-	-	-	1

12. VALMISTUNEET ASUINHUONEISTOT TALOTYYPIN JA OMISTAJALAJIN MUKAAN VUONNA 1987  
 (1383) FÄRDIGSTÄLLDA BOSTÄDER ENLIGT HUSTYP OCH TYP AV ÄGARE ÅR 1987  
 DWELLINGS IN COMPLETED BUILDINGS BY TYPE OF RESIDENTIAL BUILDING AND TYPE OF OWNERSHIP IN 1987

ALUE/TALOTYYPPI	HUONEISTOT O M I S T A J A L A J I - T Y P A V Ä G A R E							RAHOITUS-	KUNTA/	VALTIO	MUU
OMRÅDE/HUSTYP	YHTEENSÄ BOSTÄDER IN ALLES	MAAN- VILJELIJÄ JORD- BRUKARE	YKSIT. HENKILÖ PRIVAT PERSON	ASUNTO-OY AS.OS.KUNTA OY BST-AKTIEBL. BST.ANDELSL.	KIINTEISTÖ OY FASTIGHETS- AKT.BOLAG	YRITYS/ LIIKELAITOS FÖRETAG/ AFFÄRSVERK	LAITOS FINANS- INSTITUT	KUNTA/ KUNTA INL. KMMUN/ KGMUNF.	STATEN	ANNAT	
HÄMEEN LÄÄNI TAVASTEHUS LÄN											
KAIKKI RAKENNUKSET ALLA BYGGNADER	5243	92	1559	2795	356	181	-	61	4	195	
01- VARS. ASUINRAKENNUKSET 03 EGENTLIGA BOSTADSBYGG	5196	92	1550	2795	343	170	-	55	3	188	
01 ERILLISET PIENTALOT FRISTÄENDE SMÄHUS	1890	92	1540	208	2	34	-	13	-	1	
011 1-ASUNNON TALOT 1-BOSTADSHUS	1614	77	1469	34	2	22	-	9	-	1	
012 2-ASUNNON TALOT 2-BOSTADSHUS	276	15	71	174	-	12	-	4	-	-	
02 KYTKETYT PIENTALOT SAMMANBYGGDA SMÄHUS	1536	-	10	1382	12	66	-	16	3	47	
021 RIVITALOT RADHUS	1527	-	10	1373	12	66	-	16	3	47	
022 KETJUTALOT KEDJEHUS	9	-	-	9	-	-	-	-	-	-	
03 ASUINKERROSTALOT FLERVÄNINGSBOSTADSHUS	1770	-	-	1205	329	70	-	26	-	140	
031 PISTE- ELI TORNITALOT PUNKT- ELLER TORNHUS	377	-	-	267	52	18	-	-	-	40	
032 LUHTITALOT LOFTGÅNGSHUS	223	-	-	67	134	12	-	10	-	-	
039 MUUT KERROSTALOT ÖVRIGA FLERVÄNINGSHUS	1170	-	-	871	143	40	-	16	-	100	
1-9 MUUT RAKENNUKSET ÖVRIGA BYGGNADER	47	-	9	-	13	11	-	6	1	7	
KYMEN LÄÄNI KYMENE LÄN											
KAIKKI RAKENNUKSET ALLA BYGGNADEK	2522	94	733	1106	342	106	-	41	-	100	
01- VARS. ASUINRAKENNUKSET 03 EGENTLIGA BOSTADSBYGG	2499	94	730	1106	333	98	-	39	-	99	
01 ERILLISET PIENTALOT FRISTÄENDE SMÄHUS	956	91	722	98	-	38	-	6	-	1	
011 1-ASUNNON TALOT 1-BOSTADSHUS	776	69	681	3	-	18	-	4	-	1	
012 2-ASUNNON TALOT 2-BOSTADSHUS	171	22	41	89	-	17	-	2	-	-	
013 MUUT ERILLISET PIENTALOT ÖVRIGA FRISTÄENDE SMÄ	9	-	-	6	-	3	-	-	-	-	
02 KYTKETYT PIENTALOT SAMMANBYGGDA SMÄHUS	794	3	8	642	31	60	-	6	-	44	
021 RIVITALOT RADHUS	794	3	8	642	31	60	-	6	-	44	
03 ASUINKERROSTALOT FLERVÄNINGSBOSTADSHUS	749	-	-	366	302	-	-	27	-	54	
031 PISTE- ELI TORNITALOT PUNKT- ELLER TORNHUS	209	-	-	44	106	-	-	27	-	32	
032 LUHTITALOT LOFTGÅNGSHUS	125	-	-	68	35	-	-	-	-	22	
039 MUUT KERROSTALOT ÖVRIGA FLERVÄNINGSHUS	415	-	-	254	161	-	-	-	-	-	
1-9 MUUT RAKENNUKSET ÖVRIGA BYGGNADER	23	-	3	-	9	8	-	2	-	1	

12. VALMISTUNEET ASUINHUONEISTOT TALOTYYPIN JA OMISTAJALAJIN MUKAAN VUONNA 1987  
 (383) FÄRDIGSTÄLLDA BOSTÄDER ENLIGT HUSTYP OCH TYP AV ÄGARE ÅR 1987  
 DWELLINGS IN COMPLETED BUILDINGS BY TYPE OF RESIDENTIAL BUILDING AND TYPE OF OWNERSHIP IN 1987

ALUE/TALOTYYPPI OMRÅDE/HUSTYP	HUONEISTOT YHTEENSÄ BOSTÄDER IN ALLES	OMISTAJALAJI - MAAN- VILJELIJÄ JORD- BRUKARE	YKSIT. HENKILÖ PRIVAT PERSON	ASUNTO-OY AS.OS.KUNTA BST.AKTIEBL. BST.ANDELSL.	KIINTEISTÖ OY FASTIGHETS- AKT.BOLAG	YRITYS/ LIIKELAITOS FÖRETAG/ AFFÄRSVERK	RAHOITUS- LAITOS FINANS- INSTITUT	KUNTA/ KUNTAINL. KOMMUN/ KOMMUNF.	VALTIO STATEN	MUU ANNAT
MIKKELIN LÄÄNI S:T MICHELS LÄN										
KAIKKI RAKENNUKSET ALLA BYGGNADER	2066	111	524	850	211	143	-	52	6	169
01- VARS. ASUINRAKENNUKSET 03 EGENTLIGA BOSTADSBYGG	2046	110	523	850	211	131	-	46	6	169
01 ERILLISET PIENTALOT FRISTÄENDE SMÅHUS	705	110	518	47	10	10	-	7	-	3
011 1-ASUNNON TALOT 1-BOSTADSHUS	589	85	489	1	-	10	-	3	-	1
012 2-ASUNNON TALOT 2-BOSTADSHUS	116	25	29	46	10	-	-	4	-	2
02 KYTKETYT PIENTALOT SAMMANBYGGDA SMÅHUS	795	-	5	505	99	15	-	39	6	126
021 RIVITALOT RADHUS	789	-	5	499	99	15	-	39	6	126
022 KETJUTALOT KEDJEHUS	6	-	-	6	-	-	-	-	-	-
03 ASUINKERROSTALOT FLERVÄNINGSBOSTADSHUS	546	-	-	298	102	106	-	-	-	40
031 PISTE- ELI TORNITALOT PUNKT- ELLER TORNHUS	121	-	-	75	16	30	-	-	-	-
032 LUHTITALOT LOFTGÅNGSHUS	213	-	-	78	51	44	-	-	-	40
039 MUUT KERROSTALOT ÖVRIGA FLERVÄNINGSHUS	212	-	-	145	35	32	-	-	-	-
1-9 MUUT RAKENNUKSET ÖVRIGA BYGGNADER	20	1	1	-	-	12	-	6	-	-
POHJOIS-KARJALAN LÄÄNI NORRA KARELENS LÄN										
KAIKKI RAKENNUKSET ALLA BYGGNADER	1956	84	571	745	379	26	1	24	4	122
01- VARS. ASUINRAKENNUKSET 03 EGENTLIGA BOSTADSBYGG	1942	83	571	745	376	20	-	23	4	120
01 ERILLISET PIENTALOT FRISTÄENDE SMÅHUS	768	83	571	70	14	20	-	6	-	4
011 1-ASUNNON TALOT 1-BOSTADSHUS	645	60	557	6	-	18	-	4	-	-
012 2-ASUNNON TALOT 2-BOSTADSHUS	123	23	14	64	14	2	-	2	-	4
02 KYTKETYT PIENTALOT SAMMANBYGGDA SMÅHUS	494	-	-	304	126	-	-	17	4	43
021 RIVITALOT RADHUS	494	-	-	304	126	-	-	17	4	43
03 ASUINKERROSTALOT FLERVÄNINGSBOSTADSHUS	680	-	-	371	236	-	-	-	-	73
031 PISTE- ELI TORNITALOT PUNKT- ELLER TORNHUS	245	-	-	174	50	-	-	-	-	21
032 LUHTITALOT LOFTGÅNGSHUS	87	-	-	17	18	-	-	-	-	52
039 MUUT KERROSTALOT ÖVRIGA FLERVÄNINGSHUS	348	-	-	180	168	-	-	-	-	-
1-9 MUUT RAKENNUKSET ÖVRIGA BYGGNADER	14	1	-	-	3	6	1	1	-	2

12. VALMISTUNEET ASUINHUONEISTOT TALOTYYPIN JA OMISTAJALAJIN MUKAAN VUONNA 1987  
 (1383) FÄRDIGSTÄLLDA BOSTÄDER ENLIGT HUSTYP OCH TYP AV ÄGARE ÅR 1987  
 DWELLINGS IN COMPLETED BUILDINGS BY TYPE OF RESIDENTIAL BUILDING AND TYPE OF OWNERSHIP IN 1987

ALUE/TALOTYYPPI OMRÅDE/HUSTYP	HUONEISTOT YHTEENSÄ BOSTÄDER IN ALLES	OMISTAJA MAAN- VILJELIJÄ JORD- BRUKARE	LAJI - YKSIT. HENKILÖ PRIVAT PERSON	ASUNTO-OY AS.OS.KUNTA BST.AKTIEBL. BST.ANDELSL.	TIYPÄVÄGARE KIINTEISTÖ OY FASTIGHETS- AKT.BOLAG	YRITYS/ LIIKELAITOS FÖRETAG/ AFFÄRSVERK	RAHOITUS- LAITOS FINANS- INSTITUT	KUNTA/ KUNTAIINL. KOMMUN/ KOMMUNF.	VALTIO STATEN	MUUT ANNAT
KUOPION LÄÄNI KUOPIO LÄN										
KAIKKI RAKENNUKSET ALLA BYGGNADER	2661	136	708	1401	227	112	2	28	-	47
01- VARS. ASUINRAKENNUKSET 03 EGENTLIGA BOSTADSBYGG	2645	136	706	1401	220	109	-	27	-	46
01 ERILLISET PIENTALOT FRISTÄENDE SMÄHUS	940	136	706	90	-	5	-	3	-	-
011 1-ASUNNON TALOT 1-BOSTADSHUS	794	98	686	2	-	5	-	3	-	-
012 2-ASUNNON TALOT 2-BOSTADSHUS	146	38	20	88	-	-	-	-	-	-
02 KYTKETYT PIENTALOT SAMMANBYGGDA SMÄHUS	772	-	-	683	54	4	-	24	-	7
021 RIVITALOT RADHUS	772	-	-	683	54	4	-	24	-	7
03 ASUINKERROSTALOT FLERVÄNINGSBOSTADSHUS	933	-	-	628	166	100	-	-	-	39
031 PISTE- ELI TORNITALOT PUNKT- ELLER TORNHUS	197	-	-	120	45	32	-	-	-	-
032 LUHTITALOT LOFTGÅNGSHUS	153	-	-	62	-	52	-	-	-	39
039 MUUT KERROSTALOT ÖVRIGA FLERVÄNINGSHUS	583	-	-	446	121	16	-	-	-	-
1-9 MUUT RAKENNUKSET ÖVRIGA BYGGNADER	16	-	2	-	7	3	2	1	-	1
KESKI-SUOMEN LÄÄNI MELLERSTA FINLANDS LÄN										
KAIKKI RAKENNUKSET ALLA BYGGNADER	2537	104	759	1121	193	39	-	245	-	76
01- VARS. ASUINRAKENNUKSET 03 EGENTLIGA BOSTADSBYGG	2522	103	756	1121	188	35	-	244	-	75
01 ERILLISET PIENTALOT FRISTÄENDE SMÄHUS	939	103	749	50	3	27	-	5	-	2
011 1-ASUNNON TALOT 1-BOSTADSHUS	807	73	701	10	1	17	-	3	-	2
012 2-ASUNNON TALOT 2-BOSTADSHUS	132	30	48	40	2	10	-	2	-	-
02 KYTKETYT PIENTALOT SAMMANBYGGDA SMÄHUS	682	-	7	477	82	8	-	96	-	12
021 RIVITALOT RADHUS	682	-	7	477	82	8	-	96	-	12
03 ASUINKERROSTALOT FLERVÄNINGSBOSTADSHUS	901	-	-	594	103	-	-	143	-	61
031 PISTE- ELI TORNITALOT PUNKT- ELLER TORNHUS	152	-	-	152	-	-	-	-	-	-
032 LUHTITALOT LOFTGÅNGSHUS	273	-	-	131	50	-	-	31	-	61
039 MUUT KERROSTALOT ÖVRIGA FLERVÄNINGSHUS	476	-	-	311	53	-	-	112	-	-
1-9 MUUT RAKENNUKSET ÖVRIGA BYGGNADER	15	1	3	-	5	4	-	1	-	1

12. VALMISTUNEET ASUINHUONEISTOT TALOTYYPIN JA OMISTAJALAJIN MUKAAN VUONNA 1987  
 (383) FÄRDIGSTÄLLDA BOSTÄDER ENLIGT HUSTYP OCH TYP AV ÄGARE ÅR 1987  
 DWELLINGS IN COMPLETED BUILDINGS BY TYPE OF RESIDENTIAL BUILDING AND TYPE OF OWNERSHIP IN 1987

ALUE/TALOTYYPPI OMRÅDE/HUSTYP	HUONEISTOT YHTEENSÄ BOSTÄDER INALLES	OMISTAJALAJI - MAAN- VILJELIJÄ JORD- BRUKARE	YKSIT. HENKIÖ PRIVAT PERSON	ASUNTO-OY AS.OS.KUNTA BST.AKTIEBL. BST.ANDELSL.	KIINTEISTÖ OY FASTIGHETS- AKT.BOLAG	YRITYS/ LIIKELAITOS FÖRETAG/ AFFÄRSVERK	RAHOITUS- LAITOS FINANS- INSTITUT	KUNTA/ KUNTAINL. KOMMUN/ KOMMUNF.	VALTIO STATEN	MUUT ANNAT
VAASAN LÄÄNI - VASA LÄN										
KAIKKI RAKENNUKSET ALLA BYGGNADER	3503	353	1300	1043	384	121	11	79	3	209
01- VARS. ASUINRAKENNUKSET 03 EGENTLIGA BOSTADSBYGG	3458	351	1295	1039	378	108	4	73	3	207
01 ERILLISET PIENTALOT FRISTÄENDE SMÄHUS	1823	351	1263	141	12	34	-	11	3	8
011 1-ASUNNON TALOT 1-BOSTADSHUS	1415	212	1174	5	-	16	-	5	3	-
012 2-ASUNNON TALOT 2-BOSTADSHUS	408	139	89	136	12	18	-	6	-	8
02 KYTKETYT PIENTALOT SAMMANBYGGDA SMÄHUS	1033	-	32	563	182	62	4	62	-	128
021 RIVITALOT RADHUS	1033	-	32	563	182	62	4	62	-	128
03 ASUINKERROSTALOT FLERVÄNINGSBOSTADSHUS	602	-	-	335	184	12	-	-	-	71
031 PISTE- ELI TORNITALOT PUNKT- ELLER TORNHUS	95	-	-	95	-	-	-	-	-	-
032 LUHTITALOT LOFTGÅNGSHUS	58	-	-	-	14	12	-	-	-	32
039 MUUT KERROSTALOT ÖVRIGA FLERVÄNINGSHUS	449	-	-	240	170	-	-	-	-	39
1-9 MUUT RAKENNUKSET ÖVRIGA BYGGNADER	45	2	5	4	6	13	7	6	-	2
OULUN LÄÄNI ULEÅBORGS LÄN										
KAIKKI RAKENNUKSET ALLA BYGGNADER	3949	264	1549	1196	632	40	10	144	1	113
01- VARS. ASUINRAKENNUKSET 03 EGENTLIGA BOSTADSBYGG	3871	264	1543	1181	599	35	-	136	1	112
01 ERILLISET PIENTALOT FRISTÄENDE SMÄHUS	1977	264	1543	119	7	18	-	24	1	1
011 1-ASUNNON TALOT 1-BOSTADSHUS	1646	177	1439	11	1	6	-	10	1	1
012 2-ASUNNON TALOT 2-BOSTADSHUS	327	87	100	108	6	12	-	14	-	-
013 MUUT ERILLISET PIENTALOT ÖVRIGA FRISTÄENDE SMÄ	4	-	4	-	-	-	-	-	-	-
02 KYTKETYT PIENTALOT SAMMANBYGGDA SMÄHUS	1232	-	-	820	241	6	-	112	-	53
021 RIVITALOT RADHUS	1225	-	-	813	241	6	-	112	-	53
022 KETJUTALOT KEDJEHUS	7	-	-	7	-	-	-	-	-	-
03 ASUINKERROSTALOT FLERVÄNINGSBOSTADSHUS	662	-	-	242	351	11	-	-	-	58
031 PISTE- ELI TORNITALOT PUNKT- ELLER TORNHUS	165	-	-	102	63	-	-	-	-	-
032 LUHTITALOT LOFTGÅNGSHUS	41	-	-	-	41	-	-	-	-	-
039 MUUT KERROSTALOT ÖVRIGA FLERVÄNINGSHUS	456	-	-	140	247	11	-	-	-	58
1-9 MUUT RAKENNUKSET ÖVRIGA BYGGNADER	78	-	6	15	33	5	10	8	-	1

12. VALMISTUNEET ASUINHUONEISTOT TALOTYYPIN JA OMISTAJALAJIN MUKAAN VUONNA 1987  
 (383) FÄRDIGSTÄLLDA BOSTÄDER ENLIGT HUSTYP OCH TYP AV ÄGARE ÅR 1987  
 DWELLINGS IN COMPLETED BUILDINGS BY TYPE OF RESIDENTIAL BUILDING AND TYPE OF OWNERSHIP IN 1987

ALUE/TALOTYYPPI OMRÅDE/HUSTYP	HUONEISTOT YHTEENSÄ BOSTÄDER IN ALLES	O M I S T A J A L A J I - T Y P A V Ä G A R E					YRITYS/ LIIKELAITOS FÖRETAG/ AFFÄRSVERK	RAHOITUS- LAITOS FINANS- INSTITUT	KUNTA/ KUNTAINL. KOMMUN/ KOMMUNF.	VALTIO STATEN	MUU ANNAT
		MAAN- VILJELIJÄ JORD- BRUKARE	YKSIT. HENKILÖ PRIVAT PERSON	ASUNTO-OY AS.OS.KUNTA OY BST.AKTIEBL. BST.ANDELSL.	KIINTEISTÖ OY FASTIGHETS- AKT.BOLAG						
LAPIN LÄÄNI LAPPLANDS LÄN											
KAIKKI RAKENNUKSET ALLA BYGGNADER	1981	56	859	562	269	71	-	90	7	67	
01- VARS. ASUINRAKENNUKSET 03 EGENTLIGA BOSTÄDSBYGG	1951	56	856	562	269	69	-	66	7	66	
01 ERILLISET PIENTALOT FRISTÄENDE SMÅHUS	973	56	827	38	4	27	-	11	7	3	
011 1-ASUNNON TALOT 1-BOSTADSHUS	872	47	793	2	2	19	-	7	1	1	
012 2-ASUNNON TALOT 2-BOSTADSHUS	100	9	33	36	2	8	-	4	6	2	
013 MUUT ERILLISET PIENTALOT ÖVRIGA FRISTÄENDE SMÅ	1	-	1	-	-	-	-	-	-	-	
02 KYTKETYT PIENTALOT SAMMANBYGGDA SMÅHUS	644	-	29	418	77	42	-	39	-	39	
021 RIVITALOT RADHUS	644	-	29	418	77	42	-	39	-	39	
03 ASUINKERROSTALOT FLERVÄNINGSBOSTADSHUS	334	-	-	106	188	-	-	16	-	24	
031 PISTE- ELI TORNITALOT PUNKT- ELLER TORNHUS	86	-	-	62	-	-	-	-	-	24	
032 LUHTITALOT LOFTGÅNGSHUS	20	-	-	20	-	-	-	-	-	-	
039 MUUT KERROSTALOT ÖVRIGA FLERVÄNINGSHUS	228	-	-	24	188	-	-	16	-	-	
1-9 MUUT RAKENNUKSET ÖVRIGA BYGGNADER	30	-	3	-	-	2	-	24	-	1	
PÄÄKAUPUNKISEUTU HUVUDSTADSREGION											
KAIKKI RAKENNUKSET ALLA BYGGNADER	8073	6	769	4833	1668	322	1	54	2	418	
01- VARS. ASUINRAKENNUKSET 03 EGENTLIGA BOSTÄDSBYGG	8030	6	768	4832	1655	307	-	46	-	416	
01 ERILLISET PIENTALOT FRISTÄENDE SMÅHUS	1846	6	728	1043	13	50	-	5	-	1	
011 1-ASUNNON TALOT 1-BOSTADSHUS	881	6	621	236	3	10	-	4	-	1	
012 2-ASUNNON TALOT 2-BOSTADSHUS	955	-	107	798	10	40	-	-	-	-	
013 MUUT ERILLISET PIENTALOT ÖVRIGA FRISTÄENDE SMÅ	10	-	-	9	-	-	-	1	-	-	
02 KYTKETYT PIENTALOT SAMMANBYGGDA SMÅHUS	1281	-	40	1062	129	44	-	-	-	6	
021 RIVITALOT RADHUS	1235	-	39	1023	129	44	-	-	-	-	
022 KETJUTALOT KEDJEHUS	46	-	1	39	-	-	-	-	-	6	
03 ASUINKERROSTALOT FLERVÄNINGSBOSTADSHUS	4903	-	-	2727	1513	213	-	41	-	409	
031 PISTE- ELI TORNITALOT PUNKT- ELLER TORNHUS	1622	-	-	700	794	-	-	41	-	87	
032 LUHTITALOT LOFTGÅNGSHUS	336	-	-	113	94	-	-	-	-	129	
039 MUUT KERROSTALOT ÖVRIGA FLERVÄNINGSHUS	2945	-	-	1914	625	213	-	-	-	193	
1-9 MUUT RAKENNUKSET ÖVRIGA BYGGNADER	43	-	1	1	13	15	1	8	2	2	

13. VALMISTUNEET ASUINHUONEISTOT TALOTYYPIN, RAKENNUSAINEEEN JA RAKENTAMISTAVAN MUKAAN VUONNA 1987  
(342) FÄRDIGSTÄLLDA BOSTÄDER ENLIGT HUSTYP, BYGGNADSMATERIAL OCH BYGGNADSSÄTT ÅR 1987  
DWELLINGS IN COMPLETED BUILDINGS BY TYPE OF RESIDENTIAL BUILDING, CONSTRUCTION MATERIAL AND CONSTRUCTION METHOD IN 1987

ALUE/TALOTYYPPI/ RAKENNUSAINE OMRÄDE/HUSTYP/ BYGGNADSMATERIAL	ASUINHUONEISTOT YHTEENSÄ BOSTÄDER INALLS			R A K E N T A M I S T A P A - B Y G G N A D S S Ä T T								
				TÄYSELEMENTTI HELEMENT			PUOLIELEMENTTI HALVELEMENT			PAIKALLA TEHTY UPPFÖRD PÅ PLATSEN		
	KPL ST	M2	KESKI- KOKO GENOMS.- YTA M2	KPL ST	M2	KESKI- KOKO GENOMS.- YTA M2	KPL ST	M2	KESKI- KOKO GENOMS.- YTA M2	KPL ST	M2	KESKI- KOKO GENOMS.- YTA M2
KOKO MAA - HELA LANDET												
KAIKKI RAKENNUKSET ALLA BYGGNADER	43635	3407357	78,1	11343	866891	76,4	9333	745505	79,9	22959	1794957	78,2
KIVI - STEN	18822	1188747	63,2	7221	443717	61,4	4823	291142	60,4	6778	453888	67,0
PUU - TRÄ	24761	2213440	89,4	4109	421844	102,7	4501	453579	100,8	16151	1338017	82,8
01- VARS. ASUINRAKENNUKSET												
03 EGENTLIGA BOSTADSBYGGN	43191	3379516	78,2	11265	861639	76,5	9252	739826	80,0	22674	1778051	78,4
KIVI - STEN	18577	1173778	63,2	7165	439995	61,4	4768	287375	60,3	6644	446408	67,2
PUU - TRÄ	24575	2201502	89,6	4090	420498	102,8	4478	451902	100,9	16007	1325102	83,0
01 ERILLISET PIENTALGT FRISTÄENDE SMÅHUS	16384	1788527	109,2	3710	407518	109,8	3799	421213	110,9	8875	959796	108,1
KIVI - STEN	1478	178548	120,8	304	34365	113,0	301	33652	111,8	873	110531	126,6
PUU - TRÄ	14879	1606990	108,0	3396	372007	109,5	3492	387012	110,8	7991	847971	106,1
011 1-ASUNNON TALOT 1-BOSTADSHUS	13052	1511206	115,8	3222	364701	113,2	3290	376850	114,5	6540	765655	117,7
KIVI - STEN	987	131625	133,4	189	23409	123,9	174	22364	128,5	624	85852	137,6
PUU - TRÄ	12048	1377540	114,3	3027	340598	112,5	3114	354273	113,8	5907	682669	115,6
012 2-ASUNNON TALOT 2-BOSTADSHUS	3293	273513	83,1	485	42561	87,8	499	43276	86,7	2309	187676	81,3
KIVI - STEN	480	45244	94,3	115	10956	95,3	120	10469	87,2	245	23819	97,2
PUU - TRÄ	2803	227321	81,1	366	31153	85,1	375	32471	86,6	2062	163697	79,4
013 MUUT ERILLISET PIENTAL ÖVRIGA FRISTÄENDE SMÅH	39	3808	97,6	3	256	85,3	10	1087	108,7	26	2465	94,8
KIVI - STEN	11	1679	152,6	-	-	-	7	819	117,0	4	860	215,0
PUU - TRÄ	28	2129	76,0	3	256	85,3	3	268	89,3	22	1605	73,0
02 KYTKEIYT PIENTALOT SAMMANHYGGDA SMÅHUS	12363	795061	64,3	1409	102640	72,8	1627	112192	69,0	9327	580225	62,2
KIVI - STEN	2814	208524	74,1	715	54149	75,7	641	47302	73,8	1458	107073	73,4
PUU - TRÄ	9542	586039	61,4	694	48491	69,9	986	64890	65,8	7862	412658	60,1
021 RIVITALOT RADHUS	12284	788877	64,2	1401	101923	72,8	1618	111251	68,8	9265	575703	62,1
KIVI - STEN	2764	204391	73,9	712	53852	75,6	635	46792	73,7	1417	103747	73,2
PUU - TRÄ	9513	583988	61,4	689	48071	69,8	983	64459	65,6	7841	471458	60,1
022 KETJUTALOT KEDJEHUS	79	6184	78,3	8	717	89,6	9	941	104,6	62	4526	73,0
KIVI - STEN	50	4133	82,7	3	297	99,0	6	510	85,0	41	3326	81,1
PUU - TRÄ	29	2051	70,7	5	420	84,0	3	431	143,7	21	1200	57,1
03 ASUINKERROSTALOT FLEKVVÄNINGSBOSTADSHUS	14444	795928	55,1	6146	351481	57,2	3826	206421	54,0	4472	238026	53,2
KIVI - STEN	14285	786706	55,1	6146	351481	57,2	3826	206421	54,0	4313	228804	53,0
PUU - TRÄ	154	8473	55,0	-	-	-	-	-	-	154	8473	55,0
031 PISTE- ELLER TORNITALOT PUNKT- ELLER TORNHUS	4128	226692	54,9	1802	102627	57,0	1273	66723	52,4	1053	57342	54,5
KIVI - STEN	4110	225499	54,9	1802	102627	57,0	1273	66723	52,4	1035	56149	54,3
PUU - TRÄ	18	1193	66,3	-	-	-	-	-	-	18	1193	66,3
032 LUHTITALOT LOFTGÅNGSHUS	1704	88334	51,8	631	35038	55,5	172	9272	53,9	901	44024	48,9
KIVI - STEN	1644	85078	51,8	631	35038	55,5	172	9272	53,9	841	40768	48,5
PUU - TRÄ	60	3256	54,3	-	-	-	-	-	-	60	3256	54,3
039 MUUT KERROSTALOT ÖVRIGA FLEKVVÄNINGSHUS	8612	480902	55,8	3713	213816	57,6	2381	130426	54,8	2518	136660	54,3
KIVI - STEN	8531	476129	55,8	3713	213816	57,6	2381	130426	54,8	2437	131887	54,1
PUU - TRÄ	76	4024	52,9	-	-	-	-	-	-	76	4024	52,9
1-9 MUUT RAKENNUKSET ÖVRIGA BYGGNADER	444	27841	62,7	78	5252	67,3	81	5683	70,2	285	16906	59,3
KIVI - STEN	245	14969	61,1	56	3722	66,5	55	3767	68,5	134	7480	55,8
PUU - TRÄ	186	11938	64,2	19	1346	70,8	23	1677	72,9	144	8915	61,9

13. VALMISTUNEET ASUINHUONEISTOT TALOTYYPIN, RAKENNUSAINEEEN JA RAKENTAMISTAVAN MUKAAN VUONNA 1987  
 (342) FÄRDIGSTÄLLDA BOSTÄDER ENLIGT HUSTYP, BYGGNADSMATERIAL OCH BYGGNADSSÄTT ÅR 1987  
 DWELLINGS IN COMPLETED BUILDINGS BY TYPE OF RESIDENTIAL BUILDING, CONSTRUCTION MATERIAL AND CONSTRUCTION METHOD IN 1987

ALUE/TALOTYYPPI/ RAKENNUSAINEE OMRÅDE/HUSTYP/ BYGGNADSMATERIAL	ASUINHUONEISTOT YHTEENSÄ BOSTÄDER IN ALLES			R A K E N T A M I S T A P A - B Y G G N A D S S Ä T T											
				TÄYSELEMENTTI HELELEMENT				PUOLIELEMENTTI HALVELEMENT				PAIKALLA TEHTY UPPFÖRD PÅ PLATSEN			
	KPL ST	M2	KESKI- KOKO GENOMSN.- YTA M2	KPL ST	M2	KESKI- KOKO GENOMSN.- YTA M2	KPL ST	M2	KESKI- KOKO GENOMSN.- YTA M2	KPL ST	M2	KESKI- KOKO GENOMSN.- YTA M2	KPL ST	M2	KESKI- KOKO GENOMSN.- YTA M2
UUENMAAN LÄÄNI NYLANDS LÄN															
KAIKKI RAKENNUKSET ALLA BYGGNADER	11936	912206	76,4	5437	379650	69,8	2979	225422	75,7	3520	307134	87,3			
KIVI - STEN	7494	483274	64,5	4038	242388	60,0	1927	121053	62,8	1529	119773	78,3			
PUU - TRÄ	4424	427199	96,6	1397	137114	98,1	1045	103794	99,3	1982	186291	94,0			
01- VAP.S. ASUINRAKENNUKSET 03 EGENTLIGA BOSTADSBYGGN	11842	905917	76,5	5395	376954	69,9	2959	223915	75,7	3488	305048	87,5			
KIVI - STEN	7439	479770	64,5	4006	240465	60,0	1917	120331	62,8	1516	118974	78,5			
PUU - TRÄ	4393	424938	96,7	1389	136489	98,3	1038	103248	99,5	1966	185201	94,2			
01 ERILLISET PIENTALOT FRISTÄENDE SMÅHUS	3497	366378	110,5	1072	117233	109,4	845	94162	111,4	1580	174983	110,7			
KIVI - STEN	537	64111	119,4	107	11861	110,9	113	12415	109,9	317	39835	125,7			
PUU - TRÄ	2955	321807	108,9	965	105372	109,2	728	81411	111,8	1262	135024	107,0			
011 1-ASUNNON TALOT 1-BOSTADSHUS	2271	278842	122,8	774	91115	117,7	586	72022	122,9	911	115705	127,0			
KIVI - STEN	252	35987	142,8	39	5046	129,4	47	6614	140,7	166	24327	146,5			
PUU - TRÄ	2018	242731	120,3	735	86069	117,1	539	65408	121,4	744	91254	122,7			
012 2-ASUNNON TALOT 2-BOSTADSHUS	1213	106045	87,4	295	25862	87,7	259	22140	85,5	659	58043	88,1			
KIVI - STEN	284	27506	96,9	68	6815	100,2	66	5801	87,9	150	14890	99,3			
PUU - TRÄ	925	78203	84,5	227	19047	83,9	189	16003	84,7	509	43153	84,8			
013 MUUT ERILLISET PIENTAL ÖVRIGA FRISTÄENDE SMÅH	13	1491	114,7	3	256	85,3	-	-	-	10	1235	123,5			
KIVI - STEN	1	618	618,0	-	-	-	-	-	-	1	618	618,0			
PUU - TRÄ	12	873	72,8	3	256	85,3	-	-	-	9	617	68,6			
02 KYTKETYT PIENTALOT SAMMANBYGGDA SMÅHUS	2373	178718	75,3	672	50755	75,5	603	45546	75,5	1098	82417	75,1			
KIVI - STEN	942	76250	80,9	248	19638	79,2	293	23709	80,9	401	32903	82,1			
PUU - TRÄ	1431	102468	71,6	424	31117	73,4	310	21837	70,4	697	49514	71,0			
021 RIVITALOT RADHUS	2322	174552	75,2	664	50038	75,4	603	45546	75,5	1055	78968	74,9			
KIVI - STEN	905	73113	80,8	245	19341	78,9	293	23709	80,9	367	30063	81,9			
PUU - TRÄ	1417	101439	71,6	419	30697	73,3	310	21837	70,4	688	48905	71,1			
022 KETJUTALOT KEDJEHUS	51	4166	81,7	8	717	89,6	-	-	-	43	3449	80,2			
KIVI - STEN	37	3137	84,8	3	297	99,0	-	-	-	34	2840	83,5			
PUU - TRÄ	14	1029	73,5	5	420	84,0	-	-	-	9	609	67,7			
03 ASUINKERROSTALOT FLERVÄNINGSBOSTADSHUS	5972	340821	57,1	3651	208966	57,2	1511	84207	55,7	810	47648	58,8			
KIVI - STEN	5960	339409	56,9	3651	208966	57,2	1511	84207	55,7	798	46236	57,9			
PUU - TRÄ	7	663	94,7	-	-	-	-	-	-	7	663	94,7			
031 PISTE- ELI TORNITALOT PUNKT- ELLER TORNHUS	1992	111221	55,8	1124	64452	57,3	572	30473	53,3	296	16296	55,1			
KIVI - STEN	1989	110878	55,7	1124	64452	57,3	572	30473	53,3	293	15953	54,4			
PUU - TRÄ	3	343	114,3	-	-	-	-	-	-	3	343	114,3			
032 LUHTITALOT LOFTGÅNGSHUS	472	26620	56,4	374	20842	55,7	67	4038	60,3	31	1740	56,1			
KIVI - STEN	472	26620	56,4	374	20842	55,7	67	4038	60,3	31	1740	56,1			
PUU - TRÄ	-	-	-	-	-	-	-	-	-	-	-	-			
039 MUUT KERROSTALOT ÖVRIGA FLERVÄNINGSHUS	3508	202980	57,9	2153	123672	57,4	872	49696	57,0	483	29612	61,3			
KIVI - STEN	3499	201911	57,7	2153	123672	57,4	872	49696	57,0	474	28543	60,2			
PUU - TRÄ	4	320	80,0	-	-	-	-	-	-	4	320	80,0			
1-9 MUUT RAKENNUKSET ÖVRIGA BYGGNADER	94	6289	66,9	42	2696	64,2	20	1507	75,3	32	2086	65,2			
KIVI - STEN	55	3444	62,6	32	1923	60,1	10	722	72,2	13	799	61,5			
PUU - TRÄ	31	2261	72,9	8	625	78,1	7	546	78,0	16	1090	68,1			

13. VALMISTUNEET ASUINHUONEISTOT TALOTYYPIN, RAKENNUSAINEEEN JA RAKENTAMISTAVAN MUKAAN VUONNA 1987  
(342) FÄRDIGSTÄLLDA BOSTÄDER ENLIGT HUSTYP, BYGGNADSMATERIAL OCH BYGGNADSSÄTT ÅR 1987  
DWELLINGS IN COMPLETED BUILDINGS BY TYPE OF RESIDENTIAL BUILDING, CONSTRUCTION MATERIAL AND CONSTRUCTION METHOD IN 1987

ALUE/TALOTYYPPI/ RAKENNUSAINE OMRÅDE/HUSTYP/ BYGGNADSMATERIAL	R A K E N T A M I S T A P A - B Y G G N A D S S Ä T T											
	ASUINHUONEISTOT YHTEENSÄ BOSTÄDER IN ALLES			TÄYSELEMENTTI HELELEMENT			PUOLIELEMENTTI HALVELEMENT			PAIKALLA TEHTY UPPFÖRD PÅ PLATSEN		
	KPL ST	M2	KESKI- KOKO GENOMS.N.- YTA M2	KPL ST	M2	KESKI- KOKO GENOMS.N.- YTA M2	KPL ST	M2	KESKI- KOKO GENOMS.N.- YTA M2	KPL ST	M2	KESKI- KOKO GENOMS.N.- YTA M2
TURUN-PORIN LÄÄNI ÅBO-BJÖRNEBORG S LÄN												
KAIKKI RAKENNUKSET ALLA BYGGNADER	5102	413857	81,1	1231	94620	76,9	1082	85387	78,9	2789	233850	83,8
KIVI - STEN	1986	137520	69,2	798	49770	62,4	635	40749	64,2	553	47001	85,0
PUU - TRÄ	3111	275789	88,6	429	44398	103,5	447	44638	99,9	2235	186753	83,6
01- VARS. ASUINRAKENNUKSET												
03 EGENTLIGA BOSTADSBYGGN	5048	410607	81,3	1226	94219	76,9	1076	84957	79,0	2746	231431	84,3
KIVI - STEN	1960	135808	69,3	794	49495	62,3	630	40409	64,1	536	45904	85,6
PUU - TRÄ	3084	274347	89,0	428	44272	103,4	446	44548	99,9	2210	185527	83,9
01 ERILLISET PIENTALOT FRISTÄENDE SMÅHUS	1844	208404	113,0	373	41709	111,8	354	40358	114,0	1117	126337	113,1
KIVI - STEN	170	20928	123,1	18	1821	101,2	28	3244	115,9	124	15863	127,9
PUU - TRÄ	1670	187024	112,0	351	39436	112,4	326	37114	113,8	993	110474	111,3
011 1-ASUNNON TALOT 1-BOSTADSHUS	1561	185146	118,6	343	39284	114,5	322	37250	115,7	896	108612	121,2
KIVI - STEN	127	16977	133,7	16	1723	107,7	11	1463	133,0	100	13791	137,9
PUU - TRÄ	1434	168169	117,3	327	37561	114,9	311	35787	115,1	796	94821	119,1
012 2-ASUNNON TALOT 2-BOSTADSHUS	271	22037	81,3	30	2425	80,8	25	2289	91,6	216	17323	80,2
KIVI - STEN	36	3132	87,0	2	98	49,0	10	962	96,2	24	2072	86,3
PUU - TRÄ	231	18453	79,9	24	1875	78,1	15	1327	88,5	192	15251	79,4
013 MUUT ERILLISET PIENTAL ÖVRIGA FRISTÄENDE SMÅH	12	1221	101,8	-	-	-	7	819	117,0	5	402	80,4
KIVI - STEN	7	819	117,0	-	-	-	7	819	117,0	-	-	-
PUU - TRÄ	5	402	80,4	-	-	-	-	-	-	5	402	80,4
02 KYTKETYT PIENTALOT SAMMANBYGGDA SMÅHUS	1941	129068	66,5	193	13971	72,4	250	16947	67,8	1498	98150	65,5
KIVI - STEN	539	42165	78,2	116	9135	78,8	130	9513	73,2	293	23517	80,3
PUU - TRÄ	1402	86903	62,0	77	4836	62,8	120	7434	61,9	1205	74633	61,9
021 RIVITALOT RADHUS	1935	128735	66,5	193	13971	72,4	250	16947	67,8	1492	97817	65,6
KIVI - STEN	539	42165	78,2	116	9135	78,8	130	9513	73,2	293	23517	80,3
PUU - TRÄ	1396	86570	62,0	77	4836	62,8	120	7434	61,9	1199	74300	62,0
022 KETJUTALOT KEDJEHUS	6	333	55,5	-	-	-	-	-	-	6	333	55,5
KIVI - STEN	-	-	-	-	-	-	-	-	-	-	-	-
PUU - TRÄ	6	333	55,5	-	-	-	-	-	-	6	333	55,5
03 ASUINKERROSTALOT FLERVÄNINGSBOSTADSHUS	1263	73135	57,9	660	38539	58,4	472	27652	58,6	131	6944	53,0
KIVI - STEN	1251	72715	58,1	660	38539	58,4	472	27652	58,6	119	6524	54,8
PUU - TRÄ	12	420	35,0	-	-	-	-	-	-	12	420	35,0
031 PISTE- ELI TORNITALOT PUNKT- ELLER TORNHUS	481	27592	57,4	288	17106	59,4	193	10486	54,3	-	-	-
KIVI - STEN	481	27592	57,4	288	17106	59,4	193	10486	54,3	-	-	-
PUU - TRÄ	-	-	-	-	-	-	-	-	-	-	-	-
032 LUHTITALOT LOFTGÅNGSHUS	39	1873	48,0	4	269	67,3	6	310	51,7	29	1294	44,6
KIVI - STEN	27	1453	53,8	4	269	67,3	6	310	51,7	17	874	51,4
PUU - TRÄ	12	420	35,0	-	-	-	-	-	-	12	420	35,0
039 MUUT KERROSTALOT ÖVRIGA FLERVÄNINGSHUS	743	43670	58,8	368	21164	57,5	273	16856	61,7	102	5650	55,4
KIVI - STEN	743	43670	58,8	368	21164	57,5	273	16856	61,7	102	5650	55,4
PUU - TRÄ	-	-	-	-	-	-	-	-	-	-	-	-
1-9 MUUT RAKENNUKSET ÖVRIGA BYGGNADER	54	3250	60,2	5	401	80,2	6	430	71,7	43	2419	56,3
KIVI - STEN	26	1712	65,8	4	275	68,8	5	340	68,0	17	1097	64,5
PUU - TRÄ	27	1442	53,4	1	126	126,0	1	90	90,0	25	1226	49,0

13. VALMISTUNEET ASUINHUONEISTOT TALOTYYPIN, RAKENNUSAINEEN JA RAKENTAMISTAVAN MUKAAN VUONNA 1987  
 (342) FÄRDIGSTÄLLDA BOSTÄDER ENLIGT HUSTYP, BYGGNADSMATERIAL OCH BYGGNADSSÄTT ÅR 1987  
 DWELLINGS IN COMPLETED BUILDINGS BY TYPE OF RESIDENTIAL BUILDING, CONSTRUCTION MATERIAL AND CONSTRUCTION METHOD IN 1987

ALUE/TALOTYYPPI/ RAKENNUSAINE OMRÅDE/HUSTYP/ BYGGNADSMATERIAL	ASUINHUONEISTOT YHTEENSÄ BOSTÄDER IN ALLES		R A K E N T A M I S T A P A - B Y G G N A D S S Ä T T									
	KPL ST	M2	KESKI- KOKO GENOMSN.- YTA M2	TÄYSELEMENTTI HELELEMENT			PUOLIELEMENTTI HALVELEMENT			PAIKALLA TEHTY UPPFÖRD PÅ PLATSEN		
				KPL ST	M2	KESKI- KOKO GENOMSN.- YTA M2	KPL ST	M2	KESKI- KOKO GENOMSN.- YTA M2	KPL ST	M2	KESKI- KOKO GENOMSN.- YTA M2
AHVENANMAAN MAAKUNTA LANDSKAPET ÄLAND												
KAIKKI RAKENNUKSET												
ALLA BYGGNADER	179	14271	79,7	49	4923	100,5	42	3534	84,1	88	5814	66,1
KIVI - STEN	41	2417	59,0	-	-	-	-	-	-	41	2417	59,0
PUU - TRÄ	135	11670	86,4	49	4923	100,5	42	3534	84,1	44	3213	73,0
01- VAKS. ASUINRAKENNUKSET												
03 EGENTLIGA BOSTADSBYGGN	171	13835	80,9	49	4923	100,5	41	3449	84,1	81	5463	67,4
KIVI - STEN	35	2087	59,6	-	-	-	-	-	-	35	2087	59,6
PUU - TRÄ	133	11564	86,9	49	4923	100,5	41	3449	84,1	43	3192	76,2
01 ERILLISET PIENTALGT												
FRISTÄENDE SMÅHUS	72	8146	113,1	38	4367	114,9	20	2224	111,2	14	1555	111,1
KIVI - STEN	-	-	-	-	-	-	-	-	-	-	-	-
PUU - TRÄ	72	8146	113,1	38	4367	114,9	20	2224	111,2	14	1555	111,1
011 1-ASUNNON TALOT												
1-BÖSTADSHUS	62	7509	121,1	36	4191	116,4	13	1788	137,5	13	1530	117,7
KIVI - STEN	-	-	-	-	-	-	-	-	-	-	-	-
PUU - TRÄ	62	7509	121,1	36	4191	116,4	13	1788	137,5	13	1530	117,7
012 2-ASUNNON TALOT												
2-BÖSTADSHUS	10	637	63,7	2	176	88,0	7	436	62,3	1	25	25,0
KIVI - STEN	-	-	-	-	-	-	-	-	-	-	-	-
PUU - TRÄ	10	637	63,7	2	176	88,0	7	436	62,3	1	25	25,0
02 KYTKEITYT PIENTALOT												
SAMMANBYGGDA SMÅHUS	67	3867	57,7	11	556	50,5	21	1225	58,3	35	2086	59,6
KIVI - STEN	3	265	88,3	-	-	-	-	-	-	3	265	88,3
PUU - TRÄ	61	3418	56,0	11	556	50,5	21	1225	58,3	29	1637	56,4
021 KIVITALOT												
RADHUS	67	3867	57,7	11	556	50,5	21	1225	58,3	35	2086	59,6
KIVI - STEN	3	265	88,3	-	-	-	-	-	-	3	265	88,3
PUU - TRÄ	61	3418	56,0	11	556	50,5	21	1225	58,3	29	1637	56,4
03 ASUINKERROSTALOT												
FLERVÄNINGSBÖSTADSHUS	32	1822	56,9	-	-	-	-	-	-	32	1822	56,9
KIVI - STEN	32	1822	56,9	-	-	-	-	-	-	32	1822	56,9
PUU - TRÄ	-	-	-	-	-	-	-	-	-	-	-	-
031 PISTE- ELI TORNITALOT												
PUNKT- ELLER TORNHUS	8	558	69,8	-	-	-	-	-	-	8	558	69,8
KIVI - STEN	8	558	69,8	-	-	-	-	-	-	8	558	69,8
PUU - TRÄ	-	-	-	-	-	-	-	-	-	-	-	-
039 MUUT KERROSTALOT												
ÖVRIGA FLERVÄNINGSHUS	24	1264	52,7	-	-	-	-	-	-	24	1264	52,7
KIVI - STEN	24	1264	52,7	-	-	-	-	-	-	24	1264	52,7
PUU - TRÄ	-	-	-	-	-	-	-	-	-	-	-	-
1-9 MUUT RAKENNUKSET												
ÖVRIGA BYGGNADER	8	436	54,5	-	-	-	1	85	85,0	7	351	50,1
KIVI - STEN	6	330	55,0	-	-	-	-	-	-	6	330	55,0
PUU - TRÄ	2	106	53,0	-	-	-	1	85	85,0	1	21	21,0

13. VALMISTUNEET ASUINHUONEISTOT TALOTYYPIN, RAKENNUSAINEEEN JA RAKENTAMISTAVAN MUKAAN VUONNA 1987  
 (342) FÄRDIGSTÄLLDA BOSTÄDER ENLIGT HUSTYP, BYGGNADSMATERIAL OCH BYGGNADSSÄTT ÅR 1987  
 DWELLINGS IN COMPLETED BUILDINGS BY TYPE OF RESIDENTIAL BUILDING, CONSTRUCTION MATERIAL AND CONSTRUCTION METHOD IN 1987

ALUE/TALOTYYPPI/ RAKENNUSAINE OMRÅDE/HUSTYP/ BYGGNADSMATERIAL	R A K E N T A M I S T A P A - B Y G G N A D S S Ä T T											
	ASUINHUONEISTOT YHTEENSÄ BOSTÄDER IN ALLES			TÄYSELEMENTTI HELELEMENT			PUOLIELEMENTTI HALVELEMENT			PAIKALLA TEHTY UPPFÖRD PÅ PLATSEN		
	KPL ST	M2	KESKI- KOKO GENOMSN.- YTA M2	KPL ST	M2	KESKI- KOKO GENOMSN.- YTA M2	KPL ST	M2	KESKI- KOKO GENOMSN.- YTA M2	KPL ST	M2	KESKI- KOKO GENOMSN.- YTA M2
HÄMEEN LÄÄNI TAVASTEHUS LÄN												
KAIKKI RAKENNUKSET ALLA BYGGNADER	5243	423895	80,8	1868	135840	72,7	1173	102026	87,0	2202	186029	84,5
KIVI - STEN	2345	152999	65,2	1433	89435	62,4	400	24313	60,8	512	39251	76,7
PUU - TRÄ	2895	270527	93,4	434	46241	106,5	773	77713	100,5	1688	146573	86,8
01- VARS. ASUINRAKENNUKSET												
03 EGENTLIGA BOSTADSBYGGN	5196	421001	81,0	1856	135196	72,8	1162	101243	87,1	2178	184562	84,7
KIVI - STEN	2321	151639	65,3	1423	88874	62,5	393	23860	60,7	505	38905	77,0
PUU - TRÄ	2872	268993	93,7	432	46158	106,8	769	77383	100,6	1671	145452	87,0
01 ERILLISET PIENTALOT FRISTÄENDE SMÅHUS	1890	215408	114,0	415	47077	113,4	553	63443	114,7	922	104888	113,8
KIVI - STEN	205	25352	123,7	53	5633	106,3	26	3059	117,7	126	16660	132,2
PUU - TRÄ	1682	189687	112,8	361	41280	114,3	527	60384	114,6	794	88023	110,9
011 1-ASUNNON TALOT 1-BOSTADSHUS	1614	190396	118,0	375	43371	115,7	501	58229	116,2	738	88796	120,3
KIVI - STEN	151	20088	133,0	29	3569	123,1	20	2513	125,6	102	14006	137,3
PUU - TRÄ	1460	169939	116,4	345	39638	114,9	481	55716	115,8	634	74585	117,6
012 2-ASUNNON TALOT 2-BOSTADSHUS	276	25012	90,6	40	3706	92,6	52	5214	100,3	184	16092	87,5
KIVI - STEN	54	5264	97,5	24	2064	86,0	6	546	91,0	24	2654	110,6
PUU - TRÄ	222	19748	89,0	16	1642	102,6	46	4668	101,5	160	13438	84,0
02 KYTKETYT PIENTALOT SAMMANYGGDA SMÅHUS	1536	105731	68,8	266	19961	75,0	299	21435	71,7	971	64335	66,3
KIVI - STEN	357	27138	76,0	195	15083	77,3	57	4436	77,8	105	7619	72,6
PUU - TRÄ	1179	78593	66,7	71	4878	68,7	242	16999	70,2	866	56716	65,5
021 RIVITALOT RÅDHUS	1527	104790	68,6	266	19961	75,0	290	20494	70,7	971	64335	66,3
KIVI - STEN	351	26628	75,9	195	15083	77,3	51	3926	77,0	105	7619	72,6
PUU - TRÄ	1176	78162	66,5	71	4878	68,7	239	16568	69,3	866	56716	65,5
022 KETJUTALOT KEDJEHUS	9	941	104,6	-	-	-	9	941	104,6	-	-	-
KIVI - STEN	6	510	85,0	-	-	-	6	510	85,0	-	-	-
PUU - TRÄ	3	431	143,7	-	-	-	3	431	143,7	-	-	-
03 ASUINKERROSTALOT FLERVÄNINGSBOSTADSHUS	1770	99862	56,4	1175	68158	58,0	310	16365	52,8	285	15339	53,8
KIVI - STEN	1759	99149	56,4	1175	68158	58,0	310	16365	52,8	274	14626	53,4
PUU - TRÄ	11	713	64,8	-	-	-	-	-	-	11	713	64,8
031 PISTE- ELI TORNITALOT PUNKT- ELLER TORNHUS	377	20144	53,4	247	13672	55,4	75	3447	46,0	55	3025	55,0
KIVI - STEN	377	20144	53,4	247	13672	55,4	75	3447	46,0	55	3025	55,0
PUU - TRÄ	-	-	-	-	-	-	-	-	-	-	-	-
032 LUHTITALOT LOFTGÅNGSHUS	223	12162	54,5	137	7733	56,4	40	1848	46,2	46	2581	56,1
KIVI - STEN	217	11789	54,3	137	7733	56,4	40	1848	46,2	40	2208	55,2
PUU - TRÄ	6	373	62,2	-	-	-	-	-	-	6	373	62,2
039 MUUT KERROSTALOT ÖVRIGA FLERVÄNINGSHUS	1170	67556	57,7	791	46753	59,1	195	11070	56,8	184	9733	52,9
KIVI - STEN	1165	67216	57,7	791	46753	59,1	195	11070	56,8	179	9393	52,5
PUU - TRÄ	5	340	68,0	-	-	-	-	-	-	5	340	68,0
1-9 MUUT RAKENNUKSET ÖVRIGA BYGGNADER	47	2894	61,6	12	644	53,7	11	783	71,2	24	1467	61,1
KIVI - STEN	24	1360	56,7	10	561	56,1	7	453	64,7	7	346	49,4
PUU - TRÄ	23	1534	66,7	2	83	41,5	4	330	82,5	17	1121	65,9

13. VALMISTUNEET ASUINHUONEISTOT TALOTYYPIN, RAKENNUSAINEEEN JA RAKENTAMISTAVAN MUKAAN VUONNA 1987  
 (1342) FÄRDIGSTÄLLDA BOSTÄDER ENLIGT HUSTYP, BYGGNADSMATERIAL OCH BYGGNADSSÄTT ÅR 1987  
 DWELLINGS IN COMPLETED BUILDINGS BY TYPE OF RESIDENTIAL BUILDING, CONSTRUCTION MATERIAL AND CONSTRUCTION METHOD IN 1987

ALUE/TALOTYYPPI/ RAKENNUSAINE OMRÅDE/HUSTYP/ BYGGNADSMATERIAL	ASUINHUONEISTOT YHTEENSÄ BOSTÄDER IN ALLES			R A K E N T A M I S T A P A - B Y G G N A D S S Ä T T								
				TÄYSELEMENTTI HELELEMENT			PUOLIELEMENTTI HALVELEMENT			PAIKALLA TEHTY UPPFÖRD PÅ PLATSEN		
	KPL ST	KESKI- KOKO GENOMS.- M2 YTA M2	KPL ST	KESKI- KOKO GENOMS.- M2 YTA M2	KPL ST	KESKI- KOKO GENOMS.- M2 YTA M2	KPL ST	KESKI- KOKO GENOMS.- M2 YTA M2	KPL ST	KESKI- KOKO GENOMS.- M2 YTA M2		
KYMEN LÄÄNI KYMENE LÄN												
KAIKKI RAKENNUKSET ALLA BYGGNADER	2522	194338	77,1	340	28574	84,0	655	47335	72,3	1527	118429	77,6
KIVI - STEN	978	58451	59,8	167	9316	55,8	414	21402	51,7	397	27733	69,9
PUU - TRÄ	1542	135537	87,9	173	19258	111,3	241	25933	107,6	1128	90346	80,1
01- VARS. ASUINRAKENNUKSET 03 EGENTLIGA BOSTADSBYGGN	2499	192947	77,2	338	28475	84,2	654	47255	72,3	1507	117217	77,8
KIVI - STEN	969	57995	59,9	165	9217	55,9	414	21402	51,7	390	27376	70,2
PUU - TRÄ	1529	134742	88,1	173	19258	111,3	240	25853	107,7	1116	89631	80,3
01 ERILLISET PIENTALOT FRISTÄENDE SMÅHUS	956	104403	109,2	171	19195	112,3	250	27103	108,4	535	58105	108,6
KIVI - STEN	71	8412	118,5	1	195	195,0	13	1534	118,0	57	6683	117,2
PUU - TRÄ	884	95781	108,3	170	19000	111,8	237	25569	107,9	477	51212	107,4
011 1-ASUNNON TALOT 1-BOSTADSHUS	776	89521	115,4	157	17949	114,3	236	25904	109,8	383	45668	119,2
KIVI - STEN	48	6402	133,4	1	195	195,0	9	1185	131,7	38	5022	132,2
PUU - TRÄ	727	82909	114,0	156	17754	113,8	227	24719	108,9	344	40436	117,5
012 2-ASUNNON TALOT 2-BOSTADSHUS	171	14082	82,4	14	1246	89,0	14	1199	85,6	143	11637	81,4
KIVI - STEN	20	1768	88,4	-	-	-	4	349	87,3	16	1419	88,7
PUU - TRÄ	151	12314	81,5	14	1246	89,0	10	850	85,0	127	10218	80,5
013 MUUT ERILLISET PIENTALOT ÖVRIGA FRISTÄENDE SMÅH	9	900	88,9	-	-	-	-	-	-	9	800	88,9
KIVI - STEN	3	242	80,7	-	-	-	-	-	-	3	242	80,7
PUU - TRÄ	6	558	93,0	-	-	-	-	-	-	6	558	93,0
02 KYTKETTY PIENTALOT SAMMANBYGGDA SMÅHUS	794	49988	63,0	3	258	86,0	40	2770	69,3	751	46960	62,5
KIVI - STEN	164	11877	72,4	-	-	-	37	2486	67,2	127	9391	73,9
PUU - TRÄ	630	38111	60,5	3	258	86,0	3	284	94,7	624	37569	60,2
021 RIVITALOT RADHUS	794	49988	63,0	3	258	86,0	40	2770	69,3	751	46960	62,5
KIVI - STEN	164	11877	72,4	-	-	-	37	2486	67,2	127	9391	73,9
PUU - TRÄ	630	38111	60,5	3	258	86,0	3	284	94,7	624	37569	60,2
03 ASUINKERKOSTALOT FLERVÄNINGSBOSTADSHUS	749	38556	51,5	164	9022	55,0	364	17382	47,8	221	12152	55,0
KIVI - STEN	734	37706	51,4	164	9022	55,0	364	17382	47,8	206	11302	54,9
PUU - TRÄ	15	850	56,7	-	-	-	-	-	-	15	850	56,7
031 PISTE- ELI TORNTALOT PUNKT- ELLER TORNHUS	209	10713	51,3	21	1087	51,8	135	6491	48,1	53	3135	59,2
KIVI - STEN	194	9863	50,8	21	1087	51,8	135	6491	48,1	38	2285	60,1
PUU - TRÄ	15	850	56,7	-	-	-	-	-	-	15	850	56,7
032 LUHTITALOT LOFTGÅNGSHUS	125	6620	53,0	-	-	-	36	1709	47,5	89	4911	55,2
KIVI - STEN	125	6620	53,0	-	-	-	36	1709	47,5	89	4911	55,2
PUU - TRÄ	-	-	-	-	-	-	-	-	-	-	-	-
039 MUUT KERKOSTALOT ÖVRIGA FLERVÄNINGSHUS	415	21223	51,1	143	7935	55,5	193	9182	47,6	79	4106	52,0
KIVI - STEN	415	21223	51,1	143	7935	55,5	193	9182	47,6	79	4106	52,0
PUU - TRÄ	-	-	-	-	-	-	-	-	-	-	-	-
1-9 MUUT RAKENNUKSET ÖVRIGA BYGGNADER	23	1391	60,5	2	99	49,5	1	80	80,0	20	1212	60,6
KIVI - STEN	9	456	50,7	2	99	49,5	-	-	-	7	357	51,0
PUU - TRÄ	13	795	61,2	-	-	-	1	80	80,0	12	715	59,6

13. VALMISTUNEET ASUINHUONEISTOT TALOTYYPIN, RAKENNUSAIINEEN JA RAKENTAMISTAVAN MUKAAN VUONNA 1987  
 (342) FÄRDIGSTÄLLDA BOSTÄDER ENLIGT HUSTYP, BYGGNADSMATERIAL OCH BYGGNADSSÄTT ÅR 1987  
 DWELLINGS IN COMPLETED BUILDINGS BY TYPE OF RESIDENTIAL BUILDING, CONSTRUCTION MATERIAL AND CONSTRUCTION METHOD IN 1987

ALUE/TALOTYYPPI/ RAKENNUSAIINE OMRÅDE/HUSTYP/ BYGGNADSMATERIAL	ASUINHUONEISTOT YHTEENSÄ BOSTÄDER IN ALLES			R A K E N T A M I S T A P A - B Y G G N A D S S Ä T T						PAIKALLA TEHTY UPPFÖRD PÅ PLATSEN		
	KPL ST	M2	KESKI- KOKO GENOMS.N.- YTA M2	TÄYSELEMENTTI HELELEMENT		PUOLIELEMENTTI HALVELEMENT		KESKI- KOKO GENOMS.N.- YTA M2		KPL ST	M2	KESKI- KOKO GENOMS.N.- YTA M2
				KPL ST	M2	KPL ST	M2	KPL ST	M2			
MIKKELIN LÄÄNI S:T MICHELS LÄN												
KAIKKI RAKENNUKSET ALLA BYGGNADER	2066	150680	72,9	258	21862	84,7	208	18299	88,0	1600	110519	69,1
KIVI - STEN	772	44616	57,8	134	9093	67,9	53	3304	62,3	585	32219	55,1
PUU - TRÄ	1288	105529	81,9	124	12769	103,0	154	14886	96,7	1010	77874	77,1
01- VARS. ASUINRAKENNUKSET												
03 EGENTLIGA BOSTADSBYGGN	2046	149539	73,1	255	21695	85,1	207	18230	88,1	1584	109614	69,2
KIVI - STEN	760	43974	57,9	134	9093	67,9	52	3235	62,2	574	31646	55,1
PUU - TRÄ	1281	105057	82,0	121	12602	104,1	154	14886	96,7	1006	77569	77,1
01 ERILLISET PIENTALOT FRISTÄENDE SMÅHUS	705	76072	107,9	107	11860	110,8	136	14560	107,1	462	49652	107,5
KIVI - STEN	43	5785	134,5	5	664	132,8	7	872	124,6	31	4249	137,1
PUU - TRÄ	657	69779	106,2	102	11196	109,8	128	13579	106,1	427	45004	105,4
011 1-ASUNNON TALOT 1-BOSTADSHUS	589	67684	114,9	107	11860	110,8	126	13720	108,9	356	42104	118,3
KIVI - STEN	36	5227	145,2	5	664	132,8	5	700	140,0	26	3863	148,6
PUU - TRÄ	550	62109	112,9	102	11196	109,8	120	12911	107,6	328	38002	115,9
012 2-ASUNNON TALOT 2-BOSTADSHUS	116	8388	72,3	-	-	-	10	840	84,0	106	1548	71,2
KIVI - STEN	7	558	79,7	-	-	-	2	172	86,0	5	386	77,2
PUU - TRÄ	107	7670	71,7	-	-	-	8	668	83,5	99	7002	70,7
02 KYTKETYT PIENTALOT SAMMANBYGGDA SMÅHUS	795	45354	57,0	76	5497	72,3	47	2374	50,5	672	37483	55,8
KIVI - STEN	185	10782	58,3	57	4091	71,8	21	1067	50,8	107	5624	52,6
PUU - TRÄ	610	34572	56,7	19	1406	74,0	26	1307	50,3	565	31859	56,4
021 RIVITALOT RADHUS	789	45096	57,2	76	5497	72,3	47	2374	50,5	666	37225	55,9
KIVI - STEN	185	10782	58,3	57	4091	71,8	21	1067	50,8	107	5624	52,6
PUU - TRÄ	604	34314	56,8	19	1406	74,0	26	1307	50,3	559	31601	56,5
022 KETJUTALOT KEDJEHUS	6	258	43,0	-	-	-	-	-	-	6	258	43,0
KIVI - STEN	-	-	-	-	-	-	-	-	-	-	-	-
PUU - TRÄ	6	258	43,0	-	-	-	-	-	-	6	258	43,0
03 ASUINKERROSTALOT FLERVÄNINGSBOSTADSHUS	546	28113	51,5	72	4338	60,3	24	1296	54,0	450	22479	50,0
KIVI - STEN	532	27407	51,5	72	4338	60,3	24	1296	54,0	436	21773	49,9
PUU - TRÄ	14	706	50,4	-	-	-	-	-	-	14	706	50,4
031 PISTE- ELI TORNITALOT PUNKT- ELLER TORNHUS	121	6618	54,7	32	1742	54,4	-	-	-	89	4876	54,8
KIVI - STEN	121	6618	54,7	32	1742	54,4	-	-	-	89	4876	54,8
PUU - TRÄ	-	-	-	-	-	-	-	-	-	-	-	-
032 LUHTITALOT LOFTGÅNGSHUS	213	9973	46,8	8	407	50,9	-	-	-	205	9566	46,7
KIVI - STEN	199	9267	46,6	8	407	50,9	-	-	-	191	8860	46,4
PUU - TRÄ	14	706	50,4	-	-	-	-	-	-	14	706	50,4
039 MUUT KERROSTALOT ÖVRIGA FLERVÄNINGSHUS	212	11522	54,3	32	2189	68,4	24	1296	54,0	156	8037	51,5
KIVI - STEN	212	11522	54,3	32	2189	68,4	24	1296	54,0	156	8037	51,5
PUU - TRÄ	-	-	-	-	-	-	-	-	-	-	-	-
1-9 MUUT RAKENNUKSET ÖVRIGA BYGGNADER	20	1141	57,0	3	167	55,7	1	69	69,0	16	905	56,6
KIVI - STEN	12	642	53,5	-	-	-	1	69	69,0	11	573	52,1
PUU - TRÄ	7	472	67,4	3	167	55,7	-	-	-	4	305	76,3

13- VALMISTUNEET ASUINHUONEISTOT TALOTYYPIN, RAKENNUSAINEEEN JA RAKENTAMISTAVAN MUKAAN VUONNA 1987  
 (342) FÄRDIGSTÄLLDA BOSTÄDER ENLIGT HUSTYP, BYGGNADSMATERIAL OCH BYGGNADSSÄTT ÅR 1987  
 DWELLINGS IN COMPLETED BUILDINGS BY TYPE OF RESIDENTIAL BUILDING, CONSTRUCTION MATERIAL AND CONSTRUCTION METHOD IN 1987

ALUE/TALOTYYPPI/ RAKENNUSAINE OMRÄDE/HUSTYP/ BYGGNADSMATERIAL	ASUINHUONEISTOT YHTEENSÄ BOSTÄDER IN ALLES			R A K E N T A M I S T A P A - B Y G G N A D S S Ä T T								
				TÄYSELEMENTTI HELELEMENT		PUOLIELEMENTTI HALVELEMENT		PAIKALLA TEHTY UPPFÖRD PÅ PLATSEN				
	KPL ST	M2	KESKI- KOKO GENOMS.- YTA M2	KPL ST	M2	KESKI- KOKO GENOMS.- YTA M2	KPL ST	M2	KESKI- KOKO GENOMS.- YTA M2	KPL ST	M2	KESKI- KOKO GENOMS.- YTA M2
POHJOIS-KARJALAN LÄÄNI NORRA KARELENS LÄN												
KAIKKI RAKENNUKSET ALLA BYGGNADER	1956	142196	72,7	95	10151	106,9	261	21795	83,5	1600	110250	68,9
KIVI - STEN	795	45644	57,4	3	347	115,7	126	7407	58,8	666	37890	56,9
PUU - TRÄ	1161	96552	83,2	92	9804	106,6	135	14388	106,6	934	72360	77,5
01- VARS. ASUINRAKENNUKSET 03 EGFENLIGA BOSTADSBYGGN	1942	141419	72,8	95	10151	106,9	259	21683	83,7	1588	109585	69,0
KIVI - STEN	793	45499	57,4	3	347	115,7	126	7407	58,8	664	37745	56,8
PUU - TRÄ	1149	95920	83,5	92	9804	106,6	133	14276	107,3	924	71840	77,7
01 EPILLISET PIENTALOT FRISTÄENDE SMÅHUS	768	79411	103,4	95	10151	106,9	148	15872	107,2	525	53388	101,7
KIVI - STEN	55	6537	118,9	3	347	115,7	15	1596	106,4	37	4594	124,2
PUU - TRÄ	713	72874	102,2	92	9804	106,6	133	14276	107,3	488	48794	100,0
011 1-ASUNNON TALOT 1-BOSTADSHUS	645	70452	109,2	95	10151	106,9	142	15211	107,1	408	45090	110,5
KIVI - STEN	52	6314	121,4	3	347	115,7	15	1596	106,4	34	4371	128,6
PUU - TRÄ	593	64138	108,2	92	9804	106,6	127	13615	107,2	374	40719	108,9
012 2-ASUNNON TALOT 2-BOSTADSHUS	123	8959	72,8	-	-	-	6	661	110,2	117	8298	70,9
KIVI - STEN	3	223	74,3	-	-	-	-	-	-	3	223	74,3
PUU - TRÄ	120	8736	72,8	-	-	-	6	661	110,2	114	8075	70,8
02 KYTKETTY PIENTALOT SAMMANYGGDA SMÅHUS	494	26952	54,6	-	-	-	33	1683	51,0	461	25269	54,8
KIVI - STEN	58	3906	67,3	-	-	-	33	1683	51,0	25	2223	88,9
PUU - TRÄ	436	23046	52,9	-	-	-	-	-	-	436	23046	52,9
021 RIVITALOT RADHUS	494	26952	54,6	-	-	-	33	1683	51,0	461	25269	54,8
KIVI - STEN	58	3906	67,3	-	-	-	33	1683	51,0	25	2223	88,9
PUU - TRÄ	436	23046	52,9	-	-	-	-	-	-	436	23046	52,9
03 ASUINKERKOSTALOT FLERVÄNINGSBOSTADSHUS	680	35056	51,6	-	-	-	78	4128	52,9	602	30928	51,4
KIVI - STEN	680	35056	51,6	-	-	-	78	4128	52,9	602	30928	51,4
PUU - TRÄ	-	-	-	-	-	-	-	-	-	-	-	-
031 PISTE- ELI TORNITALOT PUNKT- ELLER TORNHUS	245	12741	52,0	-	-	-	31	1416	45,7	214	11325	52,9
KIVI - STEN	245	12741	52,0	-	-	-	31	1416	45,7	214	11325	52,9
PUU - TRÄ	-	-	-	-	-	-	-	-	-	-	-	-
032 LUHTITALOT LOFTGÅNGSHUS	87	3686	42,4	-	-	-	-	-	-	87	3686	42,4
KIVI - STEN	87	3686	42,4	-	-	-	-	-	-	87	3686	42,4
PUU - TRÄ	-	-	-	-	-	-	-	-	-	-	-	-
039 MUUT KERROSTALOT ÖVRIGA FLERVÄNINGSHUS	348	18629	53,5	-	-	-	47	2712	57,7	301	15917	52,9
KIVI - STEN	348	18629	53,5	-	-	-	47	2712	57,7	301	15917	52,9
PUU - TRÄ	-	-	-	-	-	-	-	-	-	-	-	-
1-9 MUUT RAKENNUKSET ÖVRIGA BYGGNADER	14	777	55,5	-	-	-	2	112	56,0	12	665	55,4
KIVI - STEN	2	145	72,5	-	-	-	-	-	-	2	145	72,5
PUU - TRÄ	12	632	52,7	-	-	-	2	112	56,0	10	520	52,0

13. VALMISTUNEET ASUINHUONEISTOT TALOTYYPIN, RAKENNUSAINEEEN JA RAKENTAMISTAVAN MUKAAN VUONNA 1987  
 (342) FÄRDIGSTÄLLDA BOSTÄDER ENLIGT HUSTYP, BYGGNADSMATERIAL OCH BYGGNADSSÄTT ÅR 1987  
 DWELLINGS IN COMPLETED BUILDINGS BY TYPE OF RESIDENTIAL BUILDING, CONSTRUCTION MATERIAL AND CONSTRUCTION METHOD IN 1987

ALUE/TALOTYYPPI/ RAKENNUSAINE OMRÅDE/HUSTYP/ BYGGNADSMATERIAL	R A K E N T A M I S T A P A - B Y G G N A D S S Ä T T									P A I K A L L A T E N T Y U P P F Ö R D P Å P L A T S E N		
	ASUINHUONEISTOT YHTEENSÄ BOSTÄDER INALLS			TÄYSELEMENTTI HELELEMENT			PUOLIELEMENTTI HALVELEMENT			KESKI- KOKO GENOMS.-		
	KPL ST	M2	YTA M2	KPL ST	M2	YTA M2	KPL ST	M2	YTA M2	KPL ST	M2	YTA M2
KUOPION LÄÄNI KUOPIO LÄN												
KAIKKI RAKENNUKSET												
ALLA BYGGNADER	2661	198624	74,6	272	25846	95,0	434	35403	81,6	1955	137375	70,3
KIVI - STEN	1131	65122	57,6	89	5764	64,8	170	8940	52,6	872	50418	57,8
PUU - TRÄ	1525	133060	87,3	183	20082	109,7	264	26463	100,2	1078	86515	80,3
01- VARS. ASUINRAKENNUKSET												
03 EGENTLIGA BOSTADSBYGGN	2645	197433	74,6	272	25846	95,0	429	34943	81,5	1944	136644	70,3
KIVI - STEN	1123	64457	57,4	89	5764	64,8	165	8480	51,4	869	50213	57,8
PUU - TRÄ	1517	132534	87,4	183	20082	109,7	264	26463	100,2	1070	85989	80,4
01 ERILLISET PIENTALOT												
FRISTÄENDE SMÄHUS	940	101365	107,8	189	20924	110,7	209	23205	111,0	542	57236	105,6
KIVI - STEN	61	8028	131,6	9	1193	132,6	2	314	157,0	50	6521	130,4
PUU - TRÄ	878	93209	106,2	180	19731	109,6	207	22891	110,6	491	50587	103,0
011 1-ASUNNON TALOT												
1-BOSTADSHUS	794	89579	112,8	189	20924	110,7	192	21725	113,2	413	46930	113,6
KIVI - STEN	56	7533	134,5	9	1193	132,6	2	314	157,0	45	6026	133,9
PUU - TRÄ	737	81918	111,2	180	19731	109,6	190	21411	112,7	367	40776	111,1
012 2-ASUNNON TALOT												
2-BOSTADSHUS	146	11786	80,7	-	-	-	17	1480	87,1	129	10306	79,9
KIVI - STEN	5	495	99,0	-	-	-	-	-	-	5	495	99,0
PUU - TRÄ	141	11291	80,1	-	-	-	17	1480	87,1	124	9811	79,1
02 KYTKETYT PIENTALOT												
SAMMANBYGGDA SMÄHUS	772	47824	61,9	3	351	117,0	75	4561	60,8	694	42912	61,8
KIVI - STEN	129	8185	63,4	-	-	-	18	989	54,9	111	7196	64,8
PUU - TRÄ	639	39325	61,5	3	351	117,0	57	3572	62,7	579	35402	61,1
021 RIVITALOT												
RADHUS	772	47824	61,9	3	351	117,0	75	4561	60,8	694	42912	61,8
KIVI - STEN	129	8185	63,4	-	-	-	18	989	54,9	111	7196	64,8
PUU - TRÄ	639	39325	61,5	3	351	117,0	57	3572	62,7	579	35402	61,1
03 ASUINKERROSTALOT												
FLERVÄNINGSBOSTADSHUS	933	48244	51,7	80	4571	57,1	145	7177	49,5	708	36496	51,5
KIVI - STEN	933	48244	51,7	80	4571	57,1	145	7177	49,5	708	36496	51,5
PUU - TRÄ	-	-	-	-	-	-	-	-	-	-	-	-
031 PISTE- ELI TORNITALOT												
PUNKT- ELLER TORNHUS	197	10719	54,4	-	-	-	9	438	48,7	188	10281	54,7
KIVI - STEN	197	10719	54,4	-	-	-	9	438	48,7	188	10281	54,7
PUU - TRÄ	-	-	-	-	-	-	-	-	-	-	-	-
032 LUHTITALOT												
LOFTGÅNGSHUS	153	6832	44,7	28	1626	58,1	-	-	-	125	5206	41,6
KIVI - STEN	153	6832	44,7	28	1626	58,1	-	-	-	125	5206	41,6
PUU - TRÄ	-	-	-	-	-	-	-	-	-	-	-	-
039 MUUT KERROSTALOT												
ÖVRIGA FLERVÄNINGSHUS	583	30693	52,6	52	2945	56,6	136	6739	49,6	395	21009	53,2
KIVI - STEN	583	30693	52,6	52	2945	56,6	136	6739	49,6	395	21009	53,2
PUU - TRÄ	-	-	-	-	-	-	-	-	-	-	-	-
1-9 MUUT RAKENNUKSET												
ÖVRIGA BYGGNADER	16	1191	74,4	-	-	-	5	460	92,0	11	731	66,5
KIVI - STEN	8	665	83,1	-	-	-	5	460	92,0	3	205	68,3
PUU - TRÄ	8	526	65,8	-	-	-	-	-	-	8	526	65,8

13. VALMISTUNEET ASUINHUONEISTOT TALOTYYPIN, RAKENNUSAINEEEN JA RAKENTAMISTAVAN MUKAAN VUONNA 1987  
 (342) FÄRDIGSTÄLLDA BOSTÄDER ENLIGT HUSTYP, BYGGNADSMATERIAL OCH BYGGNADSSÄTT ÅR 1987  
 DWELLINGS IN COMPLETED BUILDINGS BY TYPE OF RESIDENTIAL BUILDING, CONSTRUCTION MATERIAL AND CONSTRUCTION METHOD IN 1987

ALUE/TALOTYYPPI/ RAKENNUSAINEE OMRÅDE/HUSTYP/ BYGGNADSMATERIAL	ASUINHUONEISTOT YHTEENSÄ BOSTÄDER IN ALLES			R A K E N T A M I S T A P A - B Y G G N A D S S Ä T T						PAIKALLA TEHTY UPPFÖRD PÅ PLATSEN		
	KPL ST	M2	KESKI- KOKO GENOMS.- YTA M2	TÄYSELEMENTTI HELELEMENT			PUOLIELEMENTTI HALVELEMENT			PAIKALLA TEHTY UPPFÖRD PÅ PLATSEN		
				KPL ST	M2	KESKI- KOKO GENOMS.- YTA M2	KPL ST	M2	KESKI- KOKO GENOMS.- YTA M2	KPL ST	M2	KESKI- KOKO GENOMS.- YTA M2
KESKI-SUCMEN LÄÄNI MELLERSTA FINLANDS LÄN												
KAIKKI RAKENNUKSET												
ALLA BYGGNADER	2537	188475	74,3	573	46737	81,6	506	35390	69,9	1458	106348	72,9
KIVI - STEN	1097	64102	58,4	268	16078	60,0	331	18189	55,0	498	29835	59,9
PUU - TRÄ	1438	124226	86,4	304	30577	100,6	175	17201	98,3	959	76448	79,7
01- VARS. ASUINRAKENNUKSET												
03 EGENTLIGA BOSTADSBYGGN	2522	187487	74,3	571	46646	81,7	501	35023	69,9	1450	105818	73,0
KIVI - STEN	1092	63698	58,3	268	16078	60,0	329	17994	54,7	495	29626	59,9
PUU - TRÄ	1428	123642	86,6	302	30466	100,9	172	17029	99,0	954	76127	79,8
01 ERILLISET PIENTALOT												
FRISTÄENDE SMÅHUS	939	100465	107,0	283	30454	107,6	160	17328	108,3	496	52683	106,2
KIVI - STEN	75	8969	119,6	19	2204	116,0	20	2105	105,3	36	4660	129,4
PUU - TRÄ	862	91349	106,0	263	28168	107,1	140	15223	108,7	459	47958	104,5
011 1-ASUNNON TALOT												
1-BOSTADSHUS	807	89491	110,9	259	28243	109,0	154	16934	110,0	394	44314	112,5
KIVI - STEN	61	7818	128,2	15	1840	122,7	14	1711	122,2	32	4267	133,3
PUU - TRÄ	744	81526	109,6	243	26321	108,3	140	15223	108,7	361	39982	110,8
012 2-ASUNNON TALOT												
2-BOSTADSHUS	132	10974	83,1	24	2211	92,1	6	394	65,7	102	8369	82,0
KIVI - STEN	14	1151	82,2	4	364	91,0	6	394	65,7	4	393	98,3
PUU - TRÄ	118	9823	83,2	20	1847	92,3	-	-	-	98	7976	81,4
02 KYTKETYI PIENTALOT												
SÄMÄNYGGDA SMÅHUS	682	40768	59,8	107	6866	64,2	40	2062	51,5	535	31840	59,5
KIVI - STEN	191	12318	64,5	68	4548	66,9	8	256	32,0	115	7514	65,3
PUU - TRÄ	491	28450	57,9	39	2318	59,4	32	1806	56,4	420	24326	57,9
021 RIVITALOT												
RADHUS	682	40768	59,8	107	6866	64,2	40	2062	51,5	535	31840	59,5
KIVI - STEN	191	12318	64,5	68	4548	66,9	8	256	32,0	115	7514	65,3
PUU - TRÄ	491	28450	57,9	39	2318	59,4	32	1806	56,4	420	24326	57,9
03 ASUINKERKOSTALOT												
FLERVÄNINGSBOSTADSHUS	901	46254	51,3	181	9326	51,5	301	15633	51,9	419	21295	50,8
KIVI - STEN	826	42411	51,3	181	9326	51,5	301	15633	51,9	344	17452	50,7
PUU - TRÄ	75	3843	51,2	-	-	-	-	-	-	75	3843	51,2
031 PISTE- ELI TORNITALGT												
PUNKTI- ELLEK TORNHUS	152	8785	57,8	-	-	-	90	5747	63,9	62	3038	49,0
KIVI - STEN	152	8785	57,8	-	-	-	90	5747	63,9	62	3038	49,0
PUU - TRÄ	-	-	-	-	-	-	-	-	-	-	-	-
032 LUHTITALOT												
LOFTGÅNGSHUS	273	14441	52,9	80	4161	52,0	-	-	-	193	10280	53,3
KIVI - STEN	255	13364	52,4	80	4161	52,0	-	-	-	175	9203	52,6
PUU - TRÄ	18	1077	59,8	-	-	-	-	-	-	18	1077	59,8
039 MUUT KERROSTALOT												
ÖVRIGA FLERVÄNINGSHUS	476	23028	48,4	101	5165	51,1	211	9886	46,9	164	7977	48,6
KIVI - STEN	419	20262	48,4	101	5165	51,1	211	9886	46,9	107	5211	48,7
PUU - TRÄ	57	2766	48,5	-	-	-	-	-	-	57	2766	48,5
1-9 MUUT RAKENNUKSET												
ÖVRIGA BYGGNADER	15	988	65,9	2	91	45,5	5	367	73,4	8	530	66,3
KIVI - STEN	5	404	80,8	-	-	-	2	195	97,5	3	209	69,7
PUU - TRÄ	10	584	58,4	2	91	45,5	3	172	57,3	5	321	64,2

13. VALMISTUNEET ASUINHUONEISTOT TALOTYYPIN, RAKENNUSAINEEEN JA RAKENTAMISTAVAN MUKAAN VUONNA 1987  
 (342) FÄRDIGSTÄLLDA BOSTÄDER ENLIGT HUSTYP, BYGGNADSMATERIAL OCH BYGGNADSSÄTT ÅR 1987  
 DWELLINGS IN COMPLETED BUILDINGS BY TYPE OF RESIDENTIAL BUILDING, CONSTRUCTION MATERIAL AND CONSTRUCTION METHOD IN 1987

ALUE/TALOTYYPPI/ RAKENNUSAINEE OMRÄDE/HUSTYP/ BYGGNADSMATERIAL	ASUINHUONEISTOT YHTEENSÄ BOSTÄDER IN ALLES			R A K E N T A M I S T A P A - B Y G G N A D S S Ä T T								
				TÄYSELEMENTTI HELELEMENT			PUOLIELEMENTTI HALVELEMENT			PAIKALLA TEHTY UPPFÖRD PÅ PLATSEN		
	KPL ST	M2	KESKI- KOKO GENOMS.- YTA M2	KPL ST	M2	KESKI- KOKO GENOMS.- YTA M2	KPL ST	M2	KESKI- KOKO GENOMS.- YTA M2	KPL ST	M2	KESKI- KOKO GENOMS.- YTA M2
VAASAN LÄÄNI - VASA LÄN												
KAIKKI RAKENNUKSET												
ALLA BYGGNADET	3503	293575	83,8	462	48695	105,4	845	72195	85,4	2196	172685	78,6
KIVI - STEN	863	55142	63,9	74	5916	79,9	341	21714	63,7	448	27512	61,4
PUU - TRÄ	2639	238382	90,3	388	42779	110,3	504	50481	100,2	1747	145122	83,1
01- VAPS. ASUINRAKENNUKSET												
03 EGENTLIGA BOSTADSBYGGN	3458	290404	84,0	459	48243	105,1	841	71919	85,5	2158	170242	78,9
KIVI - STEN	835	53199	63,7	71	5464	77,0	337	21438	63,6	427	26297	61,6
PUU - TRÄ	2623	237205	90,4	388	42779	110,3	504	50481	100,2	1731	143945	83,2
01 ERILLISET PIENTALOT												
FRISTÄENDE SMÅHUS	1823	199450	109,4	397	44910	113,1	419	47053	112,3	1007	107487	106,7
KIVI - STEN	118	13316	112,8	30	3330	111,0	37	3730	100,8	51	6256	122,7
PUU - TRÄ	1705	186134	109,2	367	41580	113,3	382	43323	113,4	956	101231	105,9
011 1-ASUNNON TALOT												
1-BOSTADSHUS	1415	166991	118,0	363	41700	114,9	357	42068	117,8	695	83223	119,7
KIVI - STEN	84	10526	125,3	24	2679	111,6	19	2334	122,8	41	5513	134,5
PUU - TRÄ	1331	156465	117,6	339	39021	115,1	338	39734	117,6	654	77710	118,8
012 2-ASUNNON TALOT												
2-BOSTADSHUS	409	32459	79,6	34	3210	94,4	62	4985	80,4	312	24264	77,8
KIVI - STEN	34	2790	82,1	6	651	108,5	18	1396	77,6	10	743	74,3
PUU - TRÄ	374	29669	79,3	28	2559	91,4	44	3589	81,6	302	23521	77,9
02 KYTKETYT PIENTALOT												
SAMMANYGGDA SMÅHUS	1033	58876	57,0	52	2853	54,9	158	9985	63,2	823	46038	55,9
KIVI - STEN	115	7805	67,9	31	1654	53,4	36	2827	78,5	48	3324	69,3
PUU - TRÄ	918	51071	55,6	21	1199	57,1	122	7158	58,7	775	42714	55,1
021 RIVITALOT												
RADHUS	1033	58876	57,0	52	2853	54,9	158	9985	63,2	823	46038	55,9
KIVI - STEN	115	7805	67,9	31	1654	53,4	36	2827	78,5	48	3324	69,3
PUU - TRÄ	918	51071	55,6	21	1199	57,1	122	7158	58,7	775	42714	55,1
03 ASUINKERROSTALOT												
FLEKRVÄNINGSBOSTADSHUS	602	32078	53,3	10	480	48,0	264	14881	56,4	328	16717	51,0
KIVI - STEN	602	32078	53,3	10	480	48,0	264	14881	56,4	328	16717	51,0
PUU - TRÄ	-	-	-	-	-	-	-	-	-	-	-	-
031 PISTE- ELI TORNTALOT												
PUNKT- ELLER TORNHUS	95	4643	48,9	-	-	-	95	4643	48,9	-	-	-
KIVI - STEN	95	4643	48,9	-	-	-	95	4643	48,9	-	-	-
PUU - TRÄ	-	-	-	-	-	-	-	-	-	-	-	-
032 LUHTITALOT												
LOFTGÄNGSHUS	58	2572	44,3	-	-	-	14	820	58,6	44	1752	39,8
KIVI - STEN	58	2572	44,3	-	-	-	14	820	58,6	44	1752	39,8
PUU - TRÄ	-	-	-	-	-	-	-	-	-	-	-	-
039 MUUT KERROSTALOT												
ÖVRIGA FLERVÄNINGSHUS	449	24863	55,4	10	480	48,0	155	9418	60,8	284	14965	52,7
KIVI - STEN	449	24863	55,4	10	480	48,0	155	9418	60,8	284	14965	52,7
PUU - TRÄ	-	-	-	-	-	-	-	-	-	-	-	-
1-9 MUUT RAKENNUKSET												
ÖVRIGA BYGGNADET	45	3171	70,5	3	452	150,7	4	276	69,0	38	2443	64,3
KIVI - STEN	28	1943	69,4	3	452	150,7	4	276	69,0	21	1215	57,9
PUU - TRÄ	16	1177	73,6	-	-	-	-	-	-	16	1177	73,6

13. VALMISTUNEET ASUINHUONEISTOT TALOTYYPIN, RAKENNUKSAINEEN JA RAKENTAMISTAVAN MUKAAN VUONNA 1987  
 (342) FÄRDIGSTÄLLDA BOSTÄDER ENLIGT HUSTYP, BYGGNADSMATERIAL OCH BYGGNADSSÄTT ÅR 1987  
 DWELLINGS IN COMPLETED BUILDINGS BY TYPE OF RESIDENTIAL BUILDING, CONSTRUCTION MATERIAL AND CONSTRUCTION METHOD IN 1987

ALUE/TALOTYYPPI/ RAKENNUSAINE OMRÅDE/HUSTYP/ BYGGNADSMATERIAL	ASUINHUONEISTOT YHTEENSÄ BOSTÄDER IN ALLES			R A K E N T A M I S T A P A - B Y G G N A D S S Ä T T								
	KPL ST	M2	KESKI- KOKO GENOMSN.- YTA M2	TÄYSELEMENTTI HELELEMENT			PUOLIELEMENTTI HALVELEMENT			PAIKALLA TEHTY UPPFÖRD PÅ PLATSEN		
				KPL ST	M2	KESKI- KOKO GENOMSN.- YTA M2	KPL ST	M2	KESKI- KOKO GENOMSN.- YTA M2	KPL ST	M2	KESKI- KOKO GENOMSN.- YTA M2
OULUN LÄÄNI ULLEÅBORGS LÄN												
KAIKKI RAKENNUKSET ALLA BYGGNADER	3949	323310	81,9	541	49098	90,8	688	58435	84,9	2720	215777	79,3
KIVI - STEN	889	54053	60,8	159	11063	69,6	293	16784	57,3	437	26206	60,0
PUU - TRÄ	3055	268789	88,0	378	37671	99,7	394	41547	105,4	2283	189571	83,0
01- VARS. ASUINRAKENNUKSET												
03 EGFENTLIGA BOSTADSBYGGN	3871	318285	82,2	533	48499	91,0	665	57072	85,8	2673	212714	79,6
KIVI - STEN	841	50909	60,5	154	10651	69,2	273	15612	57,2	414	24646	59,5
PUU - TRÄ	3026	266944	88,2	376	37520	99,8	391	41356	105,8	2259	188068	83,3
01 ERILLISET PIENTALOT												
FRISTÄENDE SMÅHUS	1977	208432	105,4	393	40869	104,0	409	44452	108,7	1175	123111	104,8
KIVI - STEN	103	12000	116,5	37	4442	120,1	32	3895	121,7	34	3663	107,7
PUU - TRÄ	1870	196000	104,8	353	36099	102,3	376	40453	107,6	1141	119448	104,7
011 1-ASUNNON TALOT												
1-BOSTADSHUS	1646	182934	111,1	357	38114	106,8	372	41222	110,8	917	103598	113,0
KIVI - STEN	88	10621	120,7	32	4076	127,4	24	3046	126,9	32	3499	109,3
PUU - TRÄ	1554	171881	110,6	322	33710	104,7	347	38072	109,7	885	100099	113,1
012 2-ASUNNON TALOT												
2-BOSTADSHUS	327	25218	77,1	36	2755	76,5	34	2962	87,1	257	19501	75,9
KIVI - STEN	15	1379	91,9	5	366	73,2	8	849	106,1	2	164	82,0
PUU - TRÄ	312	23839	76,4	31	2389	77,1	26	2113	81,3	255	19337	75,8
013 MUUT ERILLISET PIENTALOT												
ÖVRIGA FRISTÄENDE SMÅH	4	280	70,0	-	-	-	3	268	89,3	1	12	12,0
KIVI - STEN	-	-	-	-	-	-	-	-	-	-	-	-
PUU - TRÄ	4	280	70,0	-	-	-	3	268	89,3	1	12	12,0
02 KYTKETTYI PIENTALOT												
SAMMANBYGGDA SMÅHUS	1232	75626	61,4	23	1421	61,8	23	1239	53,9	1186	72966	61,5
KIVI - STEN	96	5960	62,1	-	-	-	8	336	42,0	88	5624	63,9
PUU - TRÄ	1136	69666	61,3	23	1421	61,8	15	903	60,2	1098	67342	61,3
021 RIVITALOT												
RÄDHUS	1225	75140	61,3	23	1421	61,8	23	1239	53,9	1179	72480	61,5
KIVI - STEN	89	5474	61,5	-	-	-	8	336	42,0	81	5138	63,4
PUU - TRÄ	1136	69666	61,3	23	1421	61,8	15	903	60,2	1098	67342	61,3
022 KETJUTALOT												
KEDJEHUS	7	486	69,4	-	-	-	-	-	-	7	486	69,4
KIVI - STEN	7	486	69,4	-	-	-	-	-	-	7	486	69,4
PUU - TRÄ	-	-	-	-	-	-	-	-	-	-	-	-
03 ASJINKERRUSTALOT												
FLERVÄNINGSBOSTADSHUS	662	34227	51,7	117	6209	53,1	233	11381	48,8	312	16637	53,3
KIVI - STEN	642	32949	51,3	117	6209	53,1	233	11381	48,8	292	15359	52,6
PUU - TRÄ	20	1278	63,9	-	-	-	-	-	-	20	1278	63,9
031 PISFE- ELI TORNITALOT												
PUNKT- ELLER TORNHUS	165	8853	53,7	90	4568	50,8	15	705	47,0	60	3580	59,7
KIVI - STEN	165	8853	53,7	90	4568	50,8	15	705	47,0	60	3580	59,7
PUU - TRÄ	-	-	-	-	-	-	-	-	-	-	-	-
032 LUHTITALOT												
LOFTGÅNGSHUS	41	2169	52,9	-	-	-	9	547	60,8	32	1622	50,7
KIVI - STEN	31	1489	48,0	-	-	-	9	547	60,8	22	942	42,8
PUU - TRÄ	10	680	68,0	-	-	-	-	-	-	10	680	68,0
039 MUUT KERKOSTALOT												
ÖVRIGA FLERVÄNINGSHUS	456	23205	50,9	27	1641	60,8	209	10129	48,5	220	11435	52,0
KIVI - STEN	446	22607	50,7	27	1641	60,8	209	10129	48,5	210	10837	51,6
PUU - TRÄ	10	598	59,8	-	-	-	-	-	-	10	598	59,8
1-9 MUUT RAKENNUKSET												
ÖVRIGA BYGGNADER	78	5025	64,4	8	599	74,9	23	1363	59,3	47	3063	65,2
KIVI - STEN	48	3144	65,5	5	412	82,4	20	1172	58,6	23	1560	67,8
PUU - TRÄ	29	1845	63,6	2	151	75,5	3	191	63,7	24	1503	62,6

13. VALMISTUNEET ASUINHUONEISTOT TALOTYYPIN, RAKENNUSAINEEEN JA RAKENTAMISTAVAN MUKAAN VUONNA 1987  
 (342) FÄRDIGSTÄLLDA BOSTÄDER ENLIGT HUSTYP, BYGGNADSMATERIAL OCH BYGGNADSSÄTT ÅR 1987  
 DWELLINGS IN COMPLETED BUILDINGS BY TYPE OF RESIDENTIAL BUILDING, CONSTRUCTION MATERIAL AND CONSTRUCTION METHOD IN 1987

ALUE/TALOTYYPPI/ RAKENNUSAINE OMRÅDE/HUSTYP/ BYGGNADSMATERIAL	ASUINHUONEISTOT YHTEENSÄ BOSTÄDER IN ALLES			R A K E N T A M I S T A P A - B Y G G N A D S S Ä T T								
				TÄYSELEMENTTI HELELEMENT			PUOLIELEMENTTI HALVELEMENT			PAIKALLA TEHTY UPPFÖRD PÅ PLATSEN		
	KPL ST	M2	KESKI- KOKO GENOMS.N.- YTA M2	KPL ST	M2	KESKI- KOKO GENOMS.N.- YTA M2	KPL ST	M2	KESKI- KOKO GENOMS.N.- YTA M2	KPL ST	M2	KESKI- KOKO GENOMS.N.- YTA M2
LAPIN LÄÄNI LAPPLANDS LÄN												
KAIKKI RAKENNUKSET ALLA BYGGNADER	1981	151930	76,7	217	20895	96,3	460	40288	87,6	1304	90747	69,6
KIVI - STEN	431	25467	59,1	58	4547	78,4	135	7287	54,8	240	13633	56,8
PUU - TRÄ	1548	126180	81,5	158	16228	102,7	327	33001	100,9	1063	76951	72,4
01- VARS. ASUINRAKENNUKSET												
03 EGENTLIGA BOSTADSBYGGN	1951	150642	77,2	216	20792	96,3	458	40137	87,6	1277	89713	70,3
KIVI - STEN	409	24743	60,5	58	4547	78,4	132	7207	54,6	219	12989	59,3
PUU - TRÄ	1540	125616	81,6	157	16125	102,7	326	32930	101,0	1057	76561	72,4
01 ERILLISET PIENTALOT FRISTÄENDE SMÅHUS	973	100593	103,4	177	18769	106,0	296	31453	106,3	500	50371	100,7
KIVI - STEN	40	5110	127,8	22	2675	121,6	8	888	111,0	10	1547	154,7
PUU - TRÄ	931	95200	102,3	154	15974	103,7	288	30565	106,1	489	48661	99,5
011 1-ASUNNON TALOT 1-BOSTADSHUS	872	92661	106,3	167	17799	106,6	289	30777	106,5	416	44085	106,0
KIVI - STEN	32	4132	129,1	16	2077	129,8	8	888	111,0	8	1167	145,9
PUU - TRÄ	838	88246	105,3	150	15602	104,0	281	29889	106,4	407	42755	105,0
012 2-ASUNNON TALOT 2-BOSTADSHUS	100	7916	79,2	10	970	97,0	7	676	96,6	83	6270	75,5
KIVI - STEN	8	978	122,3	6	598	99,7	-	-	-	2	380	190,0
PUU - TRÄ	92	6938	75,4	4	372	93,0	7	676	96,6	81	5890	72,7
013 MUUT ERILLISET PIENTALOT ÖVRIGA FRISTÄENDE SMÅHUS	1	16	16,0	-	-	-	-	-	-	1	16	16,0
KIVI - STEN	-	-	-	-	-	-	-	-	-	-	-	-
PUU - TRÄ	1	16	16,0	-	-	-	-	-	-	1	16	16,0
02 KYTKETYT PIENTALOT SAMMANBYGGDA SMÅHUS	644	32289	50,1	3	151	50,3	38	2365	62,2	603	29773	49,4
KIVI - STEN	35	1873	53,5	-	-	-	-	-	-	35	1873	53,5
PUU - TRÄ	609	30416	49,9	3	151	50,3	38	2365	62,2	568	27900	49,1
021 RIVITALOT RÄDHUS	644	32289	50,1	3	151	50,3	38	2365	62,2	603	29773	49,4
KIVI - STEN	35	1873	53,5	-	-	-	-	-	-	35	1873	53,5
PUU - TRÄ	609	30416	49,9	3	151	50,3	38	2365	62,2	568	27900	49,1
03 ASUINKERRUSTALOT FLERVÄNINGSBOSTADSHUS	334	17760	53,2	36	1872	52,0	124	6319	51,0	174	9569	55,0
KIVI - STEN	334	17760	53,2	36	1872	52,0	124	6319	51,0	174	9569	55,0
PUU - TRÄ	-	-	-	-	-	-	-	-	-	-	-	-
031 PISTE- ELI TORNITALOT PUNKT- ELLER TORNHUS	86	4105	47,7	-	-	-	58	2877	49,6	28	1228	43,9
KIVI - STEN	86	4105	47,7	-	-	-	58	2877	49,6	28	1228	43,9
PUU - TRÄ	-	-	-	-	-	-	-	-	-	-	-	-
032 LUHTITALOT LOFTGÅNGSHUS	20	1386	69,3	-	-	-	-	-	-	20	1386	69,3
KIVI - STEN	20	1386	69,3	-	-	-	-	-	-	20	1386	69,3
PUU - TRÄ	-	-	-	-	-	-	-	-	-	-	-	-
039 MUUT KERROSTALOT ÖVRIGA FLERVÄNINGSHUS	228	12269	53,8	36	1872	52,0	66	3442	52,2	126	6955	55,2
KIVI - STEN	228	12269	53,8	36	1872	52,0	66	3442	52,2	126	6955	55,2
PUU - TRÄ	-	-	-	-	-	-	-	-	-	-	-	-
1-9 MUUT RAKENNUKSET ÖVRIGA BYGGNADER	30	1288	42,9	1	103	103,0	2	151	75,5	27	1034	38,3
KIVI - STEN	22	724	32,9	-	-	-	1	80	80,0	21	644	30,7
PUU - TRÄ	8	564	70,5	1	103	103,0	1	71	71,0	6	390	65,0

## LIITE - BILAGA - APPENDIX

## RAKENNUKSEN KÄYTTÖTARKOITUSLUOKITUS

0-9 Kaikki rakennukset

01-03 Varsinaiset asuinrakennukset

01 Erilliset pientalot

011 1-asunnon talot

012 2-asunnon talot

013 Muut erilliset pientalot

02 Kytkeytyt pientalot

021 Rivitalot

022 Ketjutilat

03 Asuinkerrostalot

031 Piste-eli tornitalot

032 Luhtitalot

039 Muut kerrostalot

1-9 Muut rakennukset

## KLASSIFICERINGEN AV BYGGNADERNAS ANVÄNDNINGSSYFTE

0-9 Alla byggnader

01-03 Egentliga bostadsbyggnader

01 Fristående småhus

011 Hus med en bostad

012 Hus med två bostäder

013 Övriga fristående småhus

02 Sammanbyggda småhus

021 Radhus

022 Kedjehus

03 Flervåningsbostadshus

031 Punkt- eller tornhus

032 Loftgångshus

039 Övriga flervåningshus

1-9 Övriga byggnader

## CLASSIFICATION OF BUILDINGS BY INTENDED USE

0-9 All buildings

01-03 Residential buildings, proper

01 Detached houses

011 One-dwelling houses

012 Two-dwelling houses

013 Residential building comparable to detached houses

02 Terraced houses

021 Row houses

022 Chain houses

03 Residential blocks of flats

031 One-staircase buildings

032 Balcony-access blocks

039 Other blocks of flats

1-9 Other buildings



PL-PB 504  
00101 Helsinki-Helsingfors

Virkalähetys  
Tjänsteförsändelse

## Asuntotuotanto

Bostadsproduktion  
Construction of dwellings  
1987

*Julkaisujen myynti:*

*Försäljning:*

*Hinta — Pris*

Tilastokeskus  
PL 504  
00101 Helsinki  
(90) 17 341

Statistikcentralen PB 504  
00101 Helsingfors  
(90) 17 341

60 mk

ISSN 0784-8390  
= Rakentaminen  
ISSN 0784-8951  
ISBN 951-47-1846-1