

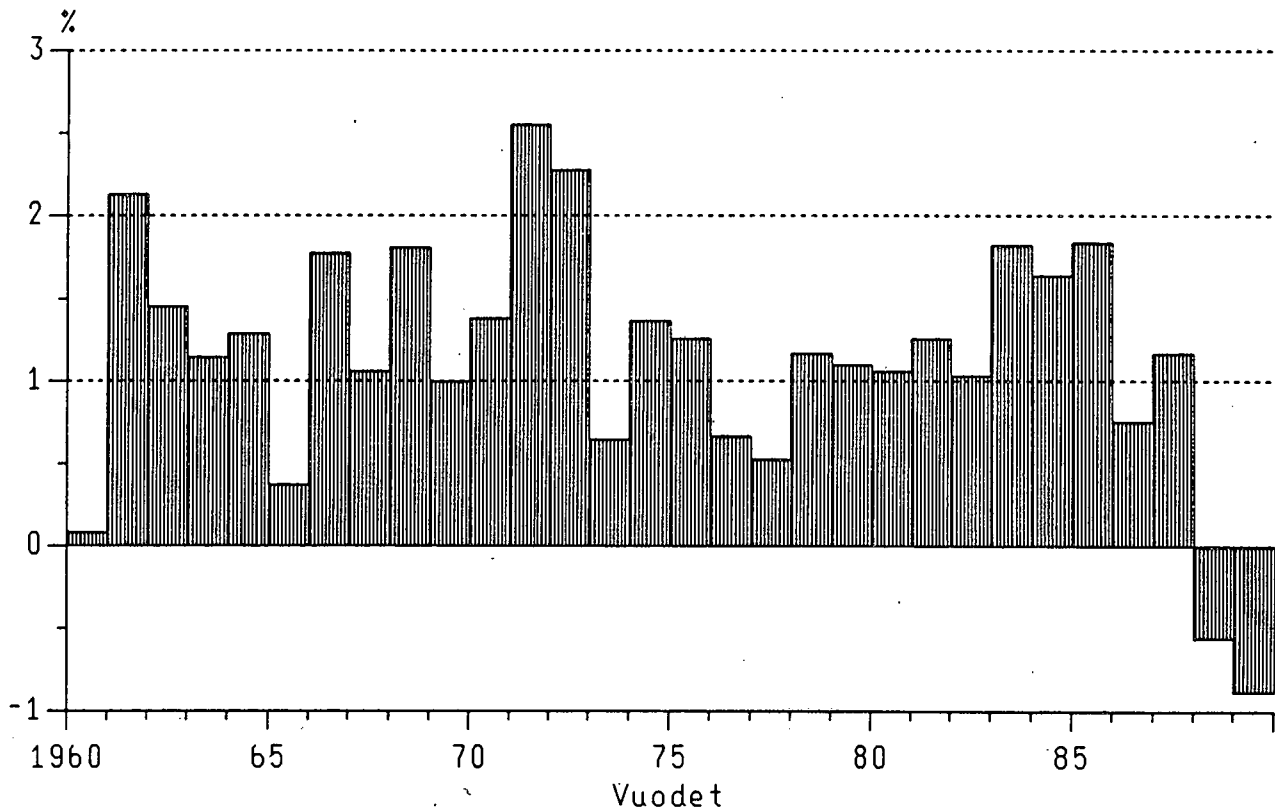


# Rahoitustilinpito

Finansräkenskaper  
Flow-of-funds-accounts  
1988

19.9.1990

KOTITALOUKSIEN NETTOLUOTONANTO PROSENTTEINA BKT:STA VUOSINA 1960-1989





# Rahoitustilinpito

Finansräkenskaper  
Flow-of-funds- accounts  
1988

19. 9. 1990

Tiedustelut - Förfrågningar:  
Risto Suomela  
Marja Kivimäki  
(90) 17 341

---

**SVT** Suomen Virallinen Tilasto  
Finlands Officiella Statistik  
Official Statistics of Finland

## Sisältö

Katsaus .....	4
Luokitukset ja käsitteet .....	13
Sanasto .....	19
Rahoitustilinpito 1976-1989*, yhteenvetotaulu .....	20
Rahoitustilinpito 1988 .....	22

## Innehåll

Översikt .....	9
Klassificeringar och begrepp .....	15
Terminologi .....	19
Finansräkenskaperna 1976-1989*, sammandrag .....	20
Finansräkenskaperna 1988 .....	22

## Contents

Classifications and terms .....	17
List of terms .....	19
Flow-of-funds accounts 1976-1989* ....	20
Flow-of-funds accounts 1988 .....	22

## Katsaus

Vuonna 1988 Suomen rahoitusmarkkinoilla tapahtui suuria rakenteellisia muutoksia. Kotitalouksien bruttosäästöistä ja pääomansiirroista on koko 1980-luvun siirtynyt nettoluotonantona muiden sektoreiden käyttöön 12-26 %. Vuonna 1988 kotitaloudet ottivat kuitenkin enemmän lisää velkaa kuin niiden rahoitusvarallisuus kasvoi. Rahoitusaliijäämä oli 1,5 mrd mk. Vuonna 1989 rahoitusaliijäämän arvioidaan edelleen kasvaneen yli 4 mrd markkaan.

Yritykset on jatkuvasti ollut rahoitusaliijäämäinen sektori. Alijäämä oli vuonna 1988 suunnilleen edellisten vuosien tasolla eli n. 16 mrd mk, mutta vuonna 1989 alijäämän arvioidaan kasvaneen 29 mrd markkaan.

Myös voittoa tavoittelemattomat yhteisöt, joihin luetaan mm. asuntoyhteisöt, kasvattivat rahoitusaliijäämäänsä 40 prosentilla sekä v. 1988 että v. 1989. Alijäämä oli v. 1988 12 mrd mk.

Muiden sektorien voimakkaan velkautumisen vastapainoksi pitää joidenkin muiden sektorien saamisten kasvaa velkoja enemmän. Rahoituslaitokset oli myös vuonna 1988 rahoitusyliijäämäinen sektori. Sen nettoluotonanto oli 18 mrd mk, mikä on kolmanneksen suurempi kuin v. 1987.

Kotimaisia alijäämäisiä sektoreita luototettiin myös kasvattamalla Suomen ulkomaista nettovelkaa n. 10 mrd markalla. Vuonna 1989 arvioidaan nettovelan lisääntyneen 22 mrd markalla.

Kolmas merkittävä alijäämäisten sektorien rahoittaja oli v. 1988 valtio, jonka rahoitusyliijäämä oli 6 mrd mk. Viime vuonna yliijäämän arvioidaan kasvaneen edelleen yli kaksinkertaiseksi 14 mrd markkaan.

## KOTITALOUDET RAHOITUSALIJÄÄMÄINEN SEKTORI

Vuonna 1988 kotitalouksien velkojen nettohankinta oli rahoitustilinpidon mukaaan ensimmäistä kertaa vv. 1960-88 rahoitusvarojen nettohankintaa suurempi. Kotitaloudet ottivat 1,5 mrd mk enemmän lisää velkaa kuin mitä niiden rahoitusvarallisuus lisääntyi.

Kansantalouden tilinpidon mukaan kotitalouksilla oli kuitenkin vielä 800 mmk enemmän tuloja ja kuin tulojen käyttöä. Voimakkaat investoinnit erikoisesti asuntoihin kuitenkin tekivät kotitaloussektorista nettoluotonottajan. Vuonna 1989 rahoitusaliäämän arvioidaan kasvaneen yli neljään mrd markkaan.

Kotitalouksien talletusten määrä kasvoi vuonna 1988 29 mrd mk. Voimakkaan kasvun aiheuttivat erityisesti kahden vuoden määräaikaistileille tehdyt talletukset, jotka lisääntyivät vuoden viimeisellä neljänneksellä yhteensä yli 30 mrd mk. Kotitalouksien hallussa olevien joukkovelkakirjojen määrä lisääntyi vain puolet edellisvuotisesta eli runsaat 4 mrd mk.

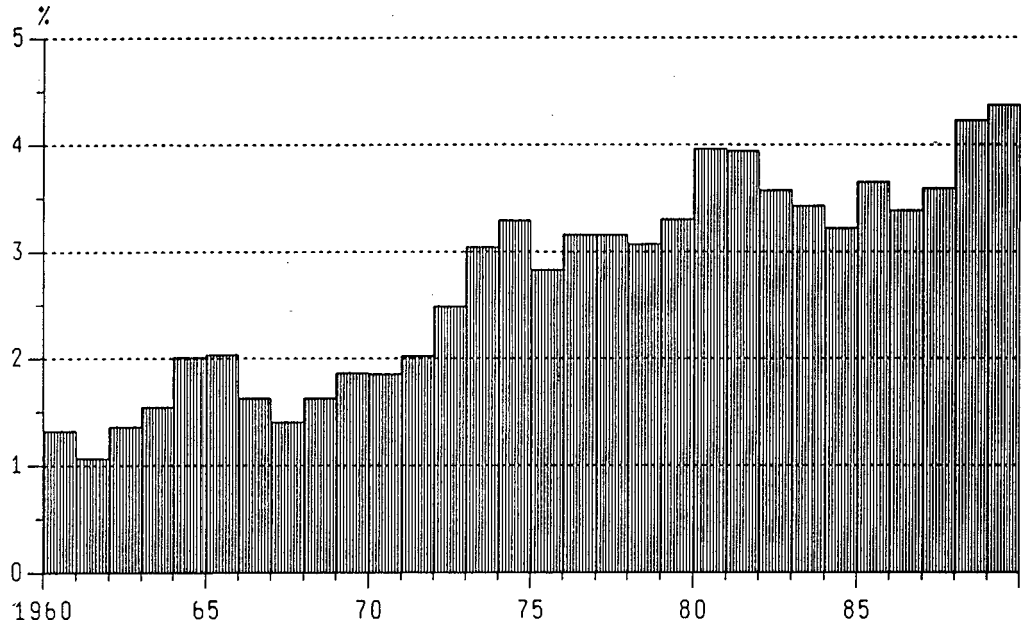
Talletusten kasvun vastapainoksi kotitaloudet ottivat lisää velkakirjalainoja yli 38 mrd mk eli lähes kaksi kertaa niin paljon kuin edellisenä vuotena.

## RAHOITUSLAITOSTEN VELKOJEN LISÄYKSESTÄ KOLMASOSA TALLETUKSIA

Rahoituslaitosten velat lisääntyivät 155 mrd mk. Runsas kolmasosa kasvusta tuli talletusten lisääntymisestä ja viidesosa taseisiin sisältyvän markkinarahalainauksen myötä. Joukkovelkakirjavelanotto kaksinkertaistui edellisestä vuodesta. Yli 70 % lainakannan kasvusta tuli ulkomailla liikkeen lasketuista joukkovelkakirjoista.

Rahoituslaitosten rahoitusvarojen nettohankinta oli 172 mrd mk. Eniten rahoituslaitosten saamisista kasvoivat velkakirjalainat 74 mrd mk. Markkinarahaa eli jälkimarkkinakelpoisia velkapapereita rahoituslaitosten taseissa oli 27 mrd mk enemmän kuin edellisen vuoden lopussa.

## RAHOITUSLAITOSTEN NETTOLUOTONANTO PROSENTTEINA BKT:STA VUOSINA 1960-1989



Vakuutuslaitosten säästö oli v. 1988 12,7 mrd mk eli runsas kolmannes koko kansantalouden nettosäästöstä. Vakuutuslaitosten osakepääoma lisääntyi ennätyselliset 2,5 mrd mk. Osakesaatavien lisäys moninkertaistui aikaisempiin vuosiin verrattuna ollen yli 10 mrd mk. Rahoitusvarojen nettohankinnan painopiste siirtyi osakkeiden lisäksi joukko-velkakirjalainoihin sekä myös markkinarahaan. Aikaisemmin vakuutuslaitokset ovat kasvattaneet saamisiaan erityisesti velkakirjalainauksella.

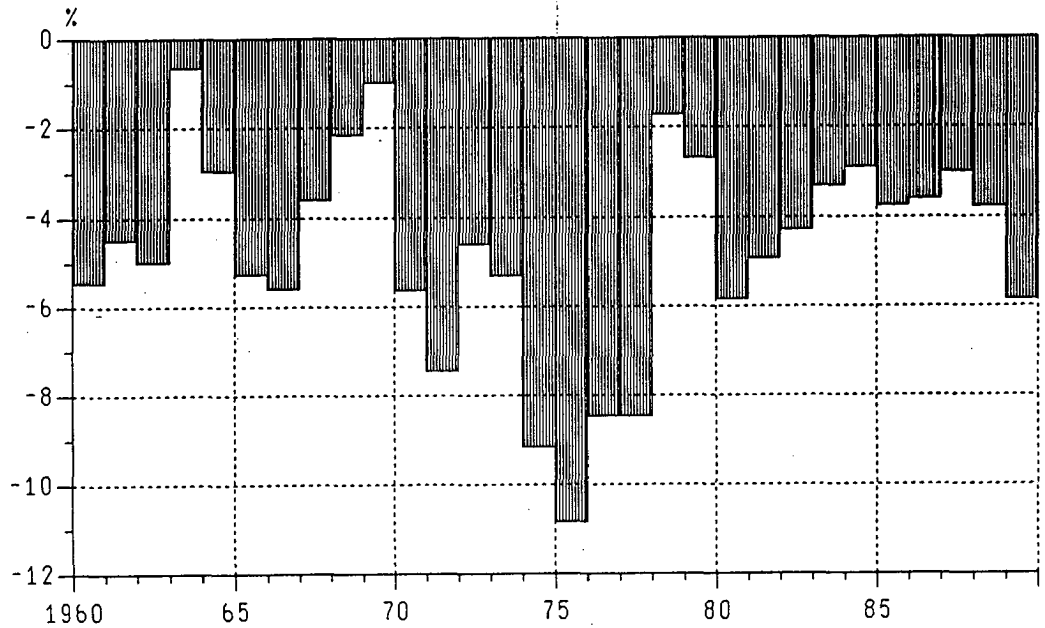
Sosiaaliturvarahastot hankkivat vuoden 1988 aikana haltuunsa markkinarahainstrumentteja yli 700 miljoonalla markalla.

**TULORAHOITUKSELLA RAHOITETTIIN 72 % YRITYSTEN INVESTOINNEISTA**

Yritykset ottivat v. 1988 nettomääräisesti lisää velkaa yhtä paljon kuin kahtena edellisenäkin vuotena. Uutta velkaa otettiin erityisesti velkakirjalainoina, joita otettiin 26 mrd mk lisää. Viitenä aikaisempina vuonna velkakirjalainojen kanta on kasvanut vain 10-15 mrd mk vuodessa. Yritysten markkinarahavelka lisääntyi vuoden aikana 5,6 mrd mk.

Yritykset rahoittivat tulorahoituksella investoinneistaan 72 %. Kotitalouksien ohella myös yritykset lisäsivät talletuksiaan yli 10 mrd markalla.

#### YRITYSTEN NETTOLUOTONANTO PROSENTTEINA BKT:STA VUOSINA 1960-1989

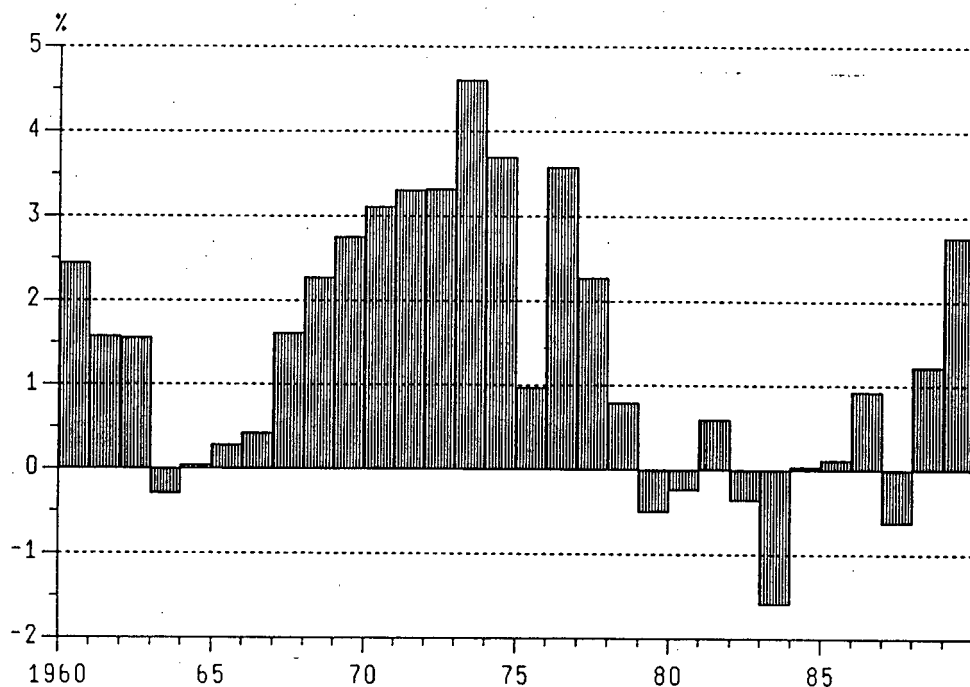


#### VALTION RAHOITUSASEMA HYVÄ

Valtiosta tuli v. 1988 merkittävä nettoluotonantaja. Valtion velka on kasvanut viimeksi v. 1977 yhtä vähän kuin se kasvoi vuonna 1988. Velka kasvoi 2,6 mrd mk. Joukkovelkakirjalainaus pieneni 2 mrd markkaan ja vuonna 1987 otettua markkinarahavelkaa pienennettiin yli 700 miljoonalla markalla.

Rahoitusvarojen 8.7 mrd markan lisäykseen vaikutti eniten se, että valtion hallussa oli vuoden lopussa 5 mrd markan arvosta markkinarahainstrumentteja.

## VALTION NETTOLUOTONANTO PROSENTTEINA BKT:STA VUOSINA 1960-1989

**ULKOMAILTA JOUKKOVELKAKIRJALAINAA 14 MRD MK**

Suomen saamiset ulkomailta kasvoivat vuonna 1988 suunnilleen yhtä paljon kuin kahtena edellisenäkin vuonna eli 25 mrd mk. Osakesaamiset ulkomailta kasvoivat kaksi kertaa niin paljon kuin edellisenä vuonna eli 6 mrd mk. Ulkomaiden osakesaamiset Suomesta lisääntyivät 1,6 mrd mk.

Suomen ulkomaisen velan yli 35 mrd markan kasvuun vaikutti voimakkaimmin yli 14 mrd markalla kasvanut joukkovelkakerjälainanotto. Ulkomailta hankkivat joukkovelkakerjälainaa lähinnä suomalaiset pankit ja muut julkiset rahoituslaitokset. Kolmena aikaisempaa vuonna ulkomailta liikkeeseen lasketujen joukkovelkakerjälainojen lisäys on ollut 8-9 mrd mk.

## Översikt

År 1988 skedde stora strukturella förändringar på den finska finansmarknaden. Av hushållens bruttoparande och kapitaltransfereringar har under hela 1980-talet överförts 12-26 % till andra sektorer i form av nettokreditgivning. År 1988 skuldsatte sig dock hushållen i högre grad än vad deras finansieringstillgångar ökade. Finansieringsunderskottet var 1,5 miljarder mark. År 1989 uppskattade man att finansieringsunderskottet ytterligare ökat till drygt 4 miljarder mark.

Företagen har fortsättningsvis utgjort en sektor med finansieringsunderskott. Underskottet var år 1988 ungefär på samma nivå som föregående år dvs. ca 16 miljarder mark, men man beräknar att underskottet år 1989 ökat till 29 miljarder mark. Även icke vinstsyftande samfund till vilka bl.a. bostadssamfunden räknas, ökade sitt finansieringsunderskott med 40 procent både 1988 och 1989. År 1988 var underskottet 12 miljarder mark.

Som motvikt till de övriga sektorernas kraftiga skuldsättning måste några av de andra sektorernas tillgodohavanden öka mera än skulderna. Finansieringsinstitutet utgjorde även år 1988 en sektor med finansieringsöverskott. Dess nettokreditgivning var 18 miljarder mark, vilket är en tredjedel större än år 1987. Inhemska sektorer med underskott finansierades genom att man ökade Finlands utländska skuld med ca 10 miljarder mark. Man uppskattar att skulden 1989 ökat med 22 miljarder mark.

Den tredje betydande finansiären inom underskottens sektorer utgjordes under år 1988 av staten, vars finansieringsöverskott var 6 miljarder mark. Senaste år uppskattas överskottet fortfarande ha ökat till mer än det dubbla, dvs. till 14 miljarder mark.

## HUSHÅLLEN - EN SEKTOR MED FINANSIERINGSUNDERSKOTT

År 1988 var nettoanskaffningen av hushållens skulder enligt finansräkenskaperna för första gången större än nettoanskaffningen av finansieringstillgångarna för åren 1960-88. Hushållen skuldsatte sig med 1,5 miljarder mark mera än vad deras finansieringsförmögenhet ökade med. Enligt nationalräkenskaperna hade hushållen dock fortfarande 800 miljoner mark mera inkomster än vad de använde. De kraftiga investeringarna, särskilt när det gäller bostäder, gjorde dock hushållssektorn till en nettokredittagare. Finansieringsunderskottet uppskattas år 1989 ha ökat med drygt fyra miljarder mark. Hushållens depositioner ökade år 1988 med 29 miljarder mark. Den kraftiga ökningen förorsakades särskilt av de tidsbundna depositionerna på två år, vilka ökade under årets sista kvartal med sammanlagt drygt 30 miljarder mark. Antalet masskuldebrev i hushållen ökade bara med hälften från föregående år, dvs. drygt 4 miljarder mark.

Som motvikt till de ökade depositionerna upptog hushållen mera skuldebrevslån, drygt 38 miljarder mark, dvs. nästan två gånger så mycket som föregående år.

## AV FINANSIERINGSINSTITUTENS ÖKADE SKULDER UTGJORDE DEPOSITIONERNA EN TREDJEDEL

Finansieringsinstitutens skulder ökade med 155 miljarder mark. En dryg tredjedel av ökningen berodde på att depositionerna ökat och en femtedel på det marknadspenningslån som ingick i balansräkningarna. Masskuldebrevslåntagningen fördubblades från föregående år. Drygt 70 % av lånebeståndets ökning härstammade från masskuldebreven utomlands.

Nettoanskaffningen av finansieringsinstitutens finansieringstillgångar var 172 miljarder mark. Av finansieringsinstitutens tillgodohavanden ökade skuldebrevslånen med 74 miljarder mark. Marknadspenning eller skuldebrev som är omsättningsbara på andrahandsmarknaden i finansieringsinstitutens balansräkningar var 27 miljarder mera än i slutet av föregående år.

År 1988 var försäkringsanstaltens sparande 12,7 miljarder mark, dvs. en dryg tredjedel av hela samhällshushållningens nettosparande. Försäkrings-

anstalternas aktiekapital ökade rekordartat med 2,5 miljarder mark. Ökningen av aktietillgodohavandena mångdubblades jämfört med de föregående åren; de utgjorde drygt 10 miljarder mark. Tyngdpunkten av finansieringstillgångarnas nettoanskaffning låg förutom på aktierna även på masskuldebrevslånen samt marknadspenningen. Tidigare har försäkringsanstalterna ökat sina tillgodohavanden främst genom skuldebrevslån.

Under år 1988 anskaffade socialskyddsfonderna marknadsinstrument med mer än 700 miljoner mark.

#### **MED INKOMSTFINANSIERING FINANSIERADES 72 % AV FÖRETAGENS INVESTERINGAR**

Företagen ökade sin nettoskuld år 1988 lika mycket som under de två föregående åren. Den nya skulden upptogs särskilt i form av skuldebrevslån, vilkas belopp uppgick till 26 miljarder mark. Under de föregående fem åren har skuldebrevsbeståndet ökat med endast 10-15 miljarder mark i året. Företagens skuld i form av marknadspengar ökade under året med 5,6 miljarder mark.

Företagen finansierade 72 % av sina investeringar med inkomstfinansiering. Förutom hushållen ökade även företagen sina depositioner med drygt 10 miljarder mark.

#### **STATENS FINANSIERINGSSTÄLLNING ÄR GOD**

År 1988 blev staten en ansevärd nettokreditgivare. Senast år 1977 har statsskulden ökat lika lite som år 1988. Skulden ökade med 2,6 miljarder mark. Masskuldebrevsutlåningen minskade till två miljarder mark och det marknadspenningslån som upptogs år 1987 minskades med drygt 700 miljoner mark.

På finansieringstillgångarnas ökning, 8,7 miljarder mark, inverkade främst ett marknadsinstrument i statens ägo i slutet av året, vars värde uppgick till fem miljarder mark.

**14 MILJARDER MARK I MASSKULDEBREVSLÅN FRÅN UTLANDET**

Finlands tillgodohavanden från utlandet ökade år 1988 ungefär lika mycket som under de två föregående åren, dvs. 25 miljarder mark. Aktietillgodohavandena från utlandet ökade två gånger mera än föregående år, dvs. 6 miljarder mark. Utländska aktietillgodohavanden från Finland ökade med 1,6 miljarder mark.

Det faktum att Finlands utländska skuld ökat med drygt 35 miljarder mark berodde främst på det masskuldebrevslån som ökat med drygt 14 miljarder mark. Masskuldebrevslån från utlandet anskaffades främst av de finska bankerna samt övriga offentliga finansieringsinstitut. Under de tre föregående åren har ökningen av de masskuldebrevslån som emitterats i utlandet varit 8-9 miljarder mark.

## Luokitukset ja käsitteet

Kansantalouden tilinpitojärjestelmään kuuluvassa rahoitustilinpidoissa esitetään kansantalouden eri sektoreiden reaali- ja rahoitusvarallisuuden muodostus sekä sen rahoitus säästöillä, pääomansiirroilla ja luottorahoituksella.

Rahoitustilinpitolaskelmat vuodelta 1988 ovat osa kansantalouden tilinpitoa ja ne on julkaistu sarjassa Kansantalous 1990:16 pääsektoreittain. Nyt julkaistavissa laskelmissa rahoituslaitokset on esitetty alasektoreittain. Julkaisussa Kansantalous 1990:16 nettoluotonantoerä on johdettu erien "Varallisuuden bruttomuodostuksen rahoitus" ja "Varallisuuden bruttomuodostus" erotuksena, mutta tässä julkaisussa nettoluotonantoerä on johdettu erien "Rahoitusvarojen nettohankinta" ja "Velkojen nettohankinta" erotuksena. Esitystavasta johtuen nettoluotonantoerät poikkeavat toisistaan ja tilastovirhe-erät ovat erimerkkiset näissä julkaisuissa.

Rahoitustilinpidoissa näytetään huoltotaseen tilastollinen ero omana institutionaalisenä sektorinaan "Tilastollinen ero". Pääoman rahoitustilillä huoltotaseen tilastollinen ero on varallisuuden bruttomuodostuksen ja bruttosäästämisen erotus. Rahoitusvarojen ja velkojen nettohankintaerissä näytetään tilastollisen eron suuruinen nettoluotonanto. Vuoden 1988 rahoitustilinpidoissa on tilastovirhettä vastaava erä näytetty velkojen nettohankintaerässä "Muut lainat".

Vuoden 1989 ennakkoluvut poikkeavat aiemmin julkaistuista. Yhteenvetotaulussa esitetyt rahoitustilinpitolaskelmat vuosilta 1976 - 1989 on julkaistu julkaisussa Kansantalous 1990:16.

Vuoden 1988 rahoitustilinpidoissa Postipankki sisältyy liikepankkeihin. Aikaisemmin Postipankin tiedot on esitetty omana sektorinaan.

Rahoitustilinpidon rahoitusvarat ja velat on pääosin johdettu Rahoitusmarkkinatilastosta. Rahoitustilinpidon sektoreista rahoituslaitokset, valtio, kunnat, sosiaaliturvarahastot ja ulkomaat ovat kattavuudeltaan samat kuin Rahoitusmarkkinatilastossa. Rahoituslaitosten lukuihin sisältyvät liikepankkien ulkomaisten sivukonttoreiden rahoitusvarat ja velat vuodesta 1984 lähtien.

Näissä rahoitustilinpitolaskelmissa käytetty vaadeluokitus on esitetty Tilastokeskuksen julkaisemassa sarjassa Käsikirjoja Nro 6. Rahoitusvaateiden luokitus, Helsinki 1975. Tässä julkaisussa on lisäksi vaateena "Markkinaraha", johon sisältyy vain taseessa olevia jälkimarkkinakelpoisia lyhytaikaisia sijoituksia.

Käytetty sektoriluokitus on esitetty vastaavasti sarjassa Käsikirjoja Nro 5. Institutionaalinen sektoriluokitus, Helsinki 1984.

## Klassificeringar och begrepp

Finansräkenskaperna utgör en del av nationalräkenskaperna. I finansräkenskaperna redovisas förmögenhetsbildningen inom samhällsekonominns olika sektorer och hur den finansieras genom sparande, kapitaltransfereringar och kreditfinansiering.

Finansräkenskapsberäkningarna för år 1988 är en del av nationalräkenskaperna som publicerats enligt huvudsektor i serien Nationalräkenskaper 1990:16. I uträkningarna i föreliggande publikation är finansieringsinstituten uppställda enligt undersektor. I publikationen Nationalräkenskaper 1990:16 är posten nettokreditgivning skillnaden mellan posterna "Finansiering av förmögenhetsbildning, brutto" och "Förmögenhetsbildning, brutto", men i denna publikation är posten nettokreditgivning skillnaden mellan posterna "Nettoanskaffning av finansieringstillgångar" och "Nettoanskaffning av skulder". På grund av de olika beräkningssätten skiljer sig nettokreditposterna från varandra och posterna statistisk differens har olika förtecken i dessa publikationer.

I finansräkenskaperna ges den statistiska differensen i försörjningsbalansen som en skild institutionell sektor "statistisk differens". Kapitalfinansieringskontots statistiska differens är skillnaden mellan bruttoförmögenhetsbildning och bruttosparande. I posterna nettoanskaffning av finansieringstillgångar och skulder ges nettokreditgivningen som är lika med den statistiska differensen. I finansräkenskaperna för 1988 ingår den statistiska differensen i posten "Övriga lån" bland nettoanskaffning av skulder.

Förhandsuppgifterna för år 1989 avviker från de uppgifter som publicerats tidigare. Sammandragstabellen innehåller uppgifter om finansräkenskaperna åren 1976-1989. Tabellen har även publicerats i publikationen Nationalräkenskaper 1990:16.

**I statistiken för 1988 har Postbanken förts till affärsbankerna. Postbanken har tidigare utgjort en egen sektor.**

Finansräkenskapernas finansieringstillgångar och skulder har huvudsakligen härletts från Finansieringsmarknadsstatistiken. Av finansräkenskapernas sektorer har finansieringsinstitutet, staten, kommunerna, socialskyddsfonderna och utlandet samma täckning som i Finansieringsmarknadsstatistiken. I finansieringsinstitutets uppgifter ingår affärsbankernas utländska kontors finansieringstillgångar och -skulder fr.o.m. år 1984.

Den klassificering av finansobjekt som använts i dessa finansräkenskapsberäkningar har publicerats i Statistikcentralens serie Handböcker Nr 6, Klassificering av finansobjekt, Helsingfors 1975. I föreliggande publikation är finansobjektet "Markandspengar" nytt. I "marknadspengar" ingår endast balansens kortfristiga placeringar giltiga i handeln på sekundärmarknaden.

Den sektorindelning som använts finns publicerad i serien Handböcker Nr 5, Den institutionella sektorindelningen, Helsingfors 1984.

## Classifications and terms

The flow-of-funds accounts are a part of the national accounts system and show the sources and uses of funds circulated by the independent economic units operating in the economy.

The flow-of-funds accounts for 1988 now issued have been published by main sector in National Accounts 1990:16. In these accounts, the financial institutions are presented by sub-sector. In National Accounts 1990:16, the item "Net lending" has been derived as the difference between the items "Finance of gross accumulation" and "Gross accumulation", while the present publication derives it as the difference between the items "Net acquisition of financial assets" and "Net incurrence of liabilities". As a result, the items "Net lending" differ from each other and the items "Statistical discrepancy" have different signs in these publications.

In the flow-of-funds accounts, the statistical discrepancy of the account of gross domestic product and expenditure on the gross domestic product is shown under "Statistical discrepancy", as an institutional sector of its own. In the capital finance account, the statistical discrepancy of the account of gross domestic product and expenditure on the gross domestic product is shown as the difference between "Gross accumulation" and "Gross saving". The accounts "Net acquisition of financial assets and net incurrence of liabilities" show a net lending the size of the statistical discrepancy. In the flow-of-funds accounts for 1988, the item corresponding to the statistical discrepancy is shown as "Other loans" under "Net incurrence of liabilities".

The present publication contains a summary table, and the actual flow-of-funds accounts for 1988. The summary table shows the flow-of-funds accounts for 1976-1988 summarized, together with the preliminary figures for 1989. The flow-of-funds accounts in the summary table have been published in National Accounts 1990:16.

Postipankki (Finland's post office bank) is classified along with commercial banks in the 1988 flow-of-funds accounts. In previous years Postipankki was placed in a separate category.

The figures for financial assets and liabilities have mainly been derived from the financial market statistics. In the flow-of-funds accounts, the coverage of the sectors financial institutions, central government, local government, social security funds, and the rest of the world is the same as in the financial market statistics. As from 1984 the figures for financial institutions include the financial assets and liabilities of the foreign branches of commercial banks.

The classification of claims used in the flow-of-funds accounts has been presented in the Central Statistical Office Handbook No. 6 published in Helsinki in 1975. The classification has been changed by including the item unregulated-rate deposits. This item contains only short-term investments suitable for secondary markets included in the Financial Balance.

The sectoral classification used in turn has been presented in Handbook No. 5, Helsinki 1984.

# Sanasto-Terminologi-List of terms

SEKTORIT:	SEKTORER:	SECTORS:
1 Rahoituslaitokset	1 Finansieringsinstitut	1 Financial institutions
11 Rahalaitokset	11 Penninginrättningar	11 Monetary institutions
111 Suomen Pankki	111 Finlands Bank	111 Central Bank (Bank of Finland)
112 Muut rahalaitokset	112 Övriga penninginrättningar	112 Other monetary institutions
1121 Liikepankit	1121 Affärsbankerna	1121 Commercial banks
1122 Säästöpankit	1122 Sparbankerna	1122 Saving banks
1123 Osuuspankit	1123 Andelsbankerna	1123 Co-operative credit banks
1124 Postipankki	1124 Postbanken	1124 Postipankki (Post Office Bank)
12 Muut rahoituslaitokset	12 Övriga finansieringsinstitut	12 Other financial institutions
121 Vakuutuslaitokset	121 Försäkringinrättningarna	121 Insurance institutions
122 Muut rahoituslaitokset, yksityiset	122 Övriga finansieringsinstitut, privata	122 Other financial institutions, private
123 Muut rahoituslaitokset, julkiset	123 Övriga finansieringsinstitut, offentliga	123 Other financial institutions, public
2 Julkisyhteisöt	2 Offentliga sammanslutningar	2 General government
21 Valtio	21 Staten	21 Central government
22 Kunnat ja kuntainliitot	22 Kommuner och kommunalförbund	22 Local government
23 Sosiaaliturvarahastot	23 Socialskyddsfonder	23 Social security funds
3 Muut kotimaiset sektorit	3 Övriga inhemska sektorer	3 Other domestic sectors
31 Yritykset	31 Företag	31 Enterprises
32 Voittoa tavoittelemattomat yhteisöt	32 Icke vinstsyftande sammanslutningar	32 Non-profit institutions
33 Kotitaloudet	33 Hushåll	33 Households
34 Tilastollinen ero	34 Statistisk differens	34 Statistical discrepancy
4 Ulkomaat	4 Utlandet	4 Rest of the world
<b>Yhteensä</b>	<b>Summa</b>	<b>Total</b>
<b>TALOUSTOIMET:</b>	<b>TRANSAKTIONERNA:</b>	<b>TRANSACTIONS:</b>
<b>A. VARALLISUUDEN BRUTTOMOUDOSTUS JA SEN RAHOITUS</b>	<b>A. FÖRMÖGENHETSILDNING, BRUTTO OCH DESS FINANSIERING</b>	<b>A. GROSS ACCUMULATION AND FINANCE OF GROSS ACCUMULATION</b>
K = rahoituksen käyttö L = rahoituksen lähteet	K = finansieringens användning L = finansieringens källor	K = uses of funds L = sources of funds
<b>I Varallisuuden bruttomuodostuksen rahoitus</b>	<b>I Finansiering av förmögenhetsbildning, brutto</b>	<b>I Finance of gross accumulation</b>
1. Säästö	1. Sparande	1. Saving
2. Kiinteän pääoman kuluminen	2. Kapitalförslitning	2. Consumption of fixed capital
3. Pääomansiirrot, netto	3. Kapitaltransfereringar, netto	3. Capital transfers, net
4. Sosiaaliturvarahastojen lisäys	4. Socialskyddsfondernas ökning	4. Increase in social security reserves
<b>II Varallisuuden bruttomuodostus</b>	<b>II Förmögenhetsbildning, brutto</b>	<b>II Gross accumulation</b>
5. Varastojen lisäys	5. Lagerökning	5. Increase in stocks
6. Kiinteän pääoman bruttomuodostus	6. Bruttobildning av fast kapital	6. Gross fixed capital formation
7. Maanostot, netto	7. Köp av mark, netto	7. Purchase of land, net
<b>III Tilastovirhe</b>	<b>III Statistisk differens</b>	<b>III Statistical discrepancy</b>
<b>IV Nettoluotonanto = rahoitussäästöt</b>	<b>V Nettokreditgivning = finansierings-sparande</b>	<b>IV Net lending = financial saving</b>
<b>B. RAHOITUSVAROJEN JA VELKOJEN NETTOHANKINTA</b>	<b>B. NETTOANSKAFFNING AV FINANSIERINGSTILLGÅNGAR OCH SKULDER</b>	<b>B. NET ACQUISITION OF FINANCIAL ASSETS AND NET INCURRENCE OF LIABILITIES</b>
<b>V Rahoitusvarojen nettohankinta</b>	<b>V Nettoanskaffning av finansieringstillgångar</b>	<b>V Net acquisition of financial assets</b>
<b>VI Velkojen nettohankinta</b>	<b>VI Nettoanskaffning av skulder</b>	<b>VI Net incurrence of liabilities</b>
8. Kulta, SDR ja kultaosuus IMF:ssä	8. Guld, SDR och guldtranchen i IMF	8. Gold, SDR and gold tranche in the IMF
9. Rahat ja käteistalletukset	9. Kontanter och avistadepositioner	9. Cash and transferable deposits
10. Muut talletukset	10. Övriga depositioner	10. Other deposits
11. Markkinarahasijoitukset	11. Marknadspenningplaceringar	11. Unregulated-rate deposits
12. Shekkitililuotto	12. Checkkredit	12. Overdrafts
13. Vekselit	13. Växlar	13. Bills
14. Kauppaluotot ja -ennakot	14. Handelskrediter och -förskott	14. Trade credit and advances
15. Velkakirjalainat	15. Skuldsedellån	15. Promissory notes
16. Muut lainat	16. Övriga lån	16. Other loans
17. Joukkovelkakirjalainat	17. Masskuldebrevslån	17. Bonds and debentures
18. Osakkeet ja osuudet	18. Aktier och andelar	18. Shares
19. Siirtosaamiset ja -velat	19. Resultatregleringar	19. Other accounts receivable and payable
20. Omistajien sijoitukset yhteisö-mäisiin yrityksiin	20. Ägarnas placeringar i sammanslutningsliknande företag	20. Proprietors' investments in quasicorporate enterprises

## RAHOITUSTILINPITOA VUOSINA 1976 - 1982 , YHTEENVETO

Vuosi	1976	1977	1978	1979	1980	1981	1982
<b>1. RAHOITUSLAITOKSET</b>							
I Varallisuuden muodostuksen rahoitus.....	4524	5658	5474	7000	9313	11317	11664
II Varallisuuden bruttomuodostus.	806	1303	1066	1489	1684	2711	2880
III Tilastovirhe.....	-124	-101	4	181	-218	163	-129
IV Nettoluotonanto.....	3842	4456	4404	5330	7847	8443	8913
V Rahoitusvarojen nettohankinta.	13497	16037	16581	25932	33717	31253	49840
VI Velkojen nettohankinta.....	9655	11581	12177	20602	25870	22810	40927
1) Siitä: Vakuutuslaitokset.....	3337	4371	3841	5239	6904	8252	8751
<b>21. VALTIO</b>							
I Varallisuuden muodostuksen rahoitus.....	6241	4836	3351	1531	2473	4176	2810
II Varallisuuden bruttomuodostus.	2028	2158	2208	2362	2941	2879	3692
III Tilastovirhe.....	318	74	7	-44	-105	-208	289
IV Nettoluotonanto.....	3895	2604	1136	-787	-363	1505	-1171
V Rahoitusvarojen nettohankinta.	5237	3850	6031	2467	3947	5374	4755
VI Velkojen nettohankinta.....	1342	1246	4895	3254	4310	3869	5926
<b>22. KUNNAT</b>							
I Varallisuuden muodostuksen rahoitus.....	3596	4278	4287	4766	4511	5575	5877
II Varallisuuden bruttomuodostus.	2612	3155	3218	3536	4311	4991	5715
III Tilastovirhe.....	-214	-313	-166	-142	-349	-594	-592
IV Nettoluotonanto.....	1198	1436	1235	1372	549	1178	754
V Rahoitusvarojen nettohankinta.	4667	3736	3198	4619	2850	3887	4739
VI Velkojen nettohankinta.....	3469	2300	1963	3247	2301	2709	3985
<b>23. SOSIAALITURVARAHASTOT</b>							
I Varallisuuden muodostuksen rahoitus.....	604	306	-243	296	905	701	-702
II Varallisuuden bruttomuodostus.	19	7	10	2	16	16	37
III Tilastovirhe.....	3	-8	-8	-14	1	6	-15
IV Nettoluotonanto.....	582	307	-245	308	888	679	-724
V Rahoitusvarojen nettohankinta.	575	390	-127	295	829	744	-573
VI Velkojen nettohankinta.....	-7	83	118	-13	-59	65	151
<b>31. YRITYKSET</b>							
I Varallisuuden muodostuksen rahoitus.....	5017	6161	9376	15679	16327	15837	17384
II Varallisuuden bruttomuodostus.	14986	14708	11843	20140	27563	26590	27900
III Tilastovirhe.....	-552	2218	422	609	1020	1900	1413
IV Nettoluotonanto.....	-9417	-10765	-2889	-5070	-12256	-12653	-11929
V Rahoitusvarojen nettohankinta.	7862	5601	11166	13431	13360	15885	25832
VI Velkojen nettohankinta.....	17279	16366	14055	18501	25616	28538	37761
<b>32. VOITTOA TAVOITTELEMATTOMAT YHTEISÖT</b>							
I Varallisuuden muodostuksen rahoitus.....	617	757	756	767	801	1072	1305
II Varallisuuden bruttomuodostus.	4186	4589	4793	5227	6021	6972	7221
III Tilastovirhe.....	-	-	-	-	-	-	-
IV Nettoluotonanto.....	-3569	-3832	-4037	-4460	-5220	-5900	-5916
V Rahoitusvarojen nettohankinta.	355	486	337	485	482	562	689
VI Velkojen nettohankinta.....	3924	4318	4374	4945	5702	6462	6605
<b>33. KOTITALOUDET</b>							
I Varallisuuden muodostuksen rahoitus.....	7855	8408	10594	12058	15324	15909	19438
II Varallisuuden bruttomuodostus.	7072	7788	8918	10225	13282	13169	16898
III Tilastovirhe.....	-963	-1162	-1161	-485	-869	-975	-702
IV Nettoluotonanto.....	1746	1782	2837	2318	2911	3715	3242
V Rahoitusvarojen nettohankinta.	5719	7057	8898	11223	12179	13195	14817
VI Velkojen nettohankinta.....	3973	5275	6061	8905	9268	9480	11575
<b>34. TILASTOLLISET EROT</b>							
I Varallisuuden muodostuksen rahoitus.....	-1058	2880	1211	284	951	958	2624
III Tilastovirhe.....	-	-	-	-	-	-	-
IV Nettoluotonanto.....	-1058	2880	1211	284	951	958	2624
V Rahoitusvarojen nettohankinta.	-	-	-	158	875	-130	-
VI Velkojen nettohankinta.....	1058	-2880	-1211	-126	-76	-1088	-2624
<b>4. ULKOMAAT</b>							
I Varallisuuden muodostuksen rahoitus.....	4313	424	-2750	600	5213	1783	3943
III Tilastovirhe.....	1532	-708	902	-105	520	-292	-264
IV Nettoluotonanto.....	2781	1132	-3652	705	4693	2075	4207
V Rahoitusvarojen nettohankinta.	4936	4218	2356	6090	12782	8668	16967
VI Velkojen nettohankinta.....	2155	3086	6008	5385	8089	6593	12760
*= Ennakkoluku							

## RAHOITUSTILINPITOA VUOSINA 1983 - 1989\*, YHTEENVETO

Vuosi	1983	1984	1985	1986	1987	1988	1989*
<b>1. RAHOITUSLAITOKSET</b>							
I Varallisuuden muodostuksen rahoitus.....	12118	13274	15302	16038	17561	23177	26607
II Varallisuuden bruttomuodostus.	2707	3344	3073	3933	3491	3799	4944
III Tilastovirhe.....	-55	-139	-487	-107	513	873	-
IV Nettoluotonanto.....	9466	10069	12716	12212	13557	17791	21663
V Rahoitusvarojen nettohankinta.	49660	74887	63916	90470	107458	172378	-
VI Velkojen nettohankinta.....	40194	64818	51200	78258	93901	154587	-
1) Siitä: Vakuutuslaitokset.....	9030	9134	10910	11250	12238	14512	-
<b>21. VALTIO</b>							
I Varallisuuden muodostuksen rahoitus.....	14	4231	4763	8207	3096	11395	19493
II Varallisuuden bruttomuodostus.	4373	4124	4373	4895	5544	5988	5825
III Tilastovirhe.....	145	247	128	-9	-72	-687	-
IV Nettoluotonanto.....	-4504	-140	262	3321	-2376	6094	13668
V Rahoitusvarojen nettohankinta.	3365	5352	4014	9701	3651	8693	-
VI Velkojen nettohankinta.....	7869	5492	3752	6380	6027	2599	-
<b>22. KUNNAT</b>							
I Varallisuuden muodostuksen rahoitus.....	6777	7749	7652	7888	6731	9244	9470
II Varallisuuden bruttomuodostus.	6354	6516	7477	7809	8834	9412	9395
III Tilastovirhe.....	-518	-235	-193	287	-214	148	-
IV Nettoluotonanto.....	941	1468	368	-208	-1889	-316	75
V Rahoitusvarojen nettohankinta.	4447	4986	4333	3341	2149	4036	-
VI Velkojen nettohankinta.....	3506	3518	3965	3549	4038	4352	-
<b>23. SOSIAALITURVARAHASTOT</b>							
I Varallisuuden muodostuksen rahoitus.....	-544	-142	-84	-540	-62	506	490
II Varallisuuden bruttomuodostus.	74	53	36	68	24	31	43
III Tilastovirhe.....	1	1	6	-82	26	-290	-
IV Nettoluotonanto.....	-619	-196	-126	-526	-112	765	447
V Rahoitusvarojen nettohankinta.	-531	-94	72	-538	10	1017	-
VI Velkojen nettohankinta.....	88	102	198	-12	122	252	-
<b>31. YRITYKSET</b>							
I Varallisuuden muodostuksen rahoitus.....	21872	25324	25002	25168	34523	42752	45402
II Varallisuuden bruttomuodostus.	30943	34243	37537	38014	46251	60128	74346
III Tilastovirhe.....	672	812	1355	4516	5132	-448	-
IV Nettoluotonanto.....	-9743	-9731	-13890	-17362	-16860	-16214	-28944
V Rahoitusvarojen nettohankinta.	20467	28894	23182	12315	36126	61653	-
VI Velkojen nettohankinta.....	30210	38625	37072	29677	52986	77867	-
<b>32. VOITTOA TAVOITTELEMATTOMAT YHTEISÖT</b>							
I Varallisuuden muodostuksen rahoitus.....	1236	1179	1146	1849	2049	2078	2306
II Varallisuuden bruttomuodostus.	8174	9036	9741	8895	10606	14024	19324
III Tilastovirhe.....	-	-	-	-	-	-	-
IV Nettoluotonanto.....	-6938	-7857	-8595	-7046	-8557	-11946	-17018
V Rahoitusvarojen nettohankinta.	663	993	98	938	1318	1308	-
VI Velkojen nettohankinta.....	7601	8850	8693	7984	9875	13254	-
<b>33. KOTITALOUDET</b>							
I Varallisuuden muodostuksen rahoitus.....	22251	22678	23526	20383	22206	18218	24131
II Varallisuuden bruttomuodostus.	17247	17621	17375	17687	17631	20672	28470
III Tilastovirhe.....	-535	-1054	-427	-562	412	-911	-
IV Nettoluotonanto.....	5539	6111	6578	3258	4163	-1543	-4339
V Rahoitusvarojen nettohankinta.	17883	19434	21000	17956	28867	40562	-
VI Velkojen nettohankinta.....	12344	13323	14422	14698	24704	42105	-
<b>34. TILASTOLLISET EROT</b>							
I Varallisuuden muodostuksen rahoitus.....	929	551	-2212	-1520	-1638	-4924	-7552
III Tilastovirhe.....	-	-	-	-	-	-	-
IV Nettoluotonanto.....	929	551	-2212	-1520	-1638	-4924	-7552
V Rahoitusvarojen nettohankinta.	-	-	-	-	-	-	-
VI Velkojen nettohankinta.....	-929	-551	2212	1520	1638	4924	-
<b>4. ULKOMAAT</b>							
I Varallisuuden muodostuksen rahoitus.....	5219	93	4517	3828	7915	11608	22000
III Tilastovirhe.....	290	368	-382	-4043	-5797	1315	-
IV Nettoluotonanto.....	4929	-275	4899	7871	13712	10293	22000
V Rahoitusvarojen nettohankinta.	12186	24602	12441	30964	41516	35482	-
VI Velkojen nettohankinta.....	7257	24877	7542	23093	27804	25189	-

\* = Ennakkoluku





## RAHOITUSTILINPITO 1988

K = rahoituksen käyttö  
L = rahoituksen lähteet

## A. VARALLISUUDEN MUODOSTUS JA SEN RAHOITUS

1000 000 Mk

SEKTORIT	2. Julkisyhteisöt						2. Julkisyhteisöt yhteensä	3. Muut kotimaiset sektorit				
	21. Valtio		22. Kunnat ja kuntainliitot		23. Sosiaaliturvarahastot			31. Yritykset		32. Voittoa tavoittelemattomat yhteisöt		
TALOUSTOIMET	K	L	K	L	K	L	K	L	K	L	K	L

I Varallisuuden muodostuksen rahoitus (1+2+3+4).....	-	11395	-	9244	-	506	-	21145	-	42752	-	2078
1. Säästö.....	-	14635	-	3661	-	-	-	18296	-	7288	-	-4759
2. Kiinteän pääoman kuluminen.	-	1812	-	3808	-	37	-	5657	-	34234	-	6310
3. Pääoman siirrot, netto.....	-	-5052	-	1775	-	-	-	-3277	-	1230	-	527
4. Sosiaaliturvarahastojen lisäys.....	-	-	-	-	-	469	-	469	-	-	-	-
II Varallisuuden bruttomuodostus (5+6+7+8).....	5988	-	9412	-	31	-	15431	-	59414	-	14024	-
5. Varastojen lisäys.....	283	-	-	-	-	-	283	-	3136	-	-	-
6. Kiinteän pääoman bruttomuodostus.....	5487	-	8925	-	31	-	14443	-	55383	-	13619	-
7. Maan- ja aineettomien varojen ostot, netto.....	218	-	487	-	-	-	705	-	895	-	405	-
III Tilastovirhe.....	-687	-	148	-	-290	-	-829	-	-448	-	-	-
IV Nettoluotonanto = rahoitussäästö (I-II-III) = V-VI .....	6094	-	-316	-	765	-	6543	-	-16214	-	-11946	-

## B. RAHOITUSVAROJEN JA VELKOJEN NETTOHANKINTA

	K	L	K	L	K	L	K	L	K	L	K	L
IV Nettoluotonanto = rahoitussäästö (I-II-III) = V-VI .....	-	6094	-	-316	-	765	-	6543	-	-16214	-	-11946
V Rahoitusvarojen nettohankinta (8+ ..... 20) .....	8693	-	4036	-	1017	-	13746	-	61653	-	1308	-
VI Velkojen nettohankinta (8+ ..... 20) .....	-	2599	-	4352	-	252	-	7203	-	77867	-	13254
8. Kulta, SDR ja kultaosuus IMF:ssä .....	-	-	-	-	-	-	-	-	-	-	-	-
9. Käteisraha ja käteistalletukset.....	-965	-	248	-	330	-	-387	-	326	-	92	-
10. Muut talletukset.....	1191	-	14	-	57	-	1262	-	10414	100	370	-
11. Markkinaraha.....	4997	-728	379	21	719	-	6095	-707	458	5555	107	-
12. Shekkitaliluotto .....	-	-	-	22	-	-2	-	20	-	1092	-	91
13. Vekselit.....	-	-	-	-2	-	-	-	-2	-	-1414	-	17
14. Kauppaluotot ja -ennakot ..	212	33	20	172	15	-	247	205	11409	8616	-	94
15. Velkakirjalainat.....	1069	-989	589	2311	77	2	1735	1324	2018	26333	178	4378
16. Muut lainat.....	949	1407	461	352	-	-	1410	1759	20484	14861	66	20
17. Joukkovelkakirjalainat ....	-58	2128	-	211	-2	-	-60	2339	1789	3526	49	58
18. Osakkeet ja osuudet.....	1015	-	1469	1151	76	-	2560	1151	10423	15718	401	8395
19. Siirtosaamiset ja -velat...	209	748	464	114	-255	252	418	1114	4332	3014	45	201
20. Omistajien sijoitukset yhteisöomaisiin yrityksiin..	74	-	392	-	-	-	466	-	-	466	-	-

## RAHOITUSTILINPITOJA 1988

K = rahoituksen käyttö  
L = rahoituksen lähteet

## A. VARALLISUUDEN MUODOSTUS JA SEN RAHOITUS

1000 000 Mk

SEKTORIT	3. Muut kotimaiset sektorit				3. Muut kotimaiset sektorit yhteensä	1-3. Kotimaiset sektorit yhteensä	4. Ulkomaat		Kaikki yhteensä	
	33. Kotitaloudet		34. Tilastollinen ero				K	L		K
TALOUSTOIMET	K	L	K	L	K	L	K	L	K	L

## I Varallisuuden muodostuksen

rahoitus (1+2+3+4).....	-	18218	-	-4924	-	58124	-	102446	-	11608	-	114054
1. Säästö.....	-	799	-	-4924	-	-1596	-	22254	-	11608	-	33862
2. Kiinteän pääoman kuluminen.	-	15757	-	-	-	56301	-	64956	-	-	-	64956
3. Pääoman siirrot, netto.....	-	1662	-	-	-	3419	-	-	-	-	-	-
4. Sosiaaliturvarahastojen lisäys.....	-	-	-	-	-	-	-	15236	-	-	-	15236

## II Varallisuuden bruttomuodostus

(5+6+7+8).....	20672	-	-	-	94110	-	114054	-	-	-	-	114054
5. Varastojen lisäys.....	-413	-	-	-	2723	-	3006	-	-	-	-	3006
6. Kiinteän pääoman bruttomuodostus.....	23814	-	-	-	92816	-	111048	-	-	-	-	111048
7. Maan- ja aineettomien varojen ostot, netto.....	-2729	-	-	-	-1429	-	-	-	-	-	-	-

## III Tilastovirhe.....

.....	-911	-	-	-	-1359	-	-1315	-	1315	-	-	-
-------	------	---	---	---	-------	---	-------	---	------	---	---	---

## IV Nettoluotonanto = rahoitus-

säästö (I-II-III) = V-VI .....	-1543	-	-4924	-	-34627	-	-10293	-	10293	-	-	-
--------------------------------	-------	---	-------	---	--------	---	--------	---	-------	---	---	---

## B. RAHOITUSVAROJEN JA VELKOJEN NETTOHANKINTA

K L K L K L K L K L K L K L

## IV Nettoluotonanto = rahoitus-

säästö (I-II-III = V-VI).....	-	-1543	-	-4924	-	-34627	-	-10293	-	10293	-	-
-------------------------------	---	-------	---	-------	---	--------	---	--------	---	-------	---	---

## V Rahoitusvarojen nettohankinta

(8+ .....20) .....	40562	-	-	-	103523	-	289647	-	35482	-	325129	-
--------------------	-------	---	---	---	--------	---	--------	---	-------	---	--------	---

## VI Velkojen nettohankinta

(8+ .....20) .....	-	42105	-	4924	-	138150	-	299940	-	25189	-	325129
--------------------	---	-------	---	------	---	--------	---	--------	---	-------	---	--------

8. Kulta, SDR ja kultaosuus IMF:ssä .....	-	-	-	-	-	-	364	-	-	364	364	364
9. Käteisraha ja käteistalletukset.....	499	-	-	-	917	-	7012	15990	12678	3700	19690	19690
10. Muut talletukset.....	28773	-	-	-	39557	100	51999	51824	-	175	51999	51999
11. Markkinaraha.....	-	-	-	-	565	5555	33587	34314	1548	821	35135	35135
12. Shekkitaliluotto .....	-	1592	-	-	-	2775	2755	2754	-	1	2755	2755
13. Vekselit.....	-	388	-	-	-	-1009	5975	5807	1128	1296	7103	7103
14. Kauppaluotot ja -ennakot ..	-280	891	-	-	11129	9601	11965	10492	-238	1235	11727	11727
15. Velkakirjalainat.....	-	38447	-	-	2196	69158	77877	74443	118	3552	77995	77995
16. Muut lainat.....	117	409	-	4924	20667	20214	36692	36872	3623	3443	40315	40315
17. Joukkovelkakirjalainat ....	4351	-	-	-	6189	3584	12197	24329	14010	1878	26207	26207
18. Osakkeet ja osuudet.....	7008	-	-	-	17832	24113	36630	32275	1615	5970	38245	38245
19. Siirtosaamiset ja -velat...	94	378	-	-	4471	3593	12128	10374	1000	2754	13128	13128
20. Omistajien sijoitukset yhteisömaisiin yrityksiin..	-	-	-	-	-	466	466	466	-	-	466	466



PL-PB 504  
00101 Helsinki-Helsingfors

Virkalähetys  
Tjänsteförsändelse

## Rahoitustilinpito

Finansräkenskaper  
Flow-of-funds-accounts  
1988

SVT Suomen Virallinen Tilasto  
Finlands Officiella Statistik  
Official Statistics of Finland

Central Statistical  
Office of Finland

National Accounts  
1990:19

Tiedustelut - Förfrågningar  
Risto Suomela  
Marja Kivimäki  
(90) 17 341

Julkaisujen myynti:

Försäljning:

Hinta — Pris

Tilastokeskus  
PL 504  
00101 Helsinki  
Puh. (90) 173 41

Statistikcentralen  
PB 504  
00101 Helsingfors  
Tel. (90) 173 41

40 mk

ISSN 0784-8331  
= Kansantalous  
ISSN 0784-9672