

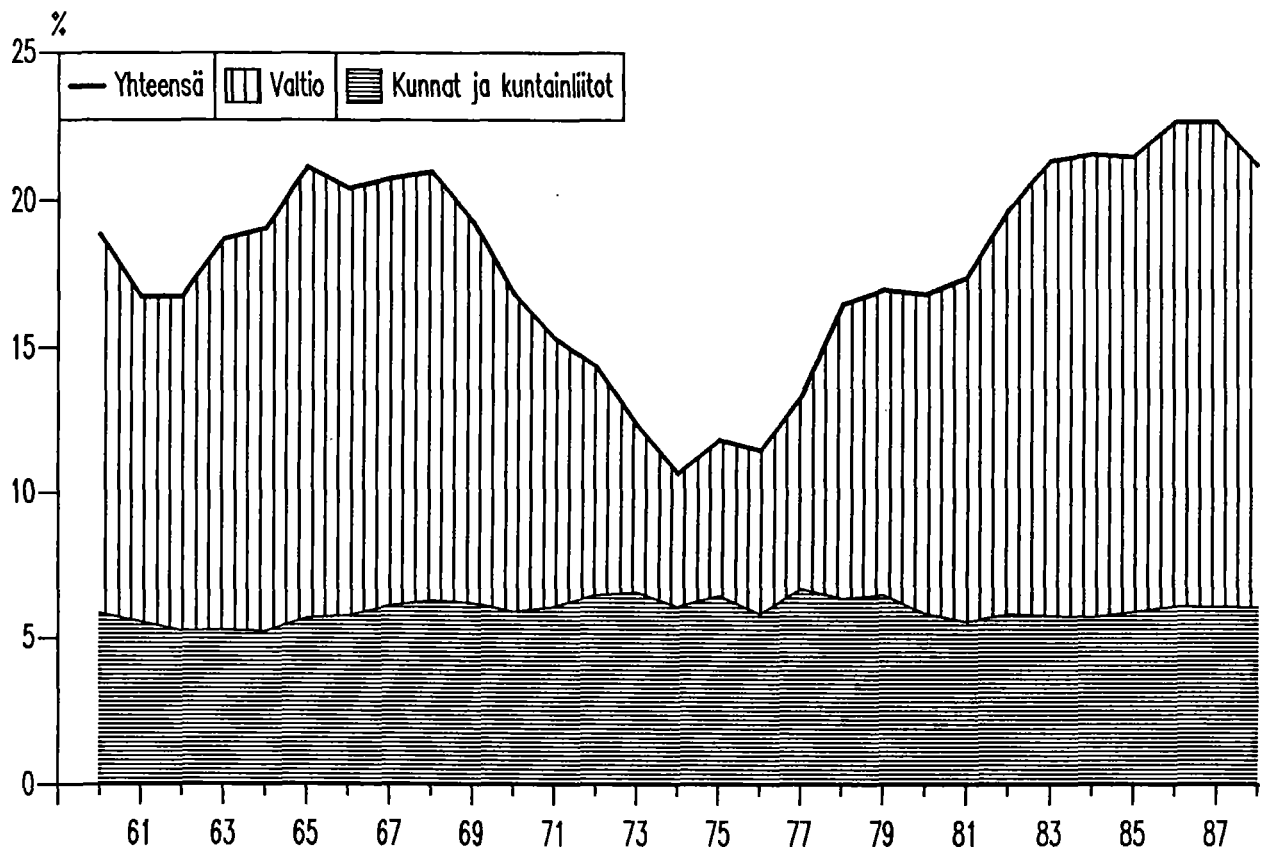


Rahoitusmarkkinatilasto

Finansieringsmarknadsstatistik
Financial market statistics
1988

31.7.1990

JULKINEN VELKA(1) SUHTEESSA BKT:HEN VUOSIEN 1960–1988 LOPUSSA



(1) Valtion varoista välitetyt lainat ja kuntien osuudet kuntainliittoihin vähennetty kuntien veloista

SISÄLLYSLUETTELO

1. Katsaus	2
2. Käsitteet	5
3. Sanasto	8
4. Kuviot	9
Rahoitustase sektoreittain	11
Rahoitustaseen muutokset	29

INNEHÅLLSFÖRTÄCKNING

Begrepp	6
Terminologi	8

CONTENTS

Terms	7
List of terms	8

1.
KATSAUS

Vuonna 1988

- pankkien ulkomainen nettovelka lähes kaksinkertaistui
- Suomen ulkomaisesta nettovelasta puolet oli pankkien velkaa
- taseisiin sisältyvä jälkimarkkinakelpoinen markkinaraha lisääntyi 35 mrd mk
- valtion markkinarahan nettosaamiset lisääntyivät 5,7 mrd mk
- julkisen sektorin saamiset lisääntyivät 8,4 mrd mk enemmän kuin velat
- Postipankki muuttui liikepankiksi(1)

Pankkien ulkomainen nettovelka kasvoi 19 mrd mk

Rahoituslaitosten (pankit, vakuutuslaitokset ja muut rahoituslaitokset) ulkomainen velka kasvoi vuonna 1988 33 mrd mk eli 23 prosenttia. Pankkien velka kasvoi 27,6 mrd mk ja vakuutuslaitokset ottivat lisää ulkomaista velkaa 0,4 mrd mk. Muut rahoituslaitokset lisäsivät ulkomaista velkaansa viidellä miljardilla markalla.

Rahoituslaitosten ulkomainen nettovelka kasvoi peräti 60 prosenttia eli vajaasta 30 miljardista yli 47 miljardiin markkaan. Koko kansantalouden ulkomainen nettovelka kasvoi 13 prosenttia 83 miljardiin markkaan.

Rahoituslaitosten luotot muille kotimaisille sektoreille kasvoivat 23 prosenttia kun ne vuonna 1987 kasvoivat 16 prosenttia. Pankkien osuus ko. luotonannosta kasvoi 70,2 prosenttiin eli lähes neljä

(1) Postipankki rahoitusmarkkinatilastossa, ks. kohta 2. Käsitteet

prosenttiyksikköä suuremmaksi kuin vuonna 1987. Samalla kun pankkien luotonanto yleisölle lisääntyi 30 prosenttia niiden vastaanottamat talletukset lisääntyivät 24 prosenttia. Talletusten voimakkaaseen kasvuun vaikuttivat erityisesti vuoden lopulla tehdyt kahden vuoden määräaikaistalletukset. Rahalaitosten taseeseen sisältyvä markkinarahavelka lisääntyi yli 23 miljardilla markalla eli 46 prosenttia.

Liikepankit lisäsivät eniten luottoja kotitalouksille

Liikepankit ml. Postipankki lisäsivät kotitalouksien luototustaan 38 prosenttia, säästöpankit 30 prosenttia ja osuuspankit 26 prosenttia. Asuntoluottojen määrä kasvoi 23 prosenttia 134 mrd markkaan. Kulutusluottojen määrä kasvoi 38 prosenttia ja oli vuoden lopussa 39 mrd mk. Julkisista lähteistä myönnettyjen luottojen osuus kotitalouksien veloista aleni edelleen.

Valtion nettosaamiset kasvoivat yli 7 mrd mk

Valtion saamiset kasvoivat vuonna 1988 yli 9 mrd mk kun taas velat lisääntyivät vain parilla miljardilla markalla. Erityisesti valtion markkinaraha-saamiset kasvoivat nettomääräisesti yli 5,7 mrd mk. Vuoden lopussa valtiolla oli hallussaan markkinaraha-papereita 5 mrd markan arvosta.

Valtion ulkomainen velka pieneni 1,8 mrd mk. Ulkomainen nettovelka oli vuoden lopussa 24,1 mrd mk.

Vuonna 1989 valtion arvioidaan edelleen lisänneen nettosaamisiaan lähes 14 mrd markalla.

Kuntien sijoitukset kuntainliittoiin 13,6 mrd mk

Kuntien rahoitusasema ei juurikaan muuttunut vuoden 1988 aikana. Sekä saamiset että velat kasvoivat n. 4,5 mrd mk. Kuntien 57,6 mrd markan kokonaissaamisista oli kuntien edelleen valtion varoista välittämiä lainoja 12,2 mrd mk ja sijoituksia kuntainliittoiin 13,6 mrd mk.

Kuntien saamat luotot ilman välitettyjä lainoja lisääntyivät 13 prosenttia ja niitä oli vuoden lopussa 16,8 mrd mk.

Suomen ulkomaisesta nettovelasta puolet pankkien velkaa

Vuoden 1988 lopussa Suomella oli ulkomaisia saamia yhteensä 175,8 mrd mk ja velkoja 258,6 mrd mk. 83 miljardin markan nettovelasta pankkien osuus oli lähes puolet eli 42,6 mrd mk. Vuoden 1987 lopussa pankkien nettovelka oli vain 23,7 mrd mk ja vuoden 1986 lopussa 14,3 mrd mk. Näissä luvuissa ovat mukana pankkien ulkomaisten sivukonttorien rahoitusvarat ja -velat.

Julkisen sektorin ulkomainen nettovelka pieneni 2,4 mrd mk, kun valtio lyhensi ennenaikaisesti ulkomaisia velkojaan. Valtio maksoi ennenaikaisesti ulkomaisia velkoja takaisin vuonna 1988 yhteensä 2,3 mrd mk.

2. KÄSITTEET

Rahoitusmarkkinatilasto sisältää rahoitustaseen vuodelta 1988 ja rahoitustaseessa vuoden 1988 aikana tapahtuneet muutokset. Tauluissa 1. esitetään kunkin institutionaalisen sektorin rahoitusvarat ja -velat vuoden 1988 lopussa. Taulun riveillä ovat velallis- ja velkojasektorit ja sarakkeilla rahoitusvaateet. Tauluissa 2. esitetään kunkin sektorin rahoitusvaroissa ja -veloissa tapahtuneet muutokset.

Rahoitusmarkkinatilastossa ulkomaisessa omistuksessa olevat pankit ovat sektorissa "liikepankit". Liikepankkien ulkomaisten sivukonttoreiden rahoitusvarat ja -velat ovat sisältyneet liikepankkien lukuihin vuodesta 1984 lähtien. Maksutaseessa ko. sivukonttorit luetaan ulkomaat -sektoriin.

Vaateeseen "markkinaraha" sisältyy vain taseessa olevia jälkimarkkinakelpoisia lyhytaikaisia sijoituksia.

Rahoitusmarkkinatilastossa on pankkien ja vakuutuslaitosten lisäksi mukana kaikkiaan 223 muuta rahoituslaitosta, joista 17 on julkisia rahoituslaitoksia. Muut rahoituslaitokset, yksityiset -sektoriin kuuluvia rahoitus- ja leasingyhtiöitä on 50 kpl, sijoitus-, kehitys- ja arvopaperikauppayhtiöitä on mukana 100 kpl, holdingyhtiöitä ja pankkiiriliikkeitä 32 kpl ja rahastoyhtiöitä ja sijoitusrahastoja 16 kpl. Sektoriin "julkiset yritykset" sisältyy tiedot 7 valtion liikelaitoksesta ja 68 valtioenemistöisestä osakeyhtiöstä.

Vuoden 1988 rahoitusmarkkinatilastossa Postipankki sisältyy liikepankkeihin. Aikaisemmin Postipankin tiedot on julkaistu omana sektorinaan.

Summatauluun "Yksityiset rahoituslaitokset yhteensä" on lisätty Postipankin tiedot. Aiempina vuosina Postipankin tiedot ovat sisältyneet summatauluun "Julkiset rahoituslaitokset yhteensä", johon nyt sisältyvät tiedot vain Suomen Pankista ja sektorista "Muut rahoituslaitokset, julkiset".

Rahoitustaseen tauluissa ei ole laskettu sektorin "muut kotimaiset sektorit" alasektoreiden yhteissummia silloin, kun alasektoreiden kattavuus tästä on pienempi kuin 75 %.

BEGREPP

Föreliggande finansmarknadsstatistik innehåller finansieringsbalansen för 1988 och de ändringar som skett i finansieringsbalansen under 1988. I tabell 1 ges finansieringstillgångarna och skulderna för varje institutionell sektor i slutet av år 1988. Tabellens rader upptar borgenärs- och gäldenärssektorerna och kolumnerna finansobjekten. I tabell 2 ges de ändringar i finansieringstillgångarna och -skulderna som skett inom respektive sektor 1988.

Banker i utländsk ägo ingår i finansmarknadsstatistiken i sektorn "Affärsbanker". Fr.o.m. 1984 ingår affärsbankernas utländska filialers finansieringstillgångar och -skulder i uppgifterna för affärsbankerna. Dessa filialer förs i betalningsbalansen till sektorn "Utlandet".

I finansobjektet "marknadspengar" ingår endast balansens kortfristiga placeringar giltiga i handeln på sekundärmarknaden.

Utöver banker och försäkringsanstalter ingår sammanlagt 223 finansinstitut i finansstatistiken, av dessa är 17 offentliga finansinstitut. De övriga finansinstituten och finans- och leasingbolagen inom den privata sektorn uppgår till 50 stycken, placerings-, utvecklings- och värdepappersbolagen är 100, holdigbolagen och bankirfirmorna 32 och fondbolagen och placeringsfonderna 16. Sektorn "offentliga företag" ger uppgifter om 7 statliga affärsverk och 69 aktiebolag med statlig aktiemajoritet.

I statistiken för 1988 har Postbanken förts till affärsbankerna. Postbanken har tidigare utgjort en egen sektor.

Postbankens uppgifter har införts i tabellen "Privata finansinstitut, sammanlagt". Tidigare år har Postbankens uppgifter ingått i tabellen "Offentliga finansinstitut, sammanlagt". I den tabellen ingår nu enbart uppgifter om Finlands Bank och sektorn "Övriga finansinstitut, offentliga".

I de fall att undersektorernas täckning varit lägre än 75 procent har slutsumman för undersektorerna inom sektorn "Övriga inhemska sektorer" inte räknats ut i finansieringsbalansens summatabeller.

TERMS

Finland's Financial Market Statistics comprise the Financial Balance for 1988 and changes therein during the course of 1988. Tables 1 show the financial assets and liabilities of each institutional sector at the end of 1988. The rows contain the debtor-creditor sectors and the columns the corresponding financial assets and liabilities. Tables 2 present changes in the financial assets and liabilities of each sector during the year.

Foreign-owned banks are included in the Financial Market Statistics along with "Commercial banks". The financial assets and liabilities of foreign branches of Finnish commercial banks have been included in figures for the commercial bank sector since 1984. In Finland's Balance of Payments, the foreign branches of Finnish commercial banks are classified in the "Rest of the world" sector.

The item "Unregulated money" contains only short-term investments suitable for secondary markets included in the Financial Balance.

In addition to banks and insurance institutions, the Financial Market Statistics cover a total of 223 other financial institutions, 17 of which are publicly owned. The category "Other financial institutions, private" consists of 50 hire-purchase finance companies and leasing companies, 100 investment, development and securities trading companies, 32 holding companies and banking houses, and 16 funding companies and investment funds. The "Public enterprises" sector comprises data on 7 state-owned businesses as well as 68 limited companies in which the government holds a controlling share.

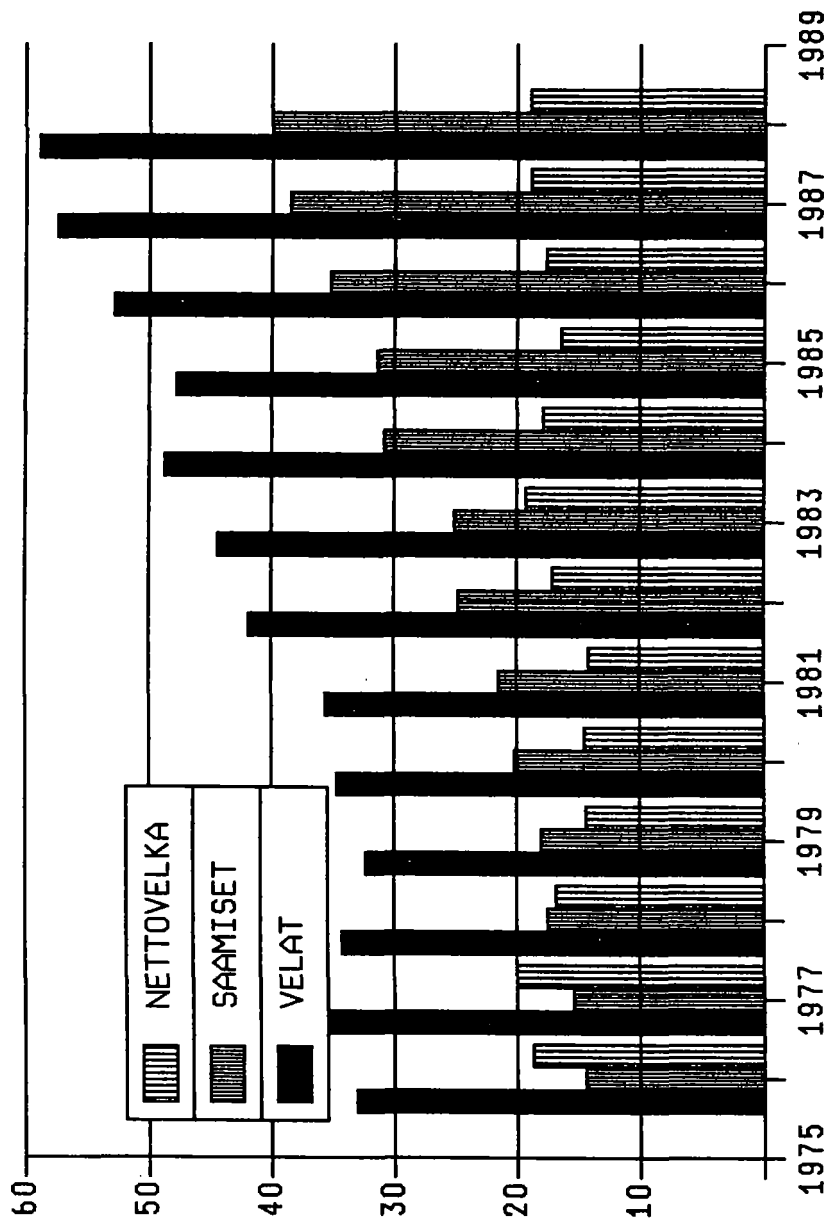
Postipankki (Finland's post office bank) is classified along with commercial banks in the 1988 Financial Market Statistics. In previous years Postipankki was placed in a separate category.

Data on Postipankki have been added to the summary table "All private financial institutions". In previous years this information was included in the summary table "All public financial institutions", which is now confined to data on the Bank of Finland and the "Other financial institutions, public" sector.

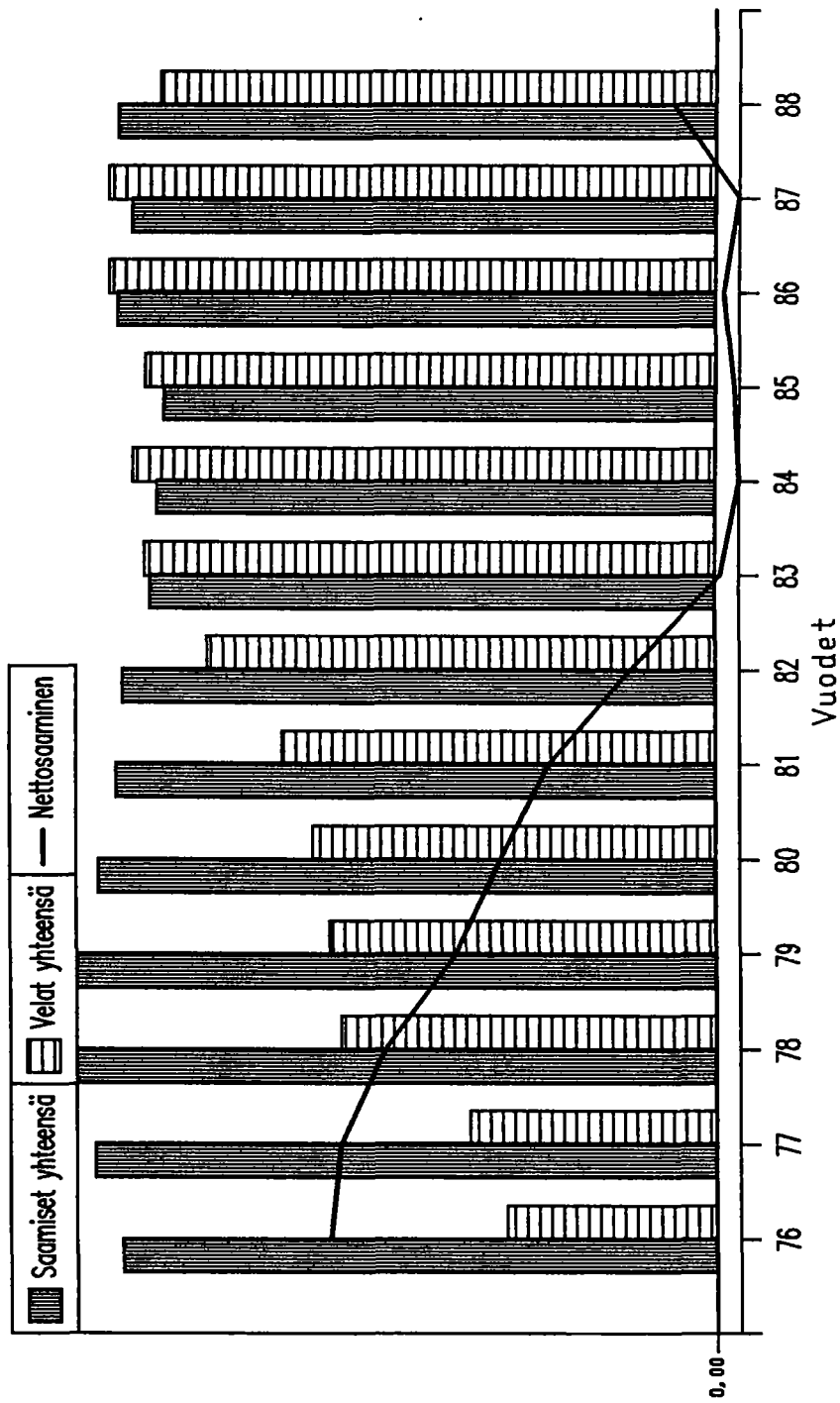
The summary tables do not include the subsector totals of the category "Other domestic sectors" in cases where subsector coverage is lower than 75 %.

<u>SANASTO</u>	<u>TERMINOLOGI</u>	<u>LIST OF TERMS</u>
Rahoitustase	Finansieringsbalans	Financial market accounts
Veäällissektorit	Debitor sektorer	Debtor sectors
Velkojasektorit	Kreditorsektorer	Creditor sectors
Saatavat	TilgodoHAVanden	Receivables
Velat	Skulder	Liabilities
Muutokset	Förändringar	Changes
Sektorit	Sektorer	Sectors
21 Suomen Pankki	21 Finlands Bank	21 Bank of Finland
221 Liikepankit	221 Affärsbankerna	221 Commercial banks
222 Säästöpankit	222 Sparbankerna	222 Savings banks
223 Osuuspankit	223 Andelsbankerna	223 Co-operative banks
Rahalaitokset	Penninginrättningar	Monetary institutions
24 Vakuutuslaitokset	24 Försäkringsinrättningarna	24 Insurance institutions
25 Muut rahoituslaitokset: yksityiset	25 Övriga finansinstitut: privata	25 Other financial institution: private
26 Muut rahoituslaitokset: julkiset	26 Övriga finansinstitut: offentliga	26 Other financial institution: public
Rahoituslaitokset: yksityiset	Finansieringsinstitut: privata	Financial institutions: private
Rahoituslaitokset: julkiset	Finansieringsinstitut: offentliga	Financial institutions: public
Rahoituslaitokset	Finansieringsinstitut	Financial institutions
31 Valtio	31 Staten	31 Central government
32 Kunnat ja kuntainliitot	32 Kommuner och kommunalförbund	32 Local government
33 Sosiaaliturvarahastot	33 Socialskyddsfonder	33 Social security funds
Muut kotimaiset sektorit	Övriga inhemska sektorer	Other domestic sectors
11 Julkiset yritykset	11 Offentliga företag	11 Public enterprises
12+13 Yksityiset yritykset	12+13 Privata företag	12+13 Private enterprises
4 Voittoja tavoittelemattomat yhteisöt	4 Icke vinstsyftande sammanslutningar	4 Non-profit institutions
5 Kotitaloudet	5 Hushåll	5 Household
6 Ulkomaat	6 Utlandet	6 Rest of the world
Tilastovirhe	Statistisk differens	Statistical discrepancy
Rahoitusvaateet	Finansobjekt	Financial claims
1 Kulta, SDR ja kultaosuus IMF:ssä	1 Guld, SDR och guldtranchen i IMF	1 Gold, SDRs gold tranche in the IMF
2 Käteisraha	2 Kontanta medel	2 Currency
3 Shekki- ja postiirtotalletukset	3 Chek- och postgirodepositioner	3 Transferable deposits
4 Muut talletukset	4 Övriga depositioner	4 Other deposits
5 Shekkililuotto	5 Checkkredit	5 Overdrafts
6 Vekselit	6 Växlar	6 Bills
7 Kauppaluotot ja -ennakot	7 Handelskrediter och förskott	7 Trade credits
8 Velkakirjalainat	8 Skuldsedellån	8 Promissory notes
9 Muut lainat	9 Övriga lån	9 Other loans
10 Joukkovelkakirjalainat	10 Masskuldebrevslån	10 Bonds and debentures
11 Osakkeet ja osuudet	11 Aktier och andelar	11 Shares
13 Siirtosaamiset ja -velat	13 Resultatregleringar	13 Other accounts receivable and payable

SUOMEN ULKOMAISET VELAT JA SAAMISET
SUHTEESSA BKT:HEN



VALTION SAAMISET(1) JA VELAT SUHTESSA BKT:HEN
 VUOSIEN 1975-88 LOPUSSA



(1) Saamiset ilman liikelaitosjoituksia.

	1.	2.	3.	4.	5.	6.	7.	8.	9.	10.	11.-12.	13.	14.
	Kulta, SDR ja kulta-osuus	Rahat ja käteistalletukset	Muut talletukset	Markkinaraha-sijoitukset	Shekki-tili-luotto	Vekselit	Kauppaluotot ja ennakkot	Velkakirjalainat	Muut lainat	Joukkovelkakirjalainat	Osakkeet ja osuudet	Siirto-saamiset ja -velat	Yhteensä
Velallissektorit													
Suomen Pankki.....	-	-	-	-	-	-	-	-	-	-	-	1064,1	1064,1
Liikepankit.....	-	-	-	7186,8	-	-	-	-	2855,1	-	-	-	10041,9
Säästöpankit.....	-	-	-	-	-	-	-	-	1027,6	-	-	-	1027,6
Osuuspankit.....	-	-	-	-	-	-	-	-	500,6	-	-	-	500,6
Vakuutuslaitokset.....	-	-	-	-	-	-	-	-	-	-	-	-	-
Muut rahoitusl. yksit...	-	-	-	-	-	29,5	-	24,4	-	572,2	-	-	626,1
Muut rahoitusl. julk....	-	-	-	-	-	-	-	241,8	-	1752,7	-	-	1994,5
Valtio.....	-	-	-	88,4	-	-	-	-	1019,6	19,6	-	-	1127,6
Kunnat ja kuntainliitot.	-	-	-	-	-	-	-	-	-	0,2	-	-	0,2
Sosiaaliturvarahastot...	-	-	-	-	-	-	-	-	-	-	-	-	-
Muut kotim. sektorit....	-	-	-	-	-	399,7	6,2	2436,6	-	252,3	-	668,8	3763,6
Julkiset yritykset.....	-	-	-	-	-	0,5	-	575,7	-	56,3	-	-	-
Yksityiset yritykset...	-	-	-	-	-	399,2	6,0	1778,8	-	196,0	-	-	-
Voittoa tavoittelemattomat yhteisöt...	-	-	-	-	-	-	-	-	-	-	-	-	-
Kotitaloudet.....	-	-	-	-	-	-	0,2	82,1	-	-	-	0,5	-
Tilastovirhe.....	-	-	-	-	-	-	-	-	-	-	-	-	-
Ulkomaat.....	4188,0	25566,7	1962,0	-	-	-	-	-	-	-	69,2	-	31785,9
Yhteensä saatavat.....	4188,0	25566,7	1962,0	7275,2	-	429,2	6,2	2702,8	5402,9	2597,0	69,2	1732,9	51932,1
Velkojasektorit													
B. VELAT MILJ. MK													
Suomen Pankki.....	-	-	-	-	-	-	-	-	-	-	-	1064,1	1064,1
Liikepankit.....	-	2439,0	10804,7	710,0	-	-	-	-	-	-	-	-	13953,7
Säästöpankit.....	-	1211,5	4676,1	-	-	-	-	-	-	-	-	-	5887,6
Osuuspankit.....	-	713,3	4094,7	28,5	-	-	-	-	-	-	-	-	4836,5
Vakuutuslaitokset.....	-	24,5	21,1	34,1	-	-	-	-	-	-	-	-	79,7
Muut rahoitusl. yksit...	-	3,5	63,0	115,8	-	-	-	-	-	-	-	-	182,3
Muut rahoitusl. julk....	-	0,1	0,2	117,4	-	-	-	-	-	-	-	-	117,7
Valtio.....	-	7,7	1902,2	-	-	-	-	-	-	-	-	5,0	1914,9
Kunnat ja kuntainliitot.	-	18,3	-	-	-	-	-	-	-	-	-	-	18,3
Sosiaaliturvarahastot...	-	2,1	-	10,0	-	-	-	-	-	-	-	-	12,1
Muut kotim. sektorit....	-	7211,9	6302,8	114,2	-	-	-	-	-	-	-	668,5	14297,4
Julkiset yritykset.....	-	118,2	743,0	-	-	-	-	-	-	-	-	-	-
Yksityiset yritykset...	-	-	-	-	-	-	-	-	-	-	-	-	-
Voittoa tavoittelemattomat yhteisöt...	-	-	-	-	-	-	-	-	-	-	-	-	-
Kotitaloudet.....	-	-	-	-	-	-	-	-	-	-	-	0,2	-
Tilastovirhe.....	-	-	-	-	-	-	-	-	-	-	-	-	-
Ulkomaat.....	-	259,1	799,8	-	-	-	-	-	-	-	-	-	1058,9
Yhteensä velat.....	-	11891,0	28664,6	1130,0	-	-	-	-	-	-	-	1737,6	43423,2

	1.	2.	3.	4.	5.	6.	7.	8.	9.	10.	11.-12.	13.	14.
	Kulta, SDR ja kulta-osuus	Rahat ja käteis- tallet- tukset	Muut talle- tukset	Markki- naraha- sijoit- tukset	Shekki- tili- luotto	Vekse- lit	Kauppa- luotot ja enna- kot	Velka- kirja- lainat	Muut lainat	Joukko- velka- kirja lainat	Osakkeet ja osuudet	Siirto- saami- set ja -velat	Yhteensä
Velallissektorit													
Suomen Pankki.....	-	2439,0	10804,7	710,0	-	-	-	-	-	-	-	-	13953,7
Liikepankit.....	-	6044,3	-	7445,0	31,7	-	-	401,8	-	1082,6	240,3	-	15245,7
Säästöpankit.....	-	1486,0	-	2395,1	1117,6	10034,7	-	3089,0	-	1060,1	-	-	19182,5
Osuuspankit.....	-	378,7	-	165,2	892,8	-	-	15605,8	-	446,5	-	-	17469,0
Vakuutuslaitokset.....	-	-	-	60,0	56,9	-	68,7	1508,1	0,2	-	33,4	10,8	1738,1
Muut rahoitusl. yksit.....	-	-	-	2726,1	498,1	13,2	240,3	3591,5	1496,6	6253,1	2082,5	250,2	17151,6
Muut rahoitusl. julk.....	-	-	-	1123,8	145,5	24,4	33,2	1369,9	206,3	2086,7	282,3	294,1	5566,2
Valtio.....	-	-	-	1743,1	0,1	-	-	212,3	-	1765,9	-	-	3721,4
Kunnat ja kuntainliitot.....	-	-	-	43,0	15,9	0,5	-	2836,8	35,9	408,1	-	-	3340,2
Sosiaaliturvarahastot.....	-	-	-	-	-	-	-	2,6	-	-	-	-	2,6
Muut kotim. sektorit.....	-	-	-	11212,7	5184,1	12323,8	26,8	137919,6	13274,9	9462,8	8125,3	11496,7	209026,7
Julkiset yritykset.....	-	-	-	-	62,4	638,0	26,8	5535,2	647,7	3993,1	169,6	-	-
Yksityiset yritykset.....	-	-	-	-	3501,5	10491,4	-	63687,1	-	6810,5	7955,7	-	-
Voittoa tavoitte- lemattomat yhteisöt.....	-	-	-	-	89,9	3,4	-	7395,8	90,6	-	-	-	-
Kotitaloudet.....	-	-	-	-	1530,3	1159,9	-	61301,5	-	-	-	-	-
Tilastovirhe.....	-	-	-	-	-	-	-	-	-	-1431,4	-	-	-1431,4
Ulkomaat.....	-	43966,4	-	8,3	1,7	3913,1	-	462,4	18949,7	10625,7	2421,3	3782,1	84130,7
Yhteensä saatavat.....	-	54314,4	10804,7	27632,3	7944,4	26309,7	369,0	166999,8	33963,6	33191,5	13185,1	15833,9	390548,4
Velkojasektorit													
B. VELAT MILJ. MK													
Suomen Pankki.....	-	-	-	7186,8	-	-	-	-	2855,1	-	-	-	10041,9
Liikepankit.....	-	6044,3	-	7445,0	31,7	-	-	401,8	-	1082,6	240,3	-	15245,7
Säästöpankit.....	-	691,4	7466,6	355,0	-	-	-	-	-	103,0	1363,9	-	9979,9
Osuuspankit.....	-	446,8	6214,9	129,0	-	-	-	-	-	45,3	942,3	-	7778,3
Vakuutuslaitokset.....	-	639,8	931,5	2891,1	-	-	32,2	941,3	129,2	366,0	814,9	99,9	6845,9
Muut rahoitusl. yksit.....	-	482,1	294,6	1540,6	-	-	146,4	13,2	560,2	225,7	195,2	109,1	3567,1
Muut rahoitusl. julk.....	-	110,7	608,7	1995,2	-	-	20,0	248,4	-	25,0	-	219,1	3227,1
Valtio.....	-	10914,2	189,0	4997,0	-	-	-	6501,0	-	-	500,3	-	23101,5
Kunnat ja kuntainliitot.....	-	1028,8	2489,0	-	-	-	-	-	-	-	-	-	3517,8
Sosiaaliturvarahastot.....	-	1952,7	68,1	511,5	-	-	-	-	-	-	-	32,1	2564,5
Muut kotim. sektorit.....	-	9823,0	86918,9	18326,7	-	-	6,7	253,2	5617,6	58,3	4718,7	13997,6	139720,7
Julkiset yritykset.....	-	1212,0	1313,0	4168,9	-	-	6,7	253,2	1849,5	58,3	0,2	182,7	9044,5
Yksityiset yritykset.....	-	-	-	-	-	-	-	-	-	-	-	-	-
Voittoa tavoitte- lemattomat yhteisöt.....	-	-	-	-	-	-	-	-	-	-	-	-	-
Kotitaloudet.....	-	-	-	-	-	-	-	-	-	-	-	-	-
Tilastovirhe.....	-	-	-	-	-	-	-	-	-	-	-	-	-
Ulkomaat.....	-	95324,2	-	-	-	4173,1	-	3472,4	25886,6	23906,6	93,3	4641,6	157497,8
Yhteensä velat.....	-	127458,0	105181,3	45377,9	31,7	4173,1	205,3	11831,3	35048,7	25812,5	8901,0	19067,4	383088,2

	1.	2.	3.	4.	5.	6.	7.	8.	9.	10.	11.-12.	13.	14.
Veiallisectorit	Kulta, SDR ja kulta-osuus	Rahat ja käteis- talletukset	Muut talle- tukset	Markki- naraha- sijoit- tukset	Shekki- tili- luotto	Vekse- lit	Kauppa- luotot ja enna- kot	Velka- kirja- lainat	Muut lainat	Joukko- velka- kirja lainat	Osakkeet ja osuudet	Siirto- saami- set ja -velat	Yhteensä
Suomen Pankki.....	-	1211,5	4676,1	-	-	-	-	-	-	-	-	-	5887,6
Liikepankit.....	-	691,4	7466,6	355,0	-	-	-	-	-	103,0	1363,9	-	9979,9
Säästöpankit.....	-	-	-	367,6	12,6	-	-	-	5,6	79,2	-	-	465,0
Osuuspankit.....	-	24,5	-	-	-	-	-	-	-	4,0	-	-	28,5
Vakuutuslaitokset.....	-	-	-	11,0	0,8	0,2	-	20,1	-	-	10,0	0,1	42,2
Muut rahoitusl. yksit...	-	-	-	202,3	41,9	0,3	13,0	75,9	448,1	2075,1	117,0	108,1	3081,7
Muut rahoitusl. julk....	-	-	-	-	0,4	-	-	2,4	-	108,1	1,4	-	112,3
Valtio.....	-	-	-	-	-	0,3	-	-	-	251,8	-	-	252,1
Kunnat ja kuntainliitot.	-	-	-	-	16,1	8,1	-	1004,1	-	48,8	-	-	1077,1
Sosiaaliturvarahastot...	-	-	-	-	-	-	-	-	-	-	-	-	-
Muut kotim. sektorit....	-	-	-	17,3	3228,2	1945,5	-	62800,6	649,5	321,1	3680,1	1598,5	74240,8
Julkiset yritykset....	-	-	-	-	5,6	3,5	-	159,6	2,2	2,4	2,5	0,4	176,2
Yksityiset yritykset....	-	-	-	14,5	1202,4	704,1	-	10991,6	-	317,8	3677,6	-	16908,0
Voittoa tavoitte- lemattomat yhteisöt...	-	-	-	2,8	110,7	17,3	-	3599,6	-	0,9	-	-	3731,3
Kotitaloudet.....	-	-	-	-	1909,5	1220,6	-	48049,8	-	-	-	-	51179,9
Tilastovirhe.....	-	-	-	-	-	-	-	-	-	-	-	-	-
Ulkomaat.....	-	44,1	-	-	-	-	-	-	-	-	0,2	13,9	58,2
Yhteensä saatavat.....	-	1971,5	12142,7	953,2	3300,0	1954,1	13,0	63909,0	1097,6	2991,1	5172,6	1720,6	95225,4
Velkojasektorit													
B. VELAT MILJ. MK													
Suomen Pankki.....	-	-	-	-	-	-	-	-	1027,6	-	-	-	1027,6
Liikepankit.....	-	1486,0	-	2395,1	1117,6	10034,7	-	3089,0	-	1060,1	-	-	19182,5
Säästöpankit.....	-	-	-	367,6	12,6	-	-	5,6	-	79,2	-	-	465,0
Osuuspankit.....	-	-	-	0,2	-	-	-	-	-	6,0	-	-	6,2
Vakuutuslaitokset.....	-	144,0	942,3	690,4	-	-	-	73,4	420,6	375,2	-	35,1	2681,0
Muut rahoitusl. yksit...	-	67,3	100,5	980,0	-	-	7,4	5,1	377,1	67,1	-	28,8	1633,3
Muut rahoitusl. julk....	-	3,8	6,4	12,2	-	-	-	-	160,6	10,1	-	1,3	194,4
Valtio.....	-	-	-	-	-	-	-	5,2	-	-	-	-	5,2
Kunnat ja kuntainliitot.	-	580,9	1451,7	-	-	-	-	-	-	-	-	-	2032,6
Sosiaaliturvarahastot...	-	0,8	40,6	-	-	-	-	-	-	-	-	-	41,4
Muut kotim. sektorit....	-	4423,9	56552,4	-1395,7	-	-	0,3	15,5	3541,6	293,7	-	1897,2	65328,9
Julkiset yritykset....	-	52,5	257,5	244,6	-	-	0,3	15,5	266,9	41,9	-	8,4	887,6
Yksityiset yritykset...	-	-	-	-	-	-	-	-	-	-	-	-	-
Voittoa tavoitte- lemattomat yhteisöt...	-	-	-	-	-	-	-	-	-	-	-	-	-
Kotitaloudet.....	-	-	-	-	-	-	-	-	-	-	-	-	-
Tilastovirhe.....	-	-	-	-1640,3	-	-	-	-	-	-	-	-	-1640,3
Ulkomaat.....	-	-	-	-	-	-	-	64,9	-	-	-	-	76,2
Yhteensä velat.....	-	6706,7	59093,9	3049,8	1130,2	10034,7	7,7	3258,7	5527,5	1891,4	-	1973,7	92674,3

	1.	2.	3.	4.	5.	6.	7.	8.	9.	10.	11.-12.	13.	14.
Velallissektorit	Kulta, SDR ja kulta-osuus	Rahat ja käteistalletukset	Muut talletukset	Markkinaraha-sijoitukset	Shekkitili-luotto	Vekselit	Kauppaluotot ja ennakot	Velkakirjalainat	Muut lainat	Joukkovelkakirjalainat	Osakkeet ja osuudet	Siirtosaset ja -velat	Yhteensä
Suomen Pankki.....	-	713,3	4094,7	28,5	-	-	-	-	-	-	-	-	4836,5
Liikepankit.....	-	446,8	6214,9	129,0	-	-	-	-	-	45,3	942,3	-	7778,3
Säästöpankit.....	-	-	-	0,2	-	-	-	-	-	6,0	-	-	6,2
Osuuspankit.....	-	-	-	58,1	0,1	-	-	-	3,9	26,5	6,9	-	95,5
Vakuutuslaitokset.....	-	-	-	-	1,9	0,2	-	5,7	-	-	85,1	0,6	93,5
Muut rahoitusl. yksit...	-	-	-	70,1	3,4	0,1	0,6	30,3	123,9	1586,5	224,3	8,9	2048,1
Muut rahoitusl. julk....	-	-	-	-	0,2	-	-	-	158,0	31,5	1,0	-	190,7
Valtio.....	-	-	-	6,7	-	-	-	0,1	-	295,9	-	-	302,7
Kunnat ja kuntainliitot.	-	-	-	-	7,4	1,2	-	805,7	-	47,3	-	-	861,6
Sosiaaliturvarahastot...	-	-	-	-	-	0,3	-	-	-	-	-	-	0,3
Muut kotim. sektorit....	-	-	-	-	2844,6	1312,9	167,7	57368,9	238,5	581,0	2620,9	1091,8	66226,3
Julkiset yritykset.....	-	-	-	-	0,7	0,3	-	31,2	0,6	9,9	1,4	3,3	47,4
Yksityiset yritykset...	-	-	-	-	731,6	394,5	-	9741,8	-	465,2	2619,5	-	13952,6
Voittoa tavoitte-	-	-	-	-	-	-	-	-	-	-	-	-	-
lemattomat yhteisöt...	-	-	-	-	29,1	12,3	-	2041,6	-	95,1	-	-	2178,1
Kotitaloudet.....	-	-	-	-	2083,2	905,8	-	45554,3	-	-	-	-	48543,3
Tilastovirhe.....	-	-	-	-	-	-	-	-	-	-	-	-	-
Ulkomaat.....	-	55,0	-	-	-	-	-	1,1	-	-	-	-	56,1
Yhteensä saatavat.....	-	1215,1	10309,6	292,6	2857,6	1314,4	168,3	58212,1	524,3	2620,0	3880,5	1101,3	82495,8

B. VELAT MILJ. MK

Suomen Pankki.....	-	-	-	-	-	-	-	-	500,6	-	-	-	500,6
Liikepankit.....	-	378,7	-	165,2	892,8	-	-	15605,8	-	446,5	-	-	17489,0
Säästöpankit.....	-	24,5	-	-	-	-	-	-	-	4,0	-	-	28,5
Osuuspankit.....	-	-	-	58,1	0,1	-	-	-	3,9	26,5	6,9	-	95,5
Vakuutuslaitokset.....	-	81,4	189,1	744,4	-	-	-	192,0	82,5	728,3	2,9	36,4	2057,0
Muut rahoitusl. yksit...	-	22,7	90,8	21,6	-	-	1,6	0,1	67,1	62,6	1,3	13,1	280,9
Muut rahoitusl. julk....	-	0,1	1,3	37,4	-	-	-	-	235,8	3,5	-	2,2	280,3
Valtio.....	-	-	-	-	-	-	-	-	-	-	-	-	-
Kunnat ja kuntainliitot.	-	493,3	867,7	-	-	-	-	-	-	-	-	-	1361,0
Sosiaaliturvarahastot...	-	5,5	69,0	-	-	-	-	-	-	-	1,1	-	75,6
Muut kotim. sektorit....	-	3839,8	49263,7	447,2	-	-	0,3	4,3	1230,1	1230,7	616,1	1380,7	58012,9
Julkiset yritykset.....	-	21,9	39,5	301,0	-	-	0,3	4,3	89,3	-	-	26,8	483,1
Yksityiset yritykset...	-	-	-	-	-	-	-	-	-	-	-	-	-
Voittoa tavoitte-	-	-	-	-	-	-	-	-	-	-	-	-	-
lemattomat yhteisöt...	-	-	-	-	-	-	-	-	-	-	45,6	-	45,6
Kotitaloudet.....	-	-	-	-	-	-	-	-	-	-	510,9	-	510,9
Tilastovirhe.....	-	-	-	-	-	-	-	-	-	-	-	-	-
Ulkomaat.....	-	-	-	-	-	-	-	-	-	-	2,8	-	2,8
Yhteensä velat.....	-	4846,0	50481,6	1473,9	892,9	-	1,9	15802,2	2120,0	2502,1	631,1	1432,4	80184,1

RAHOITUSMARKKINAT
RAHOITUSTASE 31.12.1988
TAULU: Summa 1.1 - 1.5
A. SAAMISET MILJ. MK

SEKTORI: Rahalaitokset yhteensä

	1.	2.	3.	4.	5.	6.	7.	8.	9.	10.	11.-12.	13.	14.
Velallissektorit	Kulta, SDR ja kulta-osuus	Rahat ja käteis-	Muut talle-	Markki-naraha-sijoi-tukset	Shekki-tili-luotto	Vekse-lit	Kauppa-luotot ja enna-kot	Velka-kirja-lainat	Muut lainat	Joukko-velka-kirja lainat	Osakkeet ja osuudet	Siirto-saami-set ja -velat	Yhteensä
Suomen Pankki.....	-	4363,8	19575,5	738,5	-	-	-	-	-	-	-	1064,1	25741,9
Liikepankit.....	-	7182,5	13681,5	15115,8	31,7	401,8	-	401,8	2855,1	1230,9	2546,5	-	43045,8
Säästöpankit.....	-	1486,0	-	2762,9	1130,2	10034,7	-	3094,6	1027,6	1145,3	-	-	20681,3
Osuuspankit.....	-	403,2	-	223,3	892,9	-	-	15605,8	504,5	477,0	6,9	-	18113,6
Vakuutuslaitokset.....	-	-	-	71,0	59,6	0,4	68,7	1533,9	0,2	-	128,5	11,5	1873,8
Muut rahoitusl. yksit...	-	-	-	2998,5	543,4	43,1	253,9	3722,1	2068,6	10486,9	2423,8	367,2	22907,5
Muut rahoitusl. julk....	-	-	-	1123,8	146,1	24,4	33,2	1614,1	364,3	3979,0	284,7	294,1	7863,7
Valtio.....	-	-	-	1838,2	0,1	-	-	212,7	1019,6	2333,2	-	-	5403,8
Kunnat ja kuntainliitot.	-	-	-	43,0	39,4	9,8	-	4646,6	35,9	504,4	-	-	5279,1
Sosiaaliturvarahastot...	-	-	-	-	-	-	-	2,9	-	-	-	-	2,9
Muut kotim. sektorit....	-	-	-	11230,0	11256,9	15981,9	200,7	260525,7	14162,9	10617,2	14426,3	14855,8	353257,4
Julkiset yritykset.....	-	-	-	22,0	68,7	642,3	26,8	6301,7	650,5	4061,7	173,5	151,3	12098,5
Yksityiset yritykset...	-	-	-	5435,5	11989,2	86199,3	-	-	7789,5	14252,8	-	-	138069,2
Voittoja tavoitte-	-	-	-	-	-	-	-	-	-	-	-	-	-
lemattomat yhteisöt....	-	-	-	229,7	33,0	13037,0	-	186,6	-	-	-	-	13489,1
Kotitaloudet.....	-	-	-	5523,0	3286,3	154987,7	-	-	-	-	-	-	163797,7
Tilastovirhe.....	-	-	-	-	-	-	-	-	-	-1431,4	-	-	-1431,4
Ulkomaat.....	4188,0	69632,2	1962,0	8,3	1,7	3913,1	-	463,5	18949,7	10625,7	2490,7	3796,0	116030,9
Yhteensä saatavat.....	4188,0	83067,7	35219,0	36153,3	14102,0	30007,4	556,5	291823,7	40988,4	41399,6	22307,4	20388,7	620201,7
Velkojasektorit	B. VELAT MILJ. MK												
Suomen Pankki.....	-	-	-	7186,8	-	-	-	-	4383,3	-	-	1064,1	12634,2
Liikepankit.....	-	10348,0	10804,7	10715,3	2042,1	10034,7	-	19096,6	-	2589,2	240,3	-	65870,9
Säästöpankit.....	-	1927,4	12142,7	722,6	12,6	-	-	5,6	-	186,2	1363,9	-	16361,0
Osuuspankit.....	-	1160,1	10309,6	215,8	0,1	-	-	-	3,9	77,8	949,2	-	12716,5
Vakuutuslaitokset.....	-	889,7	2084,0	4360,0	-	-	32,2	1206,7	632,3	1469,5	817,8	171,4	11663,6
Muut rahoitusl. yksit...	-	575,6	548,9	2658,0	-	-	155,4	18,4	1004,4	355,4	196,5	151,0	5663,6
Muut rahoitusl. julk....	-	114,7	616,6	2162,2	-	-	20,0	248,4	396,4	38,6	-	222,6	3819,5
Valtio.....	-	10921,9	2091,2	4997,0	-	-	-	6506,2	-	-	500,3	5,0	25021,6
Kunnat ja kuntainliitot.	-	2121,3	4808,4	-	-	-	-	-	-	-	-	-	6929,7
Sosiaaliturvarahastot...	-	1961,1	177,7	521,5	-	-	-	-	-	-	33,2	0,1	2693,6
Muut kotim. sektorit....	-	25298,6	199037,8	17492,4	-	-	7,3	273,0	10389,3	1582,7	5334,8	17944,0	277359,9
Julkiset yritykset.....	-	1404,6	2353,0	-	-	-	7,3	273,0	2205,7	100,2	0,2	217,9	-
Yksityiset yritykset...	-	-	-	-	-	-	-	-	-	-	887,6	-	-
Voittoja tavoitte-	-	-	-	-	-	-	-	-	-	-	-	-	-
lemattomat yhteisöt....	-	-	-	-	-	-	-	-	-	-	725,9	-	725,9
Kotitaloudet.....	-	-	-	-	-	-	-	-	-	-	3993,8	-	3993,8
Tilastovirhe.....	-	-	-	-1640,3	-	-	-	-	-	-	-332,3	-	-1972,6
Ulkomaat.....	-	95583,3	799,8	-	-	4173,1	-	3537,3	25886,6	23906,6	96,1	4652,9	158635,7
Yhteensä velat.....	-	150901,7	243421,4	51031,6	2054,8	14207,8	214,9	30892,2	42696,2	30206,0	9532,1	24211,1	599369,8

	1.	2.	3.	4.	5.	6.	7.	8.	9.	10.	11.-12.	13.	14.
Velallissektorit	1. Kulta, SDR ja kulta-osuus	2. Rahat ja käteis-	3. Muut talle-	4. Markki-	5. Shekki-	6. Vekse-	7. Kauppa-	8. Velka-	9. Muut	10. Joukko-	11.-12. Osakkeet	13. Siirto-	14. Yhteensä
	tukset	talle-	tukset	markki-	tilli-	lit	luotot	kirja-	lainat	velka-	ja	saami-	
		tukset		sijoi-	luotto		ja enna-	lainat	lainat	kirja-	osuudet	set ja	
				tukset			kot	lainat	lainat	lainat		-velat	
Suomen Pankki.....	-	24,5	21,1	34,1	-	-	-	-	-	-	-	-	79,7
Liikepankit.....	-	639,8	931,5	2891,1	-	-	32,2	941,3	129,2	366,0	814,9	99,9	6845,9
Säästöpankit.....	-	144,0	942,3	690,4	-	-	-	73,4	420,6	375,2	-	35,1	2681,0
Osuuspankit.....	-	81,4	189,1	744,4	-	-	-	192,0	82,5	728,3	2,9	36,4	2057,0
Vakuutuslaitokset.....	-	-	-	1,0	-	-	7,4	810,1	803,6	-	832,5	473,4	2928,0
Muut rahoitusl. yksit.....	-	-	-	1028,9	-	-	48,1	988,3	961,1	2094,2	522,1	75,2	5717,9
Muut rahoitusl. julk.....	-	-	-	72,1	-	-	-	27,3	127,0	16,0	-	8,2	250,6
Valtio.....	-	-	-	217,9	-	-	3,2	347,3	-	4900,5	-	271,6	5740,5
Kunnat ja kuntainliitot.....	-	-	-	58,1	-	-	0,1	1377,8	-	433,5	-	189,9	2059,4
Sosiaaliturvarahastot.....	-	-	-	-	-	-	0,6	0,2	-	-	-	460,0	460,8
Muut kotim. sektorit.....	-	-	-	244,1	-	-	637,4	73251,0	268,7	1672,8	25906,2	7135,2	109115,4
Julkiset yritykset.....	-	-	-	68,4	-	-	20,7	11943,8	113,4	118,9	70,0	95,3	12430,5
Yksityiset yritykset.....	-	-	-	175,7	-	-	347,5	54787,3	-	1162,3	23944,5	5405,1	85853,7
Voittoa tavoitte-	-	-	-	-	-	-	-	-	-	-	-	-	-
lemattomat yhteisöt.....	-	-	-	-	-	-	76,7	5043,9	-	17,0	1891,7	49,3	7079,7
Kotitaloudet.....	-	-	-	-	-	-	192,5	1431,7	-	-	-	1613,2	3265,0
Tilastovirhe.....	-	-	-	-	-	-	-	-	-	-	-	-	-
Ulkomaat.....	-	83,7	192,5	161,8	-	-	1,9	415,1	1055,3	964,3	327,0	1073,2	4274,8
Yhteensä saatavat.....	-	973,4	2276,5	6143,9	-	-	730,9	78423,8	3721,0	11661,8	28421,6	9858,1	142211,0

B. VELAT MILJ. MK

Suomen Pankki.....	-	-	-	-	-	-	-	-	-	-	-	-	-
Liikepankit.....	-	-	-	60,0	56,9	-	68,7	1508,1	0,2	-	33,4	10,8	1738,1
Säästöpankit.....	-	-	-	11,0	0,8	0,2	-	20,1	-	-	10,0	0,1	42,2
Osuuspankit.....	-	-	-	-	1,9	0,2	-	5,7	-	-	85,1	0,6	93,5
Vakuutuslaitokset.....	-	-	-	1,0	-	-	7,4	810,1	803,6	-	832,5	473,4	2928,0
Muut rahoitusl. yksit.....	-	-	-	40,0	-	-	47,0	4,3	17,6	-	374,1	88,7	571,7
Muut rahoitusl. julk.....	-	-	-	-	-	-	0,3	-	-	-	-	8,0	8,3
Valtio.....	-	-	-	-	-	-	64,1	32,5	1,6	-	-	585,3	683,5
Kunnat ja kuntainliitot.....	-	-	-	-	-	-	0,1	-	0,6	-	-	32,7	33,4
Sosiaaliturvarahastot.....	-	-	-	-	-	-	13,4	-	-	-	-	19,5	32,9
Muut kotim. sektorit.....	-	-	-	-	-	-	536,0	177,1	65,5	-	178,8	928,4	1885,8
Julkiset yritykset.....	-	-	-	-	-	-	4,2	-	-	-	-	40,8	59,2
Yksityiset yritykset.....	-	-	-	-	-	-	456,1	160,7	-	-	-	541,5	1208,5
Voittoa tavoitte-	-	-	-	-	-	-	-	-	-	-	-	-	-
lemattomat yhteisöt.....	-	-	-	-	-	-	34,4	16,4	-	-	-	253,1	358,6
Kotitaloudet.....	-	-	-	-	-	-	41,3	-	-	-	-	93,0	151,0
Tilastovirhe.....	-	-	-	-	-	-	-	-	-	-	-	-	-
Ulkomaat.....	-	-	-	-	-	-	-	-	913,5	199,1	74,7	-	1187,3
Yhteensä velat.....	-	-	-	112,0	59,6	0,4	737,0	2557,9	1802,6	199,1	1588,6	2147,5	9204,7

	1.	2.	3.	4.	5.	6.	7.	8.	9.	10.	11.-12.	13.	14.
Velallissektorit	Kulta, SDR ja kulta-osuus	Rahat ja käteistalletukset	Muut talletukset	Markkinaraha-sijoitukset	Shekki-tili-luotto	Vekselit	Kauppa-luotot ja ennakot	Velka-kirjalainat	Muut lainat	Joukko-velka-kirjalainat	Osakkeet ja osuudet	Siirto-saamiset ja -velat	Yhteensä
Suomen Pankki.....	-	3,5	63,0	115,8	-	-	-	-	-	-	-	-	182,3
Liikepankit.....	-	482,1	294,6	1540,6	-	-	146,4	13,2	560,2	225,7	195,2	109,1	3567,1
Säästöpankit.....	-	67,3	100,5	980,0	-	-	7,4	5,1	377,1	67,1	-	-	1633,3
Osuuspankit.....	-	22,7	90,8	21,6	-	-	1,6	0,1	67,1	62,6	1,3	13,1	280,9
Vakuutuslaitokset.....	-	-	-	40,0	-	-	47,0	4,3	17,6	-	374,1	88,7	571,7
Muut rahoitusl. yksit...	-	-	-	472,7	-	-	109,5	392,4	406,1	604,9	436,7	53,3	2475,6
Muut rahoitusl. julk....	-	-	-	-	-	-	0,4	-	19,2	48,3	63,0	0,5	131,4
Valtio.....	-	-	-	15,8	-	-	-	-	19,2	361,1	-	60,5	456,6
Kunnat ja kuntainliitot.	-	-	-	126,3	-	-	-	4910,0	251,6	85,8	-	143,5	5517,2
Sosiaaliturvarahastot...	-	-	-	-	-	-	-	-	-	-	-	0,6	0,6
Muut kotim. sektorit....	-	-	-	545,2	-	-	894,6	16266,0	18090,9	1921,4	6491,5	1683,4	45893,0
Julkiset yritykset.....	-	-	-	-	-	-	0,4	1031,6	75,0	157,8	20,1	42,3	1327,2
Yksityiset yritykset...	-	-	-	-	-	-	584,8	12589,9	13193,3	1721,2	5498,8	-	34911,5
Voittoa tavoitte-	-	-	-	-	-	-	-	-	-	-	-	-	-
lemattomat yhteisöt...	-	-	-	-	-	-	15,0	759,0	13,9	42,4	933,3	-	1785,8
Kotitaloudet.....	-	-	-	-	-	-	294,4	1885,5	4808,7	-	3,4	-	7084,2
Tilastovirhe.....	-	-	-	-	-	-	-	-	-	-	35,9	-	35,9
Ulkomaa.....	-	1,9	1,1	-	-	-	38,2	987,6	1449,4	58,1	-	8,9	2545,2
Yhteensä saatavat.....	-	577,5	550,0	3858,0	-	-	1245,1	22578,7	21258,4	3435,0	7561,8	2190,4	63254,9

B. VELAT MILJ. MK

Suomen Pankki.....	-	-	-	-	-	-	29,5	24,4	1496,6	572,2	-	-	626,1
Liikepankit.....	-	-	-	2726,1	498,1	-	13,2	3591,5	1496,6	6253,1	2082,5	250,2	17151,6
Säästöpankit.....	-	-	-	202,3	41,9	-	0,3	75,9	448,1	2075,1	117,0	108,1	3081,7
Osuuspankit.....	-	-	-	70,1	3,4	-	0,1	30,3	123,9	1586,5	224,3	8,9	2048,1
Vakuutuslaitokset.....	-	-	-	1028,9	-	-	-	988,3	961,1	2094,2	522,1	75,2	5717,9
Muut rahoitusl. yksit...	-	-	-	472,7	-	-	-	392,4	406,1	604,9	436,7	53,3	2475,6
Muut rahoitusl. julk....	-	-	-	253,8	-	-	-	61,3	20,0	3,3	-	4,0	342,6
Valtio.....	-	-	-	-	-	-	-	76,7	6,4	40,0	-	93,2	223,9
Kunnat ja kuntainliitot.	-	-	-	2,0	-	-	-	-	3,4	-	3,6	5,5	15,5
Sosiaaliturvarahastot...	-	-	-	422,3	-	-	-	0,2	-	-	-	2,2	424,7
Muut kotim. sektorit....	-	-	-	5190,2	-	-	-	1533,2	3630,3	14928,8	801,8	1566,4	28373,1
Julkiset yritykset.....	-	-	-	98,4	-	-	-	362,5	27,8	74,0	25,2	15,0	632,0
Yksityiset yritykset...	-	-	-	3948,1	-	-	-	-	-	-	947,4	-	-
Voittoa tavoitte-	-	-	-	-	-	-	-	-	-	-	-	-	-
lemattomat yhteisöt...	-	-	-	2,0	-	-	-	-	-	-	61,8	-	-561,9
Kotitaloudet.....	-	-	-	-	-	-	-	-	-	-	329,3	-	3409,6
Tilastovirhe.....	-	-	-	-	-	-	-	-	-	-	-	-	-
Ulkomaa.....	-	-	-	-	-	-	23,3	705,6	31,0	2405,2	105,0	139,5	3409,6
Yhteensä velat.....	-	-	-	10368,4	543,4	43,1	1166,0	7479,8	7126,9	30563,3	4293,0	2306,5	63890,4

	1.	2.	3.	4.	5.	6.	7.	8.	9.	10.	11.-12.	13.	14.
Velallissektorit	Kulta, SDR ja kulta-osuus	Rahat ja käteistalletukset	Muut talletukset	Markkinaraha-sijoitukset	Shekkitili-luotto	Vekselit	Kauppaluotot ja ennakot	Velkakirjalainat	Muut lainat	Joukkovelkakirjalainat	Osakkeet ja osuudet	Siirtosaamiset ja -velat	Yhteensä
Suomen Pankki.....	-	0,1	0,2	117,4	-	-	-	-	-	-	-	-	117,7
Liikepankit.....	-	110,7	608,7	1995,2	-	-	20,0	248,4	-	25,0	-	219,1	3227,1
Säästöpankit.....	-	3,8	6,4	12,2	-	-	-	-	160,6	10,1	-	1,3	194,4
Osuuspankit.....	-	0,1	1,3	37,4	-	-	-	-	235,8	3,5	-	2,2	280,3
Vakuutuslaitokset.....	-	-	-	-	-	-	0,3	-	-	-	-	8,0	8,3
Muut rahoitusl. yksit.....	-	-	-	253,8	-	-	0,2	61,3	20,0	3,3	-	4,0	342,6
Muut rahoitusl. julk.....	-	-	-	-	-	-	-	57,2	-	66,1	10,7	6,1	140,1
Valtio.....	-	-	-	34,3	-	-	-	-	3,5	22,9	-	147,1	207,8
Kunnat ja kuntainliitot.....	-	-	-	-	-	-	-	1627,4	145,8	46,0	-	54,0	1873,2
Sosiaaliturvarahastot.....	-	-	-	-	-	-	-	-	-	-	-	-	-
Muut kotim. sektorit.....	-	-	-	467,3	-	-	142,4	12017,8	1994,7	268,9	403,2	327,0	15621,3
Julkiset yritykset.....	-	-	-	357,8	-	-	2,0	2541,1	310,3	92,0	23,1	67,1	3393,4
Yksityiset yritykset.....	-	-	-	571,5	-	-	140,4	9037,7	1434,5	171,7	338,5	248,6	11942,9
Voittoa tavoittelemattomat yhteisöt.....	-	-	-	-	-	-	-	86,8	43,2	5,2	41,6	2,9	179,7
Kotitaloudet.....	-	-	-	-	-	-	-	207,1	206,7	-	-	8,4	422,2
Tilastovirhe.....	-	-	-	-462,0	-	-	-	-	-	-	-	-	-462,0
Ulkomaat.....	-	1,7	416,9	1463,9	-	-	3,8	3278,3	-	802,8	22,6	727,0	6717,0
Yhteensä saatavat.....	-	116,4	1033,5	4381,5	-	-	166,7	17290,4	2560,4	1248,6	436,5	1495,8	28729,8
Velkojasektorit													
B. VELAT MILJ. MK													
Suomen Pankki.....	-	-	-	-	-	-	-	241,8	-	1752,7	-	-	1994,5
Liikepankit.....	-	-	-	1123,8	-	24,4	33,2	1369,9	206,3	2086,7	282,3	294,1	5566,2
Säästöpankit.....	-	-	-	-	0,4	-	-	2,4	-	108,1	1,4	-	112,3
Osuuspankit.....	-	-	-	-	0,2	-	-	-	158,0	31,5	1,0	-	190,7
Vakuutuslaitokset.....	-	-	-	72,1	-	-	-	-	-	127,0	16,0	8,2	250,6
Muut rahoitusl. yksit.....	-	-	-	-	-	-	0,4	-	19,2	48,3	63,0	0,5	131,4
Muut rahoitusl. julk.....	-	-	-	-	-	-	-	57,2	-	66,1	10,7	6,1	140,1
Valtio.....	-	-	-	-	-	-	0,1	1026,9	-	1797,5	497,5	62,6	3384,6
Kunnat ja kuntainliitot.....	-	-	-	-	-	-	0,2	-	0,1	-	11,9	1,0	13,2
Sosiaaliturvarahastot.....	-	-	-	-	-	-	-	-	-	-	-	-	-
Muut kotim. sektorit.....	-	-	95,9	-	-	-	98,9	7,7	219,2	1077,5	28,3	98,0	1625,5
Julkiset yritykset.....	-	-	-	-	-	-	7,6	7,5	62,4	-	10,4	6,2	-
Yksityiset yritykset.....	-	-	-	-	-	-	91,3	0,2	156,8	-	17,0	-	-
Voittoa tavoittelemattomat yhteisöt.....	-	-	-	-	-	-	-	-	-	-	0,2	-	-
Kotitaloudet.....	-	-	-	-	-	-	-	-	-	-	0,7	-	-
Tilastovirhe.....	-	-	-	-	-	-	-	-	-	-	-	-	-
Ulkomaat.....	-	-	-	2082,9	-	-	160,7	1284,8	-	9207,7	-	-	809,2
Yhteensä velat.....	-	-	-	3374,7	146,1	24,4	293,5	4018,0	602,8	16303,1	912,1	1279,7	26954,4

RAHOITUSMARKKINAT

RAHOITUSTASE 31.12.1988

TAULU: Summa 1.2 - 1.4, 1.6 - 1.7

SEKTORI: Yksityiset rahoituslaitokset yhteensä

A. SAAMISET MILJ. MK

	1.	2.	3.	4.	5.	6.	7.	8.	9.	10.	11.-12.	13.	14.
Velallissektorit	Kulta, SDR ja kulta-osuus	Rahat ja käteis- talletukset	Muut talle- tukset	Markki- narahai- sijoit- tukset	Shekki- tili- luotto	Vekse- lit	Kauppa- luotot ja enna- kot	Velka- kirja- lainat	Muut lainat	Joukko- velka- kirja lainat	Osakkeet ja osuudet	Siirto- saami- set ja -velat	Yhteensä
Suomen Pankki.....	-	4391,8	19659,6	888,4	-	-	-	-	-	-	-	-	24939,8
Liikepankit.....	-	8304,4	14907,6	12360,7	31,7	-	178,6	1356,3	689,4	1822,6	3556,6	209,0	43416,9
Säästöpankit.....	-	1697,3	1042,8	4433,3	1130,2	10034,7	7,4	3173,1	797,7	1587,6	-	63,9	23968,0
Osuuspankit.....	-	507,3	279,9	989,3	892,9	-	1,6	15797,9	153,5	1267,9	11,1	49,5	19950,9
Vakuutuslaitokset.....	-	-	-	112,0	59,6	0,4	123,1	2348,3	821,4	-	1335,1	573,6	5373,5
Muut rahoitusl. yksit...	-	-	-	4500,1	543,4	13,6	411,5	5078,4	3435,8	12613,8	3382,6	495,7	30474,9
Muut rahoitusl. julk....	-	-	-	1195,9	146,1	24,4	33,6	1399,6	383,5	2401,6	363,7	302,8	6251,2
Valtio.....	-	-	-	1983,5	0,1	-	3,2	560,0	19,2	7575,2	-	332,1	10473,3
Kunnat ja kuntainliitot.	-	-	-	227,4	39,4	9,8	0,1	10934,4	287,5	1023,5	-	333,4	12855,5
Sosiaaliturvarahastot...	-	-	-	-	-	-	0,6	3,1	-	-	-	460,6	464,3
Muut kotim. sektorit....	-	-	-	12019,3	11256,9	15582,2	1726,5	347606,1	32522,5	13959,1	46824,0	23005,6	504502,2
Julkiset yritykset....	-	-	-	-	68,7	641,8	47,9	18701,4	838,9	4282,1	263,6	288,9	25223,7
Yksityiset yritykset...	-	-	-	-	5435,5	11590,0	932,3	151797,7	20664,2	10477,0	43696,1	-	256454,4
Voittoa tavoitte- lemattomat yhteisöt....	-	-	-	-	229,7	33,0	91,7	18839,9	15,0	246,0	2825,0	-	22354,6
Kotitaloudet.....	-	-	-	-	5523,0	3286,3	486,9	158222,8	4836,3	-	3,4	-	174064,1
Tilastovirhe.....	-	-	-	-	-	-	-	-	-	-1431,4	35,9	-	-1395,5
Ulkomaat.....	-	44151,1	193,6	170,1	1,7	3913,1	40,1	1866,2	21454,4	11648,1	2748,5	4878,1	91065,0
Yhteensä saatavat.....	-	59051,9	36083,5	38880,0	14102,0	29578,2	2526,3	390123,4	60584,9	53899,4	58221,6	30704,3	773735,5

B. VELAT MILJ. MK

Suomen Pankki.....	-	-	-	7186,8	-	29,5	-	24,4	4383,3	572,2	-	-	12196,2
Liikepankit.....	-	7909,0	-	12791,4	2597,1	10047,9	309,0	24196,2	1496,8	8842,3	2356,2	261,0	70806,9
Säästöpankit.....	-	715,9	7466,6	935,9	55,3	0,5	13,0	101,6	448,1	2261,3	1490,9	108,2	13597,3
Osuuspankit.....	-	446,8	6214,9	257,4	5,4	0,3	0,6	36,0	127,8	1664,3	1258,6	9,5	10021,6
Vakuutuslaitokset.....	-	865,2	2062,9	5355,8	-	-	87,7	3005,1	2397,0	3563,7	2172,4	720,0	20229,8
Muut rahoitusl. yksit...	-	572,1	485,9	3054,9	-	-	311,9	415,1	1428,1	960,3	1007,3	293,0	8528,6
Muut rahoitusl. julk....	-	114,6	616,4	2298,6	-	-	20,5	309,7	416,4	41,9	-	234,6	4052,7
Valtio.....	-	10914,2	189,0	4997,0	-	-	71,7	6615,4	8,0	40,0	500,3	678,5	24014,1
Kunnat ja kuntainliitot.	-	2103,0	4808,4	2,0	-	-	1,1	-	4,0	-	3,6	38,2	6960,3
Sosiaaliturvarahastot...	-	1959,0	177,7	933,8	-	-	13,4	0,2	-	-	33,2	21,8	3139,1
Muut kotim. sektorit....	-	18086,7	192735,0	22568,4	-	-	1265,7	1983,3	14085,1	16511,5	6315,4	19770,3	293321,4
Julkiset yritykset....	-	1286,4	1610,0	4812,9	-	-	40,6	635,5	2233,5	174,2	39,6	273,7	11106,4
Yksityiset yritykset...	-	-	-	-	-	-	764,9	690,1	-	-	1879,4	-	-
Voittoa tavoitte- lemattomat yhteisöt....	-	-	-	-	-	-	37,5	189,8	-	-	827,3	-	-2534,5
Kotitaloudet.....	-	-	-	-	-	-	137,7	68,6	-	-	4339,3	-	162173,7
Tilastovirhe.....	-	-	-	-1640,3	-	-	-	-	-	-	-894,2	-	629041,7
Ulkomaat.....	-	95324,2	-	-	-	4173,1	23,3	4242,9	26831,1	26510,9	275,8	4792,4	4792,4
Yhteensä velat.....	-	139010,7	214756,8	60382,0	2657,8	14251,3	2117,9	40929,9	51625,7	60968,4	15413,7	26927,5	629041,7

A. SAAMISET MILJ. MK

	1.	2.	3.	4.	5.	6.	7.	8.	9.	10.	11.-12.	13.	14.
Velallissektorit	1. Kulta, SDR ja kulta-osuus	2. Rahat ja käteis- talletukset	3. Muut talletukset	4. Markki- narahat- sijoi- tukset	5. Shekki- tiili- luotto	6. Vekse- lit	7. Kauppa- luotot ja enna- kot	8. Velka- kirja- lainat	9. Muut lainat	10. Joukko- velka- kirja lainat	11.-12. Osakkeet ja osuudet	13. Siirto- saami- set ja -velat	14. Yhteensä
Suomen Pankki.....	-	0.1	0.2	117.4	-	-	-	-	-	-	-	1064.1	1181.8
Liikepankit.....	-	110.7	608.7	9182.0	-	-	20.0	248.4	2855.1	25.0	-	219.1	13269.0
SÄÄstöpankit.....	-	3.8	6.4	12.2	-	-	-	-	1188.2	10.1	-	1.3	1222.0
Osuuspankit.....	-	0.1	1.3	37.4	-	-	-	-	736.4	3.5	-	2.2	780.9
Vakuutuslaitokset.....	-	-	-	-	-	-	0.3	-	-	-	-	8.0	8.3
Muut rahoitusl. yksit.....	-	-	-	253.8	-	29.5	0.2	85.7	20.0	575.5	-	4.0	968.7
Muut rahoitusl. julk.....	-	-	-	-	-	-	-	299.0	-	1818.8	10.7	6.1	2134.6
Valtio.....	-	-	-	122.7	-	-	-	-	1023.1	42.5	-	147.1	1335.4
Kunnat ja kuntainliitot.....	-	-	-	-	-	-	-	1627.4	145.8	46.2	-	54.0	1873.4
Sosiaaliturvarahastot.....	-	-	-	-	-	-	-	-	-	-	-	-	-
Muut kotim. sektorit.....	-	-	-	467.3	-	399.7	148.6	14454.4	1994.7	521.2	403.2	995.8	19384.9
Julkiset yritykset.....	-	-	-	357.8	-	0.5	2.0	3116.8	310.3	148.3	23.1	67.1	4025.9
Yksityiset yritykset.....	-	-	-	571.5	-	399.2	146.4	10816.5	1434.5	367.7	338.5	-	14322.9
Voittoa tavoitte- lemattomat yhteisöt.....	-	-	-	-	-	-	-	86.8	43.2	5.2	41.6	-	179.7
Kotitaloudet.....	-	-	-	-	-	-	0.2	289.2	206.7	-	-	-	505.0
Tilastovirhe.....	-	-	-	-462.0	-	-	-	-	-	-	-	-	-462.0
Ulkomaat.....	4188.0	25568.4	2378.9	1463.9	-	-	3.8	3278.3	-	802.8	91.8	727.0	38502.9
Yhteensä saatavat.....	4188.0	25683.1	2995.5	11656.7	-	429.2	172.9	19993.2	7963.3	3845.6	505.7	3228.7	80661.9

B. VELAT MILJ. MK

Suomen Pankki.....	-	-	-	-	-	-	-	241.8	-	1752.7	-	1064.1	3058.6
Liikepankit.....	-	2439.0	10804.7	1833.8	-	24.4	33.2	1369.9	206.3	2086.7	282.3	294.1	19519.9
SÄÄstöpankit.....	-	1211.5	4676.1	-	-	0.4	-	2.4	-	108.1	1.4	-	5999.9
Osuuspankit.....	-	713.3	4094.7	28.5	-	0.2	-	-	158.0	31.5	1.0	-	5027.2
Vakuutuslaitokset.....	-	24.5	21.1	106.2	-	-	-	27.3	-	127.0	16.0	8.2	330.3
Muut rahoitusl. yksit.....	-	3.5	63.0	115.8	-	-	0.4	-	19.2	48.3	63.0	0.5	313.7
Muut rahoitusl. julk.....	-	0.1	0.2	117.4	-	-	-	57.2	-	66.1	10.7	6.1	257.8
Valtio.....	-	7.7	1902.2	-	-	-	0.1	1026.9	-	1797.5	497.5	67.6	5299.5
Kunnat ja kuntainliitot.....	-	18.3	-	-	-	-	0.2	-	0.1	-	11.9	1.0	31.5
Sosiaaliturvarahastot.....	-	2.1	-	10.0	-	-	-	-	-	-	-	-	12.1
Muut kotim. sektorit.....	-	7211.9	6302.8	210.1	-	-	98.9	7.7	219.2	1077.5	28.3	766.5	15922.9
Julkiset yritykset.....	-	118.2	743.0	-	-	-	7.6	7.5	62.4	45.0	10.4	6.2	1000.3
Yksityiset yritykset.....	-	-	-	-	-	-	91.3	0.2	156.8	-	17.0	-	-
Voittoa tavoitte- lemattomat yhteisöt.....	-	-	-	-	-	-	-	-	-	-	0.2	-	-
Kotitaloudet.....	-	-	-	-	-	-	-	-	-	-	0.7	-	-
Tilastovirhe.....	-	-	-	-	-	-	-	-	-	-	-	-	-
Ulkomaat.....	-	259.1	799.8	2082.9	-	-	160.7	1284.8	-	9207.7	-	809.2	14604.2
Yhteensä velat.....	-	11891.0	28664.6	4504.7	146.1	24.4	293.5	4018.0	602.8	16303.1	912.1	3017.3	70377.6

	1.	2.	3.	4.	5.	6.	7.	8.	9.	10.	11.-12.	13.	14.
Velallissektorit	Kulta, SDR ja kulta-osuus	Rahat ja käteis-talletukset	Muut talletukset	Markki-naraha-tukset	Shekki-tili-luotto	Vekse-lit	Kauppa-luotot ja enna-kot	Velka-kirja-lainat	Muut lainat	Joukko-velka-kirja-lainat	Osakkeet ja osuudet	Siirto-saami-set ja -velat	Yhteensä
Suomen Pankki.....	-	4391,9	19659,8	1005,8	-	-	-	-	-	-	-	1064,1	26121,6
Liikepankit.....	-	8415,1	15516,3	21542,7	31,7	-	198,6	1604,7	3544,5	1847,6	3556,6	428,1	56685,9
Säästöpankit.....	-	1701,1	1049,2	4445,5	1130,2	10034,7	7,4	3173,1	1985,9	1597,7	-	65,2	25190,0
Osuuspankit.....	-	507,4	281,2	1026,7	892,9	-	1,6	15797,9	889,9	1271,4	11,1	51,7	20731,8
Vakuutuslaitokset.....	-	-	-	112,0	59,6	0,4	123,4	2348,3	821,4	-	1335,1	581,6	5381,8
Muut rahoitusl. yksit.....	-	-	-	4753,9	543,4	43,1	411,7	5164,1	3455,8	13189,3	3382,6	499,7	31483,6
Muut rahoitusl. julk.....	-	-	-	1195,9	146,1	24,4	33,6	1698,6	383,5	4220,4	374,4	308,9	8385,8
Valtio.....	-	-	-	2106,2	0,1	-	3,2	560,0	1042,3	7617,7	-	479,2	11808,7
Kunnat ja kuntainliitot.....	-	-	-	227,4	39,4	9,8	0,1	12561,8	433,3	1069,7	-	387,4	14728,9
Sosiaaliturvarahastot.....	-	-	-	-	-	-	0,6	3,1	-	-	-	460,6	464,3
Muut kotim. sektorit.....	-	-	-	12486,6	11256,9	15981,9	1875,1	362060,5	34517,2	14480,3	47227,2	24001,4	523887,1
Julkiset yritykset.....	-	-	-	448,2	68,7	642,3	49,9	21818,2	1149,2	4430,4	286,7	356,0	29249,6
Yksityiset yritykset..	-	-	-	-	5435,5	11989,2	1078,7	162614,2	22098,7	10844,7	44034,6	-	270777,3
Voittoa tavoitte-lemattomat yhteisöt.....	-	-	-	-	229,7	33,0	91,7	18926,7	58,2	251,2	2866,6	-	22534,3
Kotitaloudet.....	-	-	-	-	5523,0	3286,3	487,1	158512,0	5043,0	-	3,4	-	174569,1
Tilastovirhe.....	-	-	-	-462,0	-	-	-	-	-	-1431,4	35,9	-	-1857,5
Yhteensä.....	4188,0	69719,5	2572,5	1634,0	1,7	3913,1	43,9	5144,5	21454,4	12450,9	2840,3	5605,1	129567,9
Yhteensä saatavat.....	4188,0	84735,0	39079,0	50536,7	14102,0	30007,4	2699,2	410116,6	68528,2	57745,0	58727,3	33933,0	854397,4
Velkojasektorit	B. VELAT MILJ. MK												
Suomen Pankki.....	-	-	-	7186,8	-	29,5	-	266,2	4383,3	2324,9	-	1064,1	15254,8
Liikepankit.....	-	10348,0	10804,7	14625,2	2742,6	10072,3	342,2	25566,1	1703,1	10929,0	2638,5	555,1	90326,8
Säästöpankit.....	-	1927,4	12142,7	935,9	55,7	0,5	13,0	104,0	448,1	2369,4	1492,3	108,2	19597,2
Osuuspankit.....	-	1160,1	10309,6	285,9	5,6	0,3	0,6	36,0	285,8	1695,8	1259,6	9,5	15048,8
Vakuutuslaitokset.....	-	889,7	2084,0	5462,0	-	-	87,7	3032,4	2397,0	3690,7	2188,4	728,2	20560,1
Muut rahoitusl. yksit.....	-	575,6	548,9	3170,7	-	-	312,3	415,1	1447,3	1008,6	1070,3	293,5	8842,3
Muut rahoitusl. julk.....	-	114,7	616,6	2416,0	-	-	20,5	366,9	416,4	108,0	10,7	240,7	4310,5
Valtio.....	-	10921,9	2091,2	4997,0	-	-	71,8	7642,3	8,0	1837,5	997,8	746,1	29313,6
Kunnat ja kuntainliitot.....	-	2121,3	4808,4	2,0	-	-	1,3	-	4,1	-	15,5	39,2	6991,8
Sosiaaliturvarahastot.....	-	1961,1	177,7	943,8	-	-	13,4	0,2	-	-	33,2	21,8	3151,2
Muut kotim. sektorit....	-	25298,6	199037,8	22778,5	-	-	1364,6	1991,0	14304,3	17589,0	6343,7	20536,8	309244,3
Julkiset yritykset.....	-	1404,6	2353,0	4812,9	-	-	48,2	643,0	2295,9	219,2	50,0	279,9	12106,7
Yksityiset yritykset..	-	-	-	-	-	-	856,2	690,3	-	-	1896,4	-	-
Voittoa tavoitte-lemattomat yhteisöt.....	-	-	-	-	-	-	37,5	189,8	-	-	827,5	-	-
Kotitaloudet.....	-	-	-	-	-	-	137,7	68,6	-	-	4340,0	-	-
Tilastovirhe.....	-	-	-	-1640,3	-	-	-	-	-	-	-894,2	-	-2534,5
Yhteensä.....	95583,3	799,8	2082,9	2082,9	-	4173,1	184,0	5527,7	26831,1	35718,6	275,8	5601,6	176777,9
Yhteensä velat.....	150901,7	243421,4	64886,7	2803,9	14275,7	2411,4	44947,9	52228,5	77271,5	16325,8	29944,8	699419,3	

A. SAAMISET MILJ. MK

Velallissektorit	1.	2.	3.	4.	5.	6.	7.	8.	9.	10.	11.-12.	13.	14.
	Kulta, SDR ja kulta- osuus	Rahat ja käteis- talletukset	Muut talletukset	Markki- narahat sijoit- ukset	Shekki- tilli- luotto	Vekse- lit	Kauppa- luotot ja enna- kot	Velka- kirja- lainat	Muut lainat	Joukko- velka- kirja lainat	Osakkeet ja osuudet	Siirto- saami- set ja -velat	Yhteensä
Suomen Pankki.....	-	7,7	1902,2	-	-	-	-	-	-	-	-	5,0	1914,9
Liikepankit.....	-	10914,2	189,0	4997,0	-	6501,0	-	-	-	-	500,3	-	23101,5
Säästöpankit.....	-	-	-	-	-	5,2	-	-	-	-	-	-	5,2
Osuuspankit.....	-	-	-	-	-	-	-	-	-	-	-	-	-
Vakuutuslaitokset.....	-	-	-	-	-	-	64,1	32,5	1,6	-	-	585,3	683,5
Muut rahoitusl. yksit...	-	-	-	-	-	-	7,6	76,7	6,4	40,0	-	93,2	223,9
Muut rahoitusl. julk....	-	-	-	-	-	-	0,1	1026,9	-	1797,5	497,5	62,6	3384,6
Valtio.....	-	-	-	-	-	-	-	-	-	-	-	-	-
Kunnat ja kuntainliitot.	-	-	-	-	-	14054,8	-	-	-	-	-	1952,8	16007,6
Sosiaaliturvarahastot...	-	-	-	-	-	-	-	-	-	-	-	402,8	402,8
Muut kotim. sektorit....	-	-	-	-	-	-	1289,1	16897,8	1153,1	-	22623,8	-2085,3	39878,5
Julkiset yritykset.....	-	-	-	-	-	-	1019,2	844,0	222,0	-	22547,9	2548,6	27181,7
Yksityiset yritykset...	-	-	-	-	-	-	-	930,7	931,1	-	75,9	47,3	1985,0
Voittoa tavoitte- lemattomat yhteisöt....	-	-	-	-	-	-	-	13105,7	-	-	-	-	13105,7
Kotitaloudet.....	-	-	-	-	-	-	-	2017,4	-	-	-	-	2017,4
Tilastovirhe.....	-	-	-	-	-	-	-	-	-	-	-	-4681,2	-4681,2
Ulkomaat.....	-	-	-	-	-	-	-	579,4	-	-	2476,0	-	3055,4
Yhteensä saatavat.....	-	10921,9	2091,2	4997,0	-	-	1360,9	39174,3	1161,1	1837,5	26097,6	1016,4	88657,9

B. VELAT MILJ. MK

Suomen Pankki.....	-	-	-	88,4	-	-	-	-	1019,6	19,6	-	-	1127,6
Liikepankit.....	-	-	-	1743,1	-	212,3	-	-	-	1765,9	-	-	3721,4
Säästöpankit.....	-	-	-	-	0,1	0,3	-	-	-	251,8	-	-	252,1
Osuuspankit.....	-	-	-	6,7	-	0,1	-	-	-	295,9	-	-	302,7
Vakuutuslaitokset.....	-	-	-	217,9	-	-	3,2	347,3	-	4900,5	-	271,6	5740,5
Muut rahoitusl. yksit...	-	-	-	15,8	-	-	-	-	19,2	361,1	-	60,5	456,6
Muut rahoitusl. julk....	-	-	-	34,3	-	-	-	-	3,5	22,9	-	147,1	207,8
Valtio.....	-	-	-	-	-	-	-	-	-	-	-	-	-
Kunnat ja kuntainliitot.	-	-	-	-	-	20,1	-	-	25,5	-	-	3022,7	3068,3
Sosiaaliturvarahastot...	-	-	-	-	-	-	-	-	-	6,2	-	142,4	148,6
Muut kotim. sektorit....	-	-	-	183,8	-	-	460,3	-222,2	1537,4	21211,9	-	1343,3	24514,5
Julkiset yritykset.....	-	-	-	-	-	-	334,8	-	296,0	-	-	1667,8	2298,6
Yksityiset yritykset...	-	-	-	-	-	-	-	-	1241,4	-	-	-	-
Voittoa tavoitte- lemattomat yhteisöt....	-	-	-	-	-	-	-	-	-	-	-	-	-
Kotitaloudet.....	-	-	-	-	-	-	-	-	-	-	-	-	-
Tilastovirhe.....	-	-	-	-	-	-	-	-222,2	-	-	-	-324,5	-546,7
Ulkomaat.....	-	-	-	-	-	-	-	5198,1	-	22006,0	-	-	27204,1
Yhteensä velat.....	-	-	-	2290,0	0,1	-	463,5	5556,0	2605,2	50841,8	-	4987,6	66744,2

1) Valtion sijoitukset liikelaitoksiinsa 16852.2 milj. mk

A. SAAMISET MILJ. MK

	1.	2.	3.	4.	5.	6.	7.	8.	9.	10.	11.-12.	13.	14.
Velallissektorit	Kulta, SDR ja kulta-osuus	Rahat ja käteistalletukset	Muut talletukset	Markkinaraha-sijoitukset	Shekkitili-luotto	Vekselit	Kauppaluotot ja ennakot	Velkakirjalainat	Muut lainat	Joukko-velkakirjalainat	Osakkeet ja osuudet	Siirto-set ja -velat	Yhteensä
Suomen Pankki.....	-	18,3	-	-	-	-	-	-	-	-	-	-	18,3
Liikepankit.....	-	1028,8	2489,0	-	-	-	-	-	-	-	-	-	3517,8
Säästöpankit.....	-	580,9	1451,7	-	-	-	-	-	-	-	-	-	2032,6
Osuuspankit.....	-	493,3	867,7	-	-	-	-	-	-	-	-	-	1361,0
Vakuutuslaitokset.....	-	-	-	-	-	-	0,1	-	0,6	-	-	32,7	33,4
Muut rahoitusl. yksit...	-	-	-	2,0	-	-	1,0	-	3,4	-	3,6	5,5	15,5
Muut rahoitusl. julk....	-	-	-	-	-	-	0,2	-	0,1	-	11,9	1,0	13,2
Valtio.....	-	-	-	-	-	-	-	20,1	25,5	-	-	3022,7	3068,3
Kunnat ja kuntainliitot.	-	-	-	-	-	-	-	-	298,4	-	13622,4	518,6	14439,4
Sosiaaliturvarahastot...	-	-	-	-	-	-	-	-	-	-	-	0,7	0,7
Muut kotim. sektorit....	-	-	-	1046,1	-	-	54,5	15946,0	2374,4	-	5465,3	8193,6	33079,9
Julkiset yritykset.....	-	-	-	-	-	-	29,8	36,2	23,6	-	2,9	2,6	95,1
Yksityiset yritykset...	-	-	-	-	-	-	-	-	-	-	-	-	-
Voittoa tavoittelemattomat yhteisöt...	-	-	-	-	-	-	-	-	-	-	-	-	-
Kotitaloudet.....	-	-	-	-	-	-	12052,7	-	-	-	-	-	-
Tilastovirhe.....	-	-	-	-	-	-	-	-	-	-	-	-	-
Ulkomaat.....	-	-	-	-	-	-	-	-	-	-	-	-	-
Yhteensä saatavat.....	-	2121,3	4608,4	1048,1	-	-	55,8	15966,1	2702,4	-	19103,2	11774,8	57580,1

B. VELAT MILJ. MK

Suomen Pankki.....	-	-	-	-	-	-	-	-	-	0,2	-	-	0,2
Liikepankit.....	-	-	-	43,0	15,9	0,5	-	2836,8	35,9	408,1	-	-	3340,2
Säästöpankit.....	-	-	-	-	16,1	8,1	-	1004,1	-	48,8	-	-	1077,1
Osuuspankit.....	-	-	-	-	7,4	1,2	-	805,7	-	47,3	-	-	861,6
Vakuutuslaitokset.....	-	-	-	58,1	-	-	0,1	1377,8	-	433,5	-	189,9	2059,4
Muut rahoitusl. yksit...	-	-	-	126,3	-	-	-	4910,0	251,6	85,8	-	143,5	5517,2
Muut rahoitusl. julk....	-	-	-	-	-	-	-	1627,4	145,8	46,0	-	54,0	1873,2
Valtio.....	-	-	-	-	-	-	-	14054,8	-	-	-	1952,8	16007,6
Kunnat ja kuntainliitot.	-	-	-	-	-	-	-	-	298,4	-	13622,4	518,6	14439,4
Sosiaaliturvarahastot...	-	-	-	-	-	-	-	-	-	-	-	-	11,4
Muut kotim. sektorit....	-	-	-	-	-	-	475,3	1686,8	809,2	341,6	-	3389,3	6702,2
Julkiset yritykset.....	-	-	-	-	-	-	99,9	33,9	-	21,6	-	28,3	183,7
Yksityiset yritykset...	-	-	-	-	-	-	-	-	-	-	-	-	-
Voittoa tavoittelemattomat yhteisöt...	-	-	-	-	-	-	-	-	-	-	-	-	-
Kotitaloudet.....	-	-	-	-	-	-	-	-	-	-	-	-	-
Tilastovirhe.....	-	-	-	-	-	-	-	-	-	-	-	-	-
Ulkomaat.....	-	-	-	-	-	-	-	-	-	-	-	-	-
Yhteensä velat.....	-	-	-	227,4	39,4	9,8	475,4	28813,9	1540,9	1411,3	13622,4	6248,1	499,1
Yhteensä velat.....	-	-	-	-	-	-	-	-	-	-	-	-	52388,6

A. SAAMISET MILJ. MK

	1.	2.	3.	4.	5.	6.	7.	8.	9.	10.	11.-12.	13.	14.
	Kulta, SDR ja kulta-osuus	Rahat ja käteis-	Muut talle-	Markki-	Shekki-	Vekse-	Kauppa-	Velka-	Muut	Joukko-	Osakkeet	Siirto-	Yhteensä
		talle-	tukset	naraha-	tilli-	lit	luotot	kirja-	lainat	velka-	ja	saami-	
		tukset		sijoi-	luotto		ja enna-	lainat		kirja	osuudet	set ja	
				tukset			kot			lainat		-velat	
Velallissektorit													
Suomen Pankki.....	-	2,1	-	10,0	-	-	-	-	-	-	-	-	12,1
Liikepankit.....	-	1952,7	68,1	511,5	-	-	-	-	-	-	32,1	0,1	2564,5
Säästöpankit.....	-	0,8	40,6	-	-	-	-	-	-	-	-	-	41,4
Osuuspankit.....	-	5,5	69,0	-	-	-	-	-	-	-	1,1	-	75,6
Vakuutuslaitokset.....	-	-	-	-	-	-	13,4	0,2	-	-	-	19,5	32,9
Muut rahoitusl. yksit....	-	-	-	422,3	-	-	-	-	-	-	-	2,2	424,7
Muut rahoitusl. julk....	-	-	-	-	-	-	-	-	-	-	-	-	-
Valtio.....	-	-	-	-	-	-	-	-	-	6,2	-	142,4	148,6
Kunnat ja kuntainliitot..	-	-	-	-	-	-	-	11,4	-	-	-	-	11,4
Sosiaaliturvarahastot....	-	-	-	-	-	-	-	-	-	-	-	236,3	236,3
Muut kotim. sektorit....	-	-	-	-	-	-	120,4	358,9	-	-	355,8	82,3	917,4
Julkiset yritykset.....	-	-	-	-	-	-	-	171,4	-	-	306,0	0,1	477,5
Yksityiset yritykset....	-	-	-	-	-	-	97,9	183,5	-	-	49,1	23,5	354,0
Voittoa tavoitte-	-	-	-	-	-	-	-	-	-	-	-	-	-
lemattomat yhteisöt....	-	-	-	-	-	-	-	4,0	-	-	0,7	26,1	30,8
Kotitaloudet.....	-	-	-	-	-	-	-	-	-	-	-	24,6	24,6
Tilastovirhe.....	-	-	-	-	-	-	-	-	-	-	-	-	-
Ulkomaat.....	-	-	-	-	-	-	-	-	-	-	-	-	-
Yhteensä saatavat.....	-	1961,1	177,7	943,8	-	-	133,8	370,5	-	6,2	389,0	482,8	4464,9
Veljasektorit													
B. VELAT MILJ. MK													
Suomen Pankki.....	-	-	-	-	-	-	-	-	-	-	-	-	-
Liikepankit.....	-	-	-	-	-	-	-	2,6	-	-	-	-	2,6
Säästöpankit.....	-	-	-	-	-	-	-	0,3	-	-	-	-	0,3
Osuuspankit.....	-	-	-	-	-	-	0,6	0,2	-	-	-	460,0	460,8
Vakuutuslaitokset.....	-	-	-	-	-	-	-	-	-	-	-	0,6	0,6
Muut rahoitusl. yksit....	-	-	-	-	-	-	-	-	-	-	-	-	-
Muut rahoitusl. julk....	-	-	-	-	-	-	-	-	-	-	-	-	-
Valtio.....	-	-	-	-	-	-	-	-	-	-	-	402,8	402,8
Kunnat ja kuntainliitot..	-	-	-	-	-	-	-	-	-	-	-	0,7	0,7
Sosiaaliturvarahastot....	-	-	-	-	-	-	-	-	-	-	-	236,3	236,3
Muut kotim. sektorit....	-	-	-	-	-	-	1,1	-	-	-	-	223,9	225,0
Julkiset yritykset.....	-	-	-	-	-	-	-	-	-	-	-	57,7	57,7
Yksityiset yritykset....	-	-	-	-	-	-	-	-	-	-	-	-	-
Voittoa tavoitte-	-	-	-	-	-	-	-	-	-	-	-	-	-
lemattomat yhteisöt....	-	-	-	-	-	-	-	-	-	-	-	-	-
Kotitaloudet.....	-	-	-	-	-	-	1,1	-	-	-	-	-	-
Tilastovirhe.....	-	-	-	-	-	-	-	-	-	-	-	-	-
Ulkomaat.....	-	-	-	-	-	-	-	-	-	-	-	-	-
Yhteensä velat.....	-	-	-	-	-	-	1,7	3,1	-	-	-	1324,3	1329,1

RAHOITUSMARKKINAT
 RAHOITUSTASE 31.12.1988
 TAVU: Summa 1.9 - 1.11
 A. SAAMISET MILJ. MK

SEKTORI: Valtio, kunnat ja kuntainliitot sekä sosiaaliturvarahastot yhteensä

	1.	2.	3.	4.	5.	6.	7.	8.	9.	10.	11.-12.	13.	14.
Velallissektorit	Kulta, SDR ja kulta-osuus	Rahat ja käteistalletukset	Muut talletukset	Markkinaraha-sijoitukset	Shekkitili-luotto	Vekselit	Kauppaluotot ja ennakot	Velkakirjalainat	Muut lainat	Joukkovelkakirjalainat	Osakkeet ja osuudet	Siirtosäämit ja -velat	Yhteensä
Suomen Pankki.....	-	28,1	1902,2	10,0	-	-	-	-	-	-	-	5,0	1945,3
Liikepankit.....	-	13895,7	2746,1	5508,5	-	6501,0	-	-	-	-	532,4	0,1	29183,8
Säästöpankit.....	-	581,7	1492,3	-	-	5,2	-	-	-	-	-	-	2079,2
Osuuspankit.....	-	498,8	936,7	-	-	-	-	-	-	-	1,1	-	1436,6
Vakuutuslaitokset.....	-	-	-	424,3	-	32,5	77,6	2,2	2,2	-	-	637,5	749,8
Muut rahoitusl. yksit.....	-	-	-	-	-	76,9	8,6	9,8	9,8	40,0	3,6	100,9	664,1
Muut rahoitusl. julk.....	-	-	-	-	-	1026,9	0,3	0,1	0,1	1797,5	509,4	63,6	3397,8
Valtio.....	-	-	-	-	-	20,1	-	25,5	25,5	6,2	-	3165,1	3216,9
Kunnat ja kuntainliitot.....	-	-	-	-	-	14066,2	-	298,4	298,4	-	13622,4	2471,4	30458,4
Sosiaaliturvarahastot.....	-	-	-	-	-	-	1464,0	-	3527,5	-	28444,9	6190,6	639,8
Muut kotim. sektorit.....	-	-	-	1046,1	-	1049,0	-	245,6	245,6	-	22856,8	2551,3	73875,8
Julkiset yritykset.....	-	-	-	-	-	97,9	1114,2	-	-	-	-	-	27754,3
Yksityiset yritykset.....	-	-	-	-	-	-	-	-	-	-	-	-	-
Voittoa tavoittelemattomat yhteisöt.....	-	-	-	-	-	-	-	-	-	-	0,7	-	-
Kotitaloudet.....	-	-	-	-	-	-	-	-	-	-	-	-	-
Tilastovirhe.....	-	-	-	-	-	-	-	-	-	-	-	-	-
Ulkomaat.....	-	-	-	-	-	-	579,4	-	-	-	2476,0	-	-4681,2
Yhteensä saatavat.....	-	15004,3	7077,3	6988,9	-	55510,9	1550,5	3863,5	3863,5	1843,7	45589,8	13274,0	150702,9
B. VELAT MILJ. MK													
Velkajasektorit													
Suomen Pankki.....	-	-	-	88,4	-	-	-	-	1019,6	19,8	-	-	1127,8
Liikepankit.....	-	-	-	1786,1	16,0	0,5	-	3051,7	35,9	2174,0	-	-	7064,2
Säästöpankit.....	-	-	-	-	16,1	8,1	-	1004,4	-	300,6	-	-	1329,2
Osuuspankit.....	-	-	-	6,7	7,4	1,2	-	806,1	-	343,2	-	-	1164,6
Vakuutuslaitokset.....	-	-	-	276,0	-	-	3,9	1725,3	-	5334,0	-	921,5	8260,7
Muut rahoitusl. yksit.....	-	-	-	142,1	-	-	-	4910,0	270,8	446,9	-	204,6	5974,4
Muut rahoitusl. julk.....	-	-	-	34,3	-	-	-	1627,4	149,3	68,9	-	201,1	2081,0
Valtio.....	-	-	-	-	-	-	-	14054,8	-	-	-	2355,6	16410,4
Kunnat ja kuntainliitot.....	-	-	-	-	-	-	-	20,1	323,9	-	13622,4	3542,0	17508,4
Sosiaaliturvarahastot.....	-	-	-	-	-	-	-	11,4	-	6,2	-	378,7	396,3
Muut kotim. sektorit.....	-	-	-	183,8	-	-	936,7	1464,6	2346,6	21553,5	-	4956,5	31441,7
Julkiset yritykset.....	-	-	-	-	-	-	434,7	33,9	296,0	21,6	-	1753,8	2540,0
Yksityiset yritykset.....	-	-	-	-	-	-	-	-	-	-	-	-	-
Voittoa tavoittelemattomat yhteisöt.....	-	-	-	-	-	-	-	-	-	-	-	-	-
Kotitaloudet.....	-	-	-	-	-	-	-	-	-	-	-	-	-
Tilastovirhe.....	-	-	-	-	-	-	-	-222,2	-	-	-	-324,5	-546,7
Ulkomaat.....	-	-	-	-	-	-	-	5697,2	-	22006,0	-	-	27703,2
Yhteensä velat.....	-	-	-	2517,4	39,5	9,8	940,6	34373,0	4146,1	52253,1	13622,4	12560,0	120461,9

1) Valtion sijoitukset liikelaitoksiansa 16852,2 milj. mk

RAHOITUSMARKKINAT
RAHOITUSTASE 31.12.1988
TAULU: 1.12
A. SAAMISET MILJ. MK

SEKTORI: Muut kotimaiset sektorit

	1.	2.	3.	4.	5.	6.	7.	8.	9.	10.	11.-12.	13.	14.
Velallissektorit	Kulta, SDR ja kulta-osuus	Rahat ja käteis-talletukset	Muut talletukset	Markki-naraha-sijoi-tukset	Shekki-tili-luotto	Vekse-lit	Kauppa-luotot ja enna-kot	Velka-kirja-lainat	Muut lainat	Joukko-velka-kirja-lainat	Osakkeet ja osuudet	Siirto-saami-set ja -velat	Yhteensä
Suomen Pankki.....	-	7211,9	6302,8	114,2	-	-	-	-	-	-	-	668,5	14297,4
Liikepankit.....	-	9823,0	86918,9	18326,7	-	-	6,7	253,2	5617,6	58,3	4718,7	13997,6	139720,7
Säästöpankit.....	-	4423,9	56552,4	-1395,7	-	-	0,3	15,5	3541,6	293,7	-	1897,2	65328,9
Osuuspankit.....	-	3839,8	49263,7	447,2	-	-	0,3	4,3	1230,1	1230,7	616,1	1380,7	58012,9
Vakuutuslaitokset.....	-	-	-	-	-	-	536,0	177,1	65,5	-	178,8	928,4	1885,8
Muut rahoitusl. yksit...	-	-	-	5190,2	-	-	722,4	1533,2	3630,3	14928,8	801,8	1566,4	28373,1
Muut rahoitusl. julk....	-	-	-	95,9	-	-	98,9	7,7	219,2	1077,5	28,3	98,0	1625,5
Valtio.....	-	-	-	183,8	-	-	460,3	-222,2	1537,4	21211,9	-	1343,3	24514,5
Kunnat ja kuntainliitot.	-	-	-	-	-	-	475,3	1686,8	809,2	341,6	-	3389,3	6702,2
Sosiaaliturvarahastot...	-	-	-	-	-	-	1,1	-	-	-	-	223,9	225,0
Muut kotim. sektorit....	-	-	1252,0	-	-	-	-	-	-	-	-	-	17085,9
Julkiset yritykset....	-	-	1252,0	-	-	-	-	-	-	-	-	-	-
Yksityiset yritykset...	-	-	-	-	-	-	-	-	-	-	-	-	-
Voittoa tavoitte-lemattomat yhteisöt...	-	-	-	-	-	-	-	-	-	-	-	-	-
Kotitaloudet.....	-	-	-	-	-	-	-	-	-	-	-	-	-
Tilastovirhe.....	-	-	-	-	-	-	-	-	-	-	-	-	-
Yhteensä saatavat.....	-	103,6	54,3	317,8	-	-	19863,5	4645,0	737,7	-	17033,7	397,0	43152,6
Yhteensä saavat.....	-	25402,2	200344,1	23280,1	-	-	22164,8	8100,6	17388,6	39142,5	39211,3	25890,3	400924,5
Velkojasektorit													
B. VELAT MILJ. MK													
Suomen Pankki.....	-	-	-	-	-	-	6,2	2436,6	-	252,3	-	668,8	3763,6
Liikepankit.....	-	-	-	11212,7	5184,1	12323,8	26,8	137919,6	13274,9	9462,8	8125,3	11496,7	209026,7
Säästöpankit.....	-	-	-	17,3	3228,2	1945,5	-	62800,6	649,5	321,1	3680,1	1598,5	74240,8
Osuuspankit.....	-	-	-	-	2844,6	1312,9	167,7	57368,9	238,5	581,0	2620,9	1091,8	66226,3
Vakuutuslaitokset.....	-	-	-	244,1	-	-	637,4	73251,0	268,7	1672,8	25906,2	7135,2	109115,4
Muut rahoitusl. yksit...	-	-	-	545,2	-	-	894,6	16266,0	18090,9	1921,4	6491,5	1683,4	45893,0
Muut rahoitusl. julk....	-	-	-	467,3	-	-	142,4	12017,8	1994,7	268,9	403,2	327,0	15621,3
Valtio.....	-	-	-	-	-	-	1289,1	16897,8	1153,1	-	22623,8	-2085,3	39878,5
Kunnat ja kuntainliitot.	-	-	-	1046,1	-	-	54,5	15946,0	2374,4	-	5465,3	8193,6	33079,9
Sosiaaliturvarahastot...	-	-	-	-	-	-	120,4	358,9	-	-	355,8	82,3	917,4
Muut kotim. sektorit....	-	-	1252,0	-	-	-	-	-	-	-	-	-	17085,9
Julkiset yritykset....	-	-	-	-	-	-	-	-	-	-	-	-	-
Yksityiset yritykset...	-	-	-	-	-	-	-	-	-	-	-	-	-
Voittoa tavoitte-lemattomat yhteisöt...	-	-	-	-	-	-	-	-	-	-	-	-	-
Kotitaloudet.....	-	-	-	-	-	-	-	-	-	-	-	-	-
Tilastovirhe.....	-	-	-	-	-	-	-	-	-	-	-	-	-
Yhteensä saavat.....	-	-	1252,0	15436,7	11256,9	16002,7	16018,9	409602,3	38759,2	27234,7	102419,2	30955,9	668938,5
Yhteensä velat.....	-	-	1252,0	15436,7	11256,9	16002,7	16018,9	409602,3	38759,2	27234,7	102419,2	30955,9	668938,5

1) Valtion sijoitukset Liikelaitoksiinsa 16852,2 milj. mk

RAHOITUSTASE 31.12.1988
TAULU: 1.13
A. SAAMISET MILJ. MK

SEKTORI: Ulkomaat

	1.	2.	3.	4.	5.	6.	7.	8.	9.	10.	11.-12.	13.	14.
Velallissektorit	Kulta, SDR ja kulta-osuus	Rahat ja käteis- talletukset	Muut talle- tukset	Markki- naraha- sijoit- tukset	Shekki- tilii- luotto	Vekse- lit	Kauppa- luotot ja enna- kot	Velka- kirja- lainat	Muut lainat	Joukko- velka- kirja lainat	Osakkeet ja osuudet	Siirto- saami- set ja -velat	Yhteensä
Suomen Pankki.....	-	259,1	799,8	-	-	-	-	-	-	-	-	-	1058,9
Liikepankit.....	-	95324,2	-	-	-	4173,1	-	3472,4	25886,6	23906,6	93,3	4641,6	157497,8
Säästöpankit.....	-	-	-	-	-	-	-	64,9	-	-	-	11,3	76,2
Osuuspankit.....	-	-	-	-	-	-	-	-	-	-	2,8	-	2,8
Vakuutuslaitokset.....	-	-	-	-	-	-	-	-	913,5	199,1	74,7	-	1187,3
Muut rahoitusl. yksit...	-	-	-	-	-	-	23,3	705,6	31,0	2405,2	105,0	139,5	3409,6
Muut rahoitusl. julk.....	-	-	-	2082,9	-	-	160,7	1284,8	-	9207,7	-	809,2	13545,3
Valtio.....	-	-	-	-	-	-	-	5198,1	-	22006,0	-	-	27204,1
Kunnat ja kuntainliitot.	-	-	-	-	-	-	-	499,1	-	-	-	-	499,1
Sosiaaliturvarahastot...	-	-	-	1904,0	-	20,8	12679,8	14339,1	-	12754,4	10913,2	-	54089,7
Muut kotim. sektorit....	-	-	-	-	-	20,8	6385,6	5395,3	714,5	-	-	763,9	-
Julkiset yritykset.....	-	-	-	-	-	-	6294,2	8943,3	-	-	-	-	-
Yksityiset yritykset...	-	-	-	-	-	-	-	-	-	-	-	-	-
Voittoa tavoitte- lemattomat yhteisöt...	-	-	-	-	-	-	-	0,5	-	-	-	-	-
Kotitaloudet.....	-	-	-	-	-	-	-	-	-	-	-	-	-
Tilastovirhe.....	-	-	-	-	-	-	-	-	-	-	-	-	-
Ulkomaat.....	-	95583,3	799,8	3986,9	-	4193,9	12863,8	25564,0	27545,6	70479,0	11189,0	6365,5	258570,8
Yhteensä saatavat.....	-	-	-	-	-	-	-	-	-	-	-	-	-
Velkojasektorit													
B. VELAT MILJ. MK													
Suomen Pankki.....	4188,0	25566,7	1962,0	-	-	-	-	-	-	-	69,2	-	31785,9
Liikepankit.....	-	43966,4	-	8,3	1,7	3913,1	-	462,4	18949,7	10625,7	2421,3	3782,1	84130,7
Säästöpankit.....	-	44,1	-	-	-	-	-	-	-	-	0,2	13,9	58,2
Osuuspankit.....	-	55,0	-	-	-	-	-	1,1	-	-	-	-	56,1
Vakuutuslaitokset.....	-	83,7	192,5	161,8	-	-	1,9	415,1	1055,3	964,3	327,0	1073,2	4274,8
Muut rahoitusl. yksit...	-	1,9	1,1	-	-	-	38,2	987,6	1449,4	58,1	-	8,9	2545,2
Muut rahoitusl. julk.....	-	1,7	416,9	1463,9	-	-	3,8	3278,3	-	802,8	22,6	727,0	6717,0
Valtio.....	-	-	-	-	-	-	-	579,4	-	-	2476,0	-	3055,4
Kunnat ja kuntainliitot.	-	-	-	-	-	-	-	-	-	-	-	-	-
Sosiaaliturvarahastot...	-	-	-	-	-	-	-	-	-	-	-	-	-
Muut kotim. sektorit....	-	103,6	54,3	317,8	-	-	19863,5	4645,0	737,7	-	17033,7	397,0	43152,6
Julkiset yritykset.....	-	103,6	54,3	317,8	-	-	5192,0	1003,6	737,7	-	3472,8	397,0	11278,8
Yksityiset yritykset...	-	-	-	-	-	-	14671,5	3641,4	-	-	13560,9	-	31873,8
Voittoa tavoitte- lemattomat yhteisöt...	-	-	-	-	-	-	-	-	-	-	-	-	-
Kotitaloudet.....	-	-	-	-	-	-	-	-	-	-	-	-	-
Tilastovirhe.....	-	-	-	-	-	-	-	-	-	-	-	-	-
Ulkomaat.....	-	-	-	-	-	-	-	-	-	-	-	-	-
Yhteensä velat.....	4188,0	69823,1	2626,8	1951,8	1,7	3913,1	19907,4	10368,9	22192,1	12450,9	22350,0	6002,1	175775,9

	1.	2.	3.	4.	5.	6.	7.	8.	9.	10.	11.-12.	13.	14.	
	Kulta, SDR ja kulta-osuus	Rahat ja käteis-	Muut talletukset	Markki-naraha-sijoi-tukset	Shekki-tili-luotto	Vekse-lit	Kauppa-luotot ja enna-kot	Velka-kirja-lainat	Muut lainat	Joukko-velka-kirja-lainat	Osakkeet ja osuudet	Siirto-saami-set ja -velat	Yhteensä	
Suomen Pankki.....	4188,0	25566,7	1962,0	7275,2	-	429,2	6,2	2702,8	5402,9	2597,0	69,2	1732,9	51932,1	
Liikepankit.....	-	54314,4	10804,7	27632,3	7944,4	26309,7	369,0	166999,8	33963,6	33191,5	13185,1	15833,9	390548,4	
Säästöpankit.....	-	1971,5	12142,7	953,2	3300,0	1954,1	13,0	63909,0	1097,6	2991,1	5172,6	1720,6	95225,4	
Osuuspankit.....	-	1215,1	10309,6	292,6	2857,6	1314,4	168,3	58312,1	524,3	2620,0	3880,5	1101,3	82495,8	
Vakuutuslaitokset.....	-	973,4	2276,5	6143,9	-	-	730,9	78423,8	3721,0	11661,8	28421,6	9858,1	142211,0	
Muut rahoitusl. yksit...	-	577,5	550,0	3858,0	-	-	1245,1	22578,7	21258,4	3435,0	7561,8	2190,4	63254,9	
Muut rahoitusl. julk....	-	116,4	1033,5	4381,5	-	-	166,7	17290,4	2560,4	1248,6	436,5	1495,8	28729,8	
Valtio.....	-	10921,9	2091,2	4997,0	-	-	1360,9	39174,3	1161,1	1837,5	26097,6	1016,4	88657,9	
Kunnat ja kuntainliitot.	-	2121,3	4808,4	1048,1	-	-	55,8	15966,1	2702,4	-	19103,2	11774,8	57580,1	
Sosiaaliturvarahastot...	-	1961,1	177,7	943,8	-	-	133,8	370,5	6,2	389,0	482,8	4464,9	4464,9	
Muut kotim. sektorit....	-	25402,2	200344,1	23280,1	-	-	22164,8	8100,6	17388,6	39142,5	39211,3	25890,3	400924,5	
Julkiset yritykset.....	-	1508,2	2407,3	5130,7	-	-	12757,7	2896,8	4455,3	350,9	8659,8	2718,7	40885,4	
Yksityiset yritykset....	-	-	-	-	-	-	-	-	-	-	-	-	-	
Voittoa tavoitte-	-	-	-	-	-	-	-	-	-	-	-	-	-	
lemattomat yhteisöt...	-	-	-	-	-	-	-	-	-	-	-	-	-	
Kotitaloudet.....	-	-	-	-	-	-	-	-	-	-	-	-	-	
Tilastovirhe.....	-	-	-	-	-	-	-	-	-	-	-	-	-	
Ulkomaa.....	-	95583,3	799,8	3986,9	-	4193,9	12863,8	25564,0	27545,6	70479,0	11189,0	6365,5	258570,8	
Yhteensä saatavat.....	4188,0	220724,8	247300,2	84792,6	14102,0	34201,3	39278,3	499292,1	117325,9	169210,2	154717,4	79462,8	1664595,6	
B. VELAT MILJ. MK														
Suomen Pankki.....	-	11891,0	28664,6	1130,0	-	-	-	-	-	-	-	-	1737,6	43423,2
Liikepankit.....	-	127458,0	105181,3	45377,9	31,7	4173,1	205,3	11831,3	35048,7	25812,5	8901,0	19067,4	383088,2	
Säästöpankit.....	-	6706,7	59093,9	3049,8	1130,2	10034,7	7,7	3258,7	5527,5	1891,4	-	1973,7	92674,3	
Osuuspankit.....	-	4846,0	50481,6	1473,9	892,9	-	1,9	15802,2	2120,0	2502,1	631,1	1432,4	80184,1	
Vakuutuslaitokset.....	-	-	-	112,0	59,6	0,4	737,0	2557,9	1802,6	199,1	1588,6	2147,5	9204,7	
Muut rahoitusl. yksit...	-	-	-	10368,4	543,4	43,1	1166,0	7479,8	7126,9	30563,3	4293,0	2306,5	63890,4	
Muut rahoitusl. julk....	-	-	-	3374,7	146,1	24,4	293,5	4018,0	602,8	16303,1	912,1	1279,7	26954,4	
Valtio.....	-	-	-	2290,0	0,1	-	463,5	5556,0	2605,2	50841,8	-	4987,6	66744,2	
Kunnat ja kuntainliitot.	-	-	-	227,4	39,4	9,8	475,4	28813,9	1540,9	1411,3	13622,4	6248,1	52388,6	
Sosiaaliturvarahastot...	-	-	-	-	-	-	1,7	3,1	-	-	-	1324,3	1329,1	
Muut kotim. sektorit....	-	-	1252,0	15436,7	11256,9	16002,7	16018,9	409602,3	38759,2	27234,7	102419,2	30955,9	668938,5	
Julkiset yritykset.....	-	-	-	448,2	68,7	663,1	12282,7	30034,0	3758,1	11939,4	26114,7	6378,6	91687,5	
Yksityiset yritykset....	-	-	-	-	-	-	-	-	-	-	-	-	-	
Voittoa tavoitte-	-	-	-	-	-	-	-	-	-	-	-	-	-	
lemattomat yhteisöt...	-	-	-	-	-	-	-	-	-	-	-	-	-	
Kotitaloudet.....	-	-	-	-	-	-	-	-	-	-	-	-	-	
Tilastovirhe.....	-	-	-	-	-	-	-	-	-	-	-	-	-	
Ulkomaa.....	4188,0	69823,1	2626,8	1951,8	1,7	3913,1	19907,4	10368,9	22192,1	12450,9	22350,0	6002,1	175775,9	
Yhteensä velat.....	4188,0	220724,8	247300,2	84792,6	14102,0	34201,3	39278,3	499292,1	117325,9	169210,2	154717,4	79462,8	1664595,6	

1) Valtion sijoitukset liikelaitoksiinsa 16852,2 milj. mk

RAHOITUSMARKKINAT

RAHOITUSTASEEN MUUTOKSET 31.12.1987-31.12.1988

TAULU: 2.1

SEKTORI: Suomen Pankki

A. SAAMISET MILJ. MK

Velallissektorit	1.	2.	3.	4.	5.	6.	7.	8.	9.	10.	11.-12.	13.	14.
	Kulta, SDR ja kulta-osuus	Rahat ja käteistalletukset	Muut talletukset	Markkinarahasijoitukset	Shekkitili-luotto	Vekselit	Kauppaluotot ja ennakot	Velkakirjalainat	Muut lainat	Joukkovelkakirjalainat	Osakkeet ja osuudet	Siirto-saamiset ja velat	Yhteensä
Suomen Pankki.....	-	-	-	-	-	-	-	-	-	-	-	330.9	330.9
Liikepankit.....	-	-	-	7186.8	-	-	-	-	1508.5	-	-	-	8695.3
Säästöpankit.....	-	-	-	-	-	-	-	-	172.7	-	-	-	172.7
Osuuspankit.....	-	-	-	-	-	-	-	-	-27.8	-	-	-	-27.8
Vakuutuslaitokset.....	-	-	-	-	-	-9.9	-	18.6	-	-	-	-	11.6
Muut rahoitusl. yksit...	-	-	-	-	-	-	-	-1.7	-	-	-	-	-57.5
Muut rahoitusl. julk...	-	-	-	88.4	-	-	-	-	46.5	-	-	-	150.5
Valtio.....	-	-	-	-	-	-	-	-	-	-	-	-	-
Kunnat ja kuntainliitot.	-	-	-	-	-	-	-	-	-	-	-	-	-
Sosiaaliturvarahastot...	-	-	-	-	-	-468.3	4.7	-372.8	-	186.3	-0.1	182.1	-468.1
Muut kotim. sektorit...	-	-	-	-	-	-2.2	-	9.0	-	46.0	-	-	52.8
Julkiset yritykset.....	-	-	-	-	-	-466.1	4.7	-392.2	-	140.3	-0.1	-	-
Yksityiset yritykset...	-	-	-	-	-	-	-	-	-	-	-	-	-
Voittoa tavoittelemattomat yhteisöt...	-	-	-	-	-	-	-	-	-	-	-	-	-
Kotitaloudet.....	-	-	-	-	-	-	-	10.4	-	-	-	-	-
Tilastovirhe.....	-	-	-	-	-	-	-	-	-	-	-	-	-
Ulkomaat.....	367.9	679.5	-	-	-	-	-	-	-	-	49.9	-	1097.3
Yhteensä saatavat.....	367.9	679.5	-	7275.2	-	-478.2	4.7	-355.9	1699.9	149.0	49.8	513.0	9904.9

B. VELAT MILJ. MK

Suomen Pankki.....	-	-	-	-	-	-	-	-	-	-	-	330.9	330.9
Liikepankit.....	-	700.5	4383.9	-1885.6	-	-	-	-	-	-	-	-	3198.8
Säästöpankit.....	-	293.9	2148.8	-	-	-	-	-	-	-	-	-	2442.7
Osuuspankit.....	-	127.2	1921.4	28.5	-	-	-	-	-	-	-	-	2077.1
Vakuutuslaitokset.....	-	4.9	16.3	-208.6	-	-	-	-	-	-	-	-	-187.4
Muut rahoitusl. yksit...	-	1.5	49.4	115.8	-	-	-	-	-	-	-	-	166.7
Muut rahoitusl. julk...	-	-	0.1	-99.0	-	-	-	-	-	-	-	-	-98.9
Valtio.....	-	-160.7	1002.0	-	-	-	-	-	-	-	-	0.6	841.9
Kunnat ja kuntainliitot.	-	0.7	-	-	-	-	-	-	-	-	-	-	0.7
Sosiaaliturvarahastot...	-	-0.6	-	10.0	-	-	-	-	-	-	-	-	9.4
Muut kotim. sektorit...	-	595.5	736.8	-1801.1	-	-	-	-	-	-	-	181.3	-287.5
Julkiset yritykset.....	-	-	-	-	-	-	-	-	-	-	-	-	-
Yksityiset yritykset...	-	-	-	-	-	-	-	-	-	-	-	-	-
Voittoa tavoittelemattomat yhteisöt...	-	-	-	-	-	-	-	-	-	-	-	-	-
Kotitaloudet.....	-	-	-	-	-	-	-	-	-	-	-	-	-
Tilastovirhe.....	-	-	-	-	-	-	-	-	-	-	-	-	-
Ulkomaat.....	-	123.8	0.6	-	-	-	-	-	-	-	-	-	124.4
Yhteensä velat.....	-	1686.7	10259.3	-3840.0	-	-	-	-	-	-	-	512.8	8618.8

A. SAAMISET MILJ. MK

	1.	2.	3.	4.	5.	6.	7.	8.	9.	10.	11.-12.	13.	14.
Velallissektorit	Kulta, SDR ja kulta-osuus	Rahat ja käteis-talletukset	Muut talletukset	Markki-naraha-sijoi-tukset	Shekki-tili-luotto	Vekse-lit	Kauppa-luotot ja enna-kot	Velka-kirja-lainat	Muut lainat	Joukko-velka-kirja-lainat	Osakkeet ja osuudet	Siirto-set ja -velat	Yhteensä
Suomen Pankki.....	-	700,5	4383,9	-1885,6	-	-	-	-	-	-	-	-	3198,8
Liikepankit.....	-	1709,7	-	7445,0	-176,1	-	-	-3769,6	-319,0	268,0	198,6	-	5356,6
Säästöpankit.....	-	346,2	-	2395,1	-226,9	5616,7	-	507,8	-17,0	795,4	-	-	9417,3
Osuuspankit.....	-	105,8	-	85,2	58,7	-	-	5550,7	-	354,3	-0,1	-	6154,6
Vakuutuslaitokset.....	-	-	-	59,5	16,2	-0,1	-15,8	840,4	728,9	-1942,6	19,1	2,6	921,9
Muut rahoitusl. yksit...	-	-	-	-738,0	193,2	3,6	212,6	1007,0	409,8	-18,3	365,1	-135,6	-305,8
Muut rahoitusl. julk.....	-	-	-	811,4	52,7	17,3	33,2	424,4	-409,8	-18,3	68,2	127,6	1106,7
Valtio.....	-	-	-	548,1	-0,2	-0,1	-	-218,5	-74,0	36,3	-	-	291,6
Kunnat ja kuntainliitot.	-	-	-	-4,9	10,6	0,2	-	488,3	-4,7	58,8	-	-	548,3
Sosiaaliturvarahastot...	-	-	-	-	-2,3	2,6	-	-	-	-	-	-	0,3
Muut kotim. sektorit....	-	-	-	4055,6	1041,6	-736,5	-30,1	32482,5	6191,5	-404,2	2285,7	2944,5	47830,6
Julkiset yritykset.....	-	-	-	-112,3	-20,3	-741,1	-21,8	-1278,0	-446,4	-508,6	148,0	-221,0	-3201,5
Yksityiset yritykset...	-	-	-	500,7	500,7	-264,0	-8,3	15831,7	-	1956,4	2137,7	-	-
Voittoa tavoitte-	-	-	-	-	-	-	-	-	-	35,8	-	-	-
lemattomat yhteisöt...	-	-	-	13,0	13,0	-17,6	-	1010,1	-	-	-	-	-
Kotitaloudet.....	-	-	-	548,2	548,2	255,1	-	16918,7	-	-1887,8	-	-	-1887,8
Tilastovirhe.....	-	-	-	-	-	-	-	-	-	-	-	-	-
Ulkomaat.....	-	3722,7	-	8,3	0,5	1296,3	-	-2278,1	1489,0	1496,8	340,4	1567,0	7642,9
Yhteensä saatavat.....	-	6584,9	4383,9	12779,7	968,0	6197,4	199,9	35037,5	7584,9	644,5	3277,0	4506,1	82163,8

B. VELAT MILJ. MK

	1.	2.	3.	4.	5.	6.	7.	8.	9.	10.	11.-12.	13.	14.
Velkojasektorit	Suomen Pankki	Liikepankit	Säästöpankit	Osuuspankit	Vakuutuslaitokset	Muut rahoitusl. yksit	Muut rahoitusl. julk	Valtio	Kunnat ja kuntainliitot	Sosiaaliturvarahastot	Muut kotim. sektorit	Julkiset yritykset	Yksityiset yritykset
Suomen Pankki.....	-	-	-	7186,8	-	-	-	-	-	1508,5	-	-	8695,3
Liikepankit.....	-	1709,7	-	7445,0	-176,1	-	-	-	-3769,6	-319,0	198,6	-	5356,6
Säästöpankit.....	-	247,7	1903,2	218,8	-	-	-	-	-	96,6	349,7	-	2816,0
Osuuspankit.....	-	72,4	712,9	118,1	-	-	-	-	-	11,8	245,9	-	1161,1
Vakuutuslaitokset.....	-	-379,5	-740,4	591,0	-	-	-	-	-	-159,3	165,8	22,0	-1023,0
Muut rahoitusl. yksit...	-	-488,1	-277,9	475,2	-	-	-	-	-	38,4	-111,9	36,6	280,7
Muut rahoitusl. julk.....	-	-67,6	465,2	1563,4	-	-	-	-	-	-19,3	-	139,9	2337,8
Valtio.....	-	88,5	189,0	4997,0	-	-	-	-	-	-	500,0	-	4856,2
Kunnat ja kuntainliitot.	-	100,9	-154,1	-	-	-	-	-	-	-	-	-	-53,2
Sosiaaliturvarahastot...	-	329,0	12,1	286,7	-	-	-	-	-	-	7,3	-5,2	629,9
Muut kotim. sektorit....	-	-2587,4	18166,0	1734,7	-	-	-	-	-	1283,7	140,9	2590,7	26319,8
Julkiset yritykset.....	-	337,0	524,1	437,1	-	-	-	-	-	-	-	-	2644,1
Yksityiset yritykset...	-	-	-	-	-	-	-	-	-	-	-	-	-
Voittoa tavoitte-	-	-	-	-	-	-	-	-	-	-	-	-	-
lemattomat yhteisöt...	-	-	-	-	-	-	-	-	-	-	-	-	-
Kotitaloudet.....	-	-	-	-	-	-	-	-	-	-	-	-	-
Tilastovirhe.....	-	-1007,8	-	-	-	-	-	-	-	1361,5	-332,3	-	21,4
Ulkomaat.....	-	12353,8	-	-	-	1190,1	-	993,7	3315,4	9054,3	-118,2	608,0	27397,1
Yhteensä velat.....	-	11379,4	20276,0	24616,7	-176,1	1190,1	178,1	-3412,4	9616,3	10336,1	1378,1	3392,0	78774,3

RAHOITUSMARKKINAT

RAHOITUSTASEEN MUUTOKSET 31.12.1987-31.12.1988

SEKTORI: Säästöpankit

TAULU: 2.3

A. SAAMISET MILJ. MK

	1.	2.	3.	4.	5.	6.	7.	8.	9.	10.	11.-12.	13.	14.
Velallissektorit	Kulta, SDR ja kulta-osaus	Rahat ja käteistalletukset	Muut talletukset	Markkinaraha-sijoitukset	Shekkitili-luotto	Vekselit	Kauppaluotot ja ennakot	Velkajainlainat	Muut lainat	Joukkovelkajainlainat	Osakkeet ja osuudet	Sirtoaset ja -velat	Yhteensä
Suomen Pankki.....	-	293,9	2148,8	-	-	-	-	-	-	-	-	-	2442,7
Liikepankit.....	-	247,7	1903,2	218,8	-	-	-	-	-	96,6	349,7	-	2816,0
Säästöpankit.....	-	-	-	367,6	9,0	-	-	5,4	-	50,6	-	-	432,6
Osuuspankit.....	-	11,4	-	-	-	-	-	-	-	3,2	-	-	14,6
Vakuutuslaitokset.....	-	-	-	11,0	-1,8	0,2	-0,2	9,4	-	-	6,2	-15,3	9,5
Muut rahoitusl. yksit.....	-	-	-	169,5	31,8	-	8,1	-452,1	37,5	306,6	38,3	-5,0	134,7
Muut rahoitusl. julk.....	-	-	-	-	0,2	-	-	-8,0	-	105,7	1,3	-	99,2
Valtio.....	-	-	-	-	-	-	-	0,3	-	57,3	-	-	57,6
Kunnat ja kuntainliitot.....	-	-	-	-33,6	10,8	1,2	-	268,2	-	3,5	-	-	250,1
Sosiaaliturvarahastot.....	-	-	-	-	-0,3	-	-	-1,2	-	-	-	-	-1,5
Muut kotim. sektorit.....	-	-	-	17,3	1066,3	88,1	-12,2	17002,0	632,7	141,9	1493,8	551,8	20981,7
Julkiset yritykset.....	-	-	-	-	1,1	2,0	-12,2	71,2	-14,6	-32,6	1,5	-0,5	15,9
Yksityiset yritykset.....	-	-	-	14,5	429,2	84,5	-	4794,3	-	194,0	1492,3	-	7008,8
Voittoa tavoittelemattomat yhteisöt.....	-	-	-	2,8	76,3	1,3	-	918,0	-	-19,1	-	-	979,3
Kotitaloudet.....	-	-	-	-	559,7	0,3	-	11218,5	-	-	-	-	11778,5
Tilastovirhe.....	-	-	-	-	-	-	-	-	-	-	-	-	-
Ulkomaat.....	-	9,8	-	-	-	-	-	-	-	-	-	-	-
Yhteensä saatavat.....	-	562,8	4052,0	750,6	1116,0	89,5	-4,3	16824,0	670,2	765,4	1889,3	545,4	27260,9
Velkojasektorit													
B. VELAT MILJ. MK													
Suomen Pankki.....	-	-	-	-	-	-	-	-	172,7	-	-	-	172,7
Liikepankit.....	-	346,2	-	2395,1	-226,9	5616,7	-	507,8	-17,0	795,4	-	-	9417,3
Säästöpankit.....	-	-	-	367,6	9,0	-	-	5,4	-	50,6	-	-	432,6
Osuuspankit.....	-	-51,3	-	0,2	-	-	-	-	-	6,0	-	-	-45,1
Vakuutuslaitokset.....	-	83,7	324,5	334,5	-	-	-	50,0	281,3	103,9	-	11,4	1189,3
Muut rahoitusl. yksit.....	-	42,5	10,9	526,8	-	-	6,5	3,1	-84,6	-4,2	-	15,5	516,5
Muut rahoitusl. julk.....	-	2,5	0,4	-5,1	-	-	-	-	160,6	-	-	0,3	158,7
Valtio.....	-	-	-	-	-	-	-	-0,2	-	-	-	-	-0,2
Kunnat ja kuntainliitot.....	-	85,3	149,9	-	-	-	-	-	-	-	-	-	235,2
Sosiaaliturvarahastot.....	-	0,5	22,9	-	-	-	-	-	-	-	-	-	23,4
Muut kotim. sektorit.....	-	1000,0	11340,7	-1791,1	-	-	-0,1	6,8	1643,4	104,6	-	448,2	12752,5
Julkiset yritykset.....	-	-6,9	197,8	-150,8	-	-	-0,1	6,8	266,9	41,7	-	5,4	360,8
Yksityiset yritykset.....	-	-	-	-	-	-	-	-	-	-	-	-	-
Voittoa tavoittelemattomat yhteisöt.....	-	-	-	-	-	-	-	-	-	-	-	-	-
Kotitaloudet.....	-	-	-	-	-	-	-	-	-	-	-	-	-
Tilastovirhe.....	-	-	-	-1640,3	-	-	-	-	-	-	-	-	-
Ulkomaat.....	-	-	-	-	-	-	-	64,9	-	-	-	-	11,3
Yhteensä velat.....	-	1509,4	11849,3	1828,0	-217,9	5616,7	6,4	637,8	2156,4	1056,3	-	486,7	24929,1

RAHOITUSMARKKINAT

RAHOITUSTASEEN MUUTOKSET 31.12.1987-31.12.1988

SEKTORI: Osuuspankit

TAULU: 2.4
A. SAAMISET MILJ. MK

	1.	2.	3.	4.	5.	6.	7.	8.	9.	10.	11.-12.	13.	14.
Velallissektorit	Kulta, SDR ja kulta-osuus	Rahat ja käteis-	Muut talle-	Markki- naraha- sijoi- tukset	Shekki- tilli- luotto	Vekse- lit	Kauppa- luotot ja enna- kot	Velka- kirja- lainat	Muut lainat	Joukko- velka- kirja lainat	Osakkeet ja osuudet	Siirto- saami- set ja -velat	Yhteensä
Suomen Pankki.....	- 127,2	1921,4	28,5	-	-	-	-	-	-	-	-	-	2077,1
Liikepankit.....	- 72,4	712,9	116,1	-	-	-	-	-	-	11,8	245,9	-	1161,1
Säästöpankit.....	- 51,3	-	0,2	-	-	-	-	-	-	6,0	-	-	-45,1
Osuuspankit.....	-	-	58,1	-	0,1	-	-	-	3,9	1,2	6,1	-	69,4
Vakuutuslaitokset.....	-	-	-	-	0,4	-0,2	-	1,5	-	-	76,6	0,5	78,8
Muut rahoitusl. yksit...	-	-	70,1	-	2,3	-	-25,9	15,6	-99,8	379,0	86,8	-126,0	302,1
Muut rahoitusl. julk....	-	-	-	-	0,2	-	-	-6,1	158,0	15,9	-0,1	-	167,9
Valtio.....	-	-	6,7	-	-	-	-	0,1	-	146,3	-	-	153,1
Kunnat ja kuntainliitot.	-	-	-	-	0,3	-3,5	-	119,7	-	33,7	-	-	150,2
Sosiaaliturvarahastot...	-	-	-	-	-	-	-	-	-	-	-	-	-
Muut kotim. sektorit....	-	-	-14,0	668,6	-54,5	-	155,5	13242,3	-110,2	121,1	828,7	429,8	15267,3
Julkiset yritykset.....	-	-	-5,0	-3,8	0,1	-	-12,2	-106,3	-1,3	-25,1	0,4	-5,4	-158,6
Yksityiset yritykset...	-	-	-	187,8	8,4	-	3306,6	-	-	828,3	-	-	4731,9
Voittoa tavoitte-	-	-	-	-	-	-	-	-	-	-	-	-	-
lemattomat yhteisöt....	-	-	-	1,9	2,2	-	310,5	-	-	-	-	-	356,5
Kotitaloudet.....	-	-	-	482,7	-65,2	-	9731,5	-	-	-	-	-	10149,0
Tilastovirhe.....	-	-	-	-	-	-	-	-	-	-	-	-	-
Ulkomaat.....	- 6,2	-	-	-	-	-0,1	-	-0,2	-	-	-	-	5,9
Yhteensä saatavat.....	- 154,5	2634,3	267,7	671,9	-58,3	-	129,6	13372,9	-48,1	715,0	1244,0	304,3	19387,8

B. VELAT MILJ. MK

Suomen Pankki.....	-	-	-	-	-	-	-	-	-	-	-	-	-27,8
Liikepankit.....	- 105,8	-	85,2	58,7	-	-	-	5550,7	-	354,3	-0,1	-	6154,6
Säästöpankit.....	- 11,4	-	-	-	-	-	-	-	-	3,2	-	-	14,6
Osuuspankit.....	-	-	58,1	0,1	-	-	-	-	-	1,2	6,1	-	69,4
Vakuutuslaitokset.....	- 33,3	26,4	467,3	-	-	-	-	-110,4	-310,1	512,9	2,6	22,6	644,6
Muut rahoitusl. yksit...	- 8,7	32,5	-145,0	-	-	-	0,2	0,1	65,7	-4,1	0,8	5,4	-35,7
Muut rahoitusl. julk....	- -0,1	0,4	24,5	-	-	-	-	-	235,8	-	-	1,8	262,4
Valtio.....	-	-	-	-	-	-	-	-	-	-	-	-	-
Kunnat ja kuntainliitot.	- 61,0	18,3	-	-	-	-	-	-	-	-	-	-	79,3
Sosiaaliturvarahastot...	- 1,0	21,6	-	-	-	-	-	-	-	-	-1,7	-	20,9
Muut kotim. sektorit....	- 992,9	9240,4	176,0	-	-	-	-0,1	4,3	47,6	563,2	72,8	397,3	11494,4
Julkiset yritykset.....	- 0,9	36,6	29,8	-	-	-	-0,1	4,3	63,3	-10,0	-	24,9	149,7
Yksityiset yritykset...	-	-	-	-	-	-	-	-	-	-	-	-	-
Voittoa tavoitte-	-	-	-	-	-	-	-	-	-	-	-	-	-
lemattomat yhteisöt....	-	-	-	-	-	-	-	-	-	-	-	-	-
Kotitaloudet.....	-	-	-	-	-	-	-	-	-	-	-	-	-
Tilastovirhe.....	-	-	-	-	-	-	-	-	-	-	-	-	-
Ulkomaat.....	-	-	-	-	-	-	-	-	-	-	-	-	-
Yhteensä velat.....	- 1214,0	9339,6	666,1	58,8	-	-	0,1	5444,7	15,1	1430,7	83,3	427,1	18679,5

RAHOITUSMARKKINAT RAHOITUSTASEEN MUUTOKSET 31.12.1987-31.12.1988
 TAULU: 2.6
 A. SAAMISET MILJ. MK

SEKTORI: Vakuutuslaitokset

	1.	2.	3.	4.	5.	6.	7.	8.	9.	10.	11.-12.	13.	14.
Velallissektorit	Kulta, SDR ja kulta-osuus	Rahat ja käteistalletukset	Muut talletukset	Markkinaraha-sijoitukset	Shekkitili-luotto	Vekselit	Kauppaluotot ja ennakot	Velkakirjalainat	Muut lainat	Joukkovelkakirjalainat	Osakkeet ja osuudet	Siirtosaamiset ja velat	Yhteensä
Suomen Pankki.....	-	4,9	16,3	-208,6	-	-	-	-	-	-	-	-	-187,4
Liikepankit.....	-	-379,5	-740,4	591,0	-	-	25,6	-150,8	-159,3	-397,4	165,8	22,0	-1023,0
Säästöpankit.....	-	83,7	324,5	334,5	-	-	-	50,0	281,3	103,9	-	11,4	1189,3
Osuuspankit.....	-	33,3	26,4	467,3	-	-	-	-110,4	-310,1	512,9	2,6	22,6	644,6
Vakuutuslaitokset.....	-	-	-	-5,7	-	-	-26,1	-54,9	-84,2	-	229,7	-185,2	-126,4
Muut rahoitusl. yksit....	-	-	-	586,3	-	-	-7,9	125,5	-75,7	1272,4	326,6	29,3	2256,5
Muut rahoitusl. julk.....	-	-	-	72,1	-	-	-	2,8	-	-55,1	6,2	4,9	30,9
Valtio.....	-	-	-	213,4	-	-	-	39,0	-	845,9	-	47,5	1148,1
Kunnat ja kuntainliitot..	-	-	-	48,4	-	-	-3,1	167,0	-11,0	281,3	-	124,5	607,1
Sosiaaliturvarahastot....	-	-	-	0,4	-	-	0,4	0,1	-	-	-	32,4	32,9
Muut kotim. sektorit....	-	-	-	69,9	-	-	137,7	2782,6	159,2	837,8	10544,4	718,9	15250,5
Julkiset yritykset.....	-	-	-	68,4	-	-	-10,4	1136,4	-	3,8	61,4	61,4	1394,9
Yksityiset yritykset....	-	-	-	1,5	-	-	-92,9	2014,5	-	9981,6	500,1	500,1	12808,2
Voittoa tavoittelemattomat yhteisöt....	-	-	-	-	-	-	58,5	360,9	-	559,0	-17,2	-	949,1
Kotitaloudet.....	-	-	-	-	-	-	182,5	-773,5	-	-	202,3	-	-388,2
Tilastovirhe.....	-	-	-	-	-	-	-	-	-	-	-	-	-
Ulkomaat.....	-	-22,7	192,5	118,4	-	-	0,4	363,4	141,6	321,7	88,3	183,2	1386,8
Yhteensä saatavat.....	-	-280,3	-180,7	2287,0	-	-	129,3	3214,3	-58,2	3723,4	11363,6	1011,5	21209,9
Velkojasektorit													
B. VELAT MILJ. MK													
Suomen Pankki.....	-	-	-	-	-	-	-	-	-	-	-	-	-
Liikepankit.....	-	-	-	59,5	16,2	-0,1	-15,8	840,4	-	-	19,1	2,6	921,9
Säästöpankit.....	-	-	-	11,0	-1,8	0,2	-0,2	9,4	-	-	6,2	-15,3	9,5
Osuuspankit.....	-	-	-	-	0,4	-0,2	-	1,5	-	-	76,6	0,5	78,8
Vakuutuslaitokset.....	-	-	-	-5,7	-	-	-26,1	-54,9	-84,2	-	229,7	-185,2	-126,4
Muut rahoitusl. yksit....	-	-	-	40,0	-	-	18,4	-32,1	3,2	-64,7	85,4	-	50,2
Muut rahoitusl. julk.....	-	-	-	-	-	-	-	-	-	-	-	6,3	6,3
Valtio.....	-	-	-	-	-	-	13,5	-1,1	-30,5	-	-	170,3	152,2
Kunnat ja kuntainliitot..	-	-	-	-	-	-	-0,1	-	-0,3	-	-	24,9	24,5
Sosiaaliturvarahastot....	-	-	-	-	-	-	-25,3	-	-	-	-	4,2	-21,1
Muut kotim. sektorit....	-	-	-	-0,4	-	-	302,9	158,1	48,4	-	64,8	689,6	1263,4
Julkiset yritykset.....	-	-	-	-	-	-	1,0	-	-	-	-	-8,8	-2,6
Yksityiset yritykset....	-	-	-	-0,4	-	-	293,1	147,1	-	-	214,3	-	653,7
Voittoa tavoittelemattomat yhteisöt....	-	-	-	-	-	-	23,5	11,0	-	-	240,7	-	297,0
Kotitaloudet.....	-	-	-	-	-	-	-14,7	-	-	-	-142,2	-	-178,8
Tilastovirhe.....	-	-	-	-	-	-	-	-	-	-	385,6	-	385,6
Ulkomaat.....	-	-	-	-	-	-	-0,2	230,7	199,1	34,2	-70,4	-	393,4
Yhteensä velat.....	-	-	-	104,4	14,8	-0,1	267,1	921,3	167,3	199,1	365,9	712,9	2752,7

	1.	2.	3.	4.	5.	6.	7.	8.	9.	10.	11.-12.	13.	14.
Velallissektorit	Kulta, SDR ja kulta-osuus	Rahat ja käteis- tallet- tukset	Muut talle- tukset	Markki- naraha- sijoit- tukset	Shekki- till- luotto	Vekse- lit	Kauppa- luotot ja enna- kot	Velka- kirja- lainat	Muut lainat	Joukko- velka- kirja- lainat	Osakkeet ja osuudet	Siirto- saami- set ja -velat	Yhteensä
Suomen Pankki.....	-	1,5	49,4	115,8	-	-	-	-	-	-	-	-	166,7
Liikepankit.....	-	-488,1	-277,9	475,2	-	-	135,8	-56,8	529,4	38,4	-111,9	36,6	280,7
Säästöpankit.....	-	42,5	10,9	526,8	-	-	6,5	3,1	-84,6	-4,2	-	15,5	516,5
Osuuspankit.....	-	8,7	32,5	-145,0	-	-	0,2	0,1	65,7	-4,1	0,8	5,4	-35,7
Vakuutuslaitokset.....	-	-	-	40,0	-	-	18,4	-32,1	3,2	-	-64,7	85,4	50,2
Muut rahoitusl. yksit...	-	-	-	372,9	-	-	18,2	-225,9	43,3	141,5	-161,3	-25,3	163,4
Muut rahoitusl. julk....	-	-	-	-	-	-	0,4	-	19,2	43,1	56,2	-2,1	116,8
Valtio.....	-	-	-	-1,7	-	-	-	-	16,6	240,2	-	20,9	276,0
Kunnat ja kuntainliitot.	-	-	-	126,3	-	-	-	596,2	104,4	76,4	-	14,2	917,5
Sosiaaliturvarahastot...	-	-	-	-	-	-	-	-	-	-	-	-0,2	-0,2
Muut kotim. sektorit...	-	-	-	-305,7	-	-	218,8	1171,6	1598,5	-37,0	1796,4	391,6	4834,2
Julkiset yritykset....	-	-	-	-	-	-	-0,4	233,6	67,5	-22,9	-4,7	-	302,4
Yksityiset yritykset...	-	-	-	-	-	-	-59,9	426,2	990,1	-31,2	961,2	-	2048,9
Voittoa tavoitte- lemattomat yhteisöt...	-	-	-	-	-	-	-2,7	48,9	-68,2	17,1	800,6	-	796,8
Kotitaloudet.....	-	-	-	-	-	-	281,8	462,9	609,1	-	3,4	-	1380,4
Tilastovirhe.....	-	-	-	-	-	-	-	-	-	-	35,9	-	35,9
Ulkomaat.....	-	1,9	1,1	-	-	-	4,4	987,6	1200,3	24,5	-41,3	3,2	2181,7
Yhteensä saatavat.....	-	-433,5	-184,0	1204,6	-	-	402,7	2443,8	3496,0	518,8	1474,2	545,2	9467,8

B. VELAT MILJ. MK

Suomen Pankki.....	-	-	-	-	-	-	-	18,6	-	2,9	-	-	11,6
Liikepankit.....	-	-	-	-738,0	193,2	-9,9	212,6	1007,0	728,9	-1942,6	365,1	-135,6	-305,8
Säästöpankit.....	-	-	-	169,5	31,8	3,6	8,1	-452,1	37,5	306,6	38,3	-5,0	134,7
Osuuspankit.....	-	-	-	70,1	2,3	-	-25,9	15,6	-99,8	379,0	86,8	-126,0	302,1
Vakuutuslaitokset.....	-	-	-	586,3	-	-	-7,9	125,5	-75,7	1272,4	326,6	29,3	2256,5
Muut rahoitusl. yksit...	-	-	-	372,9	-	-	18,2	-225,9	43,3	141,5	-161,3	-25,3	163,4
Muut rahoitusl. julk....	-	-	-	210,1	-	-	0,2	61,3	8,2	-16,7	-	-13,3	249,8
Valtio.....	-	-	-	-	-	-	-3,1	-0,3	3,2	-	-	-20,5	-20,7
Kunnat ja kuntainliitot.	-	-	-	2,0	-	-	0,1	-7,0	0,7	-	1,3	1,5	-1,4
Sosiaaliturvarahastot...	-	-	-	422,3	-	-	-	0,2	-	-	-	-1,7	420,8
Muut kotim. sektorit...	-	-	-	3693,6	-	-	-113,2	-596,8	2346,4	1503,5	779,4	-89,3	7523,6
Julkiset yritykset....	-	-	-	-	-	-	-	-	-	20,2	482,0	-	-
Yksityiset yritykset...	-	-	-	-	-	-	-	-	-	-	-	-	-
Voittoa tavoitte- lemattomat yhteisöt...	-	-	-	-	-	-	-	-	-	14,0	-	-	37,7
Kotitaloudet.....	-	-	-	-	-	-	-	-	-	225,5	-	-	225,5
Tilastovirhe.....	-	-	-	-	-	-	-	-	-	37,7	-	-	37,7
Ulkomaat.....	-	-	-	-	-	-	-5,4	42,5	19,8	-733,3	26,7	13,7	-636,0
Yhteensä velat.....	-	-	-	4788,8	227,3	-6,3	83,7	-11,4	3012,5	913,3	1462,9	-372,2	10098,6

RAHOITUSMARKKINAT

RAHOITUSTASEEN MUUTOKSET 31.12.1987-31.12.1988

SEKTORI: Muut rahoituslaitokset: julkiset

TAULU: 2.8

A. SAAMISET MILJ. MK

	1.	2.	3.	4.	5.	6.	7.	8.	9.	10.	11.-12.	13.	14.
Velallissektorit	Kulta, SDR ja kulta-osuus	Rahat ja käteistalletukset	Muut talletukset	Markkinaraha-sijoitukset	Shekkitili-luotto	Vekselit	Kauppaluotot ja ennakot	Velkajainlainat	Muut lainat	Joukkovelkajainlainat	Osakkeet ja osuudet	Siirto-set ja -velat	Yhteensä
Suomen Pankki.....	-	-	0,1	-99,0	-	-	-	-	-	-	-	-	-98,9
Liikepankit.....	-	-67,6	465,2	1563,4	-	-	20,0	236,2	-	-19,3	-	139,9	2337,8
Säästöpankit.....	-	2,5	0,4	-5,1	-	-	-	-	160,6	0,6	-	0,3	158,7
Osuuspankit.....	-	-0,1	0,4	24,5	-	-	-	-	235,8	-	-	1,8	262,4
Vakuutuslaitokset.....	-	-	-	-	-	-	-	-	-	-	-	6,3	6,3
Muut rahoitusl. yksit...	-	-	-	210,1	-	-	0,2	61,3	8,2	-16,7	-	-13,3	249,8
Muut rahoitusl. julk....	-	-	-	-	-	-	-	57,2	3,1	3,1	-3,7	0,8	57,4
Valtio.....	-	-	-	34,3	-	-	-1,6	-	3,5	-336,6	-	-53,1	-353,5
Kunnat ja kuntainliitot.	-	-	-	-	-	-	-43,9	213,8	101,4	-1,1	-	54,0	324,2
Sosiaaliturvarahastot...	-	-	-	-	-	-	-	-	-	-	-	-	-
Muut kotim. sektorit...	-	-	-	135,7	-	-	-249,3	1307,1	761,7	69,1	319,3	-374,8	1968,8
Julkiset yritykset....	-	-	-	276,8	-	-	-0,6	653,2	305,5	13,0	-2,7	19,4	1264,6
Yksityiset yritykset...	-	-	-	320,9	-	-	-248,7	775,4	-	56,0	307,8	-	-
Voittoa tavoittelemattomat yhteisöt...	-	-	-	-	-	-	-	51,8	0,1	0,1	14,2	-	-
Kotitaloudet.....	-	-	-	-	-	-	-	40,1	-	-	-	-	-
Tilastovirhe.....	-	-	-	-462,0	-	-	-	-	-	-	-	-	-462,0
Ulkomaat.....	-	-	23,1	495,7	-	-	2,0	1628,6	-	35,3	-2,8	727,0	2908,9
Yhteensä saatavat.....	-	-65,2	489,2	2359,6	-	-	-272,6	3504,2	1271,2	-266,2	312,8	488,9	7821,9

B. VELAT MILJ. MK

Suomen Pankki.....	-	-	-	-	-	-	-	-1,7	-	-55,8	-	-	-57,5
Liikepankit.....	-	-	-	811,4	52,7	17,3	33,2	424,4	-409,8	-18,3	68,2	127,6	1106,7
Säästöpankit.....	-	-	-	-	0,2	-	-8,0	-	105,7	1,3	-	-	99,2
Osuuspankit.....	-	-	-	-	0,2	-	-6,1	-	158,0	15,9	-0,1	-	167,9
Vakuutuslaitokset.....	-	-	-	72,1	-	-	2,8	-	-55,1	6,2	4,9	-	30,9
Muut rahoitusl. yksit...	-	-	-	-	-	-	0,4	-	19,2	43,1	56,2	-2,1	116,8
Muut rahoitusl. julk....	-	-	-	-	-	-	-	57,2	-	3,1	-3,7	0,8	57,4
Valtio.....	-	-	-	-	-	-	-0,2	128,1	-0,6	-58,5	16,0	1,5	86,3
Kunnat ja kuntainliitot.	-	-	-	-	-	-	0,2	-	0,1	-	-59,7	0,5	-58,9
Sosiaaliturvarahastot...	-	-	-	-	-	-	-	-	-	-	-	-	-
Muut kotim. sektorit...	-	-	-	88,8	-	-	-46,4	-120,9	165,4	59,5	17,9	81,3	245,6
Julkiset yritykset....	-	-	-	-7,1	-	-	7,6	-120,5	25,7	-10,0	5,8	0,8	-97,7
Yksityiset yritykset...	-	-	-	-	-	-	-54,0	-0,4	139,7	-	11,2	-	-
Voittoa tavoittelemattomat yhteisöt...	-	-	-	-	-	-	-	-	-	-	0,2	-	-
Kotitaloudet.....	-	-	-	-	-	-	-	-	-	-	0,7	-	-
Tilastovirhe.....	-	-	-	-	-	-	-	-	-	-	-	-	-
Ulkomaat.....	-	-	-	328,2	-	-	160,7	-106,4	-	4973,5	-	291,0	5647,0
Yhteensä velat.....	-	-	-	1300,5	53,1	17,3	147,9	369,4	-67,7	5013,1	102,3	505,5	7441,4

	1.	2.	3.	4.	5.	6.	7.	8.	9.	10.	11.-12.	13.	14.
Velallissektorit	Rahat ja käteis- kulda- osuus	Rahat ja käteis- talle- tukset	Muut talle- tukset	Markki- naraha- sijoi- tukset	Shekki- tili- luotto	Vekse- lit	Kauppa- luotot ja enna- kot	Velka- kirja- lainat	Muut lainat	Joutuko- velka- kirja lainat	Osakkeet ja osuudet	Siirto- saami- set ja -velat	Yhteensä
Suomen Pankki.....	- 1128,0	8519,8	-1949,9	-	-	-	-	-	-	-	-	-	7697,9
Liikepankit.....	- 1162,2	1597,8	8848,1	-176,1	-	-	161,4	-3977,2	51,1	17,4	848,1	58,6	8591,4
Säästöpankit.....	- 421,1	335,4	3624,2	-217,9	-	5616,7	6,5	566,3	179,7	951,7	9,4	26,9	11510,6
Osuuspankit.....	- 159,2	58,9	465,6	58,8	-	0,2	0,2	5440,4	-240,5	867,5	266,9	28,0	6847,5
Vakuutuslaitokset.....	-	-	104,8	14,8	-0,1	-	-23,7	764,3	-81,0	-	-	-112,0	934,0
Muut rahoitusl. yksit...	-	-	460,8	227,3	3,6	205,1	205,1	470,1	634,2	156,9	655,5	-262,6	2550,9
Muut rahoitusl. julk.....	-	-	883,5	53,1	17,3	17,3	33,6	413,1	-232,6	91,3	131,8	130,4	1521,5
Valtio.....	-	-	766,5	-0,2	-0,1	-	2,3	-179,1	-57,4	1326,0	-	68,4	1926,4
Kunnat ja kuntainliitot.	-	-	136,2	21,7	-2,1	-	-3,1	1639,4	88,7	453,7	-	138,7	2473,2
Sosiaaliturvarahastot...	-	-	-	-2,6	-	0,4	-	1,5	-	-	-	32,2	31,5
Muut kotim. sektorit....	-	-	3823,1	2776,5	-702,9	469,7	469,7	66681,0	8471,7	659,6	16949,0	5036,6	104164,3
Julkiset yritykset.....	-	-	-	-23,0	-739,0	-	-57,0	56,9	-289,6	-559,1	149,0	-136,2	-1646,9
Yksityiset yritykset...	-	-	-	1117,7	-171,1	-	-	26373,3	-	2963,2	15401,1	-	53295,1
Voittoa tavoitte-	-	-	-	-	-	-	-	-	-	-	-	-	-
lemattomat yhteisöt...	-	-	-	91,2	-14,1	-	-	2648,4	65,6	65,6	1359,6	-	4121,9
Kotitaloudet.....	-	-	-	1590,6	190,2	-	-	37558,1	-	-	3,4	-	40492,8
Tilastovirhe.....	-	-	-	-	-	-	-	-	-	-1887,8	35,9	-	-1851,9
Ulkomaat.....	- 3717,9	193,6	126,7	0,5	1296,2	4,8	-927,3	2830,9	1843,0	1843,0	387,4	1767,3	11241,0
Yhteensä saatavat.....	- 6588,4	10705,5	17289,6	2755,9	6228,6	857,2	70892,5	11644,8	6367,1	6367,1	19248,1	6912,5	159490,2

B. VELAT MILJ. MK

Suomen Pankki.....	-	-	-	7186,8	-	-9,9	-	18,6	1653,4	2,9	-	-	8851,8
Liikepankit.....	- 2161,7	-	9246,8	-	-134,9	5620,2	196,8	4136,3	392,9	-524,9	582,7	-133,0	21544,6
Säästöpankit.....	- 259,1	1903,2	766,9	39,0	0,2	7,9	-	-437,3	37,5	457,0	394,2	-20,3	3407,4
Osuuspankit.....	- 21,1	712,9	246,5	2,8	-0,2	-25,9	-	17,1	-95,9	398,0	415,4	-125,5	1566,3
Vakuutuslaitokset.....	- 262,5	-389,5	1973,4	-	-	-8,4	-	-140,6	-348,0	1491,8	724,7	-99,9	2941,0
Muut rahoitusl. yksit...	- 436,9	-234,5	1269,9	-	-	179,1	-	-311,6	557,0	171,6	-337,1	117,6	975,1
Muut rahoitusl. julk.....	- 65,2	466,0	1792,9	-	-	20,2	-	297,5	404,6	-36,0	-	135,0	3015,0
Valtio.....	- 88,5	189,0	4997,0	-	-	10,4	-	-919,9	-27,3	-	500,0	149,8	4987,5
Kunnat ja kuntainliitot.	- 247,2	14,1	2,0	-	-	-7,0	-	0,4	0,4	-	1,3	26,4	284,4
Sosiaaliturvarahastot...	- 330,5	56,6	709,0	-	-	-25,3	-	0,2	-	-	5,6	-2,7	1073,9
Muut kotim. sektorit....	- 594,5	38747,1	3812,8	-	-	186,2	-	-174,4	8827,1	3455,0	1057,9	4036,5	59353,7
Julkiset yritykset.....	- 331,0	758,5	261,7	-	-	24,2	-	590,8	1482,3	51,7	25,4	14,8	3540,4
Yksityiset yritykset...	-	-	-	-	-	-	-	-	-	-	-	-	-
Voittoa tavoitte-	-	-	-	-	-	-	-	-	-	-	-	-	-
lemattomat yhteisöt...	-	-	-	-	-	-	-	-	-	-	-	-	-
Kotitaloudet.....	-	-	-	-	-	-	-	-	-	-	-	-	-
Tilastovirhe.....	- 1007,8	-	-1640,3	-	-	-	-	-	-	-	-294,6	385,6	-1195,6
Ulkomaat.....	- 12353,8	-	-	-	-	1190,1	-5,6	1101,1	3565,9	8520,1	-54,5	562,6	27233,5
Yhteensä velat.....	- 14102,8	41464,9	32004,0	-93,1	6800,4	535,4	3580,0	13935,5	14967,6	13935,5	3290,2	4646,5	135234,2

	1.	2.	3.	4.	5.	6.	7.	8.	9.	10.	11.-12.	13.	14.
Velallissektorit	Kulta, SDR ja kulta-osuus	Rahat ja käteis-kulta-talletukset	Muut talletukset	Markki-naraha-sijoi-tukset	Shikki-tilli-luotto	Vekse-lit	Kauppa-luotot ja enna-kot	Velka-kirja-lainat	Muut lainat	Joukko-velka-kirja-lainat	Osaakkeet ja osuudet	Siirto-saami-set ja -velat	Yhteensä
Suomen Pankki.....	-	-	0,1	-99,0	-	-	-	-	-	-	-	330,9	232,0
Liikepankit.....	-	-67,6	465,2	8750,2	-	-	20,0	236,2	1508,5	-19,3	-	139,9	11033,1
Säästöpankit.....	-	2,5	0,4	-5,1	-	-	-	-	333,3	-	-	0,3	331,4
Osuuspankit.....	-	-0,1	0,4	24,5	-	-	-	-	208,0	-	-	1,8	234,6
Vakuutuslaitokset.....	-	-	-	-	-	-	-	-	-	-	-	6,3	6,3
Muut rahoitusl. yksit...	-	-	-	210,1	-	-9,9	0,2	79,9	8,2	-13,8	-	-13,3	261,4
Muut rahoitusl. julk....	-	-	-	-	-	-	-	55,5	50,0	-52,7	-3,7	0,8	-0,1
Valtio.....	-	-	-	122,7	-	-	-1,6	-	50,0	-321,0	-	-53,1	-203,0
Kunnat ja kuntainliitot.	-	-	-	-	-	-	-43,9	213,8	101,4	-1,1	-	54,0	324,2
Sosiaaliturvarahastot...	-	-	-	-	-	-	-	-	-	-	-	-	-
Muut kotim. sektorit....	-	-	-	135,7	-	-468,3	-244,6	934,3	761,7	255,4	319,2	-192,7	1500,7
Julkiset yritykset.....	-	-	-	276,8	-	-2,2	-0,6	662,2	305,5	59,0	-2,7	19,4	1317,4
Yksityiset yritykset...	-	-	-	320,9	-	-466,1	-244,0	383,2	196,3	307,7	-	-	-
Voittoa tavoitte-	-	-	-	-	-	-	-	-	-	-	-	-	-
lemattomat yhteisöt...	-	-	-	-	-	-	-	51,8	0,1	14,2	-	-	-
Kotitaloudet.....	-	-	-	-	-	-	-	50,5	-	-	-	-	-
Tilastovirhe.....	-	-	-	-462,0	-	-	-	-	-	-	-	-	-462,0
Ulkomaat.....	367,9	679,5	23,1	495,7	-	-	2,0	1628,6	-	35,3	47,1	727,0	4006,2
Yhteensä saatavat.....	367,9	614,3	489,2	9634,8	-	-478,2	-267,9	3148,3	2971,1	-117,2	362,6	1001,9	17726,8
Velkojasektorit													
B. VELAT MILJ. MK													

Suomen Pankki.....	-	-	-	-	-	-	-	-1,7	-	-55,8	-	330,9	273,4
Liikepankit.....	-	700,5	4383,9	-1074,2	52,7	17,3	33,2	424,4	-409,8	-18,3	68,2	127,6	4305,5
Säästöpankit.....	-	293,9	2148,8	-	0,2	-	-	-8,0	-	105,7	1,3	-	2541,9
Osuuspankit.....	-	127,2	1921,4	28,5	0,2	-	-	-6,1	158,0	15,9	-0,1	-	2245,0
Vakuutuslaitokset.....	-	4,9	16,3	-136,5	-	-	-	2,8	-	-55,1	6,2	4,9	-156,5
Muut rahoitusl. yksit...	-	1,5	49,4	115,8	-	-	0,4	-	19,2	43,1	56,2	-2,1	283,5
Muut rahoitusl. julk....	-	-	0,1	-99,0	-	-	-	57,2	-0,6	3,1	-3,7	0,8	-41,5
Valtio.....	-	-160,7	1002,0	-	-	-	-0,2	128,1	-0,6	-58,5	16,0	2,1	928,2
Kunnat ja kuntainliitot.	-	0,7	-	-	-	-	0,2	-	0,1	-	-59,7	0,5	-58,2
Sosiaaliturvarahastot...	-	-0,6	-	10,0	-	-	-	-	-	-	-	-	9,4
Muut kotim. sektorit....	-	595,5	736,8	-1712,3	-	-	-46,4	-120,9	165,4	59,5	17,9	262,6	-41,9
Julkiset yritykset.....	-	-589,3	183,7	-7,1	-	-	7,6	-120,5	25,7	-10,0	5,8	0,8	-503,3
Yksityiset yritykset...	-	-	-	-	-	-	-54,0	-0,4	139,7	-	11,2	-	-
Voittoa tavoitte-	-	-	-	-	-	-	-	-	-	-	-	-	-
lemattomat yhteisöt...	-	-	-	-	-	-	-	-	-	-	0,2	-	-
Kotitaloudet.....	-	-	-	-	-	-	-	-	-	-	0,7	-	-
Tilastovirhe.....	-	-	-	-	-	-	-	-	-	-	-	-	-
Ulkomaat.....	-	123,8	0,6	328,2	-	-	160,7	-106,4	-	4973,5	-	291,0	5771,4
Yhteensä velat.....	-	1686,7	10259,3	-2539,5	53,1	17,3	147,9	369,4	-67,7	5013,1	102,3	1018,3	16060,2

RAHOITUSMARKKINAT
RAHOITUSTASEEN MUUTOKSET 31.12.1987-31.12.1988
TAULU: 2.1 - 2.8
SEKTORI: Rahoituslaitokset yhteensä
A. SAAMISET MILJ. MK

	1.	2.	3.	4.	5.	6.	7.	8.	9.	10.	11.-12.	13.	14.
Velallissektorit	Kulta, SDR ja kulta-osuus	Rahat ja käteis-	Muut talle-	Markki- narahajoi-	Shekki- tili- luotto	Vekse- lit	Kauppa- luotot ja enna-	Velka- kirja- lainat	Muut lainat	Joukko- velka- kirja lainat	Osakkeet ja osuudet	Siirto- saami-	Yhteensä
Suomen Pankki.....	-	1128,0	8519,9	-2048,9	-	-	-	-	-	-	-	330,9	7929,9
Liikepankit.....	-	1094,6	2063,0	17598,3	-176,1	-	181,4	-3741,0	1559,6	-1,9	848,1	198,5	19624,5
Säästöpankit.....	-	423,6	335,8	3619,1	-217,9	5616,7	6,5	566,3	513,0	951,7	-	27,2	11842,0
Osuuspankit.....	-	159,1	59,3	490,1	58,8	-	0,2	5440,4	-32,5	867,5	9,4	29,8	7082,1
Vakuutuslaitokset.....	-	-	-	104,8	14,8	-0,1	-23,7	764,3	-81,0	266,9	-	-105,7	940,3
Muut rahoitusl. yksit.....	-	-	-	670,9	227,3	-6,3	205,3	550,0	642,9	143,1	655,5	-275,9	2812,3
Muut rahoitusl. julk.....	-	-	-	883,5	53,1	17,3	33,6	468,6	-232,6	38,6	128,1	131,2	1521,4
Valtio.....	-	-	-	889,2	-0,2	-0,1	0,7	-179,1	-7,4	1005,0	-	15,3	1723,4
Kunnat ja kuntainliitot.....	-	-	-	136,2	21,7	-2,1	-47,0	1853,2	190,1	452,6	-	192,7	2797,4
Sosiaaliturvarahastot.....	-	-	-	-	-2,6	-	0,4	1,5	-	-	-	32,2	31,5
Muut kotim. sektorit.....	-	-	-	3958,8	2776,5	-1171,2	225,1	67615,3	9233,4	915,0	17268,2	4843,9	105665,0
Julkiset yritykset.....	-	-	-	227,9	-23,0	-741,2	-57,6	719,1	15,9	-500,1	146,3	-116,8	-329,5
Yksityiset yritykset.....	-	-	-	-	1117,7	-637,2	-	26756,5	3159,5	15708,8	-	-	54759,6
Voittoa tavoitte-	-	-	-	-	-	-	-	-	-	-	-	-	-
lemattomat yhteisöt.....	-	-	-	-	91,2	-14,1	2700,2	2700,2	65,7	1373,8	-	-	4232,4
Kotitaloudet.....	-	-	-	-	1590,6	190,2	37608,6	37608,6	-	3,4	-	-	40495,6
Tilastovirhe.....	-	-	-	-462,0	-	-	-	-	-	-1887,8	35,9	-	-2313,9
Ulkomaat.....	367,9	4397,4	216,7	622,4	0,5	1296,2	6,8	701,3	2830,9	1878,3	434,5	2494,3	15247,2
Yhteensä saatavat.....	367,9	7202,7	11194,7	26924,4	2755,9	5750,4	589,3	74040,8	14615,9	6249,9	19610,7	7914,4	177217,0
Velkojasektorit													
B. VELAT MILJ. MK													
Suomen Pankki.....	-	-	-	7186,8	-	-9,9	-	16,9	1653,4	-52,9	-	330,9	9125,2
Liikepankit.....	-	2862,2	4383,9	8172,6	-82,2	5637,5	230,0	4560,7	-16,9	-543,2	650,9	-5,4	25850,1
Säästöpankit.....	-	553,0	4052,0	766,9	39,2	0,2	7,9	-445,3	37,5	562,7	395,5	-20,3	5949,3
Osuuspankit.....	-	148,3	2634,3	275,0	3,0	-0,2	-25,9	11,0	62,1	413,9	415,3	-125,5	3811,3
Vakuutuslaitokset.....	-	-257,6	-373,2	1836,9	-	-	-8,4	-137,8	-348,0	1436,7	730,9	-95,0	2784,5
Muut rahoitusl. yksit.....	-	-435,4	-185,1	1385,7	-	-	179,5	-311,6	576,2	214,7	-280,9	115,5	1258,6
Muut rahoitusl. julk.....	-	-65,2	466,1	1693,9	-	-	20,2	354,7	404,6	-32,9	-3,7	135,8	2973,5
Valtio.....	-	-72,2	1191,0	4997,0	-	-	10,2	-791,8	-27,9	-58,5	516,0	151,9	5915,7
Kunnat ja kuntainliitot.....	-	247,9	14,1	2,0	-	-	0,2	-7,0	0,5	-	-58,4	26,9	226,2
Sosiaaliturvarahastot.....	-	329,9	56,6	719,0	-	-	-25,3	0,2	-	-	5,6	-2,7	1083,3
Muut kotim. sektorit.....	-	1,0	39483,9	2100,5	-	-	139,8	-295,3	8992,5	3514,5	1075,8	4299,1	59311,8
Julkiset yritykset.....	-	-258,3	942,2	254,6	-	-	31,8	470,3	1508,0	41,7	31,2	15,6	3037,1
Yksityiset yritykset.....	-	-	-	-	-	-	-	-	-	-	-	-	-
Voittoa tavoitte-	-	-	-	-	-	-	-	-	-	-	-	-	-
lemattomat yhteisöt.....	-	-	-	-	-	-	-	-	-	-	-	-	-
Kotitaloudet.....	-	-	-	-	-	-	-	-	-	-	-	-	-
Tilastovirhe.....	-	-1007,8	-	-1640,3	-	-	-	-	-	-	-294,6	385,6	-1195,6
Ulkomaat.....	-	12477,6	0,6	328,2	-	1190,1	155,1	994,7	3565,9	13493,6	-54,5	853,6	33004,9
Yhteensä velat.....	-	15789,5	51724,2	29464,5	-40,0	6817,7	683,3	3949,4	14899,9	18948,6	3392,5	5664,8	151294,4

A. SAAMISET MILJ. MK

	1.	2.	3.	4.	5.	6.	7.	8.	9.	10.	11.-12.	13.	14.
Velallissektorit	Kulta, SDR ja kulta-osuus	Rahat ja käteis-	Muut talle-	Markki-	Shekki-	Vekse-	Kauppa-	Velka-	Muut	Joukko-	Osakkeet	Siirto-	Yhteensä
	tukset	talle-	tukset	naraha-	tili-	lit	luotto	kirja-	lainat	velka-	ja	saami-	
	osuus	tukset	tukset	sijoi-	luotto		ja enna-	lainat	lainat	kirja-	osuudet	set ja	
	tukset	tukset	tukset	tukset			kot	lainat	lainat	lainat	set ja	velat	
Suomen Pankki.....	-160,7	1002,0	-	-	-	-	-	-	-	-	-	0,6	841,9
Liikepankit.....	88,5	189,0	4997,0	-	-	-	-	-918,3	-	-	500,0	-	4856,2
Säästöpankit.....	-	-	-	-	-	-	-	-0,2	-	-	-	-	-0,2
Osuuspankit.....	-	-	-	-	-	-	-	-	-	-	-	-	-
Vakuutuslaitokset.....	-	-	-	-	-	-	13,5	-1,1	-30,5	-	-	170,3	152,2
Muut rahoitusl. yksit...	-	-	-	-	-	-	-3,1	-0,3	3,2	-	-	-20,5	-20,7
Muut rahoitusl. julk....	-	-	-	-	-	-	-0,2	128,1	-0,6	-58,5	16,0	1,5	86,3
Valtio.....	-	-	-	-	-	-	-	-	-	-	-	-	-
Kunnat ja kuntainliitot.	-	-	-	-	-	-	-	357,3	-175,7	-	-	248,8	430,4
Sosiaaliturvarahastot	-	-	-	-	-	-	-	-	-	-	-	49,3	49,3
Muut kotim. sektorit....	-	-	-	202,4	1367,9	1153,1	-	-	116,7	-483,1	-	-	2357,0
Julkiset yritykset.....	-	-	-	299,2	-57,3	222,0	-	-	253,6	697,4	-	-	1414,9
Yksityiset yritykset..	-	-	-	-	29,9	931,1	-	-	-136,9	47,3	-	-	871,4
Voittoja tavoitte-	-	-	-	-	-	-	-	-	-	-	-	-	-
lemattomat yhteisöt...	-	-	-	1322,2	-	-	-	-	-	-	-	-	1322,2
Kotitaloudet.....	-	-	-	73,1	-	-	-	-	-	-	-	-	73,1
Tilastovirhe.....	-	-	-	-	-	-	-	-	-	-	-	-1227,8	-1227,8
Ulkomaat.....	-	-	-	135,3	-	-	-	-	397,2	-	-	-	532,5
Yhteensä saatavat.....	-72,2	1191,0	4997,0	212,6	1068,7	949,5	-58,5	1029,9	-33,1	9284,9	-	-	-

B. VELAT MILJ. MK

Suomen Pankki.....	-	-	-	88,4	-	-	-	-	46,5	15,6	-	-	150,5
Liikepankit.....	-	-	-	548,1	-0,2	-0,1	-	-218,5	-74,0	36,3	-	-	291,6
Säästöpankit.....	-	-	-	-	-	-	-	0,3	-	57,3	-	-	57,6
Osuuspankit.....	-	-	-	6,7	-	-	-	0,1	-	146,3	-	-	153,1
Vakuutuslaitokset.....	-	-	-	213,4	-	-	2,3	39,0	16,6	845,9	-	47,5	1148,1
Muut rahoitusl. yksit...	-	-	-	-1,7	-	-	-	-	240,2	-	-	20,9	276,0
Muut rahoitusl. julk....	-	-	-	34,3	-	-	-1,6	-	3,5	-336,6	-	-53,1	-353,5
Valtio.....	-	-	-	-	-	-	-	-	-	-	-	-	-
Kunnat ja kuntainliitot.	-	-	-	-	-	-	-	-15,4	-47,2	-	-	75,1	12,5
Sosiaaliturvarahastot	-	-	-	-	-	-	-	-	-	-1,6	-	142,4	140,8
Muut kotim. sektorit....	-	-	-	-1617,2	-	-	64,6	132,2	1460,7	1281,6	-	-	1836,6
Julkiset yritykset.....	-	-	-	-	-	-	-60,9	-	219,3	-	-	-568,4	-410,0
Yksityiset yritykset..	-	-	-	-	-	-	-	-	1241,4	-	-	-	-
Voittoja tavoitte-	-	-	-	-	-	-	-	-	-	-	-	-	-
lemattomat yhteisöt...	-	-	-	-	-	-	-	-	-	-	-	-	-
Kotitaloudet.....	-	-	-	-	-	-	-	-	-	-	-	-	-
Tilastovirhe.....	-	-	-	-	-	-	-	132,2	-	-	-	1083,1	1215,3
Ulkomaat.....	-	-	-	-	-	-	-32,8	-1083,7	-	-706,8	-	-	-1823,3
Yhteensä velat.....	-	-	-	-728,0	-0,2	-0,1	32,5	-1146,0	1406,1	1578,2	-	747,5	1890,0

1) Valtion sijoitukset liikelaitoksiinsa -140,7 milj. mk

	1.	2.	3.	4.	5.	6.	7.	8.	9.	10.	11.-12.	13.	14.
Velallissektorit	Kulta, SDR ja kulta-osuus	Rahat ja käteistalletukset	Muut talletukset	Markkinaraha-sijoitukset	Shekkitili-luotto	Vekselit	Kauppaluotot ja ennakot	Velkakirjalainat	Muut lainat	Joukkovelkakirjalainat	Osaakkeet ja osuudet	Siirtosaami-velat	Yhteensä
Suomen Pankki.....	-	0,7	-	-	-	-	-	-	-	-	-	-	0,7
Liikepankit.....	-	100,9	-154,1	-	-	-	-	-	-	-	-	-	-53,2
Säästöpankit.....	-	85,3	149,9	-	-	-	-	-	-	-	-	-	235,2
Osuuspankit.....	-	61,0	18,3	-	-	-	-	-	-	-	-	-	79,3
Vakuutuslaitokset.....	-	-	-	-	-	-0,1	-0,1	-	-0,3	-	-	24,9	24,5
Muut rahoitusl. yksit....	-	-	-	2,0	-	0,1	0,1	-7,0	0,7	1,3	1,5	1,5	-1,4
Muut rahoitusl. julk....	-	-	-	-	-	0,2	0,2	-	-	-59,7	0,5	0,5	-58,9
Valtio.....	-	-	-	-	-	-	-	-15,4	-47,2	-	75,1	17,6	12,5
Kunnat ja kuntainliitot.	-	-	-	-	-	-	-	-	31,4	-	1151,4	0,6	1200,4
Sosiaaliturvarahastot....	-	-	-	-	-	-	-	-	-	-	675,5	1056,4	3215,7
Muut kotim. sektorit....	-	-	-	377,1	-	-	18,5	611,7	476,5	-	-0,2	-	0,6
Julkiset yritykset.....	-	-	-	-	-	-	19,7	26,4	10,5	-	-	-	54,2
Yksityiset yritykset....	-	-	-	-	-	-	-	-	-	-	-	-	-
Voittoa tavoittelemattomat yhteisöt....	-	-	-	-	-	-	-	-	-	-	-	-	-
Kotitaloudet.....	-	-	-	-	-	-	-	-	-	-	-	-	-
Tilastovirhe.....	-	-	-	-	-	-	-	-	-	-	-	-	-
Ulkomaat.....	-	247,9	14,1	379,1	-	-	18,7	589,3	461,2	-	1768,5	1176,6	4655,4
Yhteensä saatavat.....	-	-	-	-	-	-	-	-	-	-	-	-	-
Velkojasektorit													
Suomen Pankki.....	-	-	-	-	10,6	0,2	-	488,3	-4,7	58,8	-	-	548,3
Liikepankit.....	-	-	-	-33,6	10,8	1,2	-	268,2	-	3,5	-	-	250,1
Säästöpankit.....	-	-	-	-	0,3	-3,5	-	119,7	-	33,7	-	-	150,2
Osuuspankit.....	-	-	-	-	-	-	-3,1	167,0	-11,0	281,3	-	124,5	607,1
Vakuutuslaitokset.....	-	-	-	48,4	-	-	-	596,2	104,4	76,4	-	14,2	917,5
Muut rahoitusl. yksit....	-	-	-	126,3	-	-	-43,9	213,8	101,4	-1,1	-	54,0	324,2
Muut rahoitusl. julk....	-	-	-	-	-	-	-	357,3	-175,7	-	-	248,8	430,4
Valtio.....	-	-	-	-	-	-	-	-	31,4	-	1151,4	17,6	1200,4
Kunnat ja kuntainliitot.	-	-	-	-	-	-	-	-6,9	-	-	-	-	-6,9
Sosiaaliturvarahastot....	-	-	-	-114,8	-	-	219,2	135,1	310,4	-241,2	-	-345,3	-36,6
Muut kotim. sektorit....	-	-	-	-	-	-	10,8	-13,5	-2,0	-13,4	-	-13,1	-31,2
Julkiset yritykset.....	-	-	-	-	-	-	-	-	-	-	-	-	-
Yksityiset yritykset....	-	-	-	-	-	-	-	-	-	-	-	-	-
Voittoa tavoittelemattomat yhteisöt....	-	-	-	-	-	-	-	-	-	-	-	-	-
Kotitaloudet.....	-	-	-	-	-	-	-	-	-	-	-	-	-
Tilastovirhe.....	-	-	-	-	-	-	-	-	-	-	-	-	-
Ulkomaat.....	-	-	-	21,4	21,7	-2,1	172,2	2327,0	351,7	211,4	1151,4	113,8	-16,2
Yhteensä velat.....	-	-	-	-	-	-	-	-	-	-	-	-	4368,5

RAHOITUSMARKKINAT RAHOITUSTASEEN MUUTOKSET 31.12.1987-31.12.1988 SEKTORI: Sosiaaliturvarahastot
 TAUU: 2.11
 A. SAAMISET MILJ. MK

	1.	2.	3.	4.	5.	6.	7.	8.	9.	10.	11.-12.	13.	14.
Velallissektorit	Kulta, SDR ja kulta-osuus	Rahat ja käteistalletukset	Muut talletukset	Markkinaraha-sijoitukset	Shekkitili-luotot	Vekselit	Kauppaluotot ja ennakkot	Velkajainat	Muut lainat	Joukkovelkajainat	Osakkeet ja osuudet	Siirtoaset ja -velat	Yhteensä
Suomen Pankki.....	-	-0,6	-	10,0	-	-	-	-	-	-	-	-	9,4
Liikepankit.....	-	329,0	12,1	286,7	-	-	-	-	-	-	7,3	-5,2	629,9
Säästöpankit.....	-	0,5	22,9	-	-	-	-	-	-	-	-	-	23,4
Osuuspankit.....	-	1,0	21,6	-	-	-	-	-	-	-	-1,7	-	20,9
Vakuutuslaitokset.....	-	-	-	-	-	-	-25,3	-	-	-	-	4,2	-21,1
Muut rahoitusl. yksit.....	-	-	-	422,3	-	-	-	0,2	-	-	-	-1,7	420,8
Muut rahoitusl. julk.....	-	-	-	-	-	-	-	-	-	-	-	-	-
Valtio.....	-	-	-	-	-	-	-	-	-	-1,6	-	142,4	140,8
Kunnat ja kuntainliitot.....	-	-	-	-	-	-	-	-6,9	-	-	-	-	-6,9
Sosiaaliturvarahastot.....	-	-	-	-	-	-	-	-	-	-	-	215,3	215,3
Muut kotim. sektorit.....	-	-	-	-	-	-	40,7	83,3	-	-	69,9	-609,8	-415,9
Julkiset yritykset.....	-	-	-	-	-	-	-0,7	-8,3	-	-	43,6	-	34,6
Yksityiset yritykset.....	-	-	-	-	-	-	-	95,1	-	-	26,3	-15,4	124,9
Voittoa tavoittelemattomat yhteisöt.....	-	-	-	-	-	-	-	-3,5	-	-	-	26,0	22,5
Kotitaloudet.....	-	-	-	-	-	-	-	-	-	-	-	-479,9	-479,9
Tilastovirhe.....	-	-	-	-	-	-	-	-	-	-	-	-	-
Ulkomaat.....	-	-	-	-	-	-	-	-	-	-	-	-	-
Yhteensä saatavat.....	-	329,9	56,6	719,0	-	-	15,4	76,6	-	-1,6	75,5	-254,8	1016,6
Velkojasektorit													
B. VELAT MILJ. MK													
Suomen Pankki.....	-	-	-	-	-	-	-	-	-	-	-	-	-
Liikepankit.....	-	-	-	-	-2,3	-	-	2,6	-	-	-	-	0,3
Säästöpankit.....	-	-	-	-	-0,3	-	-	-1,2	-	-	-	-	-1,5
Osuuspankit.....	-	-	-	-	-	-	-	-	-	-	-	-	-
Vakuutuslaitokset.....	-	-	-	-	-	-	0,4	0,1	-	-	-	32,4	32,9
Muut rahoitusl. yksit.....	-	-	-	-	-	-	-	-	-	-	-	-0,2	-0,2
Muut rahoitusl. julk.....	-	-	-	-	-	-	-	-	-	-	-	-	-
Valtio.....	-	-	-	-	-	-	-	-	-	-	-	49,3	49,3
Kunnat ja kuntainliitot.....	-	-	-	-	-	-	-	-	-	-	-	0,6	0,6
Sosiaaliturvarahastot.....	-	-	-	-	-	-	-	-	-	-	-	215,3	215,3
Muut kotim. sektorit.....	-	-	-	-	-	-	-0,2	-	-	-	-	-45,1	-45,3
Julkiset yritykset.....	-	-	-	-	-	-	-	-	-	-	-	-	-
Yksityiset yritykset.....	-	-	-	-	-	-	-	-	-	-	-	-	-
Voittoa tavoittelemattomat yhteisöt.....	-	-	-	-	-	-	-	-	-	-	-	-	-
Kotitaloudet.....	-	-	-	-	-	-	-0,2	-	-	-	-	-	-
Tilastovirhe.....	-	-	-	-	-	-	-	-	-	-	-	-	-
Ulkomaat.....	-	-	-	-	-	-	-	-	-	-	-	-	-
Yhteensä velat.....	-	-	-	-	-2,6	-	0,2	1,5	-	-	252,3	-	251,4

A. SAAMISET MILJ. MK

Velallissektorit	1.	2.	3.	4.	5.	6.	7.	8.	9.	10.	11.-12.	13.	14.
	Kulta, SDR ja kulta-osuus	Rahat ja käteis-	Muut talle-	Markki-	Shekki-	Vekse-	Kauppa-	Velka-	Muut	Joukko-	Osakkeet	Sirto-	Yhteensä
	tukset	talle-	tukset	raha-	tiili-	lit	luotot	kirja-	lainat	velka-	ja	saami-	
		tukset		sijoi-	luotto		ja enna-	lainat	lainat	kirja	osuudet	set ja	
			tukset	tukset			kot		lainat	lainat	-velat		
Suomen Pankki.....	-160,6		1002,0	10,0	-	-	-	-	-	-	-	0,6	852,0
Liikepankit.....	518,4		47,0	5283,7	-	-918,3	-	-	-	-	507,3	-5,2	5432,9
Säästöpankit.....	85,8		172,8	-	-	-0,2	-	-	-	-	-	-	258,4
Osuuspankit.....	62,0		39,9	-	-	-	-	-	-	-	-1,7	-	100,2
Vakuutuslaitokset.....	-		-	-	-	-	-11,9	-	-30,8	-	-	199,4	155,6
Muut rahoitusl. yksit.....	-		-	424,3	-	-	-3,0	-	3,9	-	1,3	-20,7	398,7
Muut rahoitusl. julk.....	-		-	-	-	-	-	-	-0,5	-58,5	-43,7	2,0	27,4
Valtio.....	-		-	-	-	-	-	-	-	-1,6	-	-	153,3
Kunnat ja kuntainliitot.....	-		-	-	-	-	-	-	-	-	1151,4	-	1623,9
Sosiaaliturvarahastot.....	-		-	-	-	-	-	-	-	-	-	-	265,2
Muut kotim. sektorit.....	-		-	377,1	-	-	261,6	-	1629,6	-	862,1	-36,5	5156,8
Julkiset yritykset.....	-		-	-	-	-	318,2	-	232,5	-	297,0	-	695,2
Yksityiset yritykset.....	-		-	-	-	-	-	125,0	-	-	-	-	1503,7
Voittoa tavoitte-	-		-	-	-	-	-	-	-	-	-	-	-
lemattomat yhteisöt.....	-		-	-	-	-	1318,7	-	-	-	-	-	-
Kotitaloudet.....	-		-	-	-	-	363,0	-	-	-	-	-	-
Tilastovirhe.....	-		-	-	-	-	-	-	-	-	-	-	-
Ulkomaat.....	-		-	-	-	-	135,3	-	-	-	-	-	-1227,8
Yhteensä saatavat.....	505,6		1261,7	6095,1	-	1734,6	246,7	1410,7	1410,7	-60,1	2873,9	888,7	14956,9

B. VELAT MILJ. MK

Suomen Pankki.....	-		-	88,4	-	-	-	-	46,5	15,6	-	-	150,5
Liikepankit.....	-		-	543,2	8,1	0,1	-	272,4	-78,7	95,1	-	-	840,2
Säästöpankit.....	-		-	-33,6	10,5	1,2	-	267,3	-	60,8	-	-	306,2
Osuuspankit.....	-		-	6,7	0,3	-3,5	-	119,8	-	180,0	-	-	303,3
Vakuutuslaitokset.....	-		-	261,8	-	-	-0,4	206,1	-11,0	1127,2	-	204,4	1788,1
Muut rahoitusl. yksit.....	-		-	124,6	-	-	-	596,2	121,0	316,6	-	34,9	1193,3
Muut rahoitusl. julk.....	-		-	34,3	-	-	-45,5	213,8	104,9	-337,7	-	0,9	-29,3
Valtio.....	-		-	-	-	-	-	357,3	-175,7	-	-	298,1	479,7
Kunnat ja kuntainliitot.....	-		-	-	-	-	-	-15,4	-15,8	-	1151,4	93,3	1213,5
Sosiaaliturvarahastot.....	-		-	-	-	-	-	-6,9	-	-1,6	-	357,7	349,2
Muut kotim. sektorit.....	-		-	-1732,0	-	-	283,6	267,3	1771,1	1040,4	-	124,3	1754,7
Julkiset yritykset.....	-		-	-	-	-	-50,1	-13,5	217,3	-13,4	-	-560,9	-420,6
Yksityiset yritykset.....	-		-	-	-	-	-	-	-	-	-	-	-
Voittoa tavoitte-	-		-	-	-	-	-	-	-	-	-	-	-
lemattomat yhteisöt.....	-		-	-	-	-	-	-	-	-	-	-	-
Kotitaloudet.....	-		-	-	-	-	-	-	-	-	-	-	-
Tilastovirhe.....	-		-	-	-	-	-	-	-	-	-	-	-
Ulkomaat.....	-		-	-	-	-	-32,8	-1095,4	-4,5	-706,8	-	-	-1839,5
Yhteensä velat.....	-		-	-706,6	18,9	-2,2	204,9	1182,5	1757,8	1789,6	1151,4	1113,6	6509,9

1) Valtion sijoitukset liikelaitoksina -140,7 milj. mk

A. SAAMISET MILJ. MK

	1.	2.	3.	4.	5.	6.	7.	8.	9.	10.	11.-12.	13.	14.
Velallissektorit	Kulta, SDR ja kulta-osuus	Rahat ja käteis-	Muut talle-	Markki-naraha-sijoi-tukset	Shekki-tili-luotto	Vekse-lit	Kauppa-luotot ja enna-kot	Velka-kirja-lainat	Muut lainat	Joukko-velka-kirja-lainat	Osakkeet ja osuudet	Siirto-saami-set ja -velat	Yhteensä
Suomen Pankki.....	-	595,5	736,8	-1801,1	-	-	-	-	-	1283,7	-	181,3	-287,5
Liikepankit.....	-	-2587,4	18166,0	1734,7	-	-	-3,3	253,2	4741,3	140,9	140,9	2590,7	26319,8
Säästöpankit.....	-	1000,0	11340,7	-1791,1	-	-	-0,1	6,8	1643,4	104,6	-	448,2	12752,5
Osuuspankit.....	-	992,9	9240,4	176,0	-	-	-0,1	4,3	47,6	563,2	72,8	397,3	11494,4
Vakuutuslaitokset.....	-	-	-	-0,4	-	-	302,9	158,1	48,4	-	64,8	689,6	1263,4
Muut rahoitusl. yksit...	-	-	-	3693,6	-	-	-113,2	-596,8	2346,4	1503,5	779,4	-89,3	7523,6
Muut rahoitusl. julk....	-	-	-	88,8	-	-	-46,4	-120,9	165,4	59,5	17,9	81,3	245,6
Valtio.....	-	-	-	-1617,2	-	-	64,6	132,2	1460,7	1281,6	-	514,7	1836,6
Kunnat ja kuntainliitot.	-	-	-	-114,8	-	-	219,2	135,1	310,4	-241,2	-	-345,3	-36,6
Sosiaaliturvarahastot...	-	-	-	-	-	-	-0,2	-	-	-	-	-45,1	-7228,3
Muut kotim. sektorit....	-	-	100,0	-	-	-	-	-	-	-	-7328,3	-	-
Julkiset yritykset....	-	-	100,0	-	-	-	-	-	-	-	-	-	-
Yksityiset yritykset...	-	-	-	-	-	-	-	-	-	-	-	-	-
Voittoa tavoitte-	-	-	-	-	-	-	-	-	-	-	-	-	-
lemattomat yhteisöt...	-	-	-	-	-	-	-	-	-	-	-	-	-
Kotitaloudet.....	-	-	-	-	-	-	-	-	-	-	-	-	-
Tilastovirhe.....	-	-	-	-	-	-	-	-	-	-	-	-	-
Ulkomaat.....	-	25,7	-28,0	198,7	-	-	458,4	2191,0	612,3	-	5129,3	259,7	8847,1
Yhteensä saatavat.....	-	26,7	39555,9	567,2	-	-	881,8	2163,0	11375,9	4554,9	-1123,2	4683,1	62685,3

B. VELAT MILJ. MK

Suomen Pankki.....	-	-	-	-	-	-468,3	4,7	-372,8	-	186,3	-0,1	182,1	-468,1
Liikepankit.....	-	-	-	4055,6	1041,6	-736,5	-30,1	32482,5	6191,5	-404,2	2285,7	2944,5	47830,6
Säästöpankit.....	-	-	-	17,3	1066,3	88,1	-12,2	17002,0	632,7	141,9	1493,8	551,8	20981,7
Osuuspankit.....	-	-	-	-14,0	668,6	-54,5	155,5	13242,3	-110,2	121,1	828,7	429,8	15267,3
Vakuutuslaitokset.....	-	-	-	69,9	-	-	137,7	2782,6	159,2	837,8	10544,4	718,9	15250,5
Muut rahoitusl. yksit...	-	-	-	-305,7	-	-	218,8	1171,6	1598,5	-37,0	1796,4	391,6	4834,2
Muut rahoitusl. julk....	-	-	-	135,7	-	-	-249,3	1307,1	761,7	69,1	319,3	-374,8	1968,8
Valtio.....	-	-	-	-	-	-	202,4	1367,9	1153,1	-	116,7	-483,1	2357,0
Kunnat ja kuntainliitot.	-	-	-	377,1	-	-	18,5	611,7	476,5	-	675,5	1056,4	3215,7
Sosiaaliturvarahastot...	-	-	-	-	-	-	40,7	83,3	-	-	69,9	-609,8	-415,9
Muut kotim. sektorit....	-	-	100,0	-	-	-	-	-	-	-	-7328,3	-	-7228,3
Julkiset yritykset....	-	-	-	-	-	-	-	-	-	-	-	-	-
Yksityiset yritykset...	-	-	-	-	-	-	-	-	-	-	-	-	-
Voittoa tavoitte-	-	-	-	-	-	-	-	-	-	-	-	-	-
lemattomat yhteisöt...	-	-	-	-	-	-	-	-	-	-	-	-	-
Kotitaloudet.....	-	-	-	-	-	-	-	-	-	-	-	-	-
Tilastovirhe.....	-	-	-	-	-	-	-	-	-	-	-	-	-
Ulkomaat.....	-	-	-	1220,0	-	-	-1121,6	157,6	5,8	1191,7	1886,5	146,2	3424,4
Yhteensä velat.....	-	-	100,0	5555,9	2776,5	-1233,0	-634,9	69835,8	10868,8	-480,3	14558,5	4953,6	106300,9

1) Valtion sijoitukset liikelaitoksiinsa -140,7 milj. mk

A. SAAMISET MILJ. MK

	1.	2.	3.	4.	5.	6.	7.	8.	9.	10.	11.-12.	13.	14.
Veiallissektorit	Kulta, SDR ja kulta-osuus	Rahat ja käteis-talletukset	Muut talletukset	Markki-naraha-sijoi-tukset	Shekki-tili-luotto	Vekse-lit	Kauppa-luotot ja enna-kot	Velke-kirja-lainat	Muut lainat	Joukko-velka-kirja lainat	Osakkeet ja osuudet	Siirto-saami-set ja -velat	Yhteensä
Suomen Pankki.....	-	123,8	0,6	-	-	-	-	-	-	-	-	-	124,4
Liikepankit.....	-	12353,8	-	-	-	1190,1	-	993,7	3315,4	9054,3	-118,2	608,0	27397,1
Säästöpankit.....	-	-	-	-	-	-	-	64,9	-	-	-	11,3	76,2
Osuuspankit.....	-	-	-	-	-	-	-	-	-	-	2,8	-	2,8
Vakuutuslaitokset.....	-	-	-	-	-	-	-0,2	-	230,7	199,1	34,2	-70,4	393,4
Muut rahoitusl. yksit...	-	-	-	-	-	-	-5,4	42,5	19,8	-733,3	26,7	13,7	-636,0
Muut rahoitusl. julk.....	-	-	-	328,2	-	-	160,7	-106,4	-	4973,5	-	291,0	5647,0
Valtio.....	-	-	-	-	-	-	-32,8	-1083,7	-	-706,8	-	-	-1823,3
Kunnat ja kuntainliitot.	-	-	-	-	-	-	-	-11,7	-4,5	-	-	-	-16,2
Sosiaaliturvarahastot...	-	-	-	-	-	-	-	-	-	-	-	-	-
Muut kotim. sektorit....	-	-	-	1220,0	-	-61,8	-1121,6	157,6	5,8	1191,7	1886,5	146,2	3424,4
Julkiset yritykset.....	-	-	-	-	-	-61,8	770,9	1222,3	5,8	-	-	146,2	-
Yksityiset yritykset...	-	-	-	-	-	-	-1892,5	-1064,7	-	-	-	-	-
Voittoa tavoitte-	-	-	-	-	-	-	-	-	-	-	-	-	-
lemattomat yhteisöt....	-	-	-	-	-	-	-	-	-	-	-	-	-
Kotitaloudet.....	-	-	-	-	-	-	-	-	-	-	-	-	-
Tilastovirhe.....	-	-	-	-	-	-	-	-	-	-	-	-	-
Ulkomaat.....	-	12477,6	0,6	1548,2	-	1128,3	-999,3	56,9	3567,2	13978,5	1832,0	999,8	34589,8
Yhteensä saatavat.....	-	-	-	-	-	-	-	-	-	-	-	-	-
Velkojasektorit													
B. VELAT MILJ. MK													
Suomen Pankki.....	367,9	679,5	-	-	-	-	-	-	-	-	49,9	-	1097,3
Liikepankit.....	-	3722,7	-	8,3	0,5	1296,3	-	-2278,1	1489,0	1496,8	340,4	1567,0	7642,9
Säästöpankit.....	-	9,8	-	-	-	-	-	-	-	-	-	13,9	23,7
Osuuspankit.....	-	6,2	-	-	-	-0,1	-	-0,2	-	-	-	-	5,9
Vakuutuslaitokset.....	-	-22,7	192,5	118,4	-	-	0,4	363,4	141,6	321,7	88,3	183,2	1386,8
Muut rahoitusl. yksit...	-	1,9	1,1	-	-	-	4,4	987,6	1200,3	24,5	-41,3	3,2	2181,7
Muut rahoitusl. julk.....	-	-	23,1	495,7	-	-	2,0	1628,6	-	35,3	-2,8	727,0	2908,9
Valtio.....	-	-	-	-	-	-	-	135,3	-	-	397,2	-	532,5
Kunnat ja kuntainliitot.	-	-	-	-	-	-	-	-	-	-	-	-	-
Sosiaaliturvarahastot...	-	-	-	-	-	-	-	-	-	-	-	-	-
Muut kotim. sektorit....	-	25,7	-28,0	198,7	-	-	458,4	2191,0	612,3	-	5129,3	259,7	8847,1
Julkiset yritykset.....	-	25,7	-28,0	198,7	-	-	956,9	-519,9	612,3	-	-149,6	259,7	1355,8
Yksityiset yritykset...	-	-	-	-	-	-	-498,5	2710,9	-	-	5278,9	-	7491,3
Voittoa tavoitte-	-	-	-	-	-	-	-	-	-	-	-	-	-
lemattomat yhteisöt....	-	-	-	-	-	-	-	-	-	-	-	-	-
Kotitaloudet.....	-	-	-	-	-	-	-	-	-	-	-	-	-
Tilastovirhe.....	-	-	-	-	-	-	-	-	-	-	-	-	-
Ulkomaat.....	367,9	4423,1	188,7	821,1	0,5	1296,2	465,2	3027,6	3443,2	1878,3	5961,0	2754,0	24626,8
Yhteensä velat.....	-	-	-	-	-	-	-	-	-	-	-	-	-

RAHOITUSMARKKINAT RAHOITUSTASEEN MUUTOKSET 31.12.1987-31.12.1988
 TAULU: Summa 2.1 - 2.13
 A. SAAMISET MILJ. MK

SEKTORI: Kaikki yhteensä

	1.	2.	3.	4.	5.	6.	7.	8.	9.	10.	11.-12.	13.	14.
	Kulta, SDR ja kulta- osuus	Rahat ja käteis- talle- tukset	Muut talle- tukset	Markki- naraha- sijoi- tukset	Shekki- tilli- luotto	Vekae- lit	Kauppa- luotot ja enna- kot	Velka- kirja- lainat	Muut lainat	Joukko- velka- kirja lainat	Osakkeet ja osuudet	Siirto- saami- set ja -velat	Yhteensä
Suomen Pankki.....	367,9	679,5	-	7275,2	-	-478,2	4,7	-355,9	1699,9	149,0	49,8	513,0	9904,9
Liikepankit.....	-	6584,9	4383,9	12779,7	968,0	6197,4	199,9	35037,5	7584,9	644,5	3277,0	4506,1	82163,8
Säästöpankit.....	-	562,8	4052,0	750,6	1116,0	89,5	-4,3	16824,0	670,2	765,4	1889,3	545,4	27260,9
Osuuspankit.....	-	154,5	2634,3	267,7	671,9	-58,3	129,6	13372,9	-48,1	715,0	1244,0	304,3	19387,8
Vakuutuslaitokset.....	-	-280,3	-180,7	2287,0	-	-	129,3	3214,3	-58,2	3723,4	11363,6	1011,5	21209,9
Muut rahoitusl. yksit...	-	-433,5	-184,0	1204,6	-	-	402,7	2443,8	3496,0	518,8	1474,2	545,2	9467,8
Muut rahoitusl. julk....	-	-65,2	489,2	2359,6	-	-	-272,6	3504,2	1271,2	-266,2	312,8	488,9	7821,9
Valtio.....	-	-72,2	1191,0	4997,0	-	-	212,6	1068,7	949,5	-58,5	1029,9	-33,1	9284,9
Kunnat ja kuntainliitot.	-	247,9	14,1	379,1	-	-	18,7	589,3	461,2	-	1768,5	1176,6	4655,4
Sosiaaliturvarahastot...	-	329,9	56,6	719,0	-	-	15,4	76,6	-	-1,6	75,5	-254,8	1016,6
Muut kotim. sektorit....	-	26,7	39555,9	567,2	-	-	881,8	2163,0	11375,9	4554,9	-1123,2	4683,1	62685,3
Julkiset yritykset....	-	-232,6	914,2	436,8	-	-	1728,3	510,2	2906,6	51,3	1026,5	-685,8	6655,5
Yksityiset yritykset...	-	-	-	-	-	-	-	-	-	-	-	-	-
Voittoa tavoitte-	-	-	-	-	-	-	-	-	-	-	-	-	-
lemattomat yhteisöt...	-	-	-	-	-	-	-	-	-	-	-	-	-
Kotitaloudet.....	-	-	-	-	-	-	-	-	-	-	-	-	-
Tilastovirhe.....	-	-	-	-	-	-	-	-	-	-	-	-	-
Ulkomaat.....	-	12477,6	0,6	1548,2	-	1128,3	-999,3	56,9	3567,2	13978,5	1832,0	999,8	34589,8
Yhteensä saatavat.....	367,9	20212,6	52012,9	35134,9	2755,9	6878,7	718,5	77995,3	30969,7	22136,2	25063,4	14486,0	288732,0

B. VELAT MILJ. MK

Suomen Pankki.....	-	1686,7	10259,3	-3840,0	-	-	-	-	-	-	-	-	512,8
Liikepankit.....	-	11379,4	20276,0	24616,7	-176,1	1190,1	178,1	-3412,4	9616,3	10336,1	1378,1	3392,0	8618,8
Säästöpankit.....	-	1509,4	11849,3	1828,0	-217,9	5616,7	6,4	637,8	2156,4	1056,3	-	486,7	78774,3
Osuuspankit.....	-	1214,0	9339,6	666,1	58,8	-	0,1	5444,7	15,1	1430,7	83,3	427,1	24929,1
Vakuutuslaitokset.....	-	-	-	104,4	14,8	-0,1	267,1	921,3	167,3	199,1	365,9	712,9	18679,5
Muut rahoitusl. yksit...	-	-	-	4788,8	227,3	-6,3	83,7	-11,4	3012,5	913,3	1462,9	-372,2	2752,7
Muut rahoitusl. julk....	-	-	-	1300,5	53,1	17,3	147,9	369,4	-67,7	5013,1	102,3	505,5	7441,4
Valtio.....	-	-	-	-728,0	-0,2	-0,1	32,5	-1146,0	1406,1	1578,2	-	747,5	1890,0
Kunnat ja kuntainliitot.	-	-	-	21,4	21,7	-2,1	172,2	2327,0	351,7	211,4	1151,4	113,8	4368,5
Sosiaaliturvarahastot...	-	-	-	-2,6	-	0,2	-	1,5	-	-	-	252,3	251,4
Muut kotim. sektorit....	-	-	100,0	5555,9	2776,5	-1233,0	-634,9	69835,8	10868,8	-480,3	14558,5	4953,6	106300,9
Julkiset yritykset....	-	-	-	216,4	-23,0	-803,0	2080,7	2311,4	1024,1	-39,8	2935,6	900,6	8603,0
Yksityiset yritykset...	-	-	-	100,0	-	-	-	-	-	-	-	-	100,0
Voittoa tavoitte-	-	-	-	-	-	-	-	-	-	-	-	-	-
lemattomat yhteisöt...	-	-	-	-	-	-	-	-	-	-	-	-	-
Kotitaloudet.....	-	-	-	-	-	-	-	-	-	-	-	-	-
Tilastovirhe.....	-	-	-	-	-	-	-	-	-	-	-	-	-
Ulkomaat.....	367,9	4423,1	188,7	821,1	0,5	1296,2	465,2	3027,6	3443,2	1878,3	5961,0	2754,0	24626,8
Yhteensä velat.....	367,9	20212,6	52012,9	35134,9	2755,9	6878,7	718,5	77995,3	30969,7	22136,2	25063,4	14486,0	288732,0

1) Valtion sijoitukset liikelaitoksiansa -140,7 milj. mk



Rahoitusmarkkinatilasto

Finansieringsmarknadsstatistik
Financial market statistics
1988

SVT Suomen Virallinen Tilasto
Finlands Officiella Statistik
Official Statistics of Finland

Central Statistical
Office of Finland

Financing
1990:25

Tiedustelut - Förfrågningar:

Risto Suomela
Marja Kivimäki
(90) 17 341

Julkaisujen myynti:

Försäljning:

Hinta — Pris

Tilastokeskus
PL 504
00101 Helsinki
Puh. (90) 173 41

Statistikcentralen
PB 504
00101 Helsingfors
Tel. (90) 173 41

55 mk

ISSN 0784-8382
= Rahoitus
ISSN 0784-9893