Tilastokeskus
Statistikcentralen
Statistics Finland

Pankit

Bankerna

SVT

1995, Syyskuu - September

Rahoitus 1996:2
Finansiering
Financing

19.1.1996

Pankkien kotimainen anto- ja ottolainaus 30.9.1995

(Antolainaus yleisölle vaateittain ja yleisön talletukset)



Julkaisun tiedot vapaasti lainattavissa. Lainattaessa mainittava lähteeksi Tilastokeskus.

SISÄLLYS

Katsaus 3

Asetelmat

Anto- ja ottolainaus 5

Markkinaraha 9

Taulukot

VII Talletukset liikepankeissa vaateittain kuukauden lopussa 11

VIII Talletukset osuuspankeissa vaateittain kuukauden lopussa 12

IX Talletukset säästöpankeissa vaateittain kuukauden lopussa 13

X Talletuspankkien ottolainaus yhteensä vaateittain

X.1 Ottolainaus kuukauden lopussa 14

X.2 Tileille panot periodin aikana 15

XI Suomessa toimivien ulkomaalaisten rahalaitosten ottolainaus vaateittain kuukauden lopussa 16

Luotonanto

XII Liikepankkien antolainaus vaateittain kuukauden lopussa 17

XIII Osuuspankkien antolainaus vaateittain kuukauden lopussa 18

XIV Säästöpankkien antolainaus vaateittain kuukauden lopussa 19

XV Talletuspankkien antolainaus yhteensä vaateittain

XV.1 Antolainaus kuukauden lopussa 20

XV.2 Nostetut luotot periodin aikana 21

XVI Suomessa toimivien ulkomaalaisten rahalaitosten antolainaus vaateittain kuukauden lopussa 22

XVII Muiden luottolaitosten luotonanto rahoitusmuodottain sekä osamaksukaupan rahoitustietoja vuosineljänneksen aikana ja lopussa 23

Säästökassat

XIX Talletukset osuuskauppojen säästökassoissa tilityypeittäin verotuskriteerin mukaan sekä korkosidonnaisuuksittain 24

Tuoteseloste 25

Talouspoliittisia toimenpiteitä 27

(Raha-, korko- ja valuuttapolitiikka)

Suomen Pankin maksuvalmiusjärjestelmä 30

INNEHÅLL

Översikt 3

Texttabeller

Ut- och inlåning 5

Marknadspengar 9

Tabläer

VII Depositioner i affärsbankerna efter fordring vid månadens slut 11

VIII Depositioner i andelsbankerna efter fordring vid månadens slut 12

IX Depositioner i sparbankerna efter fordring vid månadens slut 13

X Depositionsbankernas inlåning totalt efter fordring

X.1 Inlåning vid månadens slut 14

X.2 Insättningar på konton under perioden 15

XI Inlåning vid månadens slut för utländska penninginstitut i Finland 16

Utlåning

XII Affärsbankernas utlåning efter fordring vid månadens slut 17

XIII Andelsbankernas utlåning efter fordring vid månadens slut 18

XIV Sparbankernas utlåning efter fordring vid månadens slut 19

XV Depositionsbankernas utlåning totalt efter fordring

XV.1 Utlåning vid månadens slut 20

XV.2 Lyfta krediter under perioden 21

XVI Utlåning vid månadens slut för utländska penninginstitut i Finland 22

XVII Övriga kreditinstitutens kreditgivning efter finansieringsform samt uppgifter om finansiering av avbetalningshandel under kvartalet och vid kvartalets slut 23

Sparkassor

XIX Depositioner i handelslagens sparkassor efter kontotyp och beskattningskriterium samt enligt räntebindningen 24

Produktdeklaration 25

Ekonomiskpolitiska åtgärder 27

(penning-, ränte- och valutapolitik)

Finlands Banks likviditetssystem 30

Katsaus syyskuun 1995 rahamarkkinoihin **)

****Luotonanto supistui syyskuussa***

Pankkien (ml. ulkomaiset pankit) luotonanto supistui syyskuussa 1135 milj. markalla 300582 milj. markkaan. Vuoden aikana luotonanto on supistunut yhteensä 18842 milj. markkaa, mistä valuuttaluottokannan osuus on 17618 milj. markkaa. Tämän vuoden alusta lähtien on pankkien luotonanto yleisölle supistunut yhteensä 10970 milj. markkaa, mistä valuuttaluottoja on 11087 milj. markkaa.

****Talletukset supistuivat syyskuussa***

Pankeissa (ml. ulkomaiset pankit) olevat talletukset supistuivat syyskuussa 2475 milj. markalla 295780 milj. markkaan. Vuoden aikana markkatalletukset kasvoivat 10566 milj. markkaa ja valuuttatalletukset supistuivat 16 milj. markkaa. Yleisön markkatalletuksia oli pankeissa syyskuun lopussa 17,7 miljardia markkaa enemmän kuin markkaluottoja yleisölle.

Verottomilla markkatalletustileillä oli varoja syyskuun lopussa 166096 milj. markkaa, lähdeverollisilla tileillä 59959 ja muilla verollisilla tileillä 56193 milj. markkaa. Verottomat tilit kasvoivat syyskuussa 421 milj. markkaa ja verolliset tilit supistuivat 3597 milj. markkaa.

**** Pankkitalletuksia purkautuu maaliskuun loppuun mennessä 67,1 mrd. markkaa - luottoja kuoleentuu 45,4 mrd. markkaa***

Syyskuun lopun tietojen mukaan lähimmän kuuden kuukauden aikana määräaikaan sidotuista markkatalletuksista on purkautumassa 58150 milj. markkaa. Tämä on 53,2 prosenttia määräaikaan sidotuista talletuksista. Em. talletuksia oli syyskuun lopussa kaikkiaan 109350 milj. markkaa.

Valuuttatalletuksista on purkautumassa maaliskuun loppuun mennessä 8999 milj. markkaa, mikä on 66,5 % niiden kokonaismäärästä.

Markkaluotonannosta 29997 milj. markalla luottoaika päättyy kuoletussuunnitelmien mukaan maaliskuun loppuun mennessä. Tämä vastaa 11.6 prosenttia niistä markkaluotoista, jotka perustuvat kuoletussuunnitelmiin. Luottotarkastelussa ei ole mukana valtion varoista välitettyjä luottoja.

Valuuttamääräisistä luotoista 15373 milj. markalla päättyy kuoletusaika syyskuun loppuun mennessä.

Markkatalletuksista peruskorkosidonnaisia noin 35,5 % ja markkaluotoista 25,8 %

Markkatalletuksista oli syyskuun lopussa peruskorkoon sidottuja 100,1 miljardia mk, Helibor-korkoihin sidottuja 15,7 miljardia mk ja muihin korkoihin sidottuja 166,4 miljardia mk. Määräaikaan sidotuista markkatalletuksista oli peruskorkosidonnaisia 61,9 miljardia markkaa syyskuun lopussa.

Markkaluotoista oli syyskuun lopussa peruskorkoon sidottuja 66.4 miljardia mk, pitkiin viitekorkoihin sidottuja 16,1 miljardia mk, Helibor-sidonnaisia 90 miljardia mk ja muihin korkoihin (mm. pankkien prime-korot) sidottuja 85,5 miljardia mk. Vuoden aikana peruskorkoon sidotut luotot supistuivat 19,4 miljardia markkaa ja pitkiin viitekorkoihin luotot 6,3 miljardia mk. Helibor- ja muihin korkoihin sidotut luotot lisääntyivät vuoden aikana 24,9 miljardia markkaa.

Muiden luottolaitosten luotonanto supistui

Muiden luottolaitosten luotonanto oli syyskuun lopussa 60868 milj. markkaa. Luotonanto supistui vuoden aikana 9,6 %. Luotonannosta osamaksuluototusta oli 5722 milj. markkaa ja nämä luotot kasvoivat vuoden aika 14 %. Luottokorttisaamiset, joita oli syyskuun lopussa 3484 milj. mk, supistuivat vuoden aikana 17,1 %. Luotoista valuuttaluottoja oli syyskuun lopussa 18901 milj. markkaa ja nämä luotot supistuivat vuoden aikana 22,1 %.

**** Markkinaraha***

Pankeilla oli taseisiin sisältyvää markkinarahavelkaa syyskuun lopussa 105624 milj. markkaa ja notariaattisijoituksia 3166 milj. markkaa. Markkinarahavelan keskikorko oli syyskuun lopussa 6,14 % ja notariaattisijoitusten korko 6,15 %. Muilla rahoituslaitoksilla oli markkinarahavelkaa syyskuun lopussa 9404 milj. markkaa.

**)Lähde: Tilastokeskus; Pankkien kuukausitilasto, syyskuu 1995

Rahoitusmarkkinoiden instrumentit vuosien 1980-1995(1) lopussa

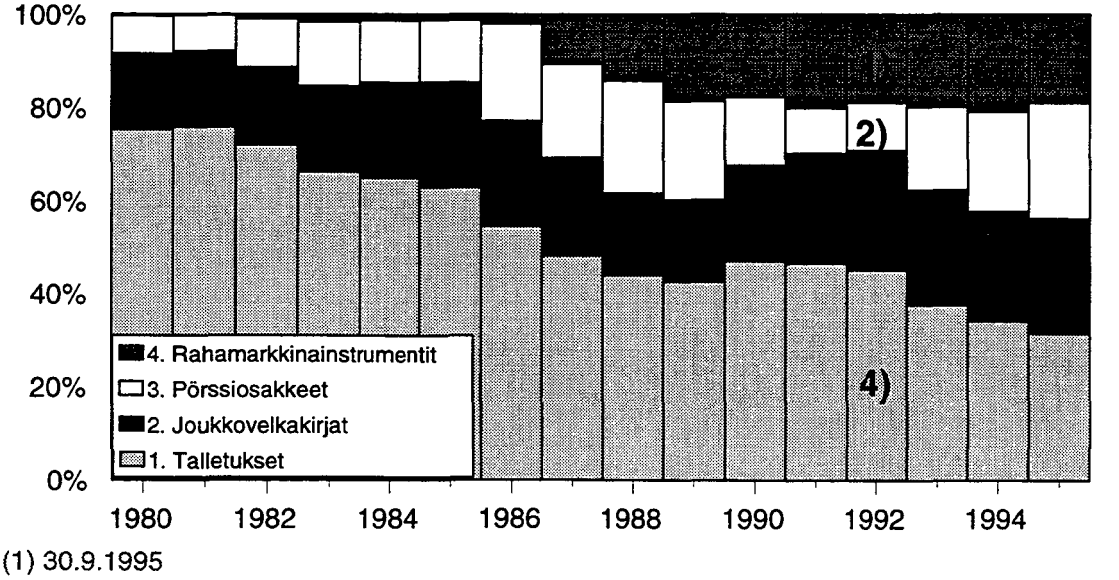

(1) 30.9.1995

ASETELMA 1: Talletus- ja ulkomaisten pankkien kotimainen ottolainaus yleisöltä

30.9.1995		Muutos vuoden 1995 elo-kuusta		Muutos vuoden 1994 syys-kuusta	
	Mmk	Mmk	%	Mmk	%
Liikepankit	183921	-1379	-0,7	5657	3,2
Osuuspankit	93560	-572	-0,6	2899	3,2
Säästöpankit	17070	-11	-0,1	949	5,9
Talletuspankit yhteensä	**294551**	**-1962**	**-0,7**	**9505**	**3,3**
Ulkomaiset pankit	1229	-513	-29,4	1046	(x)
Pankit yht.	**295780**	**-2475**	**-0,8**	**10551**	**3,7**

ASETELMA 2: Talletus- ja ulkomaisten pankkien kotimainen antolainaus yleisölle

30.9.1995		Muutos vuoden 1995 elo-kuusta		Muutos vuoden 1994 syys-kuusta	
	Mmk	Mmk	%	Mmk	%
Liikepankit	196680	-735	-0,4	-16173	-7,6
Osuuspankit	84062	86	0,1	-2497	-2,9
Säästöpankit	17081	67	0,4	-2698	-13,6
Talletuspankit yhteensä	**297823**	**-582**	**-0,2**	**-21368**	**-6,7**
Ulkomaiset pankit	2759	-553	-16,7	2526	(x)
Pankit yht.	**300582**	**-1135**	**-0,38**	**-18842**	**-5,9**

ASETELMA 3: Talletuspankkien luotonotto yleisöltä tilityypeittäin

30.9.1995		Muutos vuoden 1995 elo-kuusta		Muutos vuoden 1994 syys-kuusta	
	Mmk	Mmk	%	Mmk	%
Verottomat tilit	**166083**	**419**	**0,3**	**4841**	**3,0**
Sekki- ja ps. tilit	7000	211	3,1	754	12,1
Käyttelytilit	95476	281	0,3	6553	7,4
24 kk tilit	38249	456	1,2	-2334	-5,8
36 kk tilit	23469	-554	-2,3	-143	-0,6
Muut	1889	25	1,3	11	0,6
Lähdeverolliset tilit	**59874**	**-249**	**-0,4**	**2880**	**5,1**
Sekki- ja ps. tilit	2496	-2	-0,1	301	13,7
Käyttelytilit	7984	75	0,9	590	8,0
MTA:t	33379	-363	-1,1	1957	6,2
Muut	16015	41	0,3	32	0,2
Muut verolliset tilit	**55256**	**-2846**	**-4,9**	**1944**	**3,6**
Sekki- ja ps. tilit	34738	-2576	-6,9	850	2,5
Käyttelytilit	2608	31	1,2	713	37,6
MTA:t	13317	-288	-2,1	351	2,7
Muut	4593	-13	-0,3	30	0,7
Valuuttatilit	**13338**	**714**	**5,7**	**-160**	**-1,2**
---					
siitä:					
ASP-tilit	1508	18	1,2	24	1,6

ASETELMA 4: Talletuspankkien luotonanto yleisölle luottotyypeittäin

30.9.1995		Muutos vuoden 1995 elo-kuusta		Muutos vuoden 1994 syys-kuusta	
	Mmk	Mmk	%	Mmk	%
Sekki- ja ps. luotot	12500	531	4,4	-1862	-13,0
Vekselit	1004	-54	-5,1	-638	-38,9
Korkotukilainat	30492	-67	-0,2	-1507	-4,7
Valtion var. välitetyt	6400	-4	-0,1	-428	-6,3
Tavalliset velkakirjalainat	212647	-85	0,0	1791	0,8
Valuuttamäär. luotot	34780	-903	-2,5	-18724	-35,0
---					
siitä:					
ASP-luotot	12904	45	0,3	-716	-5,3

ASETELMA 5A: Markkamääräiset talletukset jäljellä
1) olevan talletusajan mukaan
(määräaikaan sidotut talletukset)

30.9.1995		*Muutos vuoden 1995 elo-kuusta*		*Muutos vuoden 1994 syys-kuusta*	
	Mmk	*Mmk*	*%*	*Mmk*	*%*
<= 1kk	16048	926	6,1	-277	-1,7
1kk > <= 3kk	22806	5628	32,8	-977	-4,1
3kk > <= 6kk	19296	-6442	-25,0	8552	79,6
6kk > <= 12kk	18333	-193	-1,0	7107	63,3
12kk > <= 24kk	31035	-995	-3,1	-6795	-18,0
24kk > <= 60kk	1365	-181	-11,7	-6897	-83,5
60kk >				-5	-100,0
Muut määräaikaan sidotut 2)	467	98	26,6	-134	-22,3
Yhteensä	109350	-1160	-1,0	574	0,5

ASETELMA 6A: Markkamääräiset luotot jäljellä
1) olevan laina-ajan mukaan
(pl. valtion varoista välitetyt)

30.9.1995		*Muutos vuoden 1995 elo-kuusta*		*Muutos vuoden 1994 syys-kuusta*	
	Mmk	*Mmk*	*%*	*Mmk*	*%*
<= 1kk	11406	-406	-3,4	-1633	-12,5
1kk > <= 3kk	8667	908	11,7	-1558	-15,2
3kk > <= 6kk	9924	-1205	-10,8	1855	23,0
6kk > <= 12kk	15713	159	1,0	866	5,8
12kk > <= 24kk	26498	329	1,3	-1070	-3,9
24kk > <= 60kk	64202	-868	-1,3	-578	-0,9
60kk > <=120kk	65607	1034	1,6	5999	10,1
120kk >	34601	83	0,2	656	1,9
Muut	21507	-60	-0,3	-5397	-20,1
Yhteensä	258125	-26	0,0	-860	-0,3

ASETELMA 5B: Valuuttamääräiset talletukset jäljellä
1) olevan talletusajan mukaan

30.9.1995		*Muutos vuoden 1995 elo-kuusta*		*Muutos vuoden 1994 syys-kuusta*	
	Mmk	*Mmk*	*%*	*Mmk*	*%*
<= 1kk	6734	226	3,5	1256	22,9
1kk > <= 3kk	1769	303	20,7	755	74,5
3kk > <= 6kk	496	-105	-17,5	-297	-37,5
6kk > <= 12kk	86	31	56,4	38	79,2
12kk > <= 24kk	4	1		-62	-93,9
24kk > <= 60kk					
60kk >					
Avista- ja muut tilit	4443	244	5,8	-1707	-27,8
Yhteensä	13532	700	5,5	-17	-0,1

ASETELMA 6B: Valuuttamääräiset luotot jäljellä
1) olevan laina-ajan mukaan

30.9.1995		*Muutos vuoden 1995 elo-kuusta*		*Muutos vuoden 1994 syys-kuusta*	
	Mmk	*Mmk*	*%*	*Mmk*	*%*
<= 1kk	5030	1223	32,1	731	17,0
1kk > <= 3kk	6639	1184	21,7	-812	-10,9
3kk > <= 6kk	3704	-1858	-33,4	-2550	-40,8
6kk > <= 12kk	3683	-236	-6,0	-3507	-48,8
12kk > <= 24kk	4887	-429	-8,1	-5332	-52,2
24kk > <= 60kk	7427	-582	-7,3	-4023	-35,1
60kk > <=120kk	1817	-146	-7,4	-1060	-36,8
120kk >	25	0	0,0	-46	-64,8
Muut	2778	-262	-8,6	-1020	-26,9
Yhteensä	35990	-1106	-3,0	-17619	-32,9

1) sisältää myös ulkomaiset pankit
2) selvittämättömät määräaikaan sidotut tilit; esim. erääntyneet purkamattomat tilit yms.
.. vertailutietoa ei saatavissa

ASETELMA 7: Markkamääräiset talletukset jäljellä olevan talletusajan mukaan
1) korkosidonnaisuuksittain syyskuun 1995 lopussa, mmk

	Peruskorko-sidonnaiset	*Markkinakorkosidonnaiset 3-5 vuoden*	*Helibor*	*Muut*	*Yhteensä*
<= 1kk	*2924*		*832*	*12292*	16048
1kk > <= 3kk	*9416*		*540*	*12850*	22806
3kk > <= 6kk	*12335*		*313*	*6648*	19296
6kk > <= 12kk	*12393*		*106*	*5834*	18333
12kk > <= 24kk	*24804*		*173*	*6058*	31035
24kk > <= 60kk	*13*		*9*	*1343*	1365
60kk >	*0*		*0*	*0*	0
Muut määräaikaan sidotut 1)	*52*		*34*	*381*	467
Avista ja muut tilit	*38165*	*1*	*13731*	*121001*	*172898*
Yhteensä	***100102***	***1***	***15738***	***166407***	***282248***

ASETELMA 8: Markkamääräiset luotot jäljellä olevan laina-ajan mukaan korkosidon-
1) naisuuksittain syyskuun 1995 lopussa, mmk (pl. valtion var. välitetyt)

	Peruskorko-sidonnaiset	*Markkinakorkosidonnaiset 3 vuoden*	*5 vuoden*	*Helibor*	*Muut*	*Yhteensä*
<= 1kk	1250	454	143	4298	5261	11406
1kk > <= 3kk	2495	178	42	3267	2685	8667
3kk > <= 6kk	2241	254	57	4528	2844	9924
6kk > <= 12kk	4191	528	125	6429	4440	15713
12kk > <= 24kk	8279	1075	227	11291	5626	26498
24kk > <= 60kk	17393	3070	714	25775	17250	64202
60kk > <=120kk	16444	4523	1158	17940	25542	65607
120kk >	9606	2165	779	7022	15029	34601
Muut	4585	490	159	9449	6824	21507
Yhteensä	**66484**	**12737**	**3404**	**89999**	**85501**	**258125**

---

1) sisältää myös ulkomaiset pankit

Kuntien ja kuntayhtymien pankkiluotot ja -talletukset 1991-1995, milj. mk

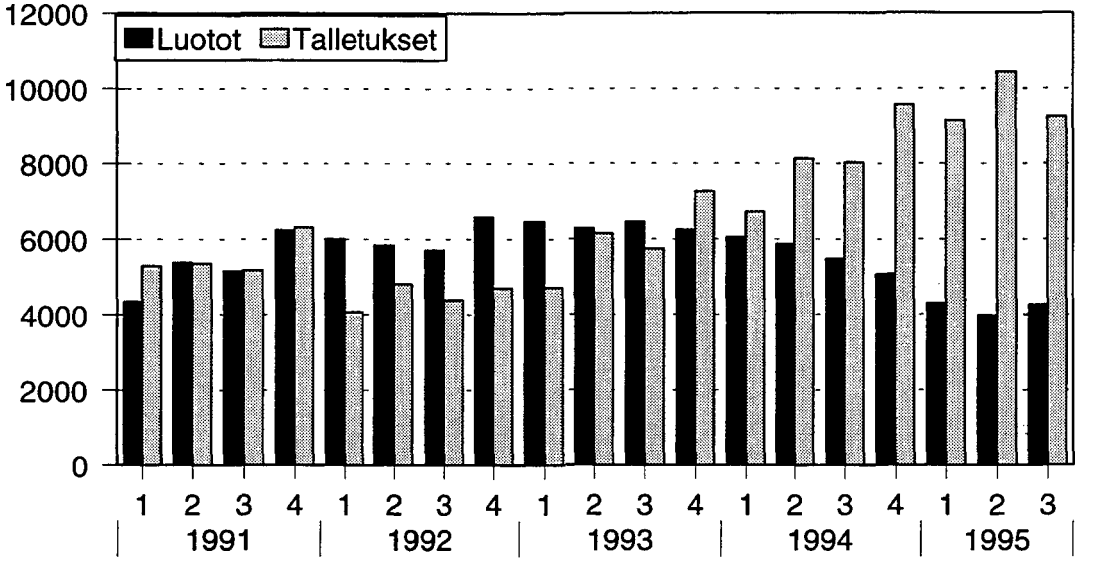

Muiden luottolaitosten luotonanto vuosina 1993-1995, miljardia mk

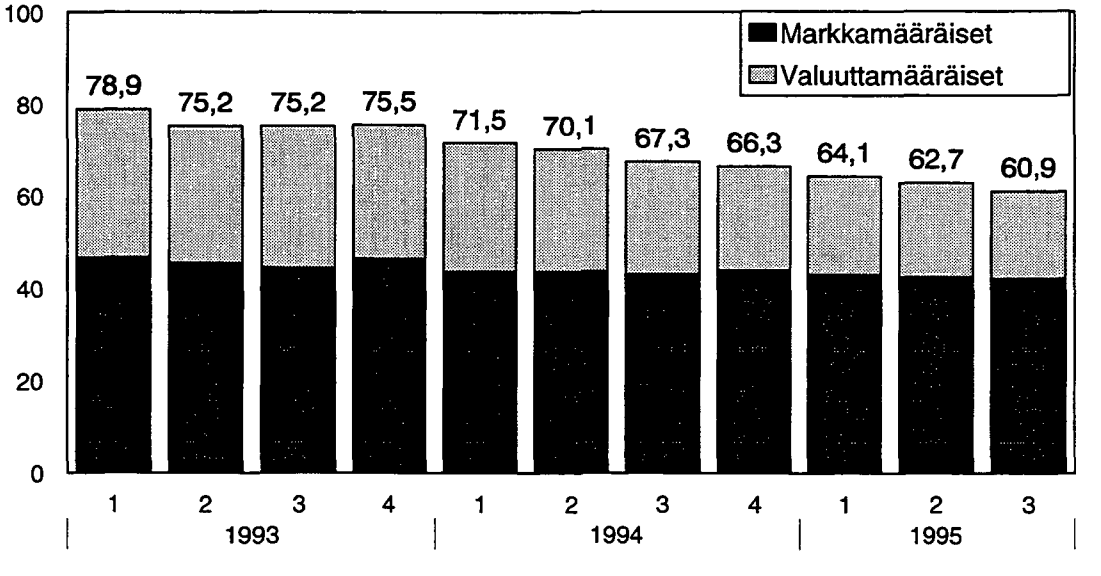

ASETELMA 13: Talletuspankkien markkinarahan jakautuminen sijoitustyypeittäin *)

30.9.1995	Taseeseen sisältyvä markkinaraha Vastaavaa 1 000 mk	Vastattavaa 1 000 mk	Keskikorko %	Taseen ulkopuolinen erityisottolainaus 1 000 mk	Keskikorko %	Erityisottolainaus yhteensä 1 000 mk	Keskikorko %
Enintään 1. vuoden							
Sijoitustodistukset	*41142414*	*73819223*	*6,19*				
Yritystodistukset	*6257998*						
Valtion velkasitoumukset	*18199627*						
Markkinarahavelkakirjat	*5098620*	*18378996*	*5,98*				
Kuntatodistukset	*10000*						
Muut	*2986455*	*13392680*	*6,06*				
Notariaattisijoitukset				*3166304*	*6,15*		
Yhteensä	***73695114***	***105590899***	***6,13***	***3166304***	***6,15***	***108757203***	***6,14***
Yli 1. vuoden							
Sijoitustodistukset		*24800*	*8,77*				
Yritystodistukset	*2707*						
Valtion velkasitoumukset	*196256*						
Markkinarahavelkakirjat		*7942*	*7,60*				
Kuntatodistukset							
Muut							
Notariaattisijoitukset							
Yhteensä	***198963***	***32742***	***8,49***			***32742***	***8,49***

**) sisältää myös ulkomaalaisten omistamat rahalaitokset*

*ASETELMA 14: Muiden luottolaitosten markkinarahaottolainaus **)*

	31.3.1995 1 000 mk	Keskikorko %	30.6.1995 1 000 mk	Keskikorko %	30.9.1995 1 000 mk	Keskikorko %
Sijoitus- ja yritystodistukset	*9087997*	*5,92*	*6802519*	*5,80*	*7682206*	*4,84*
Markkinarahavelkakirjat	*5543045*	*6,24*	*4621312*	*6,32*	*1722082*	*5,61*
Muu markkinaraha						
Yhteensä	***14631042***	***6,04***	***11423831***	***6,01***	***9404288***	***4,98***

***) sisältää rahoitusyhtiöt, kiinnitysluottopankit ja luotto-osakeyhtiöt*

Talletuspankkien markkinarahaottolainaus neljänneksen lopussa vuosina 1986-1995

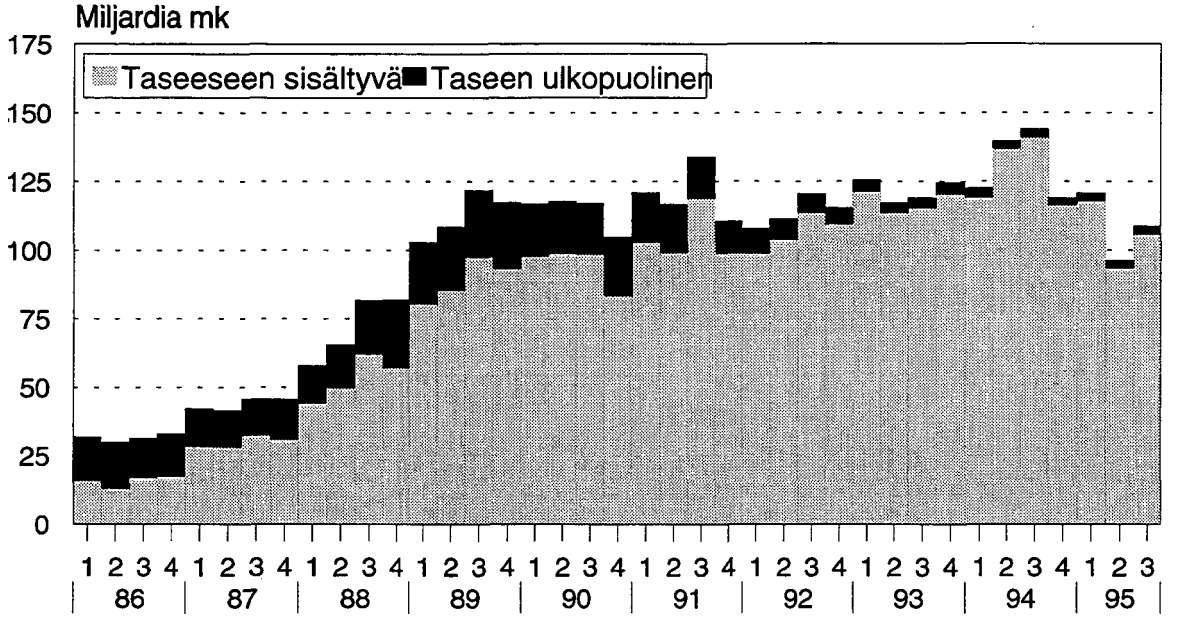

Talletuspankkien markkinarahaottolainauksen korko neljänneksen lopussa vuosina 1986 - 1995

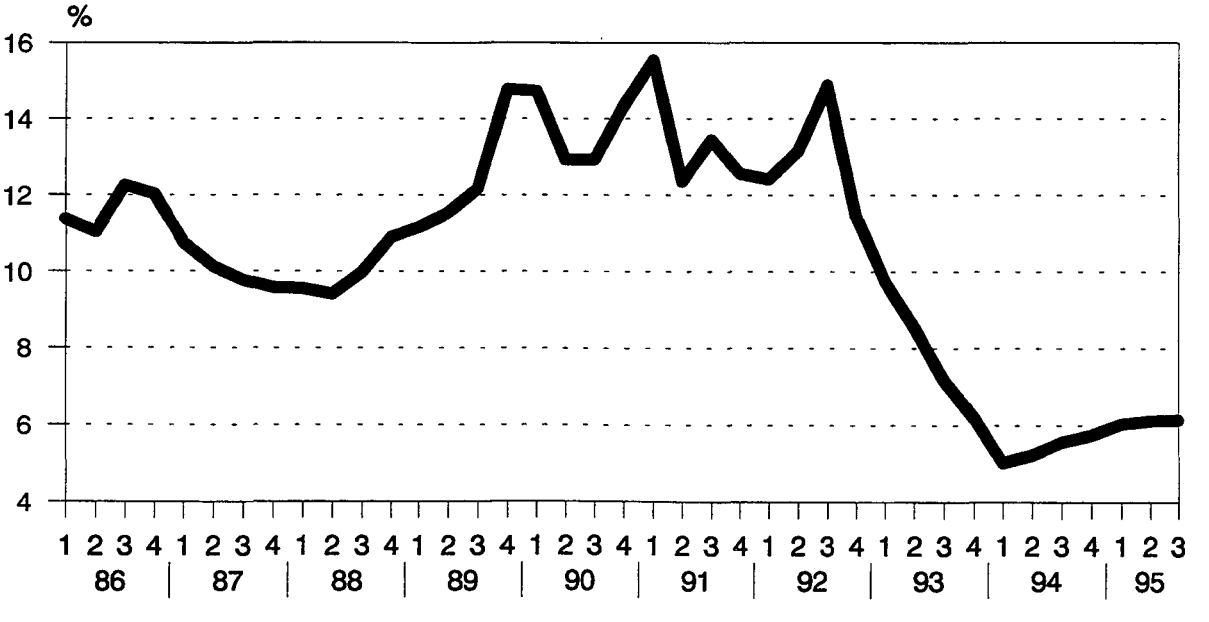

VII TALLETUKSET LIIKEPANKEISSA VAATEITTAIN, 1000 mk

				30.4.1995	31.5.1995	30.6.1995	31.7.1995	31.8.1995	30.9.19955
I	KOTIMAISET TALLETUKSET								
	A	Yleisön talletukset							
		Markkamääräiset							
		Verottomat tilit							
		Sekki- ja siirtotilit	1	1041968	1175913	1309366	1113183	1216547	1400074
		Käyttelytilit	2	51983617	51055215	52415914	52466601	52464711	52701715
		24 kk tilit	3	21788873	21708228	21638548	21532406	21333136	21623266
		36 kk tilit	4	13292288	13297504	13196363	13202596	13119112	12765142
		Muut	5	1500420	1488207	1382275	1371875	1362073	1384662
		Lähdeverolliset tilit							
		Sekki- ja siirtotilit	6	289936	294070	315483	307625	381962	399726
		Käyttelytilit	7	7716615	7727306	7826405	7905340	7894175	7968859
		Määräaikaistilit	8	24657163	24509642	24671578	24882116	24925635	24599952
		Muut	9	7758267	8100156	8111295	8183882	8175487	8245669
		Muut verolliset tilit							
		Sekki- ja siirtotilit	10	26337806	26322194	27653094	27602618	26208068	23995979
		Käyttelytilit	11	2608580	2712453	2359605	2363123	2455394	2487820
		Määräaikaistilit	12	10824468	10747441	11388747	11083206	11365404	11124145
		Muut	13	1026269	876360	902602	964810	957170	999863
		Valuuttatilit	14	11327594	11568046	12048038	11681532	11739354	11430589
		Yhteensä (1-14)		**182153864**	**181582735**	**185219313**	**184660913**	**183598228**	**181127461**
	B	Muiden rahalaitosten talletukset							
		Markkamääräiset	16	18521399	17655999	16976708	16497501	16331956	15805268
		Valuuttatilit	17	3954530	3549578	4522597	4799388	6102866	4442551
1)	C	Muiden rahoituslaitosten talletukset	18	4106676	4253265	2094695	2080741	2139670	3236802
	D	Valtion talletukset	23	757637	878633	832786	856586	780429	722612
		Yhteensä (1-23)		**209494106**	**207920210**	**209646099**	**208895129**	**208953149**	**205334694**
II	ULKOMAISTEN YKSIKÖIDEN TALLETUKSET		25	63016646	62689297	58312564	53212178	57442355	55701715
1)	Siitä:								
	Kiinn.luottopankkien markkamääräiset talletukset			321414	109699	117897	166219	44917	44331
	Kiinn.luottopankkien ulkom. rahan määräiset talletukset			548360	554981	558422	529665	392854	399033
	Muut ulkomaan rahan määräiset talletukset			650266	535862	82071	112399	344408	1366779

VIII TALLETUKSET OSUUSPANKEISSA VAATEITTAIN, 1000 mk

				30.4.1995	31.5.1995	30.6.1995	31.7.1995	31.8.1995	30.9.1995
I	KOTIMAISET TALLETUKSET								
	A	Yleisön talletukset							
		Markkamääräiset							
		Verottomat tilit							
		Sekki- ja siirtotilit	1	4888532	4634853	4828512	4724397	4751938	4748561
		Käyttelytilit	2	36619209	35943451	36640715	36444887	36619837	36651783
		24 kk tilit	3	14270859	14236233	14184287	14122767	14087191	14238714
		36 kk tilit	4	9408843	9414333	9421579	9427867	9433129	9255808
		Muut	5	429940	424092	426397	421602	417994	419345
		Lähdeverolliset tilit							
		Sekki- ja siirtotilit	6	1474418	1421288	1423909	1411046	1398366	1380484
		Käyttelytilit	7	0	0	0	0	0	0
		Määräaikaistilit	8	6244926	6185571	6181489	6169250	6147131	6101159
		Muut	9	7072758	7051064	7023271	7045526	7056218	7025436
		Muut verolliset tilit							
		Sekki- ja siirtotilit	10	8168602	8571298	8593205	8789243	8706539	8430017
		Käyttelytilit	11	0	0	0	0	0	0
		Määräaikaistilit	12	1160050	1198950	1183422	1230278	1239413	1185691
		Muut	13	1830347	1866414	1862060	1909343	1900550	1853319
		Valuuttatilit	14	387607	387589	387268	391383	399044	395590
		Yhteensä (1-14)		**91956091**	**91335136**	**92156114**	**92087589**	**92157350**	**91685907**
	B	Muiden rahalaitosten talletukset							
		Markkamääräiset	16	0	0	0	0	0	0
		Valuuttatilit	17	0	0	0	0	0	0
1)	C	Muiden rahoituslaitosten talletukset	18	1902107	1994455	1906297	1887352	1974670	1874120
	D	Valtion talletukset	23	0	0	**0**	**0**	**0**	**0**
		Yhteensä (1-23)		**93858198**	**93329591**	**94062411**	**93974941**	**94132020**	**93560027**
II	ULKOMAISTEN YKSIKÖIDEN TALLETUKSET		25	0	0	0	0	0	0
1)	Siitä:								
	Kiinn.luottopankkien markkamääräiset talletukset			0	0	0	0	0	
	Kiinn.luottopankkien ulkom. rahan määräiset talletukset			0	0	0	0	0	
	Muut ulkomaan rahan määräiset talletukset			0	0	0	0	0	

IX TALLETUKSET SÄÄSTÖPANKEISSA VAATEITTAIN, 1000 mk

				30.4.1995	31.5.1995	30.6.1995	31.7.1995	31.8.1995	30.9.1995
I	KOTIMAISET TALLETUKSET								
	A	Yleisön talletukset							
		Markkamääräiset							
		Verottomat tilit							
		Sekki- ja siirtotilit	1	770403	765361	800420	806488	821103	851055
		Käyttelytilit	2	5852874	5758896	5831037	5834215	5818134	5831863
		24 kk tilit	3	2374662	2372824	2372263	2372161	2370585	2385451
		36 kk tilit	4	1466503	1467221	1468437	1469390	1469953	1447630
		Muut	5	85471	84698	85383	84893	83730	85060
		Lähdeverolliset tilit							
		Sekki- ja siirtotilit	6	717844	717039	718982	718356	717239	715482
		Käyttelytilit	7	14963	14416	14698	14640	14789	14882
		Määräaikaistilit	8	2592102	2604921	2625607	2650814	2668927	2678329
		Muut	9	668845	684252	720602	731009	742565	743965
		Muut verolliset tilit							
		Sekki- ja siirtotilit	10	1227158	1387436	1426500	1531088	1367501	1253980
		Käyttelytilit	11	114528	115963	120860	122128	118673	119420
		Määräaikaistilit	12	503008	530810	523627	539164	548677	556929
		Muut	13	94400	95579	91693	97772	98726	94423
		Valuuttatilit	14	114361	108290	110515	141321	140819	144700
		Yhteensä (1-14)		**16597122**	**16707706**	**16910624**	**17113439**	**16981421**	**16923169**
	B	Muiden rahalaitosten talletukset							
		Markkamääräiset	16	807	807	807	807	0	0
		Valuuttatilit	17	12569	11537	10100	1033	1022	1732
1)	C	Muiden rahoituslaitosten talletukset	18	155631	124339	132962	113919	99289	147005
	D	Valtion talletukset	23	0	0	0	0	0	0
		Yhteensä (1-23)		**16766129**	**16844389**	**17054493**	**17229198**	**17081732**	**17071906**
II	ULKOMAISTEN YKSIKÖIDEN TALLETUKSET		25	0	0	0	0	0	0
1)	Siitä:								
	Kiinn.luottopankkien markkamääräiset talletukset			0	0	0	0	0	0
	Kiinn.luottopankkien ulkom. rahan määräiset talletukset			0	0	0	0	0	0
	Muut ulkomaan rahan määräiset talletukset			0	0	0	0	0	0

X.1 TALLETUSPANKKIEN OTTOLAINAUS YHTEENSÄ VAATEITTAIN, 1000 mk

				30.4.1995	31.5.1995	30.6.1995	31.7.1995	31.8.1995	30.9.1995
I	KOTIMAISET TALLETUKSET								
	A	Yleisön talletukset							
		Markkamääräiset							
		Verottomat tilit							
		Sekki- ja siirtotilit	1	6700903	6576127	6938298	6644068	6789588	6999690
		Käyttelytilit	2	94455700	92757562	94887666	94745703	94902682	95185361
		24 kk tilit	3	38434394	38317285	38195098	38027334	37790912	38247431
		36 kk tilit	4	24167634	24179058	24086379	24099853	24022194	23468580
		Muut	5	2015831	1996997	1894055	1878370	1863797	1889067
		Lähdeverolliset tilit							
		Sekki- ja siirtotilit	6	2482198	2432397	2458374	2437027	2497567	2495692
		Käyttelytilit	7	7731578	7741722	7841103	7919980	7908964	7983741
		Määräaikaistilit	8	33494191	33300134	33478674	33702180	33741693	33379440
		Muut	9	15499870	15835472	15855168	15960417	15974270	16015070
		Muut verolliset tilit							
		Sekki- ja siirtotilit	10	35733566	36280928	37672799	37922949	36282108	33679976
		Käyttelytilit	11	2723108	2828416	2480465	2485251	2574067	2607240
		Määräaikaistilit	12	12487526	12477201	13095796	12852648	13153494	12866765
		Muut	13	2951016	2838353	2856355	2971925	2956446	2947605
		Valuuttatilit	14	11829562	12063925	12545821	12214236	12279217	11970879
		Yhteensä (1-14)		**290707077**	**289625577**	**294286051**	**293861941**	**292736999**	**289736537**
	B	Muiden rahalaitosten talletukset							
		Markkamääräiset	16	18522206	17656806	16977515	16498308	16331956	15805268
		Valuuttatilit	17	3967099	3561115	4532697	4800421	6103888	4444283
1)	C	Muiden rahoituslaitosten talletukset	18	6164414	6372059	4133954	4082012	4213629	5257927
	D	Valtion talletukset	23	757637	878633	832786	856586	780429	722612
		Yhteensä (1-23)		**320118433**	**318094190**	**320763003**	**320099268**	**320166901**	**315966627**
II	ULKOMAISTEN YKSIKÖIDEN TALLETUKSET		25	63016646	62689297	58312564	53212178	57442355	55701715
1)	Siitä:								
	Kiinn.luottopankkien markkamääräiset talletukset			321414	109699	117897	166219	44917	44331
	Kiinn.luottopankkien ulkom. rahan määräiset talletukset			548360	554981	558422	529665	392854	399033
	Muut ulkomaan rahan määräiset talletukset			650266	535862	82071	112399	344408	1366779

X.2 TALLETUSPANKKIEN OTTOLAINAUS YHTEENSÄ, TILEILLE PANOT VAATEITTAIN PERIODIN AIKANA, 1000 mk

			4/1995	5/1995	6/1995	7/1995	8/1995	9/1995
I	KOTIMAISET TALLETUKSET							
A	Yleisön talletukset							
	Markkamääräiset							
	Verottomat tilit							
	Sekki- ja siirtotilit	1	6216594	6870939	7013059	6526208	6899456	6718976
	Käyttelytilit	2	14652352	15925415	18083005	14804633	15243328	15662950
	24 kk tilit	3	179879	247768	218503	219972	215955	685091
	36 kk tilit	4	15867	18465	16016	20405	14640	33498
	Muut	5	77809	34771	63825	75313	29668	49835
	Lähdeverolliset tilit							
	Sekki- ja siirtotilit	6	1101794	1279731	1220432	1024493	1139471	1251835
	Käyttelytilit	7	1052910	1286117	1250624	1123376	1077400	1130779
	Määräaikaistilit	8	1522429	1674384	1994890	1794334	1524819	1591279
	Muut	9	444698	738276	365756	381733	337084	427436
	Muut verolliset tilit							
	Sekki- ja siirtotilit	10	256084607	280723635	323779119	290961874	334990502	313420333
	Käyttelytilit	11	110467	128583	20417	31481	102692	44264
	Määräaikaistilit	12	962726	393941	924322	274177	610725	325487
	Muut	13	890032	897053	918942	748441	611176	667425
	Valuuttatilit	14	53639261	53984126	21590689	27733484	29988604	25749774
	Yhteensä (1-14)		**336951425**	**364203204**	**377459599**	**345719924**	**392785520**	**367758962**
B	Muiden rahalaitosten talletukset							
	Markkamääräiset	16	151535698	146696413	73654345	71558715	70777720	68043250
	Valuuttatilit	17	99708818	96304231	111230184	85781088	110441736	125539311
1) C	Muiden rahoituslaitosten talletukset	18	858054	570906	21899	86033	412294	1149298
D	Valtion talletukset	23	124451463	127566365	125584054	120457626	118794058	116479625
	Yhteensä (1-23)		**713505458**	**735341119**	**687950081**	**623603386**	**693211328**	**678970446**
II	ULKOMAISTEN YKSIKÖIDEN TALLETUKSET	25	16213421	16332267	14014593	1174682	16114022	15049058
1)	Siitä:							
	Kiinn.luottopankkien markkamääräiset talletukset		0	0	8198	48322	0	0
	Kiinn.luottopankkien ulkom. rahan määräiset talletukset		0	6621	3441	0	0	6179
	Muut ulkomaan rahan määräiset talletukset		513189	0	0	30328	232009	1022371

XI KOTIMAISTEN ULKOMAALAISTEN OMISTAMIEN RAHALAITOSTEN OTTOLAINAUS VAATEITTAIN, 1000 mk

I	KOTIMAISET TALLETUKSET							
A	Yleisön talletukset		**30.4.1995**	**31.5.1995**	**30.6.1995**	**31.7.1995**	**31.8.1995**	**30.9.1995**
	Markkamääräiset							
	Verottomat tilit	2	9147	9494	10209	10527	10922	12503
	Lähdeverolliset tilit	2	38528	42246	97684	73343	83946	84911
	Muut verolliset tilit	3	569881	83217	570058	1355446	1413656	913309
	Valuuttatilit	4	157879	200259	212914	205875	208389	193834
	Yhteensä (1-4)		**775435**	**335216**	**890865**	**1645191**	**1716913**	**1204557**
B+C	Rahoituslaitosten talletukset	6	230113	100000	150002	73003	113360	123043
D	Valtion talletukset	7	0	800000	0	0	650000	1000000
	Yhteensä (1-7)		**1005548**	**1235216**	**1040867**	**1718194**	**2480273**	**2327600**
II	ULKOMAISTEN YKSIKÖIDEN TALLETUKSET	9	4039659	7031358	6959278	7505662	7475722	6115419

XII LIIKEPANKKIEN ANTOLAINAUS VAATEITTAIN, 1000 mk

I KOTIMAISET LUOTOT

			30.4.1995	31.5.1995	30.6.1995	31.7.1995	31.8.1995	30.9.1995
A	Luotot yleisölle							
	Markkamääräiset							
	Sekkitililuotot	1	8075425	7885472	7686043	7341894	7387229	7825501
	Vekselit	2	305557	290822	259865	267474	256916	224698
	Velkakirjalainat	3	129069064	129043364	127954291	128011624	127842248	127597352
	Korkotukilainat	4	16792355	16247458	16273478	16348701	16467766	16428090
	Valtion varoista välitetyt lainat	5	1479648	1444705	1440497	1428520	1425438	1420326
	Valuuttamääräiset	7	38859017	37546372	36096650	34748275	34635357	33783612
	Yhteensä	**(1-7)**	**194581066**	**192458193**	**189710824**	**188146488**	**188014954**	**187279579**
B	Luotot muille rahalaitoksille							
	Sekkitililuotot	10	100092	283130	113468	121396	111450	251300
	Muut markkaluotot	11	3187300	5298512	2448955	3404069	11511618	3473899
	Valuuttaluotot	12	49876	47645	41100	39341	36277	35593
1) C	Luotot muille rahoituslaitoksille	14	10649451	10799107	10739848	10670108	9811165	9722979
D	Luotot valtiolle	20	486944	522726	395608	692460	388759	359223
	Yhteensä	**(1-20)**	**209054729**	**209409313**	**203449803**	**203073862**	**209874223**	**201122573**
II	LUOTOT ULKOMAILLE	22	24272329	24598829	25070554	23831828	23298085	22692638

1) Siitä:

Kiinn.luottopankkien markkamääräiset luotot	699804	654000	628000	486000	410780	323000
Muut ulkomaan rahan määräiset luotot	1226444	1449403	1449403	1561658	865642	824022
Kiinn.luottopankkien ulkom. rahan määräiset luotot	0	0	0	0	0	0

☐ Korjatut luvut

XIII XIII OSUUSPANKKIEN ANTOLAINAUS VAATEITTAIN, 1000 mk

				30.4.1995	31.5.1995	30.6.1995	31.7.1995	31.8.1995	30.9.1995
I	KOTIMAISET LUOTOT								
	A	Luotot yleisölle							
		Markkamääräiset							
		Sekkitililuotot	1	4154882	4132264	4093255	4059471	4031839	4050698
		Vekselit	2	636892	639068	631446	627326	622445	604268
		Velkakirjalainat	3	61394544	61592406	61714930	61823748	61999754	62192211
		Korkotukilainat	4	12470548	12184837	12217962	12272663	12326725	12296939
		Valtion varoista välitetyt lainat	5	4643602	4558446	4554958	4552632	4549860	4547731
		Valuuttamääräiset	7	30617	30509	30870	29778	29230	28978
		Yhteensä (1-7)		**83331085**	**83137530**	**83243421**	**83365618**	**83559853**	**83720825**
	B	Luotot muille rahalaitoksille							
		Sekkitililuotot	10	0	0	0	0	0	0
		Muut markkaluotot	11	0	0	0	0	0	0
		Valuuttaluotot	12	0	0	0	0	0	0
1)	C	Luotot muille rahoituslaitoksille	14	424067	413204	383430	407138	416408	341587
	D	Luotot valtiolle	20	0	0	0	0	0	0
		Yhteensä (1-20)		**83755152**	**83550734**	**83626851**	**83772756**	**83976261**	**84062412**
II	LUOTOT ULKOMAILLE		22	0	0	0	0	0	0
1)	Siitä:								
		Kiinn.luottopankkien markkamäär. luotot		0	0	0	0	0	0
		Ulkomaan rahan määräiset luotot		0	0	0	0	0	0
									0

XIV SÄÄSTÖPANKKIEN ANTOLAINAUS VAATEITTAIN, 1000 mk

				30.4.1995	31.5.1995	30.6.1995	31.7.1995	31.8.1995	30.9.1995
I	KOTIMAISET LUOTOT								
	A	Luotot yleisölle							
		Markkamääräiset							
		Sekkitililuotot	1	426907	429959	436373	443242	441423	440516
		Vekselit	2	216511	214737	178807	179001	178694	175508
		Velkakirjalainat	3	14717710	14949955	13815707	13782522	13869840	13931447
		Korkotukilainat	4	1756079	1722970	1729004	1741263	1763815	1766503
		Valtion varoista välitetyt lainat	5	429085	422582	421919	427788	428216	432082
		Valuuttamääräiset	7	302243	257367	215483	174452	153094	143742
		Yhteensä	**(1-7)**	**17848535**	**17997570**	**16797293**	**16748268**	**16835082**	**16889798**
	B	Luotot muille rahalaitoksille							
		Sekkitililuotot	10	0	0	0	0	0	0
		Muut markkaluotot	11	0	0	0	0	0	0
		Valuuttaluotot	12	0	0	0	0	0	0
1)	C	Luotot muille rahoituslaitoksille	14	168584	168459	178711	178726	178879	191109
	D	Luotot valtiolle	20	60950	60950	60950	60950	60950	60950
		Yhteensä	**(1-20)**	**18078069**	**18226979**	**17036954**	**16987944**	**17074911**	**17141857**
II	LUOTOT ULKOMAILLE		22	0	0	0	0	0	0
1)	Siitä:								
		Kiinn.luottopankkien markkamäär. luotot		0	0	0	0	0	0
		Ulkomaan rahan määräiset luotot		0	0	0	0	0	0
									0

XV.1 TALLETUSPANKKIEN ANTOLAINAUS YHTEENSÄ VAATEITTAIN, 1000 mk

				30.4.1995	31.5.1995	30.6.1995	31.7.1995	31.8.1995	30.9.1995
I	KOTIMAISET LUOTOT								
	A	Luotot yleisölle							
		Markkamääräiset							
		Sekkitililuotot	1	12657214	12447695	12215671	11844607	11860491	12316715
		Vekselit	2	1158960	1144627	1070118	1073801	1058055	1004474
		Velkakirjalainat	3	205181318	205585725	203484928	203617894	203711842	203721010
		Korkotukilainat	4	31018982	30155265	30220444	30362627	30558306	30491532
		Valtion varoista välitetyt lainat	5	6552335	6425733	6417374	6408940	6403514	6400139
		Valuuttamääräiset	7	39191877	37834248	36343003	34952505	34817681	33956332
		Yhteensä	**(1-8)**	**295760686**	**293593293**	**289751538**	**288260374**	**288409889**	**287890202**
	B	Luotot muille rahalaitoksille							
		Sekkitililuotot	10	100092	283130	113468	121396	111450	251300
		Muut markkaluotot	11	3187300	5298512	2448955	3404069	11511618	3473899
		Valuuttaluotot	12	49876	47645	41100	39341	36277	35593
1)	C	Luotot muille rahoituslaitoksille	14	11242102	11380770	11301989	11255972	10406452	10255675
	D	Luotot valtiolle	20	547894	583676	456558	753410	449709	420173
		Yhteensä	**(1-20)**	**310887950**	**311187026**	**304113608**	**303834562**	**310925395**	**302326842**
II	LUOTOT ULKOMAILLE		22	24272329	24598829	25070554	23831828	23298085	22692638
1)	Siitä:								
		Kiinn.luottopankkien markkamäär. luotot		699804	654000	628000	486000	410780	323000
		Muut ulkomaan rahan määräiset luotot		1226444	1449403	1449403	1561658	865642	824022
		Kiinn.luottopankkien ulkom. rahan määr. luotot		0	0	0	0	0	0

☐ Korjatut luvut

XV.2 TALLETUSPANKKIEN ANTOLAINAUS YHTEENSÄ, NOSTETUT LUOTOT VAATEITTAIN PERIODIN AIKANA, 1000 mk

				4/1995	5/1995	6/1995	7/1995	8/1995	9/1995
I	KOTIMAISET LUOTOT								
	A	Luotot yleisölle							
		Markkamääräiset							
		Sekkitililuotot	1	32249731	38645023	41224461	37971855	42175326	43881358
		Vekselit	2	250509	272513	259663	224929	224197	212336
		Velkakirjalainat	3	6632644	7312637	8426442	8835896	3256457	3718511
		Korkotukilainat	4	602054	294097	349404	156942	222974	189182
		Valtion varoista välitetyt lainat	5	35281	27069	16890	19837	7164	11602
		Valuuttamääräiset	7	3559278	1328914	800427	875843	614251	795421
		Yhteensä (1-8)		**43329497**	**47880253**	**51077287**	**48085302**	**46500369**	**48808410**
	B	Luotot muille rahalaitoksille							
		Sekkitililuotot	10	1518049	1257359	1392484	1399914	1172844	1390434
		Muut markkaluotot	11	455440	2623157	603000	1724250	8666950	1803000
		Valuuttaluotot	12	625	154	20	0	0	46
1)	C	Luotot muille rahoituslaitoksille	14	270356	287885	91369	304164	10203	86563
	D	Luotot valtiolle	20	65683	77335	920	308538	626626	647803
		Yhteensä (1-20)		**45639650**	**52126143**	**53165080**	**51822168**	**56976992**	**52736256**
II	LUOTOT ULKOMAILLE		22	6918644	8298934	11743185	10303586	19936912	11946008
1)	Siitä:								
	Kiinn.luottopankkien markkamääräiset luotot			12000	10000	0	0	780	0
	Muut ulkomaan rahan määräiset luotot			0	222959	0	169032	0	0
	Kiinn.luottopankkien ulkom. rahan määräiset luotot			0	0	0	0	0	0

XVI KOTIMAISTEN ULKOMAALAISTEN OMISTAMIEN RAHALAITOSTEN ANTOLAINAUS VAATEITTAIN, 1000 mk

				30.4.1995	31.5.1995	30.6.1995	31.7.1995	31.8.1995	30.9.1995
I	KOTIMAISET LUOTOT								
	A	Luotot yleisölle							
		Markkamääräiset	1	158480	171180	1711074	1655253	1649728	1296502
		Valuuttamääräiset	2	357974	425559	1488169	1400654	1412696	1209588
		Yhteensä	**(1-2)**	**516454**	**596739**	**3199243**	**3055907**	**3062424**	**2506090**
	B+C	Luotot rahoituslaitoksille	4	107454	195015	50030	50781	254747	253037
	D	Luotot valtiolle	5	0	0	0	0	0	0
		Yhteensä	**(1-5)**	**623908**	**791754**	**3249273**	**3106688**	**3317171**	**2759127**
II	LUOTOT ULKOMAILLE		7	678136	778628	1127985	1253706	866093	1486540

XVII.A. MUIDEN LUOTTOLAITOSTEN LUOTONANTO RAHOITUSMUODOTTAIN VUOSINELJÄNNEKSEN LOPUSSA, 1 000 MK

	III/94 Neljänneksen lopussa	IV/94 Neljänneksen lopussa	I/95 Neljänneksen lopussa	II/95 Neljänneksen lopussa	III/95 Neljänneksen lopussa	Muutos ed. vuoden vastaavaan neljännekseen 1 000 mk	%	Luottojen lukumäärät vuoden lopussa, kpl
Luotonanto (koti- ja ulkomainen)								
Factoring-lainasaamiset	950343	864843	940531	970935	928127	-22216	-2,3	
Ulkomaanfactoring	26261	20772	11130	8935	12185	-14076	-53,6	
Ostolaskusaamiset (confirming)	1150283	1019697	917029	843871	840075	-310208	-27,0	
Osamaksusopimusten mukaiset saamiset	5020806	5036997	5289529	5612711	5721670	700864	14,0	
Vuokraussopimussaamiset	126454	107564	95835	86544	74446	-52008	-41,1	
Luottokorttisaamiset	4201073	4704464	4359185	3492063	3484419	-716654	-17,1	
Muu luotonanto	55825388	54572284	52441798	51731809	49807201	-6018187	-10,8	
YHTEENSÄ *	**67300608**	**66326621**	**64055037**	**62746868**	**60868123**	**-6432485**	**-9,6**	
*Siitä: Ulkomaan rahan määräisiä	24258875	22500859	21200465	20340041	18900757	-5358118	-22,1	
*Siitä: Ulkomaille	10891929	10373517	9909637	9575812	9594734	-1297195	-11,9	

XVII.B. OSAMAKSUKAUPAN RAHOITUSTIETOJA VUOSINELJÄNNEKSEN AIKANA JA LOPUSSA, 1 000 MK

	III/94 Neljänneksen lopussa	III/94 Neljänneksen aikana	IV/94 Neljänneksen lopussa	IV/94 Neljänneksen aikana	I/95 Neljänneksen lopussa	I/95 Neljänneksen aikana	II/95 Neljänneksen lopussa	II/95 Neljänneksen aikana	III/95 Neljänneksen lopussa	III/95 Neljänneksen aikana
Osamaksusopimusten mukaiset saamiset ostajilta (=ostajien velka)	**5001604**		**5020355**		**5276389**		**5600596**		**5709687**	
Osamaksusaamiset	2424984		2292208		2341690		2282100		2230231	
Hankinta-/Investointirahoitussaamiset	1887802		2045532		2220776		2537751		2539483	
Myyntirahoitussaamiset	688818		682615		713923		780745		939973	
Luottolaitoksille siirretyt sopimukset		**760118**		**1026002**		**1033897**		**976897**		**927655**
Osamaksusopimukset		377906		388706		381771		350235		308229
Hankinta-/Investointirahoitussopimukset		241741		499592		496892		468285		414054
Myyntirahoitussopimukset		140471		137704		155234		158377		205372
Siirrettyjen sopimusten tavarakohtainen jakautuma		**760118**		**1026002**		**1033897**		**976897**		**927655**
Kohdentamaton		220475		184053		315927		240601		211160
Raskaat ajoneuvot		389047		648307		579302		572445		556007
Kestokulutustavarat		150596		193642		138668		163851		160488

XIX TALLETUKSET SÄÄSTÖKASSOISSA TILITYYPEITTÄIN, VEROTUSKRITEERIN MUKAAN SEKÄ KORKOSIDONNAISUUKSITTAIN, 1000 MK (SÄÄSTÖKASSAT YHTEENSÄ)

	9/94 Kuukauden lopussa	10/94 Kuukauden lopussa	11/94 Kuukauden lopussa	12/94 Kuukauden lopussa	1/95 Kuukauden lopussa	2/95 Kuukauden lopussa	3/95 Kuukauden lopussa	4/95 Kuukauden lopussa	5/95 Kuukauden lopussa	6/95 Kuukauden lopussa	7/95 Kuukauden lopussa	8/95 Kuukauden lopussa	9/95 Kuukauden lopussa
Talletukset													
Säästö- ja karttuvat talletustilit	208780	205185	201035	201018	202383	198760	191778	202080	267880	297379	232355	162859	163388
Sijoitus- ja tuottotilit	437650	426531	421497	437012	426241	426186	401486	396847	382345	378749	275511	186187	180181
1-6 kk Mta	394138	373519	348296	332842	338610	337270	340899	325510	251122	222445	196594	170883	167327
12 kk Mta	98103	96471	101656	105956	108604	110543	112421	112888	112919	110582	95586	74754	72683
24 kk Mta	198955	202619	207255	210036	245726	250492	251215	253017	254410	253858	209657	136924	142924
36 kk Mta	128204	129794	129416	132631	131666	130720	128142	127489	126307	127127	124863	120398	121896
Muut	227143	229444	247320	265730	279534	291105	295420	296554	306249	309674	315341	332204	336355
Ottolainaus yht. *	**1692973**	**1663563**	**1656475**	**1685225**	**1732764**	**1745076**	**1721361**	**1714385**	**1701232**	**1699814**	**1449907**	**1184209**	**1184754**
***Siitä:**													
Verottomat tilit	303370	298687	291980	294208	289937	284732	277437	287730	353045	382395	309457	217727	215869
Lähdeverolliset tilit	1389603	1364876	1364495	1391017	1442827	1460344	1443924	1426655	1348187	1317419	1140450	966482	968885
Yhteensä	**1692973**	**1663563**	**1656475**	**1685225**	**1732764**	**1745076**	**1721361**	**1714385**	**1701232**	**1699814**	**1449907**	**1184209**	**1184754**
***Siitä:**													
Peruskorkosidonnais-	536246			526154			504393			498046			396536
Muihin korkoihin sidotut	1156727			1159069			1216968			1201768			788218
Yhteensä	**1692973**			**1685223**			**1721361**			**1699814**			**1184754**

Tuoteseloste

Tiedonantajat

Pankki- ja luottolaitostilastojen tiedonantajia ovat kaikki luottolaitostoimintalain alaiset luottolaitokset sekä ulkomaisten luottolaitosten sivukonttorit Suomessa.

Talletustietoja kerätään em. luottolaitosten lisäksi myös osuuskauppojen säästökassoilta.

Luottolaitoslaissa luottolaitoksella tarkoitetaan talletuspankkia ja muuta luottolaitostoimintaa **) harjoittavaa osakeyhtiötä, osuuskuntaa tai hypoteekkiyhdistystä. Talletuspankkeja ovat liikepankit, säästöpankit ja osuuspankit. Muita luottolaitoksia ovat kiinnitysluottopankit, rahoitusyhtiöt ja luotto-osakeyhtiöt.

Tietosisältö

Kuukausittain

- Talletukset verokohtelun mukaan talletustyypeittäin pankkiryhmittäin (taulukot VII-XI),
- Markkatalletukset jäljellä olevan talletusajan mukaan pankit yhteensä (asetelma 5A.),
- Valuuttatalletukset jäljellä olevan talletusajan mukaan pankit yhteensä (asetelma 5B.),
- Markkatalletukset jäljellä olevan talletusajan mukaan korkosidonnaisuuksittain pankit yhteensä (asetelma 7);
- Luotonanto luottotyypeittäin pankkiryhmittäin (taulukot XII-XVI),
- Markkaluotot jäljellä olevan laina-ajan mukaan pankit yhteensä (asetelma 6A.),
- Valuuttaluotot jäljellä olevan laina-ajan mukaan pankit yhteensä (asetelma 6B.),
- Markkaluotot jäljellä olevan laina-ajan mukaan korkosidonnaisuuksittain pankit yhteensä (asetelma 8);

- Osuuskauppojen säästökassoissa olevat talletukset tilityypeittäin verokohtelun mukaan (taulukko XIX);

- Talletuspankkien markkinaraha sijoitustyypeittäin (1 000 mk sekä keskikorko) (asetelma 13).

Neljännesvuosittain

Neljännesvuosittain julkaistaan em. kuukausitiedon lisäksi:

- Muiden luottolaitosten kuin talletuspankkien luotonanto rahoitusmuodoittain (taulukko XVIIA.),
- Osamaksukaupan rahoitustietoja; osamaksusopimusten mukaiset saamiset, luottolaitoksille siirretyt sopimukset sekä niiden tavarakohtainen jakautuma (taulukko XVIIB.);

- Valuuttamääräiset talletukset ja luotot valuutoittain (asetelmat 5C ja 6C)

- Muiden luottolaitosten kuin talletuspankkien markkinarahaottolainaus sijoitustyypeittäin (1000 mk sekä keskikorko) (asetelma 14);

- Taulukkoa XIX "Säästökassojen talletukset" täydennetään neljännesvuosittain korkosidonnaisuusryhmittelyllä.

Joulukuun julkaisu sisältää lisäksi:

- Talletusten lukumäärät tilityypeittäin sekä erikseen verokohtelun mukaan pankit yhteensä; tilien keskimääräinen suuruus (asetelmat 9, 10);

- Määräaikaan sidottujen talletusten lukumäärät jäljellä olevan talletusajan mukaan pankit yhteensä ja tilien keskimääräinen suuruus (asetelma 11);

- Luottojen lukumäärät luottotyypeittäin pankkiryhmät yhteensä sekä luottojen keskimääräinen suuruus (asetelma 12);

- Lisäksi talletuspankkiryhmittäisiä talletustaulukkoja (VII-XI) sekä luotonantotaulukkoja (XII-XVI) täydennetään vuoden lopussa lukumäärätiedoilla.

- Joulukuun julkaisun tekstiosaan sisältyy sektoritarkastelu sekä kotimaisten että ulkomaisten talletusten ja luottojen osalta.

- Joulukuun julkaisuun sisältyy luettelo vuoden aikana tapahtuneista pankkifuusioista. Vastaava luettelo on saatavissa vuodesta 1974 lähtien eri tilauksesta.

- Suomi-ruotsi-englanti -termiluettelo.

Käsitteitä ja luokituksia

Kaikissa taulukoissa käytetään soveltuvin osin käsitteitä "yleisö", "muut rahalaitokset" ja "muut rahoituslaitokset". Nämä käsitteet ovat pääosin Tilastokeskuksen virallisen sektoriluokituksen mukaisia käsitteitä, joita käytetään kaikissa rahoitustilastoissa.

Taulukkojen "suppea yleisö" -käsite ei sisällä muita luottolaitoksia. Sen sijaan asetelmissa tarkastellaan ns. "laajaa yleisö" -käsitettä, joka sisältää mm. vakuutuslaitokset, rahoitusyhtiöt, yritykset, kotitaloudet yms. Käsitteeseen ei kuitenkaan sisälly rahalaitoksia.

Symbolit

Julkaisussa käytetään seuraavia symboleja:

.)	Tiedot eivät ole vertailukelpoisia tai muutos positiivisen ja negatiivisen luvun välillä
..	Tietoa ei ole saatavissa
0	Tietoa ei ole tai tieto on pienempi kuin käytetty yksikkö
0,0	Ei muutosta tai muutos alle käytetyn yksikön
(X)	Prosenttimuutos suurempi kuin 999,9 %
(Y)	Nimikettä ei ole vertailuajankohtana
(Z)	Nimikkeellä ei ole ollut tietoa vertailuajankohtana; muutos ääretön

**) Luottolaitoslain 1§ 1 momentin mukaan luottolaitostoimintaa on liiketoiminta, jossa ammattimaisesti hankitaan talletuksia tai muita takaisin maksettavia varoja yleisöltä ja jossa näillä varoilla tarjotaan omaan lukuun luottoja ja muuta niihin verrattavaa rahoitusta joko suoraan tai samaan konserniin tai konsolidointiryhmään kuuluvan yrityksen välityksellä.

Talouspoliittisia toimenpiteitä
Raha-, korko- ja valuuttapolitiikka

Osuuspankkien vakuusrahaston tukeminen

18.11.1993 Valtioneuvosto takasi Osuuspankkien Vakuusrahaston ottamien lainojen koronmaksun 900 milj. markkaan asti. Jos valtio joutuu takauksensa perusteella maksamaan OVR:n ottamien lainojen korkoja, OVR maksaa valtion saamisen korkoineen takaisin vuodesta 1997 alkaen.

Peruskorko

22.11.1993 Eduskunnan pankkivaltuusto päätti alentaa Suomen Pankin peruskoron 6 prosentista 5,5 prosenttiin. Koronalennus tuli voimaan 1.12.1993.

Keskuspankkirahoituksen vakuusvaatimuksia täsmennettiin

Joulukuussa Suomen Pankki täsmensi keskuspankkirahoituksen vakuusvaatimuksia pankkien maksuvalmiusluotolle ja päivänsisäiselle sekkitililuotolle 1.12.1993 alkaen. Pankkien sekkitileille 1.3.1994 asetetut päivänsisäiset limiitit muuttuivat pysyviksi, ja maksuvalmiusluotolle vaaditaan aina täysimääräinen vakuus. Maksuvalmiusluoton ehdot täyttävän pankin on annettava päivänsisäiselle sekkilimiitille 25 prosentin vakuus ja muiden pankkien täysimääräinen vakuus.

SKOPn tukeminen

22.12.1993 Valtioneuvosto päätti tukea Säästöpankkien-Keskus-Osake-Pankkia ostamalla sen liikkeeseen laskemia pääomatodistuksia 350 milj. markalla.

Peruskorko

14.1.1994 Eduskunnan pankkivaltuusto päätti Suomen Pankin johtokunnan esityksen mukaisesti alentaa Suomen Pankin peruskoron 5,5 prosentista 5,25 prosenttiin 1.2.1994 alkaen.

Suomen Pankki nosti lyhyttä rahamarkkinakorkoa

9.12.1994 Suomen Pankki nosti lyhyitä rahamarkkinakorkoja ohjaavan huutokauppakoron 5,01 prosentista 5,5 prosenttiin.

Luotto-oikeuksien peruutus

28.2.1995 Suomen Pankki on päättänyt irtisanoa Suomen Säästöpankki SSP Oy:n maksuvalmiusluotto-oikeuden sekä oikeuden luotolliseen sekkitiliin siten, että oikeudet ovat voimassa helmikuun loppuun 1995. Toimenpide liittyy SSP:n ja omaisuudenhoitoyhtiö Arsenalin välisiin järjestelyihin.

Osuuspankkien vakuusrahaston tukeminen

18.11.1993 Valtioneuvosto takasi Osuuspankkien Vakuusrahaston ottamien lainojen koronmaksun 900 milj. markkaan asti. Jos valtio joutuu takauksensa perusteella maksamaan OVR:n ottamien lainojen korkoja, OVR maksaa valtion saamisen korkoineen takaisin vuodesta 1997 alkaen.

Peruskorko

22.11.1993 Eduskunnan pankkivaltuusto päätti alentaa Suomen Pankin peruskoron 6 prosentista 5,5 prosenttiin. Koronalennus tuli voimaan 1.12.1993.

Keskuspankkirahoituksen vakuusvaatimuksia täsmennettiin

Joulukuussa Suomen Pankki täsmensi keskuspankkirahoituksen vakuusvaatimuksia pankkien maksuvalmiusluotolle ja päivänsisäiselle sekkitililuotolle 1.12.1993 alkaen. Pankkien sekkitileille 1.3.1994 asetetut päivänsisäiset limiitit muuttuivat pysyviksi, ja maksuvalmiusluotolle vaaditaan aina täysimääräinen vakuus. Maksuvalmiusluoton ehdot täyttävän pankin on annettava päivänsisäiselle sekkilimiitille 25 prosentin vakuus ja muiden pankkien täysimääräinen vakuus.

SKOPn tukeminen

22.12.1993 Valtioneuvosto päätti tukea Säästöpankkien-Keskus-Osake-Pankkia ostamalla sen liikkeeseen laskemia pääomatodistuksia 350 milj. markalla.

Peruskorko

14.1.1994 Eduskunnan pankkivaltuusto päätti Suomen Pankin johtokunnan esityksen mukaisesti alentaa Suomen Pankin peruskoron 5,5 prosentista 5,25 prosenttiin 1.2.1994 alkaen.

Suomen Pankki nosti lyhyttä rahamarkkinakorkoa

9.12.1994 Suomen Pankki nosti lyhyitä rahamarkkinakorkoja ohjaavan huutokauppakoron 5,01 prosentista 5,5 prosenttiin.

Suomen Pankki nosti lyhyttä rahamarkkinakorkoa

10.2.1995 Suomen Pankki nosti lyhyitä rahamarkkinakorkoja ohjaavan huutokauppakoron 5,5 prosentista 5,75 prosenttiin.

Luotto-oikeuksien peruutus

28.2.1995 Suomen Pankki on päättänyt irtisanoa Suomen Säästöpankki SSP Oy:n maksuvalmiusluotto-oikeuden sekä oikeuden luotolliseen sekkitiliin siten, että oikeudet ovat voimassa helmikuun loppuun 1995. Toimenpide liittyy SSP:n ja omaisuudenhoitoyhtiö Arsenalin välisiin järjestelyihin.

Suomen Pankki nosti huutokauppakorkoa

9.6.1995 Suomen Pankin johtokunta päätti nostaa huutokauppakorkoa 5,75 prosentista 6,00 prosenttiin.

Vähimmäisvarantojärjestelmän muutos 1.10.1995

Suomen Pankin johtokunta on Suomen Pankista annetun lain 1 a §:n (583/93) perusteella päättänyt muuttaa vähimmäisvarantojärjestelmää siten, että 1. päivästä lokakuuta 1995 vähimmäisvarantovelvoite täytetään kuukausikeskiarvon pohjalta. (Kiertokirje n: o 3/ 8.6.1995).
A: VÄHIMMÄISVARANTOVELVOLLISET: Talletuspankin ja sellaisen ulkomaisen luottolaitoksen sivukonttorin, joka Suomessa harjoittaa talletuspankkitoimintaa on pidettävä varojaan Suomen Pankissa korottomana vähimmäisvarantona annetuin ehdoin.
B: VÄHIMMÄISVARANTOPOHJA: Suomen Pankki määrää Suomen Pankissa pidettävän vähimmäisvarannon suuruuden prosentteina varantovelvollisen varantopohjasta. Vähimmäisvaranto lasketaan kuukausittain kunkin kalenterikuukauden viimeisen päivän varantopohjan mukaan. Vähimmäisvarannon määräytymispohjana ovat kiertokirjeessä luetellut viranomaistaseen (ja sen liitetietojen) velkapuolen kotimaiset markka- ja valuuttamääräiset erät ja niille vahvistetut varantovelvollisuudet.

Peruskorko

5.10.1995 Eduskunnan pankkivaltuusto päätti alentaa Suomen Pankin peruskoron 5,25 prosentista 5 prosenttiin. Koronalennus tuli voimaan 1.11.1995.

Peruskorko

29.10.1995 Eduskunnan pankkivaltuusto päätti alentaa Suomen Pankin peruskoron 5 prosentista 4,75 prosenttiin. Koronalennus tuli voimaan 15.12.1995.

Suomen Pankin maksuvalmiusjärjestelmä

	Suomen Pankin huutokaup-pakorko		*Maksuvalmius-luoton korko-marginaali, %-yksikköä*	*Maksuvalmius-luoton matu-riteetti, päivää*	*Päivätalle-tuksen korko-marginaali, %-yksikköä*	*Ylimääräis-ten talletus-ten korko*
1992(1)	13,85		1,00	7	-3,00	
1993	7,87		2,00	7	-2,00	
1994	5,11		2,00	7	-2,00	
1995	5,63		2,00	7	-2,00	
1994						
*Toukokuu **	4,97	*Toukokuu ***	2,00	7	-2,00	
*Kesäkuu **	5,18	*Kesäkuu ***	2,00	7	-2,00	
*Heinäkuu **	5,17	*Heinäkuu ***	2,00	7	-2,00	
*Elokuu **	5,32	*Elokuu ***	2,00	7	-2,00	
*Syyskuu **	5,13	*Syyskuu ***	2,00	7	-2,00	
*Lokakuu **	5,08	*Lokakuu ***	2,00	7	-2,00	
*Marraskuu **	5,06	*Marraskuu ***	2,00	7	-2,00	
*Joulukuu **	5,38	*Joulukuu ***	2,00	7	-2,00	
1995						
*Tammikuu **	5,50	*Tammikuu ***	2,00	7	-2,00	
*Helmikuu **	5,66	*Helmikuu ***	2,00	7	-2,00	
*Maaliskuu **	5,75	*Maalikuu ***	2,00	7	-2,00	
*Huhtikuu **	5,75	*Huhtikuu ***	2,00	7	-2,00	
*Toukokuu **	5,75	*Toukokuu ***	2,00	7	-2,00	
*Kesäkuu **	5,93	*Kesäkuu ***	2,00	7	-2,00	
*Heinäkuu **	6,00	*Heinäkuu ***	2,00	7	-2,00	
*Elokuu **	6,00	*Elokuu ***	2,00	7	-2,00	
*Syyskuu**	6,00	*Syyskuu***	2,00	7	-2,00	
*Lokakuu **	5,57	*Lokakuu ***	2,00	7		3,50
*Marraskuu **	4,90	*Marraskuu **	2,00	7		2,75
*Joulukuu **	4,56	*Joulukuu **	2,00	7		2,25
02.01.95	7,14				02.10.95	4,00
04.01.95	7,10				05.10.95	3,50
01.02.95	7,05				01.11.95	3,00
10.02.95	6,95				20.11.95	2,75
01.03.95	7,09				19.12.95	2,25
23.11.93	6,88					
02.05.95	6,65					
01.06.95	5,75					
09.06.95	6,00					
05.10.95	5,50					
01.11.95	5,00					
20.11.95	4,75					
19.12.95	4,25					

(1) Heinäkuu - Joulukuu

* Huutokauppakoron kuukausihavainto on päivähavaintojen kalenteripäivittäin laskettu aritmeettinen keskiarvo.

** Maturiteettia ja korkomarginaaleja koskeva kuukausihavainto on kunkin kuukauden viimeinen havainto.

Pankkien luotot yleisölle ja talletukset yleisöltä

(Muutos edellisen vuoden vastaavaan kuukauteen)

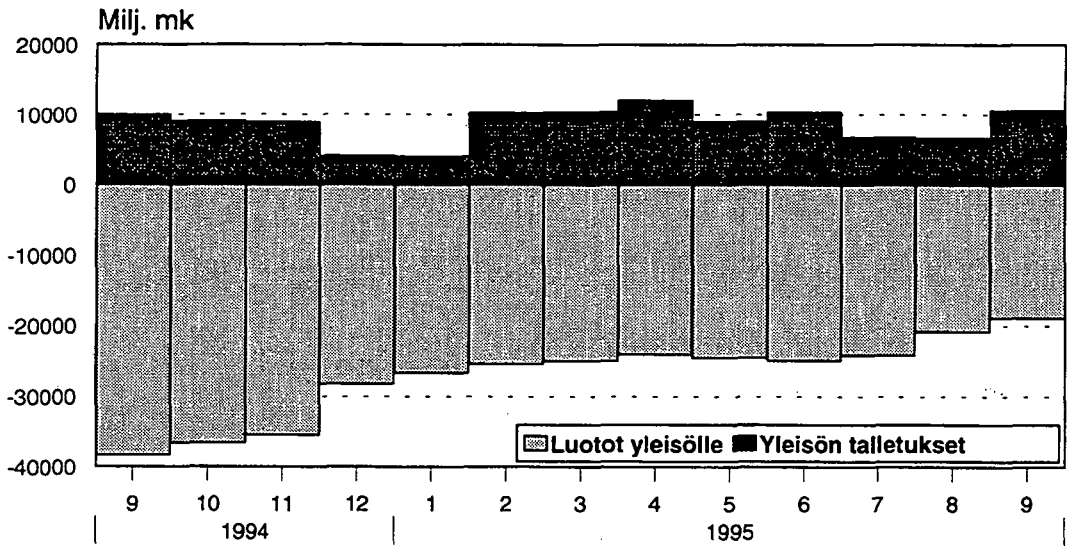

Pankkien luotot yleisölle ja talletukset yleisöltä

(Muutokset edellisestä kuukaudesta)

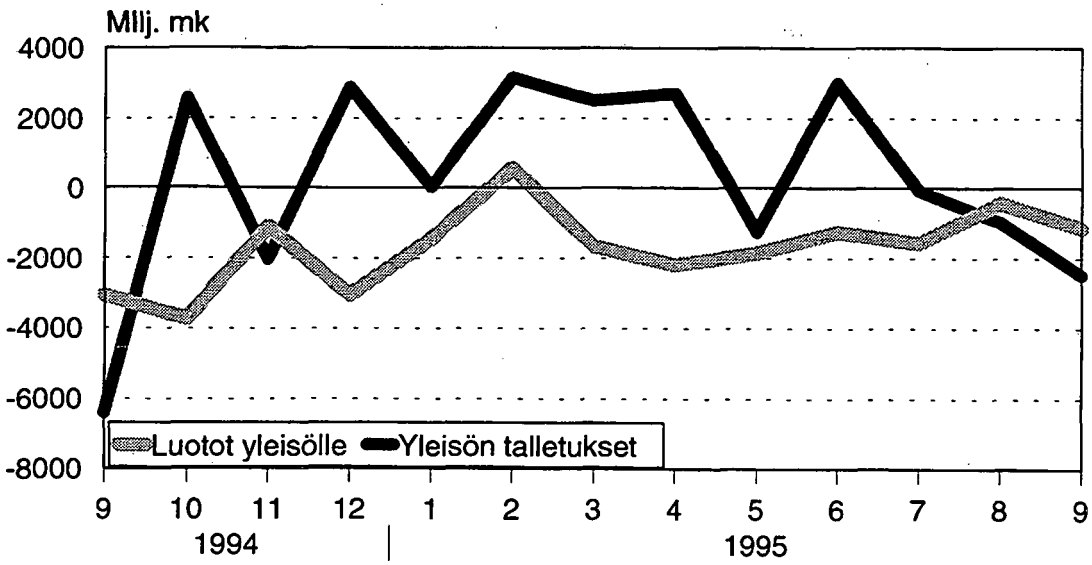

Tilastokeskus
Statistikcentralen
Statistics Finland

Postitus
2 lk kirje

PMM
Sopimus
00022/1

SVT

SVT Suomen Virallinen Tilasto
Finlands Officiella Statistik
Official Statistics of Finland

Rahoitus 1996:2
Finansiering
Financing

Tiedustelut – Förfrågningar – Inquiries:

Matti Virkkunen
Jyri Riitsalu
(90) 17 341

Määräaikaan sidotut talletukset 30.9.1995(1)

(Markkamääräiset yleisön talletukset)



(1) Määräaikaakaan sidotut markkatalletukset yhteensä 109,4, keskikorko 4,5 %

Myynti:
Julkaisujen myynti / 3B
00022 TILASTOKESKUS
Puhelin: (90) 1734 2011
Faksi: (90) 1734 2474

Försäljning:
Publikationsförsäljning / 3B
00022 STATISTIKCENTRALEN
Telefon: (90) 1734 2011
Telefax: (90) 1734 2474

Orders:
Sale of publications / 3B
FIN-00022 STATISTICS FINLAND
Telephone: +358 0 1734 2011
Telefax: +358 0 1734 2474

Hinta – Pris – Price
55 mk – FIM 55

ISSN 0784-8382
= Rahoitus
ISSN 0784-9303