

Väestö Befolkning Population

1977

Osa I
Del I
Volume I

HELSINKI 1979

**Väestörakenne ja väestönmuutokset
Koko maa ja läänit**

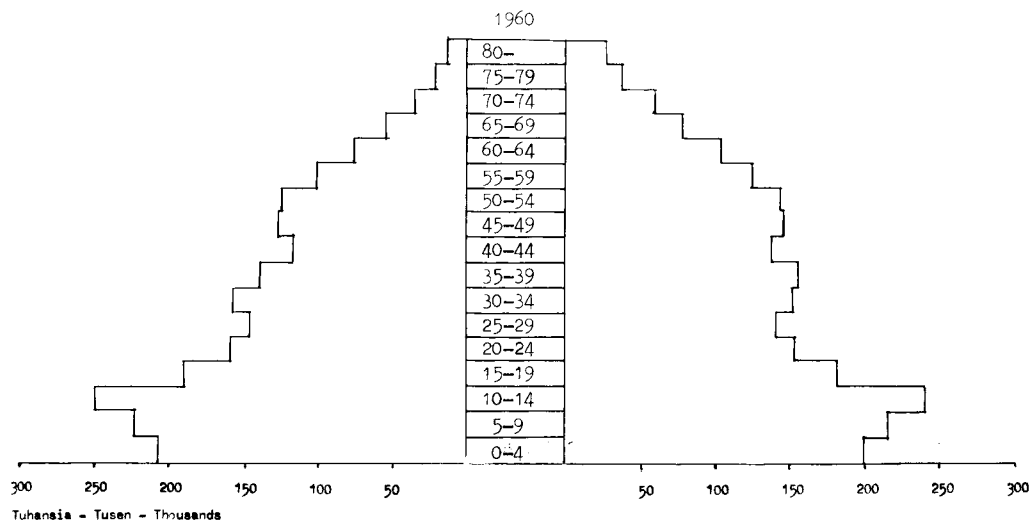
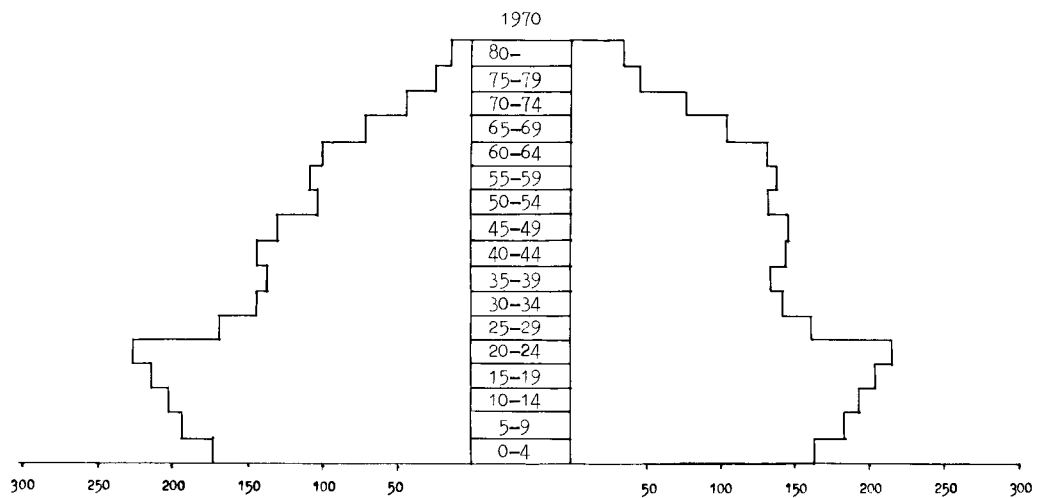
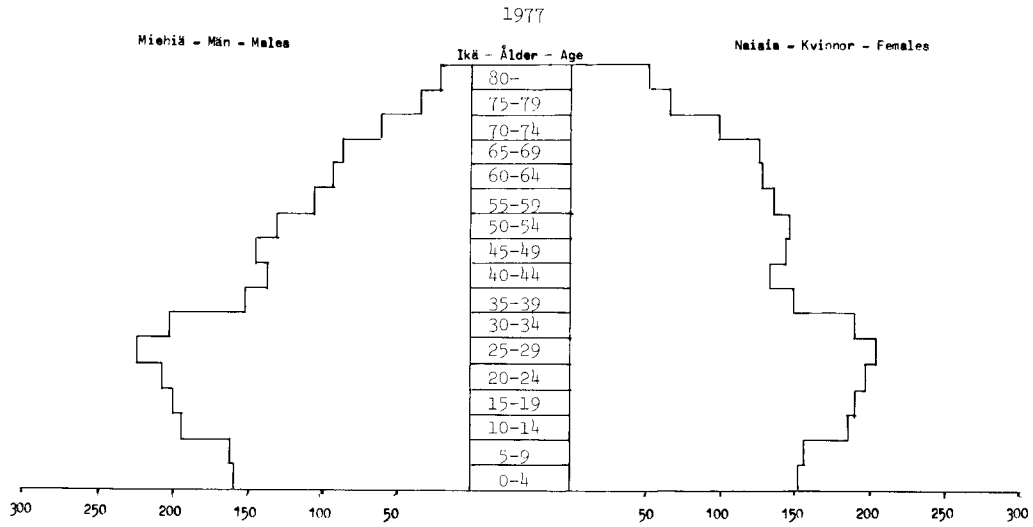
**Befolkningens sammansättning och befolkningsrörelsen
Hela riket och länen**

**Structure of Population and Vital Statistics
Whole country and provinces**



**Tilastokeskus
Statistikcentralen
Central Statistical Office of Finland**

VÄESTÖ IÄN JA SUKUPUOLEN MUKAAN VUOSIEN 1960, 1970 JA 1977 LOPUSSA - FOLKMÄNGD EFTER ÅLDER OCH KÖN VID
 UTGÅNGEN AV ÅREN 1960, 1970 OCH 1977 - POPULATION BY AGE AND SEX ON 31 DECEMBER 1960, 1970 AND 1977



Väestö Befolkning Population

Väestörakenne ja väestönmuutokset
Koko maa ja läänit

Befolkningens sammansättning och
befolkningsrörelsen, Hela riket och länen

Structure of Population and Vital
Statistics, Whole country and provinces

1977

Osa I
Del I
Volume I

HELSINKI 1979

ISSN 0430-5612
ISBN 951-46-3921-9

Helsinki 1979. Valtion painatuskeskus

Alkusanat

Tämä julkaisu sisältää vuoden 1977 väestöä ja väestönmuutoksia esittäviä tauluja. Julkaisusta on saatavissa samat tiedot kuin sarjan edellisestä niteestä. Tähän julkaisuun on lisätty väestön syntymämaata esittävä taulu (taulu 6).

Julkaisun alussa on selostus tietojen keruusta ja käsittelystä sekä käsitteistä ja määritelmistä.

Julkaisun laatimista on johtanut yliaktuaari *Irja Inkinen*.

Förord

Föreliggande publikation innehåller tabeller över befolkningen och befolkningsrörelsen år 1977. I publikationen finns uppgifter motsvarande dem i denna serie föregående år. I denna publikation ingår även en tabell som visar befolkningens födelseland (tabell 6).

I början av publikationen finns en redogörelse för hur insamlingen och bearbetningen av uppgifter utförts samt bör begrepp och definitioner.

Publikationen har redigerats av överaktuarie *Irja Inkinen*.

Helsingissä, Tilastokeskuksessa, helmikuussa 1979

Helsingfors, Statistikcentralen, februari 1979

Olavi E. Niitamo

Jorma Hyppölä

Sisällys

Väestötalaston perusteita	Sivu 8
---------------------------------	-----------

Tauluja

Väestörakenne ja yleiskatsaus väestönmuutoksiin

1. Väestö siviilisäädyn ja sukupuolen mukaan 1960–77	14
2. Väestö iän mukaan sekä 1 000 miestä vastaava naisten määrä 1940–77	14
3. Naimisissa olevat naiset koko väestön 1 000 naista kohti ikäryhmittäin 1950–77	14
4. Väestö syntymävuoden, iän, siviilisäädyn ja sukupuolen mukaan 1977	15
5. Keskiväkiluku iän ja sukupuolen mukaan lääneittäin 1977	17
6. Väestö syntymämaan, iän ja sukupuolen mukaan 1977	18
7. Väestönmuutokset ja keskiväkiluku 1961–77	19
8. Väestönmuutokset siviilisäädyn ja sukupuolen mukaan 1977	19
9. Väestönmuutokset lääneittäin 1961–77	20
10. Väkiluku ja väestönmuutokset uskontokunnittain 1977	21
11. Aluejärjestelyjen aiheuttamat väestönmuutokset lääneittäin ja kunnittain 1.1.1977	21
12. Väestönmuutokset ja väkiluku lääneittäin 1977	22

Solmitut avioliitot

13. Avioliiton solmineet iän ja aikaisemman siviilisäädyn mukaan 1977	24
14. Avioliiton solmineet iän (1-vuotislukon), aikaisemman siviilisäädyn ja avioliiton järjestysluvun mukaan 1977	26
15. Avioliiton solmineet syntymävuoden, aikaisemman siviilisäädyn ja avioliiton järjestysluvun mukaan 1977	27
16. Avioliiton solmineet iän mukaan lääneittäin 1977	28
17. Aviointuneisuusluvut iän ja sukupuolen mukaan 1971–77	30
18. Solmitut avioliitot kuukausittain 1966–77	30
19. Avioliiton solmineet pääkielen ja asuinpaikan mukaan 1977	30

Avio- ja asumuserot

20. Solmitut ja purkautuneet avioliitot 1961–77	31
21. Purkautuneet avioliitot puolisoitten mediaani-ikä ja avioliiton mediaanikestoajan mukaan 1971–77	31
22. Purkautuneet avioliitot lääneittäin 1977	31
23. Purkautuneet avioliitot vaimon naimisiinmenoiän ja avioliiton solmimisvuoden mukaan 1977	32
24. Avioerot puolisoitten iän mukaan 1977	32
25. Avioerot puolisoitten naimisiinmenoiän mukaan 1977	33
26. Avioerot avioliiton kestoajan mukaan 1961–77	34
27. Avioerot puolisoitten iän ja avioliiton kestoajan mukaan 1977	34
28. Avioerot avioliiton kestoajan ja lapsiluvun mukaan 1977	35
29. Vuoden 1977 avioerolapset iän mukaan lääneittäin	35
30. Avio- ja asumuserot lääneittäin 1966–77	36

Innehåll

Befolkningsstatistikens grunder	Sida 8
---------------------------------------	-----------

Tabeller

Befolkningens sammansättning och översikt av befolkningsrörelsen

1. Folkmängd efter civilstånd och kön 1960–77	14
2. Folkmängd efter ålder samt antal kvinnor på 1 000 män 1940–77	14
3. Giftna kvinnor på 1 000 kvinnor av hela folkmängden efter ålder 1950–77	14
4. Folkmängd efter födelseår, ålder, civilstånd och kön 1977	15
5. Medelfolkmängd efter ålder och kön länsvis 1977	17
6. Folkmängd efter födelseland, ålder och kön 1977	18
7. Befolkningsrörelse och medelfolkmängd 1961–77	19
8. Befolkningsrörelse efter civilstånd och kön 1977	19
9. Befolkningsrörelse länsvis 1961–77	20
10. Folkmängd och befolkningsrörelse efter trossamfund 1977	21
11. Av områdesregleringar förorsakade befolkningsförändringar efter län och kommuner 1.1.1977	21
12. Befolkningsrörelse och folkmängd efter län 1977	22

Ingångna äktenskap

13. Nyblivna giftna efter ålder och tidigare civilstånd 1977	24
14. Nyblivna giftna efter ålder (ettårsgrupper), tidigare civilstånd och äktenskapets ordningsnummer 1977	26
15. Nyblivna giftna efter födelseår, tidigare civilstånd och äktenskapets ordningsnummer 1977	27
16. Nyblivna giftna efter ålder länsvis 1977	28
17. Giftermålstal efter ålder och kön 1971–77	30
18. Ingångna äktenskap månadsvis 1966–77	30
19. Nyblivna giftna efter huvudspråk och boningsort 1977	30

Äktenskaps- och hemskillnader

20. Ingångna och upplösta äktenskap 1961–77	31
21. Upplösta äktenskap efter makarnas medianålder och äktenskapets medianvaraktighet 1971–77	31
22. Upplösta äktenskap länsvis 1977	31
23. Upplösta äktenskap efter hustruns ålder vid äktenskapets ingående och året för äktenskapets ingående 1977	32
24. Äktenskapsskillnader efter makarnas ålder 1977	32
25. Äktenskapsskillnader efter makarnas ålder vid äktenskapets ingående 1977	33
26. Äktenskapsskillnader efter äktenskapets varaktighet 1961–77	34
27. Äktenskapsskillnader efter makarnas ålder och äktenskapets varaktighet 1977	34
28. Äktenskapsskillnader efter äktenskapets varaktighet och barnens antal 1977	35
29. Nyblivna skilsmässobarn efter ålder länsvis 1977	35
30. Äktenskaps- och hemskillnader länsvis 1966–77	36

Syntyneet

31. Elävänä ja kuolleena syntyneet avioisuuden ja sukupuolen mukaan 1961–77	36
32. Elävänä ja kuolleena syntyneet avioisuuden ja äidin iän mukaan lääneittäin 1977	37
33. Elävänä ja kuolleena syntyneet avioisuuden, äidin iän ja lapsen järjestysluvun mukaan 1977	38
34. Elävänä ja kuolleena syntyneet avioliapset isän ja äidin iän mukaan 1977	38
35. Elävänä ja kuolleena syntyneet avioisuuden ja äidin mediaani-iän mukaan lääneittäin 1961–77	39
36. Elävänä syntyneet avioisuuden, äidin syntymävuoden, iän ja siviilisäädyn mukaan 1977	40
37. Elävänä syntyneet avioisuuden ja lapsen järjestysluvun mukaan lääneittäin 1977	41
38. Elävänä ja kuolleena syntyneet avioliapset äidin iän ja avioliiton kestoajan mukaan 1977	42
39. Elävänä ja kuolleena syntyneet avioisuuden ja sukupuolen mukaan kuukausittain 1977	42
40. Synnytykset avioisuuden ja synnyttäjien iän mukaan lääneittäin 1977	43
41. Ikäryhmittäiset hedelmällisyysluvut, äidin mediaani-ikä sekä brutto- ja nettouusiutumisluvut 1961–77	44
42. Ikäryhmittäiset hedelmällisyysluvut sekä brutto- ja nettouusiutumisluvut lääneittäin 1977	44
43. Lailliset raskauden keskeyttämiset synnytysten luvun sekä naisen iän ja siviilisäädyn mukaan 1968–70 ja 1973–77	45
44. Lailliset raskauden keskeyttämiset naisen iän ja asuinpaikan mukaan 1977	46
45. Lailliset raskauden keskeyttämiset naisen iän ja siviilisäädyn mukaan 1977	46

Kuolleet

46. Kuolleet, kuolleisuus ja imeväiskuolleisuus sukupuolen mukaan 1961–77	47
47. Kuolleet kuukausittain 1966–77	47
48. Kuolleisuusindeksit sukupuolen ja iän mukaan 1951–77	47
49. Kuolleet sukupuolen, iän ja siviilisäädyn mukaan lääneittäin 1977	48
50. Kuolleisuus iän ja sukupuolen mukaan lääneittäin 1977	50
51. Kuolleet iän, siviilisäädyn ja sukupuolen mukaan 1977	50
52. Kuolleet syntymävuoden, iän, siviilisäädyn ja sukupuolen mukaan 1977	51
53. Kuolleisuus iän, siviilisäädyn ja sukupuolen mukaan 1977	54
54. Ensimmäisellä ikävuodella kuolleet iän ja sukupuolen mukaan 1977	55
55. Imeväiskuolleisuus lääneittäin 1977	55
56. Leskeksi jääneet sukupuolen, iän ja avioliiton kestoajan mukaan 1977	56
57. Leskeksi jääneet sukupuolen ja iän mukaan keskiväkiluvun 1 000 naimisissa olevaa kohti 1966–77	56
58. Naimisissa olleet kuolleet ja leskeksi jääneet iän ja sukupuolen mukaan 1977	57
59. Kuolleisuus- ja eloonjäämisluvut 1977	58

Maassamuutto

60. Kuntien välinen muuttoliike muuttaneiden sukupuolen mukaan 1961–77	60
61. Kuntien välinen muuttoliike ja kunnassamuutto muuttaneiden iän ja sukupuolen mukaan 1977	60
62. Kuntien välinen muuttoliike muuton suunnan, muuttaneiden iän, siviilisäädyn ja sukupuolen mukaan 1977	61
63. Kuntien välinen muuttoliike lääneittäin 1977	62
64. Läänien välinen nettomuutto 1977	62
65. Läänien välinen ja sisäinen muuttoliike muuttaneiden sukupuolen, kielen ja iän mukaan 1977	64
66. Kuntien välinen muuttoliike muuttaneiden koulutustason ja sukupuolen mukaan lääneittäin 1977	68

Födda

31. Levande födda och dödfödda efter legitimitet och kön 1961–77	36
32. Levande födda och dödfödda efter legitimitet och moderns ålder länsvis 1977	37
33. Levande födda och dödfödda efter legitimitet, moderns ålder och barnets ordningsnummer 1977	38
34. Levande födda och dödfödda i äktenskap efter faderns och moderns ålder 1977	38
35. Levande födda och dödfödda efter legitimitet och moderns medianålder länsvis 1961–77	39
36. Levande födda efter legitimitet, moderns födelseår, ålder och civilstånd 1977	40
37. Levande födda efter legitimitet och barnets ordningsnummer länsvis 1977	41
38. Levande födda och dödfödda i äktenskap efter moderns ålder och äktenskapets varaktighet 1977	42
39. Levande födda och dödfödda efter legitimitet och kön månadsvis 1977	42
40. Barnsbörder i och utom äktenskap efter barnafödskornas ålder länsvis 1977	43
41. Åldersdifferentierade fruktsamhetstal, moderns medianålder samt brutto- och nettoreproduktionstal 1961–77	44
42. Åldersdifferentierade fruktsamhetstal samt brutto- och nettoreproduktionstal länsvis 1977	44
43. Legala aborter efter antal förlossningar samt kvinnans ålder och civilstånd 1968–70 och 1973–77	45
44. Legala aborter efter kvinnans ålder och boningsort 1977	46
45. Legala aborter efter kvinnans ålder och civilstånd 1977	46

Döda

46. Döda, dödlighet och spädbarnsdödlighet efter kön 1961–77	47
47. Döda månadsvis 1966–77	47
48. Index för dödligheten efter kön och ålder 1951–77	47
49. Döda efter kön, ålder och civilstånd länsvis 1977	48
50. Dödlighet efter ålder och kön länsvis 1977	50
51. Döda efter ålder, civilstånd och kön 1977	50
52. Döda efter födelseår, ålder, civilstånd och kön 1977 ..	51
53. Dödlighet efter ålder, civilstånd och kön 1977	54
54. Döda under första levnadsåret efter ålder och kön 1977 ..	55
55. Spädbarnsdödlighet länsvis 1977	55
56. Nyblivna änklingar och änkor efter kön, ålder och äktenskapets varaktighet 1977	56
57. Nyblivna änklingar och änkor efter ålder på 1 000 av medelfolkmängdens gifta 1966–77	56
58. Gifta döda och nyblivna änklingar och änkor efter ålder 1977	57
59. Livslängdstabeller 1977	58

Inrikes omflyttning

60. Omflyttning mellan kommuner efter flyttarnas kön 1961–77	60
61. Omflyttning mellan kommuner och inom kommuner efter flyttarnas ålder och kön 1977	60
62. Omflyttning mellan kommuner efter flyttningens riktning, flyttarnas ålder, civilstånd och kön 1977	61
63. Omflyttning mellan kommuner länsvis 1977	62
64. Nettoflyttning mellan län 1977	62
65. Omflyttning mellan län och inom län efter flyttarnas kön, språk och ålder 1977	64
66. Omflyttning mellan kommuner efter flyttarnas utbildningsnivå och kön länsvis 1977	68

Suomen ja muiden Pohjoismaiden välinen muuttoliike

67. Muista Pohjoismaista ja muihin Pohjoismaihin muuttaneet lääneittäin 1971–77	69
68. Muista Pohjoismaista muuttaneet tuloläänin, lähtömaan, iän, siviilisäädyn ja sukupuolen mukaan 1977 ..	70
69. Muihin Pohjoismaihin muuttaneet lähtöläänin, tulomaan, iän, siviilisäädyn ja sukupuolen mukaan 1977 ..	72
70. Muista Pohjoismaista muuttaneet iän, siviilisäädyn, kielen ja sukupuolen mukaan 1977	72
71. Muihin Pohjoismaihin muuttaneet iän, siviilisäädyn, kielen ja sukupuolen mukaan 1977	73
72. Muista Pohjoismaista ja muihin Pohjoismaihin muuttaneet vuosineljänneksen ja sukupuolen mukaan lääneittäin 1977	74
73. Muihin Pohjoismaihin muuttaneet koulutusasteen, sukupuolen ja lähtöläänin mukaan 1977	75

Liite

Luettelo vuoden 1977 julkaisemattomista tauluista ...	76
---	----

Omflyttning mellan Finland och övriga Norden

67. In- och utvandrare från och till övriga Norden länsvis 1971–77	69
68. Invandrare från övriga Norden efter inflyttningslän, utflyttningslän, ålder, civilstånd och kön 1977	70
69. Till övriga Norden utvandrare efter utflyttningslän, inflyttningslän, ålder, civilstånd och kön 1977	72
70. Invandrare från övriga Norden efter ålder, civilstånd, språk och kön 1977	72
71. Utvandrare till övriga Norden efter ålder, civilstånd, språk och kön 1977	73
72. In- och utvandrare från och till övriga Norden efter årskvartal och kön länsvis 1977	74
73. Utvandrare till övriga Norden efter utbildningsnivå, kön och utflyttningslän 1977	75

Bilaga

Förteckning över opublicerade tabeller för år 1977 ...	77
--	----

Contents

	<i>Page</i>
<i>Principles of population statistics (in Finnish and Swedish)</i>	8
<i>English summary</i>	13

Tables*Structure of population and view of vital statistics*

1. Population by marital status and sex 1960–77	14
2. Population by age and number of females per 1 000 males 1940–77	14
3. Married women per 1 000 women of the whole population by age 1950–77	14
4. Population by year of birth, age, marital status and sex 1977	15
5. Mean population by age, sex and province 1977	17
6. Population by country of birth, age and sex 1977	18
7. Vital statistics and mean population 1961–77	19
8. Vital statistics by marital status and sex 1977	19
9. Vital statistics by province 1961–77	20
10. Population and vital statistics by congregation 1977 ..	21
11. Changes in population caused by administrative transfers by province and commune Jan. 1. 1977	21
12. Vital statistics and population by province 1977	22

Contracted marriages

13. Newly married by age and previous marital status 1977	24
14. Newly married by age (one-year groups), previous marital status and marriage order 1977	26
15. Newly married by year of birth, previous marital status and marriage order 1977	27
16. Newly married by age and province 1977	28
17. Marriage rates by age and sex 1971–77	30
18. Marriages contracted by month 1966–77	30
19. Newly married by main language and domicile 1977 ..	30

Divorces and judicial separations

20. Contracted and dissolved marriages 1961–77	31
21. Dissolved marriages by median age of spouses and median duration of marriage 1971–77	31
22. Dissolved marriages by province 1977	31
23. Dissolved marriages by age of wife at time of marriage and year of marriage 1977	32
24. Divorces by age of spouses 1977	32
25. Divorces by age of spouses at time of marriage 1977 ..	33
26. Divorces by duration of marriage 1961–77	34
27. Divorces by age of spouses and duration of marriage 1977	34
28. Divorces by duration of marriage and number of children 1977	35
29. Children of newly divorced parents by age and province 1977	35
30. Divorces and judicial separations by province 1966–77	36

Births

31. Live births and stillbirths by legitimacy and sex 1961–77	36
32. Live births and stillbirths by legitimacy and age of mother and province 1977	37
33. Live births and stillbirths by legitimacy, age of mother and birth order 1977	38
34. Legitimate live births and stillbirths by age of father and mother 1977	38
35. Live births and stillbirths by legitimacy, median age of mother and province 1961–77	39

36. Live births by legitimacy, year of birth, age and marital status of mother 1977	40
37. Live births by legitimacy, birth order and province 1977	41
38. Legitimate live births and stillbirths by age of mother and duration of marriage 1977	42
39. Live births and stillbirths by legitimacy, sex and month 1977	42
40. Confinements by legitimacy, age of mother and province 1977	43
41. Age specific fertility rates, median age of mother and reproduction rates 1961-77	44
42. Age specific fertility rates and reproduction rates by province 1977	44
43. Legal abortions by number of deliveries and age and marital status of woman 1968-70 and 1973-77 ..	45
44. Legal abortions by age and place of residence of woman 1977	46
45. Legal abortions by age and marital status of woman 1977	46

Deaths

46. Deaths, mortality and infant mortality rates by sex 1961-77	47
47. Deaths by months 1966-77	47
48. Index of mortality by sex and age 1951-77	47
49. Deaths by sex, age, marital status and province 1977 ..	48
50. Mortality rates by age, sex and province 1977	50
51. Deaths by age, marital status and sex 1977	50
52. Deaths by year of birth, age, marital status and sex 1977	51
53. Mortality rates by age, marital status and sex 1977 ...	54
54. Infant deaths by age and sex 1977	55
55. Infant mortality rates by province 1977	55
56. Newly widowed by sex, age and duration of marriage 1977	56
57. Newly widowed by sex and age per 1 000 of married population 1966-77	56
58. Married deceased and newly widowed by age and sex 1977	57
59. Life tables 1977	58

Internal migration

60. Intercommunal migration by sex of migrants 1961-77	60
61. Internal migration between and within communes by age and sex of migrants 1977	60
62. Intercommunal migration by direction of migration and by age, marital status and sex of migrants 1977 ..	61
63. Intercommunal migration by province 1977	62
64. Net migration between province 1977	62
65. Internal migration between and within province by sex, language and age of migrants 1977	64
66. Intercommunal migration by level of education, sex and province of migrants 1977	68

Migration between Finland and other Nordic countries

67. Migrants from/to other Nordic countries by province 1971-77	69
68. Immigrants from other Nordic countries by province of immigration, country of emigration, age, marital status and sex 1977	70
69. Emigrants to other Nordic countries by province of emigration, country of immigration, age, marital status and sex 1977	72
70. Immigrants from other Nordic countries by age, marital status, language and sex 1977	72
71. Emigrants to other Nordic countries by age, marital status, language and sex 1977	73
72. Migrants from/to other Nordic countries by quarter of the year, sex and province 1977	74
73. Emigrants to other Nordic countries by level of education, sex and province of emigration 1977	75

Appendix

List of unpublished tables of 1977	78
--	----

VÄESTÖTILASTON PERUSTEITA

Yleistä

Maamme väestötilasto on perustunut pääasiallisesti toisaalta joka kymmenes vuosi toimitettavien väestölaskentojen tietoihin väestön määrästä ja sen rakenteesta ja toisaalta paikallisten väestörekisteriviranomaisten jatkuvasti antamiin tietoihin maassa asuvan väestön keskuudessa tapahtuvista väestömuutoksista. Väestörekisteriä pitävät ev. luterilaiset ja ortodoksiset seurakunnat sekä rekisteröityjen uskonnollisten yhdyskuntien jäsenten ja uskontokuntaan kuulumattomien osalta henkikirjoittajat paitsi eräissä kaupungeissa poliisilaitoksen väestökirjaosasto tai -toimisto. Väestökirjalain mukaan kunkin henkilön on oltava väestörekisterissä siinä kunnassa, jossa hänellä kulloinkin on varsinainen asunto ja koti.

Väestörekisterin väestö jaetaan läsnä- ja poissaoleviin. Läsnäolevia ovat kaikki maassa vakituisesti asuvat henkilöt. He ovat joko Suomen kansalaisia tai ulkomaalaisia. Poissaolevaan väestöön siirretään Suomen kansalainen, joka on muuttanut maasta.

Maassa asuvan väestön perustana 1970-luvulla vuoteen 1976 saakka oli vuoden 1970 väestölaskennassa saatu väestö. Siihen lisättiin paikallisten väestörekisterien ilmoittamat väestömuutokset. Vuoden 1977 lopun väestöä laskettaessa siirryttiin uuteen menetelmään. Nyt maassa asuva väestö saadaan Väestörekisterikeskuksen henkikirjarekisteristä ajankohtana 31.12. Taulusta 12 ilmenee, että vuoden 1977 väkilukuun tuli korjausta + 5 166 henkeä. Tämä johtuu suurimmaksi osaksi systeemin muutoksesta.

Väkiluvun laskentatavan muutos johti siihen, että siirryttiin yhteen väkilukusarjaan aikaisemman kahden, maassa asuvan ja henkikirjoitetun, sijasta. Näitä nimityksiä käytetään edelleen, mutta kyseessä on sama sarja. Henkikirjoitettu väestö saadaan vuoden alussa toimitettavan henkikirjoituksen perusteella. Henkikirjoituksen tarkoituksena on todeta jokaisen henkilön vakituinen asuinpaikka kunkin vuoden tammikuun 1. päivän olosuhteiden mukaan. Henkikirjaa pidetään Suomessa pysyvästi asuvista Suomen kansalaisista ja ulkomaalaisista. Tietyn vuodenvaihteen maassa asuvan ja henkikirjoitetun väestön välillä ei vuodesta 1977 lähtien ole periaatteessa muuta eroa kuin että jälkimmäinen kuvaa päivää myöhäisempää tilannetta kuin edellinen syntyneiden ja muuttoliikkeen osalta. Henkikirjaan otetaan nimittäin mukaan vuoden ensimmäisenä päivänä syntyneet ja maahanmuuttaneet. Siitä poistetaan vuoden ensimmäisenä päivänä maastamuuttaneet, mutta ei sinä päivänä kuolleita. Vuoden ensimmäisenä päivänä maassamuuttaneet merkitään uuden kotipaikkansa henkikirjaan. Maassa asuva väestö taas kuvaa tilannetta 31.12 klo 24.00. Alueittain saman vuodenvaihteen maassa asuvan ja henkikirjoitetun väestön välille syntyy eroja myös siitä syystä, että jälkimmäiseen vaikuttavat kyseisen vuodenvaihteen tammikuun 1. päivänä tapahtuneet alueliikokset.

BEFOLKNINGSSTATISTIKENS GRUNDER

Allmänt

Befolkningsstatistiken i Finland har baserat sig i huvudsak dels på de uppgifter folkräkningarna vart tionde år ger om folkmängden och dess struktur, dels på fortlöpande uppgifter från lokala registermyndigheter om befolkningsrörelsen inom den i riket bosatta befolkningen. Befolkningsregister förs av evangelisk-lutherska och ortodoxa församlingar samt – över de personer som tillhör registrerade religiösa samfund eller inte tillhör något trossamfund – av häradskrivare, förutom i en del städer där uppgiften ålagts avdelningen eller byrån för befolkningsböcker vid polisinspektionen. Enligt lagen om befolkningsböcker bör varje person vara inskriven i befolkningsregistret i den kommun där han vid var tidpunkt har sitt egentliga bo och hemvist.

Befolkningen i befolkningsregistren uppdelas på närvarande och frånvarande befolkning. Alla i riket stadigvarande bosatta personer hör till den närvarande befolkningen. De är antingen finska medborgare eller utlänningar. Till den frånvarande befolkningen överförs alla de finska medborgare som flyttat från landet.

Den i riket bosatta befolkningen har under 1970-talet ända till 1976 baserats på 1970 års folkräkning och på uppgifter om befolkningsförändringar från de lokala befolkningsregistren. Då folkmängden vid utgången av år 1977 beräknades, övergick man till ett nytt system. För närvarande erhålls uppgiften om den i riket bosatta befolkningen från det matalsskrivningsregister som förs av Befolkningsregistercentralen och som avser tidpunkten den 31.12. Av tabell 1 framgår att 1977 års folkmängd har korrigerats med + 5 166 personer. Anledningen till detta har till största delen varit systemförändringen.

Med anledning av det förändrade sättet att beräkna folkmängden har man övergått till en enda folkmängds-serie i stället för de två tidigare använda, dvs. den i riket bosatta resp. den matalsskrivna befolkningen. Dessa benämningar är fortfarande i bruk men de avser en och samma serie. Den matalsskrivna befolkningen erhålls på grund av matalsskrivningen som utförs i början av året. Avsikten av matalsskrivningen är att klarlägga varje persons fasta boningsort enligt förhållandena den 1 januari. I matalslängderna införs i Finland stadigvarande bosatta finska medborgare och utlänningar. Mellan den i riket bosatta och den matalsskrivna befolkningen vid ett visst årsskifte föreligger sedan år 1977 i princip ingen annan skillnad än att den senare avser situationen en dag senare än den förra beträffande födda och flyttningsrörelsen. I matalslängden upptas nämligen även de personer som fötts och invandrat under årets första dag. Ur den avförs de personer som utvandrat under årets första dag men inte de personer som avlidit under den dagen. Personer som omflyttat i riket under årets första dag antecknas i matalslängden för deras nya hemort. Den i riket bosatta befolkningen framställer däremot situationen den 31.12 kl. 24.00. Områdesvis uppstår avvikelser mellan den i riket bosatta och den matalsskrivna befolkningen vid samma årsskifte också därför, att den sistnämnda påverkas av områdesregleringar, som verkställes den 1 januari vid ifrågavarande årsskifte.

Tietojen keruusta ja käsittelystä

Vuonna 1975 siirryttiin väestönmuutostietojen keruussa ja käsittelyssä uuteen systeemiin. Siihen asti Tilastokeskus sai väestönmuutosilmoitukset pääasiallisesti paikallisilta väestörekisterin pitäjiltä kuukausittain. Silloinen muutosilmoituslomake oli viisiosainen, joten sairausvakuutustoimisto, henkikirjoittaja, verovirasto ja sotilaspiiri saivat oman kappaleensa. Kyseessä oleva lomake täytettiin erikseen jokaisesta solmitusta avioliitosta, avio- ja asumuserosta, syntymästä, kuolemasta ja muutosta. Lisäksi tuomioistuimet lähettivät suoraan Tilastokeskukseen myönnettyistä avio- ja asumuseroista ilmoituksen, joka sisälsi enemmän tietoja kuin edellä mainittu lomake. Samoin muihin Pohjoismaihin muutaneista Tilastokeskus sai kolmiosaisen yhteispohjoismaisen muuttokirjan yhden kappaleen eli muuttotodisteen. Tilastokeskus siis keräsi tiedot ja suoritti aineiston käsittelyn valmiiksi tauluiksi.

Vuodesta 1975 alkaen Tilastokeskus saa väestönmuutosaineiston Väestörekisterikeskuksesta, joka pitää väestön keskusrekisteriä. Paikalliset väestörekisterin pitäjät lähettävät tuosta vuodesta lähtien ilmoitukset väestönmuutostapahtumista viikoittain vain Väestörekisterikeskukseen, jossa aineiston käsittelyn jälkeen tiedot siirretään konekieliseen muotoon. Tässä muodossa Tilastokeskus saa väestönmuutostiedot kuukausittain.

Väestörekisterikeskus ei kerää tietoja kuolleena syntyneistä. Tiedot näistä saadaan kuolleena syntyneen todistuksista, jotka lääkärit kirjoittavat. Todistus kulkee äidin väestörekisterin kautta lääninhallitukseen tai Helsingin, Turun ja Tampereen terveydenhoitovirastolle, jossa virkalääkäri lomakkeella olevat tiedot tarkistetaan ja lähetetään sen edelleen Tilastokeskukseen (asetus 824/70).

Laillista raskauden keskeyttämisistä saadaan tiedot lääkintöhallituksen tilastoista.

Tietojen uusi keruusysteemi asettaa eräitä rajoituksia tilaston laadinnalle. Väestörekisterikeskuksesta ei saada ammattitietoja, joten väestönmuutoksia ei voida luokitella ammatin mukaan. Joidenkin tietojen kohdalla tuntemattomien määrä oli huomattavan korkea. Siitä syystä esim. Suomen ja Ruotsin välisestä muuttoliikkeestä ei ole voitu laatia läänien välistä muuttotaulua. Väestörekisterikeskuksen systeemin yksityiskohdat eivät ole vielä aivan valmiit kuten ilmenee taulusta 10. Sen mukaan henkilön vaihtaessa uskontokuntaa uusi uskontokunta oli joillakin tuntematon. Muissakin väestönmuutosryhmissä esiintyi tuntemattomaan uskontokuntaan kuuluvia.

Kuolleiden määrä poikkeaa kuolintodistusten perusteella laaditun kuolemansyytilaston osoittamasta luvusta jonkin verran.

Insamling och bearbetning av uppgifter

År 1975 övergick man till ett nytt system i insamlingen och bearbetningen av uppgifterna över befolkningsrörelsen. Ända upp till det året fick Statistikcentralen anmälningar om inträffade förändringar i huvudsak månatligen från de lokala befolkningsregisterförarna. Den dåvarande blanketten för ändringsanmälan utskrevs i fem exemplar, av vilka de fyra övriga tillställdes sjukförsäkringsbyrån, häradsskrivaren, skattebyrån och militärdistriktet. En sådan blankett ifylldes skilt för varje ingånget äktenskap, hem- eller äktenskapsskillnad, födelse, dödsfall och flyttning. Om hem- och äktenskapsskillnader erhöles dessutom från domstolarna anmälningar vilka var mera detaljerade än de uppgifter som erhöles med ovan nämnda blanketter. Då en person flyttade till ett annat nordiskt land, översändes till Statistikcentralen en del av det tredelade internordiska flyttningsbetyget dvs. flyttningsbeviset. Statistikcentralen insamlade alltså uppgifterna och bearbetade materialet till färdiga tabeller.

Sedan år 1975 erhåller Statistikcentralen materialet över befolkningsrörelsen från Befolkningsregistercentralen som upprätthåller centrala befolkningsregistret. Fr.o.m. det året översänder de lokala befolkningsregisterförarna varje vecka anmälningar om inträffade förändringar i befolkningen endast till Befolkningsregistercentralen, där materialet bearbetas och överförs till maskinspråk. Statistikcentralen får uppgifterna om förändringar i kodform på magnetband månatligen.

Befolkningsregistercentralen insamlar inte uppgifter om dödfödda. Uppgifter om dessa erhålls på basen av de intyg angående dödfödda som utfärdas av läkare. Intyget översändes via det befolkningsregister där modern är införd till länsstyrelsen eller till hälsovårdsverket i Helsingfors, Åbo eller Tammerfors, där ämbetsläkaren, sedan han granskat uppgifterna på blanketten vidarebefordrar den till Statistikcentralen (förordning 824/70).

Uppgifter om legala aborter erhålls från den statistik som förs av medicinalstyrelsen.

Det nya systemet i datainsamlingen begränsar något möjligheterna att uppgöra olika slag av statistik. Då inga uppgifter om yrken erhålls från Befolkningsregistercentralen, kan förändringar inte klassificeras efter yrken. Beträffande en del uppgifter har det funnits ett markant högt antal okända fall. På grund härav har det t.e. inte varit möjligt att över flyttningsrörelsen mellan Finland och Sverige sammanställa tabeller efter in- och utflyttningslän. Detaljerna i Befolkningsregistercentralens system är ännu inte helt färdiga, såsom framgår av tabell 10. Enligt tabellen har det nya trossamfundet föreblivit okänt för några som bytt trossamfund. Beträffande även andra grupper av befolkningsförändringar förekom det fall där trossamfundet uppgivits vara okänt.

Antalet döda avviker något från det som uppvisas i statistiken över dödsorsaker, vilken uppgöres på basen av dödsattester.

Tilastoaineisto sisältää vuoden 1977 tapausten ohella myös ne vuosien 1975 ja 1976 tapaukset, jotka on saatu Väestörekisterikeskuksesta jälkikäteen vuoden 1977 aineiston mukana. Vuosien 1975 ja 1976 rästitapaukset jakautuivat eri väestönmuutoksiin seuraavasti:

Avioliiton solmineet miehet	117
Avioliiton solmineet naiset	179
Avioeron saaneet miehet	254
Asumuseron saaneet miehet	80
Leskeksi jääneet miehet	7
Leskeksi jääneet naiset	48
Syntyneet	46
Kuolleet	41

Muuttaneet

Kuntien välinen muuttoliike	831
Kunnassamuutto	1 860
Maahanmuutto	149
Maastamuutto	411

Käsitteistä ja määritelmistä

Väestö

Julkaisussa on käytetty maassa asuvaa väestöä. Tiedot ovat vuoden viimeisen päivän mukaisia. Keskväkiluku on kahden peräkkäisen vuoden väkilukujen keskiarvo. Vuoden 1977 keskväkiluku on vuosien 1976 ja 1977 väkilukujen keskiarvo.

Solmitut avioliitot

Solmituilla avioliitoilla tarkoitetaan Suomessa asuvien naisten avioliittoja ellei toisin mainita. Naimisiin menneiden miesten ja naisten määrä ei ole sama, koska niiden solmittujen avioliittojen luku, joissa osapuolina ovat Suomessa asuva nainen ja ulkomaiseen väestörekisteriin kuuluva mies, on suurempi kuin niiden, joissa osapuolina ovat Suomessa asuva mies ja ulkomaiseen väestörekisteriin kuuluva nainen.

Avio- ja asumuserot

Avio- ja asumuserotilasto perustuu tuomioistuinten Väestörekisterikeskukseen lähettämiin ilmoituksiin myönnettyistä avio- ja asumuseroista sekä avioliiton peruutumisista. Tilastossa ovat mukana myös ne tapaukset, joissa Suomessa vakituisesti asuville henkilöille on myönnetty ero jossakin ulkomaan tuomioistuimessa. Tilastot laaditaan miehen asuinpaikan mukaan.

Syntyneet

Elävänä syntyneellä tarkoitetaan lasta, joka syntymän jälkeen hengitti tai osoitti muita elonmerkkejä. Kuolleena syntyneeksi katsotaan lapsi, joka on syntynyt kuolleena vähintään 28 viikkoa kestäneen raskauden jälkeen. Vain elävänä syntyneet otetaan

I det statistiska materialet ingår utöver fallen från år 1977 även sådana fall från åren 1975 och 1976 som efteråt tillsammans med 1977 års material erhållits från Befolkningsregistercentralen. Dessa restfall från 1975 och 1976 uppdelar sig på olika kategorier av befolkningsförändringar på följande sätt:

Män som ingått äktenskap	117
Kvinnor som ingått äktenskap	179
Män som beviljats äktenskapsskillnad	254
Män som beviljats hemskillnad	80
Nyblivna änklingar	7
Nyblivna änkor	48
Födda	46
Döda	41

Flyttningar

Flyttning mellan kommuner	831
Flyttning inom kommunen	1 860
Invandring	149
Utvandring	411

Begrepp och definitioner

Befolkningen

I publikationen har begreppet den i riket bosatta befolkningen använts. Uppgifterna avser situationen den sista december. Medelfolkmängden är lika med medeltalet av folkmängderna för två varandra följande år. Medelfolkmängden för år 1977 är alltså medeltalet av folkmängderna för 1976 och 1977.

Ingångna äktenskap

Uppgifterna om ingångna äktenskap gäller de äktenskap vilka ingåtts av i Finland bosatta kvinnor, om annat inte anges. Antalet män och kvinnor som ingått äktenskap är inte lika stort då äktenskapen mellan kvinna bosatt i Finland och man som antecknats i utländskt befolkningsregister är flera än äktenskapen mellan man som är bosatt i Finland och kvinna som är antecknad i utländskt befolkningsregister.

Äktenskaps- och hemskillnader

Statistiken över äktenskaps- och hemskillnader grunder sig på de uppgifter som domstolarna sänder till Befolkningsregistercentralen om beviljade äktenskaps- och hemskillnader samt återgång av äktenskap. I statistiken har även de fall medtagits då en i Finland bosatt person beviljats skilsmässa av en utländsk domstol. Statistiken utarbetas enligt mannens boningsort.

Födda

Med levande födda avses barn, som efter födseln har andats eller visat andra livstecken. Ett barn anses som dödfött, då det är dött vid födseln efter en graviditetstid på minst 28 veckor. Endast levande födda beaktas i statistiken över folkmängden.

huomioon väkilukutilastossa.

Lapset jaetaan sukuaseman mukaan avioliittiin ja aviottomiin lapsiin. Lapsi, joka syntyy avioliiton aikana, on aviolapsi. Myös leski tai eronnut nainen voi synnyttää aviolapsen, mikäli raskaus on alkanut avioliiton kestäessä. Avioliiton ulkopuolella syntynyt lapsi on avioton. Tilastossa katsotaan aviottomiksi myös ne tapaukset, joissa äiti on lapsen syntymän jälkeen mennyt lapsen isän kanssa naimisiin. Lain mukaan tällaiset lapset ovat aviolapsia sen jälkeen, kun heidän vanhempansa ovat solmineet keskenään avioliiton.

Lapsen järjestyslukua laskettaessa otetaan huomioon lapsen järjestys saman avioliiton elävänä ja kuolleena syntyneiden joukossa. Jos lapsi on avioton, otetaan järjestyslukua ilmoitettaessa huomioon vain äidin aviotomat lapset.

Syntyneestä lapsesta lääkintöviranomaisen kirjoittaa syntymätodistuksen, joka lähetetään äidin väestörekisteriin (asetus syntymän ja kuoleman rekisteröinnistä 824/1970). Väestörekisterin pitäjän on huolehdittava, että lapsi ilmoitetaan kahden kuukauden kuluessa syntymästä väestörekisteriin. Evankelis-luterilaisen kirkon ja ortodoksisen kirkkokunnan seurakuntaan rekisteröiminen edellyttää kasteen suorittamista. Vanhempien kuulussa eri seurakuntiin lapsi seuraa yleensä äitiään. Uskonnonvapauslain (767/1969) mukaan lapsi on merkittävä äidin rekisteriin, mikäli vanhemmat kuuluvat eri uskontokuntiin eivätkä ole toisin sopineet. Väestörekisterikeskuksessa annetaan lapselle henkilötunnus lapsen rekisteröinti-ilmoituksen perusteella.

Kuolleet

Kuolleesta lääkäri kirjoittaa kuolintodistuksen tai poikkeustapauksessa poliisiviranomainen kuolinselvityksen (824/1970). Tämä todistus on toimitettava väestörekisteriviranomaiselle, joka tekee sen perusteella kuolinilmoituksen Väestörekisterikeskukseen. Kuolintodistuksen väestörekisterin pitäjä lähettää lääninhallituksen sosiaali- ja terveysosastoon, jossa ao. lääkäri sen tarkastettuaan toimittaa sen edelleen Tilastokeskukseen. Kuolintodistusten perusteella tehdään kuolemansyytilasto, mikä julkaistaan omana sarjanaan. Kuolista erotetaan omaksi ryhmäksi ensimmäisellä ikävuodella kuolleet eli imeväiskuolevuus.

Maassamuutto

Henkilön, joka vaihtaa asuntoa, on täytettävä viimeistään kolmen päivän kuluessa muuttoilmoitus ja jätettävä se sen rakennuksen omistajalle, johon hän muuttaa, taikka tämän edustajalle (Väestökirjalaki 141/1969 § 7 ja väestökirja-asetus 198/1970 § 15). Tehtyään lomakkeeseen omat merkintänsä rakennuksen omistajan tai hänen edustajansa on toimitettava muutosilmoitus viikon kuluessa sille henkikirjoittajalle, jonka virkapiiriin muuttaneen henkilön uusi asuinpaikka kuuluu. Todettuaan muuttaneen asuin- ja kotipaikan henkikirjoittajan on lähetettävä muuttoilmoitus sen väestörekisterin pitäjälle, jonka kirjoissa muuttaja oli.

Kunnassamuuton katsotaan tapahtuvan, kun henkilö muuttaa saman kunnan sisällä kiinteistöstä toiseen.

I fråga om familjeställning särskiljes barn fött inom eller utom äktenskap. Barn som föds inom äktenskapet har äktenskaplig börd. Även änka eller fränskild kvinna kan föda barn med äktenskaplig börd, om graviditeten börjat under den tid äktenskapet varat. Utom äktenskapet födda barn är utomäktenskapliga. I statistiken betraktas även de fall som utomäktenskapliga, där modern efter barnets födelse ingår äktenskap med barnets far. Enligt lag erhåller dessa barn äktenskaplig börd efter det föräldrarna ingått äktenskap med varandra.

Vid fastsländet av barnets ordningsnummer beaktas barnets ordningstal bland levande födda och dödfödda i samma äktenskap. Om barnet är utomäktenskapligt, beaktas vid uppgivandet av ordningsnummer endast moderns utomäktenskapliga barn.

Över barns födelse utfärdar medicinalmyndighet födelseattest som sänds till den befolkningsregisterförare, i vars register modern är införd (förordning om registrering av födelser och dödsfall 824/1970). Registerföraren bör se till att anmälan om barns födelse inom två månader tillställas befolkningsregistret. Skall barnet införas i register som förs av församlingen tillhörande den evangelisk-lutherska kyrkan eller ortodoxa kyrkosamfundet, förutsätter detta att barnet döpes. Hör föräldrarna till skilda församlingar följer barnet vanligen sin moder. Enligt religionsfrihetslagen (767/1969) skall barnet införas i moderns register såvida föräldrarna tillhör skilda trossamfund och inte överenskommit om annat. På basen av den registreringsanmälan som lämnas om barnet skall det tilldelas personbeteckning av Befolkningsregistercentralen.

Dödsfall

För avlidna utfärdar läkare dödsattest eller i undantagsfall polismyndighet dödsredogörelse (824/1970). Detta intyg tillställas registermyndigheten, som på basen av det gör anmälan om dödsfall till Befolkningsregistercentralen. Dödsattesten överföres från registerföraren till social- och hälsovårdsavdelningen vid länsstyrelsen där den granskas av vederbörande läkare och därefter vidarebefordras till Statistikcentralen. På basen av dödsattesterna uppgöres statistik över dödsorsaker vilken publiceras som en skild serie. Inom statistiken över dödsfall behandlas avlidna under det första levnadsåret dvs. spädbarnsdödligheten som en skild grupp.

Inrikes omflyttning

Den som byter bostad skall senast tredje dagen efter flyttningen ifylla flyttningsanmälan och avgiva den till ägaren till den byggnad, dit han flyttat, eller till företrädare för denne (lag om befolkningsböcker 141/1969, § 7, och förordning om befolkningsböcker 198/1970, § 15). Ägaren till byggnaden eller hans företrädare skall, sedan han gjort sina egna anteckningar på blanketten, inom en vecka tillstålla flyttningsanmälan den häradskrivare, till vars ämbetsdistrikt den inflyttade personens nya boningsort hör. När häradskrivaren konstaterat den inflyttade personens boningsplats och hemort, bör han insända flyttningsanmälan till den befolkningsregisterförare, i vars register den person som flytta var införd.

Då en person flyttar från en fastighet till en annan inom samma kommun, betraktas detta som flyttning inom kommunen.

Maahan- ja maastamuutto

Maahan- ja maastamuutoissa erotetaan pohjoismainen ja Pohjoismaiden ulkopuolinen muuttoliike. Kun henkilö muuttaa toisesta Pohjoismaasta toiseen, hänelle on annettava lähtömaan paikallisesta väestörekisteristä kaksiosainen muuttokirja tulomaan paikalliseen väestörekisteriin toimitettavaksi (660/1969, SopS 46). Tulomaan paikallinen väestörekisteriviranomainen palauttaa muuttokirjan toisen osan lähtörekisteriin. Muuttopäiväksi merkitään se päivä, jona henkilö palautettuun muuttokirjaan tehdyn merkinnän mukaan on otettu tulomaan paikalliseen väestörekisteriin.

Maahan- ja maastamuutoissa erotetaan toisaalta myös ulkomaalaisten ja Suomen kansalaisten muutot. Kun jälkimmäinen muuttaa pysyvästi ulkomaille, ei häntä poisteta väestörekisteristä, vaan hänet merkitään ao. väestörekisterissä poissa olevaksi. Vastaavasti kun hän palaa takaisin Suomen rekisteriin, hänet siirretään poissa olevasta väestöstä läsnä olevaan.

Pohjoismaiden ulkopuolisten muuttojen suhteen tilasto on hyvin puutteellinen, sillä rekisteriviranomaiset eivät ole saaneet selville läheskään kaikkia muuttoja ja osan niistä vasta vuosien kuluttua.

Maasta muuttaneista Suomen kansalaisista tehdään toisaalta siirtolaisuustilasto. Se koskee passin ottaneita siirtolaisia. Siitä puuttuu kuitenkin siirtolaisten suurin ryhmä, nimittäin Pohjoismaihin lähteneet, koska Pohjoismaiden välillä ei ole passipakkoa.

Väestötilaston julkaisemisesta

Käsillä olevaan julkaisuun sisältyvien taulujen lisäksi Tilastokeskuksessa tehdään vuosittain myös sellaisia väestönrakennetta ja väestömuutoksia esittäviä tauluja, joita ei julkaista niiden laajuuden vuoksi kokonaan tai ei julkaista ollenkaan. Julkaisun lopussa olevassa liitteessä on luettelo niistä tauluista, joita ei julkaista.

Seuraavassa esitetään luettelo niistä julkaisuista, jotka sisältävät Tilastokeskuksen laatimaa väestötilastoa.

- Väestö, Osa I, Väestörakenne ja väestömuutokset, Koko maa ja läänit, SVT VI A, Vuositilasto.
- Väestö, Osa II, Väestörakenne ja väestömuutokset kunnittain, SVT VI A, Vuositilasto.
- Kuolleisuus- ja eloonjäämistauluja, SVT VI A.
- Kuolemansyyt, SVT VI B, Vuositilasto.
- Väestölaskennan julkaisut, SVT VI C.
- Väestöennusteet, Tilastollisia tiedonantoja.
- TK Tilastotiedotus VÄ (mm. Henkikirjoitettu väestö, Maastamuutto kunnittain, Asumus- ja avioeroista 3-vuotiskatsauksia, Väestömuutosten ennakkotietoja).

Väestötilastoa julkaistaan myös Suomen tilastolisessa vuosikirjassa ja kuukausittain ilmestyvässä Tilastokatsauksissa sekä erityisselvityksinä sarjassa Tilastollisia tiedonantoja. Painosta viimeksi ilmestyneet julkaisut luetellaan Tilastokatsausten takasivulla. Tilastolisessa vuosikirjassa on täydellinen luettelo kaikista SVT:n julkaisuista.

In- och utvandring

I fråga om flyttningar till/från Finland skiljer man mellan flyttningsrörelsen till/från de övriga nordiska länderna och till/från andra länder än de nordiska. När en person flyttar från ett nordiskt land till ett annat bör han från utflyttningslandets lokala befolkningsregister få ett tvådelat flyttningsbetyg som han bör vidarebefordra till inflyttningslandets lokala befolkningsregister (660/1969, Fördr. serie 46). Det lokala befolkningsregistret i inflyttningslandet återsänder ena delen av flyttningsbetyget till utflyttningsregistret. Såsom flyttningsdag antecknas den dag då personen, enligt den anteckning som finns i det returnerade flyttningsbeviset, har upptagits i inflyttningslandets lokala befolkningsregister.

Å andra sidan skiljer man i fråga om flyttningar till/från Finland även mellan utlänningars och finska medborgares flyttningar. Då en finsk medborgare varaktigt bosätter sig utomlands, avförs han inte från befolkningsregistret utan han antecknas i befolkningsregistret såsom frånvarande. Då han återvänder till Finland överförs han i registret på analogt sätt från den frånvarande befolkningen till den närvarande.

Statistiken över flyttningsrörelsen mellan Finland och andra länder än de nordiska är mycket bristfällig för registermyndigheterna har inte fått kännedom om på långt när alla flyttningar och om en del av dem först efter flera år.

Över emigrerade finska medborgare uppgöres dessutom emigrantstatistik. Den gäller emigranter som uttagit pass. I emigrantstatistiken är dock den största emigrantgruppen inte medtagen dvs. de som flyttat till andra nordiska länder, då passväg inte råder inom de nordiska länderna.

Publicerandet av befolkningsstatistiken

Utom tabellerna i denna publikation över befolkningsrörelsen uppgör Statistikcentralen årligen andra tabeller över befolkningens struktur och förändringar, ehuru de på grund av sin omfattning inte publiceras i sin helhet eller inte publiceras överhuvudtaget. I bilagan i slutet av publikationen finns en förteckning över de tabeller, som inte publiceras.

Följande förteckning omfattar Statistikcentralens befolkningsstatistiska publikationer.

- Befolkning, Del I, Befolkningens sammansättning och befolkningsrörelsen, Hela riket och länen, FOS VI A, Årsstatistik.
- Folkmängd, Del II, Befolkningens sammansättning och befolkningsrörelsen kommunvis, FOS VI A, Årsstatistik.
- Dödlighets- och livslängdstabeller, FOS VI A.
- Dödsorsaker, FOS VI B, Årsstatistik.
- Folkräkningspublikationer, FOS VI C.
- Befolkningsprognoser, Statistiska meddelanden.
- SC Statistisk rapport VÄ (bl.a. Mantalsskriven befolkning, Inrikes omflyttning kommunvis, Förhandsuppgifterna om befolkningsrörelsen, 3-års översikter över äktenskaps- och hemskillnaderna).

Befolkningsstatistik publiceras även i Statistisk årsbok för Finland och månadspublikationen Statistiska översikter. En förteckning över de senast utkomna publikationerna ingår i slutet av Statistiska översikter. I Statistisk årsbok ingår en fullständig förteckning över alla publikationer inom serien FOS.

SUMMARY

Population statistics of Finland was based on the one hand on the decennial census data on the size and structure of population and on the other hand on the data on vital events which were monthly reported by the local population registrars to the Central Statistical Office. Population registers were composed of parish registers of Lutheran National Church and The Orthodox Church in Finland and civil registers.

The registered population is divided into resident and non-resident population. The resident population consists of all the persons living permanently in the country. Into the non-resident population are transferred the emigrated citizens of Finland. In the years following the census the resident population was estimated by adding to census population the yearly changes recorded in vital statistics.

Since 1977 the population on December 31 is based on the domicile register of the Population Register Centre. This registration is taken place annually on January 1. The purpose of the registration is to state the permanent place of residence for every person at the

beginning of the year.

Up till 1974 the Central Statistical Office received reports on vital and migratory events mainly from local population registers. In 1975 the system in data collection was altered. From that year onwards the local population registrars report weekly the vital and migratory events only to the Population Register Centre, where the data are processed and transferred on magnetic tapes. The Central Statistical Office receives monthly on these tapes data on live births, deaths, marriages contracted and dissolved, judicial separations and migration.

The published population statistics of Finland consists in addition to this Population (Official Statistics of Finland VI A) of the following series: Life tables (OSF VI A), Causes of death (OSF VI B), Census publications (OSF VI C) and Population projections (Statistical Surveys). Data on population statistics are also published in the Statistical Yearbook of Finland in the Bulletin of Statistics, in the series of Statistical Surveys and in Statistical reports.

Käytetyt symbolit – Använda symboler – Symbols used

Toisto – Repetition – <i>Repetition</i>	»
Ei mitään ilmoitettavaa – Intet finns att redovisa – <i>Magnitude nil</i>	–
Loogisesti mahdoton esitettäväksi – Logiskt omöjlig uppgift – <i>Category not applicable</i>
Miehet – Män – <i>Males</i>	M
Naiset – Kvinnor – <i>Females</i>	N
Molemmat sukupuolet – Båda könen – <i>Both sexes</i>	Ms

1. VÄESTÖ SIVIILISÄÄDYN JA SUKUPUOLEN MUKAAN 1960-77
 FOLKÄNGD EFTER CIVILSTAND OCH KÖN 1960-77
 POPULATION BY MARITAL STATUS AND SEX 1960-77

VUOSI ÅR YEAR	NAIMATTOMAT OGIFTA SINGLE				NAIMISISSA OLEVAT GIFTA MARRIED		LESKET ÄNKLINGAR WIDOWED		EROTETUT FRÄNSKILDA DIVORCED		YHTEENSÄ SUMMA TOTAL		
	IKÄ - ÅLDER - AGE												
	-14		15-										
	M	N	M	N	M	N	M	N	M	N	M	N	MS
1960	682 901	656 090	486 887	478 733	907 396	911 426	44 985	218 439	20 094	39 271	2 142 263	2 303 959	4 446 222
1961	671 314	645 484	502 136	490 704	918 006	921 686	45 316	219 297	21 101	40 743	2 157 873	2 317 914	4 475 787
1962	659 731	634 582	518 809	503 814	928 220	931 856	45 270	220 443	22 094	42 279	2 174 124	2 332 974	4 507 098
1963	648 656	623 859	535 692	517 667	937 374	940 619	45 610	222 589	23 421	44 032	2 190 753	2 348 766	4 539 519
1964	637 111	612 929	547 566	526 080	944 910	947 227	45 979	225 116	24 774	45 875	2 200 340	2 357 227	4 557 567
1965	626 020	602 133	555 445	530 743	953 343	954 537	46 278	227 351	26 164	47 882	2 207 250	2 362 646	4 569 896
1966	618 255	594 782	561 470	532 894	964 611	965 988	46 514	229 641	27 751	49 936	2 218 601	2 373 241	4 591 842
1967	609 945	586 752	582 658	534 467	979 054	981 097	46 829	232 452	29 554	52 289	2 232 588	2 387 057	4 619 645
1968	600 948	577 979	569 773	533 228	990 286	992 193	47 200	235 382	31 474	54 829	2 239 681	2 393 611	4 633 292
1969	586 461	563 025	565 715	526 975	996 581	997 309	47 917	239 394	33 543	57 357	2 230 217	2 384 060	4 614 277
1970	570 570	547 971	564 256	519 749	1 008 565	1 015 008	45 398	236 401	31 196	59 222	2 219 985	2 378 351	4 598 336
1971	558 952	537 057	573 162	523 815	1 021 484	1 027 940	45 864	240 030	34 575	63 033	2 234 037	2 391 875	4 625 912
1972	548 783	526 995	582 658	527 855	1 031 817	1 038 036	46 409	243 446	39 384	68 018	2 249 051	2 404 350	4 653 401
1973	540 158	518 091	589 883	530 621	1 040 863	1 047 338	46 558	247 024	44 680	73 545	2 262 142	2 416 619	4 678 761
1974	532 665	510 960	596 972	533 804	1 046 635	1 053 230	46 952	250 834	50 591	79 744	2 273 815	2 428 572	4 702 387
1975	526 241	504 303	604 040	538 349	1 048 974	1 055 886	47 295	254 343	55 565	85 496	2 282 115	2 438 377	4 720 492
1976	519 644	497 412	609 138	541 019	1 049 490	1 056 493	47 692	258 377	60 428	91 143	2 286 392	2 444 444	4 730 836
1977	513 667	491 564	614 751	541 701	1 051 569	1 054 747	48 372	264 078	67 309	99 209	2 295 668	2 451 299	4 746 967

2. VÄESTÖ IÄN MUKAAN SEKÄ 1 000 MIESTÄ VASTAAVA NAISTEN MÄÄRÄ 1940-77
 FOLKÄNGD EFTER ÅLDER SAMT ANTAL KVINNOR PÅ 1 000 MÅN 1940-77
 POPULATION BY AGE AND NUMBER OF FEMALES PER 1 000 MALES 1940-77

IKÄ ÅLDER AGE	LUKU - ANTAL - NUMBER					%					NAISIA 1 000 MIESTÄ KOHTI KVINNOR PÅ 1 000 MÅN FEMALES PER 1 000 MALES				
	1940	1950	1960	1970	1977	1940	1950	1960	1970	1977	1940	1950	1960	1970	1977
-4	337 957	502 669	408 588	339 444	312 572	9.1	12.5	9.2	7.4	6.6	967	958	959	960	952
5-9	317 138	377 054	439 421	381 160	316 985	8.6	9.3	9.9	8.3	6.7	966	955	962	960	957
10-14	340 504	329 082	492 178	397 946	375 674	9.2	8.2	11.0	8.6	7.9	969	970	961	961	961
15-19	346 180	311 614	372 438	421 170	384 881	9.4	7.7	8.4	9.1	8.1	972	972	966	953	960
20-24	307 312	327 244	312 651	445 099	403 364	8.3	8.1	7.0	9.7	8.5	1 008	977	966	949	955
25-29	320 475	308 392	289 347	331 031	431 733	8.7	7.7	6.5	7.2	9.1	1 025	1 089	956	958	937
30-34	320 069	267 808	308 535	287 969	390 943	8.7	6.7	6.9	6.2	8.2	1 030	1 159	986	979	942
35-39	274 360	287 797	294 434	274 525	300 265	7.4	7.1	6.6	6.0	6.3	1 050	1 126	1 102	978	969
40-44	237 688	289 641	256 081	294 269	272 488	6.4	7.2	5.8	6.4	5.8	1 102	1 113	1 182	1 009	983
45-49	200 158	246 375	273 220	278 969	285 251	5.4	6.1	6.2	6.1	6.0	1 119	1 133	1 159	1 141	1 014
50-54	177 939	208 013	270 526	238 497	275 440	4.8	5.2	6.1	5.2	5.8	1 180	1 213	1 166	1 245	1 108
55-59	152 556	166 754	222 817	247 313	238 210	4.1	4.1	5.0	5.4	5.0	1 225	1 259	1 220	1 259	1 298
60-64	127 370	140 720	178 185	233 456	218 000	3.5	3.5	4.0	5.1	4.6	1 290	1 390	1 360	1 321	1 388
65-69	100 721	109 178	131 423	177 463	211 576	2.7	2.7	3.0	3.9	4.5	1 373	1 525	1 478	1 463	1 477
70-74	61 822	78 457	95 949	124 708	157 916	1.7	2.0	2.2	2.7	3.3	1 459	1 661	1 697	1 710	1 692
75-79	41 925	48 693	59 214	73 386	100 184	1.1	1.2	1.3	1.6	2.1	1 694	1 832	1 889	1 919	1 999
80-84	20 571	20 852	28 786	36 149	48 725	0.6	0.5	0.6	0.8	1.0	1 729	1 961	2 060	2 212	2 384
85-	10 872	9 460	12 429	15 782	22 760	0.3	0.2	0.3	0.3	0.5	1 668	2 426	2 334	2 547	2 772
YHTEENSÄ SUMMA TOTAL	3 695 617	4 029 803	4 446 222	4 598 336	4 746 967	100.0	100.0	100.0	100.0	100.0	1 062	1 092	1 075	1 071	1 068
-14	995 599	1 208 805	1 340 187	1 118 550	1 005 231	26.9	30.0	30.1	24.3	21.2	967	961	961	960	957
15-64	2 464 120	2 554 358	2 778 234	3 052 298	3 200 575	66.7	63.4	62.5	66.4	67.4	1 068	1 111	1 079	1 048	1 020
65-	235 898	266 640	327 801	427 488	541 161	6.4	6.6	7.4	9.3	11.4	1 482	1 674	1 681	1 690	1 734

3. NAIMISISSA OLEVAT NAISET KOKO VÄESTÖN 1 000 NAISTA KOHTI IKÄRYHMITTÄIN 1950-77
 GIFTA KVINNOR PÅ 1 000 KVINNOR AV HELA FOLKÄNGDEN EFTER ÅLDER 1950-77
 MARRIED WOMEN PER 1 000 WOMEN OF THE WHOLE POPULATION BY AGE 1950-77

VUOSI ÅR YEAR	IKÄ - ÅLDER - AGE									
	17-19	20-24	25-29	30-34	35-39	40-44	45-49	20-39	17-49	
1950	71.4	404.1	686.8	752.4	745.5	716.7	675.0	642.6	605.5	
1960	88.8	454.6	740.5	801.7	802.9	777.0	724.7	699.2	650.8	
1970	88.4	470.2	754.7	819.2	821.5	800.1	760.2	688.6	645.3	
1971	86.0	463.6	745.8	817.0	820.2	800.4	760.6	686.5	643.5	
1972	77.5	447.4	739.6	814.4	816.6	800.3	761.7	680.5	639.9	
1973	72.5	429.7	730.5	809.4	815.1	798.2	762.1	674.8	635.4	
1974	67.0	411.3	721.2	801.6	812.1	796.0	761.6	667.4	630.9	
1975	62.9	389.3	707.4	793.2	808.3	793.1	762.1	657.8	625.7	
1976	56.9	371.5	693.0	785.9	803.8	789.8	761.1	649.4	620.6	
1977	50.7	354.4	681.9	781.2	798.9	783.9	759.6	643.7	616.2	

4. VÄSTÖ SYNTYMÄVUODEN, IÄN, SIVILISÄÄDYN JA SUKUPUOLEN MUKAAN 1977
 FOLKÄNGD EFTER FÖDELSEÅR, ÅLDER, CIVILSTÄND OCH KÖN 1977
 POPULATION BY YEAR OF BIRTH, AGE, MARITAL STATUS AND SEX 1977

SYNT- VUOSI FÖD.- ÅR YEAR OF BIRTH	IKK ÅLDER AGE	KOKO MAA - HELA RIKET - WHOLE COUNTRY											KAUPUNGIT STÄDER URBAN COMMUNES		MUUT KUNNAT ÖVRIGA KOMMUNER RURAL COMMUNES	
		YHTEENSA SUMMA TOTAL			NAIMATTOMAT OGIFTA SINGLE		NAIMISSA GIFTA MARRIED		LESKET ÄNKL. OCH ANKOR WIDOWED		EROTETUT FRANSKILDA DIVORCED		MS	M	MS	M
		MS	M	N	M	N	M	N	M	N	M	N				
VÄKILUKU - FOLKÄNGD - POPULATION 31.12.1977																
1977	0	64988	33248	31740	33248	31740	-	-	-	-	-	-	41313	21157	23675	12091
1976	1	65797	33712	32085	33712	32085	-	-	-	-	-	-	41481	21272	24316	12440
1975	2	64453	33132	31321	33132	31321	-	-	-	-	-	-	40077	20695	24376	12437
1974	3	61379	31236	30143	31236	30143	-	-	-	-	-	-	37649	19013	23730	12223
1973	4	55955	28794	27161	28794	27161	-	-	-	-	-	-	33977	17459	21978	11335
1972	5	58149	29932	28217	29932	28217	-	-	-	-	-	-	34825	17966	23324	11966
1971	6	60515	30763	29752	30763	29752	-	-	-	-	-	-	36401	18301	24114	12462
1970	7	63062	32158	30904	32158	30904	-	-	-	-	-	-	37587	19081	25475	13077
1969	8	64956	33270	31686	33270	31686	-	-	-	-	-	-	38185	19446	26771	13824
1968	9	70303	35843	34460	35843	34460	-	-	-	-	-	-	41414	21201	28889	14642
1967	10	73191	37403	35788	37403	35788	-	-	-	-	-	-	42683	21756	30508	15647
1966	11	73908	37549	36359	37549	36359	-	-	-	-	-	-	42704	21613	31204	15936
1965	12	74366	37937	36429	37937	36429	-	-	-	-	-	-	42353	21652	32013	16285
1964	13	76489	39047	37442	39047	37442	-	-	-	-	-	-	43080	21954	33409	17093
1963	14	77720	39643	38077	39643	38077	-	-	-	-	-	-	42935	21911	34785	17732
1962	15	77201	39428	37773	39428	37765	-	8	-	-	-	-	42226	21524	34975	17904
1961	16	77413	39377	38036	39375	37968	2	68	-	-	-	-	42042	21348	35371	18029
1960	17	77380	39491	37889	39484	37437	7	451	-	-	-	-	41839	21182	35541	18309
1959	18	77639	39626	38013	39508	36358	118	1648	-	-	-	-	42558	21323	35081	18303
1958	19	75248	38445	36803	37887	33134	555	3617	-	5	3	7	42490	20874	32758	17571
1957	20	79098	40597	38501	38728	31690	1856	6683	-	16	13	112	45955	22368	33143	18229
1956	21	81460	41765	39695	37823	28990	3878	10454	2	14	62	237	49187	23881	32273	17884
1955	22	80754	41359	39395	34428	24874	6786	14084	1	32	144	405	50478	24457	30276	16902
1954	23	81191	41169	40022	30783	21424	10113	17885	9	45	264	668	52254	25040	28937	16129
1953	24	80861	41467	39394	26978	17727	14059	20820	4	55	426	892	52849	25821	28012	15646
1952	25	84265	43421	40844	24096	15019	18623	24419	10	106	692	1300	55646	27320	28619	16101
1951	26	81930	42355	39575	20147	12151	21271	25737	23	104	914	1583	54421	27195	27509	15160
1950	27	85619	44226	41393	17934	10810	24967	28530	36	149	1289	1904	57007	28654	28612	15572
1949	28	88760	46021	42739	16079	9548	28319	30816	26	195	1597	2180	58532	29529	30228	16492
1948	29	91159	46899	44260	14197	8624	30722	32883	38	219	1942	2534	60515	30318	30644	16581
1947	30	91354	47041	44313	12495	7420	32238	33928	45	285	2263	2680	60239	30331	31115	16710
1946	31	90145	46434	43711	10689	6587	33266	33984	62	320	2417	2820	59391	30026	30754	16408
1945	32	81005	41822	39183	8602	5418	30791	30710	68	319	2361	2736	53344	26985	27661	14837
1944	33	65610	33669	31941	6376	4125	25355	25220	60	309	1998	2287	43025	21681	22585	11988
1943	34	62829	32293	30536	5632	3750	24740	24336	45	314	1876	2136	40799	20598	22030	11695
1942	35	50644	25851	24793	4354	2983	19895	19686	68	331	1534	1793	32783	16470	17861	9381
1941	36	73878	37689	36189	6038	4238	29267	28847	102	551	2282	2553	46732	23390	27146	14299
1940	37	52893	26823	26070	4084	2821	20999	20905	71	422	1669	1922	33211	16539	19682	10284
1939	38	62161	31252	30909	4923	3295	24375	24268	91	553	1863	2233	38550	19012	23611	12240
1938	39	60689	30870	29819	4745	3110	24066	23789	129	655	1930	2265	37299	18634	23390	12236
1937	40	57148	28840	28308	4315	3102	22594	22335	117	675	1814	2196	34983	17313	22165	11527
1936	41	55035	27782	27253	4192	2912	21704	21428	155	781	1731	2132	33373	16437	21662	11345
1935	42	55620	28193	27427	4223	2884	22165	21592	148	854	1657	2097	33426	16516	22194	11677
1934	43	53503	26837	26666	3826	2789	21238	20862	145	977	1628	2038	31948	15696	21555	11141
1933	44	51182	25763	25419	3608	2735	20442	19665	165	1066	1548	1953	30446	14935	20736	10828
1932	45	54274	27106	27168	3733	2823	21488	21068	210	1240	1675	2037	32248	15614	22026	11492
1931	46	56283	28370	27913	3823	2913	22509	21396	269	1505	1769	2099	33253	16216	23030	12154
1930	47	58674	29114	29560	4032	3081	22993	22538	302	1718	1787	2223	34477	16611	24197	12503
1929	48	58194	28569	29625	3964	3300	22598	22218	347	1933	1660	2174	33778	16066	24416	12503
1928	49	57826	28501	29325	3931	3220	22573	21856	347	2173	1650	2076	33391	15937	24435	12564
1927	50	55538	27145	28393	3594	3179	21512	20805	401	2432	1638	1977	31982	15092	23556	12053
1926	51	56020	27211	28809	3360	3230	21824	20859	457	2712	1570	2008	32029	14946	23991	12265
1925	52	55807	26573	29234	3226	3307	21345	20783	466	3026	1536	2118	31898	14780	23909	11793
1924	53	53725	25004	28721	2881	3335	20294	19955	511	3449	1318	1982	30583	13770	23142	11234
1923	54	54350	24748	29602	2792	3512	19937	20262	631	3879	1388	1949	30700	13519	23650	11229
1922	55	51005	22584	28421	2446	3317	18373	19053	576	4166	1189	1885	28647	12201	22358	10383
1921	56	51658	22643	29015	2302	3377	18567	19066	646	4644	1128	1928	29329	12379	22329	10264
1920	57	52166	22543	29623	2137	3381	18501	18888	747	5421	1158	1933	29312	12304	22854	10239
1919	58	38481	16787	21694	1477	2615	14038	13556	557	4296	715	1227	21352	9010	17129	7777
1918	59	44900	19110	25790	1610	3099	15831	15354	800	5621	869	1716	25472	10475	19428	8635
1917	60	44117	18639	25478	1522	3074	15405	14653	856	6120	856	1631	25026	10206	19091	8433
1916	61	42242	17777	24465	1484	3050	14641	13690	871	6230	781	1495	23736	9626	18506	8151
1915	62	43217	18132	25085	1520	3157	14827	13319	1015	7080	770	1529	24424	9834	18793	8298
1914	63	44748	18648	26100	1572	3427	15141	13260	1126	7803	809	1610	25090	10023	19658	8625
1913	64	43676	18075	25601	1491	3476	14676	12442	1165	8139	743	1544	24661	9755	19015	8320
1912	65	44999	18549	26450	1574	3548	14806	12428	1399	8887	770	1587	25221	9854	19778	8695
1911	66	43752	17958	25794	1430	3574	14290	11571	1524	9220	714	1429	24644	9718	19108	8240
1910	67	42524	17161	25363	1445	3679	13557	10567	1518	9656	641	1461	24045	9069	18479	8092
1909	68	41674	16644	25030	1429	3786	12949	10014	1672	9910	594	1320	23168	8648	18506	7996
1908	69	38627	15110	23517	1293	3490	11558	8758	1739	9962	520	1307	21570	7864	17057	7246
1907	70	37199	14261	22938	1192	3622	10743	7914	1818	10235	508	1167	20837	7463	16362	6798
1906	71	34542	13015	21527	1183	3430	9534	6965	1880	10107	418	1025	19195	6777	15347	6238
1905	72	30824	11365	19459	1049	3275	8254	5669	1704	9593	358	922	17041	5809	13783	5556
1904	73	29363	10633	18730	873	3024	7538	5163	1881	9622	341	931	16245	5416	13118	5217
1903	74	25988	9381	16607	817	2866	6496	4129	1822	8853	246	759	14368	47		

4. (JATK. - FORTS. - CONT.)

SYNT. VUOSI FÖD.- ÅR YEAR OF BIRTH	IKÄ ÅLDER AGE	KOKO MAA - HELA RIKET - WHOLE COUNTRY											KAUPUNGIT STÄDER URBAN COMMUNES		MUUT KUNNAT ÖVRIGA KOMMUNER RURAL COMMUNES	
		YHTEENSÄ SUMMA TOTAL			NAIMATTOMAT OGIFTA SINGLE		NAIMISSISA GIFTA MARRIED		LESKET ÅNKL. OCH XNKOR WIDOWED		EROTETUT FRANSKILDA DIVORCED		MS	M	MS	M
		MS	M	N	M	N	M	N	M	N	M	N				
1897	80	13141	3989	9152	356	1677	2197	1072	1351	608	85	317	7000	1858	6141	2131
1896	81	11383	3340	8043	267	1536	1754	865	1248	5337	71	305	6057	1569	5326	1771
1895	82	9847	2930	6917	250	1290	1447	660	1170	4735	63	232	5202	1319	4645	1611
1894	83	8034	2361	5673	198	1063	1100	437	1019	3967	44	206	4221	1068	3813	1293
1893	84	6320	1778	4542	153	861	732	305	854	3229	39	147	3394	818	2926	960
1892	85	5340	1545	3795	114	738	608	218	783	2715	40	124	2866	728	2474	817
1891	86	4502	1222	3280	90	676	464	151	647	2358	21	95	2423	541	2079	681
1890	87	3382	871	2511	68	486	324	84	471	1851	8	90	1806	380	1576	491
1889	88	2535	667	1868	44	360	229	63	377	1399	17	46	1334	282	1201	385
1888	89	1997	543	1454	34	285	154	46	347	1080	8	43	1054	243	943	300
1887	90	1627	428	1199	38	237	108	27	273	903	9	32	867	182	760	246
1886	91	1129	272	857	19	165	58	15	187	659	8	18	625	126	504	146
1885	92	747	163	584	18	97	37	14	107	463	1	10	394	68	353	95
1884	93	545	130	415	12	84	26	4	90	321	2	6	295	60	250	70
1883	94	385	82	303	5	60	13	4	61	237	3	2	208	38	177	44
1882	95	255	56	199	4	34	11	1	41	160	-	4	136	25	119	31
1881	96	116	25	91	1	13	6	2	18	73	-	3	64	14	52	11
1880	97	92	13	79	1	23	1	-	11	54	-	2	48	6	44	7
1879	98	41	5	36	-	7	1	-	4	28	-	1	19	3	22	2
1878	99	32	7	25	3	13	1	-	3	12	-	-	15	3	17	4
-1877	100-	35	5	30	1	7	-	1	4	21	-	1	20	2	15	3
YHT.-SUMMA TOTAL		4746967	2295668	2451299	1128418	1033265	1051569	1054747	48372	264078	67309	99209	2834162	1339286	1912805	956382
IKÄ ÅLDER AGE																
- 4		312572	160122	152450	160122	152450	-	-	-	-	-	-	194497	99596	118075	60526
5- 9		316985	161966	155019	161966	155019	-	-	-	-	-	-	188412	95995	128573	65971
10-14		375674	191579	184095	191579	184095	-	-	-	-	-	-	213755	108886	161919	82693
15-19		384881	196367	188514	195682	182662	682	5792	-	7	3	53	211555	106251	173726	90116
20-24		403364	206357	197007	168740	124705	36692	69826	16	162	909	2314	250723	121567	152641	84790
25-29		431733	222922	208811	92453	56152	123902	142385	133	773	6434	9501	286121	143016	145612	79906
30-34		390943	201259	189684	43794	27300	146270	148178	280	1547	10915	12659	256798	129621	134145	71638
35-39		300265	152485	147780	24144	16447	118602	118055	461	2512	9278	10766	188575	94045	111690	58440
40-44		272488	137415	135073	20164	14422	108143	105882	730	4353	8378	10416	164176	80897	108312	56518
45-49		285251	141660	143591	19483	15337	112161	109076	1475	8569	8541	10609	167147	80444	118104	61216
50-54		275440	130681	144759	15853	16563	104912	102664	2466	15498	7450	10034	157192	72107	118248	58574
55-59		238210	103667	134543	9972	15789	85310	85917	3326	24148	5059	8689	134112	56369	104098	47298
60-64		218000	91271	126729	7589	16184	74690	67364	5033	35372	3959	7809	122937	49444	95063	41827
65-69		211576	85422	126154	7171	18077	67160	53338	7852	47635	3239	7104	118648	45153	92928	40269
70-74		157916	58655	99261	5114	16217	42565	29830	9105	48410	1871	4804	87686	30205	70230	28450
75-79		100184	33408	66776	2916	12134	21209	12471	8429	39404	854	2767	54180	16357	46004	17051
80-84		48725	14398	34327	1224	6427	7230	3339	5642	23354	302	1207	25874	6632	22851	7766
85-89		17756	4848	12908	350	2545	1779	562	2625	9403	94	398	9483	2174	8273	2674
90-94		4433	1075	3358	92	643	242	64	718	2583	23	68	2389	474	2044	601
95-		571	111	460	10	97	20	4	81	348	-	11	302	53	269	58
-14		1005231	513667	491564	513667	491564	-	-	-	-	-	-	596664	304477	408567	209190
15-64		3200575	1584084	1616491	597874	485561	911364	955139	13920	92941	60926	82850	1938936	933761	1261639	650323
65-		541161	197917	343244	16877	56140	140205	99608	34452	171137	6383	16359	298562	101048	242599	96869
18-		3509742	1663705	1846037	496464	428531	1051560	1054220	48372	264078	67309	99208	2111391	970755	1398351	692950
KESKIVÄKILUKU - MEDELFOKTMÄNGD - MEAN POPULATION 1977																
0		65608	33596	32013	33596	32013	41845	21451	23764	12145
1- 4		244478	125361	119117	125361	119117	151489	77608	92989	47754
- 4		310086	158957	151129	158957	151129	193333	99059	116753	59898
5- 9		323864	165370	158494	165370	158494	192745	98099	131119	67271
10-14		377195	192329	184866	192329	184866	-	-	-	-	-	-	213345	108674	163850	83655
15-19		386514	197121	189394	196330	183150	787	6176	-	10	4	58	211972	106439	174543	90682
20-24		408017	208590	199427	168865	124434	38748	72403	18	175	960	2416	254868	123539	153149	85051
25-29		437006	225388	211618	91669	55837	126970	145495	145	804	6605	9482	290557	145347	146449	80041
30-34		371406	190983	180423	41073	25954	139633	141343	269	1483	10009	11644	244746	123462	126660	67521
35-39		303896	154167	149729	24532	16814	120276	119987	458	2518	8901	10411	190506	94931	113390	59236
40-44		271412	136769	134643	20043	14395	108144	105942	752	4372	7830	9934	163120	80243	108292	56527
45-49		286474	142111	144363	19593	15611	112905	109768	1500	8717	8113	10268	167347	80449	119127	61662
50-54		273983	128970	145013	15430	16735	104177	102920	2444	15630	6920	9729	155935	70979	118048	57992
55-59		235990	102545	133445	9675	15778	84776	85106	3350	24171	4744	8391	132914	55849	103076	46696
60-64		220346	92459	127887	7788	16588	75683	67976	5155	35705	3834	7618	123931	49880	96415	42580
65-69		210532	85064	125468	7247	18388	66910	53007	7859	47325	3049	6748	117860	44862	92672	40203
70-74		154691	57500	97191	5104	16116	41725	29248	8953	47358	1718	4470	85564	29434	69127	28066
75-79		97948	32673	65275	2925	12034	20701	12262	8256	38484	793	2496	52715	15870	45234	16803
80-84		47426	14180	33246	1204	6311	7109	3330	5576	22518	292	1088	25072	6492	22354	7688
85-		22122	5858	16265	470	3219	1988	660	3301	11961	99	426	11779	2587	10344	3271
YHTEENSÄ SUMMA TOTAL		4738902	2291030	2447872	1128600	1035848	1050530	1055620	48032	261228	63869	95176	2828305	1336191	1910597	954840

5. KESKIVÄKILUKU IÄN JA SUKUPUOLEN MUKAAN LÄÄNEITTÄIN 1977
MEDELFOKTMÄNGD EFTER ÅLDER OCH KÖN LÄNSVIS 1977
MEAN POPULATION BY AGE, SEX AND PROVINCE 1977

IKÄ ÅLDER AGE	KOKO MAA HELA RIKET WHOLE COUNTRY	UUDEN- MAAN NYLANDS	TURUN- PORIN ÅBO- BJÖRNEB.	AHVENAN- MAA ÅLAND	HÄMEEN- TAVASTE- HUS	KYMEN KYMENE	MIKKE- LIN S:T MICHELS	POHJOIS- KARJAL. NORRA KAREL.	KUOPION KUOPIO	KESKI- SUOMEN MELL. FINL.	VAASAN VASA	OULUN ULEA- BORGS	LAPIN LAPP- LANDS
MOLEMMAT SUKUPUOLET - BÅDA KÖNEN - BOTH SEXES													
- 4	310086	74330	44095	1449	41345	20757	12112	10597	15704	15303	29459	31613	13325
5-9	323864	73124	46673	1595	44035	22663	13608	11539	17114	16316	31059	31355	14785
10-14	377195	80062	52727	1668	50110	27095	17425	14831	21341	19729	35016	37893	19301
15-19	386514	75872	52483	1538	50622	28219	18947	17493	23024	21421	35354	40585	20959
20-24	408017	92857	58264	1708	55948	29180	17827	16260	22600	20638	35375	38960	18404
25-29	437006	116876	64219	1968	62405	30404	16604	14585	21177	20943	35056	36317	16453
30-34	371406	106714	54261	1863	52457	25778	13823	11725	16974	17226	29449	28138	13001
35-39	303896	79919	43478	1356	42644	22043	12494	9911	15068	15017	25009	24693	12267
40-44	271412	65047	39707	1159	37544	20064	12229	9932	14160	13853	23365	22721	11632
45-49	286474	63739	42964	1168	40422	22101	13323	10931	15783	14955	25122	23891	12076
50-54	273983	58510	42051	1245	38552	20872	12965	10713	15270	14646	25704	22381	11076
55-59	235990	50511	36166	1221	33808	17889	11315	9270	12916	12641	23181	18465	8609
60-64	220346	47383	34646	1268	31800	17143	10479	8779	11823	11404	21741	16476	7406
65-69	210532	45723	33865	1147	31177	16743	10307	8474	11231	10947	19680	14754	6486
70-74	154691	33694	25969	850	23046	12454	7746	5843	8269	7892	14380	9964	4585
75-79	97948	21175	16507	630	14522	7853	4925	3569	5243	4827	9665	6236	2798
80-84	47426	10868	8123	396	6768	3502	2322	1565	2491	2143	4734	3141	1376
85-	22122	5474	3855	209	3093	1583	1023	678	1123	960	2051	1431	645
YHTEENSÄ SUMMA - TOTAL	4738902	1101874	700049	22433	660294	346339	209471	176693	251308	240856	425395	409011	195182

MIEHET - MAN - MEN													
- 4	158957	38209	22453	761	21145	10571	6208	5369	8073	7873	15132	16270	6895
5-9	165370	37373	23858	837	22509	11441	6861	5798	8658	8481	15960	16085	7512
10-14	192329	40815	26864	879	25596	13675	8799	7558	10839	10024	17926	19495	9861
15-19	197121	38108	26651	793	25860	14454	9797	9046	11739	11059	18002	20882	10733
20-24	208590	43946	29825	856	28294	15378	9635	8877	11939	10832	18466	20756	9788
25-29	225388	56667	33428	993	31974	16259	8911	8065	11378	10984	18426	19429	8877
30-34	190983	52952	28327	1008	26959	13675	7179	6313	8845	8879	15343	14721	6785
35-39	154167	39571	22110	755	21524	11499	6428	5139	7692	7705	12717	12738	6291
40-44	136769	32139	19990	603	18486	10319	6250	5158	7120	7084	11801	11719	6102
45-49	142111	31076	21093	612	19537	11063	6700	5521	7971	7484	12489	12353	6213
50-54	128970	26714	19632	605	17705	9878	6226	5144	7220	6895	12261	11059	5635
55-59	102545	21097	15572	589	14160	7843	4963	4172	5708	5522	10473	8395	4053
60-64	92459	18822	14449	612	12923	7141	4433	3807	5017	4963	9526	7388	3380
65-69	85064	17129	13906	479	12252	6700	4338	3608	4602	4674	8303	6295	2782
70-74	57500	11442	9914	331	8447	4680	3049	2292	3088	3139	5406	3821	1894
75-79	32673	6166	5556	222	4675	2757	1749	1316	1819	1752	3345	2227	1091
80-84	14180	2625	2446	142	1949	1115	801	532	804	726	1468	1066	509
85-	5858	1121	953	44	820	434	335	226	366	292	587	438	243
YHTEENSÄ SUMMA - TOTAL	2291030	515966	337024	11119	314811	168877	102660	87936	122874	118366	207627	205131	98642

Eri alueiden keskilukuja laskettaessa on väkilukuun 31.12.1976 lisätty (vastaavasti väkiluvusta vähennetty) 1.1.1977 voimaan tulleiden koko kunnan käsittävien alueiitosten ja kuntamuodon vaihdosten aiheuttamat väkiluvun muutokset - Vid beräkningen av medelfolkvärdet för olika områden har till folkmängden 31.12.1976 adderats (respektive från folkmängden subtraherats) förändringar av folkmängden, som kommunsammanslagningar och ändringar av kommuntyp vilka trädde i kraft 1.1.1977 medfört - When calculating the mean population for different areas the 31.12.1976 population has been corrected to the changes in population caused by administrative transfers which came into force 1.1.1977.

Summat eivät täsmää pyöristysvirheiden takia - Summorna stämmer inte på grund av avrundningsfel - The totals do not coincide due to roundings.

6. VÄESTÖ SYNTYMÄMAAN, IÄN JA SUKUPUOLEN MUKAAN 1977
 FOLKMÄNGD EFTER FÖDELSELAND, ÅLDER OCH KÖN 1977
 POPULATION BY COUNTRY OF BIRTH, AGE AND SEX 1977

SYNTYMÄMAA FÖDELSELAND COUNTRY OF BIRTH	IKÄ - ÅLDER - AGE											
	YHTEENSÄ	-14	15-24	25-44	45-64	65-	YHTEENSÄ	-14	15-24	25-44	45-64	65-
	MOLEMMAT SUKUPUOLET - BÅDA KÖNEN - BOTH SEXES						MIEHIÄ - MÄN - MALES					
SUOMI - FINLAND	4709542	996521	784711	1387430	1009077	531803	2278451	509217	400927	709425	464121	194761
MUUT MAAT - ÖVRIGA LÄNDER - OTHER COUNTRIES	37361	8701	3519	7979	7819	9343	16329	4256	1685	4197	3056	3135
EURJOPPA - EUROPA - EUROPE	14587	6233	2146	4062	1232	914	7483	3168	1070	2302	623	320
RUOTSI - SVERIGE SWEDEN	5364	5281	1630	1595	418	440	4656	2719	810	805	184	138
NORJA - NORGE NORWAY	436	50	38	148	127	73	176	23	21	68	45	19
TANSKA - DANMARK DENMARK	355	54	52	105	86	58	199	23	32	58	55	31
ISLANTI - ISLAND ICELAND	27	10	4	11	1	1	15	6	2	7	-	-
ALANKOMAAT - NEDERLÄNDERNA - NETHERLANDS	194	27	18	84	58	7	143	16	13	68	41	5
BELGIA - BELGIEN BELGIUM	50	11	3	25	9	2	22	2	2	15	3	-
ESPANJA - SPANIEN SPAIN	183	41	20	105	15	2	139	19	14	91	14	1
ISO-BRITANNIA - STORBRI-TANNIEN - UNITED KINGD.	794	176	106	406	72	34	486	98	46	292	39	11
ITÄVALTA - ÖSTERRIKE AUSTRIA	161	24	15	81	22	19	102	14	6	58	16	8
JUGOSLAVIA - JUGOSLAVIEN YUGOSLAVIA	51	1	4	35	10	1	40	-	3	28	9	-
KREIKKA - GREKLAND GREECE	65	5	2	47	6	5	56	3	-	43	5	5
PUOLA - POLEN POLAND	369	31	19	223	50	46	179	11	3	127	22	16
RANSKA - FRANKRIKE FRANCE	251	34	40	111	42	24	135	18	18	71	21	7
SAKSAN LIITTOTAS.-FÖRB. REP. TYSKL.-GERMANY, FED.	1218	339	92	554	131	102	747	174	59	385	86	43
SAKSAN DEM. TASAV.-TYSKA DEM. REP.-GERMANY, DEM.	201	13	5	90	48	45	108	5	-	56	31	16
SVEITSI - SCHWEIZ SWITZERLAND	240	60	49	78	37	16	133	25	33	46	20	9
TSEKKOSLOVAKIA - TJECKOSLO- VAKIEN - CZECHOSLOVAKIA	94	11	6	55	15	7	53	7	3	28	11	4
UNKARI - UNGERN HUNGARY	162	13	12	98	29	10	94	5	5	56	21	7
MUU EUROOPPA - ÖVRIGA EUROPA - OTHER EUROPE	372	52	31	211	56	22	-	-	-	-	-	-
AASIA - ASIEN - ASIA	758	142	68	456	77	15	368	31	35	269	28	5
INTIA - INDIEN INDIA	116	15	13	71	13	4	85	7	11	58	8	1
ISRAEL	49	18	3	26	2	-	32	6	2	22	2	-
JAPANI - JAPAN	174	21	11	121	16	5	126	14	6	96	8	2
PAKISTAN TURKKI - TURKIET TURKEY	89	10	8	62	7	2	76	2	7	58	7	2
MUU AASIA - ÖVRIGA ASIEN OTHER ASIA	277	75	24	138	36	4	-	-	-	-	-	-
AFRIKKA - AFRIKA - AFRICA	389	72	60	212	31	14	117	13	15	84	4	1
EGYPTI - EGYPTEN EGYPT	48	11	3	34	-	-	41	7	2	32	-	-
MAROKKO - MAROCKO MOROCCO	43	1	5	36	1	-	41	1	5	34	1	-
NIGERIA MUU AFRIKKA - ÖVRIGA AF- RIKA - OTHER AFRICA	272	57	48	123	30	14	14	3	6	1	3	1
AMERIKA - AMERIKA - AMERICA	3247	414	375	490	948	1020	1362	181	172	221	416	372
KANADA - CANADA	581	85	153	71	235	37	270	47	79	41	91	12
USA	2288	238	164	242	665	979	1021	117	84	143	317	360
CHILE MUU AMERIKA - ÖVRIGA AME- RIKA - OTHER AMERICA	242	52	36	113	37	4	-	-	-	-	-	-
AUSTRALIA JA UUSI SEELANTI AUSTRALIEN O. NYA ZEELAND AUSTRALIA AND N. ZEELAND	243	132	58	36	16	1	-	-	-	-	-	-
NEUVOSTOLIITTO - SOVIET- UNIONEN - USSR	8167	63	80	1124	2908	3992	2855	24	20	449	1051	1311
MAA TUNTEMATON - LANDET OKÄNT - COUNTRY UNKNOWN	9970	1645	732	1599	2607	3387	4144	839	373	872	934	1126
TUNTEMATON - OKÄND UNKNOWN	64	9	15	20	5	15	27	4	10	7	4	2
KAIKKIAAN - SAMTLIGA ALL	4756937	1006876	788977	1397028	1019508	544548	2298951	514316	402995	714501	468115	199024

7. VÄSTÖNNUOTOKSET JA KESKIVÄKILUKU 1961-77
BEFOLKNINGSRÖRELSE OCH MEDELFOKLMÄNGD 1961-77
VITAL STATISTICS AND MEAN POPULATION 1961-77

VUOSI ÅR YEAR	ELÄVÄNÄ SYNTYNEET LEVANDE FÖDDA LIVE BIRTHS	KUOLLEET DÖDA DEATHS	SIITÄ - DÄRAV OF WHICH 0-VUOTIAAT 0-ÅRINGAR 0 YEAR OF AGE	SYNTYNEIDEN ENEMYYS NATIVITETS ÖVERSKOTT EXCESS OF BIRTHS	NETTOSIIRTO- LAISUUS NETTOINVAN- RING NET IMMIGRATION	VÄSTÖNLISÄYS FOLKÖKNING INCREASE OF POPULATION	SOLMITUT AVIOLIITOT INGÄNGNA ÄKTENSKAP MARRIAGES	AVIOEROT ÄKTENSKAPS- SKILLNADER DIVORCES	KESKIVÄKILUKU MEDELFOKLMÄNGD MEAN POPULATION
1961	81 996	40 616	1 707	41 380	- 11 815	29 565	34 222	3 931	4 461 004
1962	81 454	42 889	1 670	38 565	- 7 254	31 311	34 251	4 004	4 491 443
1963	82 251	42 010	1 496	40 241	- 7 820	32 421	33 361	4 188	4 523 309
1964	80 428	42 512	1 369	37 916	- 19 868	18 048	34 520	4 458	4 548 544
1965	77 885	44 473	1 371	33 412	- 21 083	12 329	36 214	4 594	4 563 732
1966	77 697	43 548	1 164	34 149	- 12 203	21 946	38 252	4 856	4 580 869
1967	77 289	43 790	1 146	33 499	- 5 696	27 803	41 273	5 209	4 605 744
1968	73 654	45 013	1 064	28 641	- 14 994	13 647	40 251	5 416	4 626 469
1969	67 450	45 966	962	21 484	- 40 499	- 19 015	40 910	5 895	4 623 785
1970	64 559	44 119	854	20 440	- 36 381	- 15 941	40 730	6 044	4 606 307
1971	61 067	45 876	774	15 191	- 673	15 864	37 925	7 175	4 612 124
1972	58 864	43 958	707	14 906	- 5 470	20 376	35 467	8 254	4 639 657
1973	56 787	43 418	604	13 369	- 6 182	19 551	34 883	8 831	4 666 081
1974	62 472	44 674	689	17 798	- 1 284	19 082	34 533	10 019	4 690 574
1975	65 719	43 828	630	21 891	- 3 930	17 961	31 547	9 358	4 711 439
1976	66 846	44 786	659	22 060	- 9 959	12 101	32 004	10 125	4 725 664
1977	65 659	44 065	597	21 597	- 10 629	10 965	30 966	10 107	4 738 902

o/oo KESKIVÄKILUVUSTA, 0-VUOTIAAT KUOLLEET ELÄVÄNÄ SYNTYNEISTÄ
PÅ 1 000 AV MEDELFOKLMÄNGDEN, 0-ÅRIGA DÖDA PÅ 1 000 LEVANDE FÖDDA
PER 1 000 OF MEAN POPULATION, DEATH AT AGE OF 0 YEAR PER 1 000 LIVE BIRTHS

1961	18.4	9.1	20.8	9.3	- 2.6	6.6	7.7	0.9
1962	18.1	9.6	20.5	8.6	- 1.6	7.0	7.6	0.9
1963	18.2	9.3	18.2	8.9	- 1.7	7.2	7.4	0.9
1964	17.7	9.4	17.0	8.3	- 4.4	4.0	7.6	1.0
1965	17.1	9.7	17.6	7.3	- 4.6	2.7	7.9	1.0
1966	17.0	9.5	15.0	7.5	- 2.7	4.8	8.4	1.0
1967	16.8	9.5	14.8	7.3	- 1.2	6.0	9.0	1.1
1968	15.9	9.7	14.5	6.2	- 3.2	2.9	8.7	1.2
1969	14.6	9.9	14.3	4.6	- 8.8	- 4.1	8.8	1.3
1970	14.0	9.6	13.2	4.4	- 7.9	- 3.5	8.8	1.3
1971	13.2	9.9	12.7	3.3	0.1	3.4	8.2	1.6
1972	12.7	9.5	12.0	3.2	1.2	4.4	7.6	1.8
1973	12.2	9.3	10.7	2.9	1.3	4.2	7.5	1.9
1974	13.3	9.5	11.0	3.8	0.3	4.1	7.4	2.1
1975	13.9	9.3	9.6	4.6	- 0.8	3.8	6.7	2.0
1976	14.1	9.5	9.9	4.7	- 2.1	2.6	6.8	2.1
1977	13.9	9.3	9.1	4.6	- 2.2	2.3	6.5	2.1

8. VÄSTÖNNUOTOKSET¹⁾ SIVIILISÄÄDYN JA SUKUPUOLEN MUKAAN 1977
BEFOLKNINGSRÖRELSE¹⁾ EFTER CIVILSTÄND OCH KON 1977
VITAL STATISTICS¹⁾ BY MARITAL STATUS AND SEX 1977

	MIEHET - MÄN - MALES					NÄTSET - KVINNOR - FEMALES				
	NAIMAT- TOMAT OGIFTA SINGLE	NAIMISIS- SA OLEVAT GIFTA MARRIED	LESKET ÄNKLINGAR OCH ÄNKOR WIDOWED	EROTETUT FRÄNSKILDA DIVORCED	YHTEENSÄ SUMMA TOTAL	NAIMAT- TOMAT OGIFTA SINGLE	NAIMISIS- SA OLEVAT GIFTA MARRIED	LESKET ÄNKLINGAR OCH ÄNKOR WIDOWED	EROTETUT FRÄNSKILDA DIVORCED	YHTEENSÄ SUMMA TOTAL
VÄKILUKU - FOLKMÄNGD - POPULATION 31.12.1976	1 128 782	1 049 490	47 692	60 428	2 286 392	1 038 431	1 056 493	258 377	91 143	2 444 444
ELÄVÄNÄ SYNTYNEET - LEVANDE FÖDDA LIVE BIRTHS	33 624				33 624	32 035				32 035
KUOLLEET - DÖDA - DEATHS	- 4 290	- 14 472	- 3 993	- 1 415	- 24 170	- 3 980	- 4 821	- 10 059	- 1 035	- 19 895
NAIMISIIN MENNEET - INGÄNGNA ÄKTENSKAP AV MARRIAGES OF		30 269			30 269		30 966			30 966
NAIMATTOMAT - OGIFTA - SINGLE	- 26 353				- 26 353	- 27 394				- 27 394
LESKET - ÄNKLINGAR OCH ÄNKOR - WIDOWED			- 523		- 523		- 502			- 502
EROTETUT - FRÄNSKILDA - DIVORCED				- 3 393	- 3 393			- 3 070		- 3 070
AVIOERON SAANEET - NYA FRÄNSKILDA NEW DIVORCED		- 9 778		9 778		- 9 851		9 851		
LESKEKSI JÄÄNEET - NYA ÄNKLINGAR OCH ÄNKOR - NEW WIDOWED		- 4 807	4 807			- 14 520	14 520			
ULKOMAILTA MUUTTANEET - INVANDRARE IMMIGRANTS	2 757	1 200	28	288	4 273	1 954	1 087	125	141	3 307
ULKOMAILLE MUUTTANEET - UTVANDRARE EMIGRANTS	- 5 855	- 2 404	- 33	- 545	- 8 837	- 5 953	- 2 783	- 195	- 441	- 9 372
VÄSTÖNLISÄYS - FOLKÖKNING INCREASE OF POPULATION	- 117	8	286	4 713	4 890	- 3 338	78	3 889	5 446	6 075
VÄKILUVUN NETTOKORJAUS - NETTOKORRIGERING AV FOLKMÄNGDEN - NET CORRECTION OF POPULATION	- 247	2 071	394	2 168	4 386	- 1 828	- 1 824	1 812	2 620	780
VÄKILUKU - FOLKMÄNGD - POPULATION 31.12.1977	1 128 418	1 051 569	48 372	67 309	2 295 668	1 033 265	1 054 747	264 078	99 209	2 451 299

1) Väkilukua vähentävät luvut varustettu -merkillä - Talen som minskar folkmängden är försedda med -tecken - Mines sign attached to numbers that decrease population

9. VÄSTONMUUTOKSET LÄÄNEITTÄIN 1961-77
BEFOLKNINGSRÖRELSE LÄNSVIS 1961-77
VITAL STATISTICS BY PROVINCE 1961-77

VUOSIKESKIARVO ÅRSMEDELTA ANNUAL MEAN VUOSI ÅR YEAR	LÄÄNI - LÄN - PROVINCE												KOKO MAA HELA RIKET WHOLE COUNTRY
	UUDENMAAN NYLANDS	TURUN-PORIN ÅBO-BORGS	AHVENANMAA ÅLAND	HÄMEEN TAVASTENS	KYMEN KYMENE	MIKKELIN ST. MICHELS	POHJOIS- KARJALAN NORRA KARELENS	KUOPIO KUOPIO	KESKI- SUOMEN MELLERSTA FINLANDS	VAASAN VASA	OULUN ULEÅBORGS	LAPIN LAPPLANDS	
SYNTYNEIDEN ENEMMYYS - NATIVITETSÖVERSKOTT - EXCESS OF BIRTHS													
1961-65	7 351	4 066	75	4 055	2 258	1 399	1 673	2 285	2 206	3 677	5 686	3 571	38 303
1966-70	6 699	3 034	76	3 200	1 323	665	829	1 308	1 334	2 866	4 057	2 272	27 643
1971-75	5 324	1 799	65	2 014	494	- 87	220	453	694	1 834	2 706	1 115	16 631
1975	6 749	2 484	77	2 494	726	89	439	777	1 005	2 449	3 332	1 270	21 891
1976	6 425	2 432	72	2 774	878	211	306	880	1 003	2 211	3 607	1 261	22 060
1977	6 176	2 640	45	2 485	800	64	447	892	963	2 326	3 552	1 210	21 594
0/00 KESKIVÄKILUVUSTA - PÄ 1 000 AV MEDELFOKMGÄNGEN - PER 1 000 OF MEAN POPULATION													
1961-65	8.3	6.1	3.6	6.8	6.6	6.0	8.3	8.5	9.0	8.3	13.8	17.0	8.5
1966-70	6.9	4.5	3.6	5.2	3.8	2.9	4.3	5.0	5.5	6.6	9.8	10.9	6.0
1971-75	5.1	2.6	3.0	3.1	1.4	- 0.4	1.2	1.8	2.9	4.3	6.7	5.7	3.6
1975	6.2	3.6	3.5	3.8	2.1	0.4	2.5	3.1	4.2	5.8	8.3	6.5	4.6
1976	5.9	3.5	3.2	4.2	2.5	1.0	1.7	3.5	4.2	5.2	8.9	6.5	4.7
1977	5.6	3.8	2.0	3.8	2.3	0.3	2.5	3.5	4.0	5.5	8.7	6.2	4.6
MAASSAMUUTON NETTOMUUTTO - INRIKES NETTOFLYTTNING - INTERNAL NET MIGRATION													
1961-65	15 266	- 1 223	36	1 643	- 45	- 2 303	- 3 580	- 2 817	- 1 619	- 2 332	- 2 579	- 447	- 1 985
1966-70	13 650	156	145	3 371	- 630	- 2 446	- 3 035	- 2 632	- 1 373	- 1 878	- 3 343	- 1 985	- 1 590
1971-75	10 044	1 696	142	2 127	- 480	- 1 957	- 2 050	- 1 670	- 1 314	- 2 087	- 2 867	- 1 590	- 1 590
1975	6 322	704	124	- 839	- 607	- 1 369	- 632	- 834	- 780	- 1 146	- 334	- 609	- 609
1976	3 452	440	149	- 748	- 230	- 658	- 655	- 408	- 918	26	- 299	- 151	- 338
1977	3 186	- 573	130	- 874	- 315	- 177	- 257	- 391	- 504	117	- 4	- 4	- 338
0/00 KESKIVÄKILUVUSTA - PÄ 1 000 AV MEDELFOKMGÄNGEN - PER 1 000 OF MEAN POPULATION													
1961-65	17.3	- 1.8	1.7	2.8	- 0.1	- 9.9	- 17.7	- 10.5	- 6.6	- 5.3	- 6.2	- 2.1	- 2.1
1966-70	14.1	0.2	7.0	5.5	- 1.8	- 10.8	- 15.7	- 10.0	- 5.6	- 4.3	- 8.1	- 9.5	- 9.5
1971-75	9.5	2.5	6.6	3.3	- 1.4	- 9.1	- 11.4	- 6.6	- 5.5	- 4.9	- 7.1	- 8.1	- 8.1
1975	5.8	1.0	5.6	- 1.3	- 1.8	- 6.5	- 3.6	- 3.3	- 3.2	- 2.7	- 0.8	- 3.1	- 3.1
1976	3.2	0.6	6.7	- 1.1	- 0.7	- 3.1	- 3.7	- 1.6	- 3.8	0.1	- 0.7	- 0.8	- 0.8
1977	3.0	- 0.8	5.8	- 1.3	- 0.9	- 0.8	- 3.5	- 1.6	- 2.1	0.3	- 0.0	- 1.7	- 1.7
NETTOSIIRTOLAISUUS - NETTOINVÄNDRING - NET IMMIGRATION													
1961-65 ¹⁾	- 3 991	- 2 357	- 153	- 300	- 631	- 62	- 0	- 218	- 711	- 1 576	- 1 644	- 1 925	- 13 568
1966-70 ¹⁾	- 4 511	- 718	- 242	- 3 081	- 1 042	- 326	- 375	- 917	- 1 260	- 3 083	- 3 321	- 3 079	- 21 955
1971-75	434	577	83	262	43	- 29	- 40	- 8	78	260	396	- 120	1 936
1975	- 537	- 429	- 53	- 330	- 47	- 115	- 187	- 158	- 189	- 640	- 279	- 966	- 3 930
1976	- 2 571	- 963	- 99	- 1 062	- 217	- 108	- 177	- 212	- 438	- 1 369	- 1 042	- 1 701	- 9 959
1977	- 3 604	- 1 279	- 138	- 1 231	- 299	- 106	- 205	- 293	- 403	- 1 245	- 822	- 1 004	- 10 629
0/00 KESKIVÄKILUVUSTA - PÄ 1 000 AV MEDELFOKMGÄNGEN - PER 1 000 OF MEAN POPULATION													
1961-65	- 4.5	- 3.5	- 7.3	- 0.5	- 1.8	- 0.3	- 0.0	- 0.8	- 2.9	- 3.6	- 4.0	- 9.2	- 3.0
1966-70	- 4.7	- 1.1	- 11.6	- 5.0	- 3.0	- 7.4	- 1.9	- 3.5	- 5.2	- 7.1	- 8.0	- 14.8	- 4.8
1971-75	0.4	0.8	3.9	0.4	0.1	- 0.1	- 0.2	- 0.0	0.3	0.6	1.0	0.6	0.4
1975	- 0.5	- 0.6	- 2.4	- 0.5	- 0.1	- 0.5	- 1.1	- 0.6	- 0.8	- 1.5	- 0.7	- 4.9	- 0.8
1976	- 2.3	- 1.4	- 4.4	- 1.6	- 0.6	- 0.5	- 1.0	- 0.8	- 1.8	- 3.2	- 2.6	- 8.7	- 2.1
1977	- 3.3	- 1.8	- 6.2	- 1.9	- 0.9	- 0.5	- 1.2	- 1.2	- 1.7	- 2.9	- 2.0	- 5.1	- 2.2
VÄSTONLISÄYS ²⁾ - FOLKÖKNING ²⁾ - INCREASE OF POPULATION ²⁾													
1961-65	18 626	486	- 42	5 398	1 583	- 966	- 1 907	- 750	- 124	- 231	1 463	1 199	24 735
1966-70	15 838	2 472	- 21	3 490	- 349	- 2 107	- 2 581	- 2 241	- 1 299	- 2 095	- 2 627	- 2 792	5 688
1971-75	15 802	4 072	290	4 403	57	- 2 067	- 1 870	- 1 225	- 542	7	235	- 595	18 567
1975	12 534	2 759	148	1 325	72	- 1 395	- 380	- 215	36	663	2 719	- 305	17 961
1976	7 306	1 909	122	964	451	- 555	- 526	- 260	- 353	868	2 266	- 591	12 101
1977	5 758	788	57	380	186	- 219	- 21	- 208	56	1 198	2 726	- 132	10 965
0/00 KESKIVÄKILUVUSTA - PÄ 1 000 AV MEDELFOKMGÄNGEN - PER 1 000 OF MEAN POPULATION													
1961-65	21.1	0.7	- 2.0	9.1	4.6	- 4.2	- 9.4	- 2.8	- 0.5	- 0.5	3.5	5.7	5.5
1966-70	16.4	3.7	- 1.0	5.6	- 1.0	- 9.3	- 13.3	- 8.5	- 5.3	- 4.8	- 6.4	- 13.4	1.2
1971-75	15.0	5.9	13.5	6.8	0.2	- 9.6	- 10.4	- 4.9	- 2.3	0.0	0.6	- 3.0	4.0
1975	11.5	4.0	6.7	2.0	0.2	- 6.6	- 2.1	- 0.9	0.1	1.6	6.7	- 1.6	3.8
1976	6.7	2.7	5.5	1.5	1.2	- 2.6	- 3.0	1.0	- 1.5	2.0	5.6	- 3.0	2.6
1977	5.2	1.1	1.6	0.6	0.5	- 1.0	- 0.1	0.8	0.2	2.8	6.7	- 0.7	2.3

1) Nettosiirtolaisuus laskettu vähentämällä vuosien 1961-69 korjattu väkiluvun perusteella saadusta väestölisäyksestä syntyneiden enemmyys ja maassamuuton nettomuutto - Nettoinvandringen har uträknats genom att nativitetsoverskottet och inrikes nettoflyttningen har subtraherats från den folkökning som erhållits på basen av det korrigerade folkmängdtalet för åren 1961-69 - Net immigration has been calculated by subtracting excess of births and internal net migration from the increase of population that has been calculated on the basis of the corrected population figure for 1961-69.

2) P1. aluejärjestelyt - Exkl. områdesregleringar - Excluding changes in population caused by administrative transfers.

10. VÄKILUKU JA VÄESTÖMUUTOKSET USKONTOKUNNITTAIN 1977
 FOLKMÄNGD OCH BEFOLKNINGSRÖRELSE EFTER TROSSAMFUND 1977
 POPULATION AND VITAL STATISTICS BY CONGREGATION 1977

USKONTOKUNTA TROSSAMFUND CONGREGATION	VÄKILUKU FOLKMÄNGDEN POPULATION 31.12.1977	NAIMISIIN MENNEET ÄKTENSKAP INGÄNGNA AV MARRIAGES OF		AVIO- EROT SKILS- MÄSSOR DIVOR- CES 1)	EL- VÄNÄ SYNTY- NEET LEVANDE FÖDDA LIVE BIRTHS	KUOL- LEET DÖDA DEATHS	NETTO- SIIRTO- LAISUUS NETTO- INVANDR. NET IMMIGR.	USKONTO- KUNTAAN MUUTTA- NEET IN- FLYTTADE TILL TROSSAM- FUNDET 2)	USKONTO- KUNNASTA MUUTTA- NEET UT- FLYTTADE FRÅN TROSSAM- FUNDET 3)	USKONTO- KUNNAN MUUTTO- VOITTO TROSSAM- FUNDETS FLYTT- NINGEN- VINST 4)	VÄESTÖN- KASVU ÖKNING AV FOLK- MÄNGDEN POPU- LATION INCREASE	VÄKILUVUN KORJAUS KORRIGERING AV FOLK- MÄNGDEN CORRECTION OF POPULATION NETTO-NET
		M	N									
EV.LUT. KIRKKO - EV.LUTH. KYRKAN LUTHERAN CHURCH	4 305 110	26 790	28 485	7 620	60 814	39 253	- 9 249	4 065	15 859	- 11 794	518	5 957
MUU LUTERILAINEN - ANNA LUTHERSKT OTHER LUTHERAN CONGREGATIONS	2 929	11	16	7	26	45	- 27	20	43	- 23	- 69	- 61
ORTODOKSIINEN - ORTHODOXA - ORTHODOX ROM.KATOL. - ROM.-KATOL. ROMAN CATHOLIC	55 805	315	288	140	453	720	- 84	162	285	- 123	- 474	650
ENGL.KIRKKOK., SUOMEN VAPAANKIRKKO, METODISTIT, BAPTISTIT JA ADV.	2 881	23	19	9	52	20	- 57	57	9	48	23	33
JUUTALAINEN - JUDISK - JEWISH	15 353	84	85	21	162	184	- 57	444	202	242	163	151
ISLAMILAINEN - ISLAMISK - ISLAMIC	1 088	10	5	1	6	16	- 11	12	3	9	- 12	- 1
MUU - ÖVRIGA - OTHER	803	2	2	2	4	6	- 8	4	-	4	- 6	- 9
USKONTOKUNTAAN KUULUMATTOMAT 5)	12 339	82	108	8	184	99	- 128	253	126	127	84	228
TUNTEMATON - OKÄND - UNKNOWN	350 126	2 935	1 957	1 962	3 530	3 335	- 846	15 628	4 129	11 499	10 848	25 040
YHTEENSÄ - SUMMA - TOTAL	533	17	1	-	428	387	- 162	11	-	11	- 110	- 26 822
	4 746 967	30 269	30 966	9 770	65 659	44 065	- 10 629	20 656	20 656	-	10 965	5 166

1) Mies ja vaimo Suomessa asuvia - Mannen och hustrun bosatt i Finland - Husband and wife residing in Finland

2) Migrants into congregation - 3) Migrants from congregation - 4) Increase of congregation

5) Personer som inte hör till något religionsamfund - Persons not belonging to any congregation

11. ALUEJÄRJESTELYJEN AIHEUTTAMAT VÄESTÖMUUTOKSET LÄÄNEITTÄIN JA KUNNITTAIN 1.1.1977
 AV OMRÅDESREGLERINGAR FÖRSÄKADE BEFOLKNINGSFÖRÄNDRINGAR EFTER LÄN OCH KOMMUNER 1.1.1977
 CHANGES IN POPULATION CAUSED BY ADMINISTRATIVE TRANSFERS BY PROVINCE AND COMMUNE JAN. 1.1977

ALUEJÄRJESTELYT - OMRÅDESREGLERINGAR		VÄKILUKU - FOLKMÄNGD POPULATION		ALUE - OMRÅDE - REGION	VÄKILUKU - FOLKMÄNGD POPULATION	
MISTÄ - VARIFRÅN FROM WHERE	MIHIN - VART TO WHERE	MS	M		MS	M
KOKO KUNNAN LIITOKSET - INKORPORERING AV HELA KOMMUNEN TRANSFERS OF WHOLE COMMUNE				KOKO MAA - HELA RIKET - WHOLE COUNTRY		
				1. KAUPUNGIT - STÄDER - URBAN COMMUNES		
				+ 32 682 + 16 479		
				2. MUUT KUNNAT - ÖVRIGA KOMMUNER RURAL COMMUNES		
				- 32 682 - 16 479		
				LÄÄNIT - LÄN - PROVINCES		
				UUDENMAAN - NYLANDS		
				+ 5 181 + 2 638		
				1. - 5 181 - 2 638		
				2. KYMEN - KYMMENE		
				+ 5 245 + 2 636		
				1. - 5 245 - 2 636		
				2. KESKI-SUOMEN - MELLERSTA FINLANDS		
				- 4 - 1		
				1. + 4 + 1		
				2. VAASAN - VASA		
				+ 11 469 + 5 684		
				1. - 11 469 - 5 684		
				2. OULUN - ULEÅBORGS		
				+ 10 791 + 5 522		
				1. - 10 791 - 5 522		
				2. BROMARV 1)		
				TENHOLA - TENALA		
				938 464		
				HANKO - HANGÖ		
				486 246		
				SNAPPERTUNA 1)		
				TAMMISAARI - EKENÄS		
				1 338 667		
				KARJAA - KARIS		
				35 18		
				TAMMISAAREN MLK 1)		
				TAMMISAARI LK 1)		
				2 008 1 014		
				HANKO - HANGÖ		
				101 50		
				TENHOLA - TENALA		
				1 213 643		
				RUOKOLAHTI		
				185 98		
				JÄMSÄ		
				4 1		
				UUSIKAARLEPPY - NYKARLEBY		
				38 19		
				KAARLELA 1) - KARLEBY 1)		
				11 126 5 508		
				KOKKOLA - KARLEBY 2)		
				10 5		
				KÄLVIX		
				99 55		
				HALSUA		
				LESTIJÄRVI		
				PIETARSAAREN MLK		
				381 195		
				PEDERSÖRE		
				2 1		
				MERIJÄRVI		
				PYHÄJOKI		

1) Kunta lakkautettiin 1.1.1977 - Kommunen upphördes 1.1.1977

2) Ennen 1.1.1977 Gamlakarleby
 Före

12. VÄSTÖNMÄNDESKORSET JA VÄKILUKU LÄXNEITÄIN 1977
BEFOLKNINGSRÖRELSE OCH FOLKMÄNGD EFTER LÄN 1977
VITAL STATISTICS AND POPULATION BY PROVINCE 1977

ALUE OMRÅDE AREA	NAIMISIIN MENNEET ÄKTENSKAP INGÄNGNA AV MARRIAGES OF		AVIO- ERON SAA- NEET 1)	ELXVÄNK SYNTNEET LEVANDE FÖDDA LIVE BIRTHS		KUOLLEET DÖDA DEATHS		SYNTY- NEIDEN ENEM- MYYS 2)	KUNTIEN VÄLINEN MUUTTOILIKE OMFLYTTNING MELLAN KOMMUNER INTERCOMMUNAL MIGRATION						KUN- NASSA- MUUTTO 3)	
	M	N	M	MS	M	MS	M		KUNTAAN MUUTTANEET INFLYTTADE IN-MIGRATION		KUNNASTA MUUTTANEET UTFLYTTADE OUT-MIGRATION		NETTOMUUTTO NETTOFL. NET MIGR.		MS	
									MS	M	MS	M	MS	M		
KOKO MAA - HELA RIKET	30269	30966	9780	65659	33624	44065	24170	21594	188687	91069	188687	91069	-	-	392963	
KAUPUNGIT - STÄDER	19983	21190	7501	42022	21538	23935	12710	18087	115650	55338	116685	56641	-1035	-1303	294416	
MUUT KUNNAT ÖVRIGA KOMMUNER	10286	9776	2279	23637	12086	20130	11460	3507	73037	35731	72002	34428	1035	1303	98547	
UUDENMAAN LÄÄNI NYLANDS LÄN	7763	8075	3299	15729	8048	9553	4967	6176	59900	28787	56714	27542	3186	1245	98045	
KAUPUNGIT - STÄDER	6665	7056	2914	13087	6703	7687	3926	5400	48229	23000	46745	22614	1484	386	87703	
MUUT KUNNAT ÖVRIGA KOMMUNER	1078	1019	385	2642	1345	1866	1041	776	11671	5787	9969	4928	1702	859	10342	
TURUN-PORIN LÄÄNI ÅBO-BJÖRNEBORGS LÄN	4329	4336	1342	9450	4843	6810	3626	2640	25934	12702	26507	12990	-573	-288	58264	
KAUPUNGIT - STÄDER	2960	3069	1050	6311	3240	3732	1971	2579	15356	7548	16098	7980	-742	-432	46136	
MUUT KUNNAT ÖVRIGA KOMMUNER	1369	1267	292	3139	1603	3078	1655	61	10578	5154	10409	5010	169	144	12128	
AHVENANMAAN MAAKUNTA LÄNSKAPET ÄLAND	66	86	36	247	122	202	114	45	1006	487	876	418	130	69	1576	
KAUPUNKI - STAD	48	55	19	140	67	61	40	79	495	239	451	220	44	19	890	
MUUT KUNNAT ÖVRIGA KOMMUNER	38	31	17	107	55	141	74	-34	511	248	425	198	86	50	686	
HÄMEEN LÄÄNI TAVASTEHUS LÄN	4187	4302	1575	8581	4421	6096	3254	2485	24627	11948	25501	12569	-874	-621	60011	
KAUPUNGIT - STÄDER	2850	3056	1192	5737	2926	3632	1892	2105	13895	6651	14962	7388	-1067	-737	46417	
MUUT KUNNAT ÖVRIGA KOMMUNER	1337	1246	383	2844	1495	2464	1362	380	10732	5297	10539	5181	193	116	13594	
KYMEN LÄÄNI KYMHENE LÄN	2065	2076	726	4306	2220	3506	1930	800	11009	5330	11324	5501	-315	-171	27415	
KAUPUNGIT - STÄDER	1488	1560	613	3123	1630	2135	1162	988	6945	3337	7405	3610	-460	-273	22753	
MUUT KUNNAT ÖVRIGA KOMMUNER	577	516	113	1183	590	1371	768	-188	4064	1993	3919	1891	145	102	4662	
MIKKELIN LÄÄNI S:t MICHELIS LÄN	1103	1123	366	2421	1200	2357	1341	64	7676	3651	7853	3676	-177	-25	14850	
KAUPUNGIT - STÄDER	556	616	229	1182	595	748	428	434	3406	1598	3480	1602	-74	-4	9497	
MUUT KUNNAT ÖVRIGA KOMMUNER	547	507	137	1239	605	1609	913	-370	4270	2053	4373	2074	-103	-21	5353	
POHJOIS-KARJALAN LÄÄNI NORRA KARELENS LÄN	1110	1109	274	2256	1148	1815	1049	441	6025	2521	6282	2996	-257	-75	14460	
KAUPUNGIT - STÄDER	590	611	177	1224	629	780	455	444	3100	1497	2960	1429	140	68	9287	
MUUT KUNNAT ÖVRIGA KOMMUNER	520	498	97	1032	519	1035	594	-3	2925	1424	3322	1567	-397	-143	5173	
KUOPION LÄÄNI KUOPIO LÄN	1563	1630	367	3421	1730	2529	1475	892	7805	3785	8196	3901	-391	-116	21533	
KAUPUNGIT - STÄDER	887	954	241	2000	1011	1101	630	899	4059	1900	3991	1901	68	-1	14631	
MUUT KUNNAT ÖVRIGA KOMMUNER	676	676	126	1421	719	1428	845	-7	3746	1885	4205	2000	-459	-115	6902	
KESKI-SUOMEN LÄÄNI MELLERSTA FINLANDS LÄN	1464	1517	423	3296	1679	2333	1373	963	9397	4558	9901	4703	-504	-145	18716	
KAUPUNGIT - STÄDER	702	789	223	1508	762	720	392	788	3981	1848	4202	2026	-221	-178	10173	
MUUT KUNNAT ÖVRIGA KOMMUNER	762	728	200	1788	917	1613	981	175	5416	2710	5699	2677	-283	33	8543	
VAASAN LÄÄNI VASA LÄN	2556	2563	431	6303	3270	3977	2121	2326	12792	6017	12675	5919	117	98	26107	
KAUPUNGIT - STÄDER	1227	1284	264	2996	1558	1488	769	1508	5820	2730	6001	2912	-181	-182	16331	
MUUT KUNNAT ÖVRIGA KOMMUNER	1329	1279	167	3307	1712	2489	1352	818	6972	3287	6674	3007	298	280	9776	
DULUN LÄÄNI ULEÄBORGS LÄN	2850	2959	609	6838	3507	3286	1948	3552	15042	7281	15046	7163	-4	118	35220	
KAUPUNGIT - STÄDER	1394	1515	384	3296	1690	1155	637	2141	6777	3256	6724	3206	53	50	20532	
MUUT KUNNAT ÖVRIGA KOMMUNER	1456	1444	225	3542	1817	2131	1311	1411	8265	4025	8322	3957	-57	68	14688	
LAPIN LÄÄNI LAPPLANDS LÄN	1153	1190	332	2811	1436	1601	972	1210	7474	3602	7812	3691	-338	-89	16766	
KAUPUNGIT - STÄDER	596	625	195	1418	727	696	408	722	3587	1734	3666	1753	-79	-19	10066	
MUUT KUNNAT ÖVRIGA KOMMUNER	557	565	137	1393	709	905	564	488	3887	1868	4146	1938	-259	-70	6700	

1) Fränskilda - Divorced of

2) Nativitetsöverskott - Excess of births

3) Flyttning inom kommun - Migration within kommun

4) Siitä toisista Pohjoismaista - Därav från övriga Norden - Of which from other Nordic countries

5) Siitä toisiin Pohjoismaihin - Därav till övriga Norden - Of which to other Nordic countries

6) Ml. aluejärjestelyjen ja kuntamuodon muutosten aiheuttamat väestönsiirrot 1.1.1977, ks. taulu 11 s.21 - Inkl. av områdesregleringar och ändringar av kommuntyp förorsakade befolkningsöverföringar 1.1.1977, se tabell 11 s.21 - Incl. changes in population caused by administration transfers 1.1.1977, see table 11 p.21

7) Ml. 327 ulkomailla asuvaa, vaimo Suomessa asuva - Inkl. 327 i utlandet bosatta, hustrun bosatt i Finland - Incl. 327 residing abroad, wife residing in Finland

ULKOMAILTA MUUTTANEET INVANDRARE IMMIGRANTS		SIITÄ DÄRAV OF WHICH 4)		ULKOMAILLE MUUTTANEET UTVANDRARE EMIGRANTS		SIITÄ DÄRAV OF WHICH 5)		NETTO- SIIRTOLAISUUS NETTOINVANDRING NET IMMIGRATION		VÄSTÖNLISÅYS FOLKÖKNING INCREASE OF POPULATION 6)		VÄKILUVUN KORJ. KORRIGERING AV FOLKMÄNGDEN CORRECTION OF POPULATION NETTO - NET		VÄKILLUKU FOLKMÄNGDEN POPULATION 31.12.1977		ALUE OMRÅDE AREA
MS	M	MS	MS	M	MS	MS	M	MS	M	MS	M	MS	M	MS	M	
7580	4273	5435	18209	8837	15402	-10629	-4564	10965	4890	5166	4386	4746967	2295668	KOKO MAA - HELA RIKET		
4735	2637	3063	12651	6022	10327	-7916	-3385	41818	20619	365	894	2834162	1339286	KAUPUNGIT - STÄDER		
2845	1636	2372	5558	2815	5075	-2713	-1179	-30853	-15729	4801	3492	1912805	556382	MUUT KUNNAT ÖVRIGA KOMMUNER		
2114	1121	1017	5718	2664	4014	-3604	-1543	5758	2783	65	434	1104785	517574	UUDENMAAN LÄÄNI		
1851	986	855	5047	2331	3469	-3196	-1345	8869	4456	-1222	-252	908544	420423	NYLANDS LÄN		
263	135	162	671	333	545	-408	-198	-3111	-1673	1287	686	196241	97151	KAUPUNGIT - STÄDER MUUT KUNNAT ÖVRIGA KOMMUNER		
755	440	585	2034	1010	1818	-1279	-570	788	359	998	612	700942	337509	TURUN-PORIN LÄÄNI		
569	338	441	1563	775	1397	-994	-437	843	400	227	55	425306	202021	ÅBO-BJÖRNEBORGS LÄN		
186	102	144	471	235	421	-285	-133	-55	-41	771	557	275636	135488	KAUPUNGIT - STÄDER MUUT KUNNAT ÖVRIGA KOMMUNER		
126	58	115	264	119	260	-138	-61	37	16	2	-36	22452	11109	AHVENANMAAN MAAKUNTA		
56	25	53	169	83	167	-113	-58	10	-12	3	-35	9579	4569	LANDSKAPET ÅLAND		
70	33	62	95	36	93	-25	-3	27	28	-1	-1	12873	6540	KAUPUNGI - STAD MUUT KUNNAT ÖVRIGA KOMMUNER		
621	336	408	1852	865	1544	-1231	-529	380	17	941	635	660954	315137	HÄMEEN LÄÄNI		
443	244	302	1390	654	1168	-947	-410	91	-113	352	230	416928	195011	TAVASTEHUS LÄN		
178	92	106	462	211	376	-284	-119	289	130	589	405	244026	120126	KAUPUNGIT - STÄDER MUUT KUNNAT ÖVRIGA KOMMUNER		
319	162	188	618	285	542	-299	-123	186	-4	114	166	346489	168958	KYMEN LÄÄNI		
247	126	151	494	223	441	-247	-97	5526	2734	72	150	236188	114121	KYMENE LÄN		
72	36	37	124	62	101	-52	-26	-5340	-2738	42	16	110301	54837	KAUPUNGIT - STÄDER MUUT KUNNAT ÖVRIGA KOMMUNER		
152	87	105	258	116	216	-106	-29	-219	-195	56	86	209389	102605	MIKKELIN LÄÄNI		
71	39	45	142	63	127	-71	-24	289	139	-60	-16	85177	40338	S:T MICHELS LÄN		
81	48	60	116	53	89	-35	-5	-508	-334	116	102	124212	62267	KAUPUNGIT - STÄDER MUUT KUNNAT ÖVRIGA KOMMUNER		
158	74	112	363	170	315	-205	-96	-21	-72	332	317	176848	88058	POHJOIS-KARJALAN LÄÄNI		
95	48	73	207	108	180	-112	-60	472	182	142	123	84874	41479	NORRA KARELENS LÄN		
63	26	39	156	62	135	-93	-36	-493	-254	190	194	91974	46579	KAUPUNGIT - STÄDER MUUT KUNNAT ÖVRIGA KOMMUNER		
240	137	162	533	227	434	-293	-90	208	49	330	318	251577	123057	KUUPION LÄÄNI		
130	79	72	299	119	243	-169	-40	798	340	138	112	129082	61167	KUUPIO LÄN		
110	58	90	234	108	191	-124	-50	-590	-291	192	206	122495	61890	KAUPUNGIT - STÄDER MUUT KUNNAT ÖVRIGA KOMMUNER		
319	170	229	722	358	633	-403	-188	56	-27	412	313	241090	118509	KESKI-SUOMEN LÄÄNI		
163	80	103	305	136	259	-142	-56	421	135	149	62	92063	43666	HELLERSTÄ FINLANDS LÄN		
156	90	126	417	222	374	-261	-132	-365	-162	263	251	149027	74843	KAUPUNGIT - STÄDER MUUT KUNNAT ÖVRIGA KOMMUNER		
871	498	766	2116	1088	2014	-1245	-590	1198	657	556	403	426272	208157	VAASAN LÄÄNI		
390	218	339	1345	677	1272	-955	-459	11841	5832	250	183	185428	89293	VASA LÄN		
481	280	427	771	411	742	-290	-131	-10643	-5175	306	220	240844	118864	KAUPUNGIT - STÄDER MUUT KUNNAT ÖVRIGA KOMMUNER		
962	580	852	1784	922	1713	-822	-342	2726	1335	1127	881	410937	206239	OULUN LÄÄNI		
339	208	279	794	394	740	-455	-186	12530	6439	268	205	170987	82917	ULEÅBORGS LÄN		
623	372	573	990	528	973	-367	-156	-9804	-5104	859	676	239950	123322	KAUPUNGIT - STÄDER MUUT KUNNAT ÖVRIGA KOMMUNER		
943	610	856	1947	1013	1899	-1004	-403	-132	-28	233	257	195232	98756	LAPIN LÄÄNI		
381	246	350	896	459	864	-515	-213	128	87	46	77	90006	44281	LAPPLANDS LÄN		
562	364	546	1051	554	1035	-489	-190	-260	-115	187	180	105226	54475	KAUPUNGIT - STÄDER MUUT KUNNAT ÖVRIGA KOMMUNER		

13. AVIOLIITON SOLMINEET IÄN JA AIKAISEMMAN SIVILISÄÄDYN MUKAAN 1977
 NYBLIVNA GIFTA EFTER ÄLDER OCH TIDIGARE CIVILSTÄND 1977
 NEWLY MARRIED BY AGE AND PREVIOUS MARITAL STATUS 1977

MIEHEN IKA MANNENS ÄLDER AGE OF MAN	NAISEN IKA - KVINNANS ÄLDER - AGE OF WOMAN										YHT. SUMMA TOTAL	SIITÄ MIES ULKOM ASUVA 1)
	-19	20-24	25-29	30-34	35-39	40-44	45-49	50-54	55-59	60-		
KAIKKI AVIOLIITOT - ALLA ÄKTENSKAP - ALL MARRIAGES												
-19	669	293	10	5	-	-	-	-	-	-	977	12
20-24	3146	8153	1318	121	22	1	2	1	-	-	12764	209
25-29	742	5172	3807	681	111	23	2	2	-	-	10540	325
30-34	89	816	1455	848	212	66	17	3	1	2	3509	166
35-39	5	136	345	420	232	91	18	10	1	1	1259	62
40-44	2	45	119	149	165	105	43	9	3	3	643	38
45-49	-	13	39	68	74	97	86	40	10	5	432	16
50-54	1	4	16	34	44	44	86	44	14	12	299	13
55-59	-	1	6	8	11	23	43	39	30	18	179	7
60-	-	2	3	9	5	9	45	52	64	175	364	15
YHTEENSÄ - SUMMA - TOTAL	4654	14635	7118	2343	876	459	342	200	123	216	30966	863
NAINEN ULKOMAILLA ASUVA ²⁾	20	64	42	21	6	3	3	2	3	2	166	-
NAIMATON MIES JA NAIMATON NAINEN - ÖGIFT MAN OCH ÖGIFTA KVINNA - SINGLE MAN AND SINGLE WOMAN												
-19	669	286	7	1	-	-	-	-	-	-	963	10
20-24	3123	7976	1126	69	7	-	-	-	-	-	12301	198
25-29	699	4730	3220	381	39	5	-	-	-	-	9074	308
30-34	69	567	954	442	73	17	2	-	-	1	2125	143
35-39	5	74	125	143	89	28	3	1	-	-	468	49
40-44	1	23	39	47	58	21	10	-	1	-	200	28
45-49	-	3	6	9	16	19	14	7	1	1	76	9
50-54	-	1	5	5	4	7	9	4	1	-	36	8
55-59	-	-	3	1	-	1	4	3	-	1	13	2
60-	-	-	-	2	1	-	3	6	2	5	19	9
YHTEENSÄ - SUMMA - TOTAL	4566	13660	5485	1100	287	98	45	21	5	8	25275	764
NAINEN ULKOMAILLA ASUVA ²⁾	18	53	31	15	1	1	1	-	-	-	120	-
NAIMATON MIES JA LESKINAINEN - ÖGIFT MAN OCH ÄNKA - SINGLE MAN AND WIDOWED WOMAN												
-19	-	1	1	-	-	-	-	-	-	-	2	-
20-24	-	5	2	1	-	-	-	-	-	-	6	-
25-29	-	5	10	15	4	-	-	2	-	-	36	1
30-34	-	-	7	12	6	7	2	1	-	-	35	1
35-39	-	-	1	5	4	3	-	2	1	-	16	1
40-44	-	-	-	2	4	2	2	1	-	1	12	-
45-49	-	-	-	-	1	3	8	8	3	1	24	2
50-54	-	-	-	-	-	2	2	3	4	4	15	1
55-59	-	-	-	-	-	-	-	4	2	3	9	2
60-	-	-	-	-	-	-	2	-	1	7	10	4
YHTEENSÄ - SUMMA - TOTAL	-	11	21	35	19	17	16	21	11	16	167	12
NAINEN ULKOMAILLA ASUVA ²⁾	-	-	-	-	-	-	-	-	-	-	-	-
NAIMATON MIES JA EROTETTU NAINEN - ÖGIFT MAN OCH FRÄNSKILD KVINNA - SINGLE MAN AND DIVORCED WOMAN												
-19	-	6	2	4	-	-	-	-	-	-	12	2
20-24	2	114	165	47	11	1	2	1	-	-	343	11
25-29	2	115	291	181	55	14	2	-	-	-	660	16
30-34	-	27	107	146	61	20	9	1	1	-	372	22
35-39	-	3	31	50	34	21	6	2	-	-	147	12
40-44	-	-	4	9	21	14	7	2	-	1	58	10
45-49	-	-	2	7	4	8	5	6	2	-	34	5
50-54	-	-	-	2	3	1	2	4	1	1	14	4
55-59	-	-	-	1	-	2	1	2	1	1	8	3
60-	-	-	-	-	-	-	1	1	-	4	6	2
YHTEENSÄ - SUMMA - TOTAL	4	265	602	447	189	81	35	19	5	7	1654	87
NAINEN ULKOMAILLA ASUVA ²⁾	-	-	-	-	-	-	-	-	-	-	-	-
LESKIMIES JA NAIMATON NAINEN - ÄNKLING OCH ÖGIFT KVINNA - WIDOWED MAN AND SINGLE WOMAN												
-19	-	-	-	-	-	-	-	-	-	-	-	-
20-24	-	1	-	-	-	-	-	-	-	-	1	-
25-29	-	10	7	-	-	-	-	-	-	-	17	-
30-34	1	6	6	2	-	1	-	-	-	-	16	-
35-39	-	2	6	2	3	1	-	-	-	-	14	-
40-44	-	1	-	10	4	3	-	-	-	-	18	-
45-49	-	3	5	2	5	2	3	1	-	-	21	-
50-54	-	1	3	3	2	4	11	3	1	1	29	-
55-59	-	-	-	1	3	1	7	4	-	1	17	-
60-	-	2	-	2	1	2	15	8	7	20	57	-
YHTEENSÄ - SUMMA - TOTAL	1	26	27	22	18	14	36	16	8	22	190	-
NAINEN ULKOMAILLA ASUVA ²⁾	1	-	-	-	-	-	-	1	3	2	7	-

1) Därav mannen bosatt i utlandet - Of which men residing abroad

2) Kvinnan bosatt i utlandet - Woman residing abroad

14. AVIOLIITON SOLMINEET IÄN (1-VUOTISLUOKAN), AIKAISEMMAN SIVIILISÄÄDYN JA AVIOLIITON JÄRJESTYSLUVUN MUKAAN 1977
 NYBLIVNA GIFTA EFTER ÅLDER (ETTÅRSGRUPPER), TIDIGARE CIVILSTÄND OCH ÄKTENSKAPETS ÖRDNINGSNUMMER 1977
 NEWLY MARRIED BY AGE (ONE-YEAR GROUPS), PREVIOUS MARITAL STATUS AND MARRIAGE ORDER 1977

IKÄ ÅLDER AGE	MIEHET - MÄN - MEN								NAISET - KVINNOR - WOMEN							
	YHT. SUMMA TOTAL	AIKAISEMPI SIV.SÄÄTY TIDIGARE CIVILSTÄND PREVIOUS MARITAL ST.			AVIOLIITON JÄRJESTYSLUKU ÄKTENSKAPETS ÖRDNINGSNUMMER ORDER OF MARRIAGE				YHT. SUMMA TOTAL	AIKAISEMPI SIV.SÄÄTY TIDIGARE CIVILSTÄND PREVIOUS MARITAL ST.			AVIOLIITON JÄRJESTYSLUKU ÄKTENSKAPETS ÖRDNINGSNUMMER ORDER OF MARRIAGE			
		NAIMAT OGIFT SINGLE	LESKI ÄNKÄ WIDOW.	EROT. FRÄNSK DIVORC.	1	2	3	4-		NAIMAT OGIFT SINGLE	LESKI ÄNKÄ WIDOW.	EROT. FRÄNSK DIVORC.	1	2	3	4-
14	-	-	-	-	-	-	-	-	2	2	-	-	2	-	-	-
15	-	-	-	-	-	-	-	-	20	20	-	-	20	-	-	-
16	3	3	-	-	3	-	-	-	80	80	-	-	80	-	-	-
17	20	20	-	-	20	-	-	-	758	757	-	1	757	1	-	-
18	252	252	-	-	252	-	-	-	1506	1506	-	-	1506	-	-	-
19	694	694	-	-	694	-	-	-	2288	2284	-	4	2284	4	-	-
20	1400	1400	-	-	1400	-	-	-	2887	2873	2	12	2873	14	-	-
21	2176	2168	-	8	2168	8	-	-	3154	3119	2	33	3119	35	-	-
22	2785	2771	-	14	2771	13	1	-	3151	3082	2	67	3082	68	1	-
23	3159	3133	1	25	3133	26	-	-	2915	2817	4	94	2817	95	3	-
24	3082	3017	-	65	3017	65	-	-	2528	2393	2	133	2393	133	2	-
25	2852	2767	-	85	2767	84	1	-	2022	1878	6	138	1878	143	1	-
26	2333	2210	3	120	2210	120	3	-	1631	1473	5	153	1473	157	1	-
27	2030	1866	3	161	1866	159	5	-	1437	1239	6	192	1239	190	8	-
28	1652	1463	10	179	1463	184	5	-	1125	907	8	210	907	208	10	-
29	1396	1180	3	213	1180	208	8	-	903	672	10	221	672	218	12	1
30	1158	906	5	247	906	243	9	-	755	525	17	213	525	224	5	1
31	917	634	7	276	634	269	13	1	647	403	12	232	403	232	10	2
32	548	384	4	160	384	155	7	2	386	230	10	146	230	150	6	-
33	418	267	7	144	267	140	11	-	315	181	8	126	181	122	10	2
34	339	195	6	138	195	140	4	-	240	137	4	99	137	91	12	-
35	302	146	6	150	146	143	10	3	207	104	6	97	104	93	10	-
36	289	141	4	144	141	138	10	-	214	115	9	90	115	93	6	-
37	229	106	1	122	106	112	9	2	169	76	10	83	76	91	2	-
38	192	86	4	102	86	97	8	1	151	79	6	66	79	66	5	1
39	195	95	5	95	95	96	4	-	135	62	7	66	62	66	7	-
40	153	66	8	79	66	78	9	-	125	46	10	69	46	67	10	2
41	128	53	3	72	53	69	5	1	112	39	9	64	39	65	5	3
42	135	46	6	83	46	78	10	1	82	24	7	51	24	55	3	-
43	96	36	4	56	36	50	9	1	82	29	10	43	29	45	8	-
44	101	34	10	57	34	55	8	4	58	27	3	28	27	29	2	-
45	94	29	10	55	29	62	1	2	56	18	7	31	18	32	4	2
46	93	20	11	62	20	65	7	1	75	28	8	39	28	43	3	1
47	76	24	4	48	24	46	5	1	77	28	15	34	28	37	8	4
48	76	25	8	43	25	48	2	1	59	14	18	27	14	39	5	1
49	79	21	13	45	21	50	8	-	75	22	14	39	22	44	9	-
50	68	18	9	41	18	42	7	1	50	11	14	25	11	27	9	3
51	64	13	9	42	13	43	3	5	48	15	16	17	15	32	1	-
52	51	5	18	28	5	37	6	3	36	9	10	17	9	23	3	1
53	61	9	20	32	9	41	10	1	26	7	8	11	7	17	1	1
54	45	7	8	30	7	31	7	-	40	11	19	10	11	22	6	1
55	33	9	12	12	9	19	5	-	41	6	16	19	6	29	6	-
56	34	5	10	19	5	21	8	-	26	4	14	8	4	18	4	-
57	33	5	10	18	5	21	7	-	23	1	13	9	1	15	7	-
58	41	3	12	26	3	30	6	2	16	3	7	6	3	11	2	-
59	32	1	15	16	1	28	2	1	17	2	9	6	2	11	4	-
60	23	3	14	6	3	19	1	-	16	4	7	5	4	10	1	1
61	26	2	17	7	2	20	4	-	16	4	8	4	4	6	5	1
62	36	2	18	16	2	26	6	2	19	2	13	4	2	11	6	-
63	21	-	13	8	-	17	4	-	18	5	8	5	5	11	1	1
64	37	2	25	10	2	27	8	-	18	4	13	1	4	11	1	2
65	22	3	15	4	3	18	1	-	24	3	21	-	3	15	5	1
66	22	-	16	6	-	16	5	1	24	5	14	5	5	15	3	1
67	25	1	18	6	1	21	2	1	12	5	7	-	5	6	1	-
68	20	1	17	2	1	18	1	-	14	1	8	5	1	10	3	-
69	19	1	15	3	1	13	4	1	9	-	8	1	-	8	1	-
70	14	-	13	1	-	12	2	-	6	-	1	5	-	5	1	-
71	10	-	8	2	-	9	1	-	10	1	8	1	1	7	-	2
72	19	2	13	4	2	12	5	-	4	-	4	-	-	2	2	-
73	12	1	11	-	1	10	-	1	5	-	4	1	-	2	2	1
74	11	1	8	2	1	7	2	1	4	-	3	1	-	1	3	-
75	9	-	8	1	-	7	1	1	5	2	3	-	2	2	1	-
76	2	-	2	-	-	1	1	-	2	-	2	-	-	1	1	-
77	4	-	3	1	-	3	1	-	-	-	-	-	-	-	-	-
78	6	-	5	1	-	3	2	1	3	-	3	-	-	2	-	1
79	5	-	5	-	-	4	1	-	4	-	3	1	-	2	1	1
80-	12	1	10	1	1	8	2	1	3	-	1	2	-	3	-	-
YHTEENSA SUMMA TOTAL	30269	26353	523	3393	26353	3585	287	44	30966	27394	502	3070	27394	3285	249	38
KESKI-ikä MEDELÅLDER AVERAGE AGE	27.5	25.8	57.1	36.5	25.8	38.5	46.9	51.4	25.3	23.9	50.1	33.6	23.9	35.0	44.4	51.1

15. AVIOLIITON SOLMINEET SYNTYMÄVUODEN, AIKAISEMMAN SIVIILISÄÄDYN JA AVIOLIITON JÄRJESTYSLUVUN MUKAAN 1977
 NYBLIVNA GIFTA EFTER FÖDELSEÅR, TIDIGARE CIVILSTÄND OCH ÅKTENSKAPETS ORDNINGSNUMMER 1977
 NEWLY MARRIED BY YEAR OF BIRTH, PREVIOUS MARITAL STATUS AND MARRIAGE ORDER 1977

SYNTYMÄ- VUOSI FÖDELSEÅR YEAR OF BIRTH	MIEHET - MÄN - MEN								NAISET - KVINNOR - WOMEN							
	YHT. SUMMA TOTAL	AIKAISEMPI SIV. SAATY TIDIGARE CIVILSTÄND PREVIOUS MARITAL ST.			AVIOLIITON JÄRJESTYSLUKU ÅKTENSKAPETS ORDNINGSNUMMER ORDER OF MARRIAGE				YHT. SUMMA TOTAL	AIKAISEMPI SIV. SAATY TIDIGARE CIVILSTÄND PREVIOUS MARITAL ST.			AVIOLIITON JÄRJESTYSLUKU ÅKTENSKAPETS ORDNINGSNUMMER ORDER OF MARRIAGE			
		NAIMAT OGIFT SINGLE	LESKI ÄNKLA WIDOW.	EROT. FRÅNSK DIVORC.	1	2	3	4-		NAIMAT OGIFT SINGLE	LESKI ÄNKLA WIDOW.	EROT. FRÅNSK DIVORC.	1	2	3	4-
1962	2	2	-	-	2	-	-	-	61	61	-	-	61	-	-	-
1961	7	7	-	-	7	-	-	-	393	392	-	1	392	1	-	-
1960	110	110	-	-	110	-	-	-	1131	1131	-	-	1131	-	-	-
1959	438	438	-	-	438	-	-	-	1830	1829	-	1	1829	1	-	-
1958	1107	1107	-	-	1107	-	-	-	2674	2663	2	9	2663	11	-	-
1957	1748	1745	-	3	1745	3	-	-	3122	3098	1	23	3098	24	-	-
1956	2565	2554	-	11	2554	10	1	-	3193	3147	3	43	3147	45	1	-
1955	3037	3016	-	21	3016	21	-	-	3081	2992	1	88	2992	88	1	-
1954	3133	3092	1	40	3092	41	-	-	2685	2571	4	110	2571	112	2	-
1953	3025	2949	-	76	2949	76	-	-	2330	2182	4	144	2182	145	3	-
1952	2568	2459	1	108	2459	107	2	-	1782	1626	7	149	1626	156	-	-
1951	2229	2074	3	152	2074	150	5	-	1456	1290	6	160	1290	162	4	-
1950	1758	1593	9	156	1593	160	5	-	1253	1046	4	203	1046	197	10	-
1949	1511	1308	6	197	1308	200	3	-	1028	788	9	231	788	226	13	1
1948	1263	1024	4	235	1024	227	12	-	838	602	11	225	602	229	6	1
1947	1014	733	4	277	733	271	9	1	682	445	20	217	445	228	9	-
1946	725	509	6	210	509	201	14	1	480	293	9	178	293	175	10	2
1945	459	306	8	145	306	145	7	1	362	197	11	154	197	158	6	1
1944	395	230	6	159	230	158	7	-	282	178	5	99	178	92	11	1
1943	273	145	3	125	145	118	8	2	182	95	4	83	95	78	9	-
1942	343	175	6	162	175	156	11	1	257	133	12	112	133	115	9	-
1941	211	93	2	116	93	111	7	-	155	67	7	81	67	83	5	-
1940	228	100	4	124	100	114	11	3	166	88	7	71	88	76	2	-
1939	193	96	4	93	96	93	4	-	140	66	5	69	66	66	7	1
1938	174	78	10	86	78	90	6	-	133	57	11	65	57	69	6	1
1937	134	56	2	76	56	70	8	-	111	42	8	61	42	57	10	2
1936	132	47	3	82	47	73	10	2	90	26	8	56	26	58	4	2
1935	106	41	7	58	41	59	5	1	90	27	8	55	27	58	5	-
1934	102	39	7	56	39	52	8	3	65	24	7	34	24	35	6	-
1933	90	29	12	49	29	52	7	2	58	25	7	26	25	30	2	1
1932	98	23	10	65	23	69	4	2	69	26	6	37	26	36	5	2
1931	90	25	6	59	25	59	5	1	71	28	9	34	28	40	2	1
1930	77	26	6	45	26	46	4	1	70	20	21	29	20	38	9	3
1929	68	19	9	40	19	45	4	-	68	19	12	37	19	41	7	1
1928	79	24	12	43	24	46	9	-	59	11	17	31	11	35	12	1
1927	61	9	8	44	9	44	4	4	48	16	13	19	16	28	2	2
1926	60	12	14	34	12	40	5	3	45	11	16	18	11	31	2	1
1925	47	6	17	24	6	30	9	2	28	8	7	13	8	18	1	1
1924	61	9	17	35	9	46	5	1	35	11	11	13	11	19	4	1
1923	37	10	8	19	10	19	8	-	41	7	22	12	7	27	7	-
1922	34	3	10	21	3	23	8	-	30	3	12	15	3	23	4	-
1921	33	5	13	15	5	21	7	-	25	3	15	7	3	16	6	-
1920	37	5	13	19	5	24	6	2	18	4	8	6	4	10	4	-
1919	41	2	11	28	2	35	4	-	24	2	13	9	2	17	5	-
1918	23	2	13	8	2	18	2	1	10	3	4	3	3	6	1	-
1917	25	2	17	6	2	21	2	-	17	5	8	4	5	8	2	2
1916	28	2	17	9	2	20	5	1	20	1	13	6	1	11	8	-
1915	33	1	17	15	1	24	7	1	16	4	8	4	4	11	1	-
1914	25	-	14	11	-	19	6	-	16	5	8	3	5	8	2	1
1913	36	5	25	6	5	29	2	-	20	2	18	-	2	13	2	3
1912	19	-	14	5	-	13	5	1	28	4	21	3	4	19	5	-
1911	24	1	19	4	1	20	3	-	17	5	10	2	5	9	2	1
1910	21	-	17	4	-	20	-	1	10	4	4	2	4	5	1	-
1909	20	1	17	2	1	14	4	1	13	-	10	3	-	11	2	-
1908	16	1	13	2	1	13	2	-	6	-	3	3	-	5	1	-
1907	11	-	10	1	-	9	2	-	12	1	7	4	1	9	1	1
1906	18	2	11	5	2	13	3	-	6	-	6	-	-	3	2	1
1905	13	1	11	1	1	10	2	-	5	-	4	1	-	2	2	1
1904	11	1	9	1	1	7	2	1	2	-	1	1	-	1	1	-
1903	11	-	10	1	-	8	1	2	4	1	3	-	1	1	2	-
1902	4	-	3	1	-	4	-	-	3	1	2	-	1	1	1	-
1901	4	-	3	1	-	2	2	-	2	-	2	-	-	1	1	-
1900	3	-	3	-	-	1	1	1	1	-	1	-	-	1	-	-
1899	6	-	5	1	-	4	2	-	6	-	5	1	-	3	1	2
1898	4	-	3	1	-	3	1	-	-	-	-	-	-	-	-	-
1897	4	-	4	-	-	3	1	-	2	-	-	2	-	2	-	-
1896	7	1	6	-	1	5	-	1	9	8	1	-	8	1	-	-
YHTEENSA SUMMA TOTAL	30269	26353	523	3393	26353	3585	287	44	30966	27394	502	3070	27394	3285	249	38

16. AVIOLIITON SOLMINEET IÄN MUKAAN LÄÄNEITTÄIN 1977
 NYBLIVNA GIFTA EFTER ÅLDER LÄNSVIS 1977
 NEWLY MARRIED BY AGE AND PROVINCE 1977

LÄXNI LÄN PROVINCE	IKÄ - ÅLDER - AGE													YHT. SUMMA TOTAL	SIITÄ SIV. - AVIOL. ¹⁾
	-19	20-24	25-29	30-34	35-39	40-44	45-49	50-54	55-59	60-64	65-69	70-74	75-		
M I E H E T - M A N - M E N															
KAIKKI AVIOLIITOT - ALLA AKTENSKAP - ALL MARRIAGES															
KOKO MAA - HELA RIKET WHOLE COUNTRY	969	12602	10263	3380	1207	613	418	289	173	143	108	66	38	30269	4863
SIITÄ TOINEN AVIOPUOLISO ULKOMAILLA ASUVA DÄRÄV MAKAN ELLER MAKEN BOSATT I UTLANDET OF WHICH MAN OR WOMAN RESP. RESIDING ABROAD	4	47	48	37	10	8	2	3	1	3	2	1	-	166	105
KAUPUNGIT STÄDER URBAN COMMUNES	565	8059	6928	2361	820	410	295	202	118	101	62	37	25	19983	3934
MUUT KUNNAT ÖVRIGA KOMMUNER RURAL COMMUNES	404	4543	3335	1019	387	203	123	87	55	42	46	29	13	10286	929
UUDENMAAN - NYLANDS	164	2564	2876	1160	420	203	141	100	54	38	17	17	9	7763	2062
TURUN-PORIN - ÅBO-BJÖRNEB.	154	1854	1474	437	166	70	55	46	25	22	13	8	5	4329	522
AHVENANMAA - ÅLAND	-	22	35	19	6	1	2	-	1	-	-	-	-	86	8
HÄMEEN - TAVASTEHS	118	1700	1464	485	156	79	66	42	20	20	16	14	7	4187	753
KYMEN - KYMMENE	55	920	658	237	75	38	29	18	13	12	6	3	1	2065	255
MIKKELIN - S:T MICHELS	27	488	367	123	34	28	12	6	5	3	3	3	4	1103	108
P-KARJALAN - N. KARELENS	45	485	358	101	44	25	13	7	10	6	10	6	-	1110	94
KUOPIO - KUOPIO	51	729	505	147	49	23	13	17	12	8	8	-	1	1563	159
K-SUOMEN - MELL. FINLANDS	45	626	480	153	66	28	22	11	11	7	6	5	4	1464	216
VAASAN - VASA	101	1245	832	202	67	37	24	16	8	6	8	5	5	2556	236
OULUN - ULEÅBORGS	151	1420	856	237	83	51	29	19	10	13	14	5	2	2890	272
LAPIN - LAPPLANDS	58	549	358	79	41	30	12	7	4	8	7	-	-	1153	178
ENSIMMÄINEN AVIOLIITTO - FÖRSTA AKTENSKAP - FIRST MARRIAGE															
KOKO MAA - HELA RIKET WHOLE COUNTRY	969	12489	9486	2386	574	235	119	52	23	9	6	4	1	26353	3793
SIITÄ TOINEN AVIOPUOLISO ULKOMAILLA ASUVA DÄRÄV MAKAN ELLER MAKEN BOSATT I UTLANDET OF WHICH MAN OR WOMAN RESP. RESIDING ABROAD	4	46	41	20	5	3	1	-	-	-	-	-	-	120	71
KAUPUNGIT STÄDER URBAN COMMUNES	565	7970	6304	1564	328	116	57	26	9	5	3	2	-	16949	3017
MUUT KUNNAT ÖVRIGA KOMMUNER RURAL COMMUNES	404	4519	3182	822	246	119	62	26	14	4	3	2	1	9404	776
UUDENMAAN - NYLANDS	164	2534	2610	748	147	51	25	11	3	2	2	1	-	6298	1512
TURUN-PORIN - ÅBO-BJÖRNEB.	154	1840	1359	302	73	23	22	8	4	-	-	1	-	3786	400
AHVENANMAA - ÅLAND	-	22	34	18	4	-	1	-	-	-	-	-	-	79	7
HÄMEEN - TAVASTEHS	118	1680	1318	331	67	26	13	5	4	2	-	1	1	3566	576
KYMEN - KYMMENE	55	910	611	161	41	13	6	5	3	1	-	-	-	1806	209
MIKKELIN - S:T MICHELS	27	484	345	97	21	13	6	3	-	-	-	-	-	996	95
P-KARJALAN - N. KARELENS	45	480	336	85	27	19	4	-	2	1	-	-	-	999	79
KUOPIO - KUOPIO	51	722	476	115	27	11	4	6	2	-	1	-	-	1415	136
K-SUOMEN - MELL. FINLANDS	45	617	447	112	41	14	7	1	1	-	2	-	-	1287	176
VAASAN - VASA	101	1243	803	163	41	22	13	4	3	-	-	1	-	2394	211
OULUN - ULEÅBORGS	151	1414	808	190	57	27	13	7	-	1	-	-	-	2668	236
LAPIN - LAPPLANDS	58	543	339	64	28	16	5	2	1	2	1	-	-	1059	156

1) Därav civiläktenskap - Of which civil marriages

LÄÄNI LÄN PROVINCE	IKÄ - ÅLDER - AGE													YHT. SUMMA TOTAL	SIITÄ SIV.- AVIOL ¹⁾
	-19	20-24	25-29	30-34	35-39	40-44	45-49	50-54	55-59	60-64	65-69	70-74	75-		
N A I S E T - K V I N N O R - W O M A N															
KAIKKI AVIOLIITOT - ALLA ÅKTENSKAP - ALL MARRIAGES															
KOKO MAA - HELA RIKET WHOLE COUNTRY	4654	14635	7118	2343	876	459	342	200	123	87	83	29	17	30966	5242
SIITÄ TOINEN AVIOPUOLISO ULKOMAILLA ASUVA ØKRAV MAKAN ELLER MAKEN ØSATT I UTLANDET OF WHICH MAN OR WOMAN RESP. RESIDING ABROAD	49	351	277	108	37	12	10	8	4	5	2	-	-	863	484
KAUPUNGIT STÅDER URBAN COMMUNES	2619	9847	5347	1775	642	343	253	145	86	52	58	16	7	21190	4337
MUUT KUNNAT ØVRIGA KOMMUNER RURAL COMMUNES	2035	4788	1771	568	234	116	89	55	37	35	25	13	10	9776	905
UUDENMAAN - NYLANDS	666	3390	2394	910	320	143	102	61	40	20	18	8	3	8075	2203
TURUN-PØRIN - ÅBO-BJØRNEB.	652	2090	1019	286	105	65	48	31	16	9	9	5	1	4336	567
AHVENANMAA - ÅLAND	7	42	27	7	1	1	1	-	-	-	-	-	-	86	5
HÅMEEN - TAVASTEHS	625	2016	1019	336	117	70	44	28	16	12	10	6	3	4302	814
KYMEN - KYMMENE	355	1009	439	140	54	36	13	9	8	7	4	2	-	2076	272
MIKKELIN - S:T MICHELS	179	581	211	75	26	16	13	8	5	2	6	1	-	1123	128
P-KARJALAN - N. KARELENS	248	534	183	70	15	17	13	5	6	6	10	1	1	1109	99
KUOPIO - KUOPIO	291	826	307	104	37	18	19	15	7	3	2	-	1	1630	190
K-SUOMEN - MELL. FINLANDS	247	748	301	107	41	19	19	10	8	8	6	1	2	1517	242
VAASAN - VASA	473	1362	491	108	53	28	21	6	3	4	8	2	4	2563	244
OULUN - ULEÅBORGS	664	1449	517	136	78	33	32	19	10	10	8	2	1	2959	303
LAPIN - LAPPLANDS	247	588	210	64	29	13	17	8	4	6	2	1	1	1190	175

ENSIMMÄINEN AVIOLIITTO - FØRSTA ÅKTENSKAP - FIRST MARRIAGE															
KOKO MAA - HELA RIKET WHOLE COUNTRY	4649	14284	6169	1476	436	165	110	53	16	19	14	1	2	27394	4319
SIITÄ TOINEN AVIOPUOLISO ULKOMAILLA ASUVA ØKRAV MAKAN ELLER MAKEN ØSATT I UTLANDET OF WHICH MAN OR WOMAN RESP. RESIDING ABROAD	48	343	255	81	23	4	2	4	2	1	1	-	-	764	430
KAUPUNGIT STÅDER URBAN COMMUNES	2614	9586	4624	1080	294	111	79	43	11	16	10	-	1	18469	3547
MUUT KUNNAT ØVRIGA KOMMUNER RURAL COMMUNES	2035	4698	1545	396	142	54	31	10	5	3	4	1	1	8925	772
UUDENMAAN - NYLANDS	666	3300	2095	569	149	42	24	14	6	9	4	-	-	6878	1757
TURUN-PØRIN - ÅBO-BJØRNEB.	650	2025	880	156	42	28	15	9	2	1	1	-	1	3810	453
AHVENANMAA - ÅLAND	7	42	21	6	-	-	-	-	-	-	-	-	-	76	4
HÅMEEN - TAVASTEHS	623	1955	882	200	56	30	17	7	3	4	4	1	-	3782	671
KYMEN - KYMMENE	355	975	341	79	26	10	5	3	2	1	1	-	-	1798	226
MIKKELIN - S:T MICHELS	178	566	178	51	13	7	5	5	1	-	1	-	-	1005	108
P-KARJALAN - N. KARELENS	248	524	155	42	9	6	6	2	-	1	1	-	-	994	82
KUOPIO - KUOPIO	291	810	266	66	23	6	7	-	1	-	-	-	-	1470	162
K-SUOMEN - MELL. FINLANDS	247	737	260	78	24	6	5	2	1	-	1	-	-	1361	207
VAASAN - VASA	473	1347	441	84	37	14	9	3	-	1	1	-	1	2411	226
OULUN - ULEÅBORGS	664	1428	464	105	45	12	10	5	-	2	-	-	-	2735	276
LAPIN - LAPPLANDS	247	575	186	40	12	4	7	3	-	-	-	-	-	1074	147

17. AVIOITUNEISUUSLUVUT¹⁾ IÄN JA SUKUPUOLEN MUKAAN 1971-77
GIFTERMÄLSTAL¹⁾ EFTER ÅLDER OCH KÖN 1971-77
MARRIAGE RATES¹⁾ BY AGE AND SEX 1971-77

UUOSI ÄR	15-19	20-24	25-29	30-34	35-39	40-44	45-49	50-54	55-59	60-	20-39
MIEHET - MÄN - MALES											
1971-75	8.2	101.9	126.1	67.9	37.6	23.8	18.2	14.3	12.7	5.7	98.0
1973	7.7	100.6	128.2	68.8	38.8	23.7	18.1	15.5	11.8	5.6	98.2
1974	7.2	94.7	123.3	68.4	37.1	23.4	17.1	12.2	11.1	5.0	94.0
1975	6.6	85.3	106.8	57.7	31.1	19.5	14.6	10.9	10.7	4.8	82.9
1976	6.3	81.3	104.7	67.1	37.4	22.1	17.0	12.4	10.6	4.8	81.8
1977	4.9	74.2	104.3	65.8	35.6	21.4	14.3	11.7	9.7	4.8	77.7
NAISET - KVINNOR - FEMALES											
1971-75	34.9	148.9	124.6	59.5	32.1	17.4	10.3	5.8	2.7	0.9	118.6
1973	34.2	147.7	128.0	63.2	32.1	17.9	9.9	6.1	2.8	0.8	119.5
1974	32.0	142.3	125.8	61.2	33.5	16.4	9.3	4.9	2.4	0.8	115.8
1975	30.2	127.4	106.0	48.7	29.5	13.2	9.0	4.8	2.4	0.8	100.8
1976	27.7	123.8	106.1	61.2	30.9	16.4	10.5	5.0	2.4	0.8	100.2
1977	25.4	115.2	107.6	60.0	29.5	16.0	9.9	4.8	2.5	0.7	95.3

1) Avioliiton solmineet vastaavan keskiikäluvun 1 000 ei naimisissa olevaa kohti - Vigda på 1 000 av motsvarande medelfolkmängdens icke gifta - Newly married per 1 000 of non married mean population in respective group

18. SOLMITUT AVIOLIITOT KUUKAUSITTAIN 1966-77
INGÄNGNA ÄKTENSKAP MÄNADSVIS 1966-77
MARRIAGES CONTRACTED BY MONTH 1966-77

KUUKAUSI MÄNAD MONTH	LUKU - ANTAL - NUMBER			PÄIVÄÄ KOHTI - PER DAG - PER DAY			1 200:N JAKAUMA ¹⁾ - FÖRDELNING AV 1 200 ¹⁾ DISTRIBUTION OF 1 200 ¹⁾		
	1966-70 ²⁾	1971-75 ²⁾	1977 ²⁾	1966-70	1971-75	1977	1966-70	1971-75	1977
TAMMIKUU - JANUARI	1 496	1 193	1 669	48	38	54	44	40	64
HELMIKUU - FEBRUARI	1 779	1 583	1 574	63	56	56	57	59	66
MAALISKUU - MARS	2 420	1 906	1 535	78	61	49	71	64	58
HUHTIKUU - APRIL	2 509	2 274	2 330	84	76	78	76	80	92
TOUKOKUU - MAJ	3 371	2 562	2 403	109	83	78	99	87	92
KESÄKUU - JUNI	5 606	4 835	4 073	187	161	136	170	169	160
HEINÄKUU - JULI	4 460	4 215	4 864	144	136	157	131	143	185
ELOKUU - AUGUSTI	4 372	3 536	3 143	141	114	101	128	120	120
SYYSKUU - SEPTEMBER	2 826	2 506	2 045	94	84	68	85	88	81
LOKAKUU - OKTOBER	2 899	2 256	2 020	94	73	65	85	77	77
MARRASKUU - NOVEMBER	3 338	2 760	1 878	111	92	63	101	96	74
JOULUKUU - DECEMBER	5 207	5 245	3 434	168	169	111	153	177	131
YHTEENSÄ - SUMMA - TOTAL	40 283	34 871	30 966	110	96	85	1 200	1 200	1 200

1) Kuukauden todellinen pituus otettu huomioon - Beaktande månaderens verkliga längd - In view of the real length of the months.

2) Vuosikeskiarvo - Årsmedeltal - Annual mean

19. AVIOLIITON SOLMINEET PÄÄKIELEN JA ASUINPAIKAN MUKAAN 1977
NYBLIVNA GIFTA EFTER HUVUDSPRÅK OCH BONINGSORT 1977
NEWLY MARRIED BY MAIN LANGUAGE AND DOMICILE 1977

ASUINPAIKKA BONINGSORT PLACE OF RESIDENCE	MIEHEN KIELI - MANNENS SPRÅK - LANGUAGE OF MAN									YHT. SUMMA TOTAL
	SUOMI-FINNSKA-FINNISH			RUOTSI-SVENSKA-SWEDISH			MUU - ANNAT - OTHER			
	SUOMI FINNSKA FINNISH	RUOTSI SVENSKA SWEDISH	MUU ANNAT OTHER	SUOMI FINNSKA FINNISH	RUOTSI SVENSKA SWEDISH	MUU ANNAT OTHER	SUOMI FINNSKA FINNISH	RUOTSI SVENSKA SWEDISH	MUU ANNAT OTHER	
SAMA KUNTA - SAMMA KOMMUN - SAME COMMUNE	21177	405	23	552	705	4	68	5	5	22944
ERI KUNTA SAMASSA LÄÄNISSÄ - OLIKA KOMMUNER I SAMMA LÄN - DIFFERENT COMMUNES IN THE SAME PROVINCE	4275	66	2	87	202	1	6	-	-	4639
ERI LÄÄNI - OLIKA LÄN - DIFFERENT PROVINCE	2401	39	-	41	32	1	5	-	1	2520
KOKO MAA - HELA RIKET - WHOLE COUNTRY	27853	510	25	680	939	6	79	5	6	30103
MOLEMAT KAUPUNGIESTA - BÅDA FRÅN STÅDER - BOTH FROM URBAN COMMUNES	16915	398	21	530	495	6	64	4	4	18437
MOLEMAT MAASEUDULTA - BÅDA FRÅN LANDSBYGD - BOTH FROM RURAL COMMUNES	7666	71	3	102	315	-	13	1	2	8173
MIES KAUPUNGIESTA, NAINEN MAASEUDULTA - MANNEN FRÅN STAD, KVINNAN FRÅN LANDSBYGD - MAN FROM URBAN COMMUNE, WOMAN FROM RURAL COMMUNE	1334	19	-	13	51	-	1	-	-	1418
NAINEN KAUPUNGIESTA, MIES MAASEUDULTA - KVINNAN FRÅN STAD, MANNEN FRÅN LANDSBYGD - WOMAN FROM URBAN COMMUNE, MAN FROM RURAL COMMUNE	1938	22	1	35	78	-	1	-	-	2075
MIES ULKOMAILLA ASUVA - MANNEN BOSATT I UTLANDET - MAN RESIDING ABROAD	7	1	-	32	12	-	760	49	2	863
NAINEN KAUPUNGIESTA - KVINNAN FRÅN STAD - WOMAN FROM URBAN COMMUNE	4	1	-	23	10	-	602	38	-	678
NAINEN MAASEUDULTA - KVINNAN FRÅN LANDSBYGD - WOMAN FROM RURAL COMMUNE	3	-	-	9	2	-	158	11	2	185
NAINEN ULKOMAILLA ASUVA - KVINNAN BOSATT I UTLANDET - WOMAN RESIDING ABROAD	-	4	155	-	1	6	-	-	-	166
MIES KAUPUNGIESTA - MANNEN FRÅN STAD - MAN FROM URBAN COMMUNE	-	4	118	-	-	6	-	-	-	128
MIES MAASEUDULTA - MANNEN FRÅN LANDSBYGD - MAN FROM RURAL COMMUNE	-	-	37	-	1	-	-	-	-	38
YHTEENSÄ - SUMMA - TOTAL	27860	515	180	712	952	12	839	54	8	31132

20. SOLMITUT JA PURKAUTUNEET AVIOLIITOT 1961-77
 INGÅNGNA OCH UPPLÖSTA ÅKTENSKAP 1961-77
 CONTRACTED AND DISSOLVED MARRIAGES 1961-77

VUOSIKESKIARVO ÅRSMEDELTA ANNUAL MEAN	SOLMITUT AVIOLIITOT INGÅNGNA ÅKTENSKAP CONTRACTED MARRIAGES		SIITÄ SIVIILI- AVIOLIITTOJA DÅRÅV CIVIL- ÅKTENSKAP OF WHICH CIVILMARRIAGES	PURKAUTUNEET AVIOLIITOT - UPPLÖSTA ÅKTENSKAP - DISSOLVED MARRIAGES						ASUMUSEROT HEMSKILLNADER JUDICIAL SEPARATIONS
	LUKU ANTAL NUMBER	o/oo ¹⁾		YHTEENSÄ - SUMMA TOTAL		MIEHEN KUOLEMA MANNENS DÖD DEATH OF HUSBAND	VAIMON KUOLEMA HUSTRUNS DÖD DEATH OF WIFE	AVIOEROT - ÅKTENSKAP- SKILLNADER - DIVORCES		
				LUKU ANTAL NUMBER	o/oo ¹⁾			LUKU ANTAL NUMBER	o/oo ¹⁾	
1961-65	34 514	7.6	2 966	22 366	5.0	12 991	5 140	4 235	0.9	2 024
1966-70	40 283	8.7	3 350	25 024	5.4	14 251	5 289	5 484	1.2	2 963
1971-75	34 871	7.5	4 086	28 212	6.0	14 395	5 090	8 727	1.9	4 927
1971	37 925	8.2	3 912	27 387	5.9	14 826	5 386	7 175	1.6	4 313
1972	35 467	7.6	3 945	27 496	5.9	14 163	5 079	8 254	1.8	4 775
1973	34 883	7.5	3 797	27 853	6.0	14 166	4 856	8 831	1.9	5 084
1974	34 533	7.4	4 057	29 589	6.3	14 551	5 019	10 019	2.1	5 461
1975	31 547	6.7	4 718	28 735	6.1	14 269	5 108	9 358	2.0	5 002
1976	32 004	6.8	5 029	29 719	6.3	14 659	4 935	10 125	2.1	5 635
1977	30 966	6.5	5 242	29 400	6.2	14 472	4 821	10 107	2.1	6 179

1) o/oo keskiarvokiluvuusta - På 1 000 av medelfolkmängden - Per 1 000 of mean population

21. PURKAUTUNEET AVIOLIITOT PUOLISOIDEN MEDIAANI-ÄÄN JA AVIOLIITON MEDIAANIKESTOAJAN MUKAAN 1971-77
 UPPLÖSTA ÅKTENSKAP EFTER MAKARNAS MEDIANÅLDER OCH ÅKTENSKAPETS MEDIANVARAKTIGHET 1971-77
 DISSOLVED MARRIAGES BY MEDIAN AGE OF SPOUSES AND MEDIAN DURATION OF MARRIAGE 1971-77

VUOSI ÅR YEAR	MIEHEN KUOLEMA - MANNENS DÖD - DEATH OF HUSBAND			VAIMON KUOLEMA - HUSTRUNS DÖD - DEATH OF WIFE			AVIOEROT - ÅKTENSKAPSKILLNADER - DIVORCES		
	MIEHEN IKÄ MANNENS ÅLDER AGE OF HUSBAND	VAIMON IKÄ HUSTRUNS ÅLDER AGE OF WIFE	AVIOLIITON KESTO ÅKTENSKAPETS VARAKTIGHET DURATION OF MARRIAGE	MIEHEN IKÄ MANNENS ÅLDER AGE OF HUSBAND	VAIMON IKÄ HUSTRUNS ÅLDER AGE OF WIFE	AVIOLIITON KESTO ÅKTENSKAPETS VARAKTIGHET DURATION OF MARRIAGE	MIEHEN IKÄ MANNENS ÅLDER AGE OF HUSBAND	VAIMON IKÄ HUSTRUNS ÅLDER AGE OF WIFE	AVIOLIITON KESTO ÅKTENSKAPETS VARAKTIGHET DURATION OF MARRIAGE
1971	65,22	61,27	33,39	66,77	65,77	36,44	34,36	32,07	8,32
1972	65,54	61,47	32,58	66,87	65,80	36,23	34,35	32,15	8,95
1973	65,68	61,79	34,03	66,98	66,10	37,22	34,24	31,96	8,91
1974	66,11	61,99	34,36	67,61	66,29	37,78	34,23	31,96	9,02
1975	66,58	62,45	34,21	67,73	66,43	36,92	34,07	31,78	9,09
1976	67,01	63,00	35,17	67,58	66,49	37,14	34,19	32,12	9,36
1977	67,16	63,12	34,98	68,43	67,13	37,73	34,82	32,82	9,82

22. PURKAUTUNEET AVIOLIITOT LÄXNEITTÄIN 1977
 UPPLÖSTA ÅKTENSKAP LÄNSVIS 1977
 DISSOLVED MARRIAGES BY PROVINCE 1977

LÄÄNI LÄN PROVINCE	PURKAUTUMISEN SYNNÄ - ORSAKEN TILL UPPLÖSNINGEN - CAUSE OF SEPARATION														KAIKI- KIAAN IN ALLES TOTAL
	AVIOPUO- LISON KUOLEMA MAKES ELLER MA- KAS DÖD DEATHS OF HUSBAND OR WIFE	SIITÄ MIEHEN KUOLEMA DÅRÅV MANNENS DÖD DEATHS OF WHICH DEATH OF HUSBAND	LAILLINEN ERO AVIOLIITOLAIN SEURAAVIEN §§:IEN ¹⁾ NOJALLA LAGA SKILLNAD MED STÖD AV FÖLJANDE §§ ¹⁾ I ÅKTENSKAPSLAGEN LEGAL DIVORCE BY FOLLOWING PARAGRAPHS OF THE MARRIAGE LAW												
	67	68	70	71	72	73	74	75	76:1	76:2	76:3	77	TUNT. OKÄND UN- KNOWN	YHT. SUMMA TOTAL	
KOKO MAA - HELA RIKET WHOLE COUNTRY	19 293	14 472	-	1 3 247	22 227	26	851	28	4 155	1 295	39	-	216	10 107	29 400
KAUPUNGIT - STÄDER URBAN COMMUNES	10 414	7 814	-	1 2 513	16 169	22	661	16	3 190	983	21	-	166	7 758	18 172
MUUT KUNNAT - ÖVRIGA KOMMUNER RURAL COMMUNES	8 879	6 658	-	- 734	6 58	4	190	12	965	312	18	-	50	2 349	11 228
UUDENMAAN - NYLANDS	3 952	3 001	-	1 1 070	11 76	9	262	4	1 309	597	11	-	86	3 436	7 388
TURUN-PORIN - ÅBO-BJÖRNEBORGS	2 908	2 166	-	- 463	- 17	4	97	2	621	137	3	-	41	1 385	4 293
AHVENANMAA - ÅLAND	94	68	-	- 10	- 1	-	1	-	22	4	-	-	1	39	133
HÄMEEN - TAVASTEHUS	2 698	2 015	-	- 519	1 19	7	150	3	688	188	8	-	16	1 599	4 297
KYMEN - KYMENE	1 589	1 172	-	- 268	2 15	1	40	2	341	64	-	-	10	743	2 332
MIKKELIN - S:t MICHELS	987	782	-	- 126	1 10	-	30	1	151	46	2	-	4	371	1 358
POHJOIS-KARJALAN - NORRA KARELENS	868	649	-	- 93	- 8	1	24	5	106	37	1	-	3	278	1 146
KUOPION - KUOPIO	1 143	871	-	- 140	- 17	2	43	-	131	35	-	-	4	372	1 515
KESKI-SUOMEN - MELLERSTA FINLANDS	1 107	845	-	- 132	1 19	-	40	3	175	57	2	-	11	440	1 547
VAASAN - VASA	1 727	1 254	-	- 115	2 9	1	47	3	218	46	3	-	10	454	2 181
OULUN - ULEÅBORGS	1 531	1 145	-	- 194	2 26	-	94	3	243	50	7	-	17	636	2 167
LAPIN - LAPPLANDS	689	504	-	- 117	2 10	1	23	2	150	34	2	-	13	354	1 043

1) Pykälien selitys - Innehållet av paragraferna:

§ 67 Avioliiton peruuntuminen absoluuttisten peruutusperusteiden nojalla - Återgång av åktenskap på grund av absoluta orsaker; § 68 Avioliiton peruuntuminen relatiivisten peruutusperusteiden nojalla - Återgång av åktenskap på grund av relativa orsaker; § 70 Avioliittolain uskotomuus - Åktenskaplig otrohet; § 71 Sukupuolitauti - Könnsjukdom; § 72 Törkeä pahoinpitely - Grov misshandel; § 73 Vapausrangaistus - Frihetsstraff; § 74 Huumeavien aineiden väärinkäyttö - Missbruk av rusgivande medel; § 75 Mielisairaus tai tylaamielisyys - Sinnessjukdom eller sinneslöshet; § 76:1 Vuoden erillään asuminen asumuserotomion jälkeen - Makarna har efter hemskillnadens levat ett år åtskilda; § 76:2 Väliön rikkoutumisesta johtunut vähintään kahden vuoden erillään asuminen - Makarna har på grund av söndring levat åtskilda minst två år; § 76:3 Ilman pätevää syytä toinen aviopuoliso karttaa yhteiselämää - Ena maken undandrar sig samlevnad utan giltigt orsak; § 77 Toisen puolison elossaolosta ei ole tietoa - Okänt om andra maken lever.

23. PURKAUTUNEET AVIOLIITOT VAIMON NAIMISIINNEIDÄN JA AVIOLIITON SOLMIMISVUODEN MUKAAN 1977
UPPLÖSTA ÄKTENSKAP EFTER HUSTRUNS ÄLDER VID ÄKTENSKAPETS INGÄENDE OCH ÅRET FÖR ÄKTENSKAPETS INGÄENDE 1977
DISSOLVED MARRIAGES BY AGE OF WIFE AT TIME OF MARRIAGE AND YEAR OF MARRIAGE 1977

AVIOLIITON SOLMIMISVUODEN ÅRET FÖR ÄKTENSKAPETS INGÄENDE YEAR OF MARRIAGE	MIEHEN KUOLEMA - MANNENS DÖD - DEATH OF HUSBAND										VAIMON KUOLEMA - HUSTRUNS DÖD - DEATH OF WIFE									
	VAIMON NAIMISIINNEIDÄN HUSTRUNS ÄLDER VID ÄKTENSKAPETS INGÄENDE AGE OF WIFE AT TIME OF MARRIAGE										VAIMON NAIMISIINNEIDÄN HUSTRUNS ÄLDER VID ÄKTENSKAPETS INGÄENDE AGE OF WIFE AT TIME OF MARRIAGE									
	-19	20-24	25-29	30-34	35-39	40-44	45-49	50-	TUNT. OKÄND UNKNOWN	YHTEENSÄ SUMMA TOTAL	-19	20-24	25-29	30-34	35-39	40-44	45-49	50-	TUNT. OKÄND UNKNOWN	YHTEENSÄ SUMMA TOTAL
1977	5	3	2	3	2	3	2	6	-	26	-	2	1	3	-	2	-	4	-	12
1976	3	14	6	2	4	6	5	20	-	60	-	3	4	3	-	2	-	7	-	19
1975	9	11	6	5	2	2	1	12	-	48	-	2	1	2	-	-	1	5	-	11
1974	9	11	8	5	6	2	2	16	-	59	2	4	2	1	1	1	1	6	-	18
1973	8	14	7	3	5	2	4	16	-	59	-	3	7	2	1	2	-	6	-	21
1972	4	14	11	4	3	6	5	15	-	62	-	8	4	2	-	-	1	6	-	21
1971	7	20	9	9	5	4	2	23	-	79	-	12	5	1	2	2	2	5	-	29
1970	8	17	6	8	4	1	6	21	-	71	-	10	3	2	1	3	-	11	-	30
1969	8	20	15	6	2	10	4	20	-	85	1	6	2	1	-	4	1	6	-	21
1968	17	22	6	7	15	10	7	19	-	103	2	4	1	2	1	-	1	12	-	23
1967	14	23	10	3	6	11	12	22	-	101	1	9	3	3	2	5	1	7	-	31
1966	2	22	9	7	6	7	14	21	-	88	1	10	8	2	4	3	-	9	-	37
1965	15	24	19	9	6	11	16	14	-	114	1	9	5	2	1	1	3	10	-	32
1964	8	26	16	13	10	11	10	23	-	117	-	8	6	1	5	1	-	1	-	22
1963	12	25	17	15	8	12	11	16	-	116	-	12	8	3	5	4	1	9	-	42
1958-1962	64	186	104	75	71	65	58	79	-	702	6	52	34	27	19	18	10	36	-	202
1953-1957	128	309	199	114	92	94	50	37	-	1023	4	66	76	39	34	20	29	33	-	301
1948-1952	150	543	326	231	149	109	57	27	-	1592	8	105	117	61	63	52	22	16	-	444
1943-1947	203	908	675	423	197	117	26	6	-	2555	10	144	189	145	95	48	21	11	-	663
-1942	962	3533	1977	663	201	57	15	-	1	7409	57	1008	1108	454	149	46	15	5	-	2842
TUNT. - OKÄND UNKNOWN	-	-	-	-	-	-	-	1	2	3	-	-	-	-	-	-	-	-	-	-
YHT. - SUMMA TOTAL	1636	5745	3428	1605	794	540	307	414	3	14472	93	1477	1584	756	383	214	109	205	-	4821

24. AVIOEROT PUOLISOIDEN IÄN MUKAAN 1977
ÄKTENSKAPSKILLNADER EFTER MAKARNAS ÄLDER 1977
DIVORCES BY AGE OF SPOUSES 1977

MIEHEN IKÄ MANNENS ÄLDER AGE OF HUSBAND	VAIMON IKÄ - HUSTRUNS ÄLDER - AGE OF WIFE													YHT. SUMMA TOTAL	0/00 ¹	1966-70	1971-75	1977	
	-19	20-24	25-29	30-34	35-39	40-44	45-49	50-54	55-59	60-64	65-69	70-74	75-						
-19	4	1	-	-	-	-	-	-	-	-	-	-	-	5	6.4	0.2	0.1	0.1	
20-24	60	489	101	6	1	-	-	-	-	-	-	-	-	658	17.0	11.2	9.1	6.5	
25-29	17	666	1271	226	19	6	2	1	-	-	-	-	-	2208	17.4	19.3	25.0	21.8	
30-34	2	22	926	1049	143	18	5	1	-	-	-	-	-	2266	16.2	17.3	18.7	22.4	
35-39	-	15	145	630	646	143	29	7	2	-	-	-	-	1617	13.4	15.3	14.1	16.0	
40-44	-	4	42	121	442	456	112	26	10	-	-	-	-	1213	11.2	12.9	11.7	12.0	
45-49	-	-	10	32	111	345	350	79	15	2	1	1	-	946	8.4	9.0	9.1	9.4	
50-54	-	-	3	2	10	29	73	214	192	45	13	5	-	586	5.6	6.1	5.3	5.8	
55-59	-	-	1	-	-	8	17	46	107	69	31	5	1	285	3.4	4.4	3.1	2.8	
60-64	-	-	-	1	-	2	5	12	35	59	40	21	2	179	2.4	2.5	2.1	1.8	
65-69	-	-	-	-	1	1	1	4	15	18	31	19	5	95	1.4	1.1	1.1	0.9	
70-74	-	-	-	-	-	-	1	2	4	7	14	3	2	31	0.7	0.4	0.4	0.3	
75-	-	-	-	-	-	-	-	1	-	4	4	5	4	18	0.6	0.3	0.2	0.2	
YHTEENSÄ SUMMA - TOTAL	83	1301	2498	2075	1402	1064	776	466	222	128	69	17	6	10107	9.6	100.0	100.0	100.0	
0/00	13.4	18.0	17.2	14.7	11.7	10.0	7.1	4.5	2.6	1.9	1.3	0.6	0.4	9.6					
%																			
1966-70	1.4	17.8	19.6	16.0	13.4	11.5	8.3	5.5	3.7	1.9	0.6	0.2	0.1	100.0					
1971-75	0.9	16.8	25.7	16.7	12.6	10.3	7.3	4.5	2.6	1.6	0.7	0.2	0.1	100.0					
1977	0.8	12.9	24.7	20.5	13.9	10.5	7.7	4.6	2.2	1.2	0.7	0.2	0.1	100.0					

1) 0/00 vastaavasta naimisissa olevien keskiikäluvusta - På 1 000 av medelfolkåldern motvarande gifta - Per 1 000 of respective married mean population

TUOMIOISTUIJEN PÄÄTÖKSELÄ PÄRETTU AVIOLIITOT GENOM DOMSTOLSBESLUT UPPLÖSTA ÄKTENSKAP MARRIAGES DISSOLVED BY JUDGEMENT OF COURT																	YHTEENSÄ SUMMA TOTAL			
VAIMON NAIMISIINNEIDÄN HUSTRUNS ÄLDER VID ÄKTENSKAPETS INGÄENDE AGE OF WIFE AT TIME OF MARRIAGE																	VAIMON NAIMISIINNEIDÄN HUSTRUNS ÄLDER VID ÄKTENSKAPETS INGÄENDE AGE OF WIFE AT TIME OF MARRIAGE			
-19	20-24	25-29	30-34	35-39	40-44	45-49	50-	TUNT. OKÄND UNKNOWN	YHTEENSÄ SUMMA TOTAL	-19	20-24	25-29	30-34	35-39	40-44	45-49	50-	TUNT. OKÄND UNKNOWN	YHTEENSÄ SUMMA TOTAL	
8	4	7	1	1	-	-	2	-	23	13	9	10	7	3	5	2	12	-	61	
27	53	36	12	7	6	4	2	-	147	30	70	46	17	11	14	9	29	-	226	
116	165	55	17	8	5	5	10	-	381	125	178	62	24	10	7	7	27	-	440	
194	259	84	22	16	11	2	6	-	594	205	274	94	28	23	14	5	28	-	671	
209	259	68	18	14	10	10	4	-	592	217	276	82	23	20	14	14	26	-	672	
197	288	74	23	12	6	7	4	-	611	201	310	89	29	15	12	13	25	-	684	
225	310	67	18	10	9	7	6	-	652	232	342	81	28	17	15	11	34	-	760	
210	323	51	23	10	10	3	3	-	633	218	350	60	33	15	14	9	35	-	734	
191	297	54	20	13	4	3	4	-	586	200	323	71	27	15	18	8	30	-	692	
177	275	66	21	10	6	5	5	-	565	196	301	73	30	26	16	13	36	-	691	
194	238	55	19	11	6	5	2	-	530	209	270	68	25	19	22	18	31	-	662	
174	187	40	10	7	3	4	2	-	427	177	219	57	19	17	15	11	34	-	552	
183	153	46	10	8	4	6	-	-	410	199	186	70	21	15	16	25	24	-	556	
136	152	33	12	7	2	1	1	-	344	144	186	55	26	22	14	11	25	-	483	
128	117	31	21	4	3	5	1	-	310	140	154	56	39	17	19	17	26	-	468	
425	610	146	40	23	8	5	3	-	1260	495	848	284	142	113	91	73	118	-	2164	
279	476	139	37	6	5	3	3	-	948	411	851	414	190	132	119	82	73	-	2272	
147	336	80	23	16	2	-	-	-	604	305	984	523	315	228	163	79	43	-	2640	
55	141	61	21	9	1	-	-	-	288	268	1193	925	589	301	166	47	17	-	3506	
24	62	39	8	1	1	-	-	-	135	1043	4603	3124	1125	351	104	30	5	1	10386	
-	-	-	-	-	-	-	-	-	67	67	-	-	-	-	-	-	-	1	69	70
3299	4705	1232	376	193	102	75	58	67	10107	5028	11927	6244	2737	1370	856	491	677	70	29400	

25. AVIOEROT PUOLISOIDEN NAIMISIINNEIDÄN MUKAAN 1977
ÄKTENSKAPSKILLNADER EFTER MAKARNAS ÄLDER VID ÄKTENSKAPETS INGÄENDE 1977
DIVORCES BY AGE OF SPOUSES AT TIME OF MARRIAGE 1977

MIEHEN NAIMISIINNEIDÄN MANNENS ÄLDER VID ÄKT. ING. AGE OF HUSB. AT TIME OF MARR.	VAIMON NAIMISIINNEIDÄN HUSTRUNS ÄLDER VID ÄKT. - AGE OF WIFE AT TIME OF MARR.													TUNT. OKÄND UNKNOWN	YHT. SUMMA TOTAL					
	-19	20-24	25-29	30-34	35-39	40-44	45-49	50-54	55-59	60-64	65-69	70-								
-19	740	319	13	2	-	-	-	-	-	-	-	-	-	-	-	-	-	-	-	1094
20-24	2084	2941	367	44	17	3	1	-	-	-	-	-	-	-	-	-	-	-	-	5457
25-29	381	1140	555	110	37	6	-	-	-	-	-	-	-	-	-	-	-	-	-	2229
30-34	63	224	187	114	42	19	6	1	-	-	-	-	-	-	-	-	-	-	-	656
35-39	7	52	69	66	41	20	17	6	-	-	-	-	-	-	-	-	-	-	-	278
40-44	-	2	20	30	30	33	22	15	4	1	1	-	-	-	-	-	-	-	-	158
45-49	-	1	4	9	7	19	23	15	3	-	1	-	-	-	-	-	-	-	-	83
50-54	-	-	1	3	2	3	5	12	5	2	3	-	-	-	-	-	-	-	-	38
55-59	-	-	2	-	-	1	4	7	5	6	2	-	-	-	-	-	-	-	-	28
60-64	-	-	-	-	-	-	-	-	-	-	-	-	-	-	-	-	-	-	-	8
65-69	-	-	-																	

26. AVIOEROT AVIOLIITON KESTOAJAN MUKAAN 1961-77
 ÄKTENSKAPSSKILLNADER EFTER ÄKTENSKAPETS VARAKTIGHET 1961-77
 DIVORCES BY DURATION OF MARRIAGE 1961-77

AVIOLIITON KESTOAIKA ÄKTENSKAPETS VARAKTIGHET DURATION OF MARRIAGE	LUKU - ANTAL - NUMBER						%					
	1961-65 ¹⁾	1966-70 ¹⁾	1971-75 ¹⁾	1975	1976	1977	1961-65	1966-70	1971-75	1975	1976	1977
0	38	57	55	56	104	76	0.9	1.0	0.6	0.6	1.0	0.8
1	144	206	245	261	281	283	3.4	3.8	2.8	2.8	2.8	2.8
2	274	407	484	477	502	539	6.5	7.4	5.6	5.1	5.0	5.3
3	312	439	634	582	611	597	7.3	8.0	7.3	6.2	6.0	5.9
4	289	413	710	687	693	633	6.8	7.5	8.1	7.3	6.8	6.3
0-4	1 057	1 522	2 128	2 063	2 191	2 128	24.9	27.7	24.4	22.0	21.6	21.1
5	281	367	663	708	716	627	6.6	6.7	7.6	7.6	7.1	6.2
6	261	332	626	672	671	637	6.2	6.1	7.2	7.2	6.6	6.3
7	239	267	535	628	629	616	5.7	4.9	6.1	6.7	6.2	6.1
8	213	250	448	515	561	559	5.0	4.5	5.1	5.5	5.6	5.5
9	191	230	386	436	489	551	4.5	4.2	4.4	4.6	4.8	5.5
5-9	1 185	1 446	2 658	2 959	3 066	2 990	28.0	26.4	30.4	31.6	30.3	29.6
10-14	803	931	1 460	1 604	1 745	1 855	19.0	17.0	16.7	17.2	17.2	18.3
15-19	597	676	1 008	1 066	1 105	1 215	14.1	12.3	11.6	11.4	10.9	12.0
20-24	301	518	741	798	850	902	7.1	9.5	8.5	8.5	8.4	8.9
25-29	166	232	457	475	534	576	3.9	4.2	5.2	5.1	5.3	5.7
30-	126	159	253	284	401	374	3.0	2.9	2.9	3.0	4.0	3.7
TUNT. - OKÄND - UNKNOWN	-	-	22	109	233	67	-	-	0.3	1.2	2.3	0.7
YHTEENSÄ - SUMMA - TOTAL	4 235	5 484	8 727	9 358	10 125	10 107	100.0	100.0	100.0	100.0	100.0	100.0
MEDIAANIKESTO MEDIANVARAKTIGHET MEDIAN DURATION	9.35	9.02	8.89	9.09	9.36	9.82						

1) Vuosikeskiarvo - Årsmedeltal - Annual mean

27. AVIOEROT PUOLISOIDEN IÄN JA AVIOLIITON KESTOAJAN MUKAAN 1977
 ÄKTENSKAPSSKILLNADER EFTER MAKARNAS ÄLDER OCH ÄKTENSKAPETS VARAKTIGHET 1977
 DIVORCES BY AGE OF SPOUSES AND DURATION OF MARRIAGE 1977

IKÄ ÄLDER AGE	AVIOLIITON KESTOAIKA - ÄKTENSKAPETS VARAKTIGHET - DURATION OF MARRIAGE													TUNT. OKÄND UNKN.	YHT. SUMMA TOTAL
	0	1	2	3	4	5	6	7	8	9	10-14	15-19	20-		
MIEHET - MÄN - MEN															
-19	-	4	-	1	-	-	-	-	-	-	-	-	-	-	5
20-24	26	101	209	153	102	46	19	1	1	-	-	-	-	-	658
25-29	28	107	195	279	329	352	322	269	140	120	60	-	-	7	2208
30-34	10	30	75	99	123	148	212	242	279	272	736	27	-	13	2266
35-39	4	14	19	23	40	29	34	65	72	89	728	463	21	16	1617
40-44	4	8	15	16	19	29	21	18	33	36	179	484	341	10	1213
45-49	-	5	9	17	10	10	11	13	13	16	89	164	579	10	946
50-54	2	6	9	3	4	6	12	3	7	14	31	43	438	8	586
55-59	-	5	2	4	3	1	3	2	6	1	14	18	224	2	285
60-64	2	2	1	-	1	5	2	2	2	2	7	8	144	1	179
65-69	-	-	2	1	1	1	1	1	3	1	4	4	71	-	95
70-74	-	-	3	-	1	-	-	-	3	-	10	4	19	-	31
75-	-	1	-	1	-	-	-	1	-	-	-	-	15	-	18
YHTEENSÄ SUMMA - TOTAL	76	283	539	597	633	627	637	616	559	551	1855	1215	1852	67	10107
NAISET - KVINNOR - WOMEN															
-19	9	32	34	7	1	-	-	-	-	-	-	-	-	-	83
20-24	25	133	288	299	257	169	94	30	2	2	-	-	-	2	1301
25-29	28	65	132	207	249	321	377	360	288	239	219	-	-	13	2498
30-34	4	23	36	39	67	83	108	160	190	218	1024	113	-	10	2075
35-39	3	8	20	17	27	24	22	42	37	53	398	652	87	12	1402
40-44	3	6	11	10	12	11	14	11	17	18	106	318	513	14	1064
45-49	1	8	9	10	8	6	10	7	8	8	57	84	550	10	776
50-54	-	2	3	4	9	8	5	2	8	7	19	29	365	5	466
55-59	-	2	-	3	1	4	3	2	2	5	21	8	170	1	222
60-64	1	3	2	-	-	1	2	1	7	-	9	5	97	-	128
65-69	1	1	2	1	1	-	2	1	-	1	1	5	53	-	69
70-74	-	-	2	-	1	-	-	-	-	-	1	1	12	-	17
75-	1	-	-	-	-	-	-	-	-	-	-	-	5	-	6
YHTEENSÄ SUMMA - TOTAL	76	283	539	597	633	627	637	616	559	551	1855	1215	1852	67	10107

28. AVIOLIIKON KESTOAJAN JA LAPSILOVUN MUKAAN 1977
 ÄKTENSKAPSSKILLNADER EFTER ÄKTENSKAPETS VARAKTIGHET OCH BARNENS ANTAL 1977
 DIVORCES BY DURATION OF MARRIAGE AND NUMBER OF CHILDREN 1977

LASTEN LUKU ANTAL BARN NUMBER OF CHILDREN	AVIOLIITON KESTOAIKA - ÄKTENSKAPETS VARAKTIGHET - DURATION OF MARRIAGE											TJUNT. OKÄND UNKN.	YHT. SUMMA TOTAL
	0	1	2	3	4	5-9	10-14	15-19	20-24	25-29	30-		
0	49	168	275	264	226	813	293	159	346	363	333	13	3302
1	25	108	240	284	336	1339	569	301	302	135	33	29	3701
2	2	7	23	45	66	731	731	401	167	47	8	16	2244
3	-	-	1	3	5	89	200	238	52	24	-	6	618
4	-	-	-	1	-	14	57	94	23	6	-	3	198
5	-	-	-	-	-	3	3	15	11	-	-	-	32
6	-	-	-	-	-	1	2	6	-	-	-	-	9
7-	-	-	-	-	-	-	-	1	1	1	-	-	3
YHTEENSÄ SUMMA - TOTAL	76	283	539	597	633	2990	1855	1215	902	576	374	67	10107
LAPSIA - BARN - CHILDREN													
ELÄVÄNÄ SYNTYNEET LEVANDE FÖDDA LIVE BIRTHS	7	94	240	348	458	3055	2913	2599	2276	1606	834	124	14554
PUOLISOIDEN HUOLLETTI¹⁾ UNDER MAKARNAS FÖRSÖRJN¹⁾ DEPENDANTS OF THE DIV.¹⁾													
0-15 V. - ÅR - YEARS	29	122	289	386	483	3141	2876	1742	619	206	34	74	10001
16- V. - ÅR - YEARS	-	-	-	1	-	4	10	569	327	127	15	17	1070
LAPSIA AVIOL. KOHTI BARN PER ÄKTENSKAP CHILDREN PER MARRIAGE	0.1	0.3	0.4	0.6	0.7	1.0	1.6	2.1	2.5	2.8	2.2	1.9	1.4

- 1) Huollettavat lapset puretusta ja/tai puolisoitten tai toisen aikaisemmasta avioliitosta
 1) Barn under försörjning från upplösta och/eller den ena eller båda makarnas tidigare äktenskap
 1) Dependants from dissolved and/or earlier marriages of one or both spouses

29. VUODEN 1977 AVIOEROLAPSET IÄN MUKAAN LÄXNEITTÄIN
 NYBLIVNA SKILSMÄSSOBARN EFTER ÄLDER LÄNSVIS 1977
 CHILDREN OF NEWLY DIVORCED PARENTS BY AGE AND PROVINCE 1977

LÄÄNI LÄN PROVINCE	IKK - ÄLDER - AGE													YHT. SUMMA TOTAL
	0	1	2	3	4	5	6	7	8	9	10-12	13-15	16-	
KOKO MAA¹⁾ HELA RIKET¹⁾ WHOLE COUNTRY¹⁾	162	379	594	715	695	768	698	726	723	752	2029	1760	1070	11071
ISÄN HUOLLETTAVINA-UNDER FADERNS FÖRSÖRJNING-DEPENDANTS OF FATHERS	4	33	59	62	95	96	77	100	94	100	323	293	236	1572
ÄIDIN HUOLLETTAVINA-UNDER MODERNS FÖRSÖRJNING-DEPENDANTS OF MOTHER	158	346	535	653	600	672	621	626	629	652	1706	1467	834	9499
KAUPUNGIT JA KAUPPALAT - STÄDER OCH KÖPINGAR - URBAN COMMUNES	128	286	435	543	514	559	514	534	545	561	1496	1271	746	8132
MAALAIKUNNAT - LANDSKOMMUNER RURAL COMMUNES	32	91	150	156	167	194	168	178	159	181	506	453	307	2742
UUDENMAAN - NYLANDS	45	104	152	194	216	233	217	236	243	237	632	530	299	3338
TURUN-PORIN - ÅBO-BJÖRNEBORGS	30	55	94	101	74	104	83	98	89	99	260	193	140	1420
AHVENANMAA - ÅLAND	1	1	1	-	1	2	4	6	2	3	9	11	5	46
HÄMEEN - TAVASTEHUS	26	63	113	107	122	121	108	107	109	129	336	292	154	1787
KYMEN - KYMMENE	10	32	46	62	53	60	49	64	55	50	152	154	61	848
MIKKELIN - S:t MICHELS	7	19	26	32	28	29	25	17	28	36	90	67	47	451
POHJOIS-KARJALAN - NORRA KARELENS	6	6	12	16	21	24	21	14	17	20	59	56	42	314
KUOPION - KUOPIO	6	23	25	29	31	28	31	28	24	22	71	65	47	430
KESKI-SUOMEN - MELLERSTA FINLANDS	4	12	26	27	36	29	37	29	24	35	92	80	70	501
VAASAN - VASA	7	20	26	57	34	29	34	30	36	40	97	72	50	532
OULUN - ULEÅBORGS	14	30	44	57	47	60	50	52	48	45	119	110	80	756
LAPIN - LAPPLANDS	4	12	20	17	18	34	23	31	29	26	85	94	58	451

- 1) Koko maan lukuihin sisältyy 197 ulkomailla asuvaa lasta - I talen för hela landet ingår 197 utomlands bosatta barn - The numbers for the whole country include 197 children residing abroad.

30. AVIO- JA ASUMUSEROT LÄÄNEITTÄIN 1966-77
 ÄKTENSKAPS- OCH HEMSKILLNADER LÄNSVIS 1966-77
 DIVORCES AND JUDICIAL SEPARATIONS BY PROVINCE 1966-77

LÄÄNI LÄN PROVINCE	AVIOEROT - ÄKTENSKAPSSKILLNADER DIVORCES										ASUMUSEROT - HEMSKILLNADER JUDICIAL SEPARATIONS				
	1966-70 ¹⁾	1971-75 ¹⁾	1975	1976	1977	1966-70	1971-75	1975	1976	1977	1966-70 ¹⁾	1971-75 ¹⁾	1975	1976	1977
	LUKU - ANTAL - NUMBER					o/oo ²⁾					LUKU - ANTAL - NUMBER				
KOKO MAA - HELA RIKET WHOLE COUNTRY	5 484	8 727	9 358	10 125	10 107	1.19	1.87	1.19	2.14	2.13	2 963	4 927	5 002	5 635	6 179
KAUPUNGIT - STÄDER URBAN COMMUNES	4 154	6 721	7 276	7 841	7 758	1.88	2.57	2.63	2.81	2.74	2 295	3 848	3 929	4 370	4 681
MUUT KUNNAT - ÖVRIGA KOMMUNER RURAL COMMUNES	1 330	2 006	2 082	2 284	2 349	0.55	0.98	1.07	1.18	1.23	668	1 079	1 073	1 265	1 498
UUDENMAAN - NYLANDS	1 956	2 960	3 188	3 543	3 436	2.02	2.81	2.93	3.23	3.12	913	1 485	1 540	1 724	1 874
TURUN-PORIN - ÅBO-BJÖRNEBORGS	761	1 245	1 337	1 438	1 385	1.13	1.81	1.92	2.06	1.98	477	772	769	928	1 024
AHVENANMAA - ÅLAND	24	29	29	48	39	1.14	1.34	1.31	2.15	1.74	15	25	28	30	33
HÄMEEN - TAVASTEHUS	821	1 406	1 520	1 522	1 599	1.33	2.16	2.31	2.31	2.42	485	831	823	890	1 045
KYMEN - KYMMENE	385	651	737	752	743	1.11	1.88	2.13	2.17	2.15	240	420	395	450	483
MIKKELIN - S:T MICHELS	168	282	323	342	371	0.74	1.32	1.53	1.63	1.77	96	164	179	196	210
POHJOIS-KARJALAN - NORRA KARELENS	124	208	197	253	278	0.64	1.15	1.11	1.43	1.57	76	139	153	136	202
KUOPIO - KUOPIO	230	357	374	391	372	0.87	1.42	1.49	1.56	1.48	133	207	210	230	268
KESKI-SUOMEN - MELLERSTA FINLANDS	241	376	374	437	440	0.99	1.57	1.55	1.81	1.83	134	220	224	252	238
VAASAN - VASA	266	409	396	457	454	0.61	0.97	0.94	1.08	1.07	145	229	256	285	276
OULUN - ULEÅBORGS	309	519	573	615	636	0.75	1.29	1.42	1.51	1.55	152	278	271	318	334
LAPIN - LAPPLANDS	199	285	310	327	354	0.96	1.45	1.58	1.67	1.81	97	157	154	196	192

1) Vuosikeskiarvo - Årsmedeltal - Annual mean

2) o/oo keskiarvosta - På 1 000 av medelfolkmängden - Per 1 000 of mean population

31. ELÄVÄNÄ JA KUOLLEENA SYNTYNEET AVIOISUUDEN JA SUKUPUOLEN MUKAAN 1961-77
 LEVAND FÖDDA OCH DÖDFÖDDA EFTER LEGITIMITET OCH KÖN 1961-77
 LIVE BIRTHS AND STILLBIRTHS BY LEGITIMACY AND SEX 1961-77

VUOSIKESKIARVO ÅRSMEDELTA ANNUAL MEAN	ELÄVÄNÄ SYNTYNEET - LEVAND FÖDDA - LIVE BIRTHS							KUOLLEENA SYNTYNEET - DÖDFÖDDA - STILLBIRTHS							
	YHTEENSÄ SUMMA TOTAL		AVIOLAPSET I ÄKTENSKAP LEGITIMATE		AVIOTTOMAT UTOM ÄKTENSKAP ILLEGITIMATE			YHTEENSÄ SUMMA TOTAL		AVIOLAPSET I ÄKTENSKAP LEGITIMATE		AVIOTTOMAT UTOM ÄKTENSKAP ILLEGITIMATE			
	MS	M	MS	M	MS	% ¹⁾	M	MS	o/oo ²⁾	M	MS	M	MS	% ³⁾	M
1961-65	80 803	41 355	77 378	39 615	3 425	4.2	1 740	1 053	12.9	568	982	528	71	6.7	40
1966-70	72 130	36 885	68 312	34 924	3 818	5.3	1 961	714	9.8	381	643	340	71	9.9	41
1971-75	60 982	31 287	56 158	28 806	4 824	7.9	2 481	450	7.3	234	402	210	48	10.7	24
1972	58 864	30 375	54 930	28 343	3 934	6.7	2 032	515	8.7	266	460	229	55	10.7	37
1973	56 787	29 300	52 286	26 922	4 501	7.9	2 378	423	7.4	226	381	202	42	9.9	24
1974	62 472	31 853	56 824	28 957	5 648	9.0	2 896	464	7.4	245	400	220	64	13.8	25
1975	65 719	33 817	59 049	30 444	6 670	10.1	3 373	378	5.8	195	338	177	40	10.6	18
1976	66 846	34 306	59 573	30 577	7 273	10.9	3 729	376	5.6	181	322	154	54	14.4	27
1977	65 659	33 624	58 342	29 884	7 317	11.1	3 740	335	5.1	171	285	146	50	14.9	25

1) % elävänä syntyneistä - % av levande födda - Per cent of live births

2) o/oo syntyneistä - På 1 000 av födda - Per 1 000 births

3) % kuolleena syntyneistä - % av dödfödda - Per cent of stillbirths

32. ELÄVÄNÄ JA KUOLLEENA SYNTYNEET AVIOISUUDEN JA ÄIDIN IÄN MUKAAN LÄÄNEITTÄIN 1977
 LEVANDE FÖDDA OCH DÖDFÖDDA EFTER LEGITIMITET OCH MODERNIS ÅLDER LÄNSVIS 1977
 LIVE BIRTHS AND STILLBIRTHS BY LEGITIMACY AND AGE OF MOTHER AND PROVINCE 1977

LÄÄNI LÄN PROVINCE	KOKO LÄÄNI - HELA LÄNET - WHOLE PROVINCE								KAUPUNGIT - STÄDER - URBAN COMMUNES									
	ÄIDIN IKÄ - MODERNIS ÅLDER - AGE OF MOTHER								YHT. SUMMA TOTAL	ÄIDIN IKÄ - MODERNIS ÅLDER - AGE OF MOTHER								YHT. SUMMA TOTAL
	-14	15-19	20-24	25-29	30-34	35-39	40-44	45-		-14	15-19	20-24	25-29	30-34	35-39	40-44	45-	
ELÄVÄNÄ SYNTYNEET - LEVANDE FÖDDA - LIVE BIRTHS																		
1. AVIOLAPSET - I ÄKTENSKAP - LEGITIMATE																		
UUDENMAAN - NYLANDS	-	365	3370	5954	3299	759	115	6	13868	-	279	2691	5037	2809	629	98	4	11547
TURUN-P. - ÅBO-BJÖRNEB.	-	433	2543	3357	1507	459	71	4	8374	-	289	1735	2305	938	253	31	2	5553
AHVENANMAA - ÅLAND	-	3	42	64	42	10	1	-	162	-	-	26	29	20	7	-	-	82
HÄMEEN - TAVASTEHUS	-	349	2212	3143	1439	387	73	5	7608	-	228	1531	2125	916	232	33	3	5068
KYMEN - KYMMENE	-	189	1132	1543	721	221	46	9	3861	-	135	836	1121	509	139	24	6	2770
MIKKELIN - S:t MICHELS	-	111	623	818	399	161	31	1	2144	-	42	330	405	190	58	11	-	1036
P-KARJALAN - N. KARELENS	-	151	623	730	362	134	36	1	2037	-	82	385	386	174	70	18	-	1115
KUOPIO - KUOPIO	-	201	993	1101	560	185	35	5	3080	-	105	621	651	303	82	17	2	1781
K-SUOMEN - MELL. FINL.	-	126	827	1142	583	194	40	-	2912	-	49	411	544	247	79	15	-	1345
VAAASAN - VASA	-	324	1816	2033	1121	398	116	10	5818	-	133	876	997	518	154	40	3	2721
OULUN - ULEÅBORG	-	382	1898	2190	1118	487	129	12	6216	-	179	972	1117	529	154	38	6	2995
LAPIN - LAPPLANDS	1	149	735	776	383	168	44	6	2262	1	67	434	387	178	70	12	3	1152
YHT. - SUMMA - TOTAL	1	2783	16814	22851	11534	3563	737	59	58342	1	1588	10848	15104	7331	1927	337	29	37165
M	1	1440	8661	11658	5950	1788	364	22	29884	1	821	5607	7653	3798	995	170	11	19056
2. AVIOTTOMAT - UTOM ÄKTENSKAP - ILLEGITIMATE																		
UUDENMAAN - NYLANDS	-	340	734	451	230	91	14	1	1861	-	264	590	393	202	79	11	1	1540
TURUN-P. - ÅBO-BJÖRNEB.	1	254	428	229	114	44	5	1	1076	1	170	306	164	80	32	4	1	758
AHVENANMAA - ÅLAND	-	15	47	13	6	2	2	-	85	-	10	33	8	4	2	1	-	58
HÄMEEN - TAVASTEHUS	1	228	367	227	106	36	8	-	973	1	142	249	166	78	25	8	-	669
KYMEN - KYMMENE	-	111	181	90	41	17	5	-	445	-	83	150	73	29	14	4	-	353
MIKKELIN - S:t MICHELS	-	75	122	49	21	7	3	-	277	-	34	74	25	9	4	-	-	146
P-KARJALAN - N. KARELENS	-	81	84	38	10	3	3	-	219	-	32	51	20	4	2	-	-	109
KUOPIO - KUOPIO	-	79	155	63	32	10	2	-	341	-	39	107	45	19	7	2	-	219
K-SUOMEN - MELL. FINL.	-	104	150	83	29	15	3	-	384	-	35	61	42	11	12	2	-	163
VAAASAN - VASA	-	153	199	85	36	11	1	-	485	-	73	118	51	28	4	1	-	275
OULUN - ULEÅBORG	-	201	254	114	36	12	5	-	622	-	81	127	66	20	4	3	-	301
LAPIN - LAPPLANDS	-	162	250	89	31	15	2	-	549	-	65	126	48	18	7	2	-	266
YHT. - SUMMA - TOTAL	2	1803	2971	1531	692	263	53	2	7317	2	1028	1992	1101	502	192	38	2	4857
M	1	931	1527	763	355	133	29	1	3740	1	536	1010	555	261	95	23	1	2482
1+2	3	4586	19785	24382	12226	3826	790	61	65659	3	2616	12840	16205	7833	2119	375	31	42022
M	2	2371	10188	12421	6305	1921	393	23	33624	2	1357	6617	8208	4059	1090	193	12	21538
KUOLLEENA SYNTYNEET - DÖDFÖDDA - STILLBIRTHS																		
1. AVIOLAPSET - I ÄKTENSKAP - LEGITIMATE																		
UUDENMAAN - NYLANDS	-	-	11	22	15	3	2	-	53	-	-	8	18	13	3	1	-	43
TURUN-P. - ÅBO-BJÖRNEB.	-	1	11	14	10	4	1	-	41	-	1	4	10	7	4	1	-	27
AHVENANMAA - ÅLAND	-	-	-	-	-	-	-	-	-	-	-	-	-	-	-	-	-	-
HÄMEEN - TAVASTEHUS	-	-	12	13	6	4	1	-	36	-	-	12	11	6	2	1	-	32
KYMEN - KYMMENE	-	2	2	4	4	4	-	-	16	-	-	2	4	3	2	-	-	11
MIKKELIN - S:t MICHELS	-	-	5	5	1	1	2	-	14	-	-	3	3	-	-	-	-	6
P-KARJALAN - N. KARELENS	-	-	4	5	3	1	-	-	13	-	-	2	3	1	1	-	-	7
KUOPIO - KUOPIO	-	-	3	3	3	-	-	-	-	-	-	1	3	3	-	-	-	7
K-SUOMEN - MELL. FINL.	-	1	3	7	5	6	2	-	24	-	-	2	2	2	2	-	-	8
VAAASAN - VASA	-	1	10	11	8	2	-	-	32	-	-	3	7	3	2	-	-	15
OULUN - ULEÅBORG	-	1	13	8	3	5	1	-	31	-	-	5	4	-	3	-	-	12
LAPIN - LAPPLANDS	-	1	3	6	4	-	2	-	16	-	-	1	2	3	-	-	-	6
YHT. - SUMMA - TOTAL	-	7	77	98	62	30	11	-	285	-	1	43	67	41	19	3	-	174
M	-	4	37	48	33	19	5	-	146	-	4	23	31	21	12	2	-	89
2. AVIOTTOMAT - UTOM ÄKTENSKAP - ILLEGITIMATE																		
UUDENMAAN - NYLANDS	-	2	1	5	-	1	1	-	10	-	2	1	5	-	1	1	-	10
TURUN-P. - ÅBO-BJÖRNEB.	-	1	1	4	2	-	-	-	8	-	1	1	2	1	-	-	-	5
AHVENANMAA - ÅLAND	-	1	-	-	-	-	-	-	1	-	-	-	-	-	-	-	-	-
HÄMEEN - TAVASTEHUS	-	-	2	2	3	-	-	-	7	-	-	1	1	2	-	-	-	4
KYMEN - KYMMENE	-	-	-	-	-	-	-	-	-	-	-	-	-	-	-	-	-	-
MIKKELIN - S:t MICHELS	-	2	2	-	1	1	-	-	6	-	-	2	-	-	-	-	-	2
P-KARJALAN - N. KARELENS	-	1	-	1	-	-	-	-	2	-	-	-	1	-	-	-	-	1
KUOPIO - KUOPIO	-	-	-	1	-	-	-	-	1	-	-	-	-	-	-	-	-	-
K-SUOMEN - MELL. FINL.	-	1	-	-	-	-	-	-	1	-	-	-	-	-	-	-	-	-
VAAASAN - VASA	-	1	3	1	-	-	-	-	5	-	1	2	-	-	-	-	-	3
OULUN - ULEÅBORG	-	1	1	2	-	1	-	-	5	-	-	-	-	-	1	-	-	1
LAPIN - LAPPLANDS	-	2	2	-	-	-	-	-	4	-	-	-	-	-	-	-	-	-
YHT. - SUMMA - TOTAL	-	12	12	16	6	3	1	-	50	-	4	7	9	3	2	1	-	26
M	-	8	5	9	3	-	-	-	25	-	4	2	6	2	-	-	-	14
1+2	-	19	89	114	68	33	12	-	335	-	5	50	76	44	21	4	-	200
M	-	12	42	57	36	19	5	-	171	-	4	25	37	23	12	2	-	103

33. ELÄVÄNÄ JA KUOLLEENA SYNTYNEET AVIOISUUDEN, ÄIDIN IÄN JA LAPSEN JÄRJESTYSLUVUN MUKAAN 1977
 LEVANDE FÖDDA OCH DÖDFÖDDA EFTER LEGITIMITET, MODERNIS ÅLDER OCH BARNETS ORDNINGSNUMMER 1977
 LIVE BIRTHS AND STILLBIRTHS BY LEGITIMACY, AGE OF MOTHER AND BIRTH ORDER 1977

ÄIDIN IÄN MODERNIS ÅLDER AGE OF MOTHER	LAPSEN JÄRJESTYSLUKU - BARNETS ORDNINGSNUMMER - BIRTH ORDER											YHT. SUMMA TOTAL	SIITÄ PUIKIA DARAV GUSSAR UF WHICH MALES	
	1	2	3	4	5	6	7	8	9	10-	TUNT. OKAND UNKN.			
ELÄVÄNÄ SYNTYNEET AVIOLAPSET - LEVANDE FÖDDA I ÄKTENSKAP - LEGITIMATE LIVE BIRTHS														
-14	1	-	-	-	-	-	-	-	-	-	-	-	1	1
15	7	-	-	-	-	-	-	-	-	-	-	-	7	4
16	53	2	-	-	-	-	-	-	-	-	-	-	55	25
17	328	14	-	-	-	-	-	-	-	-	-	-	342	173
18	798	72	1	-	-	-	-	-	-	-	-	-	871	451
19	1269	230	9	-	-	-	-	-	-	-	-	-	1508	787
20	1675	462	20	1	-	-	-	-	-	-	-	-	2158	1145
21	1959	793	66	1	-	-	-	-	-	-	-	-	2819	1436
22	2133	1106	115	8	2	-	-	-	-	-	-	-	3364	1709
23	2324	1372	188	16	3	-	-	-	-	-	-	-	3903	1996
24	2509	1762	240	50	8	1	-	-	-	-	-	-	4570	2375
25	2471	1965	355	47	10	3	1	-	-	-	-	-	4852	2491
26	2143	2026	416	67	23	7	3	-	-	-	-	-	4685	2405
27	1875	2119	538	94	23	4	2	3	-	-	-	-	4658	2366
28	1587	2129	616	140	31	11	5	3	2	-	-	-	4524	2321
29	1219	2068	643	134	40	18	6	1	2	1	-	-	4132	2075
30	1027	1736	638	177	49	18	9	7	1	-	-	-	3662	1908
31	819	1357	670	165	55	17	16	12	4	1	-	-	3116	1597
32	444	798	489	151	49	9	11	8	3	3	-	-	1965	1020
33	330	591	427	140	32	16	10	10	7	5	-	-	1568	788
34	266	454	320	106	34	20	7	7	5	4	-	-	1223	637
35	221	346	288	100	41	17	10	11	6	13	-	-	1053	525
36	170	237	241	112	40	15	12	7	12	9	-	-	855	419
37	130	184	224	95	37	27	10	8	6	16	-	-	737	364
38	97	137	110	79	35	20	10	7	7	12	-	-	514	276
39	73	88	88	68	34	17	8	11	7	10	-	-	404	204
40	59	64	55	40	20	12	6	7	7	13	-	-	283	148
41	43	28	42	22	9	9	14	6	6	10	-	-	189	95
42	31	20	29	19	12	13	7	4	2	6	-	-	143	65
43	10	16	8	12	2	6	8	3	1	10	-	-	76	28
44	6	6	6	3	5	6	5	2	3	4	-	-	46	28
45	3	4	8	4	3	2	-	2	1	1	-	-	28	12
46	2	1	3	1	4	1	-	-	1	2	-	-	15	3
47	3	-	3	2	-	1	-	1	-	-	-	-	10	4
48	-	-	-	2	1	1	-	-	-	-	-	-	4	1
49	-	-	1	-	-	-	-	-	-	-	-	-	1	1
50	1	-	-	-	-	-	-	-	-	-	-	-	1	1
YHT. - SUMMA - TOTAL	26086	22187	6857	1856	602	271	160	120	83	120	-	-	58342	29884

34. ELÄVÄNÄ JA KUOLLEENA SYNTYNEET AVIOLAPSET ISÄN JA ÄIDIN IÄN MUKAAN 1977
 LEVANDE FÖDDA OCH DÖDFÖDDA I ÄKTENSKAP EFTER FADERNS OCH MODERNIS ÅLDER 1977
 LEGITIMATE LIVE BIRTHS AND STILLBIRTHS BY AGE OF FATHER AND MOTHER 1977

KUOLLEENA SYNTYNEET AVIOLAPSET - DÖDFÖDDA I ÄKTENSKAP - LEGITIMATE STILLBIRTHS														
-14	-	-	-	-	-	-	-	-	-	-	-	-	-	-
15-17	-	1	-	-	-	-	-	-	-	-	-	-	1	1
18-19	4	1	-	-	-	-	-	-	-	-	-	1	6	3
20-24	25	12	1	1	-	-	-	-	-	-	-	38	77	37
25-29	17	21	13	3	-	-	-	-	-	-	-	44	98	48
30-34	11	16	2	6	-	-	-	-	-	-	-	27	62	33
35-39	4	5	7	-	-	1	-	-	1	12	30	19	19	19
40-44	-	-	1	-	3	-	1	-	1	2	3	11	5	5
45-	-	-	-	-	-	-	-	-	-	-	-	-	-	-
YHT. - SUMMA - TOTAL	61	56	24	10	3	1	1	-	1	3	125	285	146	146

34. ELÄVÄNÄ JA KUOLLEENA SYNTYNEET AVIOLAPSET ISÄN JA ÄIDIN IÄN MUKAAN 1977
 LEVANDE FÖDDA OCH DÖDFÖDDA I ÄKTENSKAP EFTER FADERNS OCH MODERNIS ÅLDER 1977
 LEGITIMATE LIVE BIRTHS AND STILLBIRTHS BY AGE OF FATHER AND MOTHER 1977

ISÄN IÄN FADERNS ÅLDER AGE OF FATHER	ELÄVÄNÄ SYNTYNEET - LEVANDE FÖDDA - LIVE BIRTHS								KUOLLEENA SYNTYNEET - DÖDFÖDDA - STILLBIRTHS									
	ÄIDIN IÄN - MODERNIS ÅLDER - AGE OF MOTHER								YHT. SUMMA TOTAL	ÄIDIN IÄN - MODERNIS ÅLDER - AGE OF MOTHER								YHT. SUMMA TOTAL
	-17	18-19	20-24	25-29	30-34	35-39	40-44	45-		-17	18-19	20-24	25-29	30-34	35-39	40-44	45-	
-19	92	234	143	4	-	-	-	-	473	1	-	2	-	-	-	-	-	3
20-24	272	1633	7018	1535	101	15	-	-	10574	-	5	34	7	-	-	-	-	46
25-29	36	460	8248	13237	1996	144	15	-	24136	-	-	30	62	11	-	-	-	104
30-34	4	44	1198	6786	6041	638	45	1	14757	-	-	8	22	28	9	-	-	67
35-39	1	6	155	1013	2656	1572	141	5	5549	-	1	3	5	19	8	4	-	40
40-44	-	1	36	199	535	877	293	13	1954	-	-	-	2	3	11	4	-	20
45-49	-	-	13	67	149	250	173	28	680	-	-	-	-	1	-	3	-	4
50-54	-	1	3	8	36	51	57	8	164	-	-	-	-	-	-	-	-	-
55-59	-	-	-	1	16	11	11	3	42	-	-	-	-	-	1	-	-	1
60-	-	-	-	1	4	5	2	1	13	-	-	-	-	-	-	-	-	-
YHT. SUMMA TOTAL	405	2379	16814	22851	11534	3563	737	59	58342	1	6	77	98	62	30	11	-	285

ÅLDERS ÅR MODERN'S ALDER AGE OF MOTHER	LAPSEN JÄRDESTYLSLUKU - BARNETS ORDNINGSNUMMER - BIRTH ORDER											YHT. SUMMA TOTAL	SIITÄ POIKIA JÄRÄV GUSAR OF WHICH MALES	
	1	2	3	4	5	6	7	8	9	10-	TUNT. UKÄND UNKN.			
ELÄVÄNÄ SYNTYNEET AVIOTTOMAT LAPSET - LEVANDE FÖDDA UTOM ÅKTENSKAP - ILLEGITIMATE LIVE BIRTHS														
-14	2	-	-	-	-	-	-	-	-	-	-	-	2	1
15	36	-	-	-	-	-	-	-	-	-	-	-	36	22
16	170	3	-	-	-	-	-	-	-	-	-	-	173	86
17	348	6	1	-	-	-	-	-	-	-	-	-	355	172
18	494	25	-	-	-	-	-	-	-	-	-	-	519	270
19	667	50	3	-	-	-	-	-	-	-	-	-	720	381
20	635	66	5	-	-	-	-	-	-	-	-	-	706	372
21	603	92	13	-	-	-	-	-	-	-	-	-	708	358
22	498	97	12	3	-	-	-	-	-	-	-	-	610	299
23	406	89	9	3	-	-	-	-	-	-	-	-	507	261
24	341	81	15	2	1	-	-	-	-	-	-	-	440	237
25	301	57	18	2	1	1	-	-	-	-	-	-	380	201
26	243	53	10	4	2	-	-	-	-	-	-	-	312	168
27	221	54	12	3	-	-	-	-	-	-	-	-	290	143
28	230	47	15	2	1	1	-	-	-	-	-	-	296	130
29	188	54	8	2	1	-	-	-	-	-	-	-	253	121
30	167	34	14	1	1	-	1	-	-	-	-	-	218	113
31	120	35	8	3	-	-	-	1	-	-	-	-	167	87
32	87	20	4	1	3	-	-	-	-	-	-	-	115	59
33	89	19	1	-	1	-	1	-	-	-	-	-	111	58
34	59	16	5	-	1	-	-	-	-	-	-	-	81	38
35	50	18	2	1	-	-	1	-	-	-	-	-	72	33
36	54	6	4	-	-	-	-	-	-	-	-	-	64	34
37	40	6	4	-	1	-	-	-	-	1	-	-	52	24
38	33	6	-	-	-	-	-	-	-	-	-	-	39	21
39	25	7	1	2	1	-	-	-	-	-	-	-	36	21
40	14	3	1	-	-	-	-	-	-	-	-	-	18	12
41	14	2	-	-	-	-	-	-	-	-	-	-	16	6
42	6	2	1	1	-	-	-	-	-	-	-	-	10	6
43	4	-	-	-	-	-	-	-	-	-	-	-	4	3
44	3	1	1	-	-	-	-	-	-	-	-	-	5	2
45	2	-	-	-	-	-	-	-	-	-	-	-	2	1
YHT. - SUMMA - TOTAL	6150	949	167	30	14	2	3	1	-	1	-	-	7317	3740
KUOLLEENA SYNTYNEET AVIOTTOMAT LAPSET - DÖDFÖDDA UTOM ÅKTENSKAP - ILLEGITIMATE STILLBIRTHS														
-14	-	-	-	-	-	-	-	-	-	-	-	-	-	-
15-17	5	-	-	-	-	-	-	-	-	-	-	-	5	2
18-19	3	-	-	-	-	-	-	-	-	-	-	-	4	7
20-24	7	3	-	-	-	-	-	-	-	-	-	-	2	12
25-29	6	2	2	-	-	-	-	-	-	-	-	-	6	16
30-34	2	1	-	-	-	-	-	-	-	-	-	-	3	6
35-39	-	1	-	-	-	-	-	-	-	-	-	-	2	3
40-44	-	-	-	-	-	-	-	-	-	-	-	-	1	1
45-	-	-	-	-	-	-	-	-	-	-	-	-	-	-
YHT. - SUMMA - TOTAL	23	7	2	-	-	-	-	-	-	-	-	-	18	50

35. ELÄVÄNÄ JA KUOLLEENA SYNTYNEET AVIOISUUDEN JA ÅLDERS MEDIAANI-ÄN MUKAAN LÄÄNEITTÄIN 1961-77
 LEVANDE FÖDDA OCH DÖDFÖDDA EFTER LEGITIMITET OCH MODERN'S MEDIANÅLDER LÄNSVIS 1961-77
 LIVE BIRTHS AND STILLBIRTHS BY LEGITIMACY, MEDIAN AGE OF MOTHER AND PROVINCE 1961-77

LÄÄNI LÄN PROVINCE	ELÄVÄNÄ SYNTYNEET - LEVANDE FÖDDA - LIVE BIRTHS									KUOLLEENA SYNTYNEET - DÖDFÖDDA - STILLBIRTHS						
	YHTEENSÄ SUMMA TOTAL			AVIOLAPSET I ÅKTENSKAP LEGITIMATE			AVIOTTOMAT UTOM ÅKTENSKAP ILLEGITIMATE			YHTEENSÄ SUMMA TOTAL			AVIOLAPSET I ÅKTENSKAP LEGITIMATE		AVIOTTOMAT UTOM ÅKTENSKAP ILLEGITIMATE	
	1961- 70	1971- 75	1977	1961- 70	1971- 75	1977	1961- 70	1971- 75	1977	1961- 70	1971- 75	1977	1961- 70	1971- 75	1961- 70	1971- 75
UUDENMAAN - NYLANDS	25,78	26,27	27,39	25,97	26,52	27,69	22,96	22,98	24,02	27,28	26,74	28,24	27,59	27,05	23,88	23,75
TURUN-PORIN - ÅBO-BJÖRNEBORGS	25,72	25,30	26,49	25,89	25,60	26,80	22,63	22,25	23,31	27,66	25,96	27,92	27,96	26,36	23,19	22,83
AHVENANMAA - ÅLAND	25,41	25,45	26,07	25,85	26,41	27,81	20,69	21,29	22,93	30,31	26,67	17,50	30,63	26,50	27,50	27,50
HÄMEEN - TAVASTEHUS	25,76	25,36	26,68	25,94	25,64	26,98	22,97	22,49	23,51	28,00	25,72	27,50	28,29	26,21	24,20	23,39
KYMEN - KYMMENE	25,75	25,25	26,65	25,89	25,50	26,98	22,81	22,30	23,08	27,97	26,32	30,00	28,12	26,73	25,83	21,67
MIKKELIN - S-T MICHELS	27,05	25,82	26,61	27,25	26,16	27,07	22,57	22,01	22,60	29,07	25,86	26,00	29,57	26,15	23,96	23,33
POHJOIS-KARJALAN-NORRA KARELENS	27,14	25,54	26,23	27,33	25,89	26,67	22,19	21,66	21,70	29,92	24,76	27,08	30,40	25,36	22,50	22,92
KUOPION - KUOPIO	26,94	25,63	26,21	27,11	25,92	26,57	22,70	22,09	22,95	30,72	25,51	27,50	30,97	26,36	24,75	19,64
KESKI-SUOMEN-MELLERSTA FINLANDS	26,56	25,70	26,80	26,79	26,06	27,20	22,60	22,05	22,93	29,26	26,96	30,50	29,46	27,21	26,79	24,58
VAASAN - VASA	26,40	25,65	26,56	26,55	26,89	26,89	22,73	21,78	22,25	29,85	27,28	26,46	30,16	27,62	23,33	23,21
OULUN - ULEÅBORGS	27,06	25,67	26,48	27,25	25,99	26,89	22,52	21,77	22,17	30,33	28,31	26,00	30,85	28,84	23,94	23,25
LAPIN - LAPPLANDS	26,85	25,07	25,63	27,13	25,80	26,59	22,49	21,45	22,25	34,68	26,52	26,67	30,43	27,26	22,89	21,00
KOKO MAA - HELA RIKET WHOLE COUNTRY	26,23	25,70	26,73	26,42	26,00	27,09	22,74	22,30	23,12	28,67	26,53	27,61	29,02	26,95	23,90	23,01

36. ELÄVÄNÄ SYNTYNEET AVIOISUUDEN, ÄIDIN SYNTYMÄVUODEN, IÄN JA SIVIILISÄÄDYN MUKAAN 1977
 LEVANDÉ FÖDDA EFTER LEGITIMITET, MODERNNS FÖDELSEÅR, ÅLDER OCH CIVILSTÅND 1977
 LIVE BIRTHS BY LEGITIMACY, YEAR OF BIRTH, AGE AND MARITAL STATUS OF MOTHER 1977

ÄIDIN SYNTYMÄVUOSI MODERNNS FÖDELSEÅR YEAR OF BIRTH OF MOTHER	ÄIDIN IKÄ MODERNNS ÅLDER AGE OF MOTHER	KAIKKI LAPSET ALLA BARN ALL CHILDREN	AVIOLAPSET - I ÄKTESKAP - LEGITIMATE				AVIOTTOMAT - UTOM ÄKTESKAP - ILLEGITIMATE				
			ÄIDIN SIVIILISÄÄTY - MODERNNS CIVILSTÅND - MARITAL STATUS OF MOTHER				YHTEENSÄ SUMMA TOTAL	YHTEENSÄ SUMMA TOTAL	NAIMATON OGIFT SINGLE	LESKI ÄNKA WIDOWED	EROTETTU FRÄNSK. DIVORCED
			YHTEENSÄ SUMMA TOTAL	NAIMIS- GIFT MARRIED	LESKI ÄNKA WIDOWED	EROTETTU FRÄNSK. DIVORCED					
1963	13	1	-	-	-	-	1	1	-	-	
1962	14	2	1	1	-	-	1	1	-	-	
	15	14	3	3	-	-	11	11	-	-	
1961	15	29	4	4	-	-	25	25	-	-	
	16	90	32	32	-	-	58	58	-	-	
1960	16	138	23	23	-	-	115	115	-	-	
	17	258	115	115	-	-	143	143	-	-	
1959	17	439	227	227	-	-	212	212	-	-	
	18	616	376	376	-	-	240	240	-	-	
1958	18	774	495	493	2	-	279	279	-	-	
	19	1001	652	651	-	1	349	349	-	-	
1957	19	1227	856	855	1	-	371	371	-	-	
	20	1298	966	964	2	-	332	330	2	-	
1956	20	1566	1192	1188	4	-	374	372	2	-	
	21	1720	1340	1337	2	1	380	375	4	1	
1955	21	1807	1479	1475	2	2	328	322	5	1	
	22	1877	1568	1565	3	-	309	299	9	1	
1954	22	2097	1796	1792	4	-	301	285	14	2	
	23	2214	1944	1936	6	2	270	260	10	-	
1953	23	2196	1959	1953	6	-	237	226	10	1	
	24	2379	2139	2135	4	-	240	224	15	1	
1952	24	2631	2431	2420	11	-	200	182	13	5	
	25	2622	2414	2402	11	1	208	191	15	2	
1951	25	2610	2430	2430	8	-	172	149	22	1	
	26	2489	2322	2313	7	2	167	144	19	4	
1950	26	2508	2363	2358	5	-	145	114	28	3	
	27	2455	2296	2288	8	-	159	109	47	3	
1949	27	2493	2362	2354	8	-	131	106	20	5	
	28	2425	2265	2257	8	-	160	110	43	7	
1948	28	2395	2259	2251	7	1	136	86	48	2	
	29	2244	2108	2098	9	1	136	96	38	2	
1947	29	2141	2024	2012	10	2	117	81	32	4	
	30	2111	1994	1985	7	2	117	77	36	4	
1946	30	1769	1668	1660	6	2	101	61	33	7	
	31	1618	1523	1517	6	-	95	53	33	9	
1945	31	1665	1593	1580	10	3	72	44	25	3	
	32	1113	1054	1049	5	-	59	34	23	2	
1944	32	967	911	904	6	1	56	28	26	2	
	33	888	821	816	5	-	67	33	32	2	
1943	33	791	747	745	2	-	44	19	22	3	
	34	753	704	699	5	-	49	22	25	2	
1942	34	551	519	516	3	-	32	21	9	2	
	35	484	454	451	3	-	30	16	9	5	
1941	35	641	599	595	2	2	42	24	15	3	
	36	593	550	548	2	-	43	18	20	5	
1940	36	326	305	303	2	-	21	9	12	-	
	37	403	376	373	3	-	27	14	11	2	
1939	37	386	361	355	5	1	25	9	15	1	
	38	282	259	256	2	1	23	10	10	3	
1938	38	271	255	252	2	1	16	6	7	3	
	39	235	222	220	2	-	13	6	6	1	
1937	39	205	182	178	3	1	23	12	8	3	
	40	161	152	152	-	-	9	5	1	3	
1936	40	140	131	130	1	-	9	4	3	2	
	41	109	100	98	2	-	9	4	2	3	
1935	41	96	89	89	-	-	7	3	2	2	
	42	80	75	74	-	1	5	1	3	1	
1934	42	73	68	68	-	-	5	-	5	-	
	43	44	41	41	-	-	3	-	2	1	
1933	43	36	35	35	-	-	1	-	-	1	
	44	26	24	24	-	-	2	-	1	1	
1932	44	25	22	21	1	-	3	2	1	-	
	45	11	11	11	-	-	-	-	-	-	

38. ELÄVÄNÄ JA KUOLLEENA SYNTYNEET AVIOLAPSET IÄDIN IÄN JA AVIOLIITON KESTOAJAN MUKAAN 1977
 LEVANDE FÖDDA OCH DÖDFÖDDA I ÄKTENSKAP EFTER MODERNS ÅLDER OCH ÄKTENSKAPETS VARAKTIGHET 1977
 LEGITIMATE LIVE BIRTHS AND STILLBIRTHS BY AGE OF MOTHER AND DURATION OF MARRIAGE 1977

AVIOLIITON KESTOAIKA ÄKTENSKAPETS VARAKTIGHET DURATION OF MARRIAGE	IÄDIN IÄN - MODERNS ÅLDER - AGE OF MOTHER							YHT. SUMMA TOTAL	POIKIA GOSSAR MALES
	-19	20-24	25-29	30-34	35-39	40-44	45-		
ELÄVÄNÄ SYNTYNEET - LEVANDE FÖDDA - LIVE BIRTHS									
0 KK. - MÅN. - MONTHS	125	157	70	16	9	4	-	381	226
1	178	219	104	35	14	1	-	551	276
2	243	379	156	51	7	8	1	845	446
3	374	476	216	63	24	8	-	1161	598
4	403	809	331	109	27	6	-	1685	884
5	419	1178	524	128	32	11	-	2292	1188
6	262	983	563	175	44	10	-	2037	1044
7	70	354	257	72	17	4	-	774	403
8	49	309	150	61	14	4	-	587	285
9-11	137	897	600	205	58	4	-	1901	960
0 VUOTTA - ÅR - YEARS	2260	5761	2971	915	246	60	1	12214	6310
1	356	3379	2305	623	171	33	3	6870	3566
2	117	2960	2640	655	156	33	2	6563	3336
3	15	2185	2880	695	143	31	1	5950	3080
4	-	1269	2783	741	126	19	3	4941	2512
5	-	659	2712	877	117	23	2	4390	2294
6	-	264	2261	1003	147	21	-	3696	1858
7	-	67	1711	1054	139	21	1	2993	1532
8	-	3	1081	996	155	20	2	2257	1139
9	-	-	642	1015	157	10	2	1826	905
10	-	-	359	862	210	11	1	1443	721
11	-	-	146	728	205	14	-	1093	550
12	-	-	33	504	253	24	-	814	413
13	-	-	1	347	228	32	2	610	293
14	-	-	-	187	257	23	-	467	257
15	-	-	-	97	261	41	3	402	193
16	-	-	-	38	183	33	2	256	120
17	-	-	-	2	157	32	4	195	106
18	-	-	1	3	88	49	2	143	75
19	-	-	-	-	56	51	2	109	61
20-24	-	-	-	-	45	129	19	193	98
25-29	-	-	1	-	-	7	7	15	6
30-	-	-	-	-	-	-	-	-	-
TUNT. - OKÄND - UNKNOWN	36	267	324	192	63	20	-	902	459
YHTEENSÄ - SUMMA - TOTAL	2784	16814	22851	11534	3563	737	59	58342	29884

39. ELÄVÄNÄ JA KUOLLEENA SYNTYNEET AVIOISUUDEN JA SUKUPUOLEN MUKAAN KUUKAUSITTAIN 1977
 LEVANDE FÖDDA OCH DÖDFÖDDA EFTER LEGITIMITET OCH KÖN MÅNADSVIS 1977
 LIVE BIRTHS AND STILLBIRTHS BY LEGITIMACY, SEX AND MONTH 1977

KUOLLEENA SYNTYNEET - DÖDFÖDDA - STILLBIRTHS									
0 VUOTTA - ÅR - YEARS	5	39	16	7	4	1	-	72	35
1	2	8	10	7	1	2	-	29	14
2	-	13	7	5	-	-	-	26	13
3	-	6	13	5	2	-	-	26	16
4	-	5	10	5	1	-	-	21	7
5	-	3	12	3	-	-	-	18	6
6	-	3	12	4	-	1	-	20	16
7	-	-	5	3	2	-	-	10	4
8	-	-	6	4	4	1	-	15	9
9	-	-	7	6	1	-	-	14	4
10	-	-	-	6	3	1	-	10	7
11	-	-	-	1	1	-	-	2	1
12	-	-	-	4	1	-	-	5	3
13	-	-	-	-	1	-	-	2	1
14	-	-	-	1	3	1	-	5	4
15-19	-	-	-	1	5	1	-	7	4
20-24	-	-	-	-	1	1	-	2	2
25-29	-	-	-	-	-	1	-	1	-
30-	-	-	-	-	-	-	-	-	-
TUNT. - OKÄND - UNKNOWN	-	-	-	-	-	-	-	-	-
YHTEENSÄ - SUMMA - TOTAL	7	77	98	62	30	11	-	285	146

39. ELÄVÄNÄ JA KUOLLEENA SYNTYNEET AVIOISUUDEN JA SUKUPUOLEN MUKAAN KUUKAUSITTAIN 1977
 LEVANDE FÖDDA OCH DÖDFÖDDA EFTER LEGITIMITET OCH KÖN MÅNADSVIS 1977
 LIVE BIRTHS AND STILLBIRTHS BY LEGITIMACY, SEX AND MONTH 1977

KUUKAUSI MÅNAD MONTH	ELÄVÄNÄ SYNTYNEET - LEVANDE FÖDDA - LIVE BIRTHS							KUOLLEENA SYNTYNEET - DÖDFÖDDA - STILLBIRTHS						
	AVIOLAPSET I ÄKTENSKAP LEGITIMATE		AVIOTTOMAT UTOM ÄKTENSK ILLEGITIMATE		YHTEENSÄ SUMMA TOTAL			AVIOLAPSET I ÄKTENSKAP LEGITIMATE		AVIOTTOMAT UTOM ÄKTENSK ILLEGITIMATE		YHTEENSÄ SUMMA TOTAL		
	M	N	M	N	M	N	MS	M	N	M	N	M	N	MS
TAMMIKUU - JANUARI - JANUARY	2526	2292	316	285	2842	2577	5419	19	10	3	1	22	11	33
HELMIKUU - FEBRUARI - FEBRUARY	2335	2292	319	313	2654	2605	5259	9	11	3	1	12	12	24
MAALISKUU - MARS - MARCH	2886	2695	345	304	3231	2999	6230	15	18	2	3	17	21	38
HUHTIKUU - APRIL - APRIL	2737	2590	309	297	3046	2887	5933	6	13	2	3	8	16	24
TOUKOKUU - MAJ - MAY	2696	2580	312	272	3008	2852	5860	9	10	4	2	13	12	25
KESÄKUU - JUNI - JUNE	2496	2406	291	296	2787	2702	5489	13	9	3	3	16	12	28
HEINÄKUU - JULI - JULY	2472	2325	334	317	2806	2642	5448	11	13	3	3	14	16	30
ELOKUU - AUGUSTI - AUGUST	2487	2334	289	302	2776	2636	5412	16	11	3	2	19	13	32
SYYSKUU - SEPTEMBER - SEPTEMBER	2336	2220	317	321	2653	2541	5194	12	9	-	-	12	9	21
LOKAKUU - OKTOBER - OCTOBER	2370	2262	278	281	2648	2543	5191	17	10	-	1	17	11	28
MARRASKUU - NOVEMBER - NOVEMBER	2292	2160	313	306	2605	2466	5071	9	15	1	2	10	17	27
JOULUKUU - DECEMBER - DECEMBER	2251	2302	317	283	2568	2585	5153	10	10	1	4	11	14	25
YHTEENSÄ - SUMMA - TOTAL	29884	28458	3740	3577	33624	32035	65659	146	139	25	25	171	164	335

40. SYNNYTYKSET AVIOISUUDEN JA SYNNYTTÄJIEN IÄN MUKAAN LÄXNEITTÄIN 1977
 BARNSBÖRDER I OCH UTOM ÄKTENSKAP EFTER BARNAFÖDERSKORNAS ÅLDER LÄNSVIS 1977
 CONFINEMENTS BY LEGITIMACY, AGE OF MOTHER AND PROVINCE 1977

LÄÄNI LÄN PROVINCE	ÄIDIN IKÄ - MODERNS ÅLDER - AGE OF MOTHER								YHT. SUMMA TOTAL	SIITÄ-DÄRAV-OF WHICH			
	-17	18-19	20-24	25-29	30-34	35-39	40-44	45-		KAKSOSSYNNYT 1)	KOLMOSSYNNYT 2)	NELOSSYNNYT 3)	VIITOSSYNNYT 4)
AVIOILLISIA SYNNYTYKSIÄ - BARNSBÖRDER I ÄKTENSKAP - LEGITIMATE CONFINEMENTS													
KOKO MAA - HELA RIKET - WHOLE COUNTRY	403	2373	16757	22664	11444	3538	737	59	57975	618	14	1	1
KAUPUNGIT - STÄDER URBAN COMMUNES	222	1361	10805	14995	7271	1923	336	29	36942	381	6	1	-
MUUT KUNNAT - ÖVRIGA KOMMUNER - RURAL COMMUNES	181	1012	5952	7669	4173	1615	401	30	21033	237	8	-	1
UUDENMAAN - NYLANDS	35	329	3360	5899	3264	755	116	6	13764	149	4	-	-
TURUN-PORIN - ÅBO-BJÖRNEBORGS	58	373	2526	3322	1504	458	69	4	8314	92	3	1	1
AHVENANMAA - ÅLAND	1	2	42	64	42	10	1	-	162	-	-	-	-
HÄMEEN - TAVASTEHUS	50	298	2209	3112	1427	387	74	5	7562	75	2	1	-
KYMEN - KYMMENE	27	162	1127	1532	716	225	45	9	3843	34	-	-	-
MIKKELIN - S:t MICHELS	11	99	620	812	396	159	32	1	2130	26	1	-	-
POHJOIS-KARJALAN - NORRA KARELENS	19	132	624	729	361	133	34	1	2033	15	1	-	-
KUOPIO - KUOPIO	40	160	991	1091	556	179	34	5	3056	29	2	-	-
KESKI-SUOMEN - MELLERSTA FINLANDS	23	102	824	1138	580	194	42	-	2903	33	-	-	-
VAASAN - VASA	45	278	1807	2020	1120	394	114	10	5788	60	1	-	-
OULUN - ULEÅBORGS	65	317	1895	2173	1095	478	130	12	6165	82	-	-	-
LAPIN - LAPPLANDS	29	121	732	772	383	166	46	6	2255	23	-	-	-
AVIOITTOMIA SYNNYTYKSIÄ - BARNSBÖRDER UTOM ÄKTENSKAP - ILLEGITIMATE CONFINEMENTS													
KOKO MAA - HELA RIKET - WHOLE COUNTRY	569	1234	2962	1528	690	264	54	2	7303	64	-	-	-
KAUPUNGIT - STÄDER URBAN COMMUNES	316	715	1985	1098	501	192	39	2	4848	35	-	-	-
MUUT KUNNAT - ÖVRIGA KOMMUNER - RURAL COMMUNES	253	519	977	430	189	72	15	-	2455	29	-	-	-
UUDENMAAN - NYLANDS	125	215	730	453	230	91	15	1	1860	11	-	-	-
TURUN-PORIN - ÅBO-BJÖRNEBORGS	89	164	425	230	114	44	5	1	1072	12	-	-	-
AHVENANMAA - ÅLAND	3	13	46	13	6	2	2	-	85	1	-	-	-
HÄMEEN - TAVASTEHUS	67	159	366	227	106	36	8	-	969	11	-	-	-
KYMEN - KYMMENE	34	77	180	89	41	16	5	-	442	3	-	-	-
MIKKELIN - S:t MICHELS	17	59	124	46	21	8	3	-	278	5	-	-	-
POHJOIS-KARJALAN - NORRA KARELENS	34	47	83	39	10	3	3	-	219	2	-	-	-
KUOPIO - KUOPIO	21	58	154	63	31	10	2	-	339	3	-	-	-
KESKI-SUOMEN - MELLERSTA FINLANDS	32	72	148	81	29	15	3	-	380	5	-	-	-
VAASAN - VASA	53	100	201	85	35	11	1	-	486	4	-	-	-
OULUN - ULEÅBORGS	57	143	254	113	36	13	5	-	621	6	-	-	-
LAPIN - LAPPLANDS	37	127	251	89	31	15	2	-	552	1	-	-	-
SYNNYTYKSIÄ YHTEENSÄ - SUMMA BARNSBÖRDER - TOTAL													
KOKO MAA - HELA RIKET - WHOLE COUNTRY	972	3607	19719	24192	12134	3802	791	61	65278	682	14	1	1
KAUPUNGIT - STÄDER URBAN COMMUNES	538	2076	12790	16093	7772	2115	375	31	41790	416	6	1	-
MUUT KUNNAT - ÖVRIGA KOMMUNER - RURAL COMMUNES	434	1531	6929	8099	4362	1687	416	30	23488	266	8	-	1
KAKSOSSYNNYTYKSIÄ - TVILLINGSBÖRDER WITH TWINS	5	24	153	276	158	55	11	-	682	682	-	-	-
KOLMOSSYNNYTYKSIÄ - TRILLINGSBÖRDER WITH TRIPLETS	-	-	1	11	1	1	-	-	14	-	14	-	-
NELOSSYNNYTYKSIÄ - FYRLINGSBÖRDER WITH QUADRUPLTS	-	-	-	1	-	-	-	-	1	-	-	1	-
VIITOSSYNNYTYKSIÄ - FEMLINGSBÖRDER WITH QUINTUPLTS	-	-	-	1	-	-	-	-	1	-	-	-	1

1) Tvillingsbörder - With twins 2) Trillingsbörder - With triplets 3) Fyrlingsbörder - With quadruplets 4) Femlingsbörder - With quintuplets

41. IKÄRYHMÄITÄISET HEDELMÄLLISYYSLUVUT, ÄIDIN MEDIAANI-IKÄ SEKÄ BRUTTO- JA NETTOUSIUTUMISLUVUT 1961-77
 ALDERSDIFFERENTIERADE FRUKTSAMHETSTAL, MODERNS MEDIANÅLDER SAMT BRUTTO- OCH NETTOREPRODUKTIONSTAL 1961-77
 AGE SPECIFIC FERTILITY RATES, MEDIAN AGE OF MOTHER AND REPRODUCTION RATES 1961-77

ÄIDIN IKÄ MODERNS ÅLDER AGE OF MOTHER	VUOSIKESKIARVO ÅRSMEDELTA ANNUAL MEAN			VUOSI ÅR YEAR				
	1961-65	1966-70	1971-75	1973	1974	1975	1976	1977
YLEINEN HEDELMÄLLISYYSLUKU ¹⁾ ALLMÄNT FRUKTSAMHETSTAL ¹⁾ GENERAL FERTILITY RATE ¹⁾	73.2	62.6	51.4	47.8	52.2	54.6	55.4	54.3
AVIOLLINEN HEDELMÄLLISYYS ²⁾ ÄKTENSKAPLIG FRUKTSAMHET ²⁾ LEGITIMATE FERTILITY ²⁾								
15-19	524.4	505.5	438.2	409.8	435.1	442.4	437.1	450.8
20-24	324.9	274.6	217.1	200.0	220.2	229.9	234.0	232.2
25-29	203.9	165.3	139.7	129.7	141.4	151.0	156.6	157.1
30-34	119.0	91.6	66.4	60.7	67.3	71.5	78.6	81.6
35-39	66.9	47.1	27.3	25.4	26.9	28.6	29.4	29.7
40-44	27.8	16.7	7.3	6.7	6.9	7.0	6.6	7.0
45-49	3.0	1.8	0.6	0.6	0.6	0.5	0.6	0.4
MEDIAANI-IKÄ - MEDIANÅLDER - MEDIAN AGE	27.0	25.7	26.0	26.0	26.2	26.5	26.8	27.1
AVIOLLINEN JA AVIOTON HEDELMÄLLISYYS ²⁾ ÄKTENSKAPLIG OCH UTOMÄKTENSKAPLIG FRUKTSAMHET ²⁾ - LEGITIMATE AND ILLEGITIMATE FERTILITY ²⁾								
15-19	30.7	34.7	27.9	26.2	27.2	27.5	26.1	24.2
20-24	156.7	131.9	104.3	96.5	103.9	105.5	103.8	99.2
25-29	156.0	125.9	106.6	98.9	107.7	113.9	116.3	115.2
30-34	98.8	76.5	55.8	51.2	56.7	59.6	65.6	67.8
35-39	55.7	39.7	23.3	21.7	23.0	24.7	25.2	25.6
40-44	22.5	13.7	6.1	5.7	5.8	5.9	5.7	5.9
45-49	2.2	1.4	0.5	0.5	0.5	0.4	0.5	0.4
MEDIAANI-IKÄ - MEDIANÅLDER - MEDIAN AGE	26.9	25.5	25.7	25.7	25.9	26.2	26.5	26.7
KOKONAISHEDELMÄLLISYYS ³⁾ SUMMERAD FRUKTSAMHET ³⁾ TOTAL FERTILITY RATE ³⁾	2613.0	2119.0	1622.5	1503.5	1624.0	1687.5	1716.0	1691.5
BRUTTOUSIUTUMISLUKU BRUTTOREPRODUKTIONSTAL GROSS REPRODUCTION RATE	1.276	1.035	0.790	0.728	0.796	0.819	0.835	0.825
NETTOUSIUTUMISLUKU NETTOREPRODUKTIONSTAL NET REPRODUCTION RATE	1.236	1.009	0.770	0.709	0.776	0.798	0.814	0.804

- 1) Elävänä syntyneet 1 000 keskiikäkiluvun 15-49-vuotiaista naista kohti - Levande födda på 1 000 medelfolkmängdens 15-49-åriga kvinnor - Live births per 1 000 women of mean population at the age of 15-49.
 2) Elävänä syntyneet keskiikäkiluvun 1 000 vastaavan ryhmän naista kohti - Levande födda på 1 000 kvinnor i motsvarande grupp av medelfolkmängden - Live births per 1 000 women in respective group of mean population.
 3) Lasten laskettu määrä, jonka 1 000 naista synnyttää voimassa olevien hedelmällisyyskautensa olettamalla ettei kukaan heistä kuolisi ennen tämän kauden päättymistä - Beräknad antal barn som 1 000 kvinnor får under hela sin reproduktionsperiod enligt aktuell fruktsamhet för utsatt att ingen dödlighet förekommer t.o.m. 49 år - Estimated number of children which 1 000 women will have during their whole period of fertility by prevailing fertility provided that none of them should die before this period has come to an end.

42. IKÄRYHMÄITÄISET HEDELMÄLLISYYSLUVUT SEKÄ BRUTTO- JA NETTOUSIUTUMISLUVUT LÄÄNEITTÄIN 1977
 ALDERSDIFFERENTIERADE FRUKTSAMHETSTAL SAMT BRUTTO- OCH NETTOREPRODUKTIONSTAL LÄNSVIS 1977
 AGE SPECIFIC FERTILITY RATES AND REPRODUCTION RATES BY PROVINCE 1977

LÄÄNI LÄN PROVINCE	ÄIDIN IKÄ - MODERNS ÅLDER - AGE OF MOTHER							LASTEN MÄÄRÄ ¹⁾ 2) ANTAL BARN ¹⁾ 2) NUMBER OF CHILDREN ¹⁾ 2)	BRUTTOUSIUTUMISLUKU BRUTTOREPRODUKTIONSTAL GROSS REPRODUCTION RATE	NETTOUSIUTUMISLUKU ²⁾ NETTOREPRODUKTIONSTAL ²⁾ NET REPRODUCTION RATE ²⁾
	15-19	20-24	25-29	30-34	35-39	40-44	45-49			
KOKO MAA - HELA RIKET - WHOLE COUNTRY	24.2	99.2	115.2	67.8	25.6	5.9	0.4	1 677	0.825	0.804
KAUPUNGIT - STÄDER - URBAN COMMUNES	24.8	97.8	111.6	64.6	22.2	4.5	0.4	1 616	0.794	0.775
MUUT KUNNAT - ÖVRIGA KOMMUNER RURAL COMMUNES	23.5	102.0	123.1	74.3	31.5	8.0	0.5	1 798	0.887	0.863
UUDENMAAN - NYLANDS	18.7	83.9	106.4	65.6	21.1	3.9	0.2	1 486	0.732	0.714
TURUN-PORTIN - ÅBO-BJÖRNEBORGS	26.6	104.5	116.5	62.5	23.5	3.9	0.2	1 675	0.823	0.802
AHVENANMAA - ÅLAND	24.2	104.5	79.0	56.1	20.0	5.4	-	1 431	0.732	0.718
HÄMEEN - TAVASTEHLUS	23.3	93.3	110.7	60.6	20.0	4.2	0.2	1 549	0.757	0.739
KYMEN - KYMENE	21.8	95.1	115.4	63.0	22.6	5.2	0.8	1 606	0.784	0.764
MIKKELIN - S:T MICHELS	20.3	90.9	112.7	63.2	27.7	5.7	0.1	1 591	0.808	0.789
POHJOIS-KARJALAN - NORRA KARELENS	27.5	95.8	117.8	68.7	28.7	8.2	0.2	1 718	0.852	0.827
KUOPIO - KUOPIO	24.8	107.7	118.8	72.8	26.4	5.3	0.6	1 765	0.881	0.858
KESKI-SUOMEN - MELLERSTA FINLANDS	22.2	99.6	123.0	73.3	28.6	6.4	-	1 748	0.866	0.842
VAASAN - VASA	27.5	119.2	127.4	82.0	33.3	10.1	0.8	1 983	0.963	0.940
OULUN - ULEÅBORGS	29.6	118.2	136.4	86.0	41.7	12.2	1.0	2 105	1.035	1.007
LAPIN - LAPPLANDS	30.5	114.3	114.2	66.6	30.6	8.3	1.0	1 809	0.894	0.866

- 1) Lasten laskettu määrä, jonka 1 000 naista synnyttää koko hedelmällisyyskautensa nykyisen hedelmällisyyden vallitessa ja kuolleisuuden huomioon ottaen. Beräknad antal barn, som 1 000 kvinnor föder under hela sin fruktsamhetsperiod då nuvarande fruktsamhet råder och med beaktande av dödligheten. Estimated number of children to be born by 1 000 women during their period of fertility, mortality being taken into account.
 2) Lasten määrä ja nettoousiutumislukuja laskettaessa käytetty vuosien 1966-70 eloonjäämislukuja. Vid beräkandet av antalet barn och netto-reproduktionsstalen har dödlighetstalen för åren 1966-70 använts. When estimating the number of children and the net reproduction rates, the mortality rates for the years 1966-70 have been used.

43. LAILLISET RASKAUDEN KESKEYTTÄMISET SYNNYTYSTEN LUVUN SEKÄ NAISEN IÄN JA SIVIILISÄÄDYN MUKAAN 1968-70 JA 1973-77
 LEGALA ABORTER EFTER ANTAL FÖRLOSSNINGAR SAMT KVINNANS ÅLDER OCH CIVILSTÄND 1968-70 OCH 1973-77
 LEGAL ABORTIONS BY NUMBER OF DELIVERIES AND AGE AND MARITAL STATUS OF WOMAN 1968-70 AND 1973-77

SYNNYTYSTEN LUKU, NAISEN IKÄ JA SIVIILISÄÄTY ANTAL FÖRLOSSNINGAR SAMT KVINNANS ÅLDER OCH CIVILSTÄND NUMBER OF DELIVERIES AND AGE AND MARITAL STATUS OF WOMAN	1968	1969	1970 ¹⁾	1973 ²⁾	1974 ²⁾	1975 ²⁾	1976 ²⁾	1977
---	------	------	--------------------	--------------------	--------------------	--------------------	--------------------	------

SYNNYTYSTEN LUKU ANTAL FÖRLOSSNINGAR NUMBER OF DELIVERIES	1968	1969	1970 ¹⁾	1973 ²⁾	1974 ²⁾	1975 ²⁾	1976 ²⁾	1977
0	2 074	2 583	4 756	9 571	9 921	9 879	9 154	8 386
1	815	1 078	2 108	3 752	3 826	4 044	3 431	3 162
2	1 247	1 641	2 808	4 784	4 525	4 044	4 058	3 465
3	956	1 275	2 130	2 739	2 505	1 975	1 904	1 658
4	552	779	1 501	1 452	1 421	1 074	859	737
5	321	422	762	526	399	326	254	217
6	155	200	353	313	162	129	63	68
7	80	98	149	166	50	32	63	33
8	37	54	65	40	12	22	-	13
9-	49	45	65	19	25	11	9	33
TUNTEMATON - OKÄND - UNKNOWN	2	-	60	-	-	11	23	-

IKÄ - ÅLDER - AGE	LUKU - ANTAL - NUMBER							
-14	9	6	10	40	37	32	45	36
15	28	5	95	234	100	228	165	191
16	117	55	275	350	486	553	572	518
17	92	150	390	673	599	987	936	912
18	143	169	449	1 131	1 147	1 183	1 073	1 018
19	162	391	505	1 091	1 296	1 160	1 130	1 029
20-24	1 311	1 740	3 355	5 985	5 884	5 324	5 068	4 382
25-29	1 238	1 546	2 777	5 039	4 848	4 803	3 775	3 408
30-34	1 281	1 541	2 593	3 217	3 327	2 766	2 737	2 624
35-39	1 140	1 394	2 276	3 089	2 777	2 461	2 400	2 009
40-44	636	1 021	1 751	2 319	2 058	1 800	1 582	1 383
45-	93	143	236	194	287	250	337	261
TUNTEMATON - OKÄND - UNKNOWN	38	14	45	-	-	-	-	1
YHTEENSÄ - SUMMA - TOTAL	6 288	8 175	14 757	23 362	22 846	21 547	19 818	17 772

o/oo³⁾

-19	2.4	3.5	8.3	17.4	18.5	21.2	20.4	19.6
20-24	6.0	7.6	15.4	28.3	28.3	26.0	25.0	22.0
25-29	7.8	9.6	17.8	25.4	22.9	22.0	17.4	16.1
30-34	9.0	10.5	18.0	21.6	22.2	17.6	16.3	14.5
35-39	7.8	9.9	16.6	22.4	19.5	17.1	16.3	13.4
40-44	4.2	6.8	11.8	16.2	14.8	13.2	11.7	10.3
45-	0.6	1.0	1.6	1.3	2.0	1.7	2.3	1.8
KAIKKI - ALLA - ALL	5.4	7.0	12.7	19.7	19.1	17.9	16.4	14.7

SIVIILISÄÄTY - CIVILSTÄND MARITAL STATUS	%							
NAIMATON - OGIFT - SINGLE	32.2	33.3	34.6	43.2	45.3	47.8	49.5	50.5
NAIMISSA - GIFT - MARRIED	60.0	59.5	58.1	49.4	45.4	44.1	41.5	40.1
LESKI - ÄNKA - WIDOWED	1.9	1.8	1.3	1.0	1.0	1.5	1.4	1.0
EROTETTU - FRÄNSKILD - DIVORCED	5.9	5.4	5.9	6.1	8.2	6.6	7.6	7.7
TUNTEMATON - OKÄND - UNKNOWN	0.0	0.0	0.1	0.3	0.1	-	-	0.7
YHTEENSÄ - SUMMA - TOTAL	100.0	100.0	100.0	100.0	100.0	100.0	100.0	100.0

1) Uusi laki astui voimaan 1.6.1970. Laillisia raskauden keskeyttämiä 20 622 v. 1971 ja 22 146 v. 1972, mutta näiltä vuosilta ei ole jakaumaa saatavissa - Den nya lagen trädde i kraft den 1.6.1970. Legala aborter var 20 622 år 1971 och 22 146 år 1972, men fördelning fattas för dessa år - The new law came into force 1.6.1970. Legal abortions were 20 622 in 1971 and 22 146 in 1972, but there is no distribution for these years.

2) Perustuu otokseen - Baserar sig på ett sampel - Based on sample.

3) Keskiarvo 1 000 vastaavan ikäryhmän naista kohti, -19-vuotiaat 15-19-vuotiaita kohti, 45-vuotiaat 45-49-vuotiaita kohti ja kaikki 15-49-vuotiaita kohti - På 1 000 medelfolkvärdens kvinnor i motsvarande ålder, -19-åriga på 15-19-åriga, 45-åriga på 45-49-åriga och alla på 15-49-åriga - Per 1 000 women in respective age group, -19 per 15-19 years old, 45- per 45-49 years old and all per 15-49 years old.

44. LAILLISET RASKAUDEN KESKEYTTÄMISET NAISEN IÄN JA ASUINPAIKAN MUKAAN 1977
 LEGALA ABORTER EFTER KVINNANS ÅLDER OCH BONINGSORT 1977
 LEGAL ABORTIONS BY AGE AND PLACE OF RESIDENCE OF WOMAN 1977

ASUINPAIKKA BONINGSORT PLACE OF RESIDENCE	NAISEN IKÄ - KVINNANS ÅLDER - AGE OF WOMAN								TUNTEMATON OKÄND UNKNOWN	YHTEENSÄ SUMMA TOTAL	MEDIAANI-ikä MEDIANÅLDER MEDIAN AGE	o/oo ¹⁾
	-19	20-24	25-29	30-34	35-39	40-44	45-					
LÄÄNI - LÄN - PROVINCE												
UUDENMAAN - NYLANDS	930	1 309	1 074	772	538	323	56	-	5 002	25.72	16.32	
TURUN-PORIN - ÅBO-BJÖRNEBORGS	489	610	536	418	318	190	40	-	2 601	26.38	14.95	
AHVENANMAA - ÅLAND	21	12	17	8	3	6	-	-	67	24.65	13.03	
HÄMEEN - TAVASTEHUS	567	698	568	375	314	214	35	-	2 771	25.56	16.36	
KYMEN - KYMME	236	263	237	219	159	120	22	1	1 257	27.22	14.76	
MIKKELIN - S:T MICHELS	122	136	90	86	63	54	10	-	561	25.75	11.14	
POHJOIS-KARJALAN - NORRA KARELENS	148	122	79	64	42	50	10	-	515	23.99	12.06	
KUOPION - KUOPIO	202	216	139	109	92	75	15	-	848	24.72	13.65	
KESKI-SUOMEN - MELLERSTA FINLANDS	184	207	127	108	86	64	12	-	788	24.62	13.13	
VAASAN - VASA	261	280	204	185	159	150	23	-	1 262	26.71	12.44	
OULUN - ULEÅBORGS	305	334	196	175	147	80	24	-	1 261	24.37	12.28	
LAPIN - LAPPLANDS	230	189	125	101	86	54	14	-	799	23.98	15.98	
ULKOMAAT - UTlandet - ABROAD	6	2	10	3	1	2	-	-	24	26.50		
TUNTEMATON - OKÄND - UNKNOWN	3	4	6	1	1	1	-	-	16	25.33		
YHTEENSÄ - SUMMA - TOTAL	3 704	4 382	3 408	2 624	2 009	1 383	261	1	17 772	25.67	14.69	
KÄUPUNGIT - STÄDER URBAN COMMUNES	2 453	3 187	2 573	1 899	1 345	864	152	1	12 474	25.66	16.23	
MUUT KUNNAT - ÖVRIGA KOMMUNER RURAL COMMUNES	1 242	1 189	819	721	662	516	109	-	5 258	25.71	11.93	

1) o/oo keskiikäkiluvun 15-49-vuotiaista naisista - På 1 000 av medelfolkmängdens kvinnor i ålder 15-49 - Per 1 000 of women of mean population at the age of 15-49 years.

45. LAILLISET RASKAUDEN KESKEYTTÄMISET NAISEN IÄN JA SIVIILISÄÄDYN MUKAAN 1977
 LEGALA ABORTER EFTER KVINNANS ÅLDER OCH CIVILSTÄND 1977
 LEGAL ABORTIONS BY AGE AND MARITAL STATUS OF WOMAN 1977

SIVIILISÄÄTY CIVILSTÄND MARITAL STATUS	IKÄ - ÅLDER - AGE								TUNTEMATON OKÄND UNKNOWN	YHTEENSÄ SUMMA TOTAL
	-19	20-24	25-29	30-34	35-39	40-44	45-			
NAIMATON - OGIFT - SINGLE	3 581	3 348	1 285	470	201	89	6	1	8 981	
NAIMISSA - GIFT - MARRIED	100	802	1 540	1 597	1 428	1 069	216	-	6 752	
LESKI - ÄNKA - WIDOWED	-	6	25	35	53	51	14	-	184	
ASUMUSEROSSA - BOSKILLNAD LIVING LEGALLY SEPARATED	2	60	86	70	29	11	3	-	261	
ASUU ERILLÄÄN - LEVER ÅTSKILDA MARRIED LIVING SEPARATED	2	20	42	32	13	3	1	-	113	
EROTETTU - FRÄNSKILD - DIVORCED	4	131	404	400	261	146	19	-	1 365	
TUNTEMATON - OKÄND - UNKNOWN	15	15	26	20	24	14	2	-	116	
YHTEENSÄ - SUMMA - TOTAL	3 704	4 382	3 408	2 624	2 009	1 383	261	1	17 772	

46. KUOLLEET, KUOLLEISUUS JA IMEVÄISKUOLLEISUUS SUKUPUOLEN MUKAAN 1961-77
DÖDA, DÖDLIGHET OCH SPÄDBARNSDÖDLIGHET EFTER KÖN 1961-77
DEATHS, MORTALITY AND INFANT MORTALITY RATES BY SEX 1961-77

VUOSI ÅR YEAR	KAIKKI KUOLLEET - ALLA DÖDA - ALL DEATHS						0-V. KUOLLEET - 0-ÄRIGA DÖDA - INFANT DEATHS					
	LUKU - ANTAL - NUMBER			o/oo ¹⁾			LUKU - ANTAL - NUMBER			o/oo ²⁾		
	M	N	MS	M	N	MS	M	N	MS	M	N	MS
1961	20 714	19 902	40 616	9.6	8.6	9.1	959	748	1 707	22.9	18.6	20.8
1962	22 268	20 621	42 889	10.3	8.8	9.6	962	708	1 670	23.1	17.8	20.5
1963	21 939	20 071	42 010	10.1	8.6	9.3	837	659	1 496	19.9	16.4	18.2
1964	22 228	20 284	42 512	10.1	8.6	9.4	815	554	1 369	19.8	14.1	17.0
1965	23 261	21 212	44 473	10.6	9.0	9.7	806	565	1 371	20.2	14.9	17.6
1966	22 837	20 711	43 548	10.3	8.8	9.5	651	513	1 164	16.5	13.5	15.0
1967	23 289	20 501	43 790	10.5	8.6	9.5	646	500	1 146	16.3	13.3	14.8
1968	23 798	21 215	45 013	10.6	8.9	9.7	603	461	1 064	16.0	12.8	14.5
1969	24 456	21 510	45 966	10.9	9.0	9.9	557	405	962	16.1	12.3	14.3
1970	23 797	20 322	44 119	10.7	8.5	9.6	483	371	854	14.6	11.8	13.2
1971	24 655	21 221	45 876	11.1	8.9	9.9	457	317	774	14.7	10.6	12.7
1972	23 581	20 377	43 958	10.5	8.5	9.5	426	281	707	14.0	9.9	12.0
1973	23 714	19 696	43 410	10.5	8.2	9.3	355	249	604	12.1	9.1	10.6
1974	24 295	20 381	44 676	10.7	8.4	9.5	393	296	689	12.3	9.7	11.0
1975	23 901	19 927	43 828	10.5	8.2	9.3	373	257	630	11.0	8.1	9.6
1976	24 443	20 343	44 786	10.7	8.3	9.5	391	268	659	11.4	8.2	9.9
1977	24 170	19 895	44 065	10.5	8.1	9.3	341	256	597	10.1	8.0	9.1

1) o/oo keskväkiluvusta - På 1 000 av medelfolkmängden - Per 1 000 of mean population
2) o/oo elävänä syntyneistä - På 1 000 levande födda - Per 1 000 live births

47. KUOLLEET KUUKAUSITTAIN 1966-77
DÖDA MÅNADSVIS 1966-77
DEATHS BY MONTHS 1966-77

KUUKAUSI MÅNAD MONTH	KUOLLEIDEN MÄÄRÄ - ANTAL DÖDA - NUMBER OF DEATHS						1 200:N JAKAUMA ¹⁾ - FÖRDELNING AV 1 200 ¹⁾ - DISTRIBUTION OF 1 200 ¹⁾					
	1966-70 ²⁾		1971-75 ²⁾		1977		1966-70		1971-75		1977	
	KAIKKI ALLA ALL	0-VUOT. 0-ÄRIGA 0 YEAR OLD	KAIKKI ALLA ALL	0-VUOT. 0-ÄRIGA 0 YEAR OLD	KAIKKI ALLA ALL	0-VUOT. 0-ÄRIGA 0 YEAR OLD	KAIKKI ALLA ALL	0-VUOT. 0-ÄRIGA 0 YEAR OLD	KAIKKI ALLA ALL	0-VUOT. 0-ÄRIGA 0 YEAR OLD	KAIKKI ALLA ALL	0-VUOT. 0-ÄRIGA 0 YEAR OLD
TAMMIKUU - JANUARI	4 167	100	4 008	60	3 898	69	110	113	106	104	104	138
HELMIKUU - FEBRUARI	3 813	81	3 659	57	3 348	45	111	102	107	108	99	99
MAALISKUU - MARS	3 824	85	3 766	54	3 826	57	101	97	100	94	102	114
HUHTIKUU - APRIL	3 619	92	3 520	55	3 987	47	99	107	97	98	110	82
TOUKOKUU - MAJ	3 743	98	3 686	60	3 708	37	99	111	98	104	99	74
KESÄKUU - JUNI	3 666	88	3 664	60	3 748	55	100	103	101	106	104	114
HEINÄKUU - JULI	3 563	86	3 711	56	3 573	51	94	98	98	97	95	102
ELOKUU - AUGUSTI	3 460	81	3 477	61	3 453	51	92	92	92	106	92	102
SYYSKUU - SEPTEMBER	3 390	81	3 462	53	3 573	35	93	95	95	95	99	72
LOKAKUU - OKTOBER	3 671	84	3 608	53	3 428	45	97	95	96	91	92	90
MARRASKUU - NOVEMBER	3 581	79	3 585	52	3 488	50	98	92	98	93	96	103
JUULUKUU - DECEMBER	3 990	83	4 204	60	4 035	55	106	95	112	104	108	110
YHTEENSÄ - SUMMA - TOTAL	44 487	1 038	44 350	681	44 065	597	1 200	1 200	1 200	1 200	1 200	1 200

1) Kuukausien todellinen pituus otettu huomioon - Beaktande månadernas verkliga längd - In view of the real length of the months.
2) Vuosikeskiarvo - Årsmedeltal - Annual mean.

48. KUOLLEISUUSINDEKSIT SUKUPUOLEN JA IÄN MUKAAN 1951-77
INDEX FÖR DÖDLIGHETEN EFTER KÖN OCH ÅLDER 1951-77
INDEX OF MORTALITY BY SEX AND AGE 1951-77

VUOSI ÅR YEAR	MIEHET - MÄN - MEN							NAISET - KVINNOR - WOMEN						
	0	1-14	15-29	30-49	50-64	65-	YHT. D SUMMA ¹⁾ TOTAL	0	1-14	15-29	30-49	50-64	65-	YHT. D SUMMA ¹⁾ TOTAL
1951-55	100	100	100	100	100	100	100	100	100	100	100	100	100	100
1956-60	76	75	80	91	95	96	92	75	88	64	89	88	96	91
1961-65	59	58	75	89	99	98	90	57	63	55	78	85	97	89
1966-70	44	58	70	91	102	97	90	45	50	45	70	81	90	81
1971-75	35	50	80	89	96	89	84	33	50	45	59	71	77	70
1971	40	50	75	98	103	95	90	37	50	45	67	78	86	76
1972	38	50	80	91	96	89	84	34	50	45	59	74	80	72
1973	33	50	80	85	96	88	83	31	50	45	56	68	75	67
1974	35	42	75	87	94	89	83	35	37	45	59	69	75	69
1975	31	42	85	81	90	86	80	28	37	45	59	68	71	65
1976	32	33	80	78	90	88	79	29	37	45	56	65	71	64
1977	27	33	65	78	89	85	77	28	25	46	48	64	68	61

1) Yleiset kuolleisuusluvut vakioitu iän suhteen käyttämällä vakioväkilukuna viisivuotiskauden 1951-55 keskväkilukuja - Åldersstandardiserade allmänna dödstal; medelfolkmängden för 1951-55 använts som standardbefolkning - Age-standardized general death rates; mean population of 1951-55 as standard population.

49. KUOLLEET SUKUPUOLEN, IÄN JA SIVILISÄÄRYN MUKAAN LÄRNNEITÄIN 1977
DÖDA EFTER KÖN, ÅLDER OCH CIVILSTAND LÄRNNEITÄIN 1977
DEATHS BY SEX, AGE, MARITAL STATUS AND PROVINCE 1977

LÄÄNI LÄN PROVINCE	IKÄ - ÅLDER - AGE													SIV.SÄÄTY-CIVILST.-MARITAL ST.													YHT. SUMMA TOTAL			
	VRK - DYGN - DAYS			28 VRK- 11 KK	VUOSIA - ÅR - YEARS									K-ÄKÄ MÄÄLDER A-AGE 1)	NAIMATT OGIFTA SINGLE	NAIMIS- GIFTA MARRIED	LESKET ÄNKU WIDOWED	EKUTET. FRÅSK. DIVORC.												
	0	1-6	7-27		0	1-4	5-9	10-14	15-19	20-24	25-29	30-34	35-39						40-44	45-49	50-54	55-59	60-64	65-69	70-74	75-79		80-84	85-	
MIEHET - MÄN - MEN																														
KOKO MAA - HELA RIKET - WHOLE COUNTRY	100	119	30	92	341	77	69	63	185	263	379	417	454	617	1143	1587	1953	2681	3696	3688	3138	2117	1302	64.0	4290	14472	3993	1415	24170	
UUDENMAAN - NYLANDS	19	25	7	22	73	18	13	18	37	49	98	111	112	163	246	352	417	552	800	712	592	358	246	62.6	743	3001	742	481	4967	
TURUN-PORIN - ÅBO-BJÖRNEBORG	17	18	5	11	51	10	10	10	19	41	41	60	62	73	148	206	279	369	594	584	486	369	214	65.3	611	2166	654	195	3626	
AHVENANMAA - ÅLAND	-	-	-	1	-	1	1	1	-	1	-	1	1	3	5	4	3	2	11	22	14	19	15	10	67.2	24	68	18	4	114
HÄMEEN - TAVASTEHUS	14	8	1	13	36	6	8	6	24	28	44	60	66	66	156	188	239	363	493	529	479	295	168	65.0	491	2015	546	202	3254	
KYMEN - KYMMENE	9	14	6	7	36	6	5	3	16	21	21	36	37	45	81	105	170	202	301	304	271	169	101	64.2	346	1172	323	89	1930	
MIKKELIN - S:t MICHELS	4	5	2	4	15	3	3	3	13	15	26	17	22	31	66	88	92	155	186	213	174	128	91	64.8	272	782	236	51	1341	
POHJOIS-KARJALAN - NÖRRA KARELENS	3	3	1	2	9	3	4	3	6	8	16	20	15	24	50	73	92	116	165	159	145	91	50	64.5	209	649	146	45	1049	
KUOPION - KUOPIO	2	7	1	7	17	8	8	1	17	20	31	23	23	54	66	104	112	154	214	234	195	120	74	63.3	288	871	235	81	1475	
KESKI-SUOMEN - MELLERSTA FINLANDS	6	7	1	3	17	3	1	-	8	15	21	23	18	47	67	93	119	153	203	233	154	129	69	64.3	257	865	225	46	1373	
VAASAN - VASA	11	14	3	6	34	10	5	8	15	19	23	25	36	40	72	133	178	238	319	328	301	210	127	65.1	393	1254	392	82	2121	
OULUN - ULEÅBORG	7	13	3	13	36	5	7	5	15	29	37	32	42	39	132	163	174	262	276	258	216	145	95	62.0	423	1145	299	81	1948	
LÄPIN - LAPPLANDS	8	5	-	3	16	5	4	5	14	18	20	9	18	30	55	79	79	106	123	140	106	88	57	62.2	233	504	177	58	972	
KAUPUNGIT - STÄDER																														
URBAN COMMUNES	58	70	20	62	210	46	34	33	105	151	227	261	300	366	645	864	1127	1448	1974	1927	1514	924	554	62.5	1970	7814	1928	998	12710	
UUDENMAAN - NYLANDS	16	20	6	17	59	16	8	12	30	42	80	92	97	142	200	284	353	441	643	549	439	261	178	62.0	572	2385	550	419	3926	
TURUN-PORIN - ÅBO-BJÖRNEBORG	11	9	3	9	32	7	1	8	14	28	25	39	47	39	90	113	165	209	331	328	244	159	92	63.7	309	1200	328	134	1971	
AHVENANMAA - ÅLAND	-	-	-	1	-	1	1	1	-	1	-	1	1	3	4	3	-	3	9	3	3	5	1	56.7	11	21	8	-	40	
HÄMEEN - TAVASTEHUS	10	4	1	10	25	4	6	2	12	20	34	36	50	45	111	112	158	225	284	308	243	140	77	63.4	252	1196	295	149	1892	
KYMEN - KYMMENE	3	10	6	4	23	4	4	2	9	12	15	29	29	25	49	74	106	124	196	173	158	84	46	62.8	181	734	179	68	1162	
MIKKELIN - S:t MICHELS	2	4	-	3	9	3	2	-	7	7	11	9	10	18	26	32	38	38	50	63	43	39	23	60.9	80	242	79	27	428	
POHJOIS-KARJALAN - NÖRRA KARELENS	3	2	1	2	8	1	1	1	5	2	9	5	8	13	21	28	41	61	70	74	57	31	19	63.3	78	298	57	22	455	
KUOPION - KUOPIO	2	5	-	4	11	2	6	1	5	6	17	12	11	26	35	45	54	70	90	92	77	46	24	61.7	105	400	83	42	630	
KESKI-SUOMEN - MELLERSTA FINLANDS	2	3	-	2	7	2	-	-	3	3	8	11	9	13	19	28	41	45	59	68	38	22	16	61.8	62	253	58	19	392	
VAASAN - VASA	2	4	2	4	12	2	2	6	9	7	12	12	14	14	20	49	71	103	112	116	110	67	41	64.7	109	483	131	46	769	
OULUN - ULEÅBORG	5	7	1	6	19	3	2	3	6	13	10	12	13	15	43	64	60	86	79	91	59	37	22	59.7	125	382	93	37	637	
LÄPIN - LAPPLANDS	2	2	-	4	2	1	1	7	9	10	9	3	9	12	28	35	40	43	51	62	43	33	15	61.4	86	220	67	35	408	
NÄISET - KVINNOR - WOMEN																														
KOKO MAA - HELA RIKET - WHOLE COUNTRY	83	88	30	55	256	58	34	25	62	87	130	100	159	205	338	511	863	1411	2253	3146	3863	3294	3100	72.1	3980	4821	10059	1035	19895	
UUDENMAAN - NYLANDS	17	16	7	9	49	12	5	7	10	25	40	31	38	63	74	119	188	322	499	710	858	726	810	72.3	1049	951	2181	405	4586	
TURUN-PORIN - ÅBO-BJÖRNEBORG	15	17	4	6	42	6	3	2	14	11	14	8	22	26	49	80	128	224	332	469	644	552	558	73.1	728	742	1577	137	3184	
AHVENANMAA - ÅLAND	-	-	-	-	-	-	-	-	-	-	-	-	-	-	1	3	2	3	9	15	16	17	24	78.0	19	26	38	5	98	
HÄMEEN - TAVASTEHUS	16	8	4	5	33	4	5	2	6	12	23	15	24	30	37	81	132	188	320	477	515	514	424	72.3	600	683	1401	158	2842	
KYMEN - KYMMENE	4	6	2	4	16	2	5	2	8	5	10	4	12	8	33	33	69	135	171	278	311	256	218	72.1	257	417	835	66	1576	
MIKKELIN - S:t MICHELS	1	2	1	3	7	5	2	1	1	8	4	5	4	5	20	14	43	63	131	162	233	161	147	72.8	176	205	600	35	1016	
POHJOIS-KARJALAN - NÖRRA KARELENS	4	8	-	7	14	1	2	1	2	1	4	5	5	8	14	18	32	62	118	138	138	115	90	71.0	121	219	400	26	766	
KUOPION - KUOPIO	4	6	2	3	15	3	2	2	6	5	2	8	12	16	9	42	45	69	135	172	212	183	116	70.9	179	272	576	27	1054	
KESKI-SUOMEN - MELLERSTA FINLANDS	6	5	-	4	15	1	3	-	6	3	5	6	9	11	13	23	49	82	109	165	201	135	124	71.1	142	262	521	35	960	
VAASAN - VASA	7	7	4	9	27	12	2	4	4	7	11	7	10	16	32	41	68	129	194	280	390	338	284	72.5	410	473	918	55	1856	
OULUN - ULEÅBORG	5	10	5	7	27	9	4	2	3	6	9	8	17	11	37	43	68	98	159	192	238	200	207	70.4	216	386	680	56	1338	
LÄPIN - LAPPLANDS	4	3	1	3	11	3	3	2	2	4	8	3	6	11	19	14	39	36	76	90	107	97	98	70.0	83	185	351	30	629	
KAUPUNGIT - STÄDER																														
URBAN COMMUNES	49	55	20	36	160	24	22	11	34	54	87	66	97	134	195	308	502	847	1311	1837	2081	1752	1703	71.5	2371	2600	5453	801	11225	
UUDENMAAN - NYLANDS	15	14	5	8	42	10	2	5	7	18	31	25	31	55	63	100	153	268	406	601	684	597	663	72.3	870	749	1767	375	3761	
TURUN-PORIN - ÅBO-BJÖRNEBORG	7	8	2	4	21	3	3	2	7	6	9	6	15	16	31	48	78	139	183	268	346	301	279	72.4	412	403	848	98	1761	
AHVENANMAA - ÅLAND	-	-	-	-	-	-	-	-	-	-	-	-	-	-	2	1	2	2	4	5	3	2	72.5	3	5	10	3	21		
HÄMEEN - TAVASTEHUS	12	6	3	2	23	2	4	1	5	10	17	13	20	18	24	48	86	132	204	292	300	295	246	71.3	385	397	837	121	1740	
KYMEN - KYMMENE	2	4	2	3	11	2	3	-	4	3	9	3	8	7	23	26	49	80	114	173	195	138	125	71.1	148	244	508	53	973	
MIKKELIN - S:t MICHELS	1	2	1	2	6	-	2	-	-	3	2	1	1	1	7	3	11	24	44	66	68	50	51	72.2	51	59	190	20	320	
POHJOIS-KARJALAN - NÖRRA KARELENS	1	5	-	1	7	-	-	-	-	1	2	4	1	4	8	13	30	56	65	51	45	30	69.8	52	100	159	14	325		
KUOPION - KUOPIO	2	5	2	3	12	-	1	-	3	1	2	6	6	10	4	21	24	30	67	86	85	66	47	69.0	96	130	226	19	471	
KESKI-SUOMEN - MELLERSTA FINLANDS	4	2	-	4	10	-	2	-	4	2	3	-	3	5	-	7	16	29	37	61	72	38	39	69.3	62	83	165	18	328	
VAASAN - VASA	-	4	2	7	13	2	2	2	6	4	3	6	6	9	12	19	30	50	93	118	131	107	110	71.0	159	191	341	28	719	
OULUN - ULEÅBORG	3	5	2	2	12	3	2	-	2	3																				

50. KUOLLEISUUS IÄN JA SUKUPUOLEN MUKAAN LÄÄNEITTÄIN 1977
DÖDLIGHET EFTER ÅLDER OCH KÖN LÄNSVIS 1977
MORTALITY RATES BY AGE, SEX AND PROVINCE 1977

LÄÄNI LÄN PROVINCE	SP KÖN SEX	IKÄ - ÅLDER - AGE																	YHT SUMMA TOTAL		
		0-4	5-9	10-14	15-19	20-24	25-29	30-34	35-39	40-44	45-49	50-54	55-59	60-64	65-69	70-74	75-79	80-84		85-	
KOKO MAA																					
HELA RIKET	M	2.6	0.4	0.3	0.9	1.3	1.7	2.2	2.9	4.5	8.0	12.3	19.0	29.0	43.4	64.1	96.0	149.3	222.3	10.5	
WHOLE COUNTRY	N	2.1	0.2	0.1	0.3	0.4	0.6	0.6	1.1	1.5	2.3	3.5	6.5	11.0	18.0	32.4	59.2	99.1	190.6	8.1	
KAUPUNGIT																					
STÄDER	M	2.6	0.3	0.3	1.0	1.2	1.6	2.1	3.2	4.6	8.0	12.2	20.2	29.0	44.0	65.5	95.4	142.3	214.2	9.5	
URBAN COMMUNES	N	2.0	0.2	0.1	0.3	0.4	0.6	0.5	1.0	1.6	2.2	3.6	6.5	11.4	18.0	32.7	56.5	94.3	185.3	7.5	
MUUT KUNNAT																					
ÖVRIGA KOMMUNER	M	2.7	0.5	0.4	0.9	1.3	1.9	2.3	2.6	4.4	8.1	12.5	17.7	29.0	42.8	62.7	96.6	155.2	228.7	12.0	
RURAL COMMUNES	N	2.3	0.2	0.2	0.3	0.5	0.6	0.6	1.1	1.4	2.5	3.4	6.4	10.5	18.0	31.9	62.7	105.1	197.5	9.1	
UUDENMAAN																					
NYLANDS	M	2.4	0.3	0.4	1.0	1.1	1.7	2.1	2.8	5.1	7.9	13.2	19.8	29.3	46.7	62.2	96.0	136.4	219.8	9.6	
	N	1.7	0.1	0.2	0.3	0.5	0.7	0.6	0.9	1.9	2.3	3.7	6.4	11.3	17.5	31.9	57.2	88.1	186.1	7.8	
TURUN-PORIN																					
ÅBO-BORGS	M	2.7	0.4	0.4	0.7	1.4	1.2	2.1	2.8	3.7	7.0	10.5	17.9	25.5	42.7	58.9	87.5	150.9	224.8	10.8	
	N	2.0	0.2	0.1	0.5	0.4	0.5	0.3	1.0	1.3	2.2	3.6	6.2	11.1	16.6	29.2	58.8	97.2	192.3	8.8	
AHVENANMAA																					
ÅLAND	M	1.3	1.2	1.1	1.3	0.0	1.0	1.0	4.0	8.3	6.5	5.0	3.4	18.0	46.0	42.3	85.6	106.4	232.6	10.3	
	N	0.0	0.0	0.0	0.0	0.0	0.0	0.0	0.0	0.0	1.8	4.7	3.2	4.6	13.5	25.0	39.2	66.9	146.3	7.8	
HÄMEEN																					
TAVASTEHUS	M	2.0	0.4	0.2	0.9	1.0	1.4	2.2	3.1	3.6	8.0	10.6	16.9	28.1	40.2	62.6	102.5	151.4	205.1	10.3	
	N	1.8	-	0.1	0.2	0.4	0.8	0.6	1.1	1.6	1.8	3.9	6.7	10.0	16.9	32.7	52.3	106.7	186.7	8.2	
KYMEN																					
KYMMENE	M	4.0	0.4	0.2	1.1	1.4	1.3	2.6	3.2	4.4	7.3	10.6	21.7	28.3	44.9	65.0	98.3	151.7	233.3	11.4	
	N	1.8	0.4	0.1	0.6	0.4	0.7	0.3	1.1	0.8	3.0	3.0	6.9	13.5	17.0	35.8	61.0	107.2	189.9	8.9	
MIKKELIN																					
S:t MICHELS	M	2.9	0.4	-	1.3	1.6	2.9	2.4	3.4	5.0	9.9	14.1	18.5	35.0	42.9	69.9	99.5	159.8	271.6	13.1	
	N	2.0	0.3	-	0.1	1.0	0.5	0.8	0.7	0.8	3.0	2.1	6.8	10.4	21.9	34.5	73.4	105.9	214.0	9.5	
POHJOIS-KARJALAN																					
NORRA KARELENS	M	2.2	0.7	0.4	0.7	0.9	2.0	3.2	2.9	4.7	9.1	14.2	22.1	30.5	45.7	69.4	110.2	171.4	222.2	11.9	
	N	2.9	0.0	0.1	0.2	0.1	0.6	0.9	1.0	1.7	2.6	3.2	6.3	12.5	24.3	38.9	61.3	111.3	199.6	8.6	
KUOPIUN																					
KUOPIU	M	3.1	0.9	0.1	1.4	1.7	2.7	2.6	3.0	7.6	8.3	14.4	19.6	30.7	46.5	75.8	107.2	149.4	202.7	12.0	
	N	2.4	0.2	0.2	0.5	0.5	0.2	1.0	1.6	2.3	1.2	5.2	6.2	10.1	20.4	33.2	61.9	108.5	153.2	8.2	
KESKI-SUDMEN																					
MELLERSTA FINL-N	M	2.5	0.1	0.0	0.7	1.4	1.9	2.6	2.3	6.6	9.0	13.5	21.6	30.8	43.4	74.2	87.9	177.9	237.1	11.6	
	N	2.2	0.4	0.0	0.6	0.3	0.5	0.7	1.2	1.6	1.7	3.0	6.9	12.7	17.4	34.7	65.4	95.3	185.9	7.8	
VAASAN																					
VASA	M	2.9	0.3	0.4	0.8	1.0	1.2	1.6	2.8	3.4	5.8	10.8	17.0	25.0	38.4	60.7	90.0	143.1	216.7	10.2	
	N	2.7	0.1	0.2	0.2	0.4	0.7	0.5	0.8	1.4	2.5	3.0	5.4	10.6	17.1	31.2	61.7	103.5	194.1	8.5	
QULUN																					
ULEÅBORGS	M	2.5	0.4	0.3	0.7	1.4	1.9	2.2	3.3	3.3	10.7	14.7	20.7	35.5	43.9	62.3	97.0	136.2	217.4	9.5	
	N	2.3	0.3	0.1	0.2	0.3	0.5	0.6	1.4	1.0	3.2	3.8	6.8	10.8	18.8	31.3	59.4	96.4	208.7	6.6	
LAPIN																					
LAPPLANDS	M	3.0	0.5	0.5	1.3	1.8	2.3	1.3	2.9	4.9	8.9	14.0	19.5	31.4	44.2	73.9	97.2	172.9	235.5	9.9	
	N	2.2	0.4	0.2	0.2	0.5	1.1	0.5	1.0	2.0	3.2	2.6	8.6	8.9	20.5	33.5	62.7	112.0	244.4	6.5	

51. KUOLLEET IÄN, SIVILISÄÄDYN JA SUKUPUOLEN MUKAAN 1977
DÖDA EFTER ÅLDER, CIVILSTÄND OCH KÖN 1977
DEATHS BY AGE, MARITAL STATUS AND SEX 1977

IKÄ ÅLDER AGE	YHTEENSÄ SUMMA TOTAL			NAIMATTOMAT OGIFTA SINGLE		NAIMISISSA OLEVAT-GIFTA MARRIED		LESKET-ÄNK- LINGAR O-ÄNKOR WIDOWED		EROTETUT FRÄNSKILDA DIVORCED	
	MS	M	N	M	N	M	N	M	N	M	N
	- 4										
5 - 9	732	418	314	418	314	-	-	-	-	-	-
10 - 14	103	69	34	69	34	-	-	-	-	-	-
15 - 19	88	63	25	63	25	-	-	-	-	-	-
20 - 24	247	185	62	183	60	2	2	-	-	-	-
	350	263	87	236	68	24	17	-	-	3	2
25 - 29	509	379	130	248	56	99	61	1	-	31	13
30 - 34	517	417	100	201	29	173	54	3	2	40	15
35 - 39	613	454	159	148	36	233	106	2	2	71	15
40 - 44	822	617	205	175	31	359	133	10	10	73	31
45 - 49	1481	1143	338	292	52	674	218	19	27	158	41
50 - 54	2098	1587	511	292	82	1096	307	47	75	152	47
55 - 59	2816	1953	863	250	142	1436	480	87	165	180	76
60 - 64	4092	2681	1411	290	198	2017	674	185	439	189	100
65 - 69	5949	3696	2253	448	368	2604	841	442	878	202	166
70 - 74	6834	3688	3146	370	546	2534	840	640	1590	144	170
75 - 79	7001	3138	3863	307	733	1848	664	880	2318	103	148
80 - 84	5411	2117	3294	181	612	996	301	892	2269	48	112
85 - 89	3083	958	2125	89	417	314	103	540	1525	15	80
90 -	1319	344	975	30	177	63	20	245	759	6	19
YHTEENSÄ-SUMMA-TOTAL	44065	24170	19895	4290	3980	14472	4821	3993	10059	1415	1035

52. KUOLLEET SYNTYMÄVUODEN, IÄN, SIVILISÄÄDYN JA SUKUPUOLEN MUKAAN 1977
DÖDA EFTER FÖDELSEÅR, ÅLDER, CIVILSTÄND OCH KÖN 1977
DEATHS BY YEAR OF BIRTH, AGE, MARITAL STATUS AND SEX 1977

SYNTYMÄ- VUOSI FÖDELSEÅR YEAR OF BIRTH	IKÄ ÅLDER AGE	YHTEENSÄ SUMMA TOTAL			NAIMATTOMAT OGIFTA SINGLE		NAIMISSA OLE- VAT-GIFTA MARRIED		LESKET-ÄNKLI- GAR O. ÄNKOR WIDOWED		EROTETUT FRÄNSKILDA DIVORCED	
		MS	M	N	M	N	M	N	M	N	M	N
1977	0	507	287	220	287	220						
1976	0	77	48	29	48	29						
	1	28	17	11	17	11						
1975	0 ¹⁾	13	6	7	6	7						
	1	15	10	5	10	5						
	2	16	5	11	5	11						
1974	2	9	4	5	4	5						
	3	26	16	10	16	10						
1973	3	15	9	6	9	6						
	4	14	8	6	8	6						
1972	4	12	8	4	8	4						
	5	9	7	2	7	2						
1971	5	6	1	5	1	5						
	6	12	8	4	8	4						
1970	6	8	8		8							
	7	11	6	5	6	5						
1969	7	12	6	6	6	6						
	8	11	9	2	9	2						
1968	8	13	9	4	9	4						
	9	9	6	3	6	3						
1967	9	12	9	3	9	3						
	10	1	1		1							
1966	10	15	6	9	6	9						
	11	9	7	2	7	2						
1965	11	8	5	3	5	3						
	12	4	4		4							
1964	12	9	7	2	7	2						
	13	10	7	3	7	3						
1963	13	6	5	1	5	1						
	14	8	7	1	7	1						
1962	14	18	14	4	14	4						
	15	12	10	2	10	2						
1961	15	23	18	5	18	5						
	16	13	11	2	11	2						
1960	16	20	15	5	15	5						
	17	23	14	9	14	9						
1959	17	27	20	7	20	7						
	18	37	30	7	29	7	1					
1958	18	24	13	11	13	11						
	19	35	28	7	28	5		2				
1957	19	33	26	7	25	7	1					
	20	25	22	3	21	3	1					
1956	20	40	29	11	28	10	1	1				
	21	38	31	7	29	6	2	1				
1955	21	25	20	5	19	5	1					
	22	46	34	12	32	8	2	4				
1954	22	44	33	11	32	5	1	5				1
	23	30	19	11	16	9	3	2				
1953	23	32	23	9	17	7	4	2			2	
	24	28	22	6	15	5	7	1				
1952	24	42	30	12	27	10	2	1			1	1
	25	49	36	13	29	8	7	5				
1951	25	42	30	12	24	5	6	6				1
	26	48	35	13	25	6	8	7			2	
1950	25	1	1		1							
	26	50	35	15	25	6	7	7			3	2
	27	41	31	10	21	3	7	5			3	2
1949	27	48	39	9	26	3	9	5			4	1
	28	65	47	18	25	8	15	9	1		6	1
1948	28	47	33	14	21	9	9	3			3	2
	29	72	57	15	33	5	18	8			6	2

1) Kuolinvuosi 1976 - Dödsår 1976 - Year of death 1976

52. (JATK. - FORTS. - CONT.)

SYNTYMÄ- VUOSI FÖDELSEÅR YEAR OF BIRTH	IKÄ ÅLDER AGE	YHTEENSÄ SUMMA TOTAL			NAIMATTOMAT OGIFTA SINGLE		NAIMISSA OLE- VAT-GIFTA MARRIED		LESKET-ÄNKLI- GAR O. ÄNKOR WIDOWED		EROTETUT FRÄNSKILDA DIVORCED	
		MS	M	N	M	N	M	N	M	N	M	N
1947	29	46	35	11	18	3	13	6			4	2
	30	70	59	11	27	4	27	4	1	1	4	2
1946	30	60	45	15	23	6	21	7			1	2
	31	53	42	11	16	2	19	6			7	3
1945	30	1	1				1					
	31	61	48	13	25	3	16	8			7	2
	32	47	36	11	16	4	16	7	1		3	
1944	32	39	37	2	21	1	14	1			2	
	33	65	53	12	26	3	21	5	1	1	5	3
1943	33	36	29	7	16	2	10	5			3	
	34	47	35	12	16	3	15	8			4	1
1942	34	38	32	6	15	1	13	3			4	2
	35	45	35	10	13	3	16	6			6	1
1941	35	60	46	14	10	5	28	8	1	1	7	
	36	84	58	26	22	6	20	18			16	2
1940	36	51	39	12	12	3	22	8			5	1
	37	63	44	19	10	5	27	10		1	7	3
1939	37	64	51	13	19	1	20	10	1		11	2
	38	50	43	7	15	4	22	3			6	
1938	38	69	46	23	14	4	26	17			6	2
	39	65	48	17	19	2	25	13			4	2
1937	39	62	44	18	14	3	27	13			3	2
	40	71	53	18	23	5	25	11	1	1	4	1
1936	40	59	43	16	13	2	24	10		1	6	3
	41	66	47	19	15	1	26	10	1		5	8
1935	41	83	66	17	20	5	40	10	1	1	5	1
	42	69	57	12	10	1	39	8	1	1	7	2
1934	42	85	58	27	13	2	35	21	1		9	4
	43	104	74	30	20	7	42	21	3	1	9	1
1933	43	81	57	24	21	4	32	15	1	1	3	4
	44	99	78	21	25	2	44	12	1	2	8	5
1932	44	105	84	21	15	2	52	15		2	17	2
	45	123	92	31	20	3	58	22	1	1	13	5
1931	45	117	83	34	29	8	43	18		3	11	5
	46	137	105	32	31	3	56	21	2	1	16	7
1930	46	131	107	24	27	6	60	13	3	2	17	3
	47	136	111	25	31	3	60	16		4	20	2
1929	47	130	107	23	25	7	68	12	1	1	13	3
	48	153	113	40	35	4	65	29	1	3	12	4
1928	48	177	133	44	26	6	89	33	2	1	16	4
	49	180	138	42	29	6	87	23	5	6	17	7
1927	49	197	154	43	39	6	88	31	4	5	23	1
	50	210	171	39	34	7	114	22	6	8	17	2
1926	50	192	145	47	25	7	95	31	6	7	19	2
	51	218	171	47	34	5	113	33	5	5	19	4
1925	51	209	154	55	24	11	110	30	1	9	19	5
	52	214	159	55	32	8	108	33	5	8	14	6
1924	52	196	149	47	24	11	107	25	4	6	14	5
	53	211	160	51	28	9	115	30	4	4	13	8
1923	53	196	150	46	29	6	105	32	5	6	11	2
	54	230	162	68	30	10	119	40	3	13	10	5
1922	54	222	166	56	32	8	110	31	8	9	16	8
	55	265	185	80	29	17	123	37	6	14	27	12
1921	55	243	163	80	19	9	126	53	6	14	12	4
	56	287	199	88	25	9	141	55	11	20	22	4
1920	56	275	198	77	31	8	147	48	4	11	16	10
	57	310	219	91	24	18	168	46	7	19	20	8
1919	57	272	176	96	21	21	134	51	6	18	15	6
	58	230	172	58	23	10	120	36	12	9	17	3
1918	58	298	202	96	25	17	144	54	13	17	20	8
	59	332	234	98	24	17	175	52	14	18	21	11
1917	59	304	205	99	29	16	158	48	8	25	10	10
	60	329	221	108	23	15	158	54	15	28	25	11
1916	60	307	182	125	13	21	143	61	13	37	13	6
	61	329	213	116	25	20	157	57	15	36	16	3

SYNTYMÄ- VUOSI FÖDELSEÅR YEAR OF BIRTH	IKÄ ÅLDER AGE	YHTEENSÄ SUMMA TOTAL			NAIMATTOMAT OGIFTA SINGLE		NAINISISSA OLE- VAT-GIFTA MARRIED		LESKET-ÄNKLIN- GAR O. ÄNKOR WIDOWED		EROTETUT FRÄNSKILDA DIVORCED	
		MS	M	N	M	N	M	N	M	N	M	N
1915	61	345	231	114	25	17	177	52	15	37	14	8
	62	431	280	151	29	17	203	70	22	49	26	15
1914	61	1	1				1					
	62	438	281	157	33	25	209	77	18	42	21	13
	63	448	310	138	35	14	244	61	19	51	12	12
1913	63	468	302	166	37	22	221	82	27	49	17	13
	64	509	338	171	35	19	255	80	26	61	22	11
1912	64	487	322	165	35	28	249	80	15	49	23	8
	65	496	320	176	39	23	223	80	40	64	18	9
1911	65	538	353	185	29	34	270	65	33	61	21	25
	66	531	359	172	39	26	260	77	41	57	19	12
1910	66	573	353	220	39	39	254	80	43	88	17	13
	67	600	386	214	47	31	271	86	46	79	22	18
1909	67	616	385	231	45	30	264	86	51	95	25	20
	68	657	412	245	53	43	282	87	55	96	22	19
1908	68	650	406	244	58	44	285	84	43	103	20	13
	69	649	371	278	58	50	250	97	44	117	19	14
1907	69	639	351	288	41	48	245	99	46	118	19	23
	70	679	409	270	31	51	306	86	52	118	20	15
1906	70	663	348	315	39	52	243	89	47	159	19	15
	71	656	366	290	37	46	251	91	64	130	14	23
1905	71	659	362	297	35	61	251	83	59	143	17	10
	72	649	346	303	32	46	244	77	56	164	14	16
1904	72	717	383	334	32	62	268	83	70	166	13	23
	73	727	396	331	41	58	254	93	94	159	7	21
1903	73	680	367	313	45	57	242	78	65	162	15	16
	74	696	358	338	37	56	240	78	70	189	11	15
1902	74	708	353	355	41	57	235	82	63	200	14	16
	75	727	341	386	33	73	216	82	81	211	11	20
1901	75	733	365	368	34	71	232	70	84	210	15	17
	76	676	315	361	31	58	192	80	80	205	12	18
1900	76	700	316	384	36	77	188	95	88	203	4	9
	77	687	322	365	33	59	199	53	82	240	8	13
1899	77	692	313	379	22	66	190	66	90	234	11	13
	78	705	282	423	26	83	163	66	80	260	13	14
1898	78	699	307	392	28	74	154	56	114	251	11	11
	79	741	326	415	39	87	178	61	101	247	8	20
1897	79	641	251	390	25	85	136	35	80	257	10	13
	80	595	247	348	18	66	135	37	91	231	3	14
1896	80	623	236	387	26	74	104	41	101	263	5	9
	81	594	254	340	20	58	131	40	97	225	6	17
1895	81	579	240	339	25	63	120	32	89	238	6	6
	82	618	226	392	14	71	114	32	88	274	10	15
1894	82	525	207	318	19	60	107	30	78	217	3	11
	83	530	189	341	15	71	81	24	90	235	3	11
1893	83	474	190	284	15	51	85	24	85	197	5	12
	84	450	172	278	15	51	66	21	87	197	4	9
1892	84	423	156	267	14	47	53	20	86	192	3	8
	85	405	131	274	11	48	51	19	66	195	3	12
1891	85	401	137	264	7	50	51	21	79	181		12
	86	416	130	286	15	56	47	15	67	202	1	13
1890	86	326	100	226	10	45	33	9	55	167	2	5
	87	289	74	215	10	48	27	11	34	149	3	7
1889	87	322	102	220	10	48	32	8	60	153		11
	88	258	76	182	5	36	23	6	47	133	1	7
1888	88	229	72	157	9	32	16	5	46	117	1	3
	89	211	65	146		28	20	5	44	111	1	2
1887	89	226	71	155	12	26	14	4	42	117	3	8
	90	190	55	135	8	28	9	3	37	100	1	4
1886	90	182	47	135	5	21	11	2	30	108	1	4
	91	122	35	87	3	11	7	1	24	75	1	
1885	91	136	37	99	1	23	8	1	28	73		2
	92	106	27	79	3	14	9	3	14	61	1	1
1884	92	110	33	77	2	13	6	3	24	59	1	2
	93	96	29	67	2	7	7	3	20	55		2

52. (JATK. - FORTS. - CONT.)

SYNTYMÄ- VUOSI FÖDELSEÅR YEAR OF BIRTH	IKÄ ÅLDER AGE	YHTEENSÄ SUMMA TOTAL			NAIMATTOMAT OGIFTA SINGLE		NAIMISSA OLE- VAT-GIFTA MARRIED		LESKET-ÄNKLI- NGAR O. ÄNKOR WIDOWED		EROTETUT FRÄNSKILDA DIVORCED	
		MS	M	N	M	N	M	N	M	N	M	N
1883	93	75	14	61	1	12	1		12	47		2
	94	65	13	52	1	9		1	12	42		
1882	94	45	9	36	2	5	2	1	5	30		
	95	29	8	21	1	3			7	18		
1881	95	24	6	18	1	7	1	1	4	9		1
	96	29	9	20		3			9	17		
1880	96	22	4	18					3	16	1	
	97	13	2	11		6		1	2	4		
1879	97	14	3	11		3			3	8		
	98	12	2	10		3	1		1	6		1
1878	98	15		15		1				14		
	99	7	3	4		1			3	3		
1877	99	7	4	3					4	2		
	100	6	3	3		1	1		2	3		
1876	100	5	1	4		1			1	3		
	101	3		3		1				2		
1875	101	3		3		1				2		
	102	2		2		1				1		
1874	103	1		1						1		
YHT.- SUMMA - TOTAL		44065	24170	19895	4290	3980	14472	4821	3993	10059	1415	1035

53. KUOLLEISUUS IÄN, SIVILISÄÄDYN JA SUKUPUOLEN MUKAAN 1977
DÖDLIGHET EFTER ÅLDER, CIVILSTÄND OCH KÖN 1977
MORTALITY RATES BY AGE, MARITAL STATUS AND SEX 1977

IKÄ ÅLDER AGE	YHTEENSÄ SUMMA TOTAL			NAIMATTOMAT OGIFTA SINGLE		NAIMISSA OLEVAT-GIFTA MARRIED		LESKET-ÄNK- LINGAR O.ÄNKOR WIDOWED		EROTETUT FRÄNSKILDA DIVORCED		
	MS	M	N	M	N	M	N	M	N	M	N	
- 4	2.4	2.6	2.1	2.6	2.1	-	-	-	-	-	-	
5 - 9	0.3	0.4	0.2	0.4	0.2	-	-	-	-	-	-	
10 - 14	0.2	0.3	0.1	0.3	0.1	-	-	-	-	-	-	
15 - 19	0.6	0.9	0.3	0.9	0.3	2.5	0.3	-	-	-	-	
20 - 24	0.9	1.3	0.4	1.4	0.5	0.6	0.2	-	-	3.1	0.8	
25 - 29	1.2	1.7	0.6	2.7	1.0	0.8	0.4	6.9	-	4.7	1.4	
30 - 34	1.4	2.2	0.6	4.9	1.1	1.2	0.4	11.2	1.3	4.0	1.3	
35 - 39	2.0	2.9	1.1	6.0	2.1	1.9	0.9	4.4	0.8	8.0	1.4	
40 - 44	3.0	4.5	1.5	8.7	2.2	3.3	1.3	13.3	2.3	9.3	3.1	
45 - 49	5.2	8.0	2.3	14.9	3.3	6.0	2.0	12.7	3.1	19.5	4.0	
50 - 54	7.7	12.3	3.5	18.9	4.9	10.5	3.0	19.2	4.8	22.0	4.8	
55 - 59	11.9	19.0	6.5	25.8	9.0	16.9	5.6	26.0	6.8	37.9	9.1	
60 - 64	18.6	29.0	11.0	37.2	11.9	26.7	9.9	35.9	12.3	49.3	13.1	
65 - 69	28.3	43.4	18.0	61.8	20.0	38.9	15.9	56.2	18.6	66.3	24.6	
70 - 74	44.2	64.1	32.4	72.5	33.9	60.7	28.7	71.5	33.6	83.8	38.0	
75 - 79	71.5	96.0	59.2	105.0	60.9	89.3	54.2	106.6	60.2	130.0	59.3	
80 - 84	114.1	149.3	99.1	150.4	97.0	140.1	90.4	160.0	100.8	164.7	103.0	
85 - 89	177.8	202.4	168.6	241.5	166.0	181.3	177.0	211.6	166.6	185.2	222.8	
90 -	275.6	305.8	266.3	295.6	250.4	245.6	258.1	327.1	270.2	333.3	283.6	
YHTEENSÄ-SUMMA-TOTAL		9.3	10.5	8.1	3.8	3.8	13.8	4.6	83.1	38.5	22.2	10.9

54. ENSIMMÄISELLÄ IKÄVUODELLA KUOLLEET IÄN JA SUKUPUOLEN MUKAAN 1977
DÖDA UNDER FÖRSTA LEVNADSÅRET EFTER ÅLDER OCH KÖN 1977
INFANT DEATHS BY AGE AND SEX 1977

IKÄ ÅLDER AGE	KOKO MAA HELA RIKET WHOLE COUNTRY			KAUPUNGIT STÄDER URBAN COMMUNES	MUUT KUNNAT ÖVRIGA KOMMUNER RURAL COMMUNES		IKÄ ÅLDER AGE	KOKO MAA HELA RIKET WHOLE COUNTRY			KAUPUNGIT STÄDER URBAN COMMUNES	MUUT KUNNAT ÖVRIGA KOMMUNER RURAL COMMUNES	
	MS	M	N	MS	MS	MS		M	N	MS	MS		
0 VRK - DYGN - DAY	183	100	83	107	76		25 VRK - DYGN - DAYS	1	1	-	1	-	-
1 " " DAY	92	43	49	52	40		26 " " "	1	-	1	-	-	1
2 " " DAYS	52	37	15	32	20		27 " " "	1	-	1	1	-	-
3 " " "	24	18	6	14	10		28 " " "	2	1	1	2	-	-
4 " " "	14	9	5	12	2		29 " " "	2	2	-	1	-	1
5 " " "	14	7	7	9	5		YHT. - SUMMA - TOTAL	454	252	202	275	-	179
6 " " "	11	5	6	6	5		1 KK - MÅN. - MONTH	29	16	13	20	-	9
7 " " "	3	1	2	-	3		2 " " MONTHS	25	18	7	19	-	6
8 " " "	3	3	-	1	2		3 " " "	17	12	5	12	-	5
9 " " "	6	3	3	5	1		4 " " "	16	12	4	15	-	1
10 " " "	6	2	4	5	1		5 " " "	10	5	5	6	-	4
11 " " "	4	3	1	3	1		6 " " "	8	4	4	5	-	3
12 " " "	4	1	3	1	3		7 " " "	7	4	3	4	-	3
13 " " "	2	1	1	2	-		8 " " "	7	4	3	3	-	4
14 " " "	5	3	2	5	-		9 " " "	13	7	6	8	-	5
15 " " "	2	1	1	1	1		10 " " "	4	3	1	1	-	3
16 " " "	4	4	-	2	2		11 " " "	7	4	3	2	-	5
17 " " "	1	-	1	1	-		KAIKKIAAN SUMMA UNDER 1 ÅR TOTAL INFANT DEATHS	597	341	256	370	-	227
18 " " "	3	1	2	3	-								
19 " " "	3	2	1	2	1								
20 " " "	1	-	1	-	1								
21 " " "	2	-	2	2	-								
22 " " "	5	2	3	2	3								
23 " " "	-	-	-	-	-								
24 " " "	3	2	1	3	-								

55. IMEVÄISKUOLLEISUUS LÄÄNEITTÄIN 1977
SPÅDBARNSDÖDLIGHET LÄNSVIS 1977
INFANT MORTALITY RATES BY PROVINCE 1977

LÄÄNI LÄN PROVINCE	KUOLLEISUUS ENSIMMÄISEN ¹⁾ - DÖDLIGHET UNDER FÖRSTA ¹⁾ - MORTALITY DURING THE FIRST ¹⁾											
	ELINVUOROKAUTENA LEVNADSDYGNET DAY OF LIFE			ELINVIKKUNA LEVNADSVECKAN WEEK OF LIFE			ELINKUUKAUTENA ²⁾ LEVNADSMÅNADEN ²⁾ MONTH OF LIFE			ELINVUOTENA LEVNADSÅRET YEAR OF LIFE		
	MS	M	N	MS	M	N	MS	M	N	MS	M	N
KOKO MAA - HELA RIKET - WHOLE COUNTRY	2.8	3.0	2.6	5.9	6.5	5.3	6.8	7.4	6.2	9.1	10.1	8.0
KAUPUNGIT - STÄDER URBAN COMMUNES	2.5	2.7	2.4	5.5	5.9	5.1	6.4	6.8	6.0	8.8	9.7	7.8
MUUT KUNNAT - ÖVRIGA KOMMUNER - RURAL COMMUNES	3.2	3.5	2.9	6.6	7.5	5.8	7.5	8.3	6.6	9.5	10.8	8.3
JUENMÄEN - NYLANDS	2.3	2.4	2.2	4.9	5.4	4.3	5.8	6.3	5.2	7.7	9.0	6.4
TURUN-PORIN - ÅBO-BJÖRNEBORGS	3.4	3.5	3.2	7.1	7.2	6.9	8.0	8.2	7.8	9.8	10.5	9.1
AHVENANMAA - ÅLAND	-	-	-	-	-	-	-	-	-	4.0	8.1	-
HÄMEEN - TAVASTEHUS	3.5	3.1	3.8	5.3	4.9	5.7	5.9	5.2	6.7	8.0	8.1	7.9
KYMEN - KYMMENE	3.0	4.0	1.9	7.6	10.3	4.8	9.5	13.0	5.7	12.0	16.2	7.6
NIKKELIN - S:t MICHELS	2.0	3.3	0.8	4.9	7.4	2.4	6.1	9.1	3.2	9.0	12.4	5.7
POHJOIS-KARJALAN - NORRA KARELENS	3.1	2.6	3.6	7.9	5.2	10.8	8.4	6.1	10.8	10.1	7.8	12.6
KUOPIO - KUOPIO	1.7	1.2	2.4	5.5	5.2	5.9	6.4	5.8	7.1	9.3	9.8	8.8
KESKI-SUOMEN - MELLERSTA FINLANDS	3.6	3.5	3.7	7.2	7.7	6.8	7.5	8.3	6.8	9.6	9.7	9.2
VAASAN - VASA	2.8	3.3	2.3	6.2	7.6	4.6	7.3	8.5	5.9	9.6	10.4	8.8
OULUN - ULEÅBORGS	1.7	2.0	1.5	5.1	5.7	4.5	6.3	6.5	6.0	9.2	10.2	8.1
LAPIN - LAPPLANDS	4.2	5.5	2.9	7.1	9.0	5.1	7.4	9.0	5.8	9.5	11.0	8.0

1) 1 000 elävänä syntynytä kohti - På 1 000 levande födda - Per 1 000 live births

2) = 28 vrk. - 28 dygn - 28 days

56. LESKEKSI JÄÄNEET SUKUPUOLEN, IÄN JA AVIOLIITON KESTOAJAN MUKAAN 1977
 NYBLIVNA ÄNKLINGAR OCH ÄNKOR EFTER KÖN, ÅLDER OCH ÄKTENSKAPETS VARAKTIGHET 1977
 NEWLY WIDOWED BY SEX, AGE AND DURATION OF MARRIAGE 1977

IKÄ ÅLDER AGE	AVIOLIITON KESTOAIKA - ÄKTENSKAPETS VARAKTIGHET - DURATION OF MARRIAGE													TUNT- OKÄND UNKNOWN	YHT. SUMMA TOTAL	
	-4	5-9	10-14	15-19	20-24	25-29	30-34	35-39	40-44	45-49	50-54	55-59	60-64			65-
MIEHET - ÄNKLINGAR - WIDOWERS																
20-24	9															9
25-29	21	20														41
30-34	17	34	18	2												71
35-39	6	9	51	27												93
40-44	6	7	17	45	29											104
45-49	4	8	14	40	92	53	4									215
50-54	3	11	17	22	51	135	62	1								302
55-59	3	5	7	18	42	83	171	54	1							384
60-64	4	3	4	15	28	64	171	220	62	1						572
65-69	7	11	10	17	34	68	144	228	290	93	2					904
70-74	4	7	10	11	23	24	61	111	192	289	103	1				836
75-79	5	11	10	14	14	21	32	44	78	159	266	64				718
80-84	5	3	2	1	4	6	11	18	16	45	97	140	45			393
85-89			2		2	1	5	5	8	11	18	51	32	11		146
90-		2		1		1	2		1	3	3	6	5	9		33
YHT.-S. TOTAL	94	131	162	213	319	456	663	681	648	601	489	262	82	20		4821

NAISET - ÄNKOR - WIDOWS																
-19	9															9
20-24	53	8														61
25-29	53	90	11													154
30-34	31	74	102	12												219
35-39	18	38	101	163	35											355
40-44	22	25	61	147	233	31										519
45-49	13	32	43	91	285	403	53									920
50-54	18	30	52	74	164	484	581	37								1440
55-59	21	35	61	70	124	339	794	578	40						1	2063
60-64	15	29	55	64	96	208	527	792	568	42					1	2397
65-69	15	27	39	52	88	138	290	478	779	639	39					2584
70-74	12	20	20	29	34	90	144	201	350	642	477	30				2049
75-79	3	6	9	15	14	27	53	61	104	209	417	267	12		1	1198
80-84	2	3	1	2	6	12	10	15	31	45	95	128	57	5		412
85-89	3	2				1		2	5	6	9	18	29	6		81
90-									1	2	1	2	4			10
TUNT.-OKÄND UNKNOWN										1	1	1	2	4		1
YHT.-S. TOTAL	288	419	555	719	1079	1733	2452	2164	1877	1584	1040	444	100	15	3	14472

57. LESKEKSI JÄÄNEET SUKUPUOLEN JA IÄN MUKAAN KESKIVÄKILUVUN 1 000 NAIMISISSA OLEVAA KOHTI 1966-77
 NYBLIVNA ÄNKLINGAR OCH ÄNKOR EFTER ÅLDER PÅ 1 000 AV MEDELFOLKMÄNGDENS GIFTA 1966-77
 NEWLY WIDOWED BY SEX AND AGE PER 1 000 OF MARRIED POPULATION 1966-77

UUOSI ÅR YEAR	15-24	25-29	30-34	35-39	40-44	45-49	50-54	55-59	60-64	65-	YHTEENSÄ SUMMA TOTAL
MIEHET - MÄN - MALES											
1966	0.3	0.4	0.8	1.0	1.6	2.4	4.1	6.1	10.1	28.1	5.3
1967	0.3	0.5	0.5	0.8	1.2	2.6	4.2	5.8	9.9	28.9	5.4
1968	0.2	0.4	0.6	0.9	1.4	2.8	3.6	6.0	9.9	28.7	5.4
1969	0.3	0.4	0.7	1.0	1.6	2.5	3.9	6.1	9.9	28.3	5.5
1970	0.3	0.4	0.4	0.8	1.4	2.3	3.5	6.1	9.5	26.9	5.2
1971	0.4	0.4	0.5	0.9	1.5	2.3	3.7	5.9	9.0	26.1	5.3
1972	0.4	0.4	0.6	0.8	1.4	2.0	3.4	5.7	8.9	24.2	4.9
1973	0.3	0.3	0.4	0.8	1.2	2.0	3.4	5.2	8.3	22.7	4.7
1974	0.3	0.4	0.4	0.9	1.4	2.1	3.1	5.5	8.0	23.7	4.8
1975	0.3	0.4	0.4	0.8	1.3	1.9	3.7	5.4	8.6	23.2	4.9
1976	0.4	0.4	0.6	0.7	1.2	2.0	3.3	5.3	8.2	21.7	4.7
1977	0.2	0.3	0.5	0.8	1.0	1.9	2.9	4.5	7.6	21.9	4.6
NAISET - KVINNOR - WOMEN											
1966	0.9	1.3	2.2	3.9	6.6	11.0	16.8	25.5	39.0	76.7	14.3
1967	0.9	1.3	2.0	3.5	6.6	11.2	17.1	25.8	40.2	77.2	14.5
1968	1.1	1.3	2.0	3.5	6.3	11.5	16.8	24.9	38.7	78.2	14.4
1969	1.0	1.5	2.4	3.7	5.8	11.3	17.7	26.1	41.6	77.1	14.9
1970	1.0	1.5	2.0	3.3	5.9	9.9	17.4	25.0	37.7	74.7	14.3
1971	1.0	1.3	1.9	3.5	6.2	10.8	17.6	26.1	37.5	70.9	14.5
1972	1.1	1.3	1.9	3.2	6.0	9.7	15.9	25.3	34.2	66.7	13.7
1973	1.1	1.2	1.9	2.7	6.1	9.4	15.8	24.4	34.4	65.1	13.6
1974	0.9	1.3	1.9	2.9	5.9	9.7	16.2	25.6	34.7	66.1	13.9
1975	1.1	1.2	1.8	3.1	5.2	8.9	14.9	24.3	34.9	64.1	13.5
1976	0.9	1.2	1.8	2.8	5.3	8.8	14.6	23.7	35.6	66.3	13.9
1977	0.9	1.1	1.5	3.0	4.9	8.4	14.0	24.2	35.3	64.3	13.7

58. NAIMISSA OLLEET KUOLLEET JA LESKEKSI JÄÄNEET IÄN JA SUKUPUOLEN MUKAAN 1977
 GIFTA DÖDA OCH NYBLIVNA ÄNKLINGAR OCH ÄNKOR EFTER ÄLDER 1977
 MARRIED DECEASED AND NEWLY WIDOWED BY AGE AND SEX 1977

KUOLLEEN PUOLISON IKÄ DÖDA MAKANS ELLER MAKENS ÄLDER AGE OF DEAD SPOUSE	LESKEN IKÄ - ÄNKLINGENS ELLER ÄNKANS ÄLDER - AGE OF THE WIDOWED															TUNT. OKÄND UNKN.	YHT. SUMMA TOTAL
	-19	20-24	25-29	30-34	35-39	40-44	45-49	50-54	55-59	60-64	65-69	70-74	75-79	80-84	85-		
MIEHET - ÄNKLINGAR - WIDOWERS																	
-19	-	1	-	1	-	-	-	-	-	-	-	-	-	-	-	-	2
20-24	-	8	6	3	-	-	-	-	-	-	-	-	-	-	-	-	17
25-29	-	-	29	29	1	1	1	-	-	-	-	-	-	-	-	-	61
30-34	-	-	2	22	27	2	-	1	-	-	-	-	-	-	-	-	54
35-39	-	-	3	12	49	31	6	5	-	-	-	-	-	-	-	-	106
40-44	-	-	-	3	14	42	58	10	5	1	-	-	-	-	-	-	133
45-49	-	-	-	-	2	22	86	70	31	4	2	1	-	-	-	-	218
50-54	-	-	1	-	-	3	36	124	96	33	9	4	-	1	-	-	307
55-59	-	-	-	-	-	3	13	63	163	151	69	13	5	-	-	-	480
60-64	-	-	-	1	-	-	9	18	62	212	254	88	25	4	1	-	674
65-69	-	-	-	-	-	-	5	8	18	118	338	251	81	19	3	-	841
70-74	-	-	-	-	-	-	-	1	7	34	162	319	252	49	16	-	840
75-79	-	-	-	-	-	-	1	2	1	17	54	128	262	164	35	-	664
80-84	-	-	-	-	-	-	-	-	1	2	13	28	76	120	61	-	301
85-	-	-	-	-	-	-	-	-	-	3	4	17	36	63	-	-	123
YHTEENSÄ - SUMMA - TOTAL	-	9	41	71	93	104	215	302	384	572	904	836	718	393	179	-	4821
NAISET - ÄNKOR - WIDOWS																	
-19	1	1	-	-	-	-	-	-	-	-	-	-	-	-	-	-	2
20-24	1	19	3	1	-	-	-	-	-	-	-	-	-	-	-	-	24
25-29	5	29	53	11	-	1	-	-	-	-	-	-	-	-	-	-	99
30-34	1	9	69	76	13	3	1	-	-	1	-	-	-	-	-	-	173
35-39	-	1	16	77	103	29	4	2	1	-	-	-	-	-	-	-	233
40-44	-	-	8	27	133	129	50	10	2	-	-	-	-	-	-	-	359
45-49	1	-	2	17	47	208	289	81	20	6	2	1	-	-	-	-	674
50-54	-	1	3	3	31	95	340	443	138	30	9	1	-	1	-	-	1095
55-59	-	1	-	4	19	28	140	465	553	180	42	5	-	-	-	-	1437
60-64	-	-	-	2	5	12	53	256	688	716	223	50	10	2	-	-	2017
65-69	-	-	-	1	2	8	24	117	423	825	901	254	43	6	-	-	2604
70-74	-	-	-	-	1	3	8	44	156	402	920	752	215	30	3	-	2534
75-79	-	-	-	-	1	2	8	16	59	178	345	696	437	96	9	1	1848
80-84	-	-	-	-	-	1	2	4	14	44	120	227	372	179	33	-	996
85-	-	-	-	-	-	-	1	2	9	15	22	63	121	98	46	-	377
YHTEENSÄ - SUMMA - TOTAL	9	61	154	219	355	519	920	1440	2063	2397	2584	2049	1198	412	91	1	14472

59. KUOLLEISUUS- JA ELOONJÄÄMISLUKUA 1977
LIVSLÄNGDSTABELLER 1977
LIFE TABLES 1977

IKK ALDER AGE	KUOLEMANVAARA DÖDSRISKER PROBABILITIES OF DEATH o/oo			ELOSSA OLEVAT 100 000 ELÄVÄNÄ SYNTYNEESTÄ KVARLEVANDE AV 100 000 LEVANDE FÖDDA SURVIVORS OUT OF 100 000 BORN ALIVE			KESKIMÄÄRÄINEN JÄLJELLÄ OLEVA ELINAIKA ÅTESTÄENDE MEDELLIVSLÄNGD MEAN EXPECTATION OF LIFE		
	MS	M	N	MS	M	N	MS	M	N
0	8.59	9.62	7.51	100000	100000	100000	72.33	67.88	76.68
1	0.90	1.07	0.72	99141	99038	99249	71.96	67.54	76.26
2	0.60	0.46	0.75	99051	98932	99178	71.02	66.61	75.31
3	0.70	0.83	0.56	98992	98886	99104	70.06	65.65	74.37
4	0.45	0.54	0.36	98923	98804	99048	69.11	64.70	73.41
5	0.25	0.26	0.24	98878	98750	99013	68.14	63.73	72.44
6	0.33	0.51	0.13	98853	98724	98989	67.16	62.75	71.46
7	0.36	0.37	0.35	98821	98673	98976	66.18	61.78	70.46
8	0.36	0.52	0.18	98785	98637	98941	65.21	60.81	69.49
9	0.29	0.41	0.17	98750	98586	98923	64.23	59.84	68.50
10	0.22	0.19	0.25	98721	98545	98906	63.25	58.86	67.51
11	0.23	0.32	0.14	98700	98527	98881	62.26	57.87	66.53
12	0.17	0.29	0.05	98677	98495	98868	61.28	56.89	65.54
13	0.21	0.31	0.11	98660	98467	98862	60.29	55.91	64.54
14	0.34	0.53	0.13	98639	98437	98852	59.30	54.92	63.55
15	0.45	0.71	0.18	98606	98385	98839	58.32	53.95	62.56
16	0.43	0.66	0.18	98562	98315	98820	57.35	52.99	61.57
17	0.64	0.86	0.42	98520	98250	98802	56.37	52.02	60.58
18	0.78	1.10	0.45	98456	98166	98761	55.41	51.07	59.61
19	0.89	1.36	0.40	98379	98058	98716	54.45	50.12	58.63
20	0.80	1.23	0.36	98292	97924	98677	53.50	49.19	57.66
21	0.77	1.22	0.30	98213	97804	98642	52.54	48.25	56.68
22	1.11	1.62	0.58	98137	97684	98612	51.58	47.31	55.69
23	0.76	1.01	0.50	98028	97526	98555	50.64	46.39	54.72
24	0.84	1.22	0.45	97954	97428	98506	49.67	45.43	53.75
25	1.08	1.51	0.62	97871	97309	98462	48.72	44.49	52.78
26	1.18	1.63	0.69	97765	97162	98401	47.77	43.55	51.81
27	1.03	1.57	0.45	97650	97003	98334	46.82	42.63	50.84
28	1.24	1.72	0.73	97550	96851	98289	45.87	41.69	49.87
29	1.29	1.95	0.58	97429	96685	98218	44.93	40.76	48.90
30	1.43	2.22	0.59	97304	96496	98160	43.99	39.84	47.93
31	1.34	2.06	0.58	97165	96282	98102	43.05	38.93	46.96
32	1.17	1.93	0.36	97035	96084	98046	42.10	38.01	45.99
33	1.57	2.48	0.61	96921	95899	98010	41.15	37.08	45.00
34	1.49	2.30	0.65	96769	95661	97951	40.22	36.17	44.03
35	1.68	2.54	0.79	96625	95441	97887	39.28	35.25	43.06
36	2.12	3.00	1.22	96462	95199	97810	38.34	34.34	42.09
37	2.20	3.26	1.12	96257	94913	97691	37.42	33.44	41.14
38	1.92	2.86	0.95	96045	94604	97581	36.50	32.55	40.19
39	2.17	3.07	1.24	95861	94333	97488	35.57	31.64	39.22
40	2.31	3.38	1.22	95653	94043	97368	34.65	30.74	38.27
41	2.69	4.02	1.32	95432	93725	97249	33.73	29.84	37.32
42	2.81	4.16	1.44	95175	93348	97121	32.82	28.96	36.37
43	3.52	4.96	2.07	94908	92959	96981	31.91	28.08	35.42
44	3.85	6.10	1.59	94573	92498	96780	31.02	27.22	34.49
45	4.32	6.27	2.35	94209	91934	96626	30.14	26.38	33.55
46	4.64	7.33	1.94	93801	91358	96399	29.27	25.54	32.62
47	4.54	7.52	1.62	93366	90688	96211	28.40	24.73	31.69
48	5.64	8.55	2.81	92942	90006	96055	27.53	23.91	30.74

IKÄ ÅLDER AGE	KUOLEMANVAARA DÖDSRISIKER PROBABILITIES OF DEATH o/oo			ELOSSA OLEVAT 100 000 ELÄVÄNÄ SYNTYNEESTÄ KVARLEVANDE AV 100 000 LEVANDE FÖDDA SURVIVORS OUT OF 100 000 BORN ALIVE			KESKIMÄÄRÄINEN JÄLJELLÄ OLEVA ELINAIKA ÅTESTÄNDE MEDELLIVSLÄNGD MEAN EXPECTATION OF LIFE		
	MS	M	N	MS	M	N	MS	M	N
49	6.63	10.40	2.97	92418	89236	95786	26.68	23.11	29.82
50	7.14	11.47	3.00	91805	88309	95501	25.86	22.35	28.91
51	7.61	12.01	3.50	91149	87296	95215	25.04	21.61	28.00
52	7.44	11.82	3.51	90456	86248	94881	24.23	20.86	27.09
53	7.48	12.33	3.31	89784	85228	94548	23.40	20.11	26.19
54	8.49	13.64	4.26	89112	84178	94235	22.58	19.35	25.27
55	9.82	15.21	5.54	88355	83029	93834	21.77	18.61	24.38
56	10.72	17.29	5.60	87487	81767	93313	20.98	17.89	23.51
57	12.69	19.71	7.24	86549	80353	92791	20.20	17.20	22.64
58	12.51	20.42	6.45	85451	78768	92119	19.45	16.53	21.80
59	14.10	22.74	7.63	84382	77160	91525	18.69	15.87	20.94
60	14.53	21.68	9.25	83192	75405	90827	17.95	15.22	20.10
61	15.53	24.13	9.20	81984	73770	89987	17.21	14.55	19.28
62	19.41	29.67	11.90	80710	71990	89159	16.47	13.90	18.45
63	20.31	32.28	11.63	79144	69854	88098	15.79	13.31	17.67
64	21.99	34.85	12.75	77536	67599	87073	15.11	12.74	16.87
65	22.79	35.59	13.64	75831	65242	85963	14.44	12.18	16.08
66	24.98	38.99	15.11	74103	62921	84790	13.76	11.61	15.30
67	28.09	43.64	17.37	72252	60467	83509	13.10	11.06	14.53
68	31.56	49.10	19.75	70223	57829	82059	12.46	10.54	13.77
69	32.87	46.86	23.81	68006	54989	80438	11.85	10.06	13.04
70	36.11	52.61	25.69	65771	52413	78523	11.24	9.53	12.35
71	38.74	56.46	27.89	63396	49656	76505	10.64	9.03	11.66
72	43.46	62.19	32.32	60940	46852	74372	10.05	8.54	10.98
73	48.43	70.97	35.19	58291	43939	71968	9.49	8.07	10.33
74	52.96	73.95	41.02	55468	40820	69435	8.94	7.65	9.69
75	59.04	81.09	47.06	52530	37802	66587	8.41	7.22	9.08
76	61.57	82.03	50.85	49429	34736	63454	7.91	6.82	8.51
77	68.48	94.07	55.56	46386	31887	60227	7.40	6.38	7.93
78	76.44	97.89	65.99	43209	28887	56881	6.90	5.99	7.37
79	86.83	113.25	74.38	39906	26059	53127	6.43	5.59	6.86
80	90.58	116.33	79.09	36441	23108	49176	6.00	5.24	6.37
81	99.38	136.35	83.01	33140	20420	45286	5.55	4.86	5.87
82	113.33	140.67	101.34	29847	17636	41527	5.10	4.55	5.36
83	122.98	155.67	109.06	26464	15155	37319	4.69	4.21	4.91
84	130.24	165.57	115.42	23210	12796	33249	4.28	3.90	4.44
85				20187	10677	29412	3.85	3.57	3.96

60. KUNTIEN VÄLINEN MUUTTOLIIKE MUUTTANEIDEN SUKUPUOLEN MUKAAN 1961-77
OMFLYTTNING MELLAN KOMMUNER EFTER FLYTTARNAS KÖN 1961-77
INTERCOMMUNAL MIGRATION BY SEX OF MIGRANTS 1961-77

VUOSIKESKIARVO ARSMEDALTAL ANNUAL MEAN	MUUTTANEITA YHT. ALLA FLYTTADE ALL MIGRANTS		KAUPUNGIT STÄDER URBAN COMMUNES				MUUT KUNNAT ÖVRIGA KOMMUNER RURAL COMMUNES					
			KUNTAAN MUUTT. INFLYTTADE IN-MIGRATION		KUNNASTA MUUTT. UTFLYTTADE OUT-MIGRATION		KUNTAAN MUUTT. INFLYTTADE IN-MIGRATION		KUNNASTA MUUTT. UTFLYTTADE OUT-MIGRATION		NETTOMUUTTO NETTOFLYTTNINGEN NET MIGRATION	
			MS	M	MS	M	MS	M	MS	M	MS	M
1961-65	216 359	101 173	116 596	54 366	87 674	40 994	99 763	46 807	128 685	60 179	- 28 922	- 13 372
1966-70	222 300	103 658	129 248	59 941	107 306	50 342	93 052	43 717	114 994	53 316	- 21 942	- 9 599
1971-75	233 611	113 406	149 017	72 143	133 270	64 790	84 594	41 263	100 341	48 616	- 15 747	- 7 353
1973	246 168	119 982	157 196	76 522	141 467	69 065	88 972	43 460	104 701	50 917	- 15 729	- 7 457
1974	276 034	135 497	175 664	85 807	164 793	81 063	100 370	49 690	111 241	54 434	- 10 871	- 4 744
1975	239 599	117 282	151 429	73 708	147 378	72 454	88 170	43 574	92 221	44 828	- 4 051	- 1 254
1976	208 946	101 211	128 180	61 622	127 600	62 170	80 766	39 589	81 346	39 041	- 580	- 548
1977	188 687	91 069	115 650	55 338	116 685	56 641	73 037	35 731	72 002	34 428	1 035	1 303
o/oo ¹⁾												
1961-65	47.9	46.4	62.9	63.6	47.3	48.0	37.5	35.3	48.3	45.4	- 10.9	- 5.1
1966-70	48.2	46.5	58.6	58.4	48.6	49.0	38.7	36.4	47.9	44.4	- 9.1	- 8.0
1971-75	50.1	50.3	57.1	61.3	51.0	55.1	41.2	40.2	48.9	47.4	- 7.7	- 3.6
1973	52.8	53.2	59.0	60.9	53.1	55.0	44.4	43.6	52.3	50.9	- 7.9	- 3.7
1974	58.8	59.7	64.6	66.5	60.6	62.9	50.9	50.5	56.4	55.3	- 5.5	- 2.4
1975	50.9	51.5	54.7	56.2	53.2	55.2	45.4	44.9	47.5	46.2	- 2.1	- 1.3
1976	44.2	44.3	46.0	46.9	45.8	47.3	41.6	40.9	41.9	40.3	- 0.3	- 0.3
1977	39.8	39.7	40.9	41.4	41.3	42.4	38.2	37.4	37.7	36.1	0.5	- 0.7

1) o/oo keskiikäkiluvusta - På 1 000 av medelfolkmängden - Per 1 000 of mean population

61. KUNTIEN VÄLINEN MUUTTOLIIKE JA KUNNASSAMUUTTO MUUTTANEIDEN IÄN JA SUKUPUOLEN MUKAAN 1977
OMFLYTTNING MELLAN KOMMUNER OCH INOM KOMMUNER EFTER FLYTTARNAS ÅLDER OCH KÖN 1977
INTERNAL MIGRATION BETWEEN AND WITHIN COMMUNES BY AGE AND SEX OF MIGRANTS 1977

IKÄ ÅLDER AGE	KUNTIEN VÄLINEN MUUTTOLIIKE OMFLYTTNING MELLAN KOMMUNER INTERNAL MIGRATION BETWEEN COMMUNES						KUNNASSAMUUTTO FLYTTNING INOM KOMMUN MIGRATION WITHIN COMMUNES					
	LUKU - ANTAL - NUMBER			o/oo ¹⁾			LUKU - ANTAL - NUMBER			o/oo ¹⁾		
	MS	M	N	MS	M	N	MS	M	N	MS	M	N
- 4	21308	10894	10414	68.7	68.5	68.9	42748	21836	20912	137.9	137.4	138.4
5- 9	11331	5777	5554	35.0	34.9	35.0	26679	13545	13134	82.4	81.9	82.9
10-14	7342	3703	3639	19.5	19.3	19.7	21198	10724	10474	56.2	55.8	56.7
15-19	15177	4878	10299	39.3	24.7	54.4	28461	10122	18339	73.6	51.3	96.8
20-24	43638	18710	24928	107.0	89.7	125.0	70471	31073	39398	172.7	149.0	197.6
25-29	38078	20228	17850	87.1	89.7	84.4	64465	33360	31105	147.5	148.0	147.0
30-34	19759	10772	8987	53.2	56.4	49.8	38823	20596	18277	104.5	107.8	101.0
35-39	9423	5336	4087	31.0	34.6	27.3	22742	12337	10405	74.8	80.0	69.5
40-44	5444	3053	2391	20.1	22.3	17.8	14944	8096	6848	55.1	59.2	50.9
45-49	4241	2318	1923	14.8	16.3	13.3	13047	6892	6155	45.5	48.5	42.6
50-54	3314	1619	1695	12.1	12.6	11.7	10708	5201	5507	39.1	40.3	38.0
55-59	2697	1118	1579	11.4	10.9	11.8	8527	3732	4795	36.1	36.4	35.9
60-64	2681	1104	1577	12.2	11.9	12.3	8470	3348	5122	38.4	36.2	40.1
65-69	2089	863	1226	9.9	10.1	9.8	8105	3021	5084	38.5	35.5	40.5
70-74	1114	406	708	7.2	7.1	7.3	5883	1948	3935	38.0	33.9	40.5
75-	1051	290	761	6.3	5.5	6.6	7692	2149	5543	45.9	40.8	48.3
YHTEENSÄ SUMMA - TOTAL	188687	91069	97618	39.8	39.8	39.9	392963	187980	204983	82.9	82.1	83.7

1) o/oo vastaavasta keskiikäkiluvusta - På 1 000 av motsvarande medelfolkmängden - Per 1 000 of respective mean population

62. KUNTIEN VÄLINEN MUUTTOLIIKE MUUTON SUUNNAN, MUUTTANEIDEN IÄN, SIVILISÄÄDYN JA SUKUPUOLEN MUKAAN 1977
OMFLYTTNING MELLAN KOMMUNER EFTER FLYTTNINGENS RIKTNING, FLYTTARNAS ÅLDER, CIVILSTÄND OCH KÖN 1977
INTERCOMMUNAL MIGRATION BY DIRECTION OF MIGRATION AND BY AGE, MARITAL STATUS AND SEX OF MIGRANTS 1977

IKÄ ÅLDER AGE	YHTEENSÄ SUMMA TOTAL					NAIMATTOMAT OGIFTA SINGLE		NAIMISSA GIFTA MARRIED		LESKET ÄNKL. OCH ÄNKOR WIDOWED		EROTETUT FRÄNSKILDA DIVORCED	
	MS	%	0/00 ¹⁾	M	N	M	N	M	N	M	N	M	N
KOKO MUUTTOLIIKE - HELA FLYTTNINGSRÖRELSE - TOTAL MIGRATION													
- 4	21308	11.3	68.7	10894	10414	10893	10414	1	-	-	-	-	-
5-14	18673	9.9	26.6	9480	9193	9480	9193	-	-	-	-	-	-
15-24	58815	31.2	74.0	23588	35227	17747	24602	5673	10236	2	30	166	359
25-34	57837	30.7	71.5	31000	26837	10622	8306	18263	16678	39	155	2076	1698
35-44	14867	7.9	25.8	8389	6478	1568	1165	5404	4392	33	145	1384	776
45-64	12933	6.9	12.7	6159	6774	899	1030	3980	3680	220	1260	1060	804
65-	4254	2.3	8.0	1559	2695	136	368	970	646	320	1494	133	187
YHTEENSÄ SUMMA - TOTAL	188687	100.0	39.8	91069	97618	51345	55078	34291	35632	614	3084	4819	3824
KAUPUNGEISTA KAUPUNKEIHIN - FRÅN STÄDER TILL STÄDER - FROM URBAN COMMUNES TO URBAN COMMUNES													
- 4	7077	10.3	36.6	3616	3461	3616	3461	-	-	-	-	-	-
5-14	6294	9.2	15.5	3187	3107	3187	3107	-	-	-	-	-	-
15-24	19598	28.6	42.0	7710	11888	5685	8283	1957	3439	1	12	67	154
25-34	23802	34.8	44.5	12411	11391	4318	3974	7173	6572	14	57	906	788
35-44	5910	8.6	16.7	3310	2600	585	567	2081	1623	10	60	634	350
45-64	4424	6.5	7.6	2104	2320	264	377	1362	1197	72	406	406	340
65-	1314	1.9	4.5	439	875	35	143	280	205	75	447	49	80
YHTEENSÄ SUMMA - TOTAL	68419	100.0	24.2	32777	35642	17690	19912	12853	13036	172	982	2062	1712
KAUPUNGEISTA MAASEUDULLE - FRÅN STÄDER TILL LANDSBYGD - FROM URBAN COMMUNES TO RURAL COMMUNES													
- 4	6725	13.9	34.8	3396	3329	3396	3329	-	-	-	-	-	-
5-14	5719	11.8	14.1	2858	2821	2898	2821	-	-	-	-	-	-
15-24	12518	25.9	26.8	5192	7326	3909	4722	1238	2507	-	6	45	91
25-34	15311	31.7	28.6	8152	7159	2292	1606	5344	5092	11	43	505	418
35-44	4030	8.3	11.4	2321	1709	375	216	1553	1276	9	36	344	181
45-64	3110	6.4	5.4	1575	1535	200	196	1060	949	48	229	267	161
65-	853	1.8	2.9	330	523	34	77	205	114	59	289	32	43
YHTEENSÄ SUMMA - TOTAL	48266	100.0	17.1	23864	24402	13104	12967	9440	9938	127	603	1193	894
MAASEUDULTA KAUPUNKEIHIN - FRÅN LANDSBYGD TILL STÄDER - FROM RURAL COMMUNES TO URBAN COMMUNES													
- 4	4326	9.2	37.1	2205	2121	2204	2121	1	-	-	-	-	-
5-14	3804	8.1	12.9	1925	1869	1935	1869	-	-	-	-	-	-
15-24	18966	40.2	57.9	7749	11217	5966	8425	1742	2709	-	7	41	76
25-34	12050	25.5	44.1	6811	5239	2830	1899	3532	2955	8	39	441	346
35-44	3048	6.5	13.7	1726	1322	395	251	1036	871	6	29	289	171
45-64	3585	7.6	8.2	1589	1996	261	289	1006	1037	61	455	261	215
65-	1452	3.1	6.1	546	906	45	103	336	217	130	542	35	44
YHTEENSÄ SUMMA - TOTAL	47231	100.0	24.7	22561	24670	13636	14957	7653	7789	205	1072	1067	852
MAASEUDULTA - MAASEUDULLE - FRÅN LANDSBYGD TILL LANDSBYGD - FROM RURAL COMMUNES TO RURAL COMMUNES													
- 4	3180	12.8	27.2	1677	1503	1677	1503	-	-	-	-	-	-
5-14	2856	11.5	9.7	1460	1396	1460	1396	-	-	-	-	-	-
15-24	7733	31.2	23.6	2937	4796	2187	3172	736	1581	1	5	13	38
25-34	6674	26.9	24.4	3626	3048	1182	827	2214	2059	6	16	224	146
35-44	1879	7.6	8.5	1032	847	213	131	694	622	8	20	117	74
45-64	1814	7.3	4.2	891	923	174	168	552	457	39	170	126	88
65-	635	2.6	2.6	244	391	22	45	149	110	56	216	17	20
YHTEENSÄ SUMMA - TOTAL	24771	100.0	13.0	11867	12904	6515	7242	4345	4869	110	427	497	366
KAUPUNKIEN NETTOMUJTO - NETTOFLYTTNING TILL STÄDER - NET MIGRATION TO URBAN COMMUNES													
- 4	-2399	231.8	-12.4	-1191	-1208	-1192	-1208	1	-	-	-	-	-
5-14	-1915	185.0	-4.7	-963	-952	-963	-952	-	-	-	-	-	-
15-24	6448	-623.0	13.8	2557	3891	2057	3703	504	202	-	1	-4	-15
25-34	-3261	315.1	-6.1	-1341	-1920	538	293	-1812	-2137	-3	-4	-64	-72
35-44	-982	94.9	-2.8	-595	-387	20	35	-557	-405	-3	-7	-55	-10
45-64	475	-45.9	0.8	14	461	61	93	-54	88	13	226	-6	54
65-	599	-57.9	2.0	216	383	11	26	131	103	71	253	3	1
YHTEENSÄ SUMMA - TOTAL	-1035	100.0	-0.4	-1303	268	532	1990	-1787	-2149	78	469	-126	-42

1) 0/00 lähtöalueen vastaavasta keskiväkiluvusta - På 1 000 av motsvarande medelfolkmängden av utflyttningsområde - Per 1 000 of respective mean population in district of out-migration

63. KUNTIEN VÄLINEN MUUTTOLIIKE LÄÄNEITTÄIN 1977
OMFLYTTNING MELLAN KOMMUNER LÄNSVIS 1977
INTERCOMMUNAL MIGRATION BY PROVINCE 1977

LÄHTÖLÄÄNI PROVINCE OF OUT-MIGRATION	TULOLÄÄNI - INFLYTTNINGSLÄN - PROVINCE OF IN-MIGRATION												
	YHTEENSA SUMMA - TOTAL		UUDENMAAN NYLANDS		TURUN-PORIN ÅBO-BJÖRNEB.		AHVENANMAA ÅLAND		HÄMEEN TAVASTEUS		KYMEN KYMME		MIKKE- S:IT MI
	KOKO MAA HELA RIKET	KAUP. STÄDER	KOKO LÄÄNI HELA LÄNET	KAUP. STÄDER	KOKO LÄÄNI HELA LÄNET	KAUP. STÄDER	KOKO LÄÄNI HELA LÄNET	KAUP. STAD	KOKO LÄÄNI HELA LÄNET	KAUP. STÄDER	KOKO LÄÄNI HELA LÄNET	KAUP. STÄDER	KOKO LÄÄNI HELA LÄNET
KOKO MAA - WHOLE COUNTRY	188687	115650	59900	48229	25934	15356	1006	495	24627	13895	11009	6945	7676
KAUPUNGIT URBAN COMMUNES	116685	68419	45438	36719	15213	8081	494	124	13994	6503	6904	4055	4217
MUUT KUNNAT RURAL COMMUNES	72002	47231	14462	11510	10721	7275	512	371	10633	7392	4105	2890	3459
UUDENMAAN KAUPUNGIT	56714	41883	41916	33203	2372	1637	113	87	3612	2322	1674	1200	1049
MUUT KUNNAT	46745	34799	34718	27519	1948	1387	78	57	2735	1814	1387	1035	848
TURUN-PORIN KAUPUNGIT	9969	7084	7198	5684	424	250	35	30	877	508	287	165	201
MUUT KUNNAT	26507	15205	2739	2280	17969	9684	77	59	2237	1437	421	287	275
AHVENANMAA KAUPUNKI	16098	8320	1939	1677	10078	4269	43	32	1407	936	299	228	201
MUUT KUNNAT	10409	6885	800	603	7891	5415	34	27	830	501	122	59	74
HÄMEEN KAUPUNGIT	876	385	48	41	52	42	709	272	4	2	3	3	-
MUUT KUNNAT	451	95	38	31	44	38	318	-	3	1	3	3	-
KUOPIO KAUPUNGIT	425	290	10	10	8	4	391	272	1	1	-	-	-
MUUT KUNNAT	25501	14329	4496	3666	2194	1416	12	10	13936	6751	804	525	667
KYMEN KAUPUNGIT	14962	7006	3008	2495	1379	922	10	9	7286	1781	524	369	426
MUUT KUNNAT	10539	7323	1488	1171	815	494	2	1	6650	4970	280	156	241
MIKKELIN KAUPUNGIT	11324	7317	2183	1853	443	372	8	3	782	539	6101	3622	526
MUUT KUNNAT	7405	4511	1597	1387	321	284	6	1	523	410	3716	1727	328
POHJOIS-KARJALAN KAUPUNGIT	3919	2806	586	466	122	88	2	2	259	129	2385	1895	198
MUUT KUNNAT	7853	4575	1254	1103	255	182	1	1	644	462	640	414	3549
VAASAN KAUPUNGIT	3480	1615	579	527	129	86	-	-	316	244	287	214	1504
MUUT KUNNAT	4373	2960	675	576	126	96	1	1	328	218	353	200	2045
VAASAN KAUPUNGIT	6282	3643	1219	1038	175	133	-	-	344	238	303	194	249
MUUT KUNNAT	2960	1505	606	525	96	68	-	-	205	143	131	102	116
VAASAN KAUPUNGIT	3322	2138	613	513	79	65	-	-	139	95	172	92	133
MUUT KUNNAT	8196	4630	1320	1125	291	217	3	3	465	348	285	182	667
VAASAN KAUPUNGIT	3991	1953	682	603	136	113	2	2	254	211	171	118	469
MUUT KUNNAT	4205	2677	638	522	155	104	1	1	211	137	114	64	198
KESKI-SUOMEN KAUPUNGIT	9901	5113	1222	1013	420	317	2	2	931	592	248	161	370
MUUT KUNNAT	4202	1713	531	456	178	143	-	-	409	302	99	66	144
VAASAN KAUPUNGIT	5699	3400	691	557	242	174	2	2	522	290	149	95	226
MUUT KUNNAT	12675	6600	1303	1119	833	636	77	54	686	495	142	105	84
VAASAN KAUPUNGIT	6001	2581	674	600	435	363	34	20	322	254	88	69	35
MUUT KUNNAT	6674	4019	629	519	398	273	43	34	364	241	54	36	49
OULUN KAUPUNGIT	15046	7708	1554	1261	609	480	4	4	623	433	227	157	159
MUUT KUNNAT	6724	2687	741	615	314	271	3	3	334	247	120	77	93
LAPIN KAUPUNGIT	8322	5021	813	646	295	209	1	1	289	186	107	80	66
MUUT KUNNAT	7812	4262	646	527	321	240	-	-	363	276	161	95	81
LAPIN KAUPUNGIT	3666	1634	325	284	155	137	-	-	200	160	79	47	53
MUUT KUNNAT	4146	2628	321	243	166	103	-	-	163	116	82	48	28

64. LÄÄNIEN VÄLINEN NETTOMUUTTO 1977
NETTOFLYTTNING MELLAN LÄN 1977
NET MIGRATION BETWEEN PROVINCE 1977

LÄHTÖLÄÄNI UTFLYTTNINGSLÄN PROVINCE OF OUT-MIGRATION	TULOLÄÄNI - INFLYTTNINGSLÄN - PROVINCE OF IN-MIGRATION											
	UUDEN- MAAN NYLANDS	TURUN- PORIN ÅBO- BJÖRNEB.	AHVENAN- MAA ÅLAND	HÄMEEN TAVASTE- HUS	KYMEN KYMME	MIKKE- LIN S:IT MICHELS	POHJOIS- KARJAL. NORRA KAREL.	KUOPIO KUOPIO	KESKI- SUOMEN MELL. FINL.	VAASAN VASA	OULUN ULEA- BORGS	LAPIN LAPP- LANDS
UUDENMAAN - NYLANDS	-	-367	65	-884	-509	-205	-269	-211	-234	-134	-132	
TURUN-PORIN - ÅBO-BJÖRNEBORGS	367	-	25	43	-22	20	7	29	45	59	42	
AHVENANMAA - ÅLAND	-65	-25	-	-8	-5	-1	1	-2	-1	-27	3	
HÄMEEN - TAVASTEUS	884	-43	8	-	22	23	46	-32	-129	93	29	
KYMEN - KYMME	509	22	5	-22	-	-114	-4	-49	-35	46	-2	
MIKKELIN - S:IT MICHELS	205	-20	1	-23	114	-	-39	-96	-13	37	7	
POHJOIS-KARJALAN - NORRA KARELENS	269	-7	-1	-46	4	39	-	-10	15	4	14	
KUOPIO - KUOPIO	211	-29	2	32	49	96	10	-	-59	36	39	
KESKI-SUOMEN - MELLERSTA FINLANDS	306	-45	1	129	35	13	-15	59	-	21	8	
VAASAN - VASA	234	-59	27	-93	-46	-37	-4	-36	-21	-	-87	
OULUN - ULEÅBORGS	134	-42	-3	-29	2	-7	-14	-39	-8	87	-	
LAPIN - LAPPLANDS	132	42	-	27	41	-4	24	-4	8	-5	77	
YHTEENSA - SUMMA - TOTAL	3186	-573	130	-874	-315	-177	-257	-391	-504	117	-4	

LIN CHELS	POHJ.-KARJALAN NORRA KARELENS		KUOPION KUOPIO		KESKI-SUOMEN HELLERSTA FINL		VAASAN VASA		OULUN ULEABORGS		LAPIN LAPPLANDS		UTFLYTTNINGSLÄN
	KAUP. STÄDER	KOKO LÄÄNI HELA LÄNET	KAUP. STÄDER	KOKO LÄÄNI HELA LÄNET	KAUP. STÄDER	KOKO LÄÄNI HELA LÄNET	KAUP. STÄDER	KOKO LÄÄNI HELA LÄNET	KAUP. STÄDER	KOKO LÄÄNI HELA LÄNET	KAUP. STÄDER	KOKO LÄÄNI HELA LÄNET	
3406	6025	3100	7805	4059	9397	3981	12792	5820	15042	6777	7474	3587	HELA RIKET
1448	3236	1396	4160	1891	4760	1520	6797	2585	7614	2685	3858	1412	STÄDER
1958	2789	1704	3645	2168	4637	2461	5995	3235	7428	4052	3616	2175	ÖVRIGA KOMMUNER
436	950	493	1109	589	916	372	1069	617	1420	686	514	241	NYLANDS STÄDER
376	798	416	972	546	789	331	886	527	1168	601	418	190	ÖVRIGA KOMMUNER
60	152	77	137	43	127	41	183	90	252	85	96	51	
140	182	116	320	166	465	206	892	414	651	286	279	130	ÅBO-BJÖRNEBORGS STÄDER
118	133	87	237	124	348	163	701	345	506	239	206	102	ÖVRIGA KOMMUNER
22	49	29	83	42	117	43	191	69	145	47	73	28	
-	1	-	1	-	1	1	50	19	7	5	-	-	ÅLAND STAD
-	1	-	-	-	-	-	37	17	7	5	-	-	ÖVRIGA KOMMUNER
-	-	-	1	-	1	1	13	2	-	-	-	-	
290	390	219	433	248	802	361	779	391	652	306	336	146	TAVASTEHS STÄDER
209	251	138	304	201	507	242	538	283	476	233	253	124	ÖVRIGA KOMMUNER
81	139	81	129	47	295	119	241	108	176	73	83	22	
228	299	169	236	156	213	99	188	103	225	111	120	62	KYMMENE STÄDER
169	183	109	181	122	158	72	127	88	181	94	84	48	ÖVRIGA KOMMUNER
59	116	60	55	34	55	27	61	15	44	17	36	14	
1551	210	102	571	444	357	151	121	41	166	82	85	42	S:T MICHELS STÄDER
141	105	62	196	148	172	90	58	26	86	53	48	24	ÖVRIGA KOMMUNER
1410	105	40	375	296	185	61	63	15	80	29	37	18	
126	3167	1443	338	225	125	69	57	35	242	104	63	38	NORRA KARELENS STÄDER
61	1327	286	219	160	57	40	33	21	134	71	36	28	ÖVRIGA KOMMUNER
65	1840	1157	119	65	68	29	24	14	108	33	27	10	
259	348	244	3811	1708	285	166	129	72	461	262	131	44	KUOPIO STÄDER
169	189	129	1567	293	139	82	79	44	237	158	66	31	ÖVRIGA KOMMUNER
90	159	115	2244	1415	146	84	50	28	224	104	65	13	
193	110	77	344	178	5383	2164	405	188	328	164	138	64	HELLERSTA FINLANDS ÖVRIGA KOMMUNER
84	71	54	165	101	2215	309	171	71	140	85	79	42	STÄDER
109	39	23	179	77	3168	1855	234	117	188	79	59	22	
42	53	36	93	55	384	161	8192	3434	604	326	224	137	VASA STÄDER
19	30	16	49	32	179	84	3714	877	315	156	126	91	ÖVRIGA KOMMUNER
23	23	20	44	23	205	77	4478	2557	289	170	98	46	
107	228	143	422	226	320	172	691	379	9284	3873	925	473	ULEABORGS STÄDER
77	90	56	210	129	130	77	342	209	3891	683	456	243	ÖVRIGA KOMMUNER
30	138	87	212	97	190	95	349	170	5393	3190	469	230	
34	87	58	127	64	146	59	219	127	1002	572	4659	2210	LAPPLANDS STÄDER
25	58	43	60	35	66	30	111	77	473	307	2086	489	ÖVRIGA KOMMUNER
9	29	15	67	29	80	29	108	50	529	265	2573	1721	

65. LÄÄNIEN VÄLINEN JA SISÄINEN¹⁾ MUUTTOLIIKE MUUTTANEIDEN SUKUPUOLEN, KIELEN JA IÄN MUKAAN 1977
 OMFLYTTNING MELLAN LÄN OCH INOM¹⁾ LÄN EFTER FLYTTARNAS KÖN, SPRÅK OCH ÅLDER 1977
 INTERNAL MIGRATION BETWEEN AND WITHIN¹⁾ PROVINCE BY SEX, LANGUAGE AND AGE OF MIGRANTS 1977

LÄHTÖLÄÄNI PROVINCE OF OUT- MIGRATION	TULOLÄÄNI - INFLYTTNINGSLÄN - PROVINCE OF IN-MIGRATION																	
	UUDENMAAN - NYLANDS						TURUN-PORIN - ÅBO-BJÖRNEBORGS						AHVENANMAA - ÅLAND					
	MUUTTANEIDEN IKÄ - FLYTTARNAS ÅLDER - AGE OF MIGRANTS																	
	YHT. SUMMA TOTAL	-14	15-24	25-39	40-64	65-	YHT. SUMMA TOTAL	-14	15-24	25-39	40-64	65-	YHT. SUMMA TOTAL	-14	15-24	25-39	40-64	65-
MOLEMMAT SUKUPUOLET - BÅDA KÖN - BOTH SEXES																		
UUDENMAAN	41916	8568	11195	16903	4502	748	2372	534	553	939	259	87	113	19	39	36	15	4
TURUN-PORIN	2739	519	860	1075	227	58	17969	3943	5709	6024	1835	458	77	5	46	21	3	2
AHVENANMAA	48	6	15	15	9	3	52	8	16	17	8	3	709	163	246	230	47	23
HÄMEEN	4496	813	1453	1737	394	99	2194	457	678	798	212	49	12	2	3	6	1	-
KYMEN	2183	330	856	801	159	37	443	95	119	169	54	6	8	5	1	2	-	-
MIKKELIN	1254	131	664	346	92	21	255	57	79	95	20	4	1	-	1	-	-	-
POHJOIS-KARJALAN	1219	124	690	325	65	15	175	31	76	49	16	3	-	-	-	-	-	-
KUOPION	1320	165	652	400	83	20	291	47	110	97	27	10	3	-	3	-	-	-
KESKI-SUOMEN	1222	171	559	389	83	20	420	77	136	161	39	7	2	-	1	1	-	-
VAASAN	1303	180	580	425	88	30	833	189	273	299	60	12	77	15	34	23	5	-
OULUN	1554	235	675	510	110	24	609	116	218	208	55	12	4	-	3	1	-	-
LAPIN	646	90	300	192	52	12	321	66	111	104	32	8	-	-	-	-	-	-
YHT. - TOTAL	59900	11332	18499	23118	5864	1087	25934	5620	8078	8960	2617	659	1006	209	377	320	71	29
MIEHET - MÄN - MALES																		
UUDENMAAN	20335	4362	4482	8897	2318	276	1156	281	214	495	137	29	58	12	19	17	7	3
TURUN-PORIN	1319	257	346	574	126	16	8813	1954	2332	3448	921	158	34	3	22	8	-	1
AHVENANMAA	21	2	6	7	6	-	21	4	3	12	2	-	345	83	95	137	23	7
HÄMEEN	2133	410	545	931	209	38	1064	232	276	427	110	19	5	2	-	2	1	-
KYMEN	1027	165	301	464	81	16	215	43	49	94	27	2	1	-	-	1	-	-
MIKKELIN	573	69	282	170	46	6	128	35	34	48	10	1	1	-	1	-	-	-
POHJOIS-KARJALAN	584	63	298	187	32	4	84	14	35	26	9	-	-	-	-	-	-	-
KUOPION	595	76	275	202	33	9	151	25	58	58	7	3	2	-	2	-	-	-
KESKI-SUOMEN	570	82	232	212	39	5	207	41	59	85	18	4	1	-	-	1	-	-
VAASAN	597	87	225	234	36	15	398	108	98	154	34	4	38	7	15	12	4	-
OULUN	737	122	274	271	61	9	308	62	98	109	33	6	2	-	2	-	-	-
LAPIN	296	50	116	102	22	6	157	38	46	52	17	4	-	-	-	-	-	-
YHT. - TOTAL	28787	5745	7382	12251	3009	400	12702	2837	3302	5008	1325	230	487	107	156	178	35	11
RUOTSINKIELISIÄ - SVENSKSPRÅKIGA - SWEDISH SPEAKING																		
UUDENMAAN	4148	782	1022	1549	614	181	219	38	54	90	25	12	92	18	29	31	10	4
TURUN-PORIN	255	59	57	99	32	8	445	90	113	174	47	21	57	4	38	10	3	2
AHVENANMAA	38	6	9	12	9	2	34	6	11	10	6	1	673	149	243	213	45	23
HÄMEEN	74	15	13	24	17	5	12	2	3	6	1	-	-	-	-	-	-	-
KYMEN	58	11	16	21	8	2	19	6	3	6	4	-	7	5	1	1	-	-
MIKKELIN	7	-	3	2	2	-	-	-	-	-	-	-	-	-	-	-	-	-
POHJOIS-KARJALAN	4	-	3	1	-	-	2	-	-	-	2	-	-	-	-	-	-	-
KUOPION	3	-	1	2	-	-	6	2	-	3	-	1	-	-	-	-	-	-
KESKI-SUOMEN	12	3	3	6	-	-	1	-	1	-	-	-	-	-	-	-	-	-
VAASAN	163	21	45	77	19	1	111	19	35	50	5	2	71	15	31	20	5	-
OULUN	7	-	1	5	-	1	4	-	2	-	2	-	1	-	1	-	-	-
LAPIN	9	4	1	4	-	-	5	1	1	1	1	1	-	-	-	-	-	-
YHT. - TOTAL	4778	901	1174	1802	701	200	858	164	223	340	93	38	901	191	343	275	63	29

1) Pl. kunnassamutto - Exkl. flyttning inom kommun - Eol. migration within communes

HÄMEEN - TAVASTEUS																	KYMEN - KYMMENE					MIKKELIN - S:T MICHELS					UTFLYTTNINGSLÄN
YHT. SUMMA TOTAL	-14	15-24	25-39	40-64	65-	YHT. SUMMA TOTAL	-14	15-24	25-39	40-64	65-	YHT. SUMMA TOTAL	-14	15-24	25-39	40-64	65-										
3612	773	861	1401	456	121	1674	376	408	666	180	44	1049	219	245	386	150	49	NYLANDS									
2237	449	707	771	240	70	421	91	108	170	40	12	275	71	64	116	20	4	ÅBO-BJÖRNEBORGS									
4	-	2	2	-	-	3	-	1	-	2	-	-	-	-	-	-	-	ÅLAND									
13936	3111	4136	4865	1470	354	804	186	185	347	67	19	667	175	150	262	51	29	TAVASTEUS									
782	167	216	288	95	16	6101	1326	2020	1962	660	133	526	108	157	172	71	18	KYMMENE									
644	125	224	210	66	19	640	131	249	191	57	12	3549	736	1193	1060	435	125	S:T MICHELS									
344	56	149	105	30	4	303	55	117	94	29	8	249	55	84	82	23	5	NORRA-KARELENS									
465	96	153	167	40	9	285	65	81	111	23	5	667	156	198	222	77	14	KUOPIO									
931	182	292	350	79	28	248	56	67	100	23	2	370	80	118	130	34	8	MELLERSTA FINLANDS									
686	147	236	228	64	11	142	36	24	62	19	1	84	11	32	30	8	3	VASA									
623	126	209	211	62	15	227	53	66	81	23	4	159	41	36	59	19	4	ULEABORGS									
363	74	116	127	36	10	161	45	42	56	15	3	81	20	15	32	13	1	LAPPLANDS									
24627	5306	7301	8725	2638	657	11009	2420	3368	3840	1138	243	7676	1672	2292	2551	901	260	SUMMA									
1738	392	342	721	241	42	779	176	141	351	93	18	527	109	108	212	79	19	NYLANDS									
1047	218	290	394	119	26	198	46	43	83	19	7	132	33	28	58	12	1	ÅBO-BJÖRNEBORGS									
1	-	-	1	-	-	2	-	1	-	1	-	-	-	-	-	-	-	ÅLAND									
6938	1627	1728	2706	725	152	406	106	74	188	32	6	316	82	60	138	25	11	TAVASTEUS									
362	82	77	159	39	5	2983	677	818	1119	315	54	261	60	68	92	35	6	KYMMENE									
285	60	73	108	33	11	317	60	120	105	27	5	1682	371	467	583	216	45	S:T MICHELS									
160	37	56	52	15	-	152	26	55	55	14	2	104	22	31	40	9	2	NORRA-KARELENS									
227	52	66	87	20	2	133	32	31	56	12	2	314	84	72	117	38	3	KUOPIO									
428	97	104	177	43	7	117	32	29	43	12	1	176	42	50	67	15	2	MELLERSTA FINLANDS									
305	72	89	112	30	2	68	15	6	35	11	1	37	5	13	15	4	-	VASA									
296	64	86	111	30	5	108	30	22	43	10	3	64	16	11	27	8	2	ULEABORGS									
161	39	45	58	15	4	67	22	11	24	9	1	38	10	5	17	6	-	LAPPLANDS									
11948	2740	2956	4686	1310	256	5330	1222	1351	2102	555	100	3651	834	913	1366	447	91	SUMMA									
57	11	4	28	9	5	29	4	13	10	2	-	5	-	1	4	-	-	NYLANDS									
14	4	3	7	-	-	8	2	1	4	1	-	1	-	-	1	-	-	ÅBO-BJÖRNEBORGS									
1	-	-	1	-	-	2	-	-	-	2	-	-	-	-	-	-	-	ÅLAND									
35	2	5	15	11	2	3	1	1	1	-	-	2	-	1	-	1	-	TAVASTEUS									
4	1	2	1	-	-	31	1	16	13	1	-	2	-	1	-	1	-	KYMMENE									
3	-	-	3	-	-	-	-	-	-	-	-	1	-	-	1	-	-	S:T MICHELS									
-	-	-	-	-	-	-	-	-	-	-	-	-	-	-	-	-	-	NORRA-KARELENS									
1	-	-	-	1	-	-	-	-	-	-	-	6	2	1	-	2	1	KUOPIO									
1	-	-	1	-	-	-	-	-	-	-	-	-	-	-	-	-	-	MELLERSTA FINLANDS									
11	1	5	4	-	1	1	-	-	1	-	-	1	-	-	1	-	-	VASA									
5	3	-	2	-	-	1	-	-	1	-	-	-	-	-	-	-	-	ULEABORGS									
-	-	-	-	-	-	-	-	-	-	-	-	-	-	-	-	-	-	LAPPLANDS									
132	22	19	62	21	8	75	8	31	30	6	-	18	2	4	7	4	1	SUMMA									

65. (JATK. - FORTS. - CONT.)

LÄHTÖLÄXNI PROVINCE OF OUT- MIGRATION	TULOLÄXNI - INFLYTTNINGSLÄXNI - PROVINCE OF IN-MIGRATION																	
	POHJOIS-KARJALAN - NORRA-KARELENS						KUOPION - KUOPIO						KESKI-SUOMEN - MELLERSTA FINLANDS					
	MUUTTANEIDEN IKÄ - FLYTTARNAS ALDER - AGE OF MIGRANTS																	
	YHT. SUMMA TOTAL	-14	15-24	25-39	40-64	65-	YHT. SUMMA TOTAL	-14	15-24	25-39	40-64	65-	YHT. SUMMA TOTAL	-14	15-24	25-39	40-64	65-
MOLEMMAT SUKUPUOLET - BÅDA KÖN - BOTH SEXES																		
UUDENMAAN	950	198	290	354	91	17	1109	246	286	450	113	14	916	185	238	370	99	24
TURUN-PORIN	182	36	58	65	17	6	320	77	79	129	27	8	465	107	146	179	26	7
AHVENANMAA	1	-	1	-	-	-	1	-	-	1	-	-	1	-	1	-	-	-
HÄMEEN	390	93	100	153	37	7	433	94	114	179	40	6	802	184	206	307	85	20
KYMEN	299	67	71	123	33	5	236	53	58	86	32	7	213	54	41	93	18	7
MIKKELIN	210	45	78	58	22	7	571	89	228	155	78	21	357	82	113	129	25	8
POHJOIS-KARJALAN	3167	627	1126	948	360	106	338	76	119	102	29	12	125	36	33	45	6	5
KUOPION	348	72	106	134	30	6	3811	760	1364	1166	418	103	285	50	110	101	19	5
KESKI-SUOMEN	110	19	30	54	5	2	344	77	108	139	18	2	5383	1147	1735	1730	627	144
VAASAN	53	8	20	15	8	2	93	18	21	36	12	6	384	85	127	141	28	3
OULUN	228	54	66	89	18	1	422	108	123	146	34	11	320	61	107	105	39	8
LÄPIN	87	24	21	33	6	3	127	31	31	43	16	6	146	32	39	54	18	3
YHT. - TOTAL	6025	1243	1967	2026	627	162	7805	1629	2531	2632	817	196	9397	2023	2896	3254	990	234
MIEHET - MÄN - MALES																		
UUDENMAAN	474	93	125	203	50	3	546	118	128	242	57	1	471	103	113	199	47	9
TURUN-PORIN	91	16	29	34	11	1	183	40	42	81	14	6	242	55	73	98	14	2
AHVENANMAA	1	-	1	-	-	-	-	-	-	-	-	-	-	-	-	-	-	-
HÄMEEN	193	50	49	78	14	2	238	54	49	112	21	2	382	86	77	169	43	7
KYMEN	157	30	36	70	18	3	127	27	33	50	16	1	100	26	12	48	12	2
MIKKELIN	95	25	25	32	11	2	256	40	99	76	35	6	159	42	38	64	14	1
POHJOIS-KARJALAN	1521	299	469	553	159	41	154	41	44	50	15	4	66	22	13	25	2	4
KUOPION	170	40	45	68	15	2	1836	395	553	638	208	42	131	28	44	51	7	1
KESKI-SUOMEN	46	6	11	26	3	-	155	32	49	66	8	-	2605	618	675	957	304	51
VAASAN	24	4	8	8	3	1	47	8	6	23	8	2	186	44	52	72	17	1
OULUN	104	32	19	43	10	-	186	56	37	75	15	3	148	32	42	55	16	3
LÄPIN	45	14	9	20	2	-	57	16	8	20	10	3	68	15	18	24	9	2
YHT. - TOTAL	2921	609	826	1135	296	55	3785	827	1048	1433	407	70	4558	1071	1157	1762	485	83
RUOTSINKIELISIÄ - SVENSKSPRÄKIGA - SWEDISH SPEAKING																		
UUDENMAAN	11	5	-	4	1	1	4	1	1	2	-	-	13	3	1	7	-	2
TURUN-PORIN	1	-	1	-	-	-	3	-	-	3	-	-	3	-	-	2	1	-
AHVENANMAA	-	-	-	-	-	-	-	-	-	-	-	-	-	-	-	-	-	-
HÄMEEN	-	-	-	-	-	-	1	-	1	-	-	-	1	-	1	-	-	-
KYMEN	4	2	-	1	1	-	-	-	-	-	-	-	-	-	-	-	-	-
MIKKELIN	-	-	-	-	-	-	1	-	1	-	-	-	-	-	-	-	-	-
POHJOIS-KARJALAN	2	-	-	1	-	1	1	-	-	1	-	-	-	-	-	-	-	-
KUOPION	-	-	-	-	-	-	10	2	1	4	3	-	-	-	-	-	-	-
KESKI-SUOMEN	-	-	-	-	-	-	-	-	-	-	-	-	8	3	1	3	1	-
VAASAN	-	-	-	-	-	-	1	-	1	-	-	-	10	3	2	3	2	-
OULUN	-	-	-	-	-	-	1	-	-	1	-	-	-	-	-	-	-	-
LÄPIN	-	-	-	-	-	-	-	-	-	-	-	-	-	-	-	-	-	-
YHT. - TOTAL	18	7	1	6	2	2	22	3	5	11	3	-	35	9	5	15	4	2

VAASAN - VASA																	OULUN - ULEÅBORGS					LAPIN - LAPPLANDS					UTFLYTTNINGSLÄN
YHT. SUMMA TOTAL	-14	15-24	25-39	40-64	65-	YHT. SUMMA TOTAL	-14	15-24	25-39	40-64	65-	YHT. SUMMA TOTAL	-14	15-24	25-39	40-64	65-										
1069	276	238	428	100	27	1420	337	363	584	110	26	514	104	159	205	41	5	NYLANDS									
892	212	258	355	57	10	651	166	187	252	40	6	279	60	95	92	25	7	ÅBO-BJÖRNEBORGS									
50	9	23	18	-	-	7	2	-	5	-	-	-	-	-	-	-	-	ÅLAND									
779	206	192	300	68	13	652	149	165	288	42	8	336	78	95	141	18	4	TAVASTEUS									
188	60	20	89	16	3	225	70	47	92	15	1	120	30	27	53	10	-	KYMMENE									
121	38	24	41	16	2	166	50	32	68	13	3	85	21	23	34	5	2	S:T MICHELS									
57	11	21	16	7	2	242	66	58	92	24	2	63	13	18	24	8	-	NORRA-KARELENS									
129	31	35	56	5	2	461	111	143	174	21	12	131	26	39	55	6	5	KUOPIO									
405	86	133	142	29	15	328	82	89	131	20	6	138	30	36	61	9	2	MELLERSTA FINLANDS									
8192	1983	2862	2523	635	189	604	128	225	199	44	8	224	57	75	74	14	4	VASA									
691	172	221	245	41	12	9284	2228	3254	2887	726	189	925	219	311	323	51	21	ULEÅBORGS									
219	60	66	65	22	6	1002	218	348	330	77	29	4659	1138	1624	1392	399	106	LAPPLANDS									
12792	3144	4093	4278	996	281	15042	3607	4911	5102	1132	290	7474	1776	2502	2454	586	156	SUMMA									
526	159	93	213	49	12	691	153	156	313	65	4	241	48	61	104	26	2	NYLANDS									
447	104	112	202	25	4	349	87	87	152	23	-	135	24	41	53	14	3	ÅBO-BJÖRNEBORGS									
23	5	9	9	-	-	4	1	-	3	-	-	-	-	-	-	-	-	ÅLAND									
365	96	67	165	35	2	358	88	78	161	25	6	171	51	38	69	12	1	TAVASTEUS									
98	28	11	50	8	1	107	37	12	49	9	-	63	13	11	34	5	-	KYMMENE									
56	20	10	16	10	-	81	23	11	41	6	-	43	11	10	17	3	2	S:T MICHELS									
26	6	8	9	2	1	117	35	24	48	9	1	28	6	3	14	5	-	NORRA-KARELENS									
59	17	10	29	3	-	231	61	60	96	10	4	52	11	13	25	2	1	KUOPIO									
178	48	40	71	13	6	161	52	37	62	8	2	59	12	10	33	3	1	MELLERSTA FINLANDS									
3833	1030	1021	1427	290	65	273	59	82	104	25	3	113	26	40	36	9	2	VASA									
308	99	72	111	23	3	4466	1135	1343	1571	345	72	436	107	123	168	30	8	ULEÅBORGS									
98	28	24	28	15	3	443	112	129	159	33	10	2261	590	651	773	203	44	LAPPLANDS									
6017	1640	1477	2330	473	97	7281	1843	2019	2759	558	102	3602	899	1001	1326	312	64	SUMMA									
164	40	29	59	29	7	17	2	3	11	-	1	9	2	2	4	1	-	NYLANDS									
91	29	17	41	2	2	-	-	-	-	-	-	-	-	-	-	-	-	ÅBO-BJÖRNEBORGS									
44	9	21	14	-	-	1	-	-	1	-	-	-	-	-	-	-	-	ÅLAND									
21	7	-	11	2	1	2	-	1	1	-	-	1	-	-	1	-	-	TAVASTEUS									
8	-	-	5	2	1	1	-	-	1	-	-	-	-	-	-	-	-	KYMMENE									
2	-	-	1	-	1	-	-	-	-	-	-	-	-	-	-	-	-	S:T MICHELS									
-	-	-	-	-	-	-	-	-	-	-	-	2	-	-	-	2	-	NORRA-KARELENS									
-	-	-	-	-	-	-	-	-	-	-	-	-	-	-	-	-	-	KUOPIO									
1	-	-	1	-	-	-	-	-	-	-	-	-	-	-	-	-	-	MELLERSTA FINLANDS									
1642	358	559	545	134	46	15	3	8	2	2	-	3	1	-	2	-	-	VASA									
4	-	1	2	-	1	7	1	1	3	2	-	2	-	-	1	1	-	ULEÅBORGS									
4	-	-	3	-	1	3	-	-	3	-	-	4	1	-	3	-	-	LAPPLANDS									
1981	443	627	682	169	60	46	6	13	22	4	1	21	4	2	11	4	-	SUMMA									

66. KUNTIEN VÄLINEN MUUTTOILIKE MUUTTANEIDEN¹⁾ KOULUTUSASTEEN JA SUKUPUOLEN MUKAAN LÄÄNEITTÄIN 1977
 ÖMFLYTTNING MELLAN KOMMUNER EFTER FLYTTARNAS¹⁾ UTBILDNINGSNIVÅ OCH KÖN LÄNSVIS 1977
 INTERCOMMUNAL MIGRATION BY LEVEL OF EDUCATION, SEX AND PROVINCE OF MIGRANTS¹⁾ 1977

LÄÄNI LÄN PROVINCE	KOULUTUSASTE - UTBILDNINGSNIVÅ - LEVEL OF EDUCATION										
	ALEMPI KESKIASTE LÄGRE MELLANST. LOWER SECOND STAGE OF SECOND LEVEL		YLEMPI KESKIASTE HÖGRE MELLANST. UPPER SECOND STAGE OF SECOND LEVEL		KORKEA-ASTE HÖGSTADIET THIRD LEVEL		MUU TAI TUNTEM. ANNAN ELLER OKÄND OTHER OR UNKNOWN		YHTEENSÄ SUMMA TOTAL		
	MS	M	MS	M	MS	M	MS	M	MS	M	
KOKO MAA HELA RIKET WHOLE COUNTRY	38890	19183	26102	11478	21504	10732	61086	28761	147582	70154	
UUDENMAAN NYLANDS	TULOM INFL IN LÄHTÖM UTFEL	10315	5216	9806	4265	8063	4133	20041	9261	48225	22875
	OUT NETTO	9324	4773	8096	3546	6851	3656	20277	9383	44548	21358
	NET	991	443	1710	719	1212	477	-236	-122	3677	1517
TURUN-PORIN ÅBO-BJÖRNEBORG	TULOM LÄHTÖM NETTO	5401	2704	3313	1523	2704	1352	8720	4205	20138	9784
		5459	2805	3474	1572	2913	1391	8745	4298	20591	10066
		-58	-101	-161	-49	-209	-39	-25	-93	-453	-282
AHVENANMAA ÅLAND	TULOM LÄHTÖM NETTO	207	101	130	65	85	38	368	173	790	377
		172	78	103	52	64	30	345	162	684	322
		35	23	27	13	21	8	23	11	106	55
HAMEEN TAVASTEHUS	TULOM LÄHTÖM NETTO	5099	2576	3274	1384	2464	1202	8342	3976	19179	9138
		5239	2708	3375	1472	2820	1434	8377	4012	19811	9626
		-140	-132	-101	-88	-356	-232	-35	-36	-632	-488
KYMEN KYMENE	TULOM LÄHTÖM NETTO	2448	1155	1321	639	1121	556	3625	1720	8515	4070
		2448	1134	1561	757	1224	620	3657	1764	8890	4275
		-	21	-240	-118	-103	-64	-32	-44	-375	-205
MIKKELIN S:T MICHELS	TULOM LÄHTÖM NETTO	1823	853	836	389	691	309	2609	1241	5959	2792
		1948	901	1041	443	755	343	2566	1220	6310	2907
		-125	-48	-205	-54	-64	-34	43	21	-351	-115
POHJOIS-KARJALAN NORRA KARELENS	TULOM LÄHTÖM NETTO	1548	779	674	315	586	292	1942	914	4750	2300
		1707	867	857	385	660	315	1875	846	5099	2413
		-159	-88	-183	-70	-74	-23	67	68	-349	-113
KUOPION KUOPIO	TULOM LÄHTÖM NETTO	1811	854	1001	419	921	452	2402	1215	6135	2940
		2060	939	1183	506	972	458	2351	1154	6566	3057
		-249	-85	-182	-87	-51	-6	51	61	-431	-117
KESKI-SUOMEN MELLERSTA FINLANDS	TULOM LÄHTÖM NETTO	2058	1030	1236	541	1045	500	2977	1387	7316	3458
		2185	1092	1337	571	1291	566	3012	1379	7825	3608
		-127	-62	-101	-30	-246	-66	-35	8	-509	-150
VAASAN VASA	TULOM LÄHTÖM NETTO	2924	1343	1628	686	1425	679	3601	1636	9578	4344
		2858	1278	1852	793	1499	716	3548	1636	9757	4423
		66	65	-224	-107	-74	-37	53	-	-179	-79
OULUN ULEÅBORG	TULOM LÄHTÖM NETTO	3492	1709	1896	817	1612	844	4350	2029	11350	5399
		3627	1748	2050	859	1719	856	4153	1905	11549	5368
		-135	-39	-154	-42	-107	-12	197	124	-199	31
LAPIN LAPPLANDS	TULOM LÄHTÖM NETTO	1764	863	987	435	787	375	2109	1004	5647	2677
		1863	860	1173	522	736	347	2180	1002	5952	2731
		-99	3	-186	-87	51	28	-71	2	-305	-54

1) 16-vuotiaat ja heitä vanhemmat - 16-åringar och äldre - *Migrants aged 16 and over*

2) Muu = ei perusasteen jälkeistä koulutusta - Annan = ej utbildning efter grundstadiet - *Other = no education completed beyond basic education*

Esimerkkejä koulutusasteiluokittelusta

Perusaste - kansakoulu, keski- ja peruskoulu
 Alempi keskiaste - ammattikoulu, kaupakoulu
 Ylempi keskiaste - ylioppilastutkinto, teknillinen koulu
 Korkea-aste - insinööri, hum.kand., fil.kand., fil.lis.

Exempel på utbildningsnivåklassificeringen:

Grundstadiet - folkskola, mellan- och grundskola
 Lägre mellanstadiet - yrkesskola, handelsskola
 Högre mellanstadiet - studentexamen, teknisk skola
 Högstadiet - ingenjör, hum.kand., fil.kand., fil.lis.

Examples of classification by level of education:

Basic education - primary school, secondary school, comprehensive school

Lower second stage of second level - vocational school, commercial school

Higher second stage of second level - matriculation examination, technician education

Third level - engineer, examination on undergraduate, graduate, postgraduate level

67. MUISTA POHJOISMAISTA JA MUIHIN POHJOISMAIHIN MUUTTANEET LÄÄNEITTÄIN 1971-77
IN- OCH UTVANDRARE FRÅN OCH TILL ÖVRIGA NORDEN LÄNSVIS 1971-77
MIGRANTS FROM/TO OTHER NORDIC COUNTRIES BY PROVINCE 1971-77

LÄNNI LÄN PROVINCE	1971-75 ¹⁾	1973	1974	1975	1976	1977	1971-75	1973	1974	1975	1976	1977
	LUKU - ANTAL - NUMBER						o/oo ²⁾					
MAAHANMUUTTANEET - INVANDRARE - IMMIGRANTS												
KOKO MAA - HELA RIKET WHOLE COUNTRY	12 914	14 982	11 017	5 558	5 315	5 435	2.8	3.2	2.4	1.2	1.1	1.1
KAUPUNGIT - STÄDER URBAN COMMUNES	6 593	7 987	5 924	3 186	2 896	3 063	2.5	3.0	2.2	1.2	1.0	1.1
MUUT KUNNAT - ÖVRIGA KOMMUNER RURAL COMMUNES	6 321	6 995	5 093	2 372	2 419	2 372	3.1	3.5	2.6	1.2	1.2	1.2
UUDENMAAN - NYLANDS	2 147	2 699	1 853	1 122	993	1 017	2.0	2.6	1.7	1.0	0.9	0.9
TURUN-PORIN - ÅBO-BJÖRNEBORGS	1 702	2 315	1 719	620	726	585	2.5	3.4	2.5	0.9	1.0	0.8
AHVENANMAA - ÅLAND	225	329	190	121	127	115	10.4	15.2	8.6	5.5	5.7	5.1
HÄMEEN - TAVASTEHUS	1 336	1 596	1 172	641	438	408	2.1	2.4	1.8	1.0	0.7	0.6
KYMEN - KYMENE	436	543	292	162	186	188	1.3	1.6	0.8	0.5	0.5	0.5
MIKKELIN - S:T MICHELS	242	260	212	81	113	105	1.1	1.2	1.0	0.4	0.5	0.5
POHJ.-KARJALAN - NORRA KARELENS	273	326	205	130	142	112	1.5	1.8	1.2	0.7	0.8	0.6
KUOPION - KUOPIO	410	421	313	150	168	162	1.6	1.7	1.3	0.6	0.7	0.6
KESKI-SUOMEN - M. FINLANDS	638	656	490	218	228	229	2.7	2.8	2.0	0.9	0.9	1.0
VAASAN - VASA	1 748	2 047	1 448	724	767	766	4.1	4.8	3.4	1.7	1.8	1.8
OULUN - ULEÅBORGS	2 047	2 076	1 659	850	727	852	5.1	5.2	4.1	2.1	1.8	2.1
LAPIN - LAPPLANDS	1 710	1 714	1 464	739	700	896	8.7	8.7	7.5	3.8	3.6	4.6
MAASTAMUUTTANEET - UTVANDRARE - EMIGRANTS												
KOKO MAA - HELA RIKET WHOLE COUNTRY	11 723	9 358	10 566	11 147	15 772	15 402	2.5	2.0	2.3	2.4	3.3	3.2
KAUPUNGIT - STÄDER URBAN COMMUNES	6 425	5 227	6 291	6 999	9 850	10 318	2.5	2.0	2.3	2.5	3.5	3.6
MUUT KUNNAT - ÖVRIGA KOMMUNER RURAL COMMUNES	5 298	4 131	4 275	4 148	5 922	5 084	2.6	2.1	2.2	2.1	3.1	2.7
UUDENMAAN - NYLANDS	2 140	1 713	2 102	2 264	3 674	4 014	2.0	1.6	2.0	2.1	3.4	3.6
TURUN-PORIN - ÅBO-BJÖRNEBORGS	1 212	1 030	1 190	1 264	1 766	1 818	1.8	1.5	1.7	1.8	2.5	2.6
AHVENANMAA - ÅLAND	157	143	176	194	247	260	7.3	6.6	8.0	8.7	11.0	11.6
HÄMEEN - TAVASTEHUS	1 126	947	1 055	1 162	1 557	1 544	1.7	1.5	1.6	1.8	2.4	2.3
KYMEN - KYMENE	411	292	414	334	504	542	1.2	0.8	1.2	1.0	1.5	1.6
MIKKELIN - S:T MICHELS	264	181	206	218	241	216	1.2	0.9	1.0	1.0	1.1	1.0
POHJ.-KARJALAN - NORRA KARELENS	308	212	190	341	312	315	1.7	1.2	1.1	1.9	1.8	1.8
KUOPION - KUOPIO	422	279	331	350	428	434	1.7	1.1	1.3	1.4	1.7	1.7
KESKI-SUOMEN - M. FINLANDS	599	465	462	460	663	633	2.5	2.0	1.9	1.9	2.8	2.6
VAASAN - VASA	1 545	1 167	1 518	1 493	2 166	2 014	3.7	2.8	3.6	3.5	5.1	4.7
OULUN - ULEÅBORGS	1 702	1 436	1 236	1 248	1 831	1 713	4.2	3.6	3.1	3.1	4.5	4.2
LAPIN - LAPPLANDS	1 837	1 493	1 686	1 819	2 383	1 899	9.3	7.6	8.6	9.3	12.2	9.7
NETTOMUUTTO - NETTOINVANDRING - NET IMMIGRATION												
KOKO MAA - HELA RIKET WHOLE COUNTRY	1 191	5 624	451	-5 589	-10 457	-9 967	0.3	1.2	0.1	-1.2	-2.2	-2.1
KAUPUNGIT - STÄDER URBAN COMMUNES	168	2 760	-367	-3 813	-6 954	-7 255	0.1	1.0	-0.1	-1.4	-2.5	-2.6
MUUT KUNNAT - ÖVRIGA KOMMUNER RURAL COMMUNES	1 023	2 864	818	-1 776	-3 503	-2 712	0.5	1.4	0.4	-0.9	-1.8	-1.4
UUDENMAAN - NYLANDS	7	986	-249	-1 142	-2 681	-2 681	0.0	0.9	-0.2	-1.1	-2.4	-2.7
TURUN-PORIN - ÅBO-BJÖRNEBORGS	490	1 285	529	-644	-1 040	-1 233	0.7	1.9	0.8	-0.9	-1.5	-1.8
AHVENANMAA - ÅLAND	68	186	14	-73	-120	-145	3.2	8.6	0.6	-3.3	-5.4	-6.5
HÄMEEN - TAVASTEHUS	210	649	117	-521	-1 119	-1 136	0.3	1.0	0.2	-0.8	-1.7	-1.7
KYMEN - KYMENE	25	251	-122	-172	-318	-354	0.1	0.7	-0.4	-0.5	-0.9	-1.0
MIKKELIN - S:T MICHELS	-22	79	6	-137	-128	-111	-0.1	0.4	0.0	-0.7	-0.6	-0.5
POHJ.-KARJALAN - NORRA KARELENS	-35	114	15	-211	-170	-203	-0.2	0.6	0.1	-1.2	-1.0	-1.1
KUOPION - KUOPIO	-12	142	-18	-200	-260	-272	-0.0	0.6	-0.1	-0.8	-1.0	-1.1
KESKI-SUOMEN - M. FINLANDS	39	191	28	-242	-435	-404	0.2	0.8	0.1	-1.0	-1.8	-1.7
VAASAN - VASA	203	880	-70	-769	-1 399	-1 248	0.5	2.1	-0.2	-1.8	-3.3	-2.9
OULUN - ULEÅBORGS	345	640	423	-398	-1 104	-861	0.9	1.6	1.1	-1.0	-2.7	-2.1
LAPIN - LAPPLANDS	-127	221	-222	-1 080	-1 683	-1 003	-0.6	1.1	-1.1	-5.5	-8.6	-5.1

1) Vuosikeskiarvo - Årsmedeltal - Annual mean

2) o/oo keskiarvokiluvusta - På 1 000 av medelfolkmängden - Per 1 000 of mean population

68. MUISTA POHJOISMAISTA MUUTTANEET TULOLÄXNIN, LÄHTÖMAAN, IÄN, SIVIILISÄÄDYN JA SUKUPUOLEN MUKAAN 1977
 INVANDRARE FRÅN ÖVRIGA NORDEN EFTER INFLYTTNINGSLÄN, UTFLYTTNINGSLÄN, ÅLDER, CIVILSTÄND OCH KÖN 1977
 IMMIGRANTS FROM OTHER NORDIC COUNTRIES BY PROVINCE OF IMMIGRATION, COUNTRY OF EMIGRATION, AGE, MARITAL STATUS AND SEX 1977

TULOLÄXNI PROVINCE OF IMMIGRATION	KAIKKI MUUTT ¹⁾ ALLA INFLYTT ¹⁾ ALL IMMIGRANTS ¹⁾		LÄHTÖMAA - UTVANDRINGSLAND - COUNTRY OF EMIGRATION								SIVIILISÄÄTY - CIVILSTÄND - MARITAL ST.					
			RUOTSI SVERIGE SWEDEN		NORJA NORGE NORWAY		TANSKA DANMARK DENMARK		ISLANDI ISLAND ICELAND		NAIMATTOMAT OGIFTA SINGLE IKÄ-ÅLDER-AGE 15-		NAIMISSA GIFTA MARRIED		LESKET JA ER. ÄNKL. ÄNKOR O FRÄNSKILDA WIDOWED AND DIVORCED	
			MS	M	MS	M	MS	M	MS	M	MS	M	MS	M	MS	M
KOKO MAA WHOLE COUNTRY	5435	3169	5036	2960	162	68	173	103	8	4	2687	1708	1348	747	405	225
KAUPUNGIT URBAN COMMUNES	3063	1761	2791	1617	96	38	146	86	5	3	1493	909	783	447	278	159
MUUT KUNNAT RURAL COMMUNES	2372	1408	2245	1343	66	30	27	17	3	1	1194	799	565	300	127	66
UUDENMAAN KAUPUNGIT	1017	546	864	464	41	13	98	59	3	2	444	239	280	151	109	72
MUUT KUNNAT	162	82	152	75	1	1	7	5	-	-	66	37	47	25	9	7
TURUN-PORIN KAUPUNGIT	585	352	552	331	14	7	17	12	-	-	256	166	156	91	60	36
MUUT KUNNAT	441	272	412	253	12	7	16	11	-	-	200	128	114	70	48	29
AHVENANMAA KAUPUNKI	115	53	109	49	2	2	2	1	-	-	56	26	31	16	9	3
MUUT KUNNAT	53	24	49	21	2	2	2	1	-	-	32	15	13	6	2	1
HÄMEEN KAUPUNGIT	408	229	379	215	11	6	13	6	-	-	216	127	93	56	40	25
MUUT KUNNAT	302	164	283	155	8	5	6	2	-	-	164	93	67	42	27	16
KYMEN KAUPUNGIT	188	99	167	88	9	3	11	7	-	-	92	50	53	27	15	6
MUUT KUNNAT	151	81	133	71	8	3	9	6	-	-	74	42	44	23	12	4
MIKKELIN KAUPUNGIT	37	18	34	17	1	-	2	1	-	-	18	8	9	4	3	2
MUUT KUNNAT	105	60	100	57	1	-	4	3	-	-	61	39	16	7	8	4
POHJOIS-KARJALAN KAUPUNGIT	45	26	42	25	1	-	2	1	-	-	27	18	5	2	4	2
MUUT KUNNAT	60	34	58	32	-	-	2	2	-	-	34	21	11	5	4	2
KUOPION KAUPUNGIT	112	51	104	48	-	-	4	1	-	-	57	31	25	12	10	1
MUUT KUNNAT	73	36	68	34	-	-	3	1	-	-	38	22	17	8	6	1
KAUPUNGIT	39	15	36	14	-	-	1	-	-	-	19	9	8	4	4	-
MUUT KUNNAT	162	98	156	94	3	1	1	1	-	-	89	59	32	16	11	4
KESKI-SUOMEN KAUPUNGIT	72	48	69	45	-	-	1	1	-	-	38	28	15	9	6	2
MUUT KUNNAT	90	50	87	49	3	1	-	-	-	-	51	31	17	7	5	2
VAASAN KAUPUNGIT	229	128	218	124	3	-	6	2	-	-	122	70	55	30	14	8
MUUT KUNNAT	103	54	97	52	2	-	4	2	-	-	46	23	29	18	6	3
VAASAN KAUPUNGIT	126	74	121	72	1	-	2	-	-	-	76	47	26	12	8	5
MUUT KUNNAT	766	444	740	426	8	6	6	5	2	1	309	205	225	124	42	18
OULUN KAUPUNGIT	339	188	330	181	5	4	4	3	-	-	141	88	97	53	25	10
MUUT KUNNAT	427	256	410	245	3	2	2	2	2	1	168	117	128	71	17	8
OULUN KAUPUNGIT	852	520	821	505	13	6	11	6	1	-	451	307	188	106	36	20
MUUT KUNNAT	279	173	263	166	7	3	8	4	-	-	155	102	64	39	13	9
LAPIN KAUPUNGIT	573	347	558	339	6	3	3	2	1	-	296	205	124	67	23	11
MUUT KUNNAT	896	589	826	559	57	24	-	-	2	1	534	389	194	111	51	28
LAPIN KAUPUNGIT	350	231	333	225	11	2	-	-	2	1	200	148	85	51	29	17
MUUT KUNNAT	546	358	493	334	46	22	-	-	-	-	334	241	109	60	22	11

1) Lukuun sisältyvät ne muuttaneet, joiden lähtömaa tuntematon - Talen innehåller de invandrare, vilkas utflyttningsland var okänt - Figures include immigrants whose country of departure was unknown

IKK - ALDER - AGE														INVANDRINGSLÄN	
-14		15-29		20-24		25-29		30-44		45-64		65-			
MS	M	MS	M	MS	M	MS	M	MS	M	MS	M	MS	M		
995	489	712	346	1282	779	996	617	1060	735	308	178	82	25	HELA RIKET	
509	246	360	166	734	424	575	351	651	453	184	105	50	16	STÄDER	
486	243	352	180	548	355	421	266	409	282	124	73	32	9	ÖVRIGA KOMMUNER	
184	84	93	40	192	91	192	104	262	174	80	49	14	4	NYLANDS	
144	71	70	32	163	73	157	85	237	157	71	42	13	4	STÄDER	
40	13	23	8	29	18	35	19	25	17	9	7	1	-	ÖVRIGA KOMMUNER	
113	59	58	33	118	64	113	64	138	108	41	22	4	2	ÅBO-BJÖRNEBORGS	
79	45	44	26	91	48	88	50	109	87	27	14	3	2	STÄDER	
34	14	14	7	27	16	25	14	29	21	14	8	1	-	ÖVRIGA KOMMUNER	
19	8	19	10	19	4	22	10	22	13	11	7	3	1	ÅLAND	
6	2	13	8	9	3	12	4	7	4	5	3	1	-	STÄD	
13	6	6	2	10	1	10	6	15	9	6	4	2	1	ÖVRIGA KOMMUNER	
59	21	42	20	109	63	81	55	80	52	25	13	12	5	TAVASTEUS	
44	13	29	12	83	48	62	43	55	35	19	9	10	4	STÄDER	
15	8	13	8	26	15	19	12	25	17	6	4	2	1	ÖVRIGA KOMMUNER	
28	16	24	6	44	23	35	18	41	30	13	6	3	-	KYMMENE	
21	12	18	5	37	19	30	15	32	25	10	5	3	-	STÄDER	
7	4	6	1	7	4	5	3	9	5	3	1	-	-	ÖVRIGA KOMMUNER	
20	10	11	7	25	14	22	13	18	12	6	3	3	1	S:t MICHELS	
9	4	2	2	12	5	10	7	11	8	1	-	-	-	STÄDER	
11	6	9	5	13	9	12	6	7	4	5	3	3	1	ÖVRIGA KOMMUNER	
20	7	17	5	35	21	13	5	16	10	6	3	5	-	NORRA KARELENS	
12	5	12	4	21	12	9	5	14	9	3	1	2	-	STÄDER	
8	2	5	1	14	9	4	-	2	1	3	2	3	-	ÖVRIGA KOMMUNER	
30	19	23	10	42	27	33	22	25	20	7	-	2	-	KUOPIO	
13	9	13	6	19	15	15	11	9	7	2	-	1	-	STÄDER	
17	10	10	4	23	12	18	11	16	13	5	-	1	-	ÖVRIGA KOMMUNER	
38	20	26	11	48	22	53	34	47	30	12	9	5	2	MELLERSTA FINLANDS	
22	10	17	6	18	8	18	13	21	12	5	4	2	1	STÄDER	
16	10	9	5	30	14	35	21	26	18	7	5	3	1	ÖVRIGA KOMMUNER	
190	97	90	47	156	101	129	79	146	92	36	24	19	4	VASA	
76	37	39	18	78	50	55	30	65	40	16	11	10	2	STÄDER	
114	60	51	29	78	51	74	49	81	52	20	13	9	2	ÖVRIGA KOMMUNER	
177	87	145	76	215	145	152	102	126	88	29	17	8	5	ULEÅBORGS	
47	23	48	20	85	55	47	38	37	26	12	8	3	3	STÄDER	
130	64	97	56	130	90	105	64	89	62	17	9	5	2	ÖVRIGA KOMMUNER	
117	61	164	81	279	204	151	111	139	106	42	25	4	1	LAPPLANDS	
36	15	55	27	118	88	72	50	54	43	13	8	2	-	STÄDER	
81	46	109	54	161	116	79	61	85	63	29	17	2	1	ÖVRIGA KOMMUNER	

69. MUIHIN POHJOISMAIHIN MUUTTANEET LÄHTÖLÄXNIN, TULOMAAN, IÄN, SIVIILISÄXDYN JA SUKUPUOLEN MUKAAN 1977
TILL ÖVRIGA NORDEN UTVANDRARE EFTER UTFLYTTNINGSLÄN, INFLYTTNINGSLAND, ÅLDER, CIVILSTAND OCH KÖN 1977
EMIGRANTS TO OTHER NORDIC COUNTRIES BY PROVINCE OF EMIGRATION, COUNTRY OF IMMIGRATION, AGE, MARITAL STATUS AND SEX 1977

LÄHTÖLÄXNI PROVINCE OF EMIGRATION	KAIKKI MUUTT. ALLA UTFLYTT. ALL EMIGRANTS		TULOMAA - INVANDRINGSLAND - COUNTRY OF IMMIGRATION								SIVIILISÄXY - CIVILSTAND - MARITAL ST.					
			RUOTSI SVERIGE SWEDEN		NORJA NORGE NORWAY		TANSKA DANMARK DENMARK		ISLANTI ISLAND ICELAND		NAIMATTOMAT UGIFTA SINGLE 15- IKÄ-ÅLDER-AGE		NAIMISSISA GIFTA MARRIED		LESKET JA ER. ÅNKL. ÅNKOR U FRÅNSKILDA WIDOWED AND DIVORCED	
	MS	M	MS	M	MS	M	MS	M	MS	M	MS	M	MS	M	MS	M
KOKO MAA WHOLE COUNTRY	15402	7768	14634	7390	480	230	285	147	3	1	8038	4086	3684	1857	1077	526
KAUPUNGIT URBAN COMMUNES	10327	5111	9828	4864	256	121	241	126	2	-	5066	2486	2627	1311	847	422
MUUT KUNNAT RURAL COMMUNES	5075	2657	4806	2526	224	109	44	21	1	1	2972	1600	1057	546	230	104
UUDENMAAN KAUPUNGIT	4014	1945	3750	1811	101	48	162	86	1	-	1835	868	1110	558	343	145
MUUT KUNNAT	3469	1668	3227	1543	89	44	152	81	1	-	1577	725	968	486	309	132
TURUN-PORIN KAUPUNGIT	545	277	523	268	12	4	10	5	-	-	258	143	142	72	34	13
MUUT KUNNAT	1818	938	1734	886	44	31	38	20	2	1	843	425	474	253	169	92
KAUPUNGIT	1397	723	1337	685	33	24	26	14	1	-	640	322	356	187	145	79
MUUT KUNNAT	421	215	397	201	11	7	12	6	1	1	203	103	118	66	24	13
AHVENANMAA KAUPUNKI	260	118	258	118	2	-	-	-	-	-	143	62	49	25	26	11
MUUT KUNNAT	167	82	166	82	1	-	-	-	-	-	93	44	30	16	18	8
HAMEEN KAUPUNGIT	93	36	92	36	1	-	-	-	-	-	50	18	19	9	8	3
MUUT KUNNAT	1544	767	1470	732	48	23	26	12	-	-	760	368	386	192	126	71
KAUPUNGIT	1168	579	1119	556	33	16	16	7	-	-	579	278	290	143	101	59
MUUT KUNNAT	376	188	351	176	15	7	10	5	-	-	181	90	96	49	25	12
KYMEN KAUPUNGIT	542	262	510	248	16	6	16	8	-	-	295	138	117	61	43	25
MUUT KUNNAT	441	205	415	194	12	4	14	7	-	-	242	109	89	45	39	21
MIKKELIN KAUPUNGIT	101	57	95	54	4	2	2	1	-	-	53	29	28	16	4	4
MUUT KUNNAT	216	108	203	102	10	5	3	1	-	-	123	55	42	21	18	11
KAUPUNGIT	127	62	120	60	5	2	2	-	-	-	66	28	24	12	11	6
MUUT KUNNAT	89	46	83	42	5	3	1	1	-	-	57	27	18	9	7	5
POHJOIS-KARJALAN KAUPUNGIT	315	157	308	152	4	3	3	2	-	-	198	103	49	24	23	10
MUUT KUNNAT	180	96	175	92	3	3	2	1	-	-	104	57	33	15	17	10
KUOPION KAUPUNGIT	135	61	133	60	1	-	1	1	-	-	94	46	16	9	6	-
MUUT KUNNAT	434	196	425	195	5	1	4	-	-	-	260	124	79	33	25	13
KAUPUNGIT	243	101	239	101	-	-	4	-	-	-	130	55	52	21	17	10
MUUT KUNNAT	191	95	186	94	5	1	-	-	-	-	130	69	27	12	8	3
KESKI-SUOMEN KAUPUNGIT	633	327	624	321	5	3	4	3	-	-	368	178	133	72	34	20
MUUT KUNNAT	259	119	254	115	1	1	4	3	-	-	136	49	61	34	19	12
VAASAN KAUPUNGIT	374	208	370	206	4	2	-	-	-	-	232	129	72	38	15	8
MUUT KUNNAT	2014	1048	1972	1029	25	11	17	8	-	-	1069	574	500	250	102	50
KAUPUNGIT	1272	645	1241	631	18	7	13	7	-	-	641	338	340	166	71	35
MUUT KUNNAT	742	403	731	398	7	4	4	1	-	-	428	236	160	84	31	15
OULUN KAUPUNGIT	1713	899	1657	873	47	21	9	5	-	-	945	532	394	200	68	30
MUUT KUNNAT	740	378	703	362	30	11	7	5	-	-	364	204	199	101	38	18
LAPIN KAUPUNGIT	973	521	954	511	17	10	2	-	-	-	581	328	195	99	30	12
MUUT KUNNAT	1899	1003	1723	923	173	78	3	2	-	-	1199	659	351	168	100	48
KAUPUNGIT	864	453	832	443	31	9	1	1	-	-	494	277	185	85	62	32
MUUT KUNNAT	1035	550	891	480	142	69	2	1	-	-	705	382	166	83	38	16

70. MUISTA POHJOISMAISTA MUUTTANEET IÄN, SIVIILISÄXDYN, KIELEN JA SUKUPUOLEN MUKAAN 1977
INVANDRARE FRÅN ÖVRIGA NORDEN EFTER ÅLDER, CIVILSTÅND, SPRÅK OCH KÖN 1977
IMMIGRANTS BY OTHER NORDIC COUNTRIES BY AGE, MARITAL STATUS, LANGUAGE AND SEX 1977

IKK- ÅLDER AGE	KAIKKI MUUTTANEET ALLA INVANDRARE ALL IMMIGRANTS			SIVIILISÄXY - CIVILSTAND - MARITAL STATUS								KIELI - SPRÅK - LANGUAGE					
				NAIMATTOMAT UGIFTA SINGLE		NAIMISSISA GIFTA MARRIED		LESKET ÅNKL. U WIDOWED		EROTETUT FRÅNSKILDA DIVORCED		SUOMI FINSKA FINNISH		RUOTSI SVENSKA SWEDISH		MUU ANNAT OTHER	
	MS	O/00	M	MS	M	MS	M	MS	M	MS	M	MS	M	MS	M	MS	M
- 4	458	1.5	227	458	227	-	-	-	-	-	-	357	176	53	22	48	29
5 - 9	359	1.1	179	359	179	-	-	-	-	-	-	308	157	46	21	5	1
10 - 14	178	0.5	83	178	83	-	-	-	-	-	-	143	64	28	16	7	3
15 - 19	712	1.8	346	697	345	15	1	-	-	-	-	641	313	65	31	7	3
20 - 24	1282	3.1	779	1097	710	170	59	-	-	15	10	1150	706	127	71	4	1
25 - 29	996	2.3	617	517	369	416	212	5	-	58	36	883	556	104	56	10	6
30 - 34	588	1.6	394	195	152	322	193	4	1	67	48	484	328	95	59	10	8
35 - 39	294	1.0	220	82	67	157	112	3	1	52	40	257	195	32	21	4	2
40 - 44	178	0.7	121	37	30	101	67	4	1	36	23	150	99	23	18	4	4
45 - 49	115	0.4	87	19	16	62	43	3	2	31	26	106	80	7	6	2	1
50 - 54	77	0.3	41	16	8	34	23	9	-	18	10	64	35	11	5	2	1
55 - 59	53	0.2	21	7	4	24	9	11	2	11	6	44	18	9	3	-	-
60 - 64	63	0.3	29	10	5	24	15	18	2	11	7	48	19	13	9	2	1
65 - 69	39	0.2	12	6	2	15	7	17	3	1	-	31	9	6	1	2	2
70 -	43	0.1	13	4	-	8	6	25	6	6	1	31	10	12	3	-	-
YHTEENSÄ SUMMA - TOTAL	5435	1.1	3169	3682	2197	1348	747	99	18	306	207	4697	2765	631	342	107	62

IKK - ALDER - AGE														UTVANDRINGSLAN
-14		15-19		20-24		25-29		30-44		45-64		65-		
MS	M	MS	M	MS	M	MS	M	MS	M	MS	M	MS	M	
2603	1299	2426	934	4546	2251	2531	1404	2312	1427	816	395	168	58	HELA RIKET
1787	892	1341	525	2976	1378	1858	991	1694	1023	563	270	108	32	STÄDER
816	407	1085	409	1570	873	673	413	618	404	253	125	60	26	ÖVRIGA KOMMUNER
726	374	429	161	969	440	720	357	810	449	302	148	58	16	NYLANDS
615	325	361	135	812	352	649	320	722	397	259	125	51	14	STÄDER
111	49	68	26	157	88	71	37	88	52	43	23	7	2	ÖVRIGA KOMMUNER
332	168	214	86	496	222	349	195	304	211	111	51	12	5	ÅBO-BJÖRNEBURGS
256	135	157	68	389	166	270	152	233	162	82	36	10	4	STÄDER
76	33	57	18	107	56	79	43	71	49	29	15	2	1	ÖVRIGA KOMMUNER
42	20	34	10	63	27	62	29	38	22	18	9	3	1	ÅLAND
26	14	16	6	41	17	46	21	27	18	9	5	2	1	STÄDER
16	6	18	4	22	10	16	8	11	4	9	4	1	-	ÖVRIGA KOMMUNER
272	136	198	67	439	199	302	170	246	153	74	39	13	3	TAVASTEUS
198	99	149	49	335	152	240	136	180	111	56	30	10	2	STÄDER
74	37	49	18	104	47	62	34	66	42	18	9	3	1	ÖVRIGA KOMMUNER
87	38	70	15	178	81	101	53	78	59	22	14	6	2	KYMMENE
71	30	52	12	153	63	83	45	63	46	16	9	3	-	STÄDER
16	8	18	3	25	18	18	8	15	13	6	5	3	2	ÖVRIGA KOMMUNER
33	21	38	9	70	36	33	18	29	18	8	3	5	3	S:T MICHELS
26	16	19	5	38	17	19	11	19	11	5	1	1	1	STÄDER
7	5	19	4	32	19	14	7	10	7	3	2	4	2	ÖVRIGA KOMMUNER
45	20	65	25	114	59	47	31	34	20	6	1	4	1	NURRA KARELENS
26	14	34	16	63	34	32	19	19	11	3	1	3	1	STÄDER
19	6	31	9	51	25	15	12	15	9	3	-	1	-	ÖVRIGA KOMMUNER
70	26	77	33	134	56	63	35	65	34	21	10	4	2	KUGPID
44	15	33	13	83	30	29	16	40	20	13	7	1	-	STÄDER
26	11	44	20	51	26	34	19	25	14	8	3	3	2	ÖVRIGA KOMMUNER
98	57	124	48	208	101	98	54	81	53	17	12	7	2	MELLERSTA FINLANDS
43	24	48	14	82	30	39	20	38	24	6	6	3	1	STÄDER
55	33	76	34	126	71	59	34	43	29	11	6	4	1	ÖVRIGA KOMMUNER
343	174	318	132	694	361	294	177	243	152	97	41	25	11	VASA
220	106	179	75	449	228	198	112	158	100	56	20	12	4	STÄDER
123	68	139	57	245	133	96	65	85	52	41	21	13	7	ÖVRIGA KOMMUNER
306	137	371	160	538	304	237	141	185	121	61	29	15	7	ULEÅBORGS
139	55	119	60	234	124	128	66	88	55	27	16	5	2	STÄDER
167	82	252	100	304	180	109	75	97	66	34	13	10	5	ÖVRIGA KOMMUNER
249	128	488	188	643	365	225	144	199	135	79	38	16	5	LAPPLANDS
123	59	174	72	297	165	125	73	107	68	31	14	7	2	STÄDER
126	69	314	116	346	200	100	71	92	67	48	24	9	3	ÖVRIGA KOMMUNER

71. MUJIN POHOJSMAIHIN MUUTTANEET IÄN, SIVIILISÄÄDYN, KIELEN JA SUKUPOULEN MUKAAN 1977
 UTVANDRARE TILL ÖVRIGA NORDEN EFTER ALDER, CIVILSTÄND, SPRÄK OCH KÖN 1977
 EMIGRANTS TO OTHER NORDIC COUNTRIES BY AGE, MARITAL STATUS, LANGUAGE AND SEX 1977

IKK ALDER AGE	KAIKKI MUUTTANEET ALLA UTVANDRARE ALL EMIGRANTS				SIVIILISÄÄDY - CIVILSTÄND - MARITAL STATUS								KIELI - SPRÄK - LANGUAGE					
					NAIMATTOMAT OGIFTA SINGLE		NAIMISSA GIFTA MARRIED		LESKET ÄNKL. O ANKOR WIDOWED		EROTETUT FRÄNSKILDA DIVORCED		SUOMI FINSKA FINNISH		RUUTSI SVENSKA SWEDISH		MUU ANNAT OTHER	
	MS	O/OO	M		MS	M	MS	M	MS	M	MS	M	MS	M	MS	M	MS	M
- 4	1326	4.3	683	1326	683	-	-	-	-	-	-	1086	561	220	110	19	10	
5 - 9	745	2.3	366	745	366	-	-	-	-	-	-	605	294	132	69	8	4	
10 - 14	532	1.4	250	532	250	-	-	-	-	-	-	414	196	114	51	3	2	
15 - 19	2426	6.3	934	2338	921	87	13	-	-	1	-	2109	810	312	122	12	7	
20 - 24	4546	11.1	2251	3701	1927	768	294	2	1	75	29	3829	1879	696	360	21	13	
25 - 29	2531	5.8	1404	1282	766	1020	510	11	2	218	126	2104	1179	411	215	21	14	
30 - 34	1277	3.4	795	396	275	663	382	5	1	213	137	989	610	258	161	20	16	
35 - 39	614	2.0	388	151	100	342	209	8	2	113	77	492	316	112	65	9	6	
40 - 44	421	1.6	244	76	43	252	151	8	-	85	50	339	197	76	42	5	4	
45 - 49	336	1.2	193	50	37	205	111	11	1	70	44	280	162	53	28	3	3	
50 - 54	211	0.8	107	21	14	128	69	23	2	39	22	160	82	49	24	2	1	
55 - 59	146	0.6	56	11	2	87	44	21	3	27	7	107	40	39	16	-	-	
60 - 64	123	0.6	39	8	1	64	29	28	3	23	6	88	27	35	12	-	-	
65 - 69	75	0.4	37	2	-	43	27	22	7	8	3	51	25	21	10	4	2	
70 -	93	0.3	21	2	-	25	18	55	3	11	-	59	12	33	9	-	-	
YHTEENSÄ SUMMA - TOTAL	15402	3.3	7768	10641	5385	3684	1857	194	25	883	501	12712	6390	2561	1294	129	84	

72. MUISTA POHJOISMAISTA JA MUIHIN POHJOISMAIHIN MUUTTANEET VUOSINELJÄNNEKSEN JA SUKUPUOLEN MUKAAN LÄÄNEITTÄIN 1977
 IN- OCH UTVANDRARE FRÅN OCH TILL ÖVRIGA NORDEN EFTER ÅRSKVARTAL OCH KÖN LÄNSVIS 1977
 MIGRANTS FROM/TO OTHER NORDIC COUNTRIES BY QUARTER OF THE YEAR, SEX AND PROVINCE 1977

LÄÄNI PROVINCE	SUOMEEEN MUUTTANEET - INVANDRARE - IMMIGRANTS										
	KAIKKI MUUTTANEET ALLA INVANDRARE ALL IMMIGRANTS			VUOSINELJÄNNEKSEN - ÅRSKVARTAL - QUARTER OF THE YEAR							
				I		II		III		IV	
	MS	0/00 ¹⁾	M	MS	M	MS	M	MS	M	MS	M
KOKO MAA WHOLE COUNTRY	5435	1.1	3169	1143	717	1289	761	1746	955	1257	736
KAUPUNGIT URBAN COMMUNES	3063	1.1	1761	708	445	684	400	935	508	736	408
MUUT KUNNAT RURAL COMMUNES	2372	1.2	1408	435	272	605	361	811	447	521	328
UUDENMAAN KAUPUNGIT	1017	0.9	546	257	144	209	106	290	152	261	144
KAUPUNGIT	855	0.9	464	224	128	170	85	238	130	223	121
MUUT KUNNAT	162	0.8	82	33	16	39	21	52	22	38	23
TURUN-PORIN KAUPUNGIT	585	0.8	352	127	88	120	75	209	104	124	80
KAUPUNGIT	441	1.0	272	110	76	84	54	149	80	98	62
MUUT KUNNAT	144	0.5	80	17	12	36	21	60	24	31	18
AHVENANMAA KAUPUNGI	115	5.1	53	29	15	34	12	25	11	27	15
KAUPUNGI	53	5.5	24	14	7	15	7	12	4	12	6
MUUT KUNNAT	62	4.8	29	15	8	19	5	13	7	15	9
HÄMEEN KAUPUNGIT	408	0.6	229	98	63	79	39	143	74	88	53
KAUPUNGIT	302	0.7	164	71	45	63	31	99	49	64	39
MUUT KUNNAT	106	0.4	65	27	18	16	8	44	25	19	14
KYMEN KAUPUNGIT	188	0.5	99	24	17	41	25	65	30	54	27
KAUPUNGIT	151	0.6	81	22	16	34	22	45	21	50	22
MUUT KUNNAT	37	0.3	18	2	1	7	3	20	9	8	5
MIKKELIN KAUPUNGIT	105	0.5	60	30	19	21	15	32	18	22	8
KAUPUNGIT	45	0.5	26	13	9	10	7	16	8	6	2
MUUT KUNNAT	60	0.5	34	17	10	11	8	16	10	16	6
POHJOIS-KARJALAN KAUPUNGIT	112	0.6	51	21	10	28	17	40	15	23	9
KAUPUNGIT	73	0.9	36	14	9	19	11	28	10	12	6
MUUT KUNNAT	39	0.4	15	7	1	9	6	12	5	11	3
KUOPION KAUPUNGIT	162	0.6	98	44	32	30	20	47	26	41	20
KAUPUNGIT	72	0.6	48	25	18	13	9	18	12	16	9
MUUT KUNNAT	90	0.7	50	19	14	17	11	29	14	25	11
KESKI-SUOMEN KAUPUNGIT	229	1.0	128	53	33	32	22	85	41	54	32
KAUPUNGIT	103	1.1	54	19	11	13	10	41	19	30	14
MUUT KUNNAT	126	0.8	74	34	22	19	12	44	22	24	18
VAASAN KAUPUNGIT	766	1.8	444	144	83	207	133	254	132	161	96
KAUPUNGIT	339	1.8	188	68	35	93	58	104	58	74	37
MUUT KUNNAT	427	1.8	256	76	48	114	75	150	74	87	59
OULUN KAUPUNGIT	852	2.1	520	152	97	241	138	288	171	171	114
KAUPUNGIT	279	1.6	173	58	41	72	42	83	48	66	42
MUUT KUNNAT	573	2.4	347	94	56	169	96	205	123	105	72
LAPIN KAUPUNGIT	896	4.6	589	164	116	247	159	268	176	217	138
KAUPUNGIT	350	3.9	231	70	50	98	64	102	69	80	48
MUUT KUNNAT	546	5.2	358	94	66	149	95	166	107	137	90

1) 0/00 tuloalueen keski­väkiluvusta - På 1 000 av inflyttningsområdets medelfolkmängd - Per 1 000 of mean population in immigration area

SUOMESTA MUUTTANEET - UTVANDRADE - EMIGRANTS											LÄN
KAIKKI MUUTTANEET ALLA UTVANDRARE ALL EMIGRANTS			VUOSINELJÄNNES - ARSKVARTAL - QUARTER OF THE YEAR								
			I		II		III		IV		
MS	0/00	M	MS	M	MS	M	MS	M	MS	M	
15402	3.3	7768	4280	2289	2994	1565	4698	2238	3430	1676	HELA RIKET
10327	3.7	5111	2854	1505	2081	1040	3105	1475	2287	1091	STÄDER
5075	2.7	2657	1426	784	913	525	1593	763	1143	585	ÖVRIGA KÖMMUNER
4014	3.6	1945	1116	572	811	387	1182	572	905	414	NYLANDS
3469	3.8	1668	958	491	731	342	1021	497	759	336	STÄDER
545	2.8	277	158	81	80	45	161	75	146	76	ÖVRIGA KÖMMUNER
1818	2.6	938	500	281	348	182	534	250	436	225	ÅBO-BJÖRNEBORG
1397	3.3	723	394	223	268	137	395	191	340	172	STÄDER
421	1.5	215	106	58	80	45	139	59	96	53	ÖVRIGA KÖMMUNER
260	11.6	118	64	27	47	25	77	34	72	32	ÅLAND
167	17.4	82	41	19	29	15	49	24	48	24	STÄDER
93	7.2	36	23	8	18	10	28	10	24	8	ÖVRIGA KÖMMUNER
1544	2.3	767	452	244	297	149	454	220	341	154	TAVASTEUS
1168	2.8	579	343	185	233	116	346	167	246	111	STÄDER
376	1.5	188	109	59	64	33	108	53	95	43	ÖVRIGA KÖMMUNER
542	1.6	262	133	67	89	39	168	78	152	78	KYMMENE
441	1.9	205	101	49	80	31	138	62	122	63	STÄDER
101	0.9	57	32	18	9	8	30	16	30	15	ÖVRIGA KÖMMUNER
216	1.0	108	56	28	40	21	68	36	52	23	S:T MICHELS
127	1.5	62	28	13	26	15	36	18	37	16	STÄDER
89	0.7	46	28	15	14	6	32	18	15	7	ÖVRIGA KÖMMUNER
315	1.8	157	105	47	66	38	78	38	66	34	NURKA KARELENS
180	2.1	96	54	28	49	26	40	21	37	21	STÄDER
135	1.5	61	51	19	17	12	38	17	29	13	ÖVRIGA KÖMMUNER
434	1.7	196	119	63	60	30	164	58	91	45	KUOPIO
243	1.9	101	47	23	39	19	98	31	59	28	STÄDER
191	1.6	95	72	40	21	11	66	27	32	17	ÖVRIGA KÖMMUNER
633	2.6	327	164	80	102	60	222	112	145	75	MELLERSTA FINLANDS
259	2.8	119	55	22	51	28	102	46	51	23	STÄDER
374	2.5	208	109	58	51	32	120	66	94	52	ÖVRIGA KÖMMUNER
2014	4.7	1048	561	313	380	204	641	319	432	212	VASA
1272	6.9	645	378	198	234	121	392	199	268	127	STÄDER
742	3.1	403	183	115	146	83	249	120	164	85	ÖVRIGA KÖMMUNER
1713	4.2	899	528	289	314	181	545	262	326	167	ULEÅBORGS
740	4.4	378	247	133	138	75	216	98	139	72	STÄDER
973	4.1	521	281	156	176	106	329	164	187	95	ÖVRIGA KÖMMUNER
1899	9.7	1003	482	278	440	249	565	259	412	217	LAPPLANDS
864	9.6	453	208	121	203	115	272	121	181	96	STÄDER
1035	9.8	550	274	157	237	134	293	138	231	121	ÖVRIGA KÖMMUNER

73. MUHIN PÖHJOISMAIHIN MUUTTANEET¹⁾ KOULUTUSASTEEN, SUKUPUOLEN JA LÄHTÖLÄÄNIN MUKAAN 1977
 UTVANDRARE¹⁾ TILL ÖVRIGA NORDEN EFTER UTBILDNINGSNIVÅ, KÖN OCH UTFLYTTNINGSLÄN 1977
 EMIGRANTS¹⁾ TO OTHER NORDIC COUNTRIES BY LEVEL OF EDUCATION, SEX AND PROVINCE OF EMIGRATION 1977

LÄÄNI LÄN PROVINCE	KOULUTUSASTE - UTBILDNINGSNIVÅ - LEVEL OF EDUCATION									
	ALEMPI KESKIASTE LÄGRE MELLANST. LOWER SECOND STAGE OF SECOND LEVEL		YLEMPI KESKIASTE HÖGRE MELLANST. UPPER SECOND STAGE OF SECOND LEVEL		KORKEA-ASTE HÖGSTADIET THIRD LEVEL		MUU TAI TUNTEMATON ²⁾ ANNAN ELLER OKÄND ²⁾ OTHER OR UNKNOWN ²⁾		YHTEENSÄ SUMMA TOTAL	
	MS	M	MS	M	MS	M	MS	M	MS	M
KOKO MAA - HELA RIKET WHOLE COUNTRY	2637	1512	2310	863	923	402	6815	3647	12685	6424
UUDENMAAN - NYLANDS	495	247	616	242	321	143	1816	921	3248	1553
TURUN-PORIN - ÅBO-BJÖRNEB.	293	186	288	97	147	64	739	417	1467	764
AHVENANMAA - ÅLAND	53	15	26	14	18	13	119	55	216	97
HÄMEEN - TAVASTEUS	253	148	242	88	85	36	685	356	1265	628
KYMEN - KYMMENE	86	47	104	35	43	21	219	120	452	223
MIKKELIN - S:T MICHELS	42	18	33	12	16	6	90	49	181	85
P-KARJALAN - N. KARELENS	61	41	61	21	12	1	135	74	269	137
KUOPIO - KUOPIO	68	30	81	27	27	10	186	103	362	170
K-SUOMEN - MELL. FINLANDS	112	67	99	31	36	12	286	160	533	270
VAAKAN - VASA	417	243	297	120	108	51	836	456	1658	870
OULUN - ULEÅBORGS	330	222	220	79	57	25	788	431	1395	757
LAPIN - LAPPLANDS	427	248	243	97	53	20	916	505	1639	870

1) 16-vuotiaat ja heitä vanhemmat - 16-åringar och äldre - Persons aged 16 and over

2) Katso alaviite 2, taulu 66 - Se not 2, tabell 66 - See note 2, table 66

LIITE

Luettelo vuoden 1977 julkaisemattomista tauluista

Taulun tunnus ja n:o	Taulun nimi
VÄ 20	Väestönmuutosten yhdistelmätaulut, väkiluku ja väestörakenne
2	Väestönmuutokset ja väkiluku syntymävuoden mukaan
3	Väestönmuutokset ja väkiluku siviilisäädyn, syntymävuoden ja sukupuolen mukaan
5	Väkiluku syntymävuoden, iän ja sukupuolen mukaan kunnittain
7A	Ruotsinkielinen väestö iän ja sukupuolen mukaan kunnittain
9	Väkiluku syntymävuoden, siviilisäädyn ja sukupuolen mukaan lääneittäin
10B	Ruotsinkielinen väestö siviilisäädyn ja sukupuolen mukaan kunnittain
11	Väkiluku pääkielen ja sukupuolen mukaan kunnittain
12A	Ulkomaisten kansalaiset iän, siviilisäädyn ja sukupuolen mukaan
13	Keskiväkiluku iän (1-vuot.) ja sukupuolen mukaan lääneittäin
14B	Keskiväkiluku iän ja sukupuolen mukaan kunnittain
18	Väestö syntymämaan mukaan lääneittäin
19	Väestö syntymäpaikan, iän ja sukupuolen mukaan kunnittain
VÄ 21	Syntyneet
1	Elävänä ja kuolleena syntyneet avioisuuden ja sukupuolen mukaan kunnittain
5A	Elävänä syntyneet aviolapset äidin iän, lapsen järjestysluvun, sukupuolen ja avioliiton kestoajan mukaan
5B	Kuolleena syntyneet aviolapset lapsen järjestysluvun, sukupuolen ja avioliiton kestoajan mukaan
6	Elävänä syntyneet aviolapset avioliiton solmimisvuoden ja äidin naimisiinmenoiän mukaan
8	Elävänä syntyneet kuukausittain ja lääneittäin
8B	Kuolleena syntyneet kuukausittain ja lääneittäin
15	Synnytykset lasten lukumäärän, sukupuolen ja avioisuuden mukaan
20	Elävänä syntyneet aviolapset järjestysluvun, äidin iän ja isän koulutusasteen mukaan lääneittäin
22	Elävänä syntyneet ruotsinkielisten äitien lapset äidin iän mukaan lääneittäin
VÄ 22	Solmitut avioliitot
1	Avioliiton solmineet sukupuolen ja iän mukaan kunnittain
5	Avioliiton solmineet (siviiliavioliiton solmineet erikseen) aikaisemman siviilisäädyn mukaan lääneittäin
6	Avioliiton solmineet kuukausittain ja lääneittäin
7	Avioliiton solmineet lääneittäin
9	Avioliiton solmineet avioliiton järjestysluvun mukaan
15	Avioliiton solmineet koulutusasteen ja miehen iän mukaan
VÄ 23	Asumus- ja avioerot
1	Asumuserot sekä avioerot päätöksen perusteen mukaan kunnittain
3	Avioerot puolisoitten naimisiinmenoiän ja päätöksen perusteen mukaan
6	Avioerot avioliiton solmimisvuoden ja miehen naimisiinmenoiän mukaan
8	Avioerot avioliiton kestoajan ja miehen iän mukaan avioliiton purkauksessa
9	Avioerot avioliiton kestoajan ja vaimon iän mukaan avioliiton purkauksessa
10	Avioerot puolisoitten avioliiton järjestysluvun mukaan
11	Avio- ja asumuserot kantajan ja puolisoitten iän mukaan
12	Avio- ja asumuserot puolisoitten uskontokunnan mukaan
16B	Vuoden 1977 avioerolapset huoltajan kunnan mukaan
18	Avioerot avioliiton kestoajan ja avioeroperusteen mukaan
VÄ 24	Maassamuutto
1	Maassamuutto muuttaneiden koulutusasteen ja koulutusalan (2-numerotaso) mukaan (15-64-vuot.) lääneittäin
5	Maassamuutto muuttaneiden lähtökunnan, koulutusasteen ja sukupuolen mukaan (ruotsinkieliset erikseen)
21	Maassamuutto lähtö- ja tuloseutukaava-alueen mukaan
22A	Maassamuutto muuton suunnan, muuttaneiden iän, siviilisäädyn ja sukupuolen mukaan. Vain ruotsinkieliset muuttaneet
25	Uskontokuntaa vaihtaneet lähtö- ja tuloseutukunnan mukaan lääneittäin
26	Uskontokuntaa vaihtaneet iän ja sukupuolen mukaan lähtö- ja tuloseutukunnittain
30C	Kuntien välinen muuttoliike muuton suunnan ja muuttaneiden sukupuolen mukaan lähtökunnittain
30E	Kuten 30C, mutta vain ruotsinkielisistä muuttaneista
30D	Kuntien välinen muuttoliike muuton suunnan ja muuttaneiden sukupuolen mukaan tulokunnittain
30F	Kuten 30D, mutta vain ruotsinkielisistä muuttaneista
VÄ 25	Suomen ja muiden Pohjoismaiden välinen muuttoliike
4	Muihin Pohjoismaihin muuttaneet koulutusasteen ja -alan (2-numerotaso), iän ja sukupuolen mukaan lääneittäin
7	Muihin Pohjoismaihin muuttaneet koulutusasteen ja sukupuolen mukaan kunnittain (ruotsinkieliset erikseen)
19	Muihin Pohjoismaihin muuttaneet lähtökunnan, iän, siviilisäädyn ja sukupuolen mukaan (ruotsinkieliset erikseen)
20	Muihin Pohjoismaihin muuttaneet ruotsinkieliset lähtöalueen, iän ja sukupuolen mukaan
23	Muista Pohjoismaista muuttaneet tulokunnan, iän, siviilisäädyn ja sukupuolen mukaan (ruotsinkieliset erikseen)
24	Muista Pohjoismaista muuttaneet ruotsinkieliset tuloalueen, iän ja sukupuolen mukaan
26	Muista Pohjoismaista ja muihin Pohjoismaihin muuttaneet iän (1-vuot.) ja sukupuolen mukaan
27	Muista Pohjoismaista muuttaneet tuloläänin, syntymäpaikan, iän ja sukupuolen mukaan
VÄ 26	Pohjoismaiden ulkopuolinen muuttoliike
1 ja 3	Pohjoismaiden ulkopuolelta muuttaneet tuloläänin, sukupuolen ja lähtömaan mukaan
2 ja 4	Pohjoismaiden ulkopuolelta muuttaneet iän, sukupuolen ja lähtömaan mukaan
5 ja 7	Pohjoismaiden ulkopuolelta muuttaneet lähtöalueen, sukupuolen ja määrärahan mukaan
6 ja 8	Pohjoismaiden ulkopuolelta muuttaneet iän, sukupuolen ja määrärahan mukaan (Neljä viimeistä taulua erikseen ulkomaalaisista ja Suomen kansalaisista)
10	Pohjoismaiden ulkopuolelta muuttaneet koulutusasteen, -alan (2-numerotaso), iän ja sukupuolen mukaan lääneittäin
11	Pohjoismaiden ulkopuolelta/ulkopuolelta muuttaneet lähtö-/tulomaan ja sukupuolen mukaan
VÄ 27	Kuolleet
2	Kuolleet kuukausittain ja lääneittäin
17	Ruotsinkieliset kuolleet iän ja sukupuolen mukaan lääneittäin
18	Alle vuoden ikäisinä kuolleet iän mukaan kuukausittain ja lääneittäin
VÄ 28	Ottolapsisuhteen syntyminen
1	Ottolapsisuhteen syntyminen lapsen sukupuolen ja avioisuuden sekä biologisen äidin iän mukaan
2	Ottolapsisuhteen syntyminen lapsen iän ja ottoäidin iän mukaan

BILAGA

Förteckning över opublicerade tabeller för år 1977

Tabellens kod och nr	Tabellens namn
VÄ 20	Befolkningsförändringarnas summatabeller, folkmängden och befolkningens struktur
2	Befolkningsförändringar och folkmängd efter födelseår
3	Befolkningsförändringar och folkmängd efter civilstånd, födelseår och kön
5	Folkmängd efter födelseår och kön kommunvis
7A	Svenskspråkig befolkning efter ålder och kön kommunvis
9	Folkmängd efter födelseår, civilstånd och kön länsvis
10B	Svenskspråkig befolkning efter civilstånd och kön kommunvis
11	Folkmängd efter huvudspråk och kön kommunvis
12A	Utländska medborgare efter ålder, civilstånd och kön
13	Medelfolkmängd efter ålder, (ettårsgrupp) och kön länsvis
14B	Medelfolkmängd efter ålder och kön kommunvis
18	Folkmängd efter födelseort länsvis
19	Folkmängd efter födelseort, ålder och kön kommunvis
VÄ 21	Födda
1	Levande födda och dödfödda efter legitimitet och kön kommunvis
5A	Levande födda i äktenskap efter moderns ålder, barnets ordningsnummer, kön och äktenskapets varaktighet
5B	Dödfödda i äktenskap efter barnets ordningsnummer, kön och äktenskapets varaktighet
6	Levande födda i äktenskap efter året för äktenskapets ingående och moderns ålder vid äktenskapets ingående
8	Levande födda månads- och länsvis
8B	Dödfödda månads- och länsvis
15	Födslar efter antalet barn, kön och legitimitet
20	Inom äktenskapet levande födda barn efter ordningsnummer, moderns ålder och faderns utbildningsnivå länsvis
22	Levande födda till svenskspråkiga mödrar efter moderns ålder länsvis
VÄ 22	Ingångna äktenskap
1	Nyblivna gifta efter kön och ålder kommunvis
5	Nyblivna gifta (till civiläktenskap vigda separat) efter tidigare civilstånd länsvis
6	Nyblivna gifta månads- och länsvis
7	Nyblivna gifta efter län
9	Nyblivna gifta efter äktenskapets ordningsnummer
15	Nyblivna gifta efter utbildningsnivå och mannens ålder
VÄ 23	Hem- och äktenskapsskillnader
1	Hem- och äktenskapsskillnader efter grunden för beslutet kommunvis
3	Äktenskapsskillnader efter makarnas ålder vid äktenskapets ingående och grunden för beslutet
6	Äktenskapsskillnader efter året för äktenskapets ingående och mannens ålder vid äktenskapets ingående
8	Äktenskapsskillnader efter äktenskapets varaktighet och mannens ålder vid skilsmässan
9	Äktenskapsskillnader efter äktenskapets varaktighet och hustruns ålder vid skilsmässan
10	Äktenskapsskillnader efter äktenskapets ordningsnummer för makarna
11	Hem- och äktenskapsskillnader efter kärke och makarnas ålder
12	Hem- och äktenskapsskillnader efter makarnas religionssamfund
16B	Nyblivna skilsmässobarn efter vårdnadshavarens kommun 1977
18	Äktenskapsskillnader efter äktenskapets varaktighet och grunden för skilsmässan
VÄ 24	Inrikes omflyttning
1	Inrikes omflyttning efter flyttarnas utbildningsnivå och utbildningsområde (2-siffrig nivå, 15-64 år) länsvis
5	Inrikes omflyttning efter flyttarnas utflyttningkommun, utbildningsnivå och kön (svenskspråkiga separat)
21	Inrikes omflyttning efter utflyttning- och inflyttningregionplaneområden
22A	Inrikes omflyttning efter flyttningsriktning, flyttarnas ålder, civilstånd och kön. Endast svenskspråkiga flyttare
25	Personer som bytt religionssamfund efter det religionssamfund de lämnat och det nya de inträtt i länsvis
26	Personer som bytt religionssamfund efter ålder och kön samt efter det religionssamfund de lämnat och det nya de inträtt i
30C	Omflyttning mellan kommuner efter flyttningsriktning, flyttarnas kön och utflyttningkommun
30E	Liksom tabell 30C, men endast för svenskspråkiga flyttare
30D	Omflyttning mellan kommuner efter flyttningsriktning, flyttarnas kön och inflyttningkommun
30F	Liksom tabell 30D, men endast för svenskspråkiga flyttare
VÄ 25	Omflyttning mellan Finland och övriga Norden
4	Utvandrare till övriga Norden efter utbildningsnivå och -område (2-siffrig nivå), ålder och kön länsvis
7	Utvandrare till övriga Norden efter utbildningsnivå och kön kommunvis (svenskspråkiga separat)
19	Utvandrare till övriga Norden efter utflyttningkommun, ålder, civilstånd och kön (svenskspråkiga separat)
20	Svenskspråkiga utvandrare till övriga Norden efter utflyttningområde, ålder och kön
23	Invandrare från övriga Norden efter inflyttningkommun, ålder, civilstånd och kön (svenskspråkiga separat)
24	Svenskspråkiga invandrare från övriga Norden efter inflyttningområde, ålder och kön
26	In- och utvandrare från och till övriga Norden efter ålder (ettårsgrupp) och kön
27	Invandrare från/till länder utanför Norden efter inflyttningsslän, födelseort, ålder och kön
VÄ 26	Flyttningsrörelse utanför Norden
1 och 3	Invandrare från länder utanför Norden efter inflyttningsslän, kön och utflyttningsslän
2 och 4	Invandrare från länder utanför Norden efter ålder, kön och utflyttningsslän
5 och 7	Utvandrare till länder utanför Norden efter utflyttningsslän, kön och destinationsland
6 och 8	Utvandrare till länder utanför Norden efter ålder, kön och destinationsland (De fyra sista tabellerna separat för utläningar och finska medborgare)
10	Utvandrare till länder utanför Norden efter utbildningsnivå, -område (2-siffrig nivå), ålder och kön länsvis
11	In- och utvandrare från/till länder utanför Norden efter ut-/inflyttningsslän och kön
VÄ 27	Döda
2	Döda månads- och länsvis
17	Svenskspråkiga döda efter ålder och kön länsvis
18	Döda under första levnadsåret efter ålder månads- och länsvis
VÄ 28	Adoptioner
1	Adoptioner efter barnets kön och legitimitet samt efter den biologiska moderns ålder
2	Adoptioner efter barnets ålder och adoptivmoderns ålder

APPENDIX

List of unpublished tables of 1977

Code and Name of table

No of
table

- VÄ 20 Summary tables for the vital statistics, population and population structure**
- 2 *Vital statistics and population by year of birth*
3 *Vital statistics and population by marital status, year of birth and sex*
5 *Population by year of birth, sex and commune*
7A *Swedish-speaking population by age, sex and commune*
9 *Population by year of birth, marital status, sex and province*
10B *Swedish-speaking population by marital status, sex and province*
11 *Population by main language, sex and commune*
12A *Aliens by age, marital status and sex*
13 *Mean population by age (one-year group), sex and province*
14B *Mean population by age, sex and commune*
18 *Population by country of birth and province*
19 *Population by place of birth, age, sex and province*
- VÄ 21 Births**
- 1 *Live births and stillbirths by legitimacy, sex and commune*
5A *Legitimate live births by age of mother, birth order, sex and duration of marriage*
5B *Legitimate stillbirths by birth order, sex and duration of marriage*
6 *Legitimate live births by year of parents' entering into matrimony and age of mother at time of marriage*
8 *Live births by month and province*
8B *Stillbirths by month and province*
15 *Confinements by number of children, sex and legitimacy*
20 *Legitimate live births by order, age of mother, educational level of father and by province*
22 *Live births of Swedish speaking mothers by age of mother and province*
- VÄ 22 Contracted marriages**
- 1 *Newly married by sex, age and commune*
5 *Newly married (civil marriages separately) by earlier marital status and province*
6 *Newly married by month and province*
7 *Newly married by province*
9 *Newly married by marriage order*
15 *Newly married by educational level and age of husband*
- VÄ 23 Judicial separations and divorces**
- 1 *Judicial separations and divorces by grounds for decision and by commune*
3 *Divorces by age of spouses at time of marriage and grounds for decision*
6 *Divorces by year of marriage and age of husband at time of marriage*
8 *Divorces by duration of marriage and age of husband at time of divorce*
9 *Divorces by duration of marriage and age of wife at time of divorce*
10 *Divorces by marriage order of spouses*
11 *Judicial separations and divorces by plaintiff and age of spouses*
12 *Judicial separations and divorces by congregation of spouses*
16B *Children of newly divorced parents by commune of the custodian 1977*
18 *Divorces by duration of marriage and legal dissolution of marriage*
- VÄ 24 Internal migration**
- 1 *Internal migration by level and field of education of migrants (2-digit level, 15-64 years of age) and province*
5 *Internal migration by commune of out-migration, educational level and sex of migrants (Swedish speaking separately)*
21 *Internal migration by regional planning area of emigration and regional planning area of immigration*
22A *Internal migration by direction of migration and by age, marital status and sex of migrants. Swedish speaking migrants only*
25 *Persons who have changed congregation by the congregation they leave and the congregation they enter into by province*
26 *Persons who have changed congregation by age and sex and by the congregation they leave and the congregation they enter into*
30C *Intercommunal migration by direction of migration, by sex of migrants and by commune of out-migration*
30E *As table 30C, but of Swedish speaking migrants only*
30D *Intercommunal migration by direction of migration, by sex of migrants and by commune of in-migration*
30F *As table 30D, but of Swedish speaking migrants only*
- VÄ 25 Migration between Finland and other Nordic countries**
- 4 *Emigrants to other Nordic countries by level and field of education (2-digit level), age, sex and province*
7 *Emigrants to other Nordic countries by educational level, sex and commune (Swedish speaking separately)*
19 *Emigrants to other Nordic countries by commune of emigration, age, marital status and sex (Swedish speaking separately)*
20 *Swedish speaking emigrants to other Nordic countries by area of emigration, age and sex*
23 *Immigrants from other Nordic countries by commune of immigration, age, marital status and sex (Swedish speaking separately)*
24 *Swedish speaking immigrants from other Nordic countries by area of immigration, age and sex*
26 *Migrants from/to other Nordic countries by age (one-year group) and sex*
27 *Immigrants from other Nordic countries by province of immigration, place of birth, age and sex*
- VÄ 26 Migration outside the Nordic countries**
- 1 and 3 *Immigrants from other than Nordic countries by province of immigration, sex and country of emigration*
2 and 4 *Immigrants from other than Nordic countries by age, sex and country of emigration*
5 and 7 *Emigrants to other than Nordic countries by province of emigration, sex and country of destination*
6 and 8 *Emigrants to other than Nordic countries by age, sex and country of destination*
(The last four tables separately for aliens and Finnish citizens)
10 *Emigrants to other than Nordic countries by level and field of education (2-digit level), age and sex by province*
11 *Migrants from/to other than Nordic countries by country of emigration/destination and sex*
- VÄ 27 Deaths**
- 2 *Deaths by month and province*
17 *Swedish speaking deceased by age, sex and province*
18 *Infant deaths by age, month and province*
- VÄ 28 Adoptions**
- 1 *Adoptions by sex and legitimacy of child and by age of biological mother*
2 *Adoptions by age of child and by age of adoptive mother*