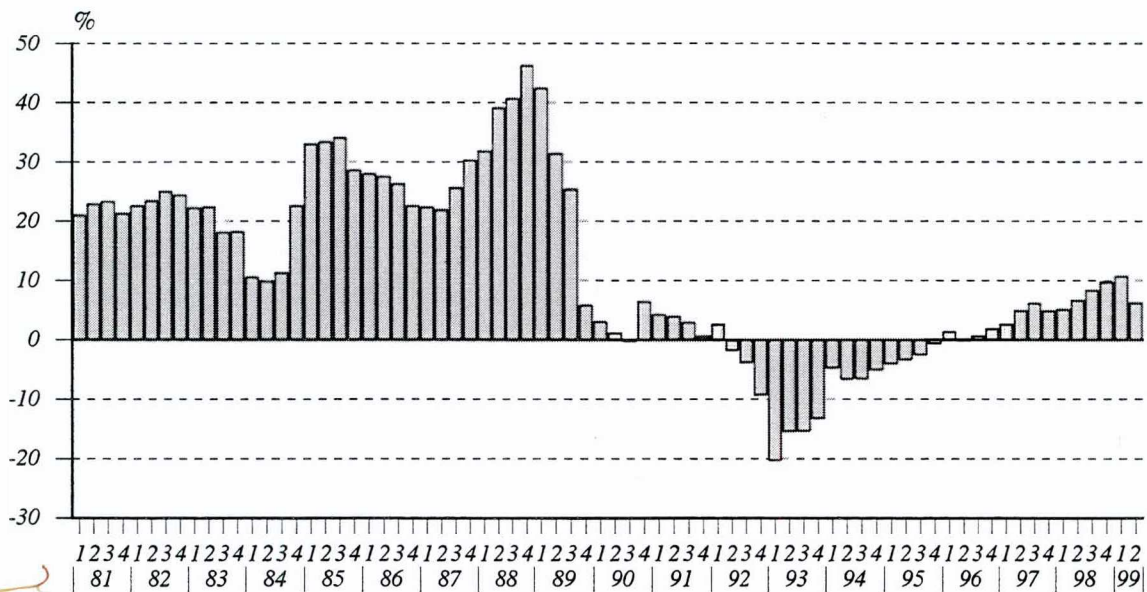


Luottokanta

1999, 2.neljännes

Lisätietoja - Förfrågningar: Jarko Pasanen ja Kerttu Helin
Vastaava tilastojohtaja - Ansvarig statistikdirektör: Markku Suur-Kujala

Kotitalouksien kulutusluottokannan* muutos edellisestä vuodesta
1981:I - 1999:II, %



Luotonantajina rahoitus- ja vakuutuslaitokset, valtio ja sosiaaliturvarahastot
* pl. opintolainat

Sisällysluettelo

Sivu

Katsaus	2
Asetelma	3
Kuviot	4

Taulukot:

1. Luotonanto vaaderyhmittäin	
1.2 Luotonsaajasektoreittain	7
1.3 Luotonsaajatoimialoittain	
2. Uudet luotot neljänneksen aikana	
2.1 Luotonantaja- ja luotonsaajasektoreittain.....	9
2.3 Luotonantajasektoreittain ja luotonsaajatoimialoittain	
3. Luottokanta neljänneksen lopussa	
3.1 Luotonantaja- ja luotonsaajasektoreittain.....	11
3.2 Luotonantajasektoreittain ja luotonsaajatoimialoittain	
4. Sijoitusomaisuusjoukkovelkakirjalainat	
4.2 Luotonantajan ja liikkeeseenlaskijan sektorin mukaan	13
4.3 Luotonantajasektoreittain ja liikkeeseenlaskijan toimialan mukaan	
5. Asunto- ja kulutusluotot	
5.1 Neljänneksittäin.....	15
5.2 Asuntoluottokanta luotonantaja- ja luotonsaajasektorin mukaan	
5.2.1 Uudet asuntoluotot luotonantaja- ja luotonsaajasektorin mukaan	
5.3 Kotitalouksien asunto- ja kulutusluottokanta luotonantaja- ja luotonsaajasektoreittain	
5.3.1 Kotitalouksien uudet asunto- ja kulutusluotot	
9. Ulkomailta Suomeen myönnetyt pitkäaikaiset luotot vaaderyhmittäin ja luotonsaajasektoreittain neljänneksen lopussa	20

LUOTTOMARKKINAT 1999:II

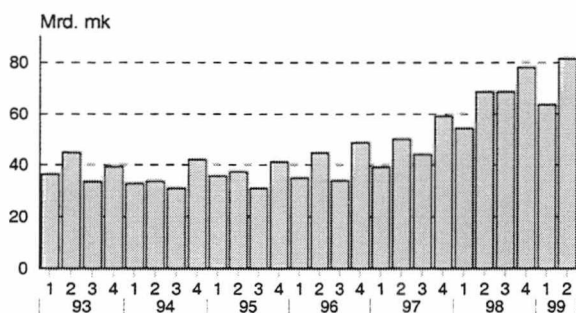
Luottokanta kasvanut 6,6 prosenttia

Kotimainen luottokanta oli vuoden 1999 toisen neljänneksen lopussa 824 miljardia markkaa. Luottokanta kasvoi edellisen vuoden toisesta neljänneksestä 6,6 prosenttia. Vuoden alusta luottokanta on kasvanut 4,9 prosenttia.

Yleisöluottokanta oli 512 miljardia markkaa, mikä on 7,4 prosenttia enemmän kuin vuotta aiemmin. Yleisöluottoihin ei lueta mm. valtiolle tai ulkomaille myönnettyjä luottoja. Yleisöluottokannan osuus koko luottokannasta on 62,1 prosenttia.

Uusia yleisöluottoja on vuoden 1999 alkupuoliskolla nostettu yhteensä 145 miljardia markkaa, mikä oli 18,0 prosenttia enemmän kuin vastaavana aikana viime vuonna. Vuoden 1999 toisella neljänneksellä yleisöluottoja nostettiin 81 miljardilla markalla. Kaikkiaan vuoden 1998 aikana nostettiin uusia yleisöluottoja 270 miljardilla markalla.

Kuvio 1. Yleisön nostamat uudet luotot neljänneksittäin 1993:I - 1999:II, Mrd. mk



Lainoista lähes puolet pankeista

Suurin luotonantaja Suomessa on pankkisektori. Kotimaisten talletuspankkien luottojen kanta oli toisen neljänneksen lopussa 389 miljardia. Vuoden lopusta kanta on kasvanut 3,9 prosenttia. Uusia luottoja kotimaiset talletuspankit antoivat vuoden kahdella ensimmäisellä neljänneksellä yhteensä 174 miljardin markan arvosta, mistä toisella neljänneksellä hieman alle puolet. Kotimaisten talletuspankkien osuus luottokannasta oli toisen neljänneksen lopussa 47,2 prosenttia.

Toiseksi suurin luotonantajaryhmä on työeläkelaitokset. Niiden 201 miljardin markan luottokannasta josta lähes puolet koostui valtion joukkovelkakirjoista.

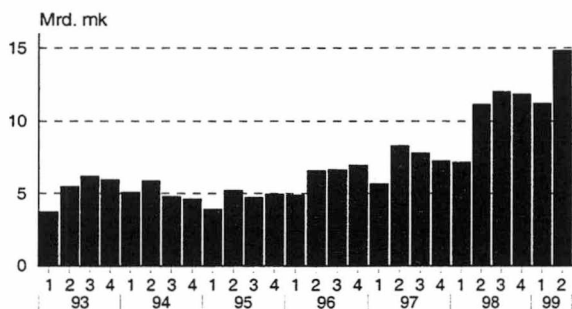
Ulkomaisten talletuspankkien luottokanta on kasvanut viime vuoden lopusta 32,9 prosenttia. Niiden osuus koko luottokannasta oli toisen neljänneksen lopussa 1,6 prosenttia.

Pankkien ja työeläkelaitosten lisäksi merkittäviä luotonantajia ovat 'muut luottolaitokset', joita ovat muun muassa rahoitusyhtiöt ja kiinnitysluottolaitokset. Niiden osuus luottokannasta oli toisen neljänneksen lopussa 9,5 prosenttia, eli 78 miljardia markkaa. Valtion 64 miljardin markan luottokanta oli 7,7 prosenttia koko luottokannasta.

Kotitalouksien asuntoluottokanta kasvoi 12,2 prosenttia

Kotitalouksien luottokanta on kasvanut viime vuoden toisesta neljänneksestä lähtien. Verrattuna viime vuoden toisen neljänneksen tilanteeseen kotitalouksien luottokanta kasvoi 9,8 prosenttia ollen vuoden 1999 toisen neljänneksen lopussa 208 miljardia markkaa. Kotitalouksien asuntoluottokanta oli neljänneksen lopussa 133 miljardia markkaa. Vuodessa se kasvoi 12,2 prosenttia.

Kuvio 2. Kotitalouksien nostamat uudet asuntoluotot neljänneksittäin 1993:I - 1999:II, Mrd. mk



Uusia luottoja kotitaloudet ovat tänä vuonna nostaneet 49 miljardin markan edestä. Kasvua uusien luottojen nostoissa edellisen vuoden ensimmäiseen vuosipuoliskoon verrattuna oli 29 prosenttia. Uusia asuntoluottoja kotitaloudet olivat nostaneet 27 miljardilla markalla vuoden 1999 ensimmäisellä puoliskolla. Erityisesti toisella neljänneksellä kotitaloudet ovat nostaneet uusia varsinaisen asunnon hankkimiseen tarkoitettuja luottoja ennätyselliset 15 miljardia markkaa.

Asetelma 1.
Rahoitus- ja vakuutuslaitosten, valtion ja sosiaaliturvarahastojen luottokanta neljänneksen lopussa
(M% = prosenttimuutos edellisen vuoden vastaavasta neljänneksestä, R% = rakenneprosentti)

Luotonsaajat:	1/1998		2/1998		3/1998		4/1998		1/1999		2/1999	
	Milj. mk	M% ed.v.	Milj. mk	R%	Milj. mk	M% ed.v.	Milj. mk	R%	Milj. mk	M% ed.v.	Milj. mk	R%
Yritykset	195857	-4,5	197682	25,8	197683	0,2	202082	4,1	210140	7,3	215146	8,8
Rahoitus- ja vakuutuslaitokset	59418	17,7	62158	7,8	60436	10,2	59453	4,6	58360	-1,8	59792	-3,8
Julkisyhteisöt	172326	12,4	179918	22,7	188273	18,3	186341	11,6	183955	6,7	184169	2,4
Voittoa tavittomat yhteisöt	68726	7,6	70117	9,1	68610	3,6	70951	5,0	68961	0,3	69569	-0,8
Kotitaloudet	185640	1,8	189316	24,5	194613	5,2	198477	7,2	201087	8,3	207810	9,8
Ulkomaat	76811	40,4	73514	10,1	75373	19,1	67921	17,9	80601	5,2	87074	18,4
Kalkkiaan	758577	6,9	772705	100,0	784889	8,2	785225	7,8	803103	5,9	823560	6,6
Luotonantoyhteisöille	469922	0,2	476636	61,9	480967	3,3	491426	5,3	500026	6,4	511770	7,4

Asetelma 2.
Uusien luottojen nostot neljänneksen aikana

Luotonsaajat:	2/1997		3/1997		4/1997		1/1998		2/1998		3/1998		4/1998		1/1999		2/1999	
	Milj. mk	M% ed.v.	Milj. mk	R%	Milj. mk	M% ed.v.	Milj. mk	M% ed.v.	Milj. mk	R%	Milj. mk	M% ed.v.	Milj. mk	M% ed.v.	Milj. mk	M% ed.v.	Milj. mk	M% ed.v.
Yritykset	27548	5,5	22865	46,6	36460	35,5	34370	57,6	42800	55,4	40970	79,2	46496	27,5	37492	9,1	50211	17,3
Rahoitus- ja vakuutuslaitokset	16375	26,0	21953	67,7	24281	86,8	24908	103,8	36797	124,7	37080	68,9	38367	58,0	37405	50,2	27792	-24,5
Julkisyhteisöt	21513	-7,2	15840	-37,8	21440	-28,8	28327	4,7	24274	12,8	46035	190,6	40419	88,5	32271	13,9	21744	-10,4
Voittoa tavittomat yhteisöt	2910	29,6	2656	19,8	2968	3,4	2342	0,8	2765	-5,0	2588	-2,6	3992	34,5	2903	24,0	3037	9,8
Kotitaloudet	18216	20,8	17610	15,1	17546	9,6	16226	14,9	22090	21,3	24121	37,0	25367	44,6	22050	35,9	27277	23,5
Ulkomaat	34238	167,9	76994	134,3	71708	177,9	101534	382,6	131709	284,7	137381	78,4	87636	22,2	59007	-41,9	49086	-62,7
Kalkkiaan	120800	30,8	157919	51,1	174402	52,0	207707	110,7	260436	115,6	288175	82,5	242276	38,9	191128	-8,0	179146	-31,2
Luotonantoyhteisöille	50007	12,2	43956	29,2	59103	21,4	54264	38,8	68765	37,5	68671	56,2	78046	32,1	63695	17,4	81479	18,5

Asetelma 3.

Asuntoluottokanta neljänneksen lopussa, ilman vapaa-ajan asuntoluottoja

Luotonsaajat:	1/1998		2/1998		3/1998		4/1998		1/1999		2/1999		
	Milj. mk	M% ed.v.	Milj. mk	R%	Milj. mk	M% ed.v.	Milj. mk	M% ed.v.	Milj. mk	M% ed.v.	Milj. mk	M% ed.v.	
Yritykset	15180	9,4	15429	8,0	15740	8,9	15854	8,4	19233	26,7	19835	28,6	
Rahoitus- ja vakuutuslaitokset	182	-29,5	0,1	177	-12,8	0,1	28	-84,4	0,0	27	-85,2	0,0	
Julkisyhteisöt	1084	-26,6	0,6	1146	-19,7	0,6	1784	20,5	1682	55,2	1653	44,2	
Voittoa tavittomat yhteisöt	59845	9,6	31,7	61116	8,9	59912	4,8	61170	4,2	58678	-2,0	59122	-3,3
Kotitaloudet	112665	3,0	59,6	115389	5,0	59,7	119361	9,1	60,7	124639	10,6	129347	12,1
Ulkomaat	70	9,4	0,0	78	23,8	0,0	86	28,4	0,0	77	10,0	0,0	
Kalkkiaan	189025	5,2	100,0	193333	6,4	100,0	197054	7,5	100,0	204337	8,1	210063	8,7

Asetelma 4.

Uudet asuntoluotot neljänneksen aikana, ilman vapaa-ajan asuntoluottoja

Luotonsaajat:	2/1997		3/1997		4/1997		1/1998		2/1998		3/1998		4/1998		1/1999		2/1999	
	Milj. mk	M% ed.v.	Milj. mk	R%	Milj. mk	M% ed.v.	Milj. mk	M% ed.v.	Milj. mk	R%	Milj. mk	M% ed.v.	Milj. mk	M% ed.v.	Milj. mk	M% ed.v.	Milj. mk	M% ed.v.
Yritykset	559	-7,0	517	24,3	553	7,2	808	66,6	761	77,3	773	49,5	1001	81,0	622	-23,0	741	-2,6
Rahoitus- ja vakuutuslaitokset	1	0,0	0	-100,0	1	0,0	2	0,0	6	3	200,0	1	3	200,0	1	-50,0	0	-100,0
Julkisyhteisöt	38	22,6	25	X	53	-59,2	36	20,0	31	-18,4	25	0,0	35	-34,0	18	-50,0	15	-51,6
Voittoa tavittomat yhteisöt	2251	49,3	2083	30,8	2373	13,6	1879	11,1	2060	-8,5	1962	-5,8	2517	6,1	1905	1,4	2148	4,3
Kotitaloudet	8224	26,2	7733	17,0	7181	4,0	7086	26,2	11086	34,8	11958	54,6	11775	64,0	11150	57,4	14757	33,1
Ulkomaat	3	-62,5	8	60,0	10	233,3	8	60,0	17	466,7	14	75,0	12	20,0	9	12,5	10	-41,2
Kalkkiaan	11075	27,8	10365	20,2	10171	5,5	9819	25,4	13956	26,0	14738	42,2	15343	50,9	13704	39,6	17671	26,6

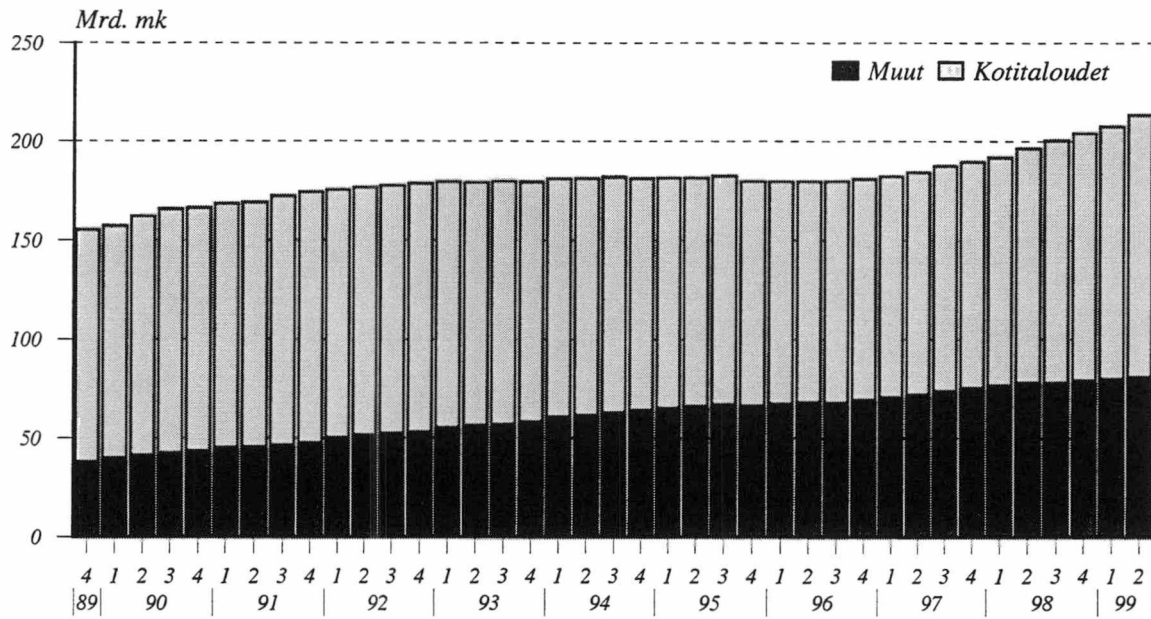
x = muutosprosentti suurempi kuin 999,9

.. = korjattut tiedot

.. = tietoa ei saatavilla

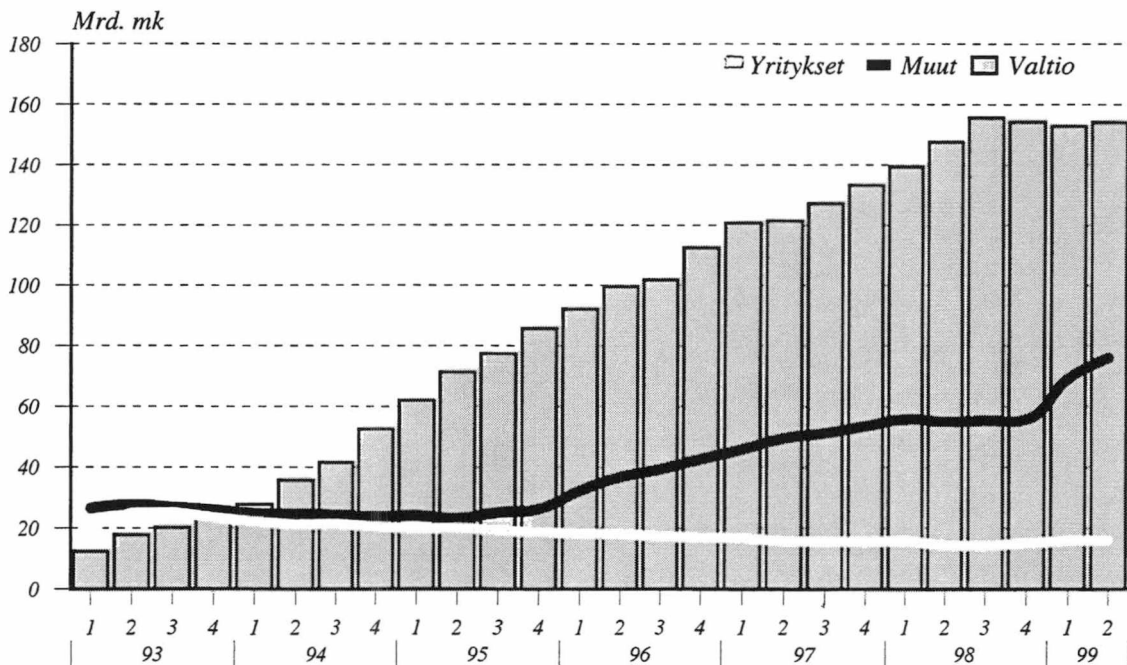
Arsenal-SSP Oy sekä Arsenal-Silta Oy siirretty sektorista 221 Kolimaiset talletuspankit sektorin 26 Muut rahoituslaitokset.

Asuntoluottokanta* neljänneksittäin vuosina 1989 - 1999, Mrd.mk

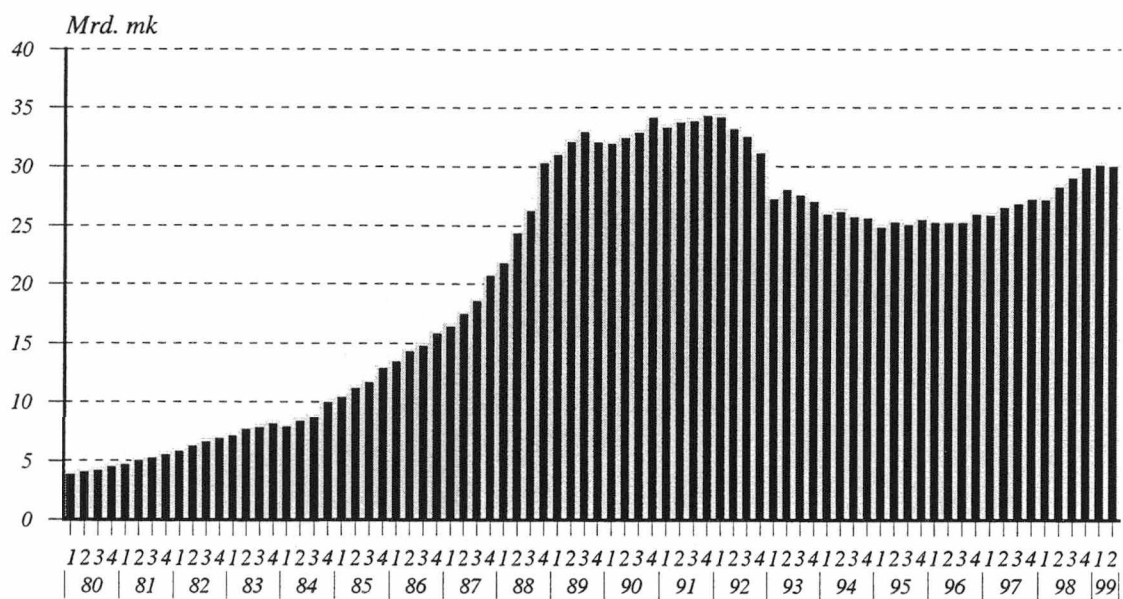


* luotonantajina rahoitus- ja vakuutuslaitokset, valtio ja sosiaaliturvarahastot

Rahoitus- ja vakuutuslaitosten, valtion ja sos.turvarahastojen hallussa pitämät sij.om. joukkovelkakirjat (muut kuin vaihdettavat) liikkeeseenlaskijan mukaan neljänneksittäin vuosina 1993-1999, Mrd. mk

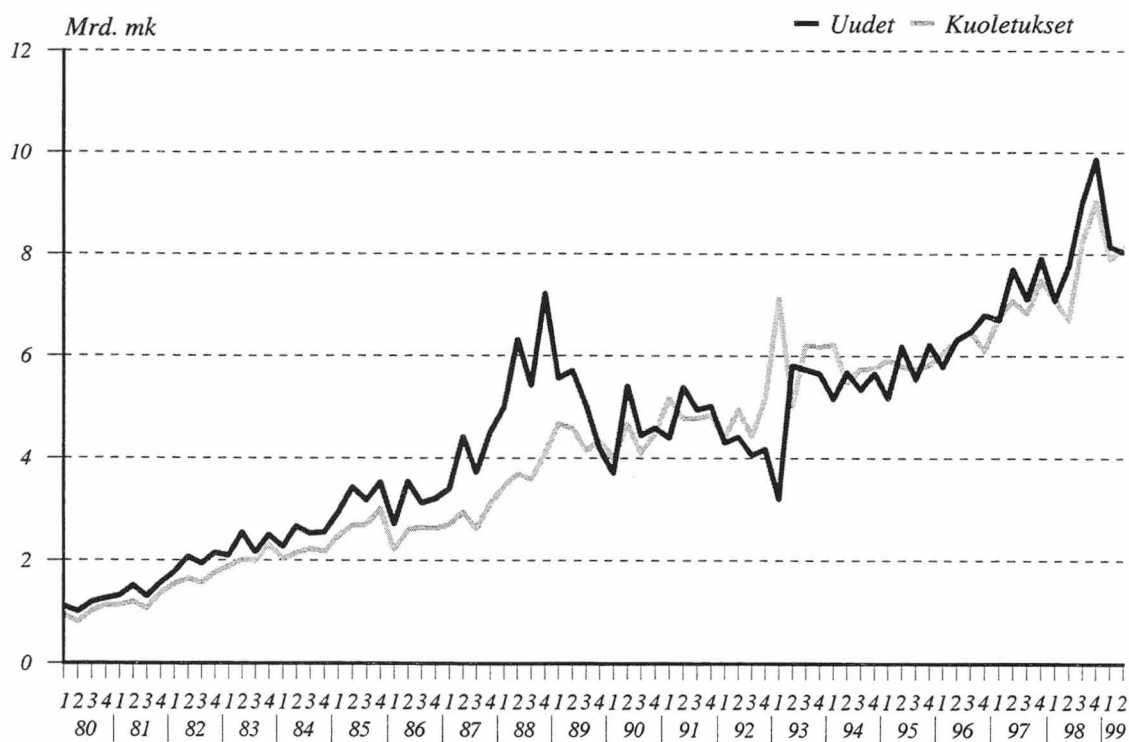


Kotitalouksien kulutusluottokanta*) neljänneksittäin 1980:I - 1999:II, Mrd. mk



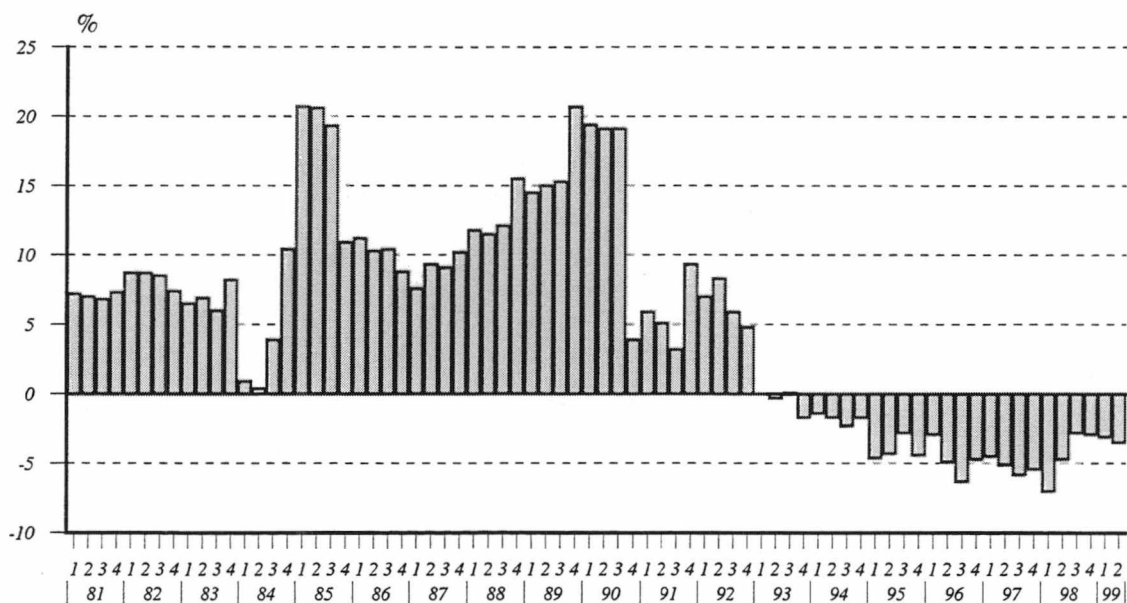
Luotonantajina rahoitus- ja vakuutuslaitokset, valtio ja sosiaaliturvarahastot
*) pl. opintolainat

Kotitalouksien kulutusluotot*; uudet ja kuoletuksset neljänneksittäin
1980:I - 1999:II, Mrd. mk



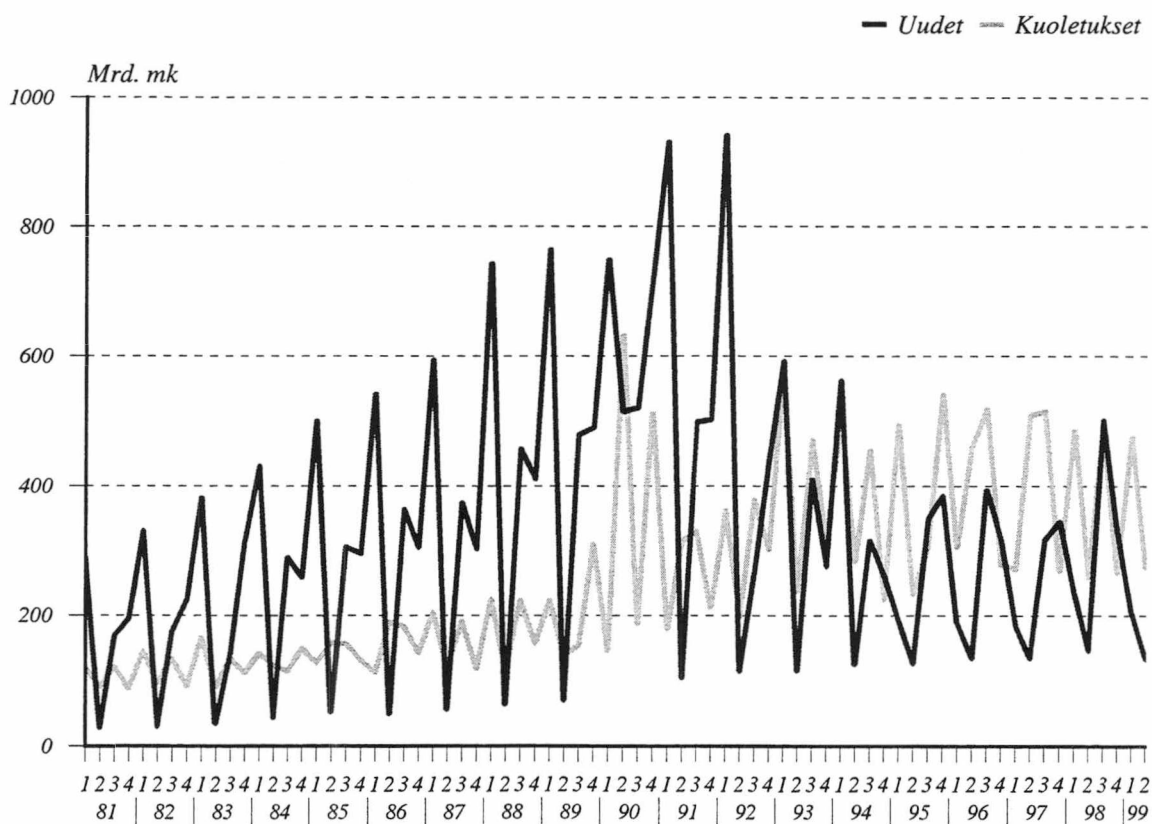
Luotonantajina rahoitus- ja vakuutuslaitokset, valtio ja sosiaaliturvarahastot
*) pl. opintolainat
vuodesta 1993 lähtien laskennalliset kuoletuksset

Opintolainojen muutos edellisestä vuodesta 1981:I - 1999:II, %



Opintolainojen kanta 1999:II, 9 469 Milj. mk

Opintolainat; uudet ja kuoletuksat neljänneksittäin 1980:I - 1999:II, Mrd. mk



vuodesta 1993 lähtien laskennalliset kuoletuksat

Tilastokeskus - Luottokantatilasto

II neljännes 1999

Uudet luotot neljänneksen aikana ja kanta neljänneksen lopussa vaateittain ja luotonsaajasektoreittain, Milj. mk
Taulu 1.2

	Euromääräinen										Muun valuutan määräinen						Kaikkiaan	
	Antolainaus		Vallion varoista välitetyt		Sijoitusomaisuus-joukkovelkakirjat		Luotot yhteensä		Antolainaus		Sijoitusomaisuus-joukkovelkakirjat		Luotot yhteensä		Uudet	Luotto-kanta		
	Uudet	Kanta	Uudet	Kanta	Ostot	Kanta	Uudet	Kanta	Uudet	Kanta	Ostot	Kanta	Uudet	Kanta				
Vaateet:																		
1 Yritykset:	46 004	187 220	44	964	1 324	14 900	47 373	203 084	2 768	11 074	70	989	2 838	12 063	50 211	215 146		
11 Julkiset yritykset	1 983	15 337	36	687	87	2 306	2 106	18 329	639	2 382	-	352	639	2 734	2 745	21 063		
12 Yksityiset yritykset	44 021	171 883	8	277	1 238	12 594	45 267	184 754	2 129	8 692	70	637	2 199	9 328	47 466	194 083		
2 Rahoit.- ja vakuutuslait:	26 899	40 878	69	4 302	784	13 745	27 752	58 925	25	192	14	675	39	867	27 792	59 792		
21 Suomen Pankki	-	-	-	-	-	-	-	-	-	-	-	-	-	-	-	-		
22 Talletuspankit	5 538	7 024	69	4 302	211	4 754	5 818	16 080	-	17	-	303	-	320	5 818	16 400		
23 Muut luottolaitokset	14 134	28 832	-	-	541	5 713	14 675	34 545	24	133	14	360	38	493	14 713	35 038		
24 Vakuutuslaitokset	1 176	280	-	-	0	202	1 176	482	-	-	-	-	-	-	1 176	482		
25 Rah. ja vak. avust. lait.	4 940	2 624	-	-	21	290	4 960	2 914	1	42	3	3	1	44	4 962	2 958		
26 Muut rahoituslaitokset	1 111	2 118	-	-	12	2 786	1 123	4 905	-	-	-	9	-	9	1 123	4 914		
3 Julkisyhteisöt:	3 000	19 850	85	8 547	18 283	154 684	21 368	183 081	8	268	368	820	376	1 088	21 744	184 169		
31 Valitto	1 615	2 017	-	-	18 277	153 394	19 892	155 411	-	162	368	801	368	964	20 260	166 374		
32 Kunnat	902	16 715	85	8 547	6	1 278	993	26 540	8	96	-	18	8	115	1 001	26 655		
33 Kuntayhtymät	39	1 035	-	-	-	12	39	1 047	-	9	-	-	-	9	39	1 056		
34 Ahvenanmaan maak.h.	-	18	-	-	-	-	-	18	-	-	-	-	-	-	-	18		
35 Sosiaaliturvarahastot	443	66	-	-	-	-	443	66	-	-	-	-	-	-	443	66		
351 Työeläkelaitokset	443	46	-	-	-	-	443	46	-	-	-	-	-	-	443	46		
352 Muut sos.turvarahastot	-	20	-	-	-	-	-	20	-	-	-	-	-	-	-	20		
4 Voittoja tav.ttomat yht:	2 981	67 465	48	1 939	5	89	3 035	69 494	2	75	-	-	2	75	3 037	69 569		
41 Asuntoyhteisöt	2 505	61 045	48	1 809	-	69	2 553	62 924	2	55	-	-	2	55	2 555	62 979		
42 Vallionkirjat	39	186	-	-	-	1	39	188	-	0	-	-	-	0	39	188		
43 Muut voittoja tavott.	437	6 234	1	130	5	19	443	6 383	0	19	-	-	0	19	443	6 402		
5 Kotitaloudet:	27 204	197 802	66	9 968	-	-	27 270	207 770	7	41	-	-	7	41	27 277	207 810		
51 Elink.harj. kotitaloudet	2 338	24 284	50	3 604	-	-	2 388	27 888	0	7	-	-	0	7	2 388	27 895		
511 Maatil.talouden harjoitt.	1 290	14 254	47	3 412	-	-	1 337	17 666	-	0	-	-	-	0	1 337	17 666		
512 Muut elink.harjoittajat	1 048	10 030	3	192	-	-	1 051	10 222	0	7	-	-	0	7	1 051	10 229		
52 Paikansaaja-kotitaloudet	23 373	159 876	13	6 100	-	-	23 386	165 976	7	34	-	-	7	34	23 393	166 010		
53 Muut kotitaloudet	1 493	13 642	3	264	-	-	1 496	13 905	-	0	-	-	-	0	1 496	13 906		
6 Ulkomaat	22 595	7 039	-	-	14 941	35 860	37 536	42 899	4 990	19 736	6 559	24 438	11 550	44 175	49 086	87 074		
1-6 Kaikkiaan	128 684	520 254	313	25 721	35 338	219 278	164 334	765 253	7 801	31 386	7 011	26 922	14 811	58 308	179 146	823 560		
Siih: Luotonanto yleisölle	77 132	470 254	158	12 935	1 335	16 279	78 625	499 468	2 785	11 295	70	1 007	2 855	12 302	81 479	511 770		

Euromääräisen antolainauksen uudet luotot eivät sisällä sekkiluottoja eikä vekseleitä.

Euromääräisen antolainauksen kanta sisältää sekkiluottoja ja vekseleitä.

Uudet luotot neljänneksen aikana ja kanta neljänneksen lopussa vaateittain ja luotonsaajatoimialoitain, Milj. mk
Taulu 1.3

Vaateet:	Euromääräinen										Muun valuutan määräinen										Kaikkiaan
	Antolainaus		Valtion varoista välittetyt		Sijoitusomaisuus-joukkovelkakirjat		Luotot yhteensä		Antolainaus		Sijoitusomaisuus-joukkovelkakirjat		Luotot yhteensä		Uudet		Kanta				
	Uudet	Kanta	Uudet	Kanta	Ostot	Kanta	Uudet	Kanta	Uudet	Kanta	Ostot	Kanta	Uudet	Kanta	Uudet	Kanta	Ostot	Kanta			
Luotonsaajatoimialat:																					
00 Eritelemätön	4 328	5 311	0	7	167	454	4 495	5 772	14	35	-	-	14	35	4 510	5 807	-	-			
A Maatal. riista- ja metsät	1 558	17 152	53	3 561	24	320	1 636	21 033	-	1	-	-	-	1	1 636	21 034	-	-			
B Kalatalous	396	465	0	9	-	-	396	474	-	-	-	-	-	-	396	474	-	-			
C Mineraalien kaivu	108	785	1	11	-	11	109	808	-	0	-	-	-	0	109	808	-	-			
D Teollisuus:	13 086	53 599	1	64	415	6 428	13 502	60 091	1 805	6 574	40	827	1 844	7 401	15 346	67 492	-	-			
E Säh.,kaasu- ja vesihuol.	649	6 466	-	0	72	1 670	721	8 136	301	270	-	35	301	305	1 022	8 442	-	-			
F Rakentaminen	1 274	8 217	0	20	-	578	1 274	8 815	5	42	-	-	5	42	1 279	8 857	-	-			
G Tukku- ja vähittäiskauppa	7 153	24 292	1	26	-	492	7 153	24 811	344	1 223	-	-	344	1 223	7 497	26 033	-	-			
H Majutus- ja ravits. toim.	323	3 826	1	21	-	40	323	3 887	-	11	-	-	-	11	323	3 898	-	-			
I Kulj. varast. ja tietol.	3 634	17 035	0	12	455	953	4 089	18 001	14	82	30	71	44	152	4 133	18 153	-	-			
K Kiint.,vuok.- ja tut.pal.	15 320	68 308	36	820	177	3 867	15 533	72 995	283	2 744	-	42	283	2 786	15 816	75 781	-	-			
M Koulutus	21	387	-	-	4	4	25	391	-	0	-	-	-	0	25	392	-	-			
N Terv. ja sosiaalipalv.	141	1 605	1	9	8	8	149	1 622	-	7	-	-	-	7	149	1 629	-	-			
O Muut yhteiskunn.palvel.	351	4 054	1	8	4	73	355	4 135	1	93	-	15	1	107	357	4 243	-	-			
00...O Kaikkiaan	48 342	211 503	94	4 569	1 324	14 900	49 760	230 972	2 768	11 081	70	989	2 838	12 070	52 598	243 041	-	-			

Tilastokeskus - Luotokantatilasto
Uudet luotot luotonantajasektoreittain ja luotonasaajasektoreittain neljänneksen aikana, Mlij. mk
Taulu 2.1

II neljännes 1999

Luotonantajasektorit:	2	21	221	222	23	24	26	3	31	32-33	35	351	352	2...3
Luotonantajasektorit:	Rahoitus- ja vakuutuslaitokset	Suomen Pankki	Kotim. tall.pankit	Ulkom. tall.pankit	Muut luotto-laitokset	Vakuutus-laitokset	Muut rahoitus-laitokset	Julkis-yhteisöt	Valtio	Kunnat ja kuntayht. valt.var.	Sosiaali-turva-rahastot	Työeläke-laitokset	Muut sos. turva-rahastot	Kaikkiaan
Luotonasaajasektorit:														
1 Yritykset:	44 721	-	27 468	1 915	13 256	798	1 285	5 489	273	36	5 181	5 181	-	50 211
11 Julkiset yritykset	2 409	-	1 260	340	764	30	15	336	199	36	101	101	-	2 745
12 Yksityiset yritykset	42 312	-	26 208	1 576	12 492	768	1 270	5 153	74	-	5 080	5 080	-	47 466
2 Rahoit.- ja vakuutuslait:	27 272	-	20 502	6 358	295	117	-	520	70	-	450	450	-	27 792
21 Suomen Pankki	-	-	-	-	-	-	-	-	-	-	-	-	-	-
22 Talletuspankit	5 639	-	4 399	1 021	119	101	-	178	69	-	109	109	-	5 818
23 Muut luottolaitokset	14 399	-	14 200	20	169	10	-	314	-	-	314	314	-	14 713
24 Vakuutuslaitokset	1 176	-	476	701	-	0	-	-	-	-	-	-	-	1 176
25 Rah. ja vak. avust. lait.	4 947	-	317	4 617	7	6	-	15	0	-	15	15	-	4 962
26 Muut rahoituslaitokset	1 111	-	1 111	-	0	-	-	12	-	-	12	12	-	1 123
3 Julkisyhteisöt:	8 388	-	1 975	807	723	4 861	21	13 356	92	-	13 265	13 265	-	21 744
31 Valtio	7 250	-	1 464	775	141	4 861	9	13 010	-	-	13 010	13 010	-	20 260
32 Kunnat	680	-	59	33	577	-	11	321	90	-	231	231	-	1 001
33 Kuntayhtymät	15	-	9	-	6	-	-	25	1	-	23	23	-	39
34 Ahvenanmaan maak.h.	-	-	-	-	-	-	-	-	-	-	-	-	-	-
35 Sosiaaliturvarahastot	443	-	443	-	-	-	-	-	-	-	-	-	-	443
351 Työeläkelaitokset	443	-	443	-	-	-	-	-	-	-	-	-	-	443
352 Muut sos.turvarahastot	-	-	-	-	-	-	-	-	-	-	-	-	-	-
4 Voittoa tavittomat yhti:	2 257	-	1 306	187	741	22	0	780	643	48	89	89	-	3 037
41 Asuntoyhteisöt	1 857	-	978	152	705	22	-	698	577	48	74	74	-	2 555
42 Valtionkirjot	39	-	14	23	1	-	-	-	-	-	-	-	-	39
43 Muut voittoa tavott.	362	-	314	12	35	0	0	81	66	-	15	15	-	443
5 Kotitaloudet:	27 241	8	20 345	473	6 020	19	376	35	19	2	14	14	-	27 277
51 Elink.harj. kotitaloudet	2 369	-	2 031	4	265	2	66	18	16	-	3	3	-	2 388
511 Maa-til.talouden harjoitt.	1 326	-	1 209	1	115	-	0	11	11	-	0	0	-	1 337
512 Muut elink.harjoittajat	1 043	-	821	3	150	2	66	8	5	-	3	3	-	1 051
52 Palkansaajakotitaloudet	23 376	8	16 902	462	5 694	15	295	17	3	2	12	12	-	23 393
53 Muut kotitaloudet	1 496	-	1 412	7	61	1	15	0	-	0	-	-	-	1 496
6 Ulkomaat	34 097	-	14 099	12 153	2 290	5 546	10	14 989	-	-	14 989	14 989	-	49 086
1-6 Kaikkiaan	143 977	8	85 695	21 895	23 325	11 364	1 691	35 169	1 096	85	33 987	33 987	-	179 146
Siitä: Luotonanto yleisölle	74 915	8	49 187	2 609	20 600	839	1 672	6 565	941	85	5 538	5 538	-	81 479

Tilastokeskus - Luotokantatilasto

II neljännes 1999

Uudet luotot luotonantajasektoreittain ja luotonantajatoimialoittain neljänneksen aikana, Milj. mk

Taulu 2.3

	2	21	221	222	23	24	26	3	31	32-33	35	351	352	2...3														
	Raholitus- ja vakuutuslaitokset		Kotim. pankki tall.pankit		Ulkom. pankit		Muut luotto- ja vakuutuslaitokset		Muut luotto- ja vakuutuslaitokset		Julkis-yhteisöt		Valtio		Kunnat ja kuntayht. valit.var.		Sosiaali- ja turva- rahastot		Työeläke- laitokset		Muut sos. turva- rahastot		Kaikkiaan					
Luotonantajasektorit:																												
Luotonantajatoimialat:																												
00 Eritelemätön	4 346	-	3 663	5	613	5	59	164	-	-	164	164	-	-	-	-	164	164	-	-	-	-	-	-	-	4 510		
A Maatal. riista- ja metsät	1 609	-	1 382	3	212	5	7	27	11	-	16	16	-	-	-	-	16	16	-	-	-	-	-	-	-	1 636		
B Kalatalous	396	-	25	0	364	-	7	0	0	-	-	-	-	-	-	-	-	-	-	-	-	-	-	-	-	396		
C Mineraalien kaivu	108	-	36	37	30	-	-	5	0	-	0	0	-	-	-	-	0	0	-	-	-	-	-	-	-	109		
D Teollisuus:	13 455	-	7 705	630	4 520	305	294	1 892	52	-	1 839	1 839	-	-	-	-	1 839	1 839	-	-	-	-	-	-	-	15 346		
E Säh.,kaasu- ja vesihuol.	1 018	-	699	3	243	72	1	4	0	-	4	4	-	-	-	-	4	4	-	-	-	-	-	-	-	1 022		
F Rakentaminen	1 205	-	760	80	339	0	25	74	2	-	73	73	-	-	-	-	73	73	-	-	-	-	-	-	-	1 279		
G Tukku- ja vähittäiskauppa	7 340	-	2 842	115	3 704	0	679	157	6	-	151	151	-	-	-	-	151	151	-	-	-	-	-	-	-	7 497		
H Majoitus- ja ravits.toim.	284	-	203	5	20	2	53	39	2	-	38	38	-	-	-	-	38	38	-	-	-	-	-	-	-	323		
I Kulj. varast. ja tietol.	3 817	-	2 115	85	1 281	258	77	316	1	-	315	315	-	-	-	-	315	315	-	-	-	-	-	-	-	4 133		
K Kiint.,vuok.- ja tut.pal.	13 000	-	9 757	925	2 084	148	85	2 817	213	36	2 568	2 568	-	-	-	-	2 568	2 568	-	-	-	-	-	-	-	15 816		
M Koulutus	25	-	18	1	6	-	1	0	-	-	0	0	-	-	-	-	0	0	-	-	-	-	-	-	-	25		
N Terv. ja sosiaalipalv.	137	-	106	3	17	5	7	11	0	-	11	11	-	-	-	-	11	11	-	-	-	-	-	-	-	149		
O Muut yhteiskunn.palvel.	352	-	186	28	89	-	50	5	1	-	4	4	-	-	-	-	4	4	-	-	-	-	-	-	-	357		
00...O Kaikkiaan	47 090	-	29 498	1 920	13 521	800	1 351	5 508	289	36	5 184	5 184	-	-	-	-	5 184	5 184	-	-	-	-	-	-	-	52 598		

Tilastokeskus - Luottokantatilasto

II neljännes 1999

Luottokanta luotonantajasektoreittain ja luotonantajasektoreittain neljänneksen lopussa, Milj. mk

Taulu 3.1

	2	21	221	222	23	24	26	3	31	32-33	35	351	352	2...3
Luotonantajasektorit:	Rahoitus- ja vakuutuslaitokset	Suomen Pankki	Kotim. tall.pankit	Ulkom. tall.pankit	Muut luotto laitokset	Vakuutuslaitokset	Muut rahoituslaitokset	Julkis-yhteisöt	Valtio	Kunnat ja kuntayht. valit.var.	Sosiaali-turva-rahoitokset	Työeläkelaitokset	Muut sos. turva-rahoitokset	Kaikkiaan
Luotonantajasektorit:														
1 Yritykset:	157 054	1 346	111 316	7 108	22 053	6 172	9 060	58 093	11 789	812	45 491	45 481	10	215 146
11 Julkiset yritykset	12 407	1 343	5 794	878	3 781	371	240	8 657	454	686	7 518	7 518	-	21 063
12 Yksityiset yritykset	144 647	3	105 522	6 230	18 272	5 800	8 820	49 436	11 335	127	37 974	37 964	10	194 083
2 Rahoit. ja vakuutuslait:	46 084	36	40 895	203	2 849	1 995	106	13 708	5 245	-	8 463	8 463	-	59 792
21 Suomen Pankki	-	-	-	-	-	-	-	-	-	-	-	-	-	-
22 Tallituspankit	8 433	7	6 135	-	1 312	909	70	7 967	4 304	-	3 663	3 663	-	16 400
23 Muut luottolaitokset	30 503	29	29 007	119	588	746	35	4 535	863	-	3 672	3 672	-	35 038
24 Vakuutuslaitokset	149	-	7	-	103	38	-	333	9	-	324	324	-	482
25 Rah. ja vak. avust. lait.	2 907	-	2 683	79	111	34	-	51	1	-	50	50	-	2 958
26 Muut rahoituslaitokset	4 092	-	3 064	5	754	268	1	822	67	-	754	754	-	4 914
3 Julkisyhteisöt:	68 633	-	24 134	1 692	10 800	31 715	291	115 536	9 847	63	105 626	105 408	218	184 169
31 Valtio	54 327	-	21 400	-	1 368	31 463	96	102 048	3	-	102 045	101 827	218	156 374
32 Kunnat	13 415	-	2 413	1 660	8 903	244	195	13 240	9 829	63	3 348	3 348	-	26 655
33 Kuntayhtymät	827	-	267	32	518	9	-	229	14	-	215	215	-	1 056
34 Ahvenanmaan maak.h.	0	-	0	-	0	-	-	18	-	-	18	18	-	18
35 Sosiaaliturvarahastot	64	-	53	-	11	-	-	1	1	-	-	-	-	66
351 Työeläkelaitokset	44	-	33	-	11	-	-	1	1	-	-	-	-	46
352 Muut sos.turvarahastot	20	-	20	-	-	-	-	-	-	-	-	-	-	20
4 Voittoja tavittomat yht:	24 823	-	14 750	1 037	8 030	901	105	44 745	34 958	1 917	7 870	7 870	-	69 569
41 Asuntoyhteisöt	21 078	-	12 029	951	7 150	888	60	41 902	33 017	1 790	7 094	7 094	-	62 979
42 Valtionkirjot	177	-	97	23	55	1	-	11	6	-	5	5	-	188
43 Muut voittoja tavott.	3 569	-	2 624	62	825	13	45	2 832	1 936	126	771	771	-	6 402
5 Kotitaloudet:	200 301	88	181 733	2 570	14 266	245	1 399	7 510	1 390	5 692	428	428	-	207 810
51 Elink.harj. kotitaloudet	26 936	-	25 035	14	1 239	18	629	960	908	0	52	52	-	27 895
511 Maatil.talouden harjoitt.	16 750	-	16 195	3	447	2	102	916	889	-	27	27	-	17 666
512 Muut elink.harjoittajat	10 186	-	8 841	11	792	16	526	43	19	0	25	25	-	10 229
52 Paikansaajakotitaloudet	159 630	88	143 291	2 526	12 790	198	738	6 379	482	5 522	376	376	-	166 010
53 Muut kotitaloudet	13 735	-	13 406	30	237	29	32	171	-	171	0	0	-	13 906
6 Ulkomaat	52 858	-	16 148	352	20 109	15 904	346	34 215	504	-	33 712	33 712	-	87 074
1-6 Kaikkiaan	549 753	1 469	388 975	12 961	78 107	56 933	11 307	273 807	63 733	8 484	201 590	201 362	228	823 560
Siitä: Luotonanto yleisölle	396 420	1 433	310 479	12 407	53 771	7 571	10 760	115 350	49 496	8 484	57 370	57 360	10	511 770

Tilastokeskus - Luottokantatilasto

II neljännes 1999

Luottokanta luotonantajasektoreittain ja luotonantajatoimialtain neljänneksen lopussa, Milj. mk

Taulu 3.2

	2	21	221	222	23	24	26	3	31	32-33	35	351	352	2...3
Luotonantajasektorit:	Rahoitus- ja vakuutuslaitokset	Suomen Pankki	Kotim. tall. pankit	Ulkom. tall.pankit	Muut luotto-laitokset	Vakuutus-laitokset	Muut rahoitus-laitokset	Julkis-yhteisöt	Valtio	Kunnat ja kuntayht. valit.var.	Sosiaali-turva-rahastot	Työeläke-laitokset	Muut sos. turva-rahastot	Kaikkiaan
Luotonantajatoimialat:														
00	Erittelemätön	4 464	-	3 845	97	301	142	1 343	3	-	1 340	1 340	-	5 807
A	Maatal. riiista- ja metsät	19 692	-	18 200	9	1 084	152	1 342	1 062	-	280	280	-	21 034
B	Kalatalous	466	-	256	0	167	0	9	1	-	8	8	-	474
C	Mineraalien kaivu	742	-	489	37	141	8	66	6	-	61	61	-	808
D	Teollisuus:	48 122	1 343	30 878	2 824	6 584	2 204	19 370	885	0	18 485	18 479	6	67 492
E	Säh.,kaasu- ja vesihuol.	5 218	3	3 795	284	835	257	3 224	3	-	3 221	3 221	-	8 442
F	Rakentaminen	7 552	-	5 841	112	1 214	130	1 304	32	-	1 272	1 272	-	8 857
G	Tukku- ja vähittäiskauppa	22 228	-	17 856	647	2 657	140	3 805	75	-	3 730	3 730	-	26 033
H	Majoitus- ja ravits.toim.	3 163	-	2 553	7	85	76	735	18	-	717	717	-	3 898
I	Kulj. varast. ja tietol.	15 388	-	9 216	757	4 139	505	2 765	9	0	2 756	2 756	-	18 153
K	Kiint.,vuok.- ja tul.pal.	51 820	-	39 392	2 144	5 631	2 534	23 960	10 579	812	12 569	12 569	-	75 781
M	Koulutus	339	-	270	3	49	4	52	1	-	51	51	-	392
N	Terv. ja sosiaalipalv.	1 239	-	1 080	5	65	7	390	11	-	380	376	4	1 629
O	Muut yhteiskunn.palvel.	3 557	-	2 681	194	340	30	686	13	-	673	673	-	4 243
00...O	Kaikkiaan	183 989	1 346	136 351	7 122	23 292	6 190	59 052	12 697	812	45 543	45 533	10	243 041

Tilastokeskus - Luottokantatilasto

II neljännes 1999

Rahoitus- ja vakuutuslaitosten, valtion ja sosiaaliturvarahastojen hallussa pitämät sijoitusomaisuuskoveloikakirjat liikkeeseen laskijan sektorin mukaan neljänneksen lopussa, Milj. mk

Taulu 4.2

	2	21	221	222	23	24	26	3	31	32-33	35	351	352	2...3
Hallussa pitäjä:	Rahoitus- ja vakuutuslaitokset	Suomen Pankki	Kotim. tall. pankit	Ulkom. tall. pankit	Muut luotto- laitokset	Vakuutus- laitokset	Muut rahoitus- laitokset	Julkis- yhteisöt	Valtio	Kunnat ja kuntayht. valt.var.	Sosiaali- turva- rahastot	Työeläke- laitokset	Muut sos. turva- rahastot	Kaikkiaan
Liikkeeseen laskija:														
1 Yritykset:	9 417	1 343	4 105	18	192	3 673	87	6 472	-	-	6 472	6 466	6	15 889
11 Julkiset yritykset	2 060	1 343	345	-	-	363	10	598	-	-	598	598	-	2 658
12 Yksityiset yritykset	7 357	-	3 760	18	192	3 310	77	5 874	-	-	5 874	5 868	6	13 231
2 Rahoit- ja vakuutuslait:	7 846	29	4 085	-	1 737	1 889	105	6 574	322	-	6 252	6 252	-	14 420
21 Suomen Pankki	-	-	-	-	-	-	-	-	-	-	-	-	-	-
22 Tallituspankit	2 693	-	574	-	1 200	849	70	2 364	-	-	2 364	2 364	-	5 057
23 Muut luottolaitokset	2 270	29	1 013	-	447	746	35	3 803	322	-	3 481	3 481	-	6 073
24 Vakuutuslaitokset	90	-	-	-	90	0	-	112	-	-	112	112	-	202
25 Rah. ja vak. avust. lait.	246	-	220	-	-	26	-	46	-	-	46	46	-	292
26 Muut rahoituslaitokset	2 547	-	2 278	-	-	268	-	249	-	-	249	249	-	2 796
3 Julkisyhteisöt:	54 348	-	21 416	-	1 159	31 677	96	101 155	-	-	101 155	100 937	218	155 503
31 Valtio	53 851	-	21 217	-	1 076	31 463	96	100 344	-	-	100 344	100 126	218	154 195
32 Kunnat	487	-	190	-	83	214	-	809	-	-	809	809	-	1 296
33 Kuntayhtymät	10	-	10	-	-	-	-	3	-	-	3	3	-	12
34 Ahvenanmaan maak.h.	-	-	-	-	-	-	-	-	-	-	-	-	-	-
35 Sosiaaliturvarahastot	-	-	-	-	-	-	-	-	-	-	-	-	-	-
351 Työeläkelaitokset	-	-	-	-	-	-	-	-	-	-	-	-	-	-
352 Muut sos.turvarahastot	-	-	-	-	-	-	-	-	-	-	-	-	-	-
4 Voittoja tavittomat yht:	44	-	37	-	1	7	-	45	-	-	45	45	-	89
41 Asuntoyhteisöt	29	-	29	-	-	-	-	40	-	-	40	40	-	69
42 Valtionkirkot	1	-	-	-	0	1	-	-	-	-	-	-	-	1
43 Muut voittoja tavott.	13	-	8	-	0	6	-	5	-	-	5	5	-	19
5 Kotitaloudet:	-	-	-	-	-	-	-	-	-	-	-	-	-	-
51 Elink.harj. kotitaloudet	-	-	-	-	-	-	-	-	-	-	-	-	-	-
511 Maatil.talouden harjoitt.	-	-	-	-	-	-	-	-	-	-	-	-	-	-
512 Muut elink.harjoittajat	-	-	-	-	-	-	-	-	-	-	-	-	-	-
52 Palkansaajakotitaloudet	-	-	-	-	-	-	-	-	-	-	-	-	-	-
53 Muut kotitaloudet	-	-	-	-	-	-	-	-	-	-	-	-	-	-
6 Ulkomaat	26 587	-	4 182	-	6 419	15 904	81	33 712	-	-	33 712	33 712	-	60 299
1-6 Kaikkiaan	98 242	1 372	33 825	18	9 507	53 150	369	147 958	322	-	147 636	147 412	224	246 200
Siiitä: Luotonanto yleisölle	9 957	1 343	4 341	18	275	3 894	87	7 329	-	-	7 329	7 323	6	17 286

Asunto- ja kulutusluotot neljänneksittäin, Milj. mk

Taulu 5.1

Tarkempi käyttötarkoitus:	Asuin- raken- nukset	Osakkeet ja osuudet	Vapaa- ajan asunnot	Asunto- luotot yhteensä	Opinto- lainat	Kulutus- luotot	Kulutus- luotot yhteensä
Luottokanta							
Uudet luotot	8 564	5 392	479	14 435	146	7 770	7 915
Laskennalliset kuoletukset	5 472	4 177	265	9 913	260	6 707	6 966
Luottokanta II/1998	137 112	56 221	3 260	196 593	9 808	28 420	38 228
Uudet luotot	9 064	5 675	519	15 257	501	9 040	9 541
Laskennalliset kuoletukset	7 141	3 878	272	11 289	490	8 271	8 760
Luottokanta III/1998	139 035	58 018	3 507	200 561	9 819	29 189	39 009
Uudet luotot	9 128	6 215	307	15 650	328	9 870	10 199
Laskennalliset kuoletukset	6 851	4 790	305	11 948	267	9 037	9 306
Luottokanta IV/1998	141 312	59 443	3 509	204 263	9 880	30 022	39 902
Uudet luotot	7 582	6 122	237	13 941	204	8 154	8 358
Laskennalliset kuoletukset	5 811	4 311	320	10 441	474	7 905	8 379
Luottokanta I/1999	143 083	61 254	3 426	207 763	9 610	30 271	39 881
Uudet luotot	10 289	7 382	593	18 264	134	8 036	8 170
Laskennalliset kuoletukset	6 794	5 151	310	12 255	275	8 121	8 395
Luottokanta II/1999	146 578	63 485	3 709	213 772	9 469	30 186	39 656

Tilastokeskus - Luottokantatilasto
Asuntoluottokanta luotonantajasektoreittain ja luotonantajasektoreittain neljänneksen lopussa, Milj. mk
Taulu 5.2

II neljännes 1999

	2	21	221	222	23	24	26	3	31	32	35	351	352	2...3
Luotonantajasektorit:	Rahoitus ja vakuutuslaitokset	Suomen Pankki	Kotim. tall pankit	Ulkom. tall pankit	Muut luotto- laitokset	Vakuutus- laitokset	Muut rahoitus- laitokset	Julkis- yhteisöt	Valtio	Kunnat ja kuntayht. valt.var.	Sosiaali- turva- rahastot	Työeläke- laitokset	Muut sos. turva- rahastot	Kaikkiaan
Luotonantajasektorit:														
1 Yritykset	6 739	-	4 890	257	1 464	112	16	13 351	10 293	812	2 246	2 246	-	20 090
Asuinrakennukset	4 784	-	3 133	184	1 345	112	10	13 168	10 211	800	2 158	2 158	-	17 952
Osakkeet ja osuudet	1 701	-	1 508	69	118	0	6	183	83	12	88	88	-	1 884
Vapaa-ajan asunnot	255	-	249	4	1	0	0	0	-	-	0	0	-	255
2 Rahoitus- ja vakuutuslaitokset	14	-	13	-	2	-	-	11	11	-	0	0	-	26
Asuinrakennukset	5	-	5	-	0	-	-	11	11	-	-	-	-	16
Osakkeet ja osuudet	9	-	8	-	1	-	-	0	-	-	0	0	-	9
Vapaa-ajan asunnot	0	-	0	-	-	-	-	-	-	-	-	-	-	0
3 Julkisyhteisöt	322	-	183	5	134	0	-	1 345	1 226	63	56	56	-	1 666
Asuinrakennukset	282	-	166	-	116	0	-	1 027	936	39	52	52	-	1 309
Osakkeet ja osuudet	27	-	5	5	17	-	-	318	289	24	4	4	-	345
Vapaa-ajan asunnot	13	-	12	-	0	0	-	-	-	-	-	-	-	13
4 Voittoa tavoittelemattomat yht.	17 016	-	8 922	759	7 072	259	3	42 200	34 889	1 917	5 394	5 394	-	59 216
Asuinrakennukset	15 537	-	7 720	593	6 984	237	3	40 690	33 882	1 741	5 067	5 067	-	56 227
Osakkeet ja osuudet	1 385	-	1 110	166	88	21	0	1 510	1 007	175	327	327	-	2 895
Vapaa-ajan asunnot	94	-	92	1	0	0	-	-	-	-	-	-	-	94
5 Kohtiloudet	126 673	88	123 233	2 151	1 074	115	13	6 012	18	5 692	302	302	-	132 685
Asuinrakennukset	66 561	27	65 018	820	628	60	9	4 481	18	4 321	143	143	-	71 042
Osakkeet ja osuudet	56 776	61	54 955	1 283	418	55	4	1 530	0	1 372	158	158	-	58 305
Vapaa-ajan asunnot	3 336	-	3 260	48	28	1	0	2	-	-	2	2	-	3 338
6 Ulkomaat	88	-	72	16	-	-	-	-	-	-	-	-	-	88
Asuinrakennukset	31	-	27	4	-	-	-	-	-	-	-	-	-	31
Osakkeet ja osuudet	47	-	38	9	-	-	-	-	-	-	-	-	-	47
Vapaa-ajan asunnot	10	-	6	4	-	-	-	-	-	-	-	-	-	10
1...6 Kaikkiaan	150 852	88	137 313	3 188	9 745	487	32	62 919	46 437	8 484	7 998	7 998	-	213 772
Asuinrakennukset	87 200	27	76 069	1 601	9 074	409	22	59 378	45 058	6 901	7 419	7 419	-	146 578
Osakkeet ja osuudet	59 945	61	57 625	1 531	642	76	10	3 540	1 379	1 583	577	577	-	63 485
Vapaa-ajan asunnot	3 707	-	3 620	56	30	1	0	2	-	-	2	2	-	3 709

Tilastokeskus - Luottokantatilasto
 Uudet asuntoluotot luotonantajasektoreittain ja luotonantajasektoreittain neljänneksen aikana, Mijj. mk
 Taulu 5.2.1

II neljännes 1999

	2	21	221	222	23	24	26	3	31	32	35	351	352	2...3
									Valtio	Kunnat ja kuntayht. valt. var.	Sosiaali- turva- rahasot	Työeläke- laitokset	Muut sos. rahasot	Kaikkiaan
Luotonantajasektorit:	Rahoitus- ja vakuutus- laitokset	Suomen Pankki	Kotim. tall.pankit	Ulkom. tall.pankit	Muut luotto- laitokset	Vakuutus- laitokset	Muut rahoitus- laitokset	Julkis- yhteisöt						
Luotonantajasektorit:														
1 Yritykset	542	-	456	38	47	1	-	227	183	26	19	19	-	769
Asuinrakennukset	337	-	261	28	47	1	-	227	183	26	19	19	-	564
Osakkeet ja osuudet	178	-	169	9	-	-	-	-	-	-	-	-	-	178
Vapaa-ajan asunnot	28	-	26	2	-	-	-	-	-	-	-	-	-	28
2 Rahoitus- ja vakuutuslaitokset	-	-	-	-	-	-	-	-	-	-	-	-	-	-
Asuinrakennukset	-	-	-	-	-	-	-	-	-	-	-	-	-	-
Osakkeet ja osuudet	-	-	-	-	-	-	-	-	-	-	-	-	-	-
Vapaa-ajan asunnot	-	-	-	-	-	-	-	-	-	-	-	-	-	-
3 Julkisyhteisöt	8	-	0	-	8	-	-	6	6	-	-	-	-	15
Asuinrakennukset	8	-	0	-	8	-	-	6	6	-	-	-	-	15
Osakkeet ja osuudet	-	-	-	-	-	-	-	-	-	-	-	-	-	-
Vapaa-ajan asunnot	0	-	0	-	-	-	-	-	-	-	-	-	-	0
4 Voittoja tavoittelemattomat yht.	1 407	-	623	162	622	-	-	743	643	48	52	52	-	2 151
Asuinrakennukset	1 281	-	522	137	622	-	-	706	637	42	26	26	-	1 987
Osakkeet ja osuudet	124	-	98	26	0	-	-	37	6	6	26	26	-	161
Vapaa-ajan asunnot	3	-	3	-	-	-	-	-	-	-	-	-	-	3
5 Kotitaloudet	15 306	8	14 851	357	80	10	-	12	5	2	5	5	-	15 318
Asuinrakennukset	7 709	2	7 515	136	48	8	-	9	5	2	2	2	-	7 718
Osakkeet ja osuudet	7 036	6	6 787	212	29	2	-	3	-	0	3	3	-	7 039
Vapaa-ajan asunnot	560	-	549	9	2	-	-	0	-	-	0	0	-	561
6 Ulkomaat	11	-	10	1	-	-	-	-	-	-	-	-	-	11
Asuinrakennukset	5	-	5	-	-	-	-	-	-	-	-	-	-	5
Osakkeet ja osuudet	5	-	4	1	-	-	-	-	-	-	-	-	-	5
Vapaa-ajan asunnot	1	-	1	0	-	-	-	-	-	-	-	-	-	1
1...6 Kaikkiaan	17 275	8	15 941	558	757	11	-	989	837	75	77	77	-	18 264
Asuinrakennukset	9 340	2	8 304	301	725	9	-	949	831	70	48	48	-	10 289
Osakkeet ja osuudet	7 342	6	7 057	247	30	2	-	40	6	6	29	29	-	7 382
Vapaa-ajan asunnot	592	-	579	11	2	-	-	0	-	-	0	0	-	593

Tilastokeskus - Luottokantatilasto

II neljännes 1999

Koitalouksien asunto- ja kulutusluottokanta luotonantajasektoreittain neljänneksen lopussa, Milj. mk

Taulu 5.3

	2	21	221	222	23	24	26	3	31	32-33	35	351	352	2...3
Luotonantajasektorit:	Rahoitus- ja vakuutuslaitokset	Suomen Pankki	Kotim. tall.pankit	Ulkom. tall.pankit	Muut luotto-laitokset	Vakuutus-laitokset	Muut rahoitus-laitokset	Julkis-yhteisöt	Valtio	Kunnat ja kuntayht. valit. var.	Sosiaali-turva-rahastot	Työeläke-laitokset	Muut sos. rahastot	Kaikkiaan
Luotonsaajasektorit:														
5 Koitaloudet	166 314	88	150 847	2 286	12 166	144	783	6 027	18	5 692	317	317	-	172 341
Asuntoluottokanta:	126 673	88	123 233	2 151	1 074	115	13	6 012	18	5 692	302	302	-	132 685
Asuinrakennukset	66 561	27	65 018	820	628	60	9	4 481	18	4 321	143	143	-	71 042
Osakkeet ja osuudet	56 776	61	54 955	1 283	418	55	4	1 530	0	1 372	158	158	-	58 305
Vapaa-ajan asunnot	3 336	-	3 260	48	28	1	0	2	-	-	2	2	-	3 338
Kulutusluottokanta:	39 641	-	27 614	135	11 092	29	770	15	-	-	15	15	-	39 656
Opinnot	9 469	-	9 467	2	-	0	-	-	-	-	-	-	-	9 469
Kulutusluotot	30 172	-	18 147	133	11 092	29	770	15	-	-	15	15	-	30 186
51 Elinkeinonharjoittajien kotital.	8 474	-	7 667	7	738	1	62	22	18	0	4	4	-	8 496
Asuntoluottokanta:	5 879	-	5 820	7	49	1	2	22	18	0	4	4	-	5 900
Asuinrakennukset	4 402	-	4 359	2	39	0	2	21	18	0	4	4	-	4 423
Osakkeet ja osuudet	1 203	-	1 188	5	8	0	0	0	0	-	0	0	-	1 203
Vapaa-ajan asunnot	274	-	273	0	1	0	-	-	-	-	-	-	-	274
Kulutusluottokanta:	2 596	-	1 847	0	689	0	60	-	-	-	-	-	-	2 596
Opinnot	62	-	62	-	-	-	-	-	-	-	-	-	-	62
Kulutusluotot	2 534	-	1 785	0	689	0	60	-	-	-	-	-	-	2 534
52 Paikansaajaikoitaloudet	144 981	88	130 869	2 252	11 197	143	432	5 895	-	5 522	313	313	-	150 816
Asuntoluottokanta:	112 984	88	109 644	2 121	1 007	114	10	5 820	-	5 522	298	298	-	118 804
Asuinrakennukset	58 829	27	57 343	809	584	59	7	4 289	-	4 150	139	139	-	63 118
Osakkeet ja osuudet	51 258	61	49 477	1 264	398	54	3	1 529	-	1 372	157	157	-	52 787
Vapaa-ajan asunnot	2 896	-	2 823	47	25	0	0	2	-	-	2	2	-	2 898
Kulutusluottokanta:	31 997	-	21 226	131	10 189	29	422	15	-	-	15	15	-	32 012
Opinnot	6 130	-	6 128	2	-	0	-	-	-	-	-	-	-	6 130
Kulutusluotot	25 867	-	15 098	129	10 189	29	422	15	-	-	15	15	-	25 882
53 Muut koitaloudet	12 858	-	12 311	26	232	-	289	171	-	171	-	-	-	13 029
Asuntoluottokanta:	7 810	-	7 769	23	18	-	0	171	-	171	-	-	-	7 981
Asuinrakennukset	3 330	-	3 316	9	5	-	-	171	-	171	-	-	-	3 500
Osakkeet ja osuudet	4 315	-	4 290	13	11	-	0	-	-	-	-	-	-	4 315
Vapaa-ajan asunnot	166	-	164	0	2	-	-	-	-	-	-	-	-	166
Kulutusluottokanta:	5 048	-	4 542	4	214	-	288	-	-	-	-	-	-	5 048
Opinnot	3 277	-	3 277	0	-	-	-	-	-	-	-	-	-	3 277
Kulutusluotot	1 771	-	1 265	4	214	-	288	-	-	-	-	-	-	1 771

Tilastokeskus - Luottokantatilasto
Kotitalouksien uudet asunto- ja kulutusluotot luotonantajasektoreittain neljänneksen aikana, Milj. mk
Taulu 5.3.1

II neljännes 1999

	2	21	221	222	23	24	26	3	31	32-33	35	351	352	2...3
Luotonantajasektorit:	Rahoitus- ja vakuutuslaitokset	Suomen Pankki	Kotim. tall.pankit	Ulkom. tall.pankit	Muut luotto-laitokset	Vakuutus-laitokset	Muut rahoitus-laitokset	Julkis-yhteisöt	Valtio	Kunnat ja kuntayht. valt. var.	Sosiaali-turva-rahastot	Työeläke-laitokset	Muut sos. rahastot	Kaikkiaan
Luotonantajasektorit:														
5 Kotitaloudet	23 475	8	17 659	375	5 090	12	331	14	5	2	7	7	-	23 488
Asuntoluotot:	15 306	8	14 851	357	80	10	-	12	5	2	5	5	-	15 318
Asuinrakennukset	7 709	2	7 515	136	48	8	-	9	5	2	2	2	-	7 718
Osakkeet ja osuudet	7 036	6	6 787	212	29	2	-	3	-	0	3	3	-	7 039
Vapaa-ajan asunnot	560	-	549	9	2	-	-	0	-	-	0	0	-	561
Kulutusluotot:	8 169	-	2 808	18	5 010	2	331	1	-	-	1	1	-	8 170
Opinnot	134	-	134	0	-	-	-	-	-	-	-	-	-	134
Kulutusluotot	8 035	-	2 674	17	5 010	2	331	1	-	-	1	1	-	8 036
51 Elinkeinoharjoittajien kotital.	927	-	759	3	144	0	21	5	5	-	-	-	-	932
Asuntoluotot:	569	-	563	3	2	0	-	5	5	-	-	-	-	574
Asuinrakennukset	381	-	378	1	2	0	-	5	5	-	-	-	-	386
Osakkeet ja osuudet	147	-	144	2	1	-	-	-	-	-	-	-	-	147
Vapaa-ajan asunnot	41	-	41	-	0	-	-	-	-	-	-	-	-	41
Kulutusluotot:	358	-	195	-	142	-	21	-	-	-	-	-	-	358
Opinnot	1	-	1	-	-	-	-	-	-	-	-	-	-	1
Kulutusluotot	357	-	195	-	142	-	21	-	-	-	-	-	-	357
52 Paikansaajaikotitaloudet	20 951	8	15 612	367	4 885	12	67	9	-	2	7	7	-	20 960
Asuntoluotot:	13 711	8	13 269	350	73	10	-	7	-	2	5	5	-	13 718
Asuinrakennukset	6 900	2	6 712	134	45	8	-	4	-	2	2	2	-	6 905
Osakkeet ja osuudet	6 322	6	6 080	207	26	2	-	3	-	0	3	3	-	6 325
Vapaa-ajan asunnot	489	-	477	9	2	-	-	0	-	-	0	0	-	489
Kulutusluotot:	7 241	-	2 343	17	4 812	2	67	1	-	-	1	1	-	7 242
Opinnot	79	-	79	0	-	-	-	-	-	-	-	-	-	79
Kulutusluotot	7 162	-	2 264	17	4 812	2	67	1	-	-	1	1	-	7 163
53 Muut kotitaloudet	1 596	-	1 288	5	60	-	243	0	-	0	-	-	-	1 596
Asuntoluotot:	1 026	-	1 018	4	4	-	-	0	-	0	-	-	-	1 026
Asuinrakennukset	428	-	425	2	1	-	-	0	-	0	-	-	-	428
Osakkeet ja osuudet	568	-	562	3	2	-	-	-	-	-	-	-	-	568
Vapaa-ajan asunnot	31	-	30	-	0	-	-	-	-	-	-	-	-	31
Kulutusluotot:	570	-	270	1	57	-	243	-	-	-	-	-	-	570
Opinnot	54	-	54	-	-	-	-	-	-	-	-	-	-	54
Kulutusluotot	516	-	215	1	57	-	243	-	-	-	-	-	-	516

Ulkomailta Suomeen myönnettyjen luottojen kanta 2.neljännes 1999, milj. mk
Taulu 9

	Osakas- luotot	Joukko- velkakirja- lainat	Raha- markkina- paperit	Lainat	Kauppa- luotot	Kaikkiaan
<i>Luotonsaajasektori:</i>						
1 Yritykset	12 833	8 949	1 905	66 556	13 065	103 308
2 Rahoituslaitokset	1 784	50 432	5 788	18 698	0	76 702
Rahalaitokset	-115	13 689	3 241	13 238	0	30 052
Suomen Pankki	0	0	0	1 113	0	1 113
Muut rahoituslaitokset	1 899	36 743	2 547	4 347	0	45 536
3 Julkisyhteisöt	0	189 552	11 339	31 476	0	232 366
Valtio	0	188 689	11 339	29 837	0	229 864
Kunnat	0	863	0	1 639	0	2 502
Työeläkelaitokset ja muut sos.turv.rahastot	0	0	0	0	0	0
4 Kotitaloudet ja voittoa tavoittelemattomat yhteisöt	0	0	0	0	0	0
1-4 Kaikkiaan	14 617	248 932	19 032	116 730	13 065	412 376

LÄHDE: Suomen Pankki, Maksutasetilasto
* Ennakkotiedot

Taulu 9 sisältää maksutaseen seuraavat erät:

MAKSUTASE

Suorat sijoitukset:

Lainat emoyhtiölle ja (konsernin sisäiset) →
Kauppaluotot ja (konsernin sisäiset)

Portfoliosijoitukset:

Joukkovelkakirjat →
Rahamarkkinapaperit →

Lainat:

Yksittäisvelkakirjat |
Erillislainat | →
Vuokrausluotot |

Kauppaluotot:

Vientiennakot |
Tuontivelat | →

LUOTTOKANTA

Osakasluotot

Joukkovelkakirjat
Rahamarkkinapaperit

Lainat

Kauppaluotot

SVT Suomen virallinen tilasto
Finlands officiella statistik
Official Statistics of Finland

Rahoitus 1999:33
Finansiering

Lisätietoja - Förfrågningar:

Jarko Pasanen (09) 1734 3539
Kerttu Helin (09) 1734 3354