

Yritysrekisterin palveluopas
Företagsregister – Serviceguide
Business Register – Service Guide

2005

Yritysrekisterin palvelut 2005

Tilastokeskus ylläpitää yritysrekisteriä, johon saadaan tietoja useista eri hallinnollisista tietoaaineistoista sekä Tilastokeskuksen omista kyselyistä. Tuloksena rekisteri, joka sisältää julkisia viranomaisia lukuunottamatta kaikki yritykset, yhteisöt ja yksityiset elinkeinonharjoittajat, jotka ovat liiketoiminnasta arvonlisäverovelvollisia tai työnantajia.

Vuoden 2005 alusta lähtien yritysrekisterin päivityksiä hallinnollisista aineistoista tehdään neljännesvuosirytmien sijasta kuukausittain. Asiakkaalle tämä merkitsee sitä, että tiedot ovat tilausajankohdasta riippumatta yhtä ajantasaisia.

Yritysrekisterin tietoja ovat mm. yritysten yhteystiedot, toimiala, toiminnan laajuus (henkilöstön ja liikevaihdon suuruusluokka), toiminnan aloittamisaika sekä tuoja/viejä -tieto. Tietoja saa niin yritys- kuin toimipaikkatasolla.

Tuotteita ovat mm.:

- Yritysosoitteistot
- Asiakasrekisterien päivitykset ja täydennykset
- Tilastolliset selvitykset
- Tilastollinen verkkopalvelu, KunTo
- Yritysprofilointi
- Tilastot

Voitte tilata yritys- ja toimipaikkatietoja lukuisten valintakriteerien avulla, joten haluamanne kohdejoukko saadaan määriteltä mahdollisimman tarkkaan. Autamme teitä määrittelemään kuhunkin tilanteeseen oikean kohdejoukon. Tässä työssä voi olla lähtökohtana esimerkiksi oma asiakas- tai markkinointirekisterinne, jonka avulla määritellään uusia kohdejoukkoja.

Tämän palveluoppaan avulla tutustutte yritysrekisterin palveluihin, tietosisältöön ja erilaisiin tietojen valintamahdollisuuksiin. Palveluoppaan tilastotaulukoista saatte toimialoittaista tietoa yritysten ja toimipaikkojen lukumääristä.

Sisällysluettelo

Palvelurekisterit, tietosisältö ja käytössä olevat luokitukset	4-5
Palvelut	6-7

Tilastotaulukot

Taulukko 1	Yritykset toimialoittain (kirjaintaso) ja maakunnittain	16
Taulukko 2	Yritykset oikeudellisen muodon ja henkilöstön suuruusluokan mukaan	16-17
Taulukko 3	Toimipaikat toimialoittain (kirjaintaso) ja maakunnittain	18-19
Taulukko 4	Yritykset toimialoittain (2-nrotaso) ja henkilöstön suuruusluokan mukaan	20-23
Taulukko 5	Toimipaikat toimialoittain ja henkilöstön suuruusluokan mukaan. Pääkaupunkiseutu	24-27
Taulukko 6	Toimipaikat toimialoittain (tarkin taso) ja henkilöstön suuruusluokan mukaan	28-41
Taulukko 7	Yritykset toimialoittain ja liikevaihdon suuruusluokan mukaan. Koko maa.	42-45
Taulukko 8	Kuntien ja kuntayhtymien toimipaikat kuntien talousarvioasetelmaluokittain	46-48
Taulukko 9	Valtion toimipaikat toimialoittain ja henkilöstön suuruusluokan mukaan	49

Innehållsförteckning

Serviceregister, tjänster, uttag av målgrupper och uppgiftsinnehåll	8-11
---	------

Statistiktabeller

Tabell 1	Företag efter näringsgren (bokstavs nivå) och landskap	16
Tabell 2	Företag efter juridisk form och antalet anställda	16-17
Tabell 3	Arbetsställen efter näringsgren (bokstavs nivå) och landskapsvis.	18-19
Tabell 4	Företag efter näringsgren (2-sifternivå) och antalet anställda	20-23
Tabell 5	Arbetsställen efter näringsgren och antalet anställda. Huvudstadsregionen	24-27
Tabell 6	Arbetsställen efter näringsgren (detaljerad nivå) och antalet anställda	28-41
Tabell 7	Företag efter näringsgren och omsättningens storlek. Hela landet.	42-45
Tabell 8	Kommunernas och samkommunernas arbetsställen efter klasser i kommunernas budget uppställning	46-48
Tabell 9	Statens arbetsställen efter näringsgren och antalet anställda.	49

Table of contents

Service registers, services, choice of variables and contents	12-15
---	-------

Statistical tables

Table 1	Enterprises by industry (letter code level) and region	16
Table 2	Enterprises by legal form and according to personnel size.	16-17
Table 3	Establishments by industry (letter code level) and region.	18-19
Table 4	Enterprises by industry (2-digit level) and according to personnel size	20-23
Table 5	Establishments by industry and according to personnel size. The Metropolitan Area of Helsinki.	24-27
Table 6	Establishments by industry (detail level) and according to personnel size,	28-41
Table 7	Enterprises by industry and according to size category of turnover. Whole country.	42-45
Table 8	Local government establishments according to municipal budget scheme categories	46-48
Table 9	Central government establishments by industry according to personnel size	49

Tietopalvelu yhteystiedot

Yritystietopalvelu

Postiosoite:

Yritystietopalvelu

PL 3 B

00022 TILASTOKESKUS

Puhelin: Katso etukansi.

Sähköposti: yrek@tilastokeskus.fi

Internet: www.tilastokeskus.fi/yritysrekisteri

Tilastokirjaston tietopalvelu

Koko Tilastokeskuksen yleiset tiedustelut

Puh. (09) 1734 2220

Sähköposti: kirjasto@tilastokeskus.fi

Konkurssit ja yrityssaneeraukset

Kimmo Moisio, puh. (09) 1734 3239

Sähköposti: kimmo.moisio@tilastokeskus.fi

SuomiCD

Kuluttajatietoa postinumeroalueittain ja kunnittain

Jarmo Partanen, puh. (09) 1734 3577

Sähköposti: suomicd@tilastokeskus.fi

Liiketoiminnan kuukausikuvaajat

Kuukausitilastoja teollisuuden, rakentamisen, kaupan sekä muiden palveluiden suhdanteista alueittain ja toimialoittain.

Reetta Moilanen, puh. (09) 1734 2709

Internet: www.tilastokeskus.fi/suhdanteet/bt

Sähköposti:

palvelut.suhdanne@tilastokeskus.fi

Asiakasrekisterin profiloinnit

Jarmo Partanen, puh. (09) 1734 3577

Sähköposti: jarmo.partanen@tilastokeskus.fi

Aluepalvelutoimistot

Välittävät tilastokeskuksen palveluja eri puolilla maata.

Turku

Pekka Kettunen

Puolalankatu1

20100 Turku

Puhelin: (02) 2743 430

Faksi: (02) 2456 444

Gsm: 050 557 4328

Sähköposti: turku@tilastokeskus.fi

Tampere

Alpo Kassinen

Hatanpään

valtatie 24

33100 Tampere

Puhelin: (03) 3141 5900

Faksi: (03) 3141 5950

Gsm: 050 549 0020

Sähköposti: tampere@tilastokeskus.fi

Seinäjoki

Leila Perälä

Kalevankatu 12,

2. krs

60100 Seinäjoki

Puhelin: (06) 429 0600

Faksi: (06) 429 0645

Gsm: 0500 563 032

Sähköposti: seinajoki@tilastokeskus.fi

Oulu

Esko Syrjäkari

Kirkkokatu 16, 6 krs

90100 Oulu

Puhelin: (08) 535 1414

Faksi: (08) 535 1430

Gsm: 050 313 3046

Sähköposti: oulu@tilastokeskus.fi

Palvelurekisterit

Tarjoamme tietoja seuraavista palvelurekistereistä:

Yritys- ja toimipaikkarekisteri

Tilastokeskuksen lakisääteisesti ylläpitämä yritys- ja toimipaikkarekisteri on tilastotoimen perusrekisteri, jonka julkiset tiedot ovat monipuolisesti käytettävissä mm. markkinointitarpeisiin.

Rekisteri sisältää julkisia viranomaisia lukuunottamatta kaikki yritykset, yhteisöt ja yksityiset elinkeinonharjoittajat, jotka ovat liiketoiminnasta arvonlisäverovelvollisia tai työnantajia. Rekisteriä päivitetään kuukausittain. Tiedot kerätään Tilastokeskuksen omin tiedusteluihin ja useista hallinnollisista tietoaisteista.

Tästä rekisteristä on muodostettu kyselykanta, jossa on noin 266 000 toimivaa yritystä ja yhteisöä sekä yli 300 000 toimipaikkaa. Kyselykanta päivitetään kuukausittain, joten mm. aloittamistiedot ja postiosoitteet ovat ajan tasalla.

Julkisyhteisöjen rekisteri

Julkisyhteisöjen rekisterissä ovat kaikki valtion virastot, kunnat ja kuntayhtymät sekä niiden toimipaikat. Yhteensä rekisterissä on noin 35 000 toimipaikkaa.

Julkisyhteisöillä ei ole liikevaihtotietoa, mutta muutoin julkisyhteisöjen rekisterin tietosisältö on lähes sama kuin yritys- ja toimipaikkarekisterin.

Kunnallisilla yksiköillä on KULAUS-koodi eli kuntien talousarvioasetelman mukainen tililuokka.

Tietosisältö

Yritystiedot

- Y-tunnus
- Nimi
- Postiosoite ja -numero
- Kotikunta
- Seutukunta
- Maakunta ja lääni
- Puhelinnumero
- Toimiala
- Henkilöstö
- Henkilöstön suuruusluokka
- Liikevaihdon suuruusluokka
- Aloittamisaika
- Oikeudellinen muoto
- Omistajatyypit
- Kieli
- Toimipaikkojen lukumäärä
- Tuoja
- Viejä

Toimipaikkatiedot

- Toimipaikkatunnus
- Nimi
- Sijaintiosoite ja postinumero
- Sijaintikunta
- Sijaintiseutukunta
- Sijaintimaakunta ja -lääni
- Puhelinnumero (osalla)
- Toimiala
- Henkilöstön suuruusluokka
- Aloittamisaika
- Toimipaikkatyyppi
- Koordinaatit
- Yrityksen henkilöstö kunnassa

Käytössä olevat luokitukset

Voitte käyttää seuraavia luokituksia kohderyhmien valinnoissa:

Toimiala (TOL)

Tilastokeskuksen toimialaluokitus (TOL 2002)

Sijainti

Lääni, maakunta, seutukunta, kunta, postinumero

Henkilöstön suuruusluokka (HS)

0	ei vielä tiedossa
1	0 – 4 henkeä
2	5 – 9
3	10 – 19
4	20 – 49
5	50 – 99
6	100 – 249
7	250 – 499
8	500 – 999
9	1 000 –

Liikevaihdon suuruusluokka (LS) euroa

1	ei tiedossa
2	ei käsitteellisesti ole
3	199 999
4	200 000 – 399 999
5	400 000 – 999 999
6	1 000 000 – 1 999 999
7	2 000 000 – 9 999 999
8	10 000 000 – 19 999 999
9	20 000 000 –

Aloittamisaika (ALO)

Luotettava v:n 1981 jälkeen (vuosi ja kuukausi)

Oikeudellinen muoto (OI)

11	Luonnollinen henkilö	41	Osuuskunta
12	Kuolinpesä	51	Säätiö, rahasto
13	Verotusyhtymä	52	Aatteellinen yhdistys
14	Avoin yhtiö	53	Keskin. vahinkovakuutusyhdistys
15	Konkurssipesä	54	Taloudellinen yhdistys
21	Kommandiittiyhtiö	61	Julkinen viranomainen
22	Laivanisännistöyhtiö	62	Julkinen liikelaitos
31	Osakeyhtiö	63	Julkisoikeudellinen yhteisö
32	Keskin. vakuutusyhtiö	71	Valtionkirkko
33	Säästöpankki	72	Muu uskonnollinen yhteisö
34	Eläkesäätiö tai -kassa	90	Muu oikeudellinen muoto
35	Asunto-osakeyhtiö		

Omistajatyyppi (OTY)

1	Yksityinen kotimainen
2	Valtio
3	Kunta
4	Ahvenanmaan maakunta
5	Ulkomaalaisomisteinen*
6	Muu omistajatyyppi

Kieli (K)

0	Suomi
1	Ruotsi

Tuoja/Viejä (T/V)

1	Tuoja
2	Viejä
3	Tuoja/viejä

*Ulkomaalaisomisteisia ovat yritykset, joissa ulkomaisen omistuksen osuus on yli 50 prosenttia sekä ulkomaalaisomisteisten konsernien tytäryhtiöt.

Rekisterissä on tuoja- ja viejä tieto niistä yrityksistä, joiden tuonnin tai viennin arvo oli vuonna 2003 vähintään 16 000 euroa. Tällaisia yrityksiä on rekisterissä 17 000.

Palvelut

Osoitteistot

Osoitteistot ja muut yritys- tai toimipaikkakohtaiset tiedot ovat poimittavissa useilla eri valintakriteereillä.

Asiakasrekisterien päivitykset ja täydennykset

Asiakkaan omia rekistereitä täydennetään koneellisesti esimerkiksi toimialatiedoilla tai henkilöstön ja liikevaihdon suuruusluokkatiedoilla.

Asiakkaan käyttöönsä hankkimat yritys- ja toimipaikkatiedot voidaan pitää sopimuksesta ajan tasalla. Tietoja toimitetaan asiakkaille paperitulosteina, osoitetarroina sekä tiedostoina sähköpostitse, levykkeillä ja CD-levyillä. Yritysrekisteritietoja suoraikäyttöisesti TietoEnatorin ePortissa: www.eportti.com.

Tilastolliset analyysit ja selvitykset

Räätälöidyt selvitykset yritysrekisterin aineistoista, esimerkiksi yritystoiminnasta alueittain, toimialoittain ja suuruusluokittain.

Yritysprofilointi

Kertoo asiakasrekisterin profiiliin. Profiloinnin avulla löytyvät muun muassa ne alueet, toimialat tai kokoluokat, joilla asiakasrekisterin kattavuus on hyvä ja vastaavasti ne, joilla peitto on vielä heikko.

Tilastollinen verkkopalvelu, KunTo

Tilastoaikasarja toimipaikat kunnittain ja toimialoittain 1993–2003. Verkkopalvelun aineisto laajenee vuosittain. Palvelusta on kerrottu lisää takakannessa.

Tilastot

- Aloittaneet ja lopettaneet yritykset tarjoaa tilastotietoa vuosittain ja neljännesvuosittain erilaisilla alue- ja toimialajaoilla. Tiedot löytyvät osoitteesta: www.tilastokeskus.fi/til/aly.
- Tilastojulkaisu Suomen Yritykset ilmestyy vuosittain. Julkaisun kotisivut löytyvät osoitteesta: www.Tilastokeskus.fi/til/syr . Tilaukset julkaisumyynnistä (09) 1734 2011.
- STATFIN -tilastopalvelusta saat perustilastotietoa Suomen yrityksistä ja toimipaikoista <http://statfin.stat.fi>

Tietoja Ruotsin yrityksistä

Välitämme tietoja myös Ruotsin yritysrekisteristä BASUN:sta, lisätietoja (09) 1734 2411 tai sähköposti: yrek@tilastokeskus.fi.

Tilastotaulukot

Seuraavilla sivuilla (s. 16-47) esitetyt tilastotiedot taulukoissa 1–7 ovat yritys- ja toimipaikkarekisterin kyselykannasta, josta myös tarjoamamme tiedot pääosin saadaan. Nämä tiedot vastaavat kyselykannan tilannetta 30.9.2004. Rekisteri päivitetään kuukausittain. Taulukot 8 ja 9 (s. 48-51) perustuvat julkisyhteisörekisterin tietoihin.

Taulukoista selviävät yritysten ja toimipaikkojen lukumäärät eri tavoin. Ne on luokiteltu toimialan ja henkilöstön suuruusluokan mukaan. Perustana on Tilastokeskuksen toimialaluokitus, TOL 2002. Yksityiskohdaisin toimialajaottelu eli 5-numerotaso löytyy toimipaikkataulukosta 6.

Tilauksen suunnittelussa taulukot ovat suuntaa-antavia. Tarkemmat tiedot toimialojen sisällöstä, yksiköiden lukumääristä ja muista vaihtoehdoista kohderyhmien määrittelyssä sekä hinnoista saatte ottamalla yhteyttä yritysrekisterin tietopalveluun.

Toiston välttämiseksi on taulukkoon otettu ainoastaan ylempi taso aina silloin, kun toimiala jakautuu vain yhteen alatasoon.

Serviceregister

Vi erbjuder uppgifter ur följande serviceregister:

Företags- och arbetsställregistret

Statistikcentralens lagstadgade företags- och arbetsställregister är ett basregister inom statistiken. De offentliga uppgifterna kan på ett mångsidigt sätt användas bl.a. för marknadsföring.

Registret omfattar med undantag av offentliga myndigheter alla företag, samfund och privata näringsidkare som är mervärdesskatteskyldiga eller arbetsgivare. Registret uppdateras kontinuerligt. Uppgifterna samlas in med Statistikcentralens egna förfrågningar och ur flera administrativa datamaterial.

Detta register har gjorts till en servicedatabas, som innehåller 266 000 verksamma företag och samfund och över 300 000 arbetsställen. Servicedatabasen uppdateras månadsvis, därigenom hålls bl.a. uppgifterna om nystartade företag och företagens postadresser dagsfärska.

Uppgifterna kan beställas uppställda efter näringsgren, ort eller storlek. Beställningarna levereras som papperslistor, etiketter, disketter, på CD eller med e-post. Uppgifterna samlas in med Statistikcentralens egna förfrågningar och ur administrativa datamaterial.

I serviceguiden kan Ni se vad allt vi kan erbjuda och de alternativa sätt som uppgifterna kan presenteras på. I slutet av serviceguiden finns statistiktabeller med bl.a. uppgifter om antalet arbetsställen efter näringsgren

Registret över offentliga samfund

Registret över offentliga samfund innehåller alla statliga ämbetsverk, kommuner och samkommuner samt deras arbetsställen. Databasen innehåller totalt omkring 35 000 arbetsställen.

Det finns ingen uppgift om omsättning för de offentliga samfunden, men i övrigt är innehållet i detta register nästan detsamma som i företags- och arbetsställregistret.

De kommunala enheterna har en KULAUS-kod, som framgår av kommunernas budgetuppställning.

Informationstjänst

Postadress:

Företagstjänster
PB 3 B
00022 STATISTIKCENTRALEN

Internet:

www.stat.fi

Telefon:

358 9 1734 2411 Marja-Leena Karjalainen

Telefax:

358 9 1734 2530

E-Post:

marja-leena.karjalainen@stat.fi
yrek@stat.fi

Tjänster

Adressuppgifter

Adresser och andra uppgifter om företag eller arbetsställen kan uttas enligt flera olika urvalskriterier.

Komplettering och uppdatering av kundregister

Kundens egna register kan kompletteras maskinellt, t.ex. med uppgifter om näringsgren eller uppgifter om omsättning och personalens storleksklass.

De uppgifter om företag och arbetsställen som kunden köpt kan uppdateras enligt avtal. Uppgifter ur serviceregistren levereras till kunderna på papper, adressetiketter och som filer per e-post, diskett och cd-rom. Uppgifter ur företagsregistret också direkt via TietoEnators ePortti: www.eportti.com.

Statistiska analyser och utredningar

Skräddarsydda utredningar på basis av materialet i företagsregistret, t.ex. företagsverksamheten efter område, näringsgren och storleksklass.

Företagsprofilering

Beskriver kundregistrets profil. Med hjälp av profilering framgår bl.a. de områden, näringsgrenar eller storleksklasser där kundregistrets täckning är god och på motsvarande sätt där täckningen ännu är bristfällig.

Statistisk nättjänst, KunTo

Arbetsställen i statistiska tidsserier efter kommun och näringsgren 1993–2003. Materialet utvidgas årligen. Mera information om tjänsten på bakpärmen.

Statistik

- Statistiken 'Nya och nedlagda företag' erbjuder statistiska uppgifter årsvis och kvartalsvis med olika region- och näringsgrensindelningar.
- Publikationen Finlands Företag utkommer årligen. Beställningar: tfn (09) 1734 2011.
- STATFIN-online innehåller gratis primärstatistik över företag och arbetsställen i Finland <http://statfin.stat.fi>.

Information om företag i Sverige

Vi förmedlar också uppgifter ur det svenska Företagsregistret – BASUN. Mer information om tjänster per telefon (09) 1734 2411 eller e-post: yrek@stat.fi.

Klassificeringar

Följande klassificeringar kan användas:

Näringsgren (TOL)

Statistikcentralens näringsgrensindelning (TOL 2002)

Läge

Län, landskap, ekonomisk region, kommun, postnummer

Antal anställda (storleksklass) (HS)

0	ingen uppgift	
1	0 –	4 personer
2	5 –	9
3	10 –	19
4	20 –	49
5	50 –	99
6	100 –	249
7	250 –	499
8	500 –	999
9	1 000 –	

Omsättning (storleksklass) (LS) euro

1	ingen uppgift	
2	förekommer inte begreppsmässigt	
3	–	199 999
4	200 000 –	399 999
5	400 000 –	999 999
6	1 000 000 –	1 999 999
7	2 000 000 –	9 999 999
8	10 000 000 –	19 999 999
9	20 000 000 –	

Verksamheten inledd (ALO)

Tillförlitlig efter år 1981 (år och månad)

Juridisk form (OI)

11	Fysisk person	41	Andelslag
12	Dödsbo	51	Stiftelse, fond
13	Skattesamfund	52	Ideell förening
14	Öppet bolag	53	Ömsesidig skadeförsäkringsförening
15	Konkursbo	54	Ekonomisk förening
21	Kommanditbolag	61	Offentlig myndighet
22	Rederi	62	Offentligt affärsverk
31	Aktiebolag	63	Offentligrättsligt samfund
32	Ömsesidigt försäkringsbolag	71	Statskyrkan
33	Sparbank	72	Annat religiöst samfund
34	Pensionsstiftelse eller -kassa	90	Annan juridisk form
35	Bostadsaktiebolag		

Ägartyp (OTY)

1	Privat inhemsk
2	Staten
3	Kommun
4	Landskapet Åland
5	Utlandsägd*
6	Annan ägartyp

*Utlandsägda är de företag där den utländska ägarandelen är mer än 50 procent samt dotterbolag till utlandsägda koncerner.

Språk (K)

0	Finska
1	Svenska

Import/Export (T/V)

1	Importör
2	Exportör
3	Importör/exportör

Registret innehåller också import- och exportuppgifter om de företags vars import- eller exportvärde är minst 16 000 euro. Det finns sammanlagt cirka 17 000 sådana företag.

Uppgiftsinnehåll

Uppgifter om företag

- FO-nummer (Företags- och organisationsnummer)
- Namn
- Postadress och -nummer
- Kommun
- Ekonomisk region
- Landskap och län
- Telefonnummer
- Näringsgren
- Antal anställda
- Antal anställda (storleksklass)
- Omsättning (storleksklass)
- När verksamheten inletts
- Juridisk form
- Ägartyp
- Språk
- Antal arbetsställen
- Importföretag
- Exportföretag

Uppgifter om arbetsställen

- Arbetsställebeteckning
- Namn
- Adress och postnummer
- Kommun
- Ekonomisk region
- Landskap och län
- Telefonnummer (för en del)
- Näringsgren
- Antal anställda (storleksklass)
- När verksamheten inletts
- Typ av arbetsställe
- Koordinat
- Antal anställda vid företaget i kommunen

Statistiktabeller

Statistikuppgifterna i tabellerna 1–7 (s. 16–47) är tagna ur företags- och arbetsställregistrets servicedatabas. De uppgifter vi erbjuder är huvudsakligen tagna ur servicedatabasen. Uppgifterna i tabellerna motsvarar situationen 30.9.2004. Registret uppdateras månatligen. Tabellerna 8 och 9 (s. 48–51) bygger på uppgifter ur registret över offentliga samfund.

Uppgifterna om antalet företag och arbetsställen ges i olika former i tabellerna, som är uppställda efter näringsgren och antal anställda. Statistikcentralens näringsgrensindelning, TOL 2002, ligger till grund för indelningen. Den mest detaljerade näringsgrensindelningen, dvs. 5-siffernivån ges i näringsgrenstabell 6.

Tabellerna är vägledande vid planeringen av en beställning. Företagsregistrets informationstjänst ger mera detaljerade uppgifter om näringsgrenarnas uppbyggnad, antalet företag och arbetsställen och andra alternativ då det gäller att välja målgrupp. Av informationstjänsten får Ni också prisuppgifter.

I de fall då näringsgrenen bara har en undernivå, har bara den högre nivån tagits med i tabellen. Detta för att undvika upprepningar.

Service registers

We provide information from the following service registers:

Business register

The statutory duties of Statistics Finland include the operation of a Register of Enterprises and Establishments. The public data in this basic statistical register can be used for marketing and many other purposes.

The register covers all enterprises, corporations and self-employed persons that are liable to pay value added tax or have paid employees. Public authorities are not included. The register is updated continuously. The data derive from Statistics Finland's own surveys and from various administrative records.

There is a special service data file based on this register which contain approx. 266,000 operating enterprises and corporations and approx. 300,000 establishments. Monthly updating of the main items ensures the timeliness of the information on start-ups, postal addresses, etc.

Data on the names, addresses, business identity codes, industry branches, etc., can be derived from the register and used for example in customer register functions and for marketing purposes. The data can be ordered by branch of industry, by location, or by size of unit, and are delivered either as paper printouts, as address labels, or on diskettes, CD-ROMs or by e-mail.

This guide gives you information on our services, the data contents available and on the various data classifications. The statistical tables at the end of this publication list include for example the number of establishments by branch of industry.

Register of public corporations

The Register of Public Corporations covers all central and local government authorities and their establishments, the number of establishments totalling approx. 35,000.

The data content of the register is similar to that of the Business Register, except for the turnover data, which are not available on public corporations.

Each municipal unit has been assigned a code according to the relevant category of accounts under the municipal budgetary scheme.

Information service

Postal address:

Enterprise Services
P.O.Box 3 B
FI-00022 STATISTICS FINLAND

Internet:

www.stat.fi

Telephone:

+358 9 1734 2241 Päivi Krzywacki

Telefax:

+358 9 1734 2530

E-MAIL: paivi.krzywacki@stat.fi

yrek@stat.fi

Services

Address data

Address and extensive detailed data on individual enterprises can be selected by diverse criteria.

Supplementing and updating of customer files

The customer's own files can be supplemented by machine, for instance with data on industries, size category of personnel or turnover.

On agreement, the enterprise and establishment data supplied can be updated at desired intervals. Information from the Business Register is supplied as lists, address labels, diskettes and CD-ROMs on-line from TietoEnator's ePortti: www.eportti.com.

Statistical analyses and studies

Analyses of the customer's own registers and tailored studies based on the material in the Business Register, for example on enterprises by area, industry and size category.

Enterprise profiling

Profiles customer registers. Profiling helps to find the industries and size categories that are well covered by customer registers, as well as the areas where coverage is still weak.

Statistical web service, KunTo

Establishments by municipality and industry, 1993–2003, is a statistical service containing a growing number of data annually.

Statistics

- Enterprise starts and closures provide annual and quarterly statistical data by a variety of regions and industries.
- STATFIN online service offers basic statistical information about enterprises and establishments in Finland: <http://statfin.stat.fi>. Free of charge.

Data on swedish enterprises and establishments

Information is also provided from BASUN, the business register of Statistics Sweden (SCB).

Choice of variables

The following classifications are possible:

Industry (TOL)

Standard Industrial Classification 2002, Statistics Finland

Location

Province, region, sub-regional unit, municipality, postcode

Size category of personnel (HS)

0	Not yet known
1	0 – 4 persons
2	5 – 9
3	10 – 19
4	20 – 49
5	50 – 99
6	100 – 249
7	250 – 499
8	500 – 999
9	1000 –

Size category of turnover (LS) EUR

1	Data not available
2	Not applicable
3	– 199,999
4	200,000 – 399,999
5	400,000 – 999,999
6	1,000,000 – 1,999,999
7	2,000,000 – 9,999,999
8	10,000,000 – 19,999,999
9	20,000,000 –

Date of establishment (ALO)

Since 1981, month and year

Legal form (OI)

11	Natural person	41	Co-operative society
12	Decedent's estate	51	Foundation, fund
13	Corporation subject to taxation	52	Voluntary association
14	General partnership	53	Mutual indemnity insurance association
15	Bankrupt's estate	54	Economic association
21	Limited partnership	61	Government authority
22	Shipping company under joint ownership	62	Government enterprise
31	Limited company	63	Public corporation
32	Mutual insurance company	71	State church
33	Savings bank	72	Other religious body
34	Pension foundation or fund	90	Other legal form
35	Housing corporation		

Type of owner (OTY)

1	Private domestic
2	State
3	Municipality
4	Region of Åland
5	Foreign-owned*
6	Other type of owner

* Enterprises in which more than 50 per cent of the equity is in foreign ownership and subsidiaries of foreign-owned enterprise groups.

Language (K)

0	Finnish
1	Swedish

Import/Export (T/V)

1	Importer
2	Exporter
3	Importer/exporter

The Business Register contains information on about 17,000 import and export companies the value of whose imports or exports amounts to at least EUR 16,000.

Data contents

Data on enterprises

- Business ID (The Business Identity Code)
- Name
- Address and postal code
- Municipality
- Sub-regional unit
- Region and province
- Telephone number
- Industry
- Personnel
- Size category of personnel
- Size category of turnover
- Date of establishment
- Legal form
- Type of owner
- Language
- Number of establishments
- Importer
- Exporter

Data on establishments

- Establishment code
- Name
- Address and postal code
- Municipality
- Sub-regional unit
- Region and province
- Telephone number
- Industry
- Size category of personnel
- Date of establishment
- Type of establishment
- Coordinate
- Number of personnel in the municipality

Statistical tables

The statistical data presented on the following pages in Tables 1–7 derive from the service database of the Business Register, which is also our main source. The register is updated monthly. The data presented here date to 30 September 2004. Tables 8 and 9 are based on data public corporations.

The tables list the number of enterprises and establishments in different forms. The contents are classified by branch of industry and size category of personnel. The classification is based on the Standard Industrial Classification (TOL 2002) of Statistics Finland. A more detailed classification of industries, the 5-digit level, is available in Table 6.

In the planning of an order the tables are indicative. More detailed information on the contents of the industry, the number of units, on other variables used in defining the target groups and on prices is supplied by the Information Service of the Business Register.

In order to avoid repetition, the tables only comprise the higher numerical level of the industry where the industry is divided into just one sub-class.

Taulukko 1 Yritykset toimialoittain ja maakunnittain 30.9.2004
 Tabell Företag efter näringsgren och landskap 30.9.2004
 Tabl Enterprises by industry and region 30.9.2004

Toimiala Näringsgren Industry	Maakunta – Landskap – Region							
	Uusimaa	Itä-Uusimaa	Varsinais-Suomi	Satakunta	Kanta-Häme	Pirkanmaa	Päijät-Häme	Kymenlaakso
	01	20	02	04	05	06	07	08
Yhteensä - Totalt - Total	79 319	5 025	24 321	12 032	7 678	22 879	9 647	7 682
A Maatalous, riistatalous ja metsätalous	525	150	607	326	237	479	222	209
B Kalatalous	25	13	57	23	0	9	7	22
C Kaivostoiminta ja louhinta	64	10	69	80	18	67	26	23
CA Energiamineraalien kaivu	5	0	14	53	4	36	4	10
CB Malmien ja mineraalien kaivu	59	10	55	27	14	31	22	13
D Teollisuus	5 743	525	3 086	1 623	957	3 145	1 305	819
DA Elintarv., juomien ja tupakan valm.	241	33	231	103	78	156	69	63
DB Tekstiilien ja tekstiilituotteiden valm.	477	47	259	161	91	375	155	82
DC Nahan ja nahkatuotteiden valmistus	30	2	9	67	5	128	8	6
DD Sahatavaran ja puutuotteiden valmistus	241	56	232	181	111	294	109	124
DE Massan jne. valm.; kustant. ja painam.	1 528	55	275	109	86	361	88	85
DF Koksin, öljytuotteiden jne. valm.	4	0	1	1	2	0	1	0
DG Kemikaalien, kem. tuott. jne. valm.	101	10	53	17	11	54	19	11
DH Kumi- ja muovituotteiden valmistus	129	18	75	76	16	97	47	16
DI Ei-metallisten mineraalituotteiden valm.	160	23	114	52	41	109	45	27
DJ Metallien jalostus, metallituott. valm.	758	70	617	378	212	616	252	120
DK Koneiden ja laitteiden valmistus	611	64	474	236	139	456	199	141
DL Elektroniikka- ja sähkötuotteiden valm.	544	35	197	63	38	169	61	35
DM Kulkuneuvojen valmistus	239	51	214	43	25	52	32	35
DN Muu valmistus	680	61	335	136	102	278	220	74
E Sähkö-, kaasu- ja vesihuolto	117	22	82	66	29	128	26	52
F Rakentaminen	9 372	945	3 765	1 865	1 223	3 094	1 508	1 148
G Tukku- ja vähittäiskauppa	16 773	1 014	4 851	2 678	1 611	4 735	1 993	1 644
H Majoitus- ja ravitsemistoiminta	2 771	199	1 062	510	325	1 007	406	365
I Kuljetus, varastointi ja tietoliikenne	5 754	562	2 173	1 220	713	1 908	799	844
J Rahoitustoiminta	1 388	30	225	107	52	188	62	70
K Kiinteistö-, vuokraus-, tutk.palv.	25 627	917	5 279	1 950	1 372	5 001	2 104	1 328
L Julk. hallinto, maanpuol. sosiaalivak.	123	1	13	9	10	17	11	11
M Koulutus	1 038	32	203	90	60	230	74	56
N Terveystieteiden ja sosiaalipalvelut	2 140	134	641	299	239	628	224	259
O Muut yht.kunn. ja henk.koht. palv.	7 846	470	2 200	1 186	831	2 239	877	830
P Työnantajajohdot	1	0	5	0	1	2	2	0
Q Kv. järjestöt ja ulkom. edustustot	2	0	0	0	0	0	0	0
X Toimiala tuntematon	10	1	3	0	0	2	1	2

Taulukko 2 Yritykset oikeudellisen muodon mukaan ja henkilöstön suuruusluokittain 30.9.2004
 Tabell Företag efter juridisk form och antalet anställda 30.9.2004
 Table Enterprises by legal form and according to personnel size 30.9.2004

Oikeudellinen muoto Juridisk form Legal form	Henkilöstön suuruusluokka – Antalet anställda – Personnel size		
	Yhteensä Totalt Total	0–1	2
		0–4	5–9
Yhteensä -Totalt - Total	266 039	232 035	16 748
11 Luonnollinen henkilö	102 152	100 961	769
13 Verotusyhtymä	1 332	1 297	23
14 Avoin yhtiö	8 680	8 159	399
21 Kommandiittiyhtiö	25 109	23 091	1 435
31 Osakeyhtiö	110 285	83 817	12 609
35 Asunto-osakeyhtiö	4 800	4 793	7
41 Osuuskunta	2 026	1 553	164
51 Säätiö, rahasto	805	423	83
52 Aatteellinen yhdistys	7 059	5 311	834
54 Taloudellinen yhdistys	1 072	778	117
Muut oikeudelliset muodot	2 719	1 852	308

Etelä-Karjala	Etelä-Savo	Pohjois-Savo	Pohjois-Karjala	Keski-Suomi	Etelä-Pohjanmaa	Pohjanmaa	Keski-Pohjanmaa	Pohjois-Pohjanmaa	Kainuu	Lappi	Ahvenanmaa	Yhteensä Totalt Total
09	10	11	12	13	14	15	16	17	18	19	21	
5 663	7 780	10 690	7 167	11 801	11 289	9 525	3 493	14 595	3 428	9 226	2 154	265 394
203	474	533	376	421	665	682	269	607	209	333	62	7 589
11	22	28	13	25	12	27	6	42	18	41	28	429
30	37	106	59	109	181	25	28	232	36	64	3	1 267
19	19	47	33	74	158	4	23	200	21	45	0	769
11	18	59	26	35	23	21	5	32	15	19	3	498
629	963	1 172	877	1 379	1 922	1 208	508	1 468	376	888	193	28 786
61	85	114	102	96	122	139	45	122	55	101	28	2 044
58	83	168	100	106	263	105	101	108	34	127	12	2 912
3	5	3	2	7	13	5	9	6	1	8	0	317
101	207	181	171	225	260	154	75	243	93	173	25	3 256
53	69	70	53	136	87	115	31	118	16	57	23	3 415
0	0	0	0	0	2	1	0	0	0	0	0	12
4	7	10	9	12	5	11	3	16	5	5	1	364
18	20	16	27	33	34	40	10	24	1	17	7	721
30	47	49	47	53	62	40	21	56	23	39	11	1 049
99	135	190	143	295	412	267	71	237	55	111	29	5 067
99	132	161	107	169	249	103	61	216	33	95	12	3 757
32	35	62	34	86	49	77	11	132	24	34	8	1 726
17	37	32	16	32	43	63	30	24	7	21	17	1 030
54	101	116	66	129	321	88	40	166	29	100	20	3 116
31	52	105	58	106	77	69	22	91	24	82	17	1 256
830	1 078	1 273	890	1 659	1 614	1 122	435	1 994	390	1 241	369	35 815
1 143	1 427	2 229	1 435	2 259	2 429	2 058	744	3 010	609	1 696	433	54 771
276	410	463	299	490	325	364	135	665	165	642	183	11 062
630	869	1 146	807	1 185	991	889	375	1 600	491	1 293	206	24 455
50	43	84	59	64	59	94	22	126	27	44	26	2 820
974	1 262	1 868	1 210	2 370	1 654	1 786	473	2 639	507	1 548	345	60 214
3	7	3	3	15	7	10	5	17	3	19	4	291
39	61	76	36	119	52	59	23	118	30	55	13	2 464
206	288	449	251	383	306	243	100	521	139	249	62	7 761
605	784	1 153	790	1 213	992	881	348	1 462	402	1 027	210	26 346
2	3	1	4	4	2	3	0	1	0	2	0	33
0	0	0	0	0	0	0	0	0	0	0	0	2
1	0	1	0	0	1	5	0	2	2	2	0	33

3	4	5	6	7	8	9
10–19	20–49	50–99	100–249	250–499	500–999	1000+
8 720	5 420	1 572	950	316	177	101
351	69	1	1	0	0	0
10	1	0	1	0	0	0
93	27	2	0	0	0	0
463	100	13	6	0	0	1
6 833	4 382	1 326	799	284	145	90
0	0	0	0	0	0	0
149	86	29	21	10	12	2
88	118	42	34	9	8	0
419	370	81	38	3	2	1
75	79	15	6	0	1	1
239	188	63	44	10	9	6

Taulukko 3 Toimipaikat toimialoittain ja maakunnittain 30.9.2004
 Tabell Arbetsställen efter näringsgren och landskap 30.9.2004
 Table Establishments by industry and region 30.9.2004

Toimiala Näringsgren Industry	Maakunta – Landskap – Region							
	Uusimaa	Itä- Uusimaa	Varsinais- Suomi	Sata- kunta	Kanta- Häme	Pirkan- maa	Päijät- Häme	Kymen- laakso
	01	20	02	04	05	06	07	08
Yhteensä - Totalt - Total	85 197	5 666	27 533	13 526	8 962	26 146	11 261	9 200
A Maatalous, riistatalous ja metsätalous	530	160	643	368	263	541	251	239
B Kalatalous	24	12	59	26	1	11	12	22
C Kaivostoiminta ja louhinta	78	13	94	96	22	93	28	32
CA Energiamineraalien kaivu	8	0	13	57	7	43	4	11
CB Malmien ja mineraalien kaivu	70	13	81	39	15	50	24	21
D Teollisuus	6 086	576	3 326	1 805	1 072	3 438	1 500	923
DA Elintarv., juomien ja tupakan valm.	278	39	270	118	90	185	81	75
DB Tekstiilien ja tekstiilituotteiden valm.	482	48	268	169	99	382	164	84
DC Nahan ja nahkatuotteiden valmistus	26	3	10	68	6	136	10	7
DD Sahatavaran ja puutuotteiden valmistus	231	59	239	179	119	303	144	126
DE Massan jne. valm.; kustant. ja painam.	1 633	68	292	138	98	432	105	108
DF Koksin, öljytuotteiden jne. valm.	6	2	4	1	2	1	1	2
DG Kemikaalien, kem. tuott. jne. valm.	125	19	68	29	18	63	22	23
DH Kumi- ja muovituotteiden valmistus	141	22	80	90	20	117	59	17
DI Ei-metallisten mineraalituotteiden valm.	207	25	142	68	52	124	61	35
DJ Metallien jalostus, metallituott. valm.	764	72	642	409	228	649	279	129
DK Koneiden ja laitteiden valmistus	647	69	517	274	162	504	227	162
DL Elektroniikka- ja sähkötuotteiden valm.	600	41	221	71	45	196	67	41
DM Kulkuneuvojen valmistus	247	52	228	54	23	55	38	36
DN Muu valmistus	699	57	345	137	110	291	242	78
E Sähkö-, kaasu- ja vesihuolto	195	41	105	94	48	159	45	78
F Rakentaminen	9 120	999	3 908	1 923	1 317	3 157	1 607	1 219
G Tukku- ja vähittäiskauppa	18 940	1 207	5 990	3 205	2 066	5 778	2 505	2 165
H Majoitus- ja ravitsemistoiminta	3 758	248	1 313	598	443	1 308	530	496
I Kuljetus, varastointi ja tietoliikenne	6 289	606	2 387	1 316	766	2 133	886	998
J Rahoitustoiminta	1 701	79	445	206	123	396	139	126
K Kiinteistö-, vuokraus-, tutk.palv.	25 760	1 026	5 695	2 127	1 533	5 420	2 283	1 489
L Julk. hallinto, maanpuol. sosiaalivak.	168	5	38	21	18	41	22	21
M Koulutus	1 165	48	240	105	77	264	98	74
N Terveystuolto- ja sosiaalipalvelut	2 923	163	819	358	289	839	339	386
O Muut yht.kunn. ja henk.koht. palv.	8 446	482	2 465	1 277	923	2 563	1 014	930
P Työnantajakotitaloudet	1	0	5	0	1	2	2	0
Q Kv. järjestöt ja ulkom. edustustot	3	0	0	0	0	0	0	0
X Toimiala tuntematon	10	1	1	1	0	3	0	2

Etelä-Karjala	Etelä-Savo	Pohjois-Savo	Pohjois-Karjala	Keski-Suomi	Etelä-Pohjanmaa	Pohjanmaa	Keski-Pohjanmaa	Pohjois-Pohjanmaa	Kainuu	Lappi	Ahvenanmaa	Yhteensä Total
09	10	11	12	13	14	15	16	17	18	19	21	
6 806	8 970	12 544	8 265	13 654	12 568	10 748	3 968	17 072	3 988	10 556	2 204	298 834
237	558	614	457	483	727	715	299	702	255	407	61	8 510
10	26	29	16	31	12	27	6	45	21	45	27	462
42	42	118	66	116	193	27	29	248	40	73	3	1 453
20	21	54	37	83	166	4	24	211	22	48	0	833
22	21	64	29	33	27	23	5	37	18	25	3	620
716	1 051	1 313	955	1 521	2 067	1 313	547	1 712	413	970	193	31 497
67	95	125	111	108	151	146	52	147	57	105	31	2 331
58	86	169	100	107	267	109	103	109	35	131	12	2 982
3	6	3	2	9	14	5	9	7	1	9	0	334
114	214	195	188	239	275	161	79	259	96	184	26	3 430
75	89	94	61	171	107	139	35	149	23	73	24	3 914
0	0	0	0	1	3	3	1	1	1	1	0	30
13	9	19	12	18	8	14	8	28	5	10	1	512
22	25	21	32	34	37	43	8	36	1	19	6	830
43	54	59	52	60	68	47	20	80	25	47	11	1 280
104	146	210	147	316	434	279	75	273	58	119	28	5 361
111	142	177	122	196	276	116	66	259	39	107	12	4 185
33	43	81	44	99	53	92	11	155	33	39	8	1 973
18	39	37	17	34	43	70	35	28	9	25	17	1 105
55	103	123	67	129	331	89	45	181	30	101	17	3 230
45	81	144	92	136	94	91	34	146	42	135	17	1 822
884	1 120	1 356	949	1 733	1 670	1 174	438	2 123	414	1 277	364	36 752
1 514	1 787	2 799	1 772	2 838	2 834	2 432	938	3 779	769	2 086	456	65 860
369	524	622	387	690	421	449	161	890	215	770	188	14 380
722	955	1 279	890	1 320	1 056	988	407	1 761	530	1 438	226	26 953
123	110	190	121	179	188	227	53	254	61	132	49	4 902
1 097	1 368	2 061	1 279	2 600	1 746	1 911	504	2 937	543	1 631	340	63 350
14	19	25	20	31	24	21	10	39	11	36	5	589
56	81	106	52	143	69	73	36	158	39	82	13	2 979
280	365	564	328	476	379	297	126	628	181	314	63	10 117
694	880	1 322	877	1 353	1 084	995	379	1 648	452	1 156	199	29 139
2	3	1	4	4	2	3	0	1	0	2	0	33
0	0	0	0	0	0	0	0	0	0	0	0	3
1	0	1	0	0	2	5	1	1	2	2	0	33

Taulukko 4 Yritykset toimialoittain ja henkilöstön suuruusluokittain 30.9.2004, koko maa
 Tabell Företag efter näringsgren och antalet anställda 30.9.2004, hela landet
 Table Enterprises by industry and according to personnel size 30.9.2004, whole country

		Henkilöstön suuruusluokka – Antalet anställda – Personnel size		
Toimiala Näringsgren Industry		Yhteensä Totalt Total	0–1 0–4	2 5–9
	Yhteensä – Totalt – Total	266 019	232 015	16 748
A	Maatalous, riistatalous ja metsätalous	7 591	6 827	467
01	Maatalous, riistatalous ja niihin liittyvät palvelut	4 099	3 794	204
02	Metsätalous ja siihen liittyvät palvelut	3 492	3 033	263
B	Kalatalous	429	411	9
05	Kalastus, kalanviljely ja niihin liittyvät palvelut	429	411	9
C	Kaivostoiminta ja louhinta	1 270	1 157	59
CA	Energiamineraalien kaivu	770	736	26
10	Kivi-, ruskohiilen kaivu; turpeen nosto	770	736	26
CB	Malmien ja mineraalien kaivu	500	421	33
13	Metallimalmien louhinta	14	9	0
14	Muu mineraalien kaivu	486	412	33
D	Teollisuus	28 849	22 519	2 404
DA	Elintarv., juomien ja tupakan valmistus	2 045	1 492	203
15	Elintarvikkeiden ja juomien valmistus	2 042	1 490	203
16	Tupakkatuotteiden valmistus	3	2	0
DB	Tekstiilien ja tekstiilituotteiden valmistus	2 912	2 661	99
17	Tekstiilien valmistus	1 373	1 239	55
18	Vaatteiden valmistus; turkisten muokkaus	1 539	1 422	44
DC	Nahan ja nahkatuotteiden valmistus	317	269	17
19	Nahan valm., laukkujen, jalkineiden valmistus	317	269	17
DD	Sahatavaran ja puutuotteiden valmistus	3 257	2 728	208
20	Sahatav., puutuott., punontatuott. valmistus	3 257	2 728	208
DE	Massan jne. valm.; kustant. ja painaminen	3 424	2 624	343
21	Massan, paperin ja paperituott. valmistus	207	107	23
22	Kustantam., painam. ja tallenteiden jäljentäminen	3 217	2 517	320
DF	Koksin, öljytuotteiden jne. valmistus	12	9	1
23	Koksin, öljytuott., ydinpoltoain. valmistus	12	9	1
DG	Kemikaalien, kem. tuott. jne. valmistus	376	243	29
24	Kemik, kemiall. tuott. ja tekokuit. valmistus	376	243	29
DH	Kumi- ja muovituotteiden valmistus	722	433	101
25	Kumi- ja muovituotteiden valmistus	722	433	101
DI	Ei-metallisten mineraalituotteiden valmistus	1 051	811	76
26	Ei-metallisten mineraalituotteiden valmistus	1 051	811	76
DJ	Metallien jalostus, metallituott. valmistus	5 076	3 693	579
27	Metallien jalostus	148	70	21
28	Metallituott. valm. pl. koneet ja laitteet	4 928	3 623	558
DK	Koneiden ja laitteiden valmistus	3 766	2 920	278
29	Koneiden ja laitteiden valmistus	3 766	2 920	278
DL	Elektroniikka- ja sähkötuotteiden valmistus	1 737	1 192	188
30	Konttori- ja tietokoneiden valmistus	71	59	3
31	Muu sähkökoneiden ja -laitteiden valmistus	529	315	61
32	Radio-, televisio- ja tietoliik.väl valmistus	378	260	31
33	Lääkintä-, hienomek. koj., kellojen valmistus	759	558	93
DM	Kulkuneuvojen valmistus	1 035	774	90
34	Autojen ja perävaunujen valmistus	308	193	37
35	Muu kulkuneuvojen valmistus	727	581	53
DN	Muu valmistus	3 119	2 670	192
36	Huonekalujen valmistus; muu valmistus	3 034	2 607	183
37	Kierrätys	85	63	9
E	Sähkö-, kaasu- ja vesihuolto	1 268	1 082	64
40	Sähkö-, kaasu- ja lämpöhuolto	632	479	39
41	Veden puhdistus ja jakelu	636	603	25

3	4	5	6	7	8	9
10-19	20-49	50-99	100-249	250-499	500-999	1000+
8 720	5 420	1 572	950	316	177	101
178	81	27	8	1	1	1
64	27	8	1	1	0	0
114	54	19	7	0	1	1
6	3	0	0	0	0	0
6	3	0	0	0	0	0
26	19	2	6	1	0	0
6	0	0	1	1	0	0
6	0	0	1	1	0	0
20	19	2	5	0	0	0
1	2	0	2	0	0	0
19	17	2	3	0	0	0
1 591	1 256	515	332	119	75	38
136	111	48	27	12	10	6
136	111	48	27	12	9	6
0	0	0	0	0	1	0
65	60	14	7	4	1	1
31	32	9	4	2	0	1
34	28	5	3	2	1	0
11	12	4	3	1	0	0
11	12	4	3	1	0	0
139	115	32	22	7	3	3
139	115	32	22	7	3	3
192	116	65	46	18	13	7
17	16	9	12	10	7	6
175	100	56	34	8	6	1
0	1	0	0	0	0	1
0	1	0	0	0	0	1
27	22	23	15	11	5	1
27	22	23	15	11	5	1
72	55	38	12	8	2	1
72	55	38	12	8	2	1
53	62	20	17	6	5	1
53	62	20	17	6	5	1
387	252	97	49	8	8	3
13	15	8	12	3	3	3
374	237	89	37	5	5	0
203	189	70	70	17	13	6
203	189	70	70	17	13	6
132	108	47	37	17	11	5
4	4	1	0	0	0	0
53	55	17	19	6	2	1
30	22	15	6	6	6	2
45	27	14	12	5	3	2
57	63	23	16	6	4	2
22	30	12	7	4	3	0
35	33	11	9	2	1	2
117	90	34	11	4	0	1
111	84	33	11	4	0	1
6	6	1	0	0	0	0
39	37	28	7	8	3	0
33	35	28	7	8	3	0
6	2	0	0	0	0	0

Taulukko 4 Yritykset toimialoittain ja henkilöstön suuruusluokittain **30.9.2004**, koko maa
 Tabell Företag efter näringsgren och antalet anställda **30.9.2004**, hela landet
 Table Enterprises by industry and according to personnel size **30.9.2004**, whole country

		Henkilöstön suuruusluokka – Antalet anställda – Personnel size		
Toimiala Näringsgren Industry		Yhteensä Totalt Total	0–1 0–4	2 5–9
F	Rakentaminen	35 845	31 527	2 413
45	Rakentaminen	35 845	31 527	2 413
G	Tukku- ja vähittäiskauppa	55 089	47 982	3 750
50	Moott.ajon. kauppa, polttoain väh.myynti	10 248	8 978	771
51	Agent. ja tukkuk. pl. moott.ajon. kauppa	18 297	15 651	1 337
52	Vähittäiskauppa; kotitaloustav. korjaus	26 544	23 353	1 642
H	Majoitus- ja ravitsemistoiminta	11 067	9 327	1 069
55	Majoitus- ja ravitsemistoiminta	11 067	9 327	1 069
I	Kuljetus, varastointi ja tietoliikenne	24 495	21 727	1 419
60	Maaliikenne; putkijohtokuljetus	20 608	18 656	1 124
61	Vesiliikenne	383	304	28
62	Ilmaliikenne	89	64	12
63	Liikennettä palv. toim., matkatoimistot	2 695	2 175	205
64	Posti- ja teleliikenne	720	528	50
J	Rahoitustoiminta	2 853	2 211	231
65	Rahoituksen välitys pl. vakuutustoiminta	1 398	977	134
66	Vakuutustoiminta pl. pak. sos.vak.	301	194	47
67	Rahoitusta palveleva toiminta	1 154	1 040	50
K	Kiinteistö-, vuokraus-, tutk.palvelut	60 305	55 000	2 592
70	Kiinteistöalan palvelut	14 683	13 681	538
71	Kulkuneuv, koneid, kotital.tav. vuokraus	1 448	1 324	64
72	Tietojenkäsittelypalvelu	6 358	5 603	316
73	Tutkimus ja kehittäminen	455	353	27
74	Muu liike-elämää palveleva toiminta	37 361	34 039	1 647
L	Julk. hallinto, maanpuol. sosiaalivak.	292	217	32
75	Julk. hallinto, maanpuol. sosiaalivak.	292	217	32
M	Koulutus	2 476	2 033	140
80	Koulutus	2 476	2 033	140
N	Terveydenhuolto- ja sosiaalipalvelut	7 763	5 800	955
85	Terveydenhuolto- ja sosiaalipalvelut	7 763	5 800	955
O	Muut yht.kunn. ja henk.koht. palvelut	26 358	24 128	1 143
90	Ympäristönhuolto	1 061	912	81
91	Järjestötoiminta	4 954	3 846	500
92	Virkistys-, kulttuuri- ja urheilutoiminta	7 292	6 541	415
93	Muut palvelut	13 051	12 829	147
P	Työnantajakotitaloudet	33	33	0
95	Työnantajakotitaloudet	33	33	0
Q	Kv. järjestöt ja ulkom. edustustot	3	1	1
98	Kv. järjestöt ja ulkom. edustustot	3	1	1
X	Toimiala tuntematon	33	33	0
99	Toimiala tuntematon	33	33	0

3	4	5	6	7	8	9
10-19	20-49	50-99	100-249	250-499	500-999	1000+
1 160	558	106	58	11	1	11
1 160	558	106	58	11	1	11
1 881	1 004	239	126	55	35	17
271	131	52	26	15	3	1
675	423	110	64	21	12	4
935	450	77	36	19	20	12
391	208	37	22	6	4	3
391	208	37	22	6	4	3
735	360	108	81	40	14	11
531	214	43	25	9	4	2
15	16	5	8	5	0	2
4	3	2	2	1	0	1
148	88	36	23	13	5	2
37	39	22	23	12	5	4
188	140	33	28	12	5	5
141	90	25	16	11	2	2
22	22	2	8	1	2	3
25	28	6	4	0	1	0
1 354	906	246	143	37	17	10
269	159	23	10	2	1	0
25	19	10	4	2	0	0
202	129	52	41	10	2	3
34	30	4	3	2	2	0
824	569	157	85	21	12	7
19	13	3	2	3	2	1
19	13	3	2	3	2	1
90	134	50	20	7	2	0
90	134	50	20	7	2	0
504	337	86	61	7	12	1
504	337	86	61	7	12	1
558	364	92	55	9	6	3
40	20	4	4	0	0	0
277	224	60	37	6	3	1
196	99	22	12	3	2	2
45	21	6	2	0	1	0
0	0	0	0	0	0	0
0	0	0	0	0	0	0
0	0	0	1	0	0	0
0	0	0	1	0	0	0
0	0	0	0	0	0	0
0	0	0	0	0	0	0

Taulukko 5 Toimipaikat toimialoittain ja henkilöstön suuruusluokittain **30.9.2004**, Pääkaupunkiseutu
 Tabell Arbetsställen efter näringsgren och antalet anställda **30.9.2004**, Huvudstadsregionen
 Table Establishments by industry and according to personnel size **30.9.2004**,
 The Metropolitan area of Helsinki

		Henkilöstön suuruusluokka – Antalet anställda – Personnel size		
Toimiala Näringsgren Industry		Yhteensä Totalt Total	0–1 0–4	2 5–9
Yhteensä – Totalt – Total		64 692	53 140	5 212
A	Maatalous, riistatalous ja metsätalous	154	135	12
01	Maatal, riistatal. ja niihin liitt. palvelut	91	80	10
02	Metsätalous ja siihen liittyvät palvelut	63	55	2
B	Kalatalous	12	11	0
05	Kalastus, kalanviljely ja niihin liittyvät palvelut	12	11	0
C	Kaivostoiminta ja louhinta	24	20	1
CA	Energiamineraalien kaivu	2	2	0
10	Kivi-, ruskohiilen kaivu; turpeen nosto	2	2	0
CB	Malmien ja mineraalien kaivu	22	18	1
13	Metallimalmien louhinta	5	5	0
14	Muu mineraalien kaivu	17	13	1
D	Teollisuus	3 986	3 046	365
DA	Elintarv., juomien ja tupakan valmistus	172	95	26
15	Elintarvikkeiden ja juomien valmistus	172	95	26
DB	Tekstiilien ja tekstiilituotteiden valmistus	344	316	11
17	Tekstiilien valmistus	149	133	7
18	Vaatteiden valmistus; turkisten muokkaus	195	183	4
DC	Nahan ja nahkatuotteiden valmistus	16	14	2
19	Nahan valm. laukkujen, jalkineiden valmistus	16	14	2
DD	Sahatavaran ja puutuotteiden valmistus	77	61	10
20	Sahatav., puutuott., punontatuott. valmistus	77	61	10
DE	Massan jne. valm.; kustant. ja painaminen	1 401	1 075	144
21	Massan, paperin ja paperituott. valmistus	33	15	9
22	Kustantam, painam. ja tallenteiden jäljentäminen	1 368	1 060	135
DF	Koksin, öljytuotteiden jne. valmistus	5	1	1
23	Koksin, öljytuott., ydinpoltoain. valmistus	5	1	1
DG	Kemikaalien, kem. tuott. jne. valmistus	72	45	5
24	Kemik, kemiall. tuott. ja tekokuit. valmistus	72	45	5
DH	Kumi- ja muovituotteiden valmistus	58	34	10
25	Kumi- ja muovituotteiden valmistus	58	34	10
DI	Ei-metallisten mineraalituotteiden valmistus	105	80	9
26	Ei-metallisten mineraalituotteiden valmistus	105	80	9
DJ	Metallien jalostus, metallituott. valmistus	332	236	44
27	Metallien jalostus	12	5	3
28	Metallituott. valm. pl. koneet ja laitt.	320	231	41
DK	Koneiden ja laitteiden valmistus	348	245	35
29	Koneiden ja laitteiden valmistus	348	245	35
DL	Elektroniikka- ja sähkötuotteiden valmistus	444	294	41
30	Konttori- ja tietokoneiden valmistus	22	17	2
31	Muu sähkökoneiden ja -laitteiden valmistus	113	71	9
32	Radio-, televisio- ja tietoliik.väl valmistus	92	55	7
33	Lääkintä-, hienomek. koj., kellojen valmistus	217	151	23
DM	Kulkuneuvojen valmistus	140	121	7
34	Autojen ja perävaunujen valmistus	28	24	2
35	Muu kulkuneuvojen valmistus	112	97	5
DN	Muu valmistus	472	429	20
36	Huonekalujen valmistus; muu valmistus	460	421	19
37	Kierrätys	12	8	1
E	Sähkö-, kaasu- ja vesihuolto	119	79	9
40	Sähkö-, kaasu- ja lämpöhuolto	96	67	6
41	Veden puhdistus ja jakelu	23	12	3

3	4	5	6	7	8	9
10-19	20-49	50-99	100-249	250-499	500-999	1000+
2 995	2 095	652	434	103	45	16
2	2	1	2	0	0	0
0	0	0	1	0	0	0
2	2	1	1	0	0	0
1	0	0	0	0	0	0
1	0	0	0	0	0	0
1	1	0	0	1	0	0
0	0	0	0	0	0	0
0	0	0	0	0	0	0
1	1	0	0	1	0	0
0	0	0	0	0	0	0
1	1	0	0	1	0	0
238	169	77	55	20	8	8
13	18	10	4	4	2	0
13	18	10	4	4	2	0
10	6	0	1	0	0	0
4	4	0	1	0	0	0
6	2	0	0	0	0	0
0	0	0	0	0	0	0
0	0	0	0	0	0	0
4	2	0	0	0	0	0
4	2	0	0	0	0	0
82	54	27	11	7	0	1
3	2	1	1	2	0	0
79	52	26	10	5	0	1
0	2	1	0	0	0	0
0	2	1	0	0	0	0
3	7	4	3	4	0	1
3	7	4	3	4	0	1
8	4	2	0	0	0	0
8	4	2	0	0	0	0
6	4	3	3	0	0	0
6	4	3	3	0	0	0
26	20	3	3	0	0	0
1	2	0	1	0	0	0
25	18	3	2	0	0	0
27	19	11	9	2	0	0
27	19	11	9	2	0	0
39	27	13	17	3	6	4
1	2	0	0	0	0	0
11	10	6	4	0	2	0
11	4	2	7	0	2	4
16	11	5	6	3	2	0
7	1	0	2	0	0	2
1	0	0	1	0	0	0
6	1	0	1	0	0	2
13	5	3	2	0	0	0
10	5	3	2	0	0	0
3	0	0	0	0	0	0
11	10	5	4	1	0	0
11	4	3	4	1	0	0
0	6	2	0	0	0	0

Taulukko 5 Toimipaikat toimialoittain ja henkilöstön suuruusluokittain **30.9.2004**, Pääkaupunkiseutu
 Tabell Arbetsställen efter näringsgren och antalet anställda **30.9.2004**, Huvudstadsregionen
 Table Establishments by industry and according to personnel size **30.9.2004**,
 The Metropolitan area of Helsinki

		Henkilöstön suuruusluokka – Antalet anställda – Personnel size		
Toimiala Näringsgren Industriv		Yhteensä	0–1	2
		Totalt Total	0–4	5–9
F	Rakentaminen	5 355	4 518	389
45	Rakentaminen	5 355	4 518	389
G	Tukku- ja vähittäiskauppa	14 385	11 319	1 483
50	Moott.ajon. kauppa, polttoain väh.myynti	1 537	1 104	202
51	Agent. ja tukkuk. pl. moott.ajon. kauppa	7 026	5 438	702
52	Vähittäiskauppa; kotitaloustav. korjaus	5 822	4 777	579
H	Majoitus- ja ravitsemistoiminta	3 007	2 131	498
55	Majoitus- ja ravitsemistoiminta	3 007	2 131	498
I	Kuljetus, varastointi ja tietoliikenne	4 512	3 609	349
60	Maaliikenne; putkijohtokuljetus	2 921	2 618	159
61	Vesiliikenne	87	46	14
62	Ilmaliikenne	50	24	8
63	Liikennettä palv. toim., matkatoimistot	930	625	111
64	Posti- ja teleliikenne	524	296	57
J	Rahoitustoiminta	1 438	1 012	158
65	Rahoituksen välitys pl. vakuutustoiminta	695	455	87
66	Vakuutustoiminta pl. pak. sos.vak.	157	77	27
67	Rahoitusta palveleva toiminta	586	480	44
K	Kiinteistö-, vuokraus-, tutk.palvelut	21 611	19 112	1 068
70	Kiinteistöalan palvelut	4 300	3 937	175
71	Kulkuneuv, koneid, kotital.tav. vuokraus	367	311	27
72	Tietojenkäsittelypalvelu	2 880	2 369	192
73	Tutkimus ja kehittäminen	206	162	13
74	Muu liike-elämää palveleva toiminta	13 858	12 333	661
L	Julk. hallinto, maanpuol. sosiaalivak.	141	63	17
75	Julk. hallinto, maanpuol. sosiaalivak.	141	63	17
M	Koulutus	962	741	80
80	Koulutus	962	741	80
N	Terveydenhuolto- ja sosiaalipalvelut	2 285	1 607	315
85	Terveydenhuolto- ja sosiaalipalvelut	2 285	1 607	315
O	Muut yht.kunn. ja henk.koht. palvelut	6 691	5 729	467
90	Ympäristöhuolto	72	49	9
91	Järjestötoiminta	1 725	1 240	230
92	Virkistys-, kulttuuri- ja urheilutoiminta	2 348	1 977	174
93	Muut palvelut	2 546	2 463	54
Q	Kv. järjestöt ja ulkom. edustustot	3	1	1
98	Kv. järjestöt ja ulkom. edustustot	3	1	1
X	Toimiala tuntematon	7	7	0
99	Toimiala tuntematon	7	7	0

3	4	5	6	7	8	9
10-19	20-49	50-99	100-249	250-499	500-999	1000+
230	142	32	37	3	4	0
230	142	32	37	3	4	0
798	535	159	73	11	5	2
113	83	29	5	1	0	0
422	308	92	52	6	5	1
263	144	38	16	4	0	1
244	107	16	8	2	1	0
244	107	16	8	2	1	0
218	174	70	58	24	7	3
68	37	16	13	8	2	0
8	9	3	3	2	2	0
5	2	2	5	2	0	2
89	58	21	15	9	2	0
48	68	28	22	3	1	1
99	101	33	21	8	5	1
59	54	19	12	6	2	1
15	19	8	7	2	2	0
25	28	6	2	0	1	0
638	487	157	118	20	10	1
88	82	12	5	1	0	0
12	15	2	0	0	0	0
127	93	44	46	5	4	0
15	9	2	3	2	0	0
396	288	97	64	12	6	1
22	27	4	1	5	2	0
22	27	4	1	5	2	0
51	47	33	9	1	0	0
51	47	33	9	1	0	0
193	108	39	20	1	2	0
193	108	39	20	1	2	0
249	185	26	27	6	1	1
4	6	1	3	0	0	0
117	105	18	14	1	0	0
112	65	5	8	5	1	1
16	9	2	2	0	0	0
0	0	0	1	0	0	0
0	0	0	1	0	0	0
0	0	0	0	0	0	0
0	0	0	0	0	0	0

Taulukko 6 Toimipaikat toimialoittain (tarkin taso) ja henkilöstön suuruusluokittain 30.9.2004
 Tabell Arbetsställen efter näringsgren (detaljerad nivå) och antalet anställda 30.9.2004
 Table Establishments by industry (detail level) and according to personnel size 30.9.2004

Toimiala Näringsgren Industry	Henkilöstön suuruusluokka – Antalet anställda – Personnel size						
	Yhteensä Total Total	0–1 0–4	2 5–9	3 10–19	4 20–49	5 50–99	6–9 100+
Yhteensä – Totalt – Total	299 852	252 318	23 686	12 559	7 475	2 191	1 623
A Maa-, riista- ja metsätalous	8 531	7 362	730	299	110	23	7
01 Maatal, riistatal. ja niihin liitt. palvelut	4 165	3 843	211	71	28	9	3
011 Kasvinviljely; puutarhatalous	1 481	1 284	114	53	24	6	0
0111 Viljakasv. ja muiden viljelykasv. viljely	464	450	10	2	2	0	0
01111 Viljakasv. sekä palko- ja öljykasv. viljely	387	378	6	1	2	0	0
01112 Muiden viljelykasvien viljely	77	72	4	1	0	0	0
0112 Vihann., koristekasv. ja taimien viljely	936	756	101	51	22	6	0
0113 Hedelm., pähkin, juoma-, maustekasv. viljely	81	78	3	0	0	0	0
012 Kotieläintalous	1 283	1 202	65	16	0	0	0
0121 Nautakarjan hoito	110	108	2	0	0	0	0
01211 Lypsykarjatalous	101	100	1	0	0	0	0
01212 Lihakarjan kasvatust	8	7	1	0	0	0	0
01213 Muu nautakarjatalous	1	1	0	0	0	0	0
0122 Lampaiden, vuohien, hevosten, yms. hoito	223	221	1	1	0	0	0
0123 Sikojen hoito	94	75	18	1	0	0	0
0124 Siipikarjan hoito	127	117	5	5	0	0	0
0125 Muu kotieläintalous	729	681	39	9	0	0	0
01251 Turkistarhaus	582	534	39	9	0	0	0
01252 Poronhoito	16	16	0	0	0	0	0
01259 Muu eläinten hoito	131	131	0	0	0	0	0
013 Yhd. kasvinviljely ja kotieläintalous	308	284	22	1	1	0	0
01301 Yhd. kasvinviljely ja kotieläintalous	303	279	22	1	1	0	0
01302 Yhd. kasvinviljely ja muu kotieläintal.	5	5	0	0	0	0	0
014 Maatal. palv. toiminta pl. eläinlääkintä	968	951	8	0	3	3	3
0141 Kasvinviljelyä palveleva toiminta	646	644	1	0	1	0	0
0142 Eläinten hoitoon liittyvät palvelut	322	307	7	0	2	3	3
015 Metsästys, riistanh. ja niitä palv. toim	125	122	2	1	0	0	0
02 Metsätalous ja siihen liittyvät palvelut	4 366	3 519	519	228	82	14	4
0201 Metsätalous	3 645	3 069	358	154	48	12	4
02011 Metsän kasvatust	409	378	9	17	4	1	0
02013 Puunkorjusu	3 191	2 649	349	135	44	11	3
02019 Muu metsätalous	45	42	0	2	0	0	1
0202 Metsätaloutta palveleva toiminta	721	450	161	74	34	2	0
B Kalatalous	462	441	15	5	1	0	0
05 Kalastus, kalanvilj ja niihin liitt. palvelut	462	441	15	5	1	0	0
0501 Kalastus	271	265	3	2	1	0	0
0502 Kalanviljely	191	176	12	3	0	0	0
C Kaivostoiminta ja louhinta	1 456	1 272	102	47	27	3	5
CA Energiamineraalien kaivu	835	773	42	15	4	1	0
10 Kivi-, ruskohiilen kaivu; turpeen nosto	835	773	42	15	4	1	0
103 Turpeen nosto ja muokkaus	835	773	42	15	4	1	0
CB Malmien ja mineraalien kaivu	621	499	60	32	23	2	5
13 Metallimalmien louhinta	20	12	0	2	3	1	2
132 Muiden metallimalmien louhinta	20	12	0	2	3	1	2
14 Muu mineraalien kaivu	601	487	60	30	20	1	3
141 Kivenlouhinta	121	93	18	8	2	0	0
1411 Koriste- ja rakennuskiven louhinta	94	71	16	5	2	0	0
1412 Kalkkikiven, kipsin yms. louhinta	20	15	2	3	0	0	0
1413 Liuskekiven louhinta	7	7	0	0	0	0	0
142 Hiekan ja saven otto	459	381	40	22	14	0	2
1421 Soran ja hiekan otto	457	379	40	22	14	0	2
1422 Saven ja kaoliinin otto	2	2	0	0	0	0	0
143 Kemiallisten mineraalien louhinta	1	0	0	0	0	0	1
145 Muiden tuotteiden kaivu ja louhinta	20	13	2	0	4	1	0
D Teollisuus	31 569	23 698	2 820	1 972	1 630	736	713
DA Elintarv., juomien ja tupakan valmistus	2 335	1 592	241	170	154	100	78
15 Elintarvikkeiden ja juomien valmistus	2 332	1 590	241	170	154	100	77
151 Teurastus, lihan ja lihatuotteiden jalostus	294	172	25	22	25	21	29
1511 Teurastus ja lihan säilyvyyskäsittely	49	31	3	0	3	3	9
1512 Siipikarj. teurastus ja lihan säilyv.käsittely	5	2	0	1	1	0	1
1513 Lihanjalostus	240	139	22	21	21	18	19
152 Kalan ja kalatuott. jalostus ja säilöntä	191	164	8	8	8	3	0
153 Hedelm., marjojen ja vihann. jal., säilöntä	250	193	20	12	14	7	4
1531 Perunoiden jalostus ja säilöntä	92	75	7	2	5	2	1

Taulukko 6 Toimipaikat toimialoittain (tarkin taso) ja henkilöstön suuruusluokittain 30.9.2004
 Tabell Arbetsställen efter näringsgren (detaljerad nivå) och antalet anställda 30.9.2004
 Table Establishments by industry (detail level) and according to personnel size 30.9.2004

		Henkilöstön suuruusluokka – Antalet anställda – Personnel size						
Toimiala Näringsgren Industry	Yhteensä Totalt Total	0–1	2	3	4	5	6–9	
		0–4	5–9	10–19	20–49	50–99	100+	
1532	Hedelmä-, marja- ja kasvimehujen valmistus	27	20	3	1	1	1	
1533	Muu hedelm., marj. ja vihann. jal., säilöntä	131	98	10	9	8	4	
154	Kasvi-, eläinöljyjen ja -rasvojen valmistus	21	15	1	0	3	0	
1541	Raakakasvi-, -eläinölj., -rasvojen valmistus	9	6	1	0	2	0	
1542	Puhdistettujen öljyjen ja rasvojen valmistus	10	9	0	0	1	0	
1543	Margariinin yms. valmistus	2	0	0	0	0	2	
155	Maitotaloustuotteiden valmistus	95	29	16	8	9	21	
1551	Maitotaloustuotteiden ja juuston valmistus	89	27	14	8	9	20	
1552	Jäätelön valmistus	6	2	2	0	0	1	
156	Myllytuott. ja tärkkelystuotteiden valmistus	104	84	6	3	8	2	
1561	Myllytuotteiden valmistus	93	81	4	1	5	1	
1562	Tärkkelyksen ja tärkkelystuotteiden valmistus	11	3	2	2	3	1	
157	Eläinten ruokien valmistus	92	52	13	13	10	3	
1571	Rehujen valmistus	82	45	12	12	9	3	
1572	Lemmikkieläinten ruokien valmistus	10	7	1	1	1	0	
158	Muu elintarvikkeiden valmistus	1 139	780	136	96	68	39	
1581	Pehmeän leivän ja tuoreiden leivonn. valmistus	923	642	116	77	50	29	
1582	Näkkil., keksien ja säilyv. leivonn. valmistus	27	12	3	5	4	1	
1583	Sokerin valmistus	5	0	0	2	1	1	
1584	Kaakaon, suklaan ja makeisten valmistus	49	31	6	3	2	5	
1585	Makaronin ja vastaavien jauhotuott. valmistus	3	1	1	1	0	0	
1586	Teen ja kahvin valmistus	5	0	2	0	1	1	
1587	Mausteiden ja maustekastikkeiden valmistus	27	17	3	1	3	3	
1588	Homogen. ravintovalm. ja dieettir. valmistus	4	3	0	0	0	1	
1589	Muiden elintarvikkeiden valmistus	96	74	5	7	7	1	
159	Juomien valmistus	146	101	16	8	9	4	
1591	Tislattujen alkoholijuomien valmistus	11	6	1	0	1	2	
1592	Etyylialkoholin valmistus käymisteitse	2	0	0	0	1	0	
1594	Siiderin ja muiden hedelmäviinien valmistus	44	40	1	2	0	1	
1596	Oluen valmistus	51	26	10	6	3	1	
1597	Maltaiden valmistus	5	2	0	0	3	0	
1598	Kivennäisvesien ja virvoitusjuomien valmistus	33	27	4	0	1	0	
16	Tupakkatuotteiden valmistus	3	2	0	0	0	1	
DB	Tekstiilien ja tekstiilituotteiden valmistus	2 984	2 709	110	68	67	16	
17	Tekstiilien valmistus	1 412	1 269	61	32	33	10	
171	Tekstiilikuitujen valmistelu ja kehruu	36	29	2	2	2	1	
1711	Puuvillakuitujen valmistelu ja kehruu	6	5	1	0	0	0	
1712	Karstavillakuitujen valmistelu ja kehruu	13	11	1	0	1	0	
1713	Kampavillakuitujen valmistelu ja kehruu	3	1	0	0	1	0	
1714	Pellavakuitujen valmistelu ja kehruu	10	9	0	1	0	0	
1716	Ompelulangan valmistus	3	3	0	0	0	0	
1717	Muiden tekstiilikuitujen valm. ja kehruu	1	0	0	1	0	0	
172	Kankaiden kudonta	46	39	3	1	2	1	
1721	Puuvillakankaiden kudonta	19	17	1	0	0	1	
1722	Karstavillakankaiden kudonta	4	4	0	0	0	0	
1725	Muiden kankaiden kudonta	23	18	2	1	2	0	
173	Tekstiilien viimeistely	175	158	11	0	5	0	
174	Sovitetun tekstiilituotteiden valmistus	406	353	25	16	10	2	
17401	Sisustustekstiilien valmistus	280	258	8	8	5	1	
17409	Tavaraneitt. yms. tekstiilituott. valmistus	126	95	17	8	5	1	
175	Muu tekstiilituotteiden valmistus	541	505	14	9	5	3	
1751	Mattojen valmistus	196	191	1	3	1	0	
1752	Köysien, narujen ja verkkojen valmistus	22	19	1	0	1	1	
1753	Kuitukankaiden valmistus	15	11	1	1	0	1	
1754	Muiden tekstiilituotteiden valmistus	308	284	11	5	3	1	
176	Trikooneulosten valmistus	25	19	1	2	3	0	
177	Neuletuotteiden valmistus	183	166	5	2	6	3	
1771	Sukkien ja sukkahousujen valmistus	17	9	2	0	2	3	
1772	Neulepuser., -takkien yms. tuott. valmistus	166	157	3	2	4	0	
18	Vaatteiden valmistus; turkisten muokkaus	1 572	1 440	49	36	34	6	
181	Nahkavaatteiden valmistus	112	103	6	1	2	0	
182	Vaatteiden ja asusteiden valmistus	1 338	1 222	41	35	27	6	
1821	Työvaatteiden valmistus	71	54	5	6	6	0	
1822	Muiden päällysvaatteiden valmistus	583	530	20	12	11	5	
1823	Alusvaatteiden valmistus	25	15	0	4	4	0	
1824	Muiden vaatteiden ja asusteiden valmistus	659	623	16	13	6	1	
183	Turkisten muokkaus ja turkistuott. valmistus	122	115	2	0	5	0	
DC	Nahan ja nahkatuotteiden valmistus	334	279	19	13	13	6	
19	Nahan valm., laukkujen, jalkineiden valmistus	334	279	19	13	13	6	
191	Parkitseminen ja muu nahan valmistus	15	9	1	1	3	1	
192	Laukkujen, satuloiden yms. tuott. valmistus	227	213	4	8	2	0	

Taulukko 6 Toimipaikat toimialoittain (tarkin taso) ja henkilöstön suuruusluokittain 30.9.2004
 Tabell Arbetsställen efter näringsgren (detaljerad nivå) och antalet anställda 30.9.2004
 Table Establishments by industry (detail level) and according to personnel size 30.9.2004

Toimiala Näringsgren Industry	Henkilöstön suuruusluokka – Antalet anställda – Personnel size						
	Yhteensä Total	0–1 0–4	2 5–9	3 10–19	4 20–49	5 50–99	6–9 100+
193 Jalkineiden valmistus	92	57	14	4	8	5	4
DD Sahatavaran ja puutuotteiden valmistus	3 437	2 817	222	161	136	62	39
20 Sahatav., puutuott., punontatuott. valmistus	3 437	2 817	222	161	136	62	39
201 Puun sahaus, höyläys ja kyllästys	1 471	1 264	66	59	43	26	13
202 Vanerin, lastu- yms. puulevyjen valmistus	76	52	2	5	7	4	6
20201 Vanerin ja vaneriviilun valmistus	64	47	2	4	6	0	5
20202 Lastulevyn valmistus	4	0	0	0	1	3	0
20203 Kuitulevyn valmistus	8	5	0	1	0	1	1
203 Rakennuspuusepäntuotteiden valmistus	1 107	799	111	75	74	28	20
20301 Puutalojen valmistus	279	193	23	22	22	14	5
20309 Muu rakennuspuusepäntuotteiden valmistus	828	606	88	53	52	14	15
204 Puupakkausten valmistus	229	170	35	13	8	3	0
205 Muiden puutuott. ja punontatuott. valmistus	554	532	8	9	4	1	0
2051 Muiden puutuotteiden valmistus	536	514	8	9	4	1	0
2052 Korkki-, olki- ja punontatuott. valmistus	18	18	0	0	0	0	0
DE Massan jne. valm.; kustant. ja painaminen	3 927	2 862	436	254	159	90	126
21 Massan, paperin ja paperituott. valmistus	296	114	31	28	24	19	80
211 Massan, paperin ja kartongin valmistus	123	27	6	7	7	9	67
2111 Massan valmistus	25	5	3	1	1	2	13
2112 Paperin ja kartongin valmistus	98	22	3	6	6	7	54
212 Paperi- ja kartonkituotteiden valmistus	173	87	25	21	17	10	13
2121 Aaltopahvin, paperi- ja kart.pakk. valmistus	81	37	8	15	9	4	8
21211 Säckien ja pussien valmistus	11	5	1	2	2	1	0
21219 Aaltopahvin, paperi- ja kart.pakk. valmistus	70	32	7	13	7	3	8
2122 Paperisten talous- ja hygieniaarv. valmistus	21	8	3	0	5	2	3
2123 Paperikauppatavaroiden valmistus	26	15	6	0	2	2	1
2124 Tapettien valmistus	4	2	1	0	1	0	0
2125 Muiden paperi- ja kartonkituott. valmistus	41	25	7	6	0	2	1
22 Kustantam. painam. ja tallenteiden jäljentäminen	3 631	2 748	405	226	135	71	46
221 Kustantaminen	2 052	1 594	219	117	60	38	24
2211 Kirjojen kustantaminen	539	464	33	20	12	7	3
2212 Sanomalehtien kustantaminen	469	267	112	30	26	19	15
2213 Aikakauslehtien kustantaminen	377	236	47	60	19	10	5
2214 Äänitallenteiden kustantaminen	485	468	12	3	2	0	0
2215 Muu kustannustoiminta	182	159	15	4	1	2	1
222 Painaminen ja siihen liittyvät palvelut	1 436	1 017	184	108	72	33	22
2221 Sanomalehtien painaminen	32	7	4	3	9	7	2
2222 Muu painaminen	1 042	714	136	93	57	22	20
2223 Kirjansidonta	63	45	12	4	1	1	0
2224 Painamista edeltävä toiminta	175	136	24	7	5	3	0
2225 Muu painamiseen liittyvä toiminta	124	115	8	1	0	0	0
223 Tallenteiden jäljentäminen	143	137	2	1	3	0	0
2231 Äänitallenteiden jäljentäminen	106	104	1	0	1	0	0
2232 Kuvatallenteiden jäljentäminen	32	29	0	1	2	0	0
2233 Atk-tallenteiden jäljentäminen	5	4	1	0	0	0	0
DF Koksin, öljytuotteiden jne. valmistus	30	16	3	1	4	3	3
23 Koksin, öljytuott., ydinpolttoain. valmistus	30	16	3	1	4	3	3
231 Koksin valmistus	3	3	0	0	0	0	0
232 Öljytuotteiden valmistus	26	13	3	1	3	3	3
233 Ydinpolttoaineen valmistus	1	0	0	0	1	0	0
DG Kemikaalien, kem. tuott. jne. valmistus	517	306	57	44	43	29	38
24 Kemik, kemiall. tuott. ja tekokuit. valmistus	517	306	57	44	43	29	38
241 Peruskemikaalien valmistus	208	107	22	17	24	20	18
2411 Teollisuuskaasujen valmistus	35	15	12	2	4	1	1
2412 Värien ja pigmenttien valmistus	12	5	0	3	0	3	1
2413 Muiden epäorg. peruskemikaalien valmistus	36	14	3	5	6	4	4
2414 Muiden orgaanisten peruskemikaalien valmistus	50	34	2	1	5	2	6
2415 Lannoitteiden ja typpiyhdisteiden valmistus	21	13	1	1	1	2	3
2416 Muoviainien valmistus	46	24	3	5	5	6	3
2417 Synteettisen kumiraaka-aineen valmistus	8	2	1	0	3	2	0
242 Torj-ain. ja muiden maatal.kemikaal. valmistus	1	1	0	0	0	0	0
243 Maalien, lakan, painovärien yms. valmistus	55	32	7	6	4	1	5
244 Lääkekemik, -kasviuutt, lääk.tuott. valmistus	53	29	4	4	2	5	9
2441 Lääkeaineiden valmistus	8	5	0	1	0	1	1
2442 Lääkevalmisteiden valmistus	45	24	4	3	2	4	8
245 Pesuain, kosmet- ja hygieniatuott. valmistus	91	67	8	6	6	2	2
2451 Saippuan, puhd.- ja kiillotusain. valmistus	66	50	6	4	5	0	1
2452 Kosmetiikka- ja hygieniatuotteiden valmistus	25	17	2	2	1	2	1
246 Muu kemiallisten tuotteiden valmistus	106	69	16	11	6	1	3
2461 Räjähdyksineiden valmistus	17	9	3	2	0	1	2
2462 Liimojen ja gelatiinin valmistus	12	5	3	2	1	0	1

Taulukko 6 Toimipaikat toimialoittain (tarkin taso) ja henkilöstön suuruusluokittain 30.9.2004
 Tabell Arbetsställen efter näringsgren (detaljerad nivå) och antalet anställda 30.9.2004
 Table Establishments by industry (detail level) and according to personnel size 30.9.2004

		Henkilöstön suuruusluokka – Antalet anställda – Personnel size						
Toimiala Näringsgren Industry		Yhteensä	0–1	2	3	4	5	6–9
		Total	0–4	5–9	10–19	20–49	50–99	100+
2463	Eteeristen öljyjen valmistus	3	3	0	0	0	0	0
2464	Valokuvauskemikaalien valmistus	3	3	0	0	0	0	0
2465	Tallennevälineiden valmistus	6	6	0	0	0	0	0
2466	Muiden kemiallisten tuotteiden valmistus	65	43	10	7	5	0	0
247	Tekokuitujen valmistus	3	1	0	0	1	0	1
DH	Kumi- ja muovituotteiden valmistus	830	473	121	90	71	48	27
25	Kumi- ja muovituotteiden valmistus	830	473	121	90	71	48	27
251	Kumituotteiden valmistus	94	47	17	12	9	6	3
2511	Renkaiden valmistus	8	6	0	0	1	0	1
2512	Renkaiden pinnoitus	23	10	8	5	0	0	0
2513	Muiden kumituotteiden valmistus	63	31	9	7	8	6	2
252	Muovituotteiden valmistus	736	426	104	78	62	42	24
2521	Muovilevyjen, -kalvojen, -putkien valmistus	147	71	22	15	13	15	11
2522	Muovipakkausten valmistus	70	28	7	6	12	10	7
2523	Rakentajain muovituotteiden valmistus	108	61	19	15	10	2	1
2524	Muiden muovituotteiden valmistus	411	266	56	42	27	15	5
DI	Ei-metallisten mineraalituott. valmistus	1 282	920	113	87	90	35	37
26	Ei-metallisten mineraalituotteiden valmistus	1 282	920	113	87	90	35	37
261	Lasin ja lasituotteiden valmistus	200	144	16	11	10	7	12
2611	Tasolasin valmistus	12	11	0	0	0	0	1
2612	Tasolasin muotoilu ja muokkaus	95	56	12	9	9	4	5
2613	Onton lasitavaran valmistus	36	29	2	1	0	2	2
2614	Lasikuidun ja lasivillan valmistus	25	17	1	1	1	1	4
2615	Muu lasin valmistus ja muokkaus	32	31	1	0	0	0	0
262	Keraamisten tuotteiden valmistus	235	223	1	3	4	0	4
2621	Keraam. talous- ja koriste-esin. valmistus	216	211	0	2	0	0	3
2622	Keraamisten saniteettikalusteiden valmistus	2	0	0	0	1	0	1
2623	Keraamisten eristystuotteiden valmistus	3	3	0	0	0	0	0
2624	Muiden teknisten keraamisten tuott. valmistus	4	3	0	0	1	0	0
2625	Muiden ei-tulenkest. keraam. tuott. valmistus	1	1	0	0	0	0	0
2626	Tulenkestävien keraamisten tuott. valmistus	9	5	1	1	2	0	0
263	Keraamisten laattojen valmistus	4	2	1	0	0	0	1
264	Tiilien ja muun rakennuseramiikan valmistus	13	6	0	2	4	1	0
265	Sementin, kalkin ja kipsin valmistus	17	14	0	1	0	1	1
2651	Sementin valmistus	5	3	0	0	0	1	1
2652	Kalkin valmistus	11	10	0	1	0	0	0
2653	Kipsin valmistus	1	1	0	0	0	0	0
266	Betoni-, sementti- ja kipsituott. valmistus	447	237	70	51	59	21	9
2661	Betonituott. valm. rakennustarkoituksiin	279	143	26	37	49	17	7
2662	Kipsituott. valm. rakennustarkoituksiin	7	3	0	1	1	2	0
2663	Valmisbetonin valmistus	135	77	41	10	5	2	0
2664	Muurauslaastin valmistus	12	3	2	3	3	0	1
2665	Kuitusementin valmistus	2	0	0	0	1	0	1
2666	Muiden betoni- ja sementtituott. valmistus	12	11	1	0	0	0	0
267	Kivituotteiden valmistus	312	265	18	15	9	2	3
268	Muu ei-metallisten mineraalituott. valmistus	54	29	7	4	4	3	7
2681	Hiontat tuotteiden valmistus	11	7	2	0	0	0	2
2682	Muiden ei-metall. mineraalituott. valmistus	43	22	5	4	4	3	5
DJ	Metallien jalostus, metallituott. valmistus	5 370	3 809	632	435	303	118	73
27	Metallien jalostus	182	78	24	19	19	10	32
271	Raudan, teräksen ja rautaseosten valmistus	40	22	4	3	2	1	8
272	Putkien valmistus	44	19	7	5	5	2	6
2722	Teräsputkien valmistus	44	19	7	5	5	2	6
273	Muu raudan, teräk jal, rautaseosten valmistus	3	1	0	0	1	1	0
2731	Raudan ja teräksen kylmävetaaminen	1	0	0	0	0	1	0
2733	Kylmämuovaus ja kylmätaitto	1	1	0	0	0	0	0
2734	Teräslanganveto	1	0	0	0	1	0	0
274	Muiden kuin rautametallien valmistus	25	9	2	6	0	1	7
2741	Jalometallien valmistus	1	1	0	0	0	0	0
2742	Alumiinin valmistus	8	4	1	1	0	0	2
2743	Lyijyn, sinkin ja tinan valmistus	2	0	0	1	0	0	1
2744	Kuparin valmistus	8	1	1	2	0	1	3
2745	Muiden värimetallien valmistus	6	3	0	2	0	0	1
275	Metallien valu	70	27	11	5	11	5	11
2751	Raudan valu	24	8	4	1	3	2	6
2752	Teräksen valu	5	0	0	0	1	1	3
2753	Kevytmetallien valu	23	6	4	3	6	2	2
2754	Muiden värimetallien valu	18	13	3	1	1	0	0
28	Metallituott. valmistus pl. koneet ja laitteet	5 188	3 731	608	416	284	108	41
281	Metallirakenteiden valmistus	1 523	1 060	202	136	94	18	13
2811	Metallirakenteiden ja niiden osien valmistus	1 323	932	173	111	78	17	12

Taulukko 6 Toimipaikat toimialoittain (tarkin taso) ja henkilöstön suuruusluokittain 30.9.2004
 Tabell Arbetsställen efter näringsgren (detaljerad nivå) och antalet anställda 30.9.2004
 Table Establishments by industry (detail level) and according to personnel size 30.9.2004

		Henkilöstön suuruusluokka – Antalet anställda – Personnel size						
Toimiala Näringsgren Industry		Yhteensä	0–1	2	3	4	5	6–9
		Total	0–4	5–9	10–19	20–49	50–99	100+
2812	Metallisten rakennuspuusepän tuott. valm	200	128	29	25	16	1	1
282	Metallisäil, keskuslämm.katt. yms. valmistus	106	56	18	10	9	12	1
2821	Metallisäiliöiden valmistus	79	39	17	7	7	9	0
2822	Keskuslämmityskattiloiden yms. valmistus	27	17	1	3	2	3	1
283	Höyrykattiloiden valmistus	32	10	2	2	10	3	5
284	Metallin takominen, puristam., meistäminen	134	119	6	4	1	4	0
285	Metallin työstö ja pääll.; konepajateollisuus	1 912	1 308	226	189	134	47	8
2851	Metallin pintakäsittely ja karkaisu	409	280	64	43	16	5	1
2852	Metallin mekaaninen työstö	1 503	1 028	162	146	118	42	7
286	Ruokailuväl., työkalujen yms. valmistus	405	329	39	20	8	3	6
2861	Ruokailuvälineiden, saksien ym. valmistus	7	7	0	0	0	0	0
2862	Työkalujen valmistus	374	310	36	16	8	2	2
2863	Lukkojen ja saranoiden valmistus	24	12	3	4	0	1	4
287	Muu metallituotteiden valmistus	1 076	849	115	55	28	21	8
2871	Metallipakkausten ja -astioiden valmistus	15	11	1	0	2	0	1
2872	Kevytmetallipakkausten valmistus	7	4	0	0	2	0	1
2873	Metallilankatuotteiden valmistus	42	26	5	4	2	5	0
2874	Kiinnittim, ruuvien, ketj, jousien valmistus	53	31	7	7	3	4	1
2875	Muiden metallituotteiden valmistus	959	777	102	44	19	12	5
DK	Koneiden ja laitteiden valmistus	4 192	3 075	339	274	284	102	118
29	Koneiden ja laitteiden valmistus	4 192	3 075	339	274	284	102	118
291	Voimakoneiden valmistus	353	228	39	12	35	20	19
2911	Moottorien ja turbiinien valmistus	141	115	3	1	10	8	4
2912	Pumppujen ja kompressorien valmistus	121	69	20	6	13	6	7
2913	Hanojen ja venttiilien valmistus	36	13	10	2	5	3	3
2914	Laakerien, hammaspyör. yms. osien valmistus	55	31	6	3	7	3	5
292	Muu yleiskäytt. tarkoitett koneiden valmistus	1 560	1 195	129	94	82	31	29
2921	Teollisuusunien ja tulipesänpolt. valmistus	29	22	3	1	2	0	1
2922	Nosto- ja siirtolaitteiden valmistus	423	261	49	45	33	18	17
2923	Jäähdytys- ja tuuletuslaitteiden valmistus	270	181	29	24	20	9	7
2924	Muiden yleiskäytt. tarkoitett. kon. valmistus	838	731	48	24	27	4	4
293	Maa- ja metsätalouskoneiden valmistus	796	707	40	19	18	5	7
2931	Maataloustraktorien valmistus	165	157	6	1	1	0	0
2932	Muiden maa- ja metsätalouskoneiden valmistus	631	550	34	18	17	5	7
294	Työstökoneiden valmistus	191	136	10	17	14	7	7
2941	Voimakäyttöisten käsityökalujen valmistus	33	29	2	1	1	0	0
2942	Muiden metallin työstökoneiden valmistus	62	36	5	7	6	5	3
2943	Muualla luokit. muiden työstök. valmistus	96	71	3	9	7	2	4
295	Muu erikoiskoneiden valmistus	1 183	732	115	127	124	38	47
2951	Metallien jalostuskoneiden valmistus	19	14	2	1	2	0	0
2952	Kaivos-, louhinta- ja rakennuskon. valmistus	233	153	20	22	24	3	11
2953	Elintarv-, juoma-, tupakkateoll. kon. valmistus	172	112	16	19	17	6	2
2954	Tekst-, vaatetus- ja nahkateoll. kon. valmistus	25	21	2	1	1	0	0
2955	Massa- ja paperikoneiden valmistus	105	35	15	17	13	9	16
2956	Muiden teoll. erikoiskoneiden valmistus	629	397	60	67	67	20	18
296	Aseiden ja ammusten valmistus	62	54	1	1	2	0	4
297	Muualla luokit. kodinkoneiden valmistus	47	23	5	4	9	1	5
2971	Sähköisten kodinkoneiden valmistus	33	18	4	2	4	0	5
2972	Ei-sähköisten kodinkoneiden valmistus	14	5	1	2	5	1	0
DL	Elektroniikka- ja sähkötuotteiden valmistus	1 979	1 290	210	165	143	67	104
30	Konttori- ja tietokoneiden valmistus	82	63	6	6	6	1	0
3001	Konttorikoneiden valmistus	6	5	0	1	0	0	0
3002	Tietokon., muiden tiet.käsitl.laitt valmistus	76	58	6	5	6	1	0
31	Muu sähkökoneiden ja -laitteiden valmistus	600	337	64	67	67	29	36
311	Sähkömoott, -generaatt, -muuntajien valmistus	106	47	10	16	16	4	13
312	Sähkönjakelu- ja -tarkkailulait. valmistus	135	52	19	22	23	9	10
313	Eristettyjen johtimien ja kaapelien valmistus	48	18	7	5	6	8	4
314	Akkujen ja paristojen valmistus	5	4	1	0	0	0	0
315	Valaistuslaitt. ja sähkölampujen valmistus	90	61	9	8	5	4	3
316	Muu sähkölaitteiden valmistus	216	155	18	16	17	4	6
3161	Muiden sähkölaitt. valm ajoneuvoja varten	25	17	0	3	2	0	3
3162	Muualla luokittelematt. sähkölaitt. valmistus	191	138	18	13	15	4	3
32	Radio-, televisio- ja tietoliik.väl valmistus	437	275	34	34	30	20	44
321	Elektronisten piirien yms. valmistus	266	182	25	21	16	12	10
322	Televisio-, radiolähett., puh.laitt valmistus	93	35	5	7	10	4	32
323	Televisio- ja radiovastaanott. yms. valmistus	78	58	4	6	4	4	2
33	Lääkintä-, hienomek. koj., kellojen valmistus	860	615	106	58	40	17	24
331	Lääkintä-, kirurg. koj, ortoped.väl valmistus	450	358	48	16	10	8	10
33101	Lääkintä-, kirurg. koj, ortoped.väl valmistus	243	178	24	13	10	8	10
33102	Hammasproteesien valmistus	207	180	24	3	0	0	0
332	Mittaus-, tarkkailu- ja navig.laitt valmistus	263	168	36	27	16	7	9

Taulukko 6 Toimipaikat toimialoittain (tarkin taso) ja henkilöstön suuruusluokittain 30.9.2004
 Tabell Arbetsställen efter näringsgren (detaljerad nivå) och antalet anställda 30.9.2004
 Table Establishments by industry (detail level) and according to personnel size 30.9.2004

		Henkilöstön suuruusluokka – Antalet anställda – Personnel size						
Toimiala Näringsgren Industry		Yhteensä	0–1	2	3	4	5	6–9
		Total	0–4	5–9	10–19	20–49	50–99	100+
333	Teollisuuden prosessinsäätölaitt. valmistus	94	46	19	14	9	1	5
334	Optiikka- ja valokuvausvälineiden valmistus	49	39	3	1	5	1	0
335	Kellojen valmistus	4	4	0	0	0	0	0
DM	Kulkuneuvojen valmistus	1 112	815	96	75	67	27	32
34	Autojen ja perävaunujen valmistus	339	219	39	26	31	10	14
341	Autojen valmistus	53	40	3	3	4	0	3
342	Autonkorien ja perävaunujen valmistus	204	124	25	20	19	6	10
343	Autonosien ja -moottorien osien valmistus	82	55	11	3	8	4	1
35	Muu kulkuneuvojen valmistus	773	596	57	49	36	17	18
351	Laivojen ja veneiden valm. ja korjaus	701	547	52	44	32	15	11
3511	Laivojen valmistus ja korjaus	164	83	14	29	21	11	6
3512	Vapaa-aajan veneiden valmistus ja korjaus	537	464	38	15	11	4	5
352	Raideliikenteen kulkuneuv. valm. ja korjaus	15	6	1	1	3	1	3
353	Ilma-alusten valmistus	21	14	3	1	0	0	3
354	Moottori- ja polkupyörien valmistus	20	15	1	2	0	1	1
3541	Moottoripyörien valmistus	3	3	0	0	0	0	0
3542	Polkupyörien valmistus	11	7	1	1	0	1	1
3543	Invalidiajoneuvojen valmistus	6	5	0	1	0	0	0
355	Muiden kulkuneuvojen valmistus	16	14	0	1	1	0	0
DN	Muu valmistus	3 240	2 735	221	135	96	33	20
36	Huonekalujen valmistus; muu valmistus	3 128	2 661	203	120	91	33	20
361	Huonekalujen valmistus	1 829	1 465	156	99	70	23	16
3611	Tuolien ja istuinten valmistus	313	253	22	17	12	3	6
3612	Muiden toimisto- ja myymäläkal. valmistus	186	101	36	29	15	3	2
3613	Muiden keittiökalusteiden valmistus	327	236	48	18	13	6	6
3614	Muiden huonekalujen valmistus	993	869	47	35	30	10	2
3615	Patjojen valmistus	10	6	3	0	0	1	0
362	Kultasepäntuotteiden ja kolkoiden valmistus	380	357	15	2	2	3	1
3621	Kolikoiden ja mitalien valmistus	16	14	1	0	0	1	0
3622	Jalokivikorujen ja kultasepäntuott. valmistus	364	343	14	2	2	2	1
363	Soitinten valmistus	106	100	4	2	0	0	0
364	Urheiluvälineiden valmistus	199	170	9	5	9	3	3
365	Pelien ja leikkikalujen valmistus	78	71	4	1	2	0	0
366	Muiden tuotteiden valmistus	536	498	15	11	8	4	0
3661	Epäaitojen korujen valmistus	37	36	0	0	1	0	0
3662	Harjojen valmistus	23	11	4	4	3	1	0
3663	Muualla luokittelematon valmistus	476	451	11	7	4	3	0
37	Kierrätys	112	74	18	15	5	0	0
371	Metallijätteiden ja -romun kierrätys	72	48	13	9	2	0	0
372	Muiden jätteiden ja romujen kierrätys	40	26	5	6	3	0	0
E	Sähkö-, kaasu- ja vesihuolto	1 832	1 430	130	126	87	42	17
40	Sähkö-, kaasu- ja lämpöhuolto	1 091	774	92	105	65	38	17
401	Sähkön tuotanto, jakelu ja myynti	669	408	62	91	59	35	14
4011	Sähkön ml. sähkön ja lämmön yhteistuotanto	309	208	15	29	27	20	10
40111	Sähkön tuotanto vesi- ja tuulivoimalla	118	101	7	4	4	1	1
40112	Sähkön erillistuotanto lämpövoimalla	26	13	4	0	5	4	0
40113	Sähkön ja kaukolämmön yhteistuotanto	97	54	4	14	8	11	6
40114	Sähkön tuotanto ydinvoimalla	4	0	0	1	0	0	3
40115	Teoll. palv. sähkön ja lämmön yhteistuotanto	40	17	0	10	10	3	0
40119	Sähkön tuotanto muulla tavalla	24	23	0	0	0	1	0
4012	Sähkön siirto	37	25	6	5	0	0	1
4013	Sähkön jakelu ja sähkön myynti	323	175	41	57	32	15	3
40131	Sähkön jakelu	221	103	31	42	27	15	3
40132	Sähkön myynti ja välitystoiminta	102	72	10	15	5	0	0
402	Kaasun tuotanto ja jakelu	11	8	2	1	0	0	0
4021	Kaasun tuotanto	4	4	0	0	0	0	0
4022	Kaasun jakelu ja kaasun myynti	7	4	2	1	0	0	0
403	Lämmön tuotanto ja jakelu	407	358	28	12	5	2	2
40301	Kaukolämmön erillistuotanto ja jakelu	366	323	26	10	4	2	1
40302	Teoll. palveleva lämmön erillistuotanto	41	35	2	2	1	0	1
41	Veden puhdistus ja jakelu	741	656	38	21	22	4	0
F	Rakentaminen	36 883	31 942	2 569	1 375	730	161	106
45	Rakentaminen	36 883	31 942	2 569	1 375	730	161	106
451	Rakennusalueen pohjarakentaminen	6 023	5 510	282	152	64	10	5
4511	Raivaus, purku ja pohjarakentaminen	6 022	5 509	282	152	64	10	5
4512	Maaperän koeporaus	1	1	0	0	0	0	0
452	Rakennusten rakent. sekä maa- ja vesirak.	18 070	15 565	1 290	652	373	107	83
4521	Talonrakennustyöt, maa- ja vesirakentaminen	13 527	11 790	910	428	278	77	44

Taulukko 6 Toimipaikat toimialoittain (tarkin taso) ja henkilöstön suuruusluokittain 30.9.2004
 Tabell Arbetsställen efter näringsgren (detaljerad nivå) och antalet anställda 30.9.2004
 Table Establishments by industry (detail level) and according to personnel size 30.9.2004

Toimiala Näringsgren Industry	Henkilöstön suuruusluokka – Antalet anställda – Personnel size						
	Yhteensä Total	0–1	2	3	4	5	6–9
	Total	0–4	5–9	10–19	20–49	50–99	100+
45211 Yleiset talonrakennustyöt	13 052	11 521	845	360	225	63	38
45219 Siltojen, tunnelien, sähkölinj. rakentaminen	475	269	65	68	53	14	6
4522 Kattorakenteiden asennus ja kattaminen	427	332	47	31	15	2	0
4523 Teiden, lentokentt., urheilual. rakentaminen	1 151	920	83	64	39	15	30
4524 Vesirakentaminen	236	216	9	8	2	0	1
4525 Muu erikoisalarakentaminen	2 729	2 307	241	121	39	13	8
453 Rakennusasennus	7 637	6 356	650	374	206	34	17
4531 Sähköjohtojen ja -laitteiden asennus	3 703	3 136	274	180	93	11	9
4532 Eristystyöt	314	249	31	19	10	4	1
4533 LVI-asennukset	3 471	2 827	345	170	103	19	7
4534 Muu rakennusasennus	149	144	0	5	0	0	0
454 Rakentamisen viimeistelytyöt	4 762	4 215	311	155	71	9	1
4541 Rappautyöt	46	33	7	4	2	0	0
4542 Rakennuspuusepänasennukset	1 715	1 628	54	25	7	1	0
4543 Lattian ja seinien päällystys	834	714	68	34	16	2	0
4544 Maalaus ja lasitus	1 939	1 647	160	83	42	6	1
45441 Maalaus	1 640	1 395	132	72	35	5	1
45442 Lasitus	299	252	28	11	7	1	0
4545 Muut rakentamisen viimeistelytyöt	228	193	22	9	4	0	0
455 Rakennuskonevuokraus käyttäjiineen	391	296	36	42	16	1	0
G Tukku- ja vähittäiskauppa	66 146	55 159	6 327	2 850	1 371	303	136
50 Moottorijoneuvojen kauppa, polttoain väh.myynti	12 183	10 129	1 294	498	218	36	8
501 Moottorijoneuvojen kauppa	2 239	1 829	215	117	69	8	1
50101 Moottorijoneuvojen tukkukauppa	348	291	11	16	23	6	1
50102 Moottorijoneuvojen vähittäiskauppa	1 824	1 479	198	99	46	2	0
50103 Matkailuvaunujen vähittäiskauppa	67	59	6	2	0	0	0
502 Moottorijoneuvojen huolto ja korjaus	5 988	5 334	367	160	108	16	3
50201 Moottorijoneuvojen huolto ja korjaus	5 926	5 284	360	156	108	15	3
50202 Renkaiden korjaus	62	50	7	4	0	1	0
503 Moottorijon. osien ja varust. kauppa	2 118	1 634	330	109	29	12	4
50301 Moottorijon. osien, varust. tukkukauppa	424	334	39	24	13	10	4
50302 Moottorijon. osien, varust. väh.kauppa	1 238	986	182	60	9	1	0
50303 Renkaiden tukkukauppa	78	61	8	4	5	0	0
50304 Renkaiden vähittäiskauppa	378	253	101	21	2	1	0
504 Moottoripyörien kauppa, huolto ja korj.	293	252	25	11	5	0	0
50401 Moott.pyör. sekä niiden osien tukkukauppa	49	41	3	2	3	0	0
50402 Moott.pyör. sekä niiden osien väh.kauppa	142	112	19	9	2	0	0
50403 Moottoripyörien huolto ja korjaus	102	99	3	0	0	0	0
505 Polttoaineiden vähittäiskauppa	1 545	1 080	357	101	7	0	0
50501 Huoltamotoiminta	1 394	937	351	100	6	0	0
50502 Polttoaineiden väh.kauppa automaateista	151	143	6	1	1	0	0
51 Agent. ja tukkuk. pl. moottorijon. kauppa	20 516	17 025	1 816	956	511	124	84
511 Agentuuritoiminta	4 945	4 751	126	43	15	7	3
5111 Maatal-, tekst.raaka-ain, puolivalm. agent.toiminta	65	65	0	0	0	0	0
5112 Polttoain, metallien ja teoll.kem. agent.toiminta	167	154	5	7	1	0	0
5113 Puutavaran ja rakennusmat. agentuuri	726	706	15	4	1	0	0
5114 Koneiden ja laitteiden agentuuritoiminta	773	714	42	11	4	1	1
5115 Huonek, taloustav, rautakauppatav. agent.toiminta	1 316	1 277	24	10	3	2	0
5116 Tekst, vaatt, jalkin, nahkavalv. agent.toiminta	563	544	13	3	2	0	1
5117 Elintarv., juomien ja tupakan agentuuri	366	349	9	5	2	1	0
5118 Muu erikoistunut agentuuritoiminta	378	367	5	2	1	3	0
51181 Paperialan agentuuritoiminta	52	50	1	0	1	0	0
51189 Muualla mainitseminen erik. agentuuri	326	317	4	2	0	3	0
5119 Yleisagentuuritoiminta	591	575	13	1	1	0	1
512 Maatal.raaka-ain, elävien eläint. tukkukauppa	507	356	92	43	14	1	1
5121 Viljan, siementen ja eläinrehujen tukkukauppa	274	169	64	35	5	0	1
5122 Kukkien ja taimien tukkukauppa	151	117	23	4	7	0	0
5123 Elävien eläinten tukkukauppa	41	32	3	3	2	1	0
5124 Turkisten ja nahkojen tukkukauppa	41	38	2	1	0	0	0
513 Elintarv., juomien ja tupakan tukkukauppa	1 434	1 098	141	111	57	17	10
5131 Juures-, vihannes- marja- ja hed.tukkukauppa	273	221	28	14	8	2	0
5132 Lihan ja lihatuotteiden tukkukauppa	76	52	12	8	1	1	2
5133 Maitotal.tuott, munien, rav.rasv. tukkukauppa	68	39	9	15	4	1	0
51331 Maitotal.tuott, rav.rasvojen tukkukauppa	47	26	6	11	4	0	0
51332 Munatukkukauppa	21	13	3	4	0	1	0
5134 Alkoholi- ja muiden juomien tukkukauppa	114	87	14	6	5	2	0
5135 Tupakkatuotteiden tukkukauppa	10	6	1	0	1	1	1
5136 Sokerin, makeisten, leipomotuott. tukkukauppa	90	75	6	4	3	1	1
51361 Sokerin, suklaan, makeisten tukkukauppa	80	68	5	3	2	1	1
51362 Leipomotuotteiden tukkukauppa	10	7	1	1	1	0	0
5137 Kahvin, teen, kaakaon ja maust. tukkukauppa	41	36	1	3	1	0	0
5138 Muiden elintarv. (esim. kalojen) tukkukauppa	396	328	35	19	10	3	1

Taulukko 6 Toimipaikat toimialoittain (tarkin taso) ja henkilöstön suuruusluokittain 30.9.2004
 Tabell Arbetsställen efter näringsgren (detaljerad nivå) och antalet anställda 30.9.2004
 Table Establishments by industry (detail level) and according to personnel size 30.9.2004

Toimiala Näringsgren Industry	Henkilöstön suuruusluokka – Antalet anställda – Personnel size						
	Yhteensä Totalt Total	0–1	2	3	4	5	6–9
		0–4	5–9	10–19	20–49	50–99	100+
51381 Kalatukkukauppa	92	70	8	8	5	1	0
51382 Luontaistuotteiden tukkukauppa	100	87	9	4	0	0	0
51383 Lemmikkieläinten ruokien tukkukauppa	12	10	1	1	0	0	0
51389 Muualla mainitsematon elintarv. tukkukauppa	192	161	17	6	5	2	1
5139 Elintarv., juomien, tupakan yleistukkukauppa	366	254	35	42	24	6	5
514 Taloustavaroiden tukkukauppa	4 473	3 732	388	187	117	35	14
5141 Tekstiilitukkukauppa	358	315	27	12	4	0	0
51411 Kangas- ja lankatukkukauppa	108	88	14	3	3	0	0
51412 Tekstiilivalmisteiden tukkukauppa	250	227	13	9	1	0	0
5142 Vaatteiden ja jalkineiden tukkukauppa	666	589	44	22	8	3	0
51421 Vaatteiden tukkukauppa	592	524	39	18	8	3	0
51422 Jalkineiden tukkukauppa	74	65	5	4	0	0	0
5143 Kodinkon., viihde-elektron. tukkukauppa	377	306	41	15	11	4	0
51431 Kodinkon. ja kodin sähkölait. tukkukauppa	169	134	20	6	6	3	0
51432 Viihde-elektronikan tukkukauppa	208	172	21	9	5	1	0
5144 Lasin, posliin, tapett, puhd.ain. tukkukauppa	393	330	33	14	13	2	1
51441 Taloustav. ja -tarvikkeiden tukkukauppa	279	227	28	13	11	0	0
51442 Tapettien tukkukauppa	5	4	1	0	0	0	0
51443 Puhdistusaineiden tukkukauppa	109	99	4	1	2	2	1
5145 Hajuvesien ja kosmetiikan tukkukauppa	236	195	18	10	12	0	1
5146 Lab.väl, apteekkitav. yms. tukkukauppa	465	316	57	33	32	16	11
51461 Lääketukkukauppa	107	52	11	12	11	11	10
51462 Laboratorio- ja sairaanhoitoväl. tukkukauppa	358	264	46	21	21	5	1
5147- 5148 Muiden kotitaloustavaroiden tukkukauppa	1 978	1 681	168	81	37	10	1
51471 Huonekalujen ja mattojen tukkukauppa	172	149	16	6	0	1	0
51472 Lattianpäällysteiden tukkukauppa	32	27	3	1	0	1	0
51473 Paperi- ja toimistotarv. tukkukauppa	396	318	39	21	13	5	0
51474 Kirjatukkukauppa	49	37	5	4	3	0	0
51475 Valokuvausväl. ja -tarvikk. tukkukauppa	45	37	6	1	1	0	0
51476 Optisen alan tukkukauppa	78	67	6	2	2	1	0
51477 Kellojen ja jalometallituott tukkukauppa	133	117	14	1	1	0	0
51478 Urheilualan tukkukauppa	461	405	30	18	7	1	0
51481 Musiikkitarvikkeiden tukkukauppa	66	55	7	2	2	0	0
51482 Veneiden ja veneilytarv. tukkukauppa	62	55	3	2	2	0	0
51483 Lelujen ja pelien tukkukauppa	90	71	12	6	1	0	0
51489 Muu kotitaloustavaroiden tukkukauppa	394	343	27	17	5	1	1
515 Puolivalm., jätteiden, romun tukkukauppa	3 760	2 945	418	241	119	19	18
5151 Polttoainetukkukauppa	296	235	30	16	8	3	4
51511 Nestemäisten polttoaineiden tukkukauppa	214	163	26	13	6	2	4
51512 Maakaasun tukkukauppa	7	1	2	1	2	1	0
51519 Muiden polttoaineiden tukkukauppa	75	71	2	2	0	0	0
5152 Raakametall., metallimalmien tukkukauppa	32	29	1	2	0	0	0
5153 Puun, rak.mater., kylpyhuonekal. tukkukauppa	1 711	1 382	155	107	51	8	8
51531 Raakapuutukkukauppa	173	158	8	1	3	2	1
51532 Puutavaruotetukkukauppa	665	554	53	41	15	2	0
51533 Metall- ja kivennäistuott. tukkukauppa	502	377	60	38	20	2	5
51534 Kylpyhuonekal. ja -tarvikk. tukkukauppa	14	11	0	2	1	0	0
51539 Rakennustarvikkeiden yleistukkukauppa	357	282	34	25	12	2	2
5154 Rautak.tav., LVI-laitt, -tarvikk. tukkukauppa	866	593	156	74	34	5	4
51541 Työkalu- ja tarviketukkukauppa	453	325	81	30	15	0	2
51542 LVI-laitteiden ja -tarvikk. tukkukauppa	376	238	70	44	17	5	2
51549 Työkal, LVI-laitt, -tarvikk. yleistukkukauppa	37	30	5	0	2	0	0
5155 Kemiallisten tuotteiden tukkukauppa	324	253	27	22	18	2	2
5156 Muiden puolivalmisteiden tukkukauppa	120	96	13	8	2	1	0
5157 Jätteiden ja romun tukkukauppa	411	357	36	12	6	0	0
518 Koneiden, laitt. ja tarvikk. tukkukauppa	4 893	3 704	622	322	183	37	25
5181 Metallin ja puun työstökön. tukkukauppa	177	132	27	10	8	0	0
5182 Kaivos- ja rakennuskoneiden tukkukauppa	170	143	11	10	4	1	1
5183 Tekstiiliteoll. koneiden tukkukauppa	20	16	2	2	0	0	0
5184 Tietokön, oheislaitt, ohjelmist. tukkukauppa	818	629	88	57	28	8	8
5185 Muiden toimistokön, toimitilakal. tukkukauppa	440	335	55	30	16	3	1
51851 Toimistokoneiden tukkukauppa	248	176	35	21	12	3	1
51852 Toimitilakalusteiden tukkukauppa	192	159	20	9	4	0	0
5186 Sähkölaitt, elektr. ja niiden os. tukkukauppa	956	708	131	65	39	5	8
51861 Sähkötarviketukkukauppa	602	425	95	48	28	3	3
51862 Tietoliikennevälineiden tukkukauppa	354	283	36	17	11	2	5
5187 Muiden teoll. kaup. käytett. kon. tukkukauppa	1 740	1 295	237	109	75	20	4
51871 Teoll. käytettävien koneiden tukkukauppa	1 324	966	184	89	66	15	4
51879 Muualla mainitsem. kon. ja laitt. tukkukauppa	416	329	53	20	9	5	0
5188 Maa-, metsätal.kon. ja -tarvikk. tukkukauppa	572	446	71	39	13	0	3
519 Muu tukkukauppa	504	439	29	9	6	8	13
51901 Yleistukkukauppa	36	4	3	4	4	8	13

Taulukko 6
Tabell
Table

Toimipaikat toimialoittain (tarkin taso) ja henkilöstön suuruusluokittain **30.9.2004**
Arbetsställen efter näringsgren (detaljerad nivå) och antalet anställda **30.9.2004**
Establishments by industry (detail level) and according to personnel size **30.9.2004**

Toimiala Näringsgren Industry	Henkilöstön suuruusluokka – Antalet anställda – Personnel size						
	Yhteensä Totalt Total	0–1	2	3	4	5	6–9
		0–4	5–9	10–19	20–49	50–99	100+
51909 Muualla mainitseman tukkukauppa	468	435	26	5	2	0	0
52 Vähittäiskauppa; kotitaloustav. korjaus	33 447	28 005	3 217	1 396	642	143	44
521 Vähittäiskauppa erikoistum. myymälöissä	6 158	4 096	1 050	503	372	105	32
5211 Elintarv., juom., erikoistum. väh.kauppa	5 630	3 972	957	427	249	19	6
52111 Supermarketkauppa	891	146	211	299	214	18	3
52112 Päivittäistav. yleisvähittäiskauppa	2 949	2 106	681	124	35	1	2
52113 Kioskit	1 790	1 720	65	4	0	0	1
5212 Muu väh.kauppa erikoistum. myymälöissä	528	124	93	76	123	86	26
52121 Itsepalvelutavaratalot	170	17	4	5	59	72	13
52122 Tavaratalot	107	5	8	27	43	11	13
52129 Pienoistavaratalot	251	102	81	44	21	3	0
522 Elintarv. juomien väh.kauppa erikoismyymälöissä	1 913	1 587	220	103	2	0	1
5221 Hedelmien, marjojen, vihann. väh.kauppa	225	220	5	0	0	0	0
5222 Lihan ja lihatuotteiden vähittäiskauppa	87	75	10	2	0	0	0
5223 Kalan, äyriäisten ja nilv. väh.kauppa	206	180	22	4	0	0	0
5224 Leipomotuott. ja makeisten väh.kauppa	355	334	17	4	0	0	0
52241 Leipomotuotteiden vähittäiskauppa	231	213	15	3	0	0	0
52242 Makeisten vähittäiskauppa	124	121	2	1	0	0	0
5225 Alkohol- ja muiden juomien väh.kauppa	325	93	139	91	1	0	1
5226 Tupakkatuotteiden vähittäiskauppa	5	5	0	0	0	0	0
5227 Muu päiv.tav. väh.kauppa erikoismyymälöissä	710	680	27	2	1	0	0
52271 Juustomyymälät	12	12	0	0	0	0	0
52272 Jäätelökioskit	144	130	11	2	1	0	0
52273 Luontaistuotteiden vähittäiskauppa	433	420	13	0	0	0	0
52279 Muu päivittäistav. erik.vähittäiskauppa	121	118	3	0	0	0	0
523 Lääkk., kosmet- ja hyg.tuott. väh.kauppa	1 522	993	248	228	47	4	2
5231 Apteekit	800	300	227	224	45	4	0
5232 Terveystuotteiden vähittäiskauppa	119	111	6	2	0	0	0
5233 Kosmet.- ja hygieniatuott. väh.kauppa	603	582	15	2	2	0	2
524 Muu uusien tav. väh.kauppa erikoismyymälöissä	18 763	16 378	1 614	526	208	31	6
5241 Tekstiilien vähittäiskauppa	815	754	42	12	6	1	0
52411 Kankaiden vähittäiskauppa	379	340	22	11	5	1	0
52412 Lankojen ja käsityötarvikk. väh.kauppa	242	238	4	0	0	0	0
52413 Kodintekstiilien vähittäiskauppa	194	176	16	1	1	0	0
5242 Vaatteiden vähittäiskauppa	2 601	2 128	337	87	43	5	1
52421 Naisten vaatteiden vähittäiskauppa	593	544	43	6	0	0	0
52422 Miesten vaatteiden vähittäiskauppa	128	111	16	1	0	0	0
52423 Turkisten ja nahkavaatt. vähittäiskauppa	90	85	3	1	1	0	0
52424 Lastenvaatteiden vähittäiskauppa	159	154	5	0	0	0	0
52425 Lakkien ja hattujen vähittäiskauppa	42	42	0	0	0	0	0
52429 Vaatteiden yleisvähittäiskauppa	1 589	1 192	270	79	42	5	1
5243 Jalkineiden ja nahkatav. vähittäiskauppa	558	504	46	7	1	0	0
52431 Jalkineiden vähittäiskauppa	453	403	42	7	1	0	0
52432 Laukkujen vähittäiskauppa	105	101	4	0	0	0	0
5244 Huonek., valaisim., taloustav. väh.kauppa	1 786	1 505	190	70	10	8	3
52441 Huonekalujen vähittäiskauppa	688	502	121	47	7	8	3
52442 Muu sisustustekst., -tarvikk. väh.kauppa	417	398	13	6	0	0	0
52443 Sähkötarvikk. ja valaisimien väh.kauppa	235	218	14	3	0	0	0
52444 Kumi- ja muovitarvikevähittäiskauppa	186	156	22	6	2	0	0
52445 Taloustavaroitten vähittäiskauppa	260	231	20	8	1	0	0
5245 Kodinkon., musiikkitarvikk. väh.kauppa	1 251	1 050	135	46	19	1	0
52451 Kodinkon. ja viihde-elektron. väh.kauppa	951	766	124	42	18	1	0
52452 Soittimien ja musiikkitarv. väh.kauppa	300	284	11	4	1	0	0
5246 Rautakauppatav., maalien yms. väh.kauppa	1 827	1 362	243	129	77	15	1
52461 Rauta- ja rakennustarv. yleisväh.kauppa	605	356	94	78	61	15	1
52462 Maalien vähittäiskauppa	116	84	19	7	6	0	0
52463 Keittiö-, sanit.til. kalust. väh.kauppa	209	189	13	5	2	0	0
52464 Lukkoseppä- ja avainliikkeet	213	134	54	19	6	0	0
52469 Muu rauta- ja rakennusalan väh.kauppa	684	599	63	20	2	0	0
5247 Kirjojen, lehtien, paperitav. väh.kauppa	800	676	95	20	8	0	1
52471 Paperi- ja toimistotarvikk. väh.kauppa	365	322	35	7	1	0	0
52472 Kirjojen vähittäiskauppa	397	316	60	13	7	0	1
52473 Aikakausjulk. ja lehtien väh.kauppa	38	38	0	0	0	0	0
5248- 5249 Muu väh.kauppa erikoistuneissa myymälöissä	9 125	8 399	526	155	44	1	0
52481 Kukkien vähittäiskauppa	1 039	997	35	6	1	0	0
52482 Kukkakioskit	76	75	1	0	0	0	0
52483 Puutarha-alan vähittäiskauppa	209	183	18	6	2	0	0
52484 Taideliikkeet	252	249	3	0	0	0	0
52485 Valokuvausalan vähittäiskauppa	410	367	36	7	0	0	0
52486 Optisen alan vähittäiskauppa	742	623	102	15	2	0	0
52487 Kultasepänteosten ja kellojen väh.kauppa	697	615	62	18	2	0	0

Taulukko 6 Toimipaikat toimialoitain (tarkin taso) ja henkilöstön suuruusluokittain 30.9.2004
 Tabell Arbetsställen efter näringsgren (detaljerad nivå) och antalet anställda 30.9.2004
 Table Establishments by industry (detail level) and according to personnel size 30.9.2004

		Henkilöstön suuruusluokka – Antalet anställda – Personnel size						
Toimiala		Yhteensä	0–1	2	3	4	5	6–9
Näringsgren		Total						
Industry		Total	0–4	5–9	10–19	20–49	50–99	100+
52488	Urheilualan vähittäiskauppa	1 252	1 109	81	41	20	1	0
52489	Mattojen vähittäiskauppa	43	37	6	0	0	0	0
52491	Veneiden ja veneilytarv. vähittäiskauppa	169	150	15	3	1	0	0
52492	Tietokonelaitteistojen vähittäiskauppa	591	540	30	16	5	0	0
52493	Tietoliik.väl., toimistokon. väh.kauppa	653	578	54	18	3	0	0
52494	Lemmikkieläinten vähittäiskauppa	320	309	7	4	0	0	0
52495	Leikkikal. ja askartelutarv. väh.kauppa	254	233	18	3	0	0	0
52496	Lastenvaunujen ja -tarvikk. väh.kauppa	97	91	6	0	0	0	0
52497	Lahjatarvaroiden vähittäiskauppa	933	915	16	1	1	0	0
52498	Tapettien ja lattianpääll. väh.kauppa	166	116	29	15	6	0	0
52499	Muulla mainitsematon vähittäiskauppa	1 222	1 212	7	2	1	0	0
525	Käytettyjen tav. väh.kauppa myymälöissä	1 032	996	25	7	4	0	0
52501	Antiikkiliikkeet	152	152	0	0	0	0	0
52502	Antikvariaattikauppa	199	198	1	0	0	0	0
52509	Muiden käytettyjen tavaroiden väh.kauppa	681	646	24	7	4	0	0
526	Vähittäiskauppa muualla kuin myymälöissä	2 450	2 415	17	6	6	3	3
5261	Postimyynti ja verkkokauppa	196	175	5	4	6	3	3
52611	Kirjojen postimyynti ja verkkokauppa	38	35	0	1	2	0	0
52612	Vaatteiden postimyynti ja verkkokauppa	28	25	1	0	2	0	0
52613	Laajan valik. postimyynti, verkkokauppa	32	26	0	0	1	2	3
52619	Muu postimyynti ja verkkokauppa	98	89	4	3	1	1	0
5262	Tori- ja markkinakauppa	335	335	0	0	0	0	0
5263	Muu väh.kauppa muualla kuin myymälöissä	1 919	1 905	12	2	0	0	0
527	Henk.koht. esin., kotitalousesin. korjaus	1 609	1 540	43	23	3	0	0
5271	Jalkineiden ja nahkatuotteiden korjaus	254	253	1	0	0	0	0
5272	Kotitaloussähkölaitteiden korjaus	841	782	39	19	1	0	0
5273	Kellojen ja kultasepäntuotteiden korjaus	75	74	0	1	0	0	0
5274	Muu henk.koht. esin., kotital.esin. korj.	439	431	3	3	2	0	0
H	Majoitus- ja ravitsemistoiminta	14 428	11 476	1 839	750	304	38	21
55	Majoitus- ja ravitsemistoiminta	14 428	11 476	1 839	750	304	38	21
551	Hotellit	730	284	154	129	119	30	14
552	Leirintäalueet ja muu majoitustoiminta	1 282	1 225	46	9	2	0	0
5521	Retkeilymajat	40	36	4	0	0	0	0
5522	Leirintäalueet, ml. matkailuvaunuualueet	174	161	11	2	0	0	0
5523	Muu majoitustoiminta	1 068	1 028	31	7	2	0	0
55231	Matkustajakodit ja täysihotolat	237	220	12	4	1	0	0
55232	Lomakylät	182	174	6	1	1	0	0
55239	Muualla mainitsematon majoitustoiminta	649	634	13	2	0	0	0
553	Ravintolat, kahvilat ja ruokakioskit	7 932	6 270	1 063	441	151	5	2
55301	Ravintolat	3 279	2 277	629	274	93	4	2
55302	Kahvila-ravintolat	3 667	3 074	372	163	57	1	0
55303	Ruokakioskit	986	919	62	4	1	0	0
554	Olutbaarit, kahvilat ja kahvibaarit	1 637	1 467	152	17	1	0	0
55401	Olut- ja drinkkibaarit	531	438	84	9	0	0	0
55402	Kahvilat ja kahvibaarit	1 106	1 029	68	8	1	0	0
555	Henkilöstö- ja laitosruok., ateriapalv.	2 847	2 230	424	154	31	3	5
5551	Henkilöstö- ja laitosruokalat	1 766	1 210	378	147	28	0	3
5552	Ateriapalvelu	1 081	1 020	46	7	3	3	2
I	Kuljetus, varastointi ja tietoliik.	27 013	22 771	1 943	1 157	706	232	204
60	Maaliikenne; putkijohtokuljetus	20 997	18 794	1 182	610	268	80	63
601	Rautatieliikenne	101	31	16	18	8	10	18
602	Muu maaliikenne	20 896	18 763	1 166	592	260	70	45
6021	Muu säänn. maitse tapahtuva henkilöliik.	339	116	43	68	61	28	23
60211	Raitiotie- ja metroliikenne	4	0	0	0	0	2	2
60212	Säännöllinen linja-autoliikenne	335	116	43	68	61	26	21
6022	Taksiliikenne	8 490	8 393	78	12	5	2	0
6023	Muu maitse tapahtuva henkilöliikenne	306	240	36	19	9	2	0
60231	Linja-autojen tilausliikenne	260	198	34	18	8	2	0
60239	Muualla mainitsem. henkilöliik. maitse	46	42	2	1	1	0	0
6024	Tieliikenteen tavarankuljetus	11 761	10 014	1 009	493	185	38	22
60241	Tieliikenteen tavarankuljetus	11 640	9 917	999	484	182	37	21
60242	Muuttokuljetus	121	97	10	9	3	1	1
61	Vesiliikenne	426	316	36	26	22	5	21
611	Meri- ja rannikkoliikenne	321	224	29	23	20	5	20
61101	Meriliikenteen henkilökuljetus	96	59	9	8	6	3	11
61102	Meriliikenteen tavarankuljetus	109	59	15	12	13	2	8
61103	Kotimaan rannikkoliikenne	116	106	5	3	1	0	1
612	Sisävesiliikenne	105	92	7	3	2	0	1
62	Ilmailiikenne	116	73	14	10	7	3	9
621	Säännöllinen lentoliikenne	55	21	9	9	5	2	9

Taulukko 6 Toimipaikat toimialoittain (tarkin taso) ja henkilöstön suuruusluokittain 30.9.2004
 Tabell Arbetsställen efter näringsgren (detaljerad nivå) och antalet anställda 30.9.2004
 Table Establishments by industry (detail level) and according to personnel size 30.9.2004

Toimiala Näringsgren Industry	Henkilöstön suuruusluokka – Antalet anställda – Personnel size						
	Yhteensä Total	0–1	2	3	4	5	6–9
	Total	0–4	5–9	10–19	20–49	50–99	100+
622 Tilauslentoliikenne	61	52	5	1	2	1	0
63 Liikennettä palv. toim., matkatoimistot	3 520	2 594	410	259	163	57	37
631 Lastinkäsittely ja varastointi	471	267	75	60	42	16	11
6311 Lastinkäsittely	222	126	30	31	18	8	9
6312 Varastointi	249	141	45	29	24	8	2
632 Muu liikennettä palveleva toiminta	553	383	53	39	47	21	10
6321 Muu maaliikennettä palveleva toiminta	328	248	37	13	19	9	2
63211 Linja-autoasemat	91	62	16	4	7	1	1
63212 Tieliikenteen terminaalitoiminta	83	51	9	8	11	4	0
63213 Maksullinen pysäköinti	71	59	11	1	0	0	0
63219 Muualla mainitsem. maaliikenn. palv. toiminta	83	76	1	0	1	4	1
6322 Muu vesiliikennettä palveleva toiminta	118	85	6	13	8	4	2
63221 Satamat	49	21	4	11	8	4	1
63229 Muualla mainitsem. vesiliikenn. palv. toiminta	69	64	2	2	0	0	1
6323 Muu ilmaliikennettä palveleva toiminta	107	50	10	13	20	8	6
633 Matkatoim. ja muu matkailua palv. toiminta	1 517	1 276	153	59	21	3	5
63301 Matkatoimistot	492	309	118	43	15	2	5
63302 Muu matkailua palveleva toiminta	1 025	967	35	16	6	1	0
634 Muu kuljetusväilytys	979	668	129	101	53	17	11
63401 Huolinta ja rahtaus	606	355	94	84	46	16	11
63409 Muualla mainitsematon kuljetusväilytys	373	313	35	17	7	1	0
64 Posti- ja teleliikenne	1 954	994	301	252	246	87	74
641 Posti- ja kuriiritoiminta	1 046	411	214	167	179	39	36
6411 Postin toiminta	698	160	179	143	160	32	24
6412 Muu jakelu- ja kuriiritoiminta	348	251	35	24	19	7	12
642 Teleliikenne	908	583	87	85	67	48	38
64201 Puhelinliikenne	326	161	33	35	40	32	25
64202 Muu teleliikenne	475	350	37	40	23	16	9
64203 Ohjelmansiirtopalvelut	77	52	14	6	4	0	1
64204 Internet-yhteyksien tarjoaminen	30	20	3	4	0	0	3
J Rahoitustoiminta	4 928	3 342	762	462	241	70	51
65 Rahoituksen välitys pl. vakuutustoiminta	2 791	1 673	531	350	157	48	32
651 Pankkitoiminta	1 679	679	475	317	138	42	28
6511 Keskuspankkitoiminta	7	0	0	4	0	1	2
6512 Talletuspankkitoiminta	1 672	679	475	313	138	41	26
652 Muu rahoituksen välitys	1 112	994	56	33	19	6	4
6521 Rahoitusleasing	23	15	3	1	3	1	0
6522 Muu luotonanto	92	48	16	12	8	4	4
6523 Muu rahoitustoiminta	997	931	37	20	8	1	0
65231 Sijoitus- ja kehitysyhtiötoiminta	419	380	26	9	3	1	0
65232 Rahastotoiminta	29	23	1	2	3	0	0
65239 Muu sijoitustoiminta	549	528	10	9	2	0	0
66 Vakuutustoiminta pl. pak. sos.vak.	904	574	167	78	53	16	16
6601 Henkivakuutus	57	38	4	5	5	4	1
6602 Eläkevakuutus	8	7	1	0	0	0	0
6603 Vahinkovakuutus	839	529	162	73	48	12	15
66031 Vahinkovakuutusyhtiöt	567	310	122	61	47	12	15
66032 Vakuutusyhdistykset	155	111	34	10	0	0	0
66039 Muu vahinkovakuutus	117	108	6	2	1	0	0
67 Rahoitusta palveleva toiminta	1 233	1 095	64	34	31	6	3
671 Rahoituksen välitystä palveleva toiminta	942	845	41	24	24	5	3
6711 Rahoituksen välit. hallinn. tukipalvelut	8	5	0	0	1	1	1
67111 Pörssitoiminta	4	1	0	0	1	1	1
67119 Muut rahoituksen välit. hallinn. tukipalvelut	4	4	0	0	0	0	0
6712 Arvopapereiden kauppa ja hallinta	256	235	7	5	5	3	1
6713 Muu rahoitusta ja sijoitusta palv. toiminta	678	605	34	19	18	1	1
672 Vakuutusta palveleva toiminta	291	250	23	10	7	1	0
K Kiinteistö-, vuokraus-, tutk.palvelu	63 564	57 052	3 131	1 710	1 113	328	230
70 Kiinteistöalan palvelut	15 225	14 085	634	309	164	22	11
701 Kiint. rakennuttam., omien kiint. kauppa	484	443	20	10	10	0	1
7011 Kiinteistöjen rakennuttaminen	214	180	14	9	10	0	1
7012 Omien kiinteistöjen kauppa	270	263	6	1	0	0	0
702 Omien asunt. kiint. vuokraus ja hallinta	9 412	9 132	159	62	49	7	3
70201 Asuntojen vuokraus	782	667	55	26	29	3	2
70202 Asuntojen ja asuinkiinteistöjen hallinta	5 045	5 027	13	1	4	0	0
70209 Muiden kiinteistöjen vuokr. ja hallinta	3 585	3 438	91	35	16	4	1
703 Kiinteistöjen väl., isännöinti ja hoito	5 329	4 510	455	237	105	15	7
7031 Kiinteistövälitys	1 610	1 403	145	51	11	0	0
7032 Isännöinti ja kiinteistöhoito	3 719	3 107	310	186	94	15	7

Taulukko 6 Toimipaikat toimialoittain (tarkin taso) ja henkilöstön suuruusluokittain 30.9.2004
 Tabell Arbetsställen efter näringsgren (detaljerad nivå) och antalet anställda 30.9.2004
 Table Establishments by industry (detail level) and according to personnel size 30.9.2004

		Henkilöstön suuruusluokka – Antalet anställda – Personnel size						
Toimiala Näringsgren Industry	Yhteensä Total Total	0–1	2	3	4	5	6–9	
		0–4	5–9	10–19	20–49	50–99	100+	
71 Kulkuneuv, koneid, kotital.tav. vuokraus	1 815	1 644	103	41	23	4	0	
711 Autojen vuokraus	394	374	12	2	5	1	0	
712 Muiden liikennevälineiden vuokraus	136	130	3	1	2	0	0	
7121 Muiden maaliikennevälineiden vuokraus	110	104	3	1	2	0	0	
7122 Vesiliikennevälineiden vuokraus	18	18	0	0	0	0	0	
7123 Ilmaliikennevälineiden vuokraus	8	8	0	0	0	0	0	
713 Koneiden ja laitteiden vuokraus	907	786	69	35	14	3	0	
7131 Maatalouskoneiden ja -laitteiden vuokraus	96	95	1	0	0	0	0	
7132 Rakennuskoneiden ja -laitteiden vuokraus	439	351	46	30	9	3	0	
7133 Konttorikoneiden, tietokoneiden vuokraus	32	30	0	1	1	0	0	
7134 Muiden koneiden ja laitteiden vuokraus	340	310	22	4	4	0	0	
714 Henk.koht. esin. ja kotital.esin. vuokraus	378	354	19	3	2	0	0	
71401 Videofilmiin vuokraus	222	212	8	2	0	0	0	
71402 Urheilu- ja liikuntavälineiden vuokraus	94	87	4	1	2	0	0	
71409 Muu kotitaloustavaroiden vuokraus	62	55	7	0	0	0	0	
72 Tietojenkäsittelypalvelu	7 022	5 967	429	274	204	75	73	
721 Atk-laitteistokonsultointi	523	503	10	7	3	0	0	
722 Ohjelmistojen suunn., valm., konsultointi	4 808	4 023	328	207	156	54	40	
7221 Ohjelmistojen kustantaminen	105	93	5	4	1	1	1	
7222 Muu ohjelmistojen suunn., valm., konsultointi	4 703	3 930	323	203	155	53	39	
723 Tietojenkäsittely	520	391	37	23	24	15	30	
724 Tietokanta ja -verkkopalvelut	719	654	33	16	11	4	1	
72401 Tietokantapalvelut	233	204	16	4	6	2	1	
72402 Tietoverkkopalvelut	486	450	17	12	5	2	0	
725 Konttori- ja tietokon. korjaus ja huolto	394	344	21	18	8	2	1	
726 Muu tietojenkäsittelypalvelu	58	52	0	3	2	0	1	
73 Tutkimus ja kehittäminen	513	384	35	41	36	10	7	
731 Luonnontiet. ja tekn. tutkimus, kehittäminen	457	341	33	34	32	10	7	
73101 Lääketieteellinen tutkimus ja kehittäminen	192	135	17	16	14	6	4	
73102 Muu luonnontiet. tutkimus ja kehittäminen	116	92	7	6	9	1	1	
73103 Tekniikan tutkimus ja kehittäminen	149	114	9	12	9	3	2	
732 Yhteiskuntatiet. ja human. tutk, kehittäminen	56	43	2	7	4	0	0	
74 Muu liike-elämää palveleva toiminta	38 989	34 972	1 930	1 045	686	217	139	
741 Lainop. ja taloudell. kons.; hallintayhtiöt	14 752	13 624	646	269	157	31	25	
7411 Lakiasiain palvelu	1 803	1 692	67	19	19	3	3	
74111 Lakiasiain toimistot	666	653	9	2	1	0	1	
74112 Asianajotoimistot	954	873	52	14	11	2	2	
74113 Patenttitoimistot	49	33	5	3	7	1	0	
74119 Muu lakiasiain palvelu	134	133	1	0	0	0	0	
7412 Laskenta, kirj.pito, tilintark, veroneuvonta	5 328	4 880	306	100	33	4	5	
74121 Kirjanpito- ja tilinpäätöspalvelu	4 711	4 310	281	85	31	2	2	
74122 Tilintarkastuspalvelu	535	491	23	14	2	2	3	
74129 Muu laskentatoimen palvelu	82	79	2	1	0	0	0	
7413 Markkinatutkimus ja mielipideselvitykset	165	122	16	12	8	5	2	
7414 Liikkeenjohdon konsultointi	6 975	6 636	196	81	48	10	4	
7415 Hallintayhtiöiden toiminta	481	294	61	57	49	9	11	
742 Tekninen palvelu	8 491	7 412	514	316	156	61	32	
74201 Yhdyskuntasuunnittelu	572	488	30	30	14	8	2	
74202 Maa- ja vesirakentamisen tekninen palvelu	220	173	20	15	10	0	2	
74203 Arkkitehtipalvelu	1 851	1 701	92	42	11	5	0	
74204 Rakennetekninen palvelu	855	732	70	33	12	7	1	
74205 LVI-tekninen suunnittelu	561	489	37	23	9	1	2	
74206 Sähkötekninen suunnittelu	687	594	52	27	12	2	0	
74207 Muu rakennustekninen palvelu	1 439	1 321	63	30	13	6	6	
74208 Kone- ja prosessisuunnittelu	1 714	1 379	123	99	71	26	16	
74209 Muu tekninen palvelu	592	535	27	17	4	6	3	
743 Tekninen testaus ja analysointi	611	411	121	64	11	3	1	
74301 Tekninen testaus ja analysointi	403	324	41	29	6	2	1	
74302 Autokatsastus	208	87	80	35	5	1	0	
744 Mainospalvelu	3 488	3 195	164	71	48	8	2	
74401 Mainostoimistot	2 530	2 345	103	38	39	3	2	
74402 Suora- ja ulkomainonta	174	148	14	6	4	2	0	
74409 Muu mainospalvelu	784	702	47	27	5	3	0	
745 Työnvälitys ja henkilöstön hankinta	762	455	63	65	112	47	20	
74502 Työvoiman vuokraus	616	335	52	58	106	45	20	
74509 Muu työvoiman ja henkilökunnan hankinta	146	120	11	7	6	2	0	
746 Etsivä-, vartiointi- ja turvallisuuspalvelu	567	427	34	46	36	13	11	
747 Siivous	3 533	3 105	158	98	98	40	34	
748 Muut palvelut liike-elämälle	6 785	6 343	230	116	68	14	14	
7481 Valokuvauspalvelu	920	885	22	6	3	2	2	
74811 Valokuvaamotoiminta	882	855	19	4	2	2	0	

Taulukko 6 Toimipaikat toimialoittain (tarkin taso) ja henkilöstön suuruusluokittain 30.9.2004
 Tabell Arbetsställen efter näringsgren (detaljerad nivå) och antalet anställda 30.9.2004
 Table Establishments by industry (detail level) and according to personnel size 30.9.2004

Toimiala Näringsgren Industry	Henkilöstön suuruusluokka – Antalet anställda – Personnel size						
	Yhteensä Total Total	0–1	2	3	4	5	6–9
		0–4	5–9	10–19	20–49	50–99	100+
74812 Valokuvien kehittäminen	38	30	3	2	1	0	2
7482 Pakkauspalvelu	110	87	10	6	7	0	0
7485 Sihteeri- ja käännöspalvelu	1 497	1 417	42	19	14	1	4
74851 Tekstinkäsittely- ja monennuspalvelu	315	270	28	8	8	0	1
74852 Postituspalvelut	17	10	1	1	3	0	2
74853 Käännös- ja tulkkauspalvelu	1 119	1 094	12	8	3	1	1
74859 Muu sihteeri- ja käännöspalvelu	46	43	1	2	0	0	0
7486 Puhelinpalvelukeskusten toiminta	140	86	16	21	13	1	3
7487 Muualla luokittelematon liike-eläm. palvelut	4 118	3 868	140	64	31	10	5
74871 Taideteollinen muotoilu ja suunnittelu	1 481	1 454	19	7	1	0	0
74872 Perintötoimistot ja luottotietopalvelu	119	97	8	4	5	2	3
74873 Messujen ja kongressien järjestäminen	432	381	21	16	8	5	1
74879 Muualla mainitsemattomat liike-el. palvelut	2 086	1 936	92	37	17	3	1
L Julkinen hallinto, maanpuol. ym.	590	270	142	94	59	13	12
75 Julkinen hallinto, maanpuol. ym.	590	270	142	94	59	13	12
751 Julkishallinto	41	28	4	6	2	1	0
7511 Julkinen yleishallinto	9	7	0	2	0	0	0
7512 Terveystieteiden, opetuksen, kulttuurin ym. hallinto	11	8	2	0	0	1	0
75121 Opetuksen ja kulttuuriasiain hallinto	4	2	1	0	0	1	0
75122 Terveystieteiden ja sosiaaliturvan hallinto	7	6	1	0	0	0	0
7513 Työvoima- ja elinkeinoasiain hallinto	14	9	1	3	1	0	0
7514 Julkishallintoa tukevat toiminnot	7	4	1	1	1	0	0
752 Ulkoas. hall., maanpuol., järjestystoimi	169	156	10	1	2	0	0
7522 Maanpuolustus	1	1	0	0	0	0	0
7523 Oikeustoimi ja vankeinhoito	5	2	0	1	2	0	0
75231 Oikeudenhoito	5	2	0	1	2	0	0
7524 Poliisitoimi ja rajojen vartiointi	3	3	0	0	0	0	0
75242 Rajojen vartiointi ja väestönsuojelu	3	3	0	0	0	0	0
7525 Palo- ja pelastustoimi	160	150	10	0	0	0	0
753 Pakollinen sosiaalivakuutus	380	86	128	87	55	12	12
75301 Kansaneläkelaitoksen vakuutus	272	27	111	75	44	10	5
75302 Lakisääteinen työeläkevakuutus	51	31	7	3	3	0	7
75309 Muu pakollinen sosiaalivakuutus	57	28	10	9	8	2	0
M Koulutus	2 994	2 353	211	147	190	71	22
80 Koulutus	2 994	2 353	211	147	190	71	22
801 Peruskoulu	48	7	4	13	17	7	0
802 Lukio ja ammatillinen koulutus	177	39	30	23	45	28	12
8021 Lukio	18	1	0	3	7	7	0
8022 Ammatillinen koulutus	159	38	30	20	38	21	12
803 Korkeakoulu	75	1	4	16	31	16	7
804 Muu koulutus	2 694	2 306	173	95	97	20	3
8041 Kuljettajakoulutus	704	645	57	2	0	0	0
8042 Muu aikuiskoulutus yms.	1 990	1 661	116	93	97	20	3
80421 Kansan-, kansalaisopistot, musiikkioppilait., yms.	401	206	55	57	67	15	1
80422 Koulutuskeskukset	127	70	17	17	17	5	1
80423 Kielikoulu ja -opistot	158	138	9	4	6	0	1
80424 Kirjeopistot	2	2	0	0	0	0	0
80429 Muut koulutusta antavat yksiköt	1 302	1 245	35	15	7	0	0
N Terveystieteiden- ja sosiaalipalv.	10 137	7 395	1 393	778	433	89	49
85 Terveystieteiden- ja sosiaalipalvelut	10 137	7 395	1 393	778	433	89	49
851 Terveystieteiden- ja sosiaalipalvelut	4 389	3 617	429	176	99	36	32
8511 Sairaalanpalvelut	106	22	12	4	25	18	25
85111 Varsinaiset sairaalanpalvelut	46	5	7	2	13	4	15
85112 Kuntoutuslaitokset ja sairaskodit	60	17	5	2	12	14	10
8512 Lääkäripalvelut	1 130	869	112	81	51	14	3
85129 Muut lääkäripalvelut	1 130	869	112	81	51	14	3
8513 Hammashoito	984	814	126	34	9	1	0
8514 Muut terveydenhuolto- ja sosiaalipalvelut	2 169	1 912	179	57	14	3	4
85141 Fysioterapia	766	694	50	18	3	1	0
85142 Laboratoriotutkimukset	86	66	5	11	1	1	2
85143 Kuvantamistutkimukset	45	36	7	1	1	0	0
85144 Sairaankuljetuspalvelut	215	108	89	16	1	1	0
85149 Muu terveyspalvelu	1 057	1 008	28	11	8	0	2
852 Eläinlääkintäpalvelut	976	940	28	7	1	0	0
853 Sosiaalipalvelut	4 772	2 838	936	595	333	53	17
8531 Majoituksen sisältävät sosiaalipalvelut	1 847	749	456	368	228	34	12
85311 Lasten ja nuorten laitokset	288	160	49	53	21	2	3
85312 Kehitysvammalaitokset	12	1	5	1	2	2	1
85313 Vanhusten laitokset	102	15	16	19	31	15	6
85314 Päihdehuoltolaitokset	83	29	21	22	9	1	1

Taulukko 6 Toimipaikat toimialoittain (tarkin taso) ja henkilöstön suuruusluokittain **30.9.2004**
Tabell Arbetsställen efter näringsgren (detaljerad nivå) och antalet anställda **30.9.2004**
Table Establishments by industry (detail level) and according to personnel size **30.9.2004**

		Henkilöstön suuruusluokka – Antalet anställda – Personnel size						
Toimiala Näringsgren Industry	Yhteensä	0–1	2	3	4	5	6–9	
	Total	0–4	5–9	10–19	20–49	50–99	100+	
85315	Palvelutalot ja ryhmäkodit	1 276	505	341	256	159	14	1
85316	Ensi- ja turvakodit	42	18	11	9	4	0	0
85319	Muut laitokset ja asumispalvelut	44	21	13	8	2	0	0
8532	Sosiaaliset avopalvelut	2 925	2 089	480	227	105	19	5
85321	Lasten päivähoito	802	458	240	94	9	1	0
85322	Päivätoiminta	64	49	11	4	0	0	0
85323	Kotipalvelut	749	666	44	27	8	3	1
85324	Työtoiminta ja työhön kuntoutus	121	50	15	18	32	6	0
85325	Neuvolat	4	4	0	0	0	0	0
85326	Avomuotoinen päihdekuntoutus	26	5	9	9	3	0	0
85329	Muu sosiaalitoiminta	1 159	857	161	75	53	9	4
O	Muut yht.kunn. ja henk.koht. palv.	29 250	26 288	1 571	787	473	82	49
90	Ympäristöhuolto	1 227	1 019	99	58	44	3	4
9001	Viemäri- ja jätevesihuolto	133	108	8	9	6	2	0
9002	Muu jätehuolto	586	421	75	48	37	1	4
9003	Ympäristön kunnostaminen ja puhtaanapito	508	490	16	1	1	0	0
90031	Ulkotilojen hoito	501	485	15	1	0	0	0
90032	Maaperän ja vesistöjen kunnostus	7	5	1	0	1	0	0
91	Järjestötoiminta	6 914	5 313	818	439	274	48	22
911	Elink.elämän, työnant.-, ammattialajärjestöt	680	548	59	26	34	9	4
9111	Elinkeinoelämän ja työnantajajärjestöt	342	253	41	16	20	9	3
9112	Ammattialajärjestöt	338	295	18	10	14	0	1
912	Ammattiyhdistykset	468	357	62	18	21	3	7
913	Muut järjestöt	5 766	4 408	697	395	219	36	11
9131	Seurakunnat ja uskonnolliset järjestöt	2 369	1 448	405	292	180	34	10
9132	Poliittiset järjestöt	195	174	15	4	1	1	0
9133	Muulla mainitsemattomat järjestöt	3 202	2 786	277	99	38	1	1
91331	Tutkimusta ja kulttuuripaiv. järjestöt	150	118	17	9	6	0	0
91339	Muulla mainitsemattomat muut järjestöt	3 052	2 668	260	90	32	1	1
92	Virkistys-, kulttuuri- ja urheilutoiminta	7 805	6 905	495	242	123	21	19
921	Elokuva- ja videotoiminta	949	859	49	29	11	0	1
9211	Elokuvien ja videoiden tuotanto	779	723	27	21	7	0	1
9212	Elokuvien ja videoiden levitys	31	20	7	3	1	0	0
9213	Elokuvien esittäminen	139	116	15	5	3	0	0
922	Radio- ja televisioitoiminta	268	182	31	17	30	3	5
923	Muu kulttuuri- ja viihdetoiminta	2 028	1 880	73	33	25	10	7
9231	Taiteellinen ja kirjallinen toiminta	1 594	1 483	57	22	20	7	5
92311	Taiteilijatoiminta	1 223	1 206	16	1	0	0	0
92312	Näyttämö- ja konserttitoiminta	371	277	41	21	20	7	5
9232	Kulttuurin ja viihteen tukipalvelut	48	41	1	4	1	1	0
9233	Huvipuistot	30	19	3	1	3	2	2
9234	Muut viihdepalvelut	356	337	12	6	1	0	0
924	Uutistoimistot	74	66	2	2	2	1	1
925	Kirjastot, arkistot, museot yms.	198	134	34	25	4	1	0
9251	Kirjastot ja arkistot	26	20	3	2	1	0	0
9252	Museot, näytt., historiall rakenn suojele	155	108	23	21	2	1	0
9253	Kasvitiet. puu-, eläintarh, luonn.puistot	17	6	8	2	1	0	0
926	Urheiluun liittyvä toiminta	3 400	3 014	230	109	42	5	0
9261	Urheilukentät, -hallit ja stadionit	719	556	98	51	13	1	0
9262	Urheilutoiminta	2 681	2 458	132	58	29	4	0
927	Muut virkistyspalvelut	888	770	76	27	9	1	5
9271	Rahapeli- ja vedonlyöntipalvelu	233	133	63	24	7	1	5
9272	Muulla luokittelemattomat virkistyspalvelut	655	637	13	3	2	0	0
93	Muut palvelut	13 304	13 051	159	48	32	10	4
9301	Pesulatoiminta	492	382	47	25	25	10	3
93011	Pesulapalvelut yrityksille	328	231	38	22	25	10	2
93012	Pesulapalvelut kotitalouksille	164	151	9	3	0	0	1
9302	Kampanot ja kauneushoitolat	11 326	11 223	80	19	4	0	0
93021	Parturit ja kampanot	9 893	9 795	75	19	4	0	0
93022	Kauneudenhoitopalvelut	1 433	1 428	5	0	0	0	0
9303	Hautausmaastot	448	425	21	2	0	0	0
9304	Kylpylaitokset, solariumit yms. palvelut	530	523	3	1	2	0	1
9305	Muulla luokittelemattomat palvelut	508	498	8	1	1	0	0
O	Työnantajakotitaloudet	33	33	0	0	0	0	0
Q	Kv. järjestöt ja ulkom. edustustot	3	1	1	0	0	0	1
X	Toimiala tuntematon	33	33	0	0	0	0	0

Taulukko 7 Yritykset toimialoittain ja liikevaihdon suuruusluokittain **30.9.2004**, koko maa
 Tabell Företag efter näringsgren och omsättningsens storlek **30.9.2004**, hela landet
 Table Enterprises by industry and according to size category of turnover **30.9.2004**, whole country

		Liikevaihdon suuruusluokka – Omsättningsens storlek – Size category of turnover		
Toimiala Näringsgren Industry		Yhteensä Totalt Total	1–2	3
	Yhteensä – Totalt – Total	266 019	41 045	165 407
A	Maa-, riista- ja metsätalous	7 591	1 694	4 438
01	Maatal, riistatal. ja niihin liittyvät palvelut	4 099	1 060	2 401
02	Metsätalous ja siihen liittyvät palvelut	3 492	634	2 037
B	Kalatalous	429	41	322
05	Kalastus, kalanviljely ja niihin liittyvät palvelut	429	41	322
C	Kaivostoiminta ja louhinta	1 270	61	875
CA	Energiamineraalien kaivu	770	33	559
10	Kivi-, ruskohiilen kaivu; turpeen nosto	770	33	559
CB	Malmien ja mineraalien kaivu	500	28	316
13	Metallimalmien louhinta	14	4	6
14	Muu mineraalien kaivu	486	24	310
D	Teollisuus	28 849	1 732	17 762
DA	Elintarv., juomien ja tupakan valmistus	2 045	125	1 120
15	Elintarvikkeiden ja juomien valmistus	2 042	125	1 119
16	Tupakkatuotteiden valmistus	3	0	1
DB	Tekstiilien ja tekstiilituotteiden valmistus	2 912	171	2 369
17	Tekstiilien valmistus	1 373	83	1 088
18	Vaatteiden valmistus; turkisten muokkaus	1 539	88	1 281
DC	Nahan ja nahkatuotteiden valmistus	317	8	235
19	Nahan valm., laukujen, jalkineiden	317	8	235
DD	Sahatavaran ja puutuotteiden valmistus	3 257	155	2 240
20	Sahatav., puutuott., punontatuott. valmistus	3 257	155	2 240
DE	Massan jne. valm.; kustant. ja painaminen	3 424	273	1 972
21	Massan, paperin ja paperituott. valmistus	207	7	68
22	Kustantam, painam. ja tallenteiden	3 217	266	1 904
DF	Koksin, öljytuotteiden jne. valmistus	12	1	6
23	Koksin, öljytuott., ydinpoltoaineen valmistus	12	1	6
DG	Kemikaalien, kemiallisten tuott. ja tekokuitujen valmistus	376	27	160
24	Kemik, kemiall. tuott. ja tekokuitujen valmistus	376	27	160
DH	Kumi- ja muovituotteiden valmistus	722	27	315
25	Kumi- ja muovituotteiden valmistus	722	27	315
DI	Ei-metallisten mineraalituotteiden valmistus	1 051	57	641
26	Ei-metallisten mineraalituotteiden	1 051	57	641
DJ	Metallien jalostus, metallituott. valmistus	5 076	309	2 781
27	Metallien jalostus	148	7	49
28	Metallituott. valm. pl. koneet ja laitteet	4 928	302	2 732
DK	Koneiden ja laitteiden valmistus	3 766	192	2 251
29	Koneiden ja laitteiden valmistus	3 766	192	2 251
DL	Elektroniikka- ja sähkötuotteiden valmistus	1 737	122	847
30	Konttori- ja tietokoneiden valmistus	71	15	36
31	Muu sähkökoneiden ja -laitteiden valmistus	529	20	220
32	Radio-, televisio- ja tietoliik.väl. valmistus	378	34	199
33	Lääkintä-, hienomek. koj., kellojen	759	53	392
DM	Kulkuneuvojen valmistus	1 035	77	590
34	Autojen ja perävaunujen valmistus	308	21	133
35	Muu kulkuneuvojen valmistus	727	56	457
DN	Muu valmistus	3 119	188	2 235
36	Huonekalujen valmistus; muu valmistus	3 034	180	2 193
37	Kierrätys	85	8	42
E	Sähkö-, kaasua- ja vesihuolto	1 268	126	757
40	Sähkö-, kaasua- ja lämpöhuolto	632	56	256
41	Veden puhdistus ja jakelu	636	70	501
F	Rakentaminen	35 845	3 608	23 833
45	Rakentaminen	35 845	3 608	23 833

4	5	6	7	8	9
22 818	18 335	8 053	7 764	1 161	1 436
785	507	114	49	1	3
327	219	60	31	1	0
458	288	54	18	0	3
34	23	5	4	0	0
34	23	5	4	0	0
159	99	36	29	3	8
109	56	9	1	1	2
109	56	9	1	1	2
50	43	27	28	2	6
0	0	0	2	0	2
50	43	27	26	2	4
2 650	2 712	1 434	1 750	334	475
240	218	118	134	38	52
240	217	118	134	38	51
0	1	0	0	0	1
110	105	79	64	6	8
63	57	41	34	3	4
47	48	38	30	3	4
22	23	11	14	2	2
22	23	11	14	2	2
258	253	124	156	26	45
258	253	124	156	26	45
344	362	171	193	47	62
17	23	18	34	9	31
327	339	153	159	38	31
2	1	0	0	1	1
2	1	0	0	1	1
31	35	26	35	9	53
31	35	26	35	9	53
80	96	59	102	24	19
80	96	59	102	24	19
82	83	57	92	17	22
82	83	57	92	17	22
587	643	325	345	44	42
14	25	9	22	6	16
573	618	316	323	38	26
395	347	181	263	61	76
395	347	181	263	61	76
196	216	114	156	30	56
3	5	5	6	1	0
60	78	45	71	14	21
31	33	23	33	9	16
102	100	41	46	6	19
76	110	60	86	11	25
20	46	28	44	3	13
56	64	32	42	8	12
227	220	109	110	18	12
220	206	104	103	18	10
7	14	5	7	0	2
53	95	56	84	31	66
31	63	50	79	31	66
22	32	6	5	0	0
3 560	2 880	1 106	726	72	60
3 560	2 880	1 106	726	72	60

Taulukko 7 Yritykset toimialoitain ja liikevaihdon suuruusluokittain **30.9.2004**, koko maa
 Tabell Företag efter näringsgren och omsättnings storlek **30.9.2004**, hela landet
 Table Enterprises by industry and according to size category of turnover **30.9.2004**, whole country

Liikevaihdon suuruusluokka – Omsättnings storlek – Size category of turnover				
Toimiala Näringsgren Industry		Yhteensä Totalt Total	1–2	3
G	Tukku- ja vähittäiskauppa	55 089	4 730	32 124
50	Moott.ajon. kauppa, polttoain väh.myynti	10 248	772	5 935
51	Agent. ja tukkuk. pl. moott.ajon. kauppa	18 297	1 401	10 141
52	Vähittäiskauppa; kotitaloustav. korjaus	26 544	2 557	16 048
H	Majoitus- ja ravitsemistoiminta	11 067	1 404	6 515
55	Majoitus- ja ravitsemistoiminta	11 067	1 404	6 515
I	Kuljetus, varastointi ja tietoliikenne	24 495	1 353	17 326
60	Maaliikenne; putkijohtokuljetus	20 608	864	15 249
61	Vesiliikenne	383	40	223
62	Ilmaliikenne	89	6	45
63	Liikennettä palv. toim., matkatoimistot	2 695	352	1 433
64	Posti- ja teleliikenne	720	91	376
J	Rahoitustoiminta	2 853	2 840	3
65	Rahoituksen välitys pl. vakuutustoiminta	1 398	1 389	1
66	Vakuutustoiminta pl. pak. sos.vak.	301	301	0
67	Rahoitusta palveleva toiminta	1 154	1 150	2
K	Kiinteistö-, vuokraus-, tutkimuspalv.	60 305	11 903	39 296
70	Kiinteistöalan palvelut	14 683	6 845	5 927
71	Kulkuneuv, koneid, kotital.tav. vuo	1 448	158	991
72	Tietojenkäsittelypalvelu	6 358	899	4 274
73	Tutkimus ja kehittäminen	455	124	254
74	Muu liike-elämää palveleva toiminta	37 361	3 877	27 850
L	Julk. hallinto, maanpuol. ym.	292	292	0
75	Julkinen hallinto, maanpuol. ym.	292	292	0
M	Koulutus	2 476	661	1 574
80	Koulutus	2 476	661	1 574
N	Terveydenhuolto- ja sosiaalipalvelu	7 763	2 343	3 802
85	Terveydenhuolto- ja sosiaalipalvelu	7 763	2 343	3 802
O	Muut yht.kunn. ja henk.koht. palvelut	26 358	8 205	16 763
90	Ympäristöhuolto	1 061	71	693
91	Järjestötoiminta	4 954	4 954	0
92	Virkistys-, kulttuuri- ja urheilutoiminta	7 292	2 177	4 390
93	Muut palvelut	13 051	1 003	11 680
P	Työnantajakotitaloudet	33	33	0
95	Työnantajakotitaloudet	33	33	0
Q	Kv. järjestöt ja ulkom. edustustot	3	3	0
98	Kv. järjestöt ja ulkom. edustustot	3	3	0
X	Toimiala tuntematon	33	16	17
99	Toimiala tuntematon	33	16	17

4	5	6	7	8	9
5 689	5 265	3 013	3 307	453	508
1 076	1 121	606	543	69	126
1 715	1 862	1 184	1 462	259	273
2 898	2 282	1 223	1 302	125	109
1 597	1 013	315	186	24	13
1 597	1 013	315	186	24	13
2 653	1 813	610	497	101	142
2 347	1 450	421	230	27	20
32	29	8	22	6	23
2	12	4	9	4	7
217	266	143	187	46	51
55	56	34	49	18	41
1	0	1	6	1	1
1	0	1	4	1	1
0	0	0	0	0	0
0	0	0	2	0	0
3 907	2 925	1 094	921	120	139
875	632	208	149	20	27
140	78	35	27	11	8
407	379	164	172	31	32
22	25	11	14	3	2
2 463	1 811	676	559	55	70
0	0	0	0	0	0
0	0	0	0	0	0
147	56	14	19	5	0
147	56	14	19	5	0
938	502	115	54	5	4
938	502	115	54	5	4
645	445	140	132	11	17
108	108	42	33	2	4
0	0	0	0	0	0
302	237	85	82	9	10
235	100	13	17	0	3
0	0	0	0	0	0
0	0	0	0	0	0
0	0	0	0	0	0
0	0	0	0	0	0
0	0	0	0	0	0
0	0	0	0	0	0

Taulukko 8 Kuntien ja kuntayhtymien toimipaikat talousarvioasetelmaluokittain **1.1.2003**
Tabell Kommunernas och samkommunernas arbetsställen efter klasser i kommunernas budget
uppställning **1.1.2003**
Table Local government establishments according to municipalities budget scheme categories **1.1.2003**

Kulauskoodi Kod Code		Henkilöstön suuruusluokka – Antalet anställda – Personnel size						
		Yhteensä	0–1	2	3	4	5	6–9
		Total	0–4	5–9	10–19	20–49	50–99	100+
	Yhteensä – Total – Total	32 417	16 763	5 264	4 613	4 079	1 119	579
00100	Keskusvaalilautakunta	34	34	0	0	0	0	0
00300	Tarkastustoimi	43	36	4	2	1	0	0
00400	Kunnanhallitus/kaupunginhallitus	283	255	22	4	1	1	0
00500	Velkaneuvonta	7	5	1	1	0	0	0
01100-01110	Kunnanvirasto/kaup.kanslia/keskuststo	558	84	217	146	89	15	7
01200	Kuntasuunnittelu	131	110	11	6	4	0	0
01300	Elinkeinoasiamies	277	236	19	17	3	2	0
01400	Asuntolautakunta, asuntotoimisto	105	95	9	1	0	0	0
01700	Tiedotustoimisto	10	7	0	3	0	0	0
01800-01810	Henkilöstötoimisto, -osasto	154	87	27	22	15	3	0
02100	Rahatoimisto, taloustoimisto	202	38	99	48	15	2	0
02400	Kunnanarkisto, kaupunginarkisto	9	9	0	0	0	0	0
02500	Kunnanasiamies	57	57	0	0	0	0	0
10400	Rakennusvalvonta, energianeuvonta	390	341	34	12	2	0	1
11100	Palotoimi, hallinto	507	236	61	68	122	16	4
11110	Paloasema	233	129	18	19	46	12	9
11120	Aluehälytyskeskus	44	25	8	9	1	1	0
11180	Puolivakinainen palokunta	115	35	9	28	42	1	0
11300	Väestönsuojelu	91	91	0	0	0	0	0
11500	Ympäristönsuojelutk, ilmansuojelutk.	154	120	19	8	4	2	1
11600	Kuluttajaneuvonta	23	22	1	0	0	0	0
12700	Pysäköinninvalvonta	18	11	7	0	0	0	0
13100	Alkoholitarkastus	7	7	0	0	0	0	0
15100	Osoitetoimisto	3	3	0	0	0	0	0
16200	Maahanmuuttovirasto	1	1	0	0	0	0	0
20100	Terveysvirasto, -lautakunta	127	59	24	25	16	1	2
21100	Yleinen terveysvalvonta	122	96	13	10	3	0	0
21110	Laboratorio, tarkastusasema	35	14	4	10	7	0	0
21500	Työsuojelun valvonta	43	43	0	0	0	0	0
21800-21810	Eläinlääkintähuolto	205	194	10	1	0	0	0
21900	Erittelemätön ympäristöterveydenhuolto	25	17	4	2	2	0	0
22000	Terveyskeskuksen hallinto	137	67	33	21	10	3	3
22110-22114	Terveysasema, työterveysasema	769	174	125	133	180	106	51
22116-22119	Hammashoitola	526	236	134	118	36	1	1
22120	Äitiys- ja lastenneuvola	448	313	101	25	7	1	1
22130	Kotisairaanhoido, kouluterveydenhoito	221	102	35	31	31	19	3
22210	Terv.keskuksen sairaala/vuodeosasto	367	49	7	10	159	90	52
24100	Sairaalalaitosten hallinto	24	7	2	3	4	2	6
24110	Sairaala	176	29	23	26	16	7	75
24120-24124	Psykiatrinen sairaala	73	17	2	6	15	7	26
24126-24129	Mielenterveystoimisto	209	86	36	39	37	9	2
24130	Tuberkuloosisairaala	3	0	0	1	0	0	2
31100-31110	Sosiaalityön hallinto	748	203	178	165	156	29	17
31120	Kasvatusneuvola	96	35	27	23	10	1	0
31130	A-klinikka	61	26	21	10	4	0	0
31136	Nuorisoasema	7	3	3	1	0	0	0
31140	Kehitysvammahuollon avohuoltotsto	19	13	2	3	1	0	0
31180	Vastaanottokeskus	2	1	0	1	0	0	0
31500	Kotipalvelu	547	64	76	153	175	57	22
32000	Päivähoidon hallinto	96	65	8	10	9	4	0
32010-32040	Päiväkoti	2 423	446	507	889	567	8	6
32050	Perhepäivähoito	927	395	166	123	163	64	16
32060-32062	Päivähuoltola	67	27	18	14	7	0	1
32066-32067	Harjaantumiskoulu	40	22	11	6	1	0	0
32070	Keh.vammah. kerhot/yksityisop./muu avoh.	90	62	14	7	6	1	0
32080	Vanhusten päivähuolto	59	37	11	7	2	1	1
32090	Leikkikentät, päivähoidon kiertävä hstö	326	236	65	14	11	0	0
32100	Vammaisten henkilökohtainen palvelu	7	6	1	0	0	0	0
32600	Suojatyön hallinto	14	3	3	4	3	0	1
32610	Opetus- tai työkeskus	244	97	91	42	11	2	1
32620	Invalidihuollon suojatyökeskus	52	19	8	10	14	1	0
32630	Työtupa	15	4	1	4	4	2	0
33010	Kehitysvammaisten asuntolat	384	175	104	82	23	0	0
33030	PAV-hoitokoti, huoltokoti, ensisuoja	58	33	9	7	8	0	1

Taulukko 8 Kuntien ja kuntayhtymien toimipaikat talousarvioasetelmaluokittain **1.1.2003**
Tabell Kommunernas och samkommunernas arbetsställen efter klasser i kommunernas budget
 uppställning **1.1.2003**
Table Local government establishments according to municipalities budget scheme categories **1.1.2003**

Kulauskoodi Kod Code		Henkilöstön suuruusluokka – Antalet anställda – Personnel size						
		Yhteensä	0–1	2	3	4	5	6–9
		Totalt Total	0–4	5–9	10–19	20–49	50–99	100+
33040	Vanhusten palvelutalot	307	105	60	67	63	9	3
33600	Perhehoito	28	15	7	3	3	0	0
33700	Perhehoito	356	184	73	49	41	7	2
33800	Omaishoidon tuki	408	39	38	98	151	55	27
34010	Lasten-, erityislasten-, vastaanottokoti	115	17	8	42	38	8	2
34016	Nuorisokoti	16	0	3	10	2	1	0
34020	Kehitysvammahuollon keskuslaitos	51	6	5	15	11	1	13
34040	Huoltola	10	0	1	4	4	1	0
34046	Katkaisuhoitoasema	16	4	3	5	3	1	0
34050	Vanhainkoti	417	25	9	41	201	106	35
34060	Laitoshoido	2	0	0	1	1	0	0
34600	Kesäsiirtolat	5	5	0	0	0	0	0
34610	Sosiaalitoimen virkistyskeskukset	5	5	0	0	0	0	0
36100	Oikeusaputoimistot	13	12	0	1	0	0	0
36200	Maatalouslomittajat, lomaltk	318	122	17	79	96	4	0
40100	Koulutoimen hallinto, kouluvirasto	570	362	102	51	41	8	6
40190	Koulutoimen yhteinen/muu henkilöstö	190	166	12	7	3	2	0
40210-40230	Peruskoulun ala-/yläaste	3 874	2 216	767	550	305	36	0
40290	Peruskoulujen yhteinen henkilöstö	437	333	57	32	12	2	1
40300	Esiopetus	39	31	6	2	0	0	0
40310	Yhteinen koulu	42	13	13	15	0	1	0
40410	Eryityskoulu	278	161	57	40	18	1	1
40500	Oppilasasuntolat	27	27	0	0	0	0	0
40600	Kesäsiirtolat	24	24	0	0	0	0	0
40700	Koulujen keskuskeittiö	101	70	24	5	2	0	0
41110	Lukio	409	213	105	50	35	6	0
41210	Ilta koulu	29	19	3	4	3	0	0
42100	Ammattioppilaitoksen hallintoyksikkö	20	5	0	3	7	5	0
42110	Ammattikoulu	158	22	7	15	54	39	21
42120	Ammattikoulun kurssitoiminta	1	1	0	0	0	0	0
42210	Kauppaoppilaitos	43	2	0	8	27	5	1
42310	Tekninen oppilaitos	34	9	4	3	8	5	5
42410	Kotiteollisuusoppilaitos	26	5	2	5	11	3	0
42420	Taideteollisuusoppilaitos	20	5	3	2	4	3	3
42510	Talousskoulu	5	2	0	0	3	0	0
42520	Kotitalousskoulu	6	2	0	2	2	0	0
42530	Emäntäkoulu	1	1	0	0	0	0	0
42610	Maatalousoppilaitos	26	3	0	5	12	6	0
42620	Hoitoalan oppilaitos	28	7	1	4	9	5	2
42630	Muu erityisoppilaitos	190	25	13	26	70	34	22
42700	Ammatti-Instituutti	28	4	2	5	9	6	2
42800	Ammattikorkeakoulu	46	3	4	11	16	9	3
42810	Ammatillinen kurssikeskus	84	20	7	16	22	15	4
42900	Oppisopimuskoulutus	19	11	5	2	1	0	0
43000	Pakolaiskeskus	14	5	1	5	2	1	0
43110	Kansalais-/työväenopisto	297	47	23	27	108	70	22
43120	Kansankorkeakoulu	2	0	0	1	1	0	0
43130	Kesäyliopisto	5	3	1	1	0	0	0
43140	Kansanopisto	4	0	0	0	3	1	0
43600	Kotitalousneuvonta, kuluttajaneuvonta	37	35	2	0	0	0	0
44000	Kulttuurilautakunta	349	285	36	15	9	4	0
44100	Kirjaston hallinto, pääkirjasto	532	248	168	61	41	10	4
44110	Sivukirjasto	492	475	11	5	0	1	0
44190	Laitoskirjastot/kiertävä henkilöstö	115	110	4	0	1	0	0
44210	Teatteri	19	6	1	0	3	4	5
44300	Musiikkitoimen hallinto, orkesteri	20	4	1	1	7	5	2
44310	Musiikkiopisto	40	8	0	4	22	6	0
44320	Musiikkikoulu	29	10	2	6	11	0	0
44330	Konservatorio	4	1	0	0	1	0	2
44340	Musiikkileikkikoulu	4	3	1	0	0	0	0
45100	Kotiseututyö, matkailun edistäminen	81	74	4	1	1	1	0
45110	Leirintäalue/retkeilymaja	43	41	0	1	1	0	0
45410	Museo	173	110	28	20	13	1	1
45510	Taidemuseo	17	4	3	5	4	0	1
45520	Taidekoulu	22	12	3	3	4	0	0
45530	Muu kulttuurilaitos	17	9	4	1	1	1	1
46100	Urheilutoimen hallinto/vapaa-aikavirasto	420	300	62	36	19	2	1
46110	Urheilulaitos	262	143	63	42	11	2	1
46190	Urheilualueet omassa kunnassa	240	169	37	20	12	2	0

Taulukko 8 Kuntien ja kuntayhtymien toimipaikat talousarvioasetelmaluokittain **1.1.2003**
Tabell Kommunernas och samkommunernas arbetsställen efter klasser i kommunernas budget
uppställning **1.1.2003**
Table Local government establishments according to municipalities budget scheme categories **1.1.2003**

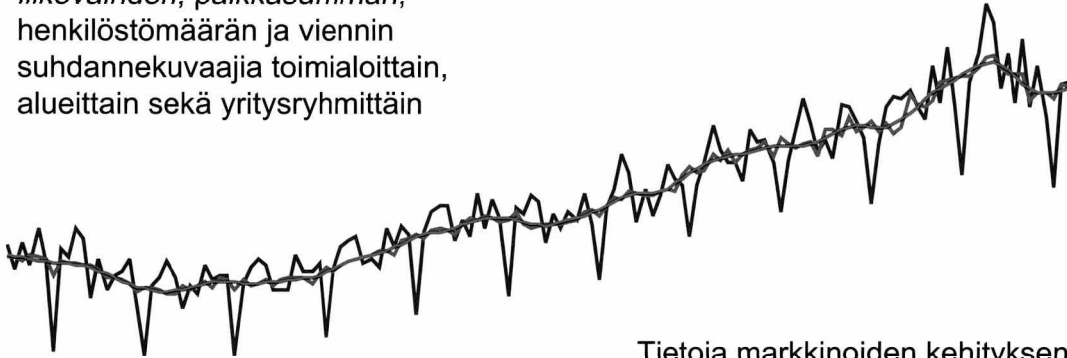
Kulauskoodi Kod Code		Henkilöstön suuruusluokka – Antalet anställda – Personnel size						
		Yhteensä Totalt Total	0–1	2	3	4	5	6–9
			0–4	5–9	10–19	20–49	50–99	100+
48100	Nuorisotyön hallinto	526	310	105	70	35	3	3
48110	Monitoimitalo	25	17	7	0	1	0	0
48900	Raittiuustyön hallinto	149	145	2	2	0	0	0
50100-50110	Tekninen Itk, tekninen-/rakennusvirasto	391	157	100	64	47	18	5
51500	Kaavoitusosasto, kaavoitusvirasto	69	39	14	11	5	0	0
51600,51690	Tekninen suunnittelu	41	22	12	2	3	2	0
52100	Mittausosasto	112	49	34	17	9	3	0
53100	Rak.virasto, kunnallistekn. rakentaminen	228	84	56	37	31	10	10
56100	Jätehuollon hallinto	28	23	3	0	1	1	0
56110	Jätteenkäsittelylaitos	16	9	2	1	3	1	0
60100	Kiinteistövirasto, -lautakunta	101	42	18	14	13	10	4
60400	Metsätoimisto	59	55	4	0	0	0	0
60500	Kalatalouslaitos	1	1	0	0	0	0	0
70100	Sähkölaitos, energialaitos	37	11	4	6	5	6	5
70110	Voimala	7	6	0	0	0	1	0
70120	Lämpölaite	3	3	0	0	0	0	0
70130	Kaasuntuotanto	1	1	0	0	0	0	0
70200	Kaukolämpö-/aluelämpölaitehallinto	37	31	3	2	1	0	0
70210	Lämpölaite	27	24	2	0	1	0	0
70500	Vesilaitoksen hallinto	204	141	27	20	14	2	0
70510	Raakaveden käsittelylaitos	58	45	10	1	2	0	0
70520	Puhdistamo	12	9	2	0	1	0	0
70600	Viemärlaitoksen hallinto	90	77	7	2	2	2	0
70610	Jäteveden puhdistamo	104	95	7	1	1	0	0
71000	Satamalaitoksen hallinto	36	16	3	11	3	2	1
71010	Satama-alueet	22	10	2	2	6	2	0
71100	Liikennelaitoksen hallinto	9	3	1	3	1	0	1
71180	Yhteysalukset, lautat	3	3	0	0	0	0	0
71300	Kasvihuoneet, puutarhat	5	5	0	0	0	0	0
72000	Hankintakeskus	16	8	3	3	2	0	0
72100	Keskusvarasto	151	133	10	4	4	0	0
72200	Konekeskus	133	96	17	11	8	1	0
72310	Työpaja	85	54	13	13	4	1	0
72400	Elintarvikekeskus, keskuskeittiö	493	308	82	48	40	10	5
72500	Keskuspesula	16	13	3	0	0	0	0
72600	Painatuskeskus, muu palvelukeskus	62	51	7	4	0	0	0
72800	Puhelinkeskus	16	16	0	0	0	0	0
72900	Siivouskeskus, hallintoyksikkö	27	9	1	3	8	3	3
75000	Tietojenkäsittelykeskus, ATK-keskus	39	19	6	5	7	2	0
76000	Myllylaitos	1	1	0	0	0	0	0
78000	Kierrätyskeskus	11	7	2	1	1	0	0
78100	Lentoasema	2	1	1	0	0	0	0
78200	Liikelaite	12	4	4	4	0	0	0
78300	Konservointikeskus	1	1	0	0	0	0	0
78400	Tuotantotoiminta	2	2	0	0	0	0	0
99999	Muu	3 641	2 655	374	288	214	73	37

Taulukko 9 Valtion toimipaikat toimialoittain ja henkilöstön suuruusluokittain 1.1.2003
 Tabell Statens arbetsställen efter näringsgren och antalet anställda 1.1.2003
 Table Central government establishments by industry according to personnel size 1.1.2003

Toimiala Näringsgren Industry	Henkilöstön suuruusluokka – Antalet anställda – Personnel size						
	Yhteensä Totalt Total	0–1 0–4	2 5–9	3 10–19	4 20–49	5 50–99	6–9 100–
Yhteensä – Totalt – Total	2 908	945	367	440	492	299	365
B Kalatalous	9	1	2	3	3	0	0
05 Kalastus, kalanviljely ja niihin liittyvät palvelut	9	1	2	3	3	0	0
D Teollisuus	1	0	0	1	0	0	0
DE Massan jne. valm.; kustant. ja painaminen	1	0	0	1	0	0	0
22 Kustantam, painam. ja tallenteiden jäljentäminen	1	0	0	1	0	0	0
F Rakentaminen	1	1	0	0	0	0	0
45 Rakentaminen	1	1	0	0	0	0	0
G Tukku- ja vähittäiskauppa	2	0	0	0	1	1	0
52 Vähittäiskauppa; kotitaloustav. korjaus	2	0	0	0	1	1	0
I Kuljetus, varastointi ja tietoliikenne	105	59	11	6	11	11	7
63 Liikennettä palv. toim., matkatoimistot	101	58	9	6	11	11	6
64 Posti- ja teleliikenne	4	1	2	0	0	0	1
J Rahoitustoiminta	1	0	0	0	0	1	0
65 Rahoituksen välitys pl. vakuutustoiminta	1	0	0	0	0	1	0
K Kiinteistö-, vuokraus-, tutk.palvelut	695	197	104	157	130	57	50
70 Kiinteistöalan palvelut	36	6	3	3	14	7	3
72 Tietojenkäsittelypalvelu	8	0	0	2	4	2	0
73 Tutkimus ja kehittäminen	238	69	39	42	37	18	33
74 Muu liike-elämää palveleva toiminta	413	122	62	110	75	30	14
L Julk. hallinto, maanpuol. ym.	1 612	541	213	218	261	166	213
75 Julkinen hallinto, maanpuol. ym.	1 612	541	213	218	261	166	213
M Koulutus	359	94	24	39	65	52	85
80 Koulutus	359	94	24	39	65	52	85
N Terveystoiminta- ja sosiaalipalvelu	22	10	0	0	6	2	4
85 Terveystoiminta- ja sosiaalipalvelu	22	10	0	0	6	2	4
O Muut yht.kunn. ja henk.koht. palv.	95	39	12	15	15	8	6
91 Järjestötoiminta	13	12	0	1	0	0	0
92 Virkistys-, kulttuuri- ja urheilutoiminta	80	25	12	14	15	8	6
93 Muut palvelut	2	2	0	0	0	0	0

Asiakaskohtainen suhdannepalvelu

Nopeita ja yksilöllisiä
liikevaihdon, palkkasumman,
henkilöstömäärän ja viennin
suhdannekuvaajia toimialoittain,
alueittain sekä yritysryhmittäin



TIEDUSTELUT:

Reetta Moilanen
Puhelin: (09) 1734 2709
Sähköposti: palvelut.suhdanne@tilastokeskus.fi

Tietoja markkinoiden kehityksen
arviointiin, toimintaympäristön
seurantaan, liiketoiminnan
strategiseen suunnitteluun,
hankkeiden arviointiin ja
pätöksenteon tueksi

Tilastotietoa yrityksistä

Suomen Yritykset 2003


Suomen yritykset -julkaisu ilmestyy vuosittain. Julkaisuista viimeisin kuvaa Suomen yritysten ja niiden toimipaikkojen sekä suurimpien konsernien rakennetta ja toimintaa vuonna 2003.

Julkaisu sisältää seitsemän keskeistä tilastotaulukkoa, joissa tiedot on jaoteltu muun muassa toimialoittain, henkilöstön ja liikevaihdon suuruusluokittain sekä maakunnittain ja kunnittain.

Tietoja noin 700 toimialalta.

TIEDUSTELUT:

puh. (09) 1734 3373 ja (09) 1734 3344
Julkaisumyynti:
Puhelin (09) 1734 2011
Sähköposti myynti.tilastokeskus@tilastokeskus.fi



Kymmenvuotiskatsaus

Teemana yritystoiminta Suomessa

Kymmenvuotiskatsaus on suomalaista yhteiskuntaa monipuolisesti käsittelevä yleis- ja hakuteos. Vuoden 2005 julkaisun artikkeleissa keskitytään tarkastelemaan yrityksiä ja niiden toimintaympäristön kehitystä viimeisen kymmenen vuoden aikana.

CD-ROM-levyltä löytyvät laajemmat tilastotaulukot.

Julkaisu ilmestyy syyskuussa 2005.

Hinnat: kestopilaus 44 euroa, kertapilaus 50 euroa.

Tilaukset ja tiedustelut:

Myyntipalvelu

PL 4C

00022 TILASTOKESKUS

myynti@tilastokeskus.fi

Puhelin: (09) 1734 2011

Faksi: (09) 1734 2500

Aluetietoa yritystoiminnasta:
Kunnittainen toimipaikkatilasto-tietokanta,
KunTo



Löydät KunTo -palvelun osoitteesta:

www.tilastokeskus.fi/kunto ,

jossa myös kokeiluversio vuoden 1993 toimipaikkatiedoista.

KunTo -palvelun avulla saat selville mm. kuntien yritystoiminnan rakenteen (toimialat) ja volyymin (liikevaihto, henkilöstö). Näet miten eri toimialat ovat kehittyneet v. 1993 - 2003 tai voit vertailla kuntia, seutukuntia ja maakuntia keskenään.

Millaisista yrityksistä
asiakasrekisterinne muodostuu?

Yritysprofilointi

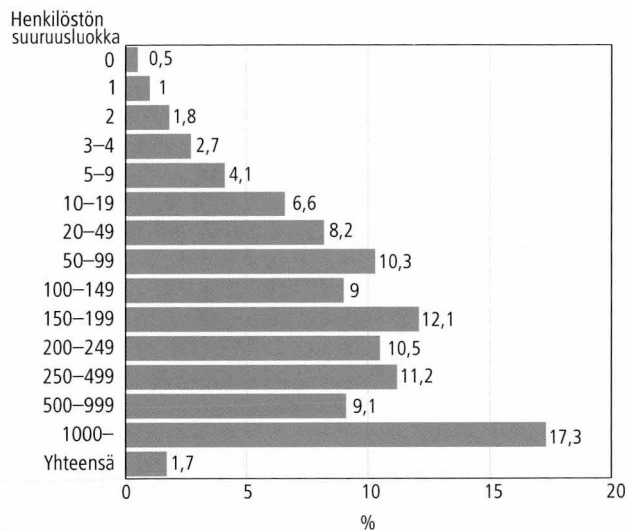
kertoo asiakaskuntanne rakenteen.

- Selvitämme asiakasrekisterinne profiilin vertaamalla sitä Suomen kattavimpaan yritysrekisteriin.
- Profilointi kertoo miten asiakkaanne jakautuvat eri toimialoille, kokoluokkiin ja alueille.
- Tulokset jakaumina, kuvioina ja kartalla.

Mitkä yritykset eivät vielä ole asiakkaitanne?

Profilointi auttaa myös löytämään potentiaaliset kohderyhmät.

Yritys X:n asiakasrekisterin kattavuus
henkilöstön suuruusluokittain.



TIEDUSTELUT

Tilastokeskus

Puhelin (09) 1734 2512, Leena Ojala
yrek@tilastokeskus.fi

Yritys- ja toimipaikkatiedot ePortista



KÄY TUTUSTUMASSA OSOITTEESSA:

<http://eportti.com>


Tilastokeskus ja TietoEnator ovat yhteistyössä myös **ePortissa**. **ePortti** on monipuolinen internetissä toimiva tietopalvelu, jossa on mukana myös Tilastokeskuksen yritystietokanta TK-YRTI.

TK-YRTI on Tilastokeskuksen yritys- ja toimipaikkarekisteriin perustuva kattava ja ajantasainen yritystietopankki, josta löydät tiedot kaikista yritysrekisterin 276 000 yrityksestä toimipaikkoineen. Tietokanta sisältää tietoa toiminnan laadusta, laajuudesta ja sijainnista. Rekisteriä päivitetään kuukausittain. Päivityslähteinä ovat useat hallinnolliset tietoaaineistot sekä Tilastokeskuksen omat tiedustelut suoraan yrityksiltä.

ePortista löytyy myös yrityksen henkilöstön lukumäärä kunnassa, mitä käytetään yhteisöverojen jakautumisen laskemisessa.

ePortti-tunnukset

TietoEnator Oyj, Tietopalvelut, Asiakaspalvelu
PL 406, 02101 Espoo
Puh. **0800 141 070**, Fax **(09) 8625 3553**
eportti.com



Kuinka monta ja missä?

Selvitä samalla koko kuva kokonaisaineistojen avulla:

- Suomen kattavimmasta yritysrekisteristä yritysten ja niiden toimipaikkojen nimi-, osoite-, Y-tunnus, toimiala- ja muut tiedot business- to business markkinointiin sekä asiakasrekisterien päivittämiseen. Yritysprofilointi ja tilastolliset selvitykset kertovat lisää.
- SuomiCD:n ja asiakasprofiloinnin avulla kokonaiskuva kuluttajamarkkinoista, niiden rakenteesta ja kehityksestä. Asiakasprofilointi selvittää koko asiakaskunnan ja eri asiakasryhmien profiilin sekä tuottaa taustatietoa nykyisistä asiakkaista ja käyttämättä jääneestä asiakaspotentiaalista.

Lisätietoja:

Puhelin: (09) 1734 2241

Sähköposti: yrek@tilastokeskus.fi

Internet: www.tilastokeskus.fi/yritysrekisteri