

Kokonaistuotannon kuukausikuvaaja

Joulukuu 1992

26.2.1993

Kokonaistuotanto pysyi lähes ennallaan joulukuussa.

Tilastokeskuksen ennakkotietojen mukaan kokonaistuotanto oli tällöin 0,2 prosenttia suurempi kuin vuotta aiemmin.

Tuotanto kasvoi eniten liikenteessä, yli 10 prosenttia. Tämä johtui mm. rautatiekuljetusten lähes 20 prosentin kasvusta. Maa- ja metsätalouden tuotanto kasvoi edelleen, runsaat 7 prosenttia edellisen vuoden joulukuusta. Kasvua oli sekä kotieläintuotannossa, että markkinahakkuissa.

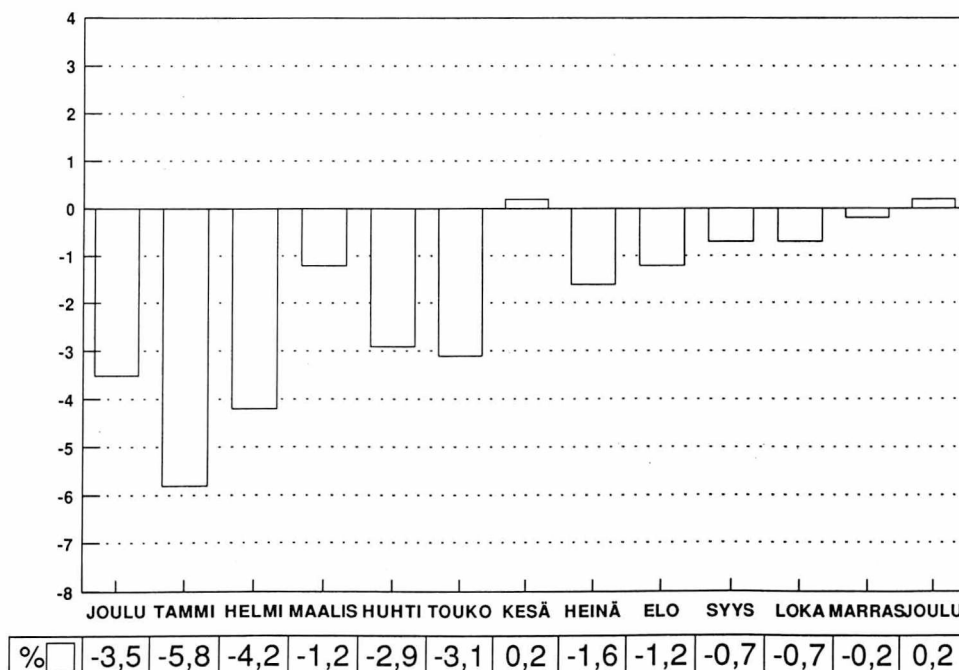
Myös teollisuuden tuotanto jatkoi kasvua. Teollisuuden työpäiväkorjattu tuotanto kasvoi 4,5 prosenttia.

Rakentamisen tuotanto laski edellisten kuukausien tapaan eniten, laskua oli edellisen vuoden joulukuuhun nähden yli 14,5 prosenttia.

Kaupan tuotanto laski ennakkotietojen mukaan lähes 8 prosenttia vuotta aiemmasta.

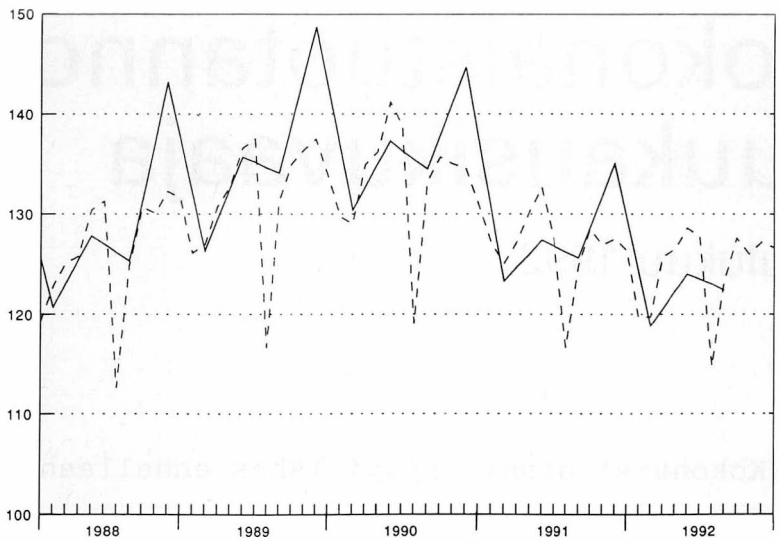
Muiden palveluiden ja julkisen toiminnan tuotanto, joka on arvioitu neljännesvuositilinpidon perusteella, laski 2 prosenttia edellisestä vuodesta.

KOKONAISTUOTANNON MUUTOKSET EDELLISEN
VUODEN VAST.KUUKAUDESTA vv.1991-1992,%



ALKUPERÄISET SARJAT

- KK-KUVAAJA — 1/4-VUOSISARJA

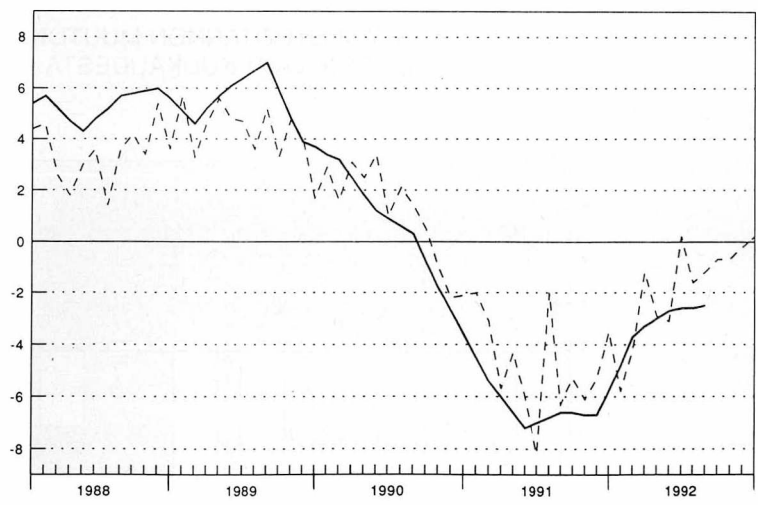


INDEKSIPISTEET 1980=100

| VUOSI/KK | 1 | 2 | 3 | 4 | 5 | 6 | 7 | 8 | 9 | 10 | 11 | 12 | YHT |
|----------|-------|-------|-------|-------|-------|-------|-------|-------|-------|-------|-------|-------|-------|
| 1987 | 114.3 | 117.5 | 121.9 | 123.6 | 126.5 | 126.7 | 111.0 | 120.5 | 125.4 | 125.8 | 125.6 | 127.0 | 122.2 |
| 1988 | 119.3 | 122.8 | 125.1 | 125.8 | 130.4 | 131.3 | 112.6 | 124.8 | 130.7 | 130.1 | 132.3 | 131.6 | 126.4 |
| 1989 | 126.1 | 126.9 | 130.8 | 132.8 | 136.6 | 137.5 | 116.6 | 131.3 | 135.0 | 136.4 | 137.5 | 133.8 | 131.8 |
| 1990 | 129.7 | 129.0 | 134.9 | 136.2 | 141.2 | 138.8 | 119.0 | 133.2 | 135.7 | 135.0 | 134.6 | 131.0 | 133.2 |
| 1991 | 127.1 | 125.0 | 127.2 | 130.3 | 132.7 | 127.5 | 116.6 | 124.8 | 128.5 | 126.9 | 127.5 | 126.4 | 126.7 |
| 1992 | 119.7 | 119.7 | 125.7 | 126.5 | 128.6 | 127.7 | 114.7 | 123.3 | 127.6 | 126.0 | 127.2 | 126.6 | 124.4 |

MUUTOS EDELLISEN VUODEN VASTIN-AJANJAKSOSTA, %

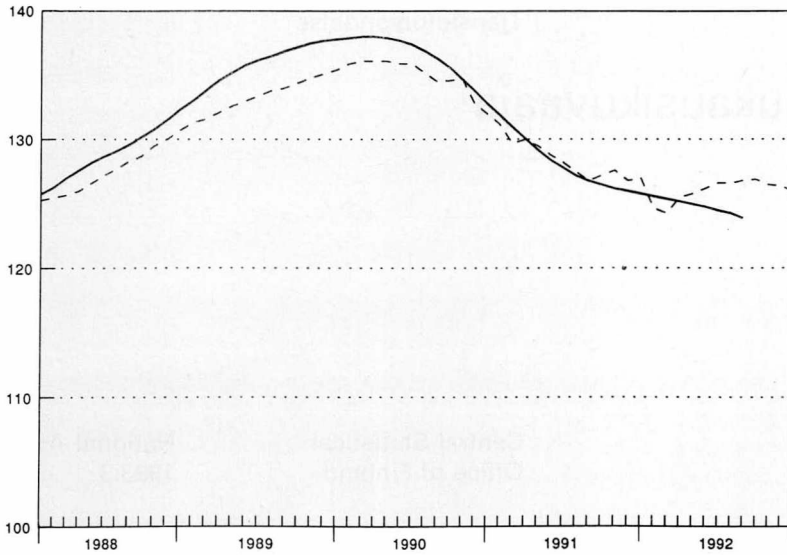
- KK-KUVAAJA — 1/4-VUOSISARJA



MUUTOS EDELLISEN VUODEN VASTINAJANJAKSOSTA, %

| VUOSI/KK | 1 | 2 | 3 | 4 | 5 | 6 | 7 | 8 | 9 | 10 | 11 | 12 | YHT |
|----------|------|------|------|------|------|------|------|------|------|------|------|------|------|
| 1988 | 4.4 | 4.6 | 2.6 | 1.8 | 3.0 | 3.6 | 1.4 | 3.6 | 4.2 | 3.4 | 5.4 | 3.6 | 3.5 |
| 1989 | 5.7 | 3.3 | 4.6 | 5.6 | 4.8 | 4.7 | 3.6 | 5.2 | 3.3 | 4.8 | 4.0 | 1.7 | 4.3 |
| 1990 | 2.9 | 1.6 | 3.1 | 2.5 | 3.4 | 1.0 | 2.1 | 1.4 | .5 | -1.0 | -2.2 | -2.1 | 1.1 |
| 1991 | -2.0 | -3.1 | -5.7 | -4.3 | -6.0 | -8.2 | -2.0 | -6.3 | -5.3 | -6.1 | -5.3 | -3.5 | -4.9 |
| 1992 | -5.8 | -4.2 | -1.2 | -2.9 | -3.1 | .2 | -1.6 | -1.2 | -7 | -7 | -2 | .2 | -1.8 |

- KK-KUVAAJA - 1/4-VUOSISARJA

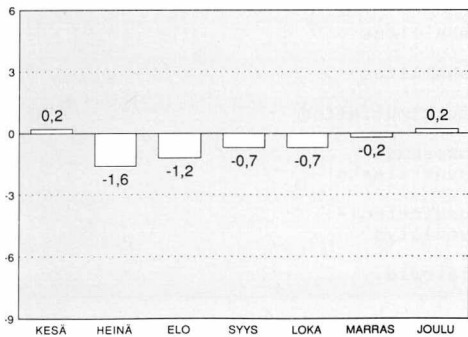


INDEKSIPISTEET 1980=100

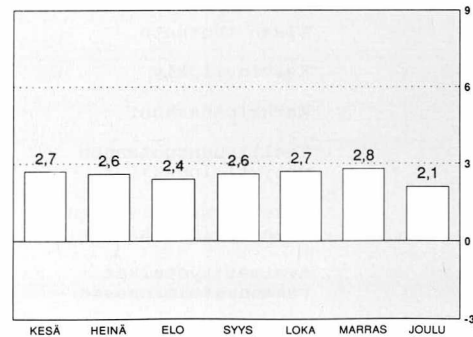
| VOUSI/KK | 1 | 2 | 3 | 4 | 5 | 6 | 7 | 8 | 9 | 10 | 11 | 12 | YHT |
|----------|-------|-------|-------|-------|-------|-------|-------|-------|-------|-------|-------|-------|-------|
| 1987 | 121.0 | 121.6 | 121.7 | 122.1 | 122.6 | 123.1 | 123.7 | 124.1 | 124.3 | 124.8 | 124.8 | 125.0 | 123.2 |
| 1988 | 125.3 | 125.5 | 125.7 | 126.0 | 126.6 | 127.2 | 127.7 | 128.3 | 128.7 | 129.5 | 130.0 | 130.7 | 127.6 |
| 1989 | 131.3 | 131.6 | 132.1 | 132.6 | 133.0 | 133.4 | 133.8 | 134.0 | 134.4 | 134.8 | 135.1 | 135.4 | 133.5 |
| 1990 | 135.9 | 136.1 | 136.1 | 136.1 | 135.9 | 135.9 | 135.2 | 134.5 | 134.6 | 134.7 | 132.8 | 132.0 | 135.0 |
| 1991 | 131.2 | 129.7 | 130.0 | 129.5 | 128.8 | 128.2 | 127.5 | 126.8 | 127.2 | 127.6 | 126.8 | 127.0 | 128.4 |
| 1992 | 124.7 | 124.3 | 125.5 | 125.8 | 126.2 | 126.6 | 126.6 | 126.8 | 126.9 | 126.5 | 126.4 | 126.0 | 126.0 |

TALouden OSOITTIMIEN VUOSIMUUTOKSIA VUOSINA 1991-1992

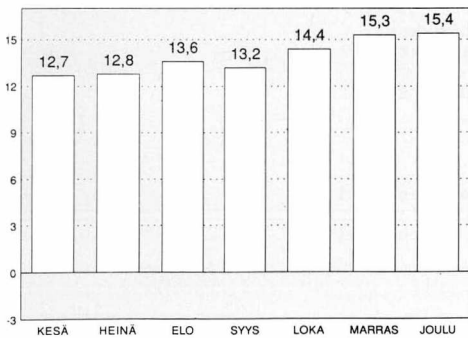
1. KOKONAISTUOTANNON MUUTOS EDELLISESTÄ VUODESTA, %



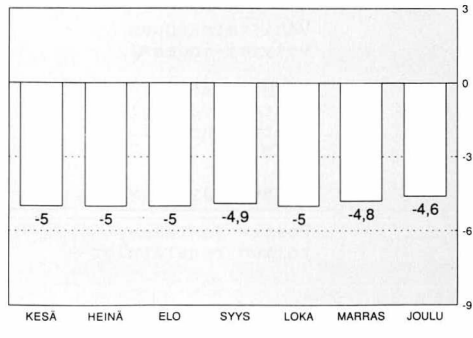
3. KULUTTAJAHINTOJEN MUUTOS EDELLISESTÄ VUODESTA, %



2. TYÖTTÖMYYSASTE, % TYÖVOIMASTA



4. VAIHTOTASEEN YLIJÄÄMÄ % BKT:STA, 12 KK:N LIUKUVA SUMMA, ENNAKKOARVIO



- Lähteet: 1. Tilastokeskus kansantalouden tilinpito
 2. Tilastokeskus työvoimatutkimus
 3. Tilastokeskus kuluttajahintaindeksi 1985=100
 4. Suomen Pankki ja Tilastokeskus

PL-PB 504
00101 Helsinki-HelsingforsVirkalähetys
Tjänsteförsändelse

Kokonaistuotannon kuukausikuvaaja

Joulukuu 1992

SVT
Suomen Virallinen Tilasto
Finlands Officiella Statistik
Official Statistics of FinlandCentral Statistical
Office of FinlandNational Accounts
1993:3

Tiedustelut - Förfrågningar:

Erkki Lääkäri
(90) 17 341

TAMMIKUUTA KOSKEVA JULKAISU ILMESTYY 31.3.1993.

Kuukausikuvaaja perustuu yhteentoista nopeasti ilmestyvään kuukausisarjaan, jotka painotetaan yhteen. Kuvaajan tiedot ovat ennakkollisia ja niitä tarkistetaan uusien tietojen ilmestyttyä. Kuvaajassa käytettyjen sarjojen lisäksi on muiden palvelujen ja julkisen toiminnan kehitys arvioitu neljännesvuositilinpäiden perusteella. Kuvioissa on esitetty vertailun mahdollistamiseksi bruttokansantuotteen volyymisarja (viitesarja), joka on muutettu neljännesvuosisarjasta kuukausisarjaksi.

KOKONAISTUOTANNON KUUKAUSIKUVAAJASSA KÄYTETYT SARJAT

| Sarja | Julkaisija |
|---|-------------------------------------|
| Meijereiden vastaanottama maito | Maatilahallitus |
| Lihan tuotanto | Maatilahallitus |
| Kasvinviljely | Maatilahallitus |
| Markkinahakkuut | Metsäntutkimuslaitos |
| Teollisuustuotannon volyymi-indeksi | Tilastokeskus: teollisuustilasto |
| Rakennusmateriaalien menekki-indeksi | Rakennusaineteollisuusyhdistys |
| Avoimet työpaikat rakennustoiminnassa | Työministeriö |
| Tukkukaupan volyymi-indeksi | Tilastokeskus: kauppatilasto |
| Vähittäiskaupan volyymi-indeksi | Tilastokeskus: kauppatilasto |
| VR:n tavaraliikenteen vedetyt bruttotonnikilometrit | Valtionrautatiet |
| Dieselöljyn myynti | Öljyalan Keskusliitto |
| Posti- ja teletoimen reaalitytulot | Posti- ja telelaitos |

Julkaisujen myynti:

Tilastokeskus
PL 504
00101 Helsinki
Puh. (90) 173 41

Försäljning:

Statistikcentralen
PB 504
00101 Helsingfors
Tel. (90) 173 41

Hinta - Pris

25 mk

ISSN 0784-8331
= Kansantalous
ISSN 0784-0829