

Tilastokeskus  
Statistikcentralen  
Central Statistical Office of Finland

# 1987

Tiedustelut - Förfrågningar  
Jorma Niskavaara

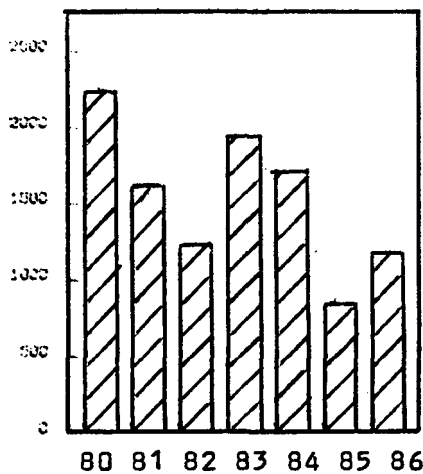
Päiväys - Datum  
1.4.1987

Sarja ja nro - Serie och nr  
TY 1987:11

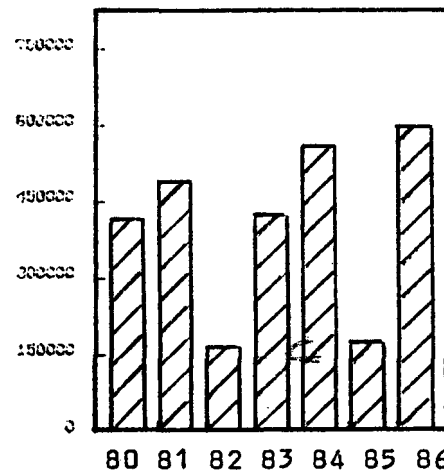
Puh. 90-58001  
Tel.

TYÖVOIMA  
ARBETSKRAFT

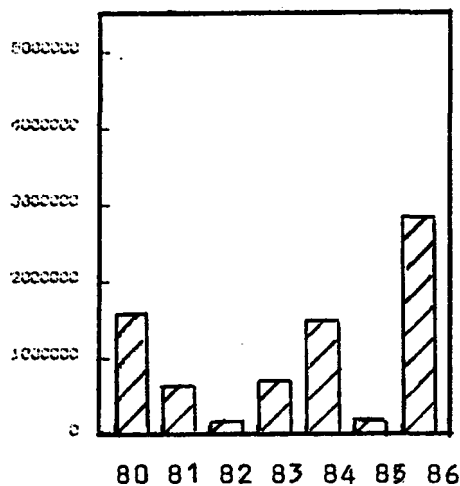
## TYÖTAISTELUT 1986, 4.neljännes ja ennakkotietoja vuodelta 1986



TYÖTAISTELUT VUOSINA 1980-86



TYÖTAISTELUIHIN OSALLISTUNEET  
TYÖNTEKIJÄT VUOSINA 1980-86



TYÖTAISTELUISSA MENETETYT TYÖPÄIVÄT VUOSINA 1980-86

Tilastokeskuksen neljännesvuositilastoista laskemien ennakkotietojen mukaan käytiin maassamme vuonna 1986 kaikkiaan 1 179 työtaistelua. Osallistuneita työntekijöitä oli yhteensä liki 600 000 ja työpäiviä menetettiin lähes 2,9 miljoonaa. Luvut ovat alustavia ja tullevat lopullisessa vuoden 1986 työtaistelutilastossa jossain määrin nousemaan. Verrattaessa viime vuoden työtaistelulukuja vuoden 1985 vastaaviin lukuihin, lisääntyivät työtaistelut yli 330 työtaistelulla, osallistuneiden työntekijöiden määrä kasvoi 423 000 työntekijällä ja työtaistelupäivät yli kuusitoistakertaistuivat.

Vuoden 1986 neljännellä neljänneksellä oli yhteensä 184 työtaistelua. Niihin osallistui yli 41 000 työntekijää ja työpäiviä menetettiin liki 46 000 työpäivää. Vuoden 1985 vastaavalla neljänneksellä käytiin 295 työtaistelua, osallistuneita työntekijöitä oli lähes 91 000 ja työtaistelupäiviä 76 800 työpäivää.

Rajun alkuvuoden jälkeen näyttää tilanne työpaikoilla rauhoittuneen vuoden 1986 neljännellä neljänneksellä. AKT:n yli tuhannen autonkuljettajan lakko loka-marraskuussa oli ainoa suurempi työtaistelutoimenpide kyseisellä neljänneksellä.

Eniten työtaisteluita ja niihin osallistuneita työntekijöitä viime vuoden neljännellä neljänneksellä oli kulkuneuvojen valmistuksessa (telakoilla), mutta eniten työtunteja menetettiin kuljetuksen alalla (AKT:n lakko).

Turun ja Porin läänissä oli ko. neljänneksellä eniten työtaisteluita, 45 % kaikista työtaisteluista, samoinkuin menetettyjä työtunteja, liki 80 000 työtuntia. Ajallisesti eniten työtaisteluita oli lokakuussa, 86 työtaistelua, jonka jälkeen työtaistelut vähenivät tasaisesti, esimerkiksi joulukuussa 38 työtaistelua.

1. Työtaistelut lokakuussa 1986

| Työtaisteluiden ajoittuminen lokakuussa                                     | Työtaisteluita | Toimipaikkoja | Työntekijöitä | Menetettyjä työtunteja | Menetykset bruttopalkk. mk |
|---|----------------|---------------|---------------|------------------------|----------------------------|
| Alkaneet ja päättyneet  | 85             | 85            | 16 620        | 96 280                 | 3 356 950                  |
| Alkaneet  | 1              | ..            | 1 170         | 93 600                 | 3 042 000                  |
| Päättyneet  | -              | -             | -             | -                      | -                          |
| Jatkuneet   | -              | -             | -             | -                      | -                          |
| <b>Yhteensä</b>   | <b>86</b>      | <b>..</b>     | <b>17 790</b> | <b>189 880</b>         | <b>6 398 950</b>           |
| Toimiala <sup>1)</sup>  | Työtaisteluita | Toimipaikkoja | Työntekijöitä | Menetettyjä työtunteja | Menetykset bruttopalkk. mk |
| <b>Teollisuus</b>   | <b>78</b>      | <b>78</b>     | <b>16 160</b> | <b>93 900</b>          | <b>3 247 500</b>           |
| Elintarvikkeiden valmistus  | 7              | 7             | 640           | 10 000                 | 309 780                    |
| Tekstiilien valmistus   | 3              | 3             | 230           | 940                    | 30 210                     |
| Massan, paperin ja paperituotteiden valmistus                               | 3              | 3             | 960           | 7 310                  | 242 640                    |
| Muu savi- ja kivituuotteiden valmistus                                      | 1              | 1             | 30            | 60                     | 2 050                      |
| Raudan, teräksen ja ferroseosten valmistus                                  | 6              | 6             | 360           | 1 710                  | 66 900                     |
| Metallituotteiden valmistus   | 3              | 3             | 150           | 920                    | 29 660                     |
| Koneiden valmistus  | 14             | 14            | 1 620         | 10 590                 | 354 460                    |
| Sähkötekniisten tuotteiden valmistus  | 2              | 2             | 310           | 740                    | 21 400                     |
| Kulkuneuvojen valmistus   | 39             | 39            | 11 860        | 61 630                 | 2 190 400                  |
| <b>Rakennustoiminta</b>   |                |               |               |                        |                            |
| Talonrakennustoiminta   | 3              | 3             | 120           | 870                    | 37 200                     |
| <b>Kuljetus, varastointi ja tietoliikenne</b>                               |                |               |               |                        |                            |
| Tietoliikenne   | 2              | 2             | 80            | 240                    | 8 500                      |
| <b>Rahoitus-, vakuutus-, kiinteistö- ja liike-elämää palveleva toiminta</b> |                |               |               |                        |                            |
| Rahoitustoiminta  | 2              | 2             | 260           | 1 270                  | 63 750                     |
| <b>Yhteensä</b>   | <b>85</b>      | <b>85</b>     | <b>16 620</b> | <b>96 280</b>          | <b>3 356 950</b>           |

1) Tässä luokituksessa on otettu huomioon vain päättyneet työtaistelut

2. Työtaistelut marraskuussa 1986

| Työtaisteluiden ajoittuminen marraskuussa                        | Työtaisteluita | Toimipaikkoja | Työntekijöitä | Menetettyjä työtunteja | Menetykset bruttopalkk. mk |
|--|----------------|---------------|---------------|------------------------|----------------------------|
| Alkaneet ja päättyneet   | 60             | 60            | 18 570        | 37 410                 | 1 442 750                  |
| Alkaneet   | -              | -             | -             | -                      | -                          |
| Päättyneet   | 1              | ..            | 1 170         | 200 590                | 6 331 620                  |
| Jatkuneet  | -              | -             | -             | -                      | -                          |
| <b>Yhteensä</b>  | <b>61</b>      | <b>..</b>     | <b>19 740</b> | <b>238 000</b>         | <b>7 774 370</b>           |
| Toimiala <sup>1)</sup>   | Työtaisteluita | Toimipaikkoja | Työntekijöitä | Menetettyjä työtunteja | Menetykset bruttopalkk. mk |
| <b>Teollisuus</b>  | <b>43</b>      | <b>43</b>     | <b>8 280</b>  | <b>32 950</b>          | <b>1 196 670</b>           |
| Elintarvikkeiden valmistus                                       | 1              | 1             | 10            | 20                     | 640                        |
| Tekstiilien valmistus  | 6              | 6             | 260           | 730                    | 24 040                     |
| Kemikaalien valmistus  | 1              | 1             | 200           | 1 600                  | 50 000                     |
| Muiden kemiallisten tuotteiden valmistus                         | 1              | 1             | 110           | 880                    | 25 000                     |
| Raudan, teräksen ja ferroseosten valmistus                       | 1              | 1             | 280           | 1 530                  | 54 500                     |
| Metallituotteiden valmistus                                      | 9              | 9             | 390           | 3 170                  | 111 090                    |
| Koneiden valmistus   | 8              | 8             | 420           | 2 780                  | 100 650                    |
| Kulkuneuvojen valmistus  | 16             | 16            | 6 610         | 22 230                 | 830 750                    |
| <b>Rakennustoiminta</b>  |                |               |               |                        |                            |
| Talonrakennustoiminta  | 6              | 6             | 9 680         | 1 770                  | 163 350                    |
| <b>Tukku- ja vähittäiskauppa, ravitsemis ja majoitustoiminta</b> |                |               |               |                        |                            |
| Vähittäiskauppa  | 3              | 3             | 250           | 920                    | 21 930                     |
| <b>Kuljetus, varastointi ja tietoliikenne</b>                    | <b>9</b>       | <b>..</b>     | <b>1 530</b>  | <b>202 370</b>         | <b>6 392 420</b>           |
| Kuljetus   | 2              | ..            | 1 210         | 200 670                | 6 334 390                  |
| Tietoliikenne  | 7              | 7             | 320           | 1 700                  | 58 030                     |
| <b>Yhteensä</b>  | <b>61</b>      | <b>..</b>     | <b>19 740</b> | <b>238 000</b>         | <b>7 774 370</b>           |

1) Tässä luokituksessa on otettu huomioon vain päättyneet työtaistelut

3. Työtaistelut joulukuussa 1986

| Työtaisteluiden ajoittuminen joulukuussa | Työtaisteluita | Toimipaikkoja | Työntekijöitä | Menetettyjä työtunteja | Menetykset bruttopalkk. mk |
|--|----------------|---------------|---------------|------------------------|----------------------------|
| Alkaneet ja päättyneet                   | 38             | 38            | 5 060         | 32 160                 | 1 218 090                  |
| Alkaneet                                 | -              | -             | -             | -                      | -                          |
| Päättyneet                               | -              | -             | -             | -                      | -                          |
| Jatkuneet                                | -              | -             | -             | -                      | -                          |
| <b>Yhteensä</b>                          | <b>38</b>      | <b>38</b>     | <b>5 060</b>  | <b>32 160</b>          | <b>1 218 090</b>           |

| Toimiala <sup>1)</sup>  | Työtaisteluita | Toimipaikkoja | Työntekijöitä | Menetettyjä työtunteja | Menetykset bruttopalkk. mk |
|---|----------------|---------------|---------------|------------------------|----------------------------|
| <b>Teollisuus</b>   | <b>32</b>      | <b>32</b>     | <b>4 420</b>  | <b>25 090</b>          | <b>990 020</b>             |
| Tekstiilien valmistus   | 6              | 6             | 210           | 1 730                  | 68 730                     |
| Muu savi- ja kivi tuotteiden valmistus                                      | 1              | 1             | 50            | 110                    | 3 550                      |
| Raudan, teräksen ja ferroseosten valmistus                                  | 4              | 4             | 1 820         | 8 890                  | 387 860                    |
| Muiden metallien valmistus  | 1              | 1             | 10            | 60                     | 2 100                      |
| Metallituotteiden valmistus   | 2              | 2             | 160           | 5 770                  | 225 970                    |
| Koneiden valmistus  | 6              | 6             | 370           | 2 540                  | 88 430                     |
| Kulkuneuvojen valmistus   | 11             | 11            | 1 790         | 5 960                  | 212 130                    |
| Muu valmistus   | 1              | 1             | 10            | 30                     | 1 250                      |
| <b>Tukku- ja vähittäiskauppa, ravitsemis- ja majoitustoiminta</b>           | <b>3</b>       | <b>3</b>      | <b>240</b>    | <b>2 000</b>           | <b>63 180</b>              |
| Vähittäiskauppa   | 1              | 1             | 30            | 350                    | 5 500                      |
| Ravitsemis- ja majoitustoiminta   | 2              | 2             | 210           | 1 650                  | 57 680                     |
| <b>Kuljetus, varastointi ja tietoliikenne</b>                               | <b>1</b>       | <b>1</b>      | <b>80</b>     | <b>1 930</b>           | <b>59 890</b>              |
| Tietoliikenne   | 1              | 1             | 80            | 1 930                  | 59 890                     |
| <b>Rahoitus-, vakuutus-, kiinteistö- ja liike-elämää palveleva toiminta</b> | <b>2</b>       | <b>2</b>      | <b>320</b>    | <b>3 140</b>           | <b>105 000</b>             |
| Rahoitustoiminta  | 2              | 2             | 320           | 3 140                  | 105 000                    |
| <b>Yhteensä</b>   | <b>38</b>      | <b>38</b>     | <b>5 060</b>  | <b>32 160</b>          | <b>1 218 090</b>           |

1) Tässä luokituksessa on otettu huomioon vain päättyneet työtaistelut

4. Työtaistelut kuukausina X-XII ja IV neljänneksellä 1986

| Kuu-<br>kausi      | Työtaisteluiden<br>ajoittuminen<br>kuukausittain | Työtais-<br>teluita | Toimi-<br>paikkoja | Työnteki-<br>jöitä | Menetettyjä<br>työtunteja | Menetykset<br>bruttopalkk.<br>mk |
|--------------------|--|---------------------|--------------------|--------------------|---------------------------|----------------------------------|
|                    | Alkaneet ja<br>päättyneet                        | 85                  | 85                 | 16 620             | 96 280                    | 3 356 950                        |
|                    | Alkaneet   | 1                   | ..                 | 1 170              | 93 600                    | 3 042 000                        |
| X                  | Päättyneet                                       | -                   | -                  | -                  | -                         | -                                |
|                    | Jatkuneet  | -                   | -                  | -                  | -                         | -                                |
|                    | <b>Yhteensä</b>                                  | <b>86</b>           | <b>..</b>          | <b>17 790</b>      | <b>189 880</b>            | <b>6 398 950</b>                 |
|                    | Alkaneet ja<br>päättyneet                        | 60                  | 60                 | 18 570             | 37 410                    | 1 442 750                        |
|                    | Alkaneet   | -                   | -                  | -                  | -                         | -                                |
| XI                 | Päättyneet                                       | 1                   | ..                 | 1 170              | 200 590                   | 6 331 620                        |
|                    | Jatkuneet  | -                   | -                  | -                  | -                         | -                                |
|                    | <b>Yhteensä</b>                                  | <b>61</b>           | <b>..</b>          | <b>19 740</b>      | <b>238 000</b>            | <b>7 774 370</b>                 |
|                    | Alkaneet ja<br>päättyneet                        | 38                  | 38                 | 5 060              | 32 160                    | 1 218 090                        |
|                    | Alkaneet   | -                   | -                  | -                  | -                         | -                                |
| XII                | Päättyneet                                       | -                   | -                  | -                  | -                         | -                                |
|                    | Jatkuneet  | -                   | -                  | -                  | -                         | -                                |
|                    | <b>Yhteensä</b>                                  | <b>38</b>           | <b>38</b>          | <b>5 060</b>       | <b>32 160</b>             | <b>1 218 090</b>                 |
| IV                 | Neljännes  | 184                 | ..                 | 41 420             | 366 440                   | 12 349 410                       |
| KOKO VUOSI 1986 1) |  | 1 179               | ..                 | 595 060            | 22 995 050                | 909 233 360                      |

5. Työtaistelut läänneittäin IV neljänneksellä 1986

| Lääni                  | Työtais-<br>teluita | Toimi-<br>paikkoja | Työnteki-<br>jöitä | Menetettyjä<br>työtunteja | Menetykset<br>bruttopalkk.<br>mk |
|------------------------|---------------------|--------------------|--------------------|---------------------------|----------------------------------|
| Uudenmaan lääni        | 27                  | 27                 | 15 260             | 28 010                    | 1 161 950                        |
| Turun ja Porin lääni   | 83                  | 83                 | 16 530             | 79 970                    | 2 768 320                        |
| Hämeen lääni           | 30                  | 30                 | 3 440              | 25 950                    | 897 040                          |
| Kymen lääni            | 6                   | 6                  | 340                | 1 630                     | 49 980                           |
| Mikkelin lääni         | 8                   | 8                  | 620                | 5 360                     | 171 430                          |
| Pohjois-Karjalan lääni | 1                   | 1                  | 80                 | 320                       | 10 370                           |
| Kuopion lääni          | 1                   | 1                  | 10                 | 20                        | 620                              |
| Keski-Suomen lääni     | 4                   | 4                  | 230                | 1 500                     | 58 860                           |
| Vaasan lääni           | 11                  | 11                 | 1 080              | 5 260                     | 168 520                          |
| Oulun lääni            | 9                   | 9                  | 2 360              | 11 750                    | 496 260                          |
| Lapin lääni            | 3                   | 3                  | 300                | 6 080                     | 234 440                          |
| Ahvenanmaa             | -                   | -                  | -                  | -                         | -                                |
| Valtakunnallinen       | 1                   | ..                 | 1 170              | 200 590                   | 6 331 620                        |
| <b>Koko maa</b>        | <b>184</b>          | <b>..</b>          | <b>41 420</b>      | <b>366 440</b>            | <b>12 349 410</b>                |

1) Ennakkotieto

6. Työtaistelut toimialoittain IV neljänneksellä 1986

| Toimiala  | Työtaisteluita | Toimipaikkoja | Työntekijöitä | Menetettyjä työtunteja | Menetykset bruttopalkk. mk |
|---|----------------|---------------|---------------|------------------------|----------------------------|
| <b>Teollisuus</b>   | <b>153</b>     | <b>153</b>    | <b>28 860</b> | <b>151 920</b>         | <b>5 434 190</b>           |
| Elintarvikkeiden valmistus  | 8              | 8             | 650           | 10 020                 | 310 420                    |
| Tekstiilien valmistus   | 15             | 15            | 710           | 3 400                  | 122 980                    |
| Massan, paperin ja paperituotteiden valmistus                               | 3              | 3             | 960           | 7 300                  | 242 640                    |
| Kemikaalien valmistus   | 1              | 1             | 200           | 1 600                  | 50 000                     |
| Muiden kemiallisten tuotteiden valmistus                                    | 1              | 1             | 110           | 880                    | 25 000                     |
| Muu savi- ja kivituuotteiden valmistus                                      | 2              | 2             | 70            | 170                    | 5 600                      |
| Raudan, teräksen ja ferroseosten valmistus                                  | 11             | 11            | 2 460         | 12 130                 | 509 260                    |
| Muiden metallien valmistus  | 1              | 1             | 10            | 60                     | 2 100                      |
| Metallituotteiden valmistus   | 14             | 14            | 700           | 9 860                  | 366 720                    |
| Koneiden valmistus  | 28             | 28            | 2 410         | 15 910                 | 543 540                    |
| Sähköteknisten tuotteiden valmistus   | 2              | 2             | 310           | 740                    | 21 400                     |
| Kulkuneuvojen valmistus   | 66             | 66            | 20 260        | 89 820                 | 3 233 280                  |
| Muu valmistus   | 1              | 1             | 10            | 30                     | 1 250                      |
| <b>Rakennustoiminta</b>   |                |               |               |                        |                            |
| Talonrakennustoiminta   | 9              | 9             | 9 810         | 2 640                  | 200 550                    |
| <b>Tukku- ja vähittäiskauppa, ravitsemis- ja majoitustoiminta</b>           |                |               |               |                        |                            |
| Vähittäiskauppa   | 4              | 4             | 280           | 1 270                  | 27 430                     |
| Ravitsemis- ja majoitustoiminta   | 2              | 2             | 210           | 1 650                  | 57 680                     |
| <b>Kuljetus, varastointi ja tietoliikenne</b>                               |                |               |               |                        |                            |
| Kuljetus  | 2              | ..            | 1 210         | 200 670                | 6 334 390                  |
| Tietoliikenne   | 10             | 10            | 480           | 3 880                  | 126 420                    |
| <b>Rahoitus-, vakuutus-, kiinteistö- ja liike-elämää palveleva toiminta</b> |                |               |               |                        |                            |
| Rahoitustoiminta  | 4              | 4             | 570           | 4 410                  | 168 750                    |
| <b>Yhteensä</b>   | <b>184</b>     | <b>..</b>     | <b>41 420</b> | <b>366 440</b>         | <b>12 349 410</b>          |

TILASTOKESKUS  
PALVELEE

Tilastokeskus on nykyaikainen tietopalvelutalo, josta saa nopeasti monipuolista tietoa kaikilta yhteiskunnan alueilta.

## PUHELINPALVELU

Nämä numerot vastaavat  
kaikkina arkipäivinä  
virka-aikana tilastoja,  
niiden saantia ja käyttöä  
koskeviin tiedusteluihin.

(90) 173 4220  
173 4201  
173 4569

Ympäri vuorokauden toimiva  
automaattinen puhelinvastaaja  
+kuluttajahinta- ja elinkus-  
tannusindeksit  
+rakennuskustannusindeksi

(90) 580 0222  
(90) 173 4273

## ERITYISSELVITYKSET

Haastattelututkimukset,  
erityisselvitykset tilasto-  
aineistoista, räätälöidyt  
tutkimukset ja muut toimeksiannot

(90) 173 4532

## TIETOKANTAPALVELUT

Tilastokeskuksen uusien yksikkö  
tarjoaa laajan velikoiman  
tietokantoja tietokonepääteellä,  
konekielisinä kopioina, sel-  
vityksinä ja raportteina.

(90) 17 341

## TELETIETO

Tilasto- ja indeksitietoja  
videotexin käyttäjille

Tilastotietoja telexin ja  
telefaxin käyttäjille

telex 122656 tikes sf  
telefax 1734279

## JULKAISUT

Tilastokeskuksesta ilmestyy  
vuosittain yli 400 tieto-  
julkaisua.

suora puhelintilaus  
(90) 173 4535  
ottaa tilauksia vastaan  
ympäri vuorokauden  
kaikkina viikon päivinä

## TILASTOKIRJASTO

Kirjasto ja arkisto on avoinna kaikkina  
arkipäivinä klo 8.00-16.15 (15.15)  
Annankatu 44  
PL 504, 00101 Helsinki


Tietopalvelu ja neuvonta  
Lainaus  
Telekopiot

(90) 173 4220  
173 4201  
173 4279

## TIETOAIKA-asiakaslehti

Tietoaika ilmestyy neljä kertaa  
vuodessa. Se kirjoittaa tietualan  
ja tietoyhteiskunnan uutisista,  
Tilastokeskuksen uusista tutkimuk-  
sista ja niiden tuloksista sekä  
seuraa alan kansainvälistä  
kehitystä.

ilmainen tilaus  
(90) 173 4535

PALVELEVA  
TILASTOKESKUS

Annankatu 44, Postilokero 504, 00101 Helsinki, puh. (90) 173 41