



Kokonaistuotannon kuukausikuvaaja

Marraskuu 1990

8.2.1991

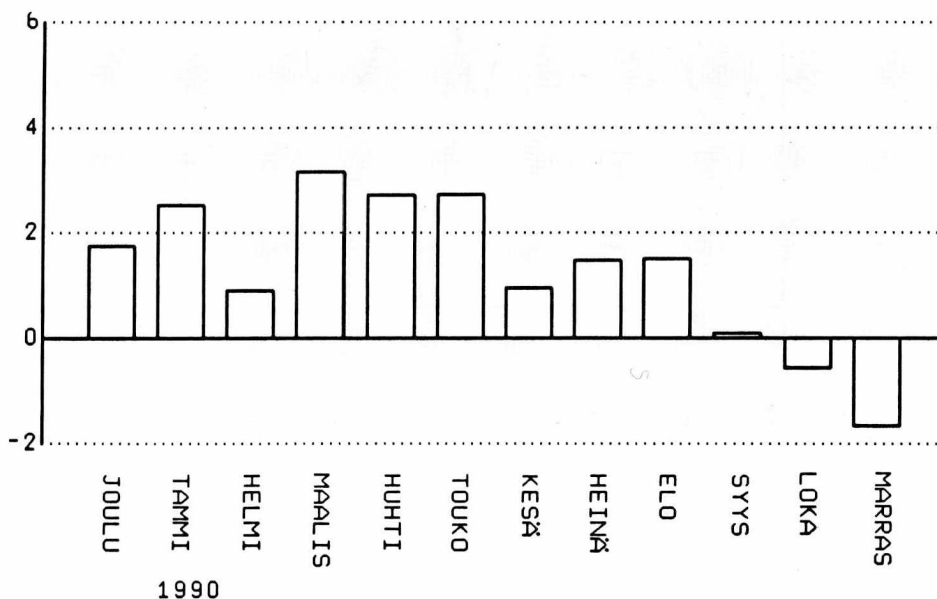
Suomen kansantalous taantui viime vuoden marraskuussa edellisen vuoden marraskuuhun verrattuna. Tilastokeskuksen laske-
man kokonaistuotannon kuukausikuvaajan mukaan tuotanto
supistui marraskuussa vajaat kaksi prosenttia vuotta
aiemmasta.

Tuotanto laski eniten metsätaloudessa, noin viisitoista
prosenttia. Myös kotieläintalouden tuotanto vähentyi marras-
kuussa.

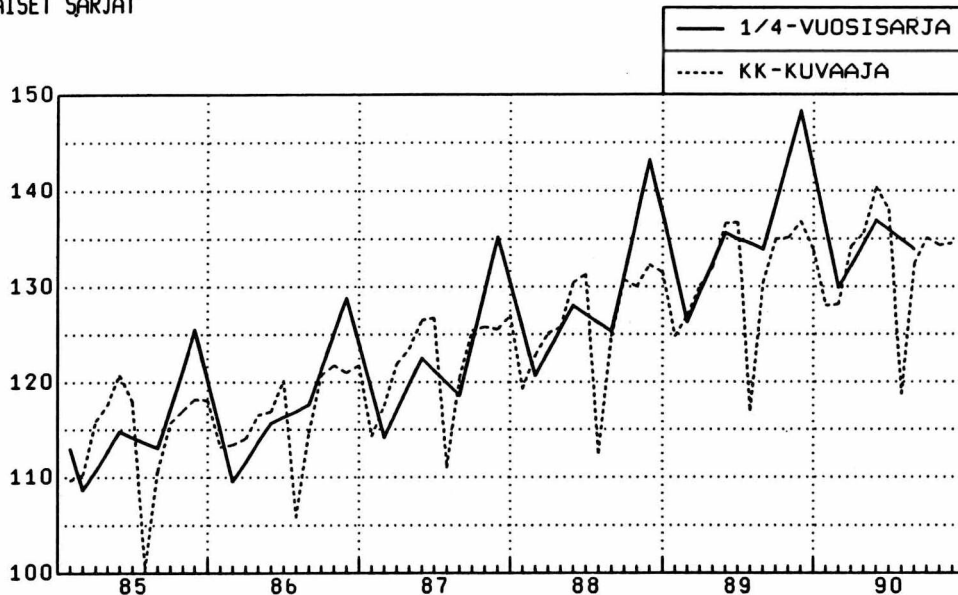
Teollisuuden työpäiväkorjattu tuotanto pienentyi viisi
prosenttia vuoden 1989 marraskuusta.
Kaupassa ja rakentamisessa tuotannon pudotukset olivat vielä
suurempia kuin teollisuudessa. Ennakkotietojen perusteella
kaupan myynnin määrä laski seitsemän prosenttia. Rakentami-
nen väheni runsaat viisi prosenttia.

Tietoliikenteen lisääntyminen kasvatti liikenteen tuotantoa
vajaat neljä prosenttia edellisen vuoden marraskuusta.

KOKONAISTUOTANNON MUUTOKSET EDELLISESTÄ VUODESTA vv. 1989-1990, %



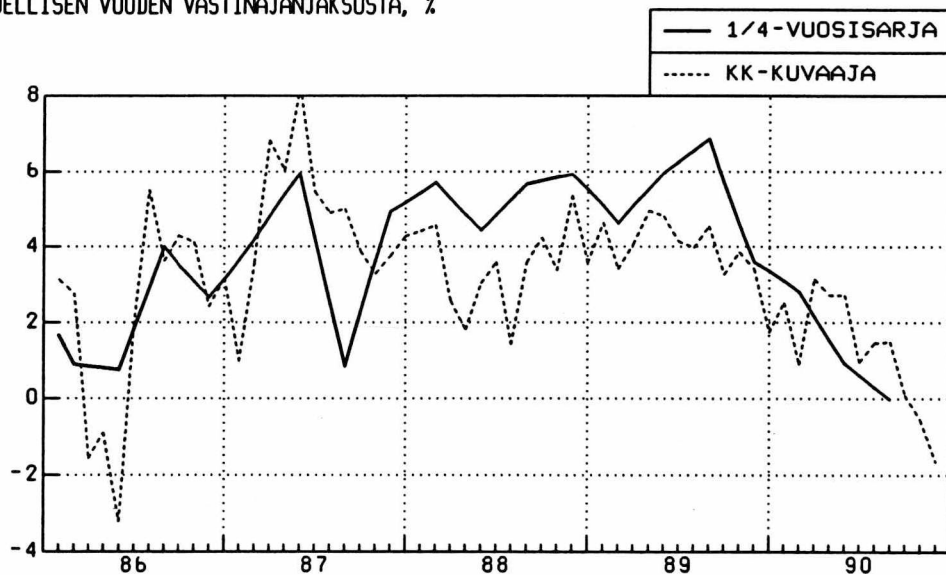
ALKUPERÄISET SARJAT



INDEKSIPISTEET 1980=100

VUOSI/KK	1	2	3	4	5	6	7	8	9	10	11	12	YHT
1985	109.7	110.3	115.9	117.6	120.8	117.9	100.3	110.7	115.7	117.0	118.2	118.1	114.3
1986	113.2	113.4	114.1	116.5	116.9	120.2	105.8	114.7	120.7	121.8	121.0	121.8	116.7
1987	114.3	117.5	121.9	123.5	126.5	126.7	111.0	120.5	125.4	125.8	125.5	127.0	122.1
1988	119.3	122.8	125.1	125.8	130.4	131.3	112.5	124.8	130.7	130.0	132.3	131.5	126.4
1989	124.8	127.0	130.1	132.0	136.6	136.7	117.0	130.4	135.0	135.1	136.8	133.8	131.3
1990	128.0	128.1	134.2	135.6	140.4	138.0	118.7	132.4	135.1	134.3	134.5		

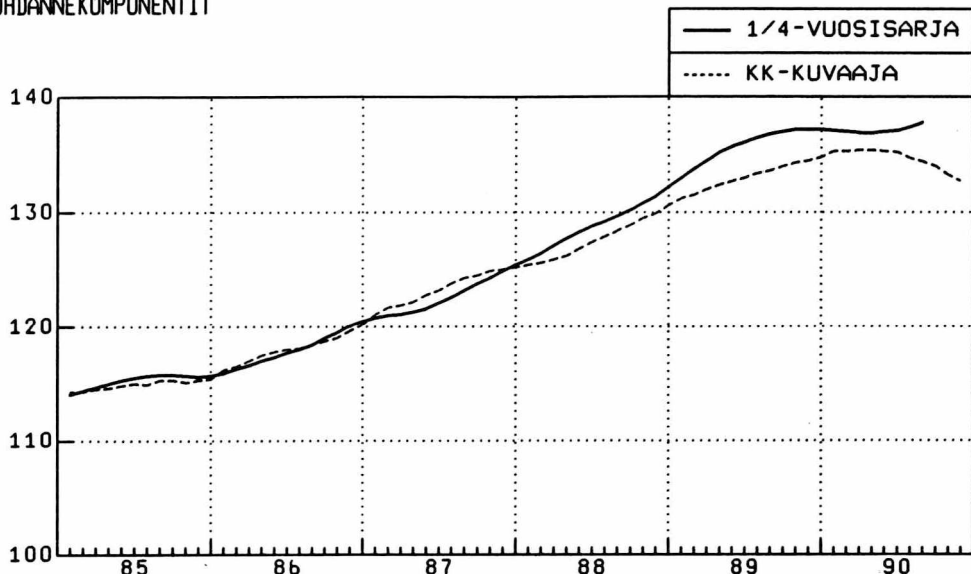
MUUTOS EDELLISEN VUODEN VASTINAJANJAKSOSTA, %



MUUTOS EDELLISEN VUODEN VASTINAJANJAKSOSTA, %

VUOSI/KK	1	2	3	4	5	6	7	8	9	10	11	12	YHT
1986	3.1	2.8	-1.6	-0.9	-3.2	1.9	5.5	3.6	4.3	4.1	2.4	3.2	2.0
1987	1.0	3.6	6.8	6.0	8.2	5.5	4.9	5.0	3.9	3.3	3.7	4.3	4.7
1988	4.4	4.6	2.6	1.8	3.0	3.6	1.4	3.6	4.2	3.4	5.4	3.6	3.5
1989	4.6	3.4	4.1	5.0	4.8	4.1	4.0	4.5	3.3	3.9	3.4	1.7	3.9
1990	2.5	.9	3.2	2.7	2.7	1.0	1.5	1.5	.1	-0.6	-1.7		

TRENDISUH DANNEKOMPONENTIT



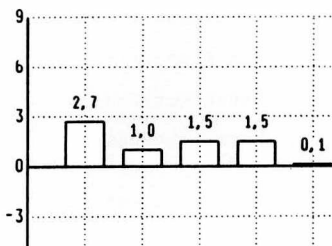
INDEKSIPISTEET 1980=100

VUOSI/KK	1	2	3	4	5	6	7	8	9	10	11	12	YHT
1985	114.3	114.3	114.5	114.6	114.8	115.0	114.9	115.3	115.3	115.1	115.3	115.4	114.9
1986	116.2	116.5	117.0	117.5	117.8	118.0	118.1	118.4	118.7	119.0	119.6	120.2	118.1
1987	121.1	121.7	121.9	122.2	122.8	123.2	123.8	124.3	124.5	124.9	125.0	125.2	123.4
1988	125.4	125.6	125.9	126.2	126.8	127.4	127.9	128.4	128.9	129.5	129.9	130.6	127.7
1989	131.2	131.5	132.0	132.4	132.7	133.0	133.4	133.6	134.0	134.3	134.5	134.8	133.1
1990	135.3	135.3	135.4	135.4	135.3	135.2	134.7	134.4	134.0	133.2	132.7		

TALOUDEN OSOITTIMIEN VUOSIMUUTOKSIA VUONNA 1990

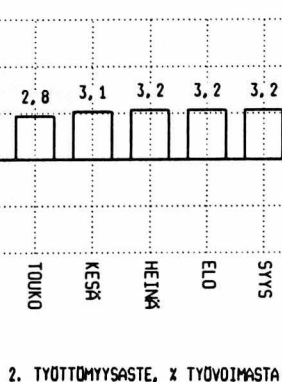
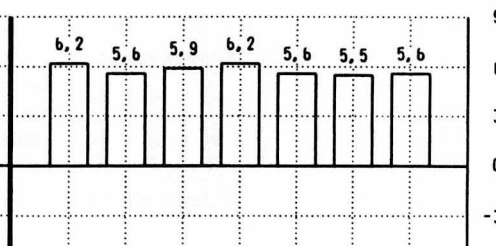
1. KOKONAISTUOTANNON MUUTOS

EDELLISESTÄ VUODESTA, %

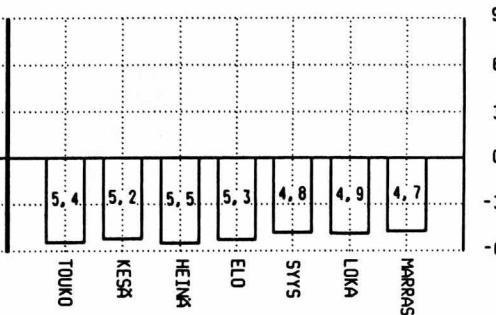


3. KULUTTAJAHINTOJEN MUUTOS

EDELLISESTÄ VUODESTA, %



4. VAIHTOTASEEN YLIJÄÄNNYS % BKT:STA, 12 KK:N LIIKUVA SUMMA, ENNAKKOARVIO



- Lähteet: 1. Tilastokeskus kansantalouden tilinpito
 2. Tilastokeskus työvoimatutkimus
 3. Tilastokeskus kuluttajahintaindeksi 1985=100
 4. Suomen Pankki ja Tilastokeskus

PL-PB 504
00101 Helsinki-HelsingforsVirkaletyt
Tjänsteförsändelse

Kokonaistuotannon kuukausikuvaaja

Marraskuu 1990

SVT Suomen Virallinen Tilasto
Finlands Officiella Statistik
Official Statistics of FinlandCentral Statistical
Office of FinlandNational Accounts
1991:2

Tiedustelut - Förfrågningar

Matti Karjalainen
(90) 17 341

Kuukausikuvaaja perustuu yhteentoista nopeasti ilmestyvään kuukausisarjaan, jotka painotetaan yhteen. Kuvioissa on lisäksi esitetty vertailun mahdollistamiseksi bruttokansantuotteen volyymsarja (viitesarja), joka on muutettu neljännesvuosisarjasta kuukausisarjaksi.

KOKONAISTUOTANNON KUUKAUSIKUVAAJASSA KÄYTETYT SARJAT

Sarja	Julkaisija
Meijereiden vastaanottama maito	Maatilahallitus
Lihan tuotanto	Maatilahallitus
Kasvinviljely	Maatilahallitus
Markkinahakkuut	Metsäntutkimuslaitos
Teollisuustuotannon volyyymi-indeksi	Tilastokeskus: teollisuustilasto
Rakennusmateriaalien menekki-indeksi	Rakennusaineteollisuusyhdistys
Avoimet työpaikat rakennustoiminnassa	Työvoimaministeriö
Tukkukaupan volyyymi-indeksi	Tilastokeskus: kauppatilasto
Vähittäiskaupan volyyymi-indeksi	Tilastokeskus: kauppatilasto
VR:n tavaraliikenteen vedetyt bruttotonnikilometrit	Valtionrautatiet
Dieselöljyn myynti	Öljyalan Keskusliitto
Posti- ja teletoimen reaalitytulot	Posti- ja telehallitus

Julkaisujen myynti:

Försäljning:

Hinta — Pris

Tilastokeskus
PL 504
00101 Helsinki
Puh. (90) 173 41Statistikcentralen
PB 504
00101 Helsingfors
Tel. (90) 173 41

25 mk

ISSN 0784-8331
= Kansantalous
ISSN 0784-0829