

# Konkurssitiedote

7/2000

Lisätietoja: Riitta Forsman, Eeva Heinonen, Kimmo Moisio  
Vastaava tilastojohtaja: Riitta Harala

## Konkurssit tammi-kesäkuussa 2000

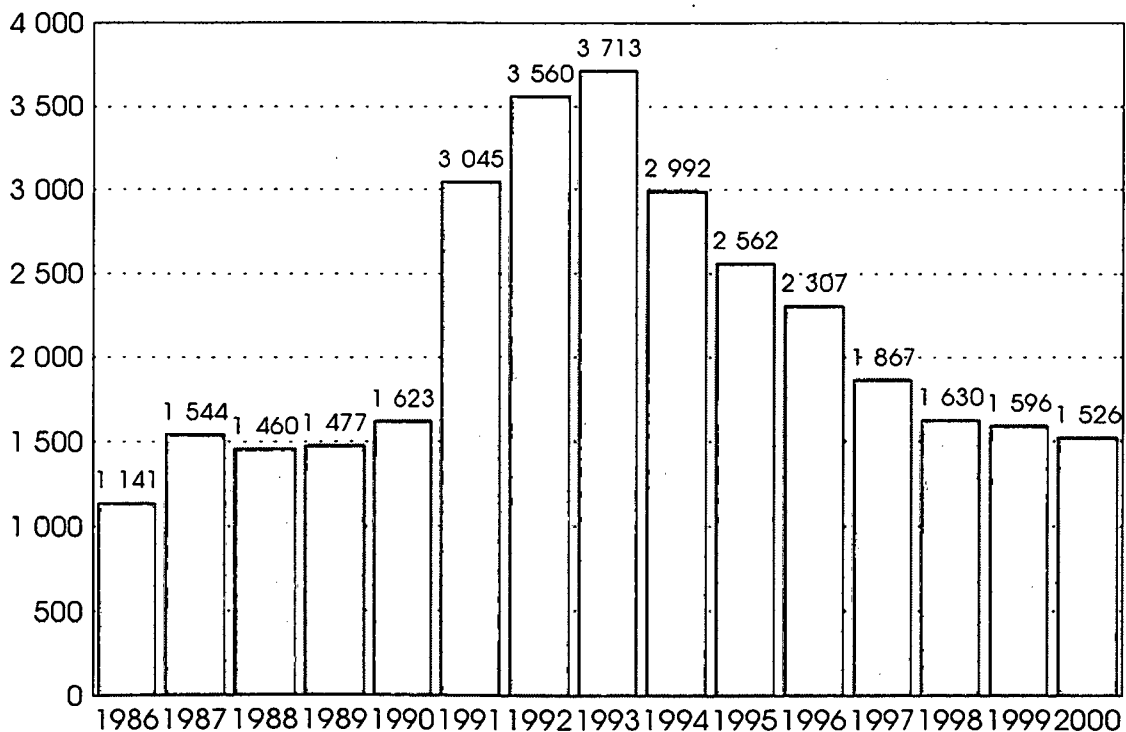
Tammi-kesäkuussa pantiin vireille 1 526 konkurssia, mikä on neljä prosenttia vähemmän kuin vastaavana ajankohtana vuotta aiemmin.

Konkurssien määrä oli vuoden ensimmäisellä puoliskolla alhaisemmalla tasolla kuin kertaakaan sitten vuoden 1989, jolloin pantiin vireille 1477 konkurssia. Konkurssien määrä on ollut edellisvuotista pienempi jo seitsemänä perättäisenä vuotena.

Verrattuna vuotta aiempaan konkurssien määrä väheni tai pysyi ennallaan tammi-kesäkuussa kaikilla muilla päätoimialoilla paitsi teollisuudessa, jossa konkurssien määrä lisääntyi kymmenen prosenttia edellisvuotisesta

Konkurssien takia uhanalaiseksi joutui tammi-kesäkuussa 6 200 työpaikkaa, 31 prosenttia enemmän kuin edellisen vuoden vastaavana ajankohtana.

## Vireille pannut konkurssit tammi-kesäkuussa 1986-2000



Tilastotaulut	Sivu
1. Konkurssiin haetut yritykset ja yksityishenkilöt maakunnittain toimialan ja henkilökunnan määrän mukaan: A. Tammi-kesäkuussa . . . . .	4
B. Kesäkuussa . . . . .	6
2. Vireille pannut konkurssit velallisen toimialan mukaan . . . . .	7
3. Vireille pantujen konkurssien lukumäärämuutos toimialoittain vuonna 2000 vuoden 1999 vastaavaan ajankohtaan verrattuna . . . . .	7
4. Viisikymmentä kuntaa, joissa joutui uhanalaiseksi eniten työpaikkoja vireille pantujen konkurssien takia: A. Tammi-kesäkuussa . . . . .	8
B. Kesäkuussa . . . . .	9
5. Konkurssiin haetut yritykset toimialan ja henkilökunnan määrän mukaan Tammi - kesäkuussa . . . . .	10
6. Vireille pannut yrityssaneeraukset velallisen toimialan mukaan . . . . .	13
7. Yrityssaneerausasiat käräjäoikeuden ja asian laadun mukaan Tammi - kesäkuussa . . . . .	13
8. Yksityishenkilöiden velkajärjestelyasiat käräjäoikeuden ja asian laadun mukaan Tammi - kesäkuussa . . . . .	14
9. Yksityishenkilöiden velkajärjestelyasiat velallisen kotimaakunnan ja asian laadun mukaan Tammi - kesäkuussa . . . . .	14
10. Yksityishenkilöiden velkajärjestelyasiat asian laadun mukaan 8.2.1993-30.6.2000. . . . .	15

## Tilastokeskuksen konkurssi-, yrityssaneeraus- ja velkajärjestelyaineistosta

Tilastokeskus on saanut 1.6.1994 alkaen oikeusministeriön kautta kuukausittain tiedot käräjäoikeuksissa käsitellyistä konkurssi-, yrityssaneeraus- ja velkajärjestelyasioista. Tiedot saadaan käräjäoikeuksien asiantuntijajärjestelmästä, joka otettiin käyttöön 1.12.1993. Tilastokeskuksessa konkurssiin tai yrityssaneeraukseen haettuun yritykseen yhdistetään sitä kuvaavat taustatiedot, kuten toimiala ja henkilökunnan määrä. Tiedot julkaistaan kuukausittain ilmestyvässä konkurssitiedotteessa. Päättyneitä konkurssseja koskevat tiedot julkaistaan kerran vuodessa, maaliskuussa, konkurssitiedotteen laajemmassa numerossa.

### Keskeiset käsitteet

Vireille pannuilla konkurssilla tarkoitetaan kalenterivuoden aikana konkurssiin haettuja yrityksiä tai yksityishenkilöitä.

Vireille pannuilla yrityssaneerauksilla tarkoitetaan kalenterivuoden aikana yrityssaneeraukseen haettuja yrityksiä.

Samaa yritystä voidaan vuoden aikana hakea konkurssiin tai yrityssaneeraukseen useiden eri velkojien toimesta. Hakemusten määrä on aina suurempi kuin tilastoissa esitetty, vireille pantujen konkurssien tai yrityssaneerausten määrä.

Uhanalaisilla työpaikoilla tarkoitetaan työpaikkojen määrää niissä yrityksissä, joita on haettu konkurssiin.

### Yrityssaneeraus ja yksityishenkilön velkajärjestely

Vuoden 1993 helmikuussa (8.2.1993) tulivat voimaan uudet lait yrityssaneerauksesta ja yksityishenkilön velkajärjestelystä. Näillä laeilla pyritään korjaamaan taloudellisiin vaikeuksiin joutuneiden yritysten ja yksityishenkilöiden taloudellista asemaa.

Yritysten saneerausmenettely on vaihtoehto yrityksen konkurssille. Menettely tähtää elinkelpoisen yrityksen toiminnan jatkumisen turvaamiseen. Tuomioistuimen harkinnassa on päättää onko yrityksellä elinmahdollisuuksia saneerattuna.

Yksityishenkilön velkajärjestely antaa maksukyvyttömälle henkilölle mahdollisuuden vapautua osasta tai kaikista veloistaan, kun hän muutoin kuin tilapäisesti on kyvytön maksamaan erääntyviä velkojaan. Myös yksityishenkilön velkajärjestelyistä päättää tuomioistuin.

### Saneerausmenettelyn suhde konkurssiin

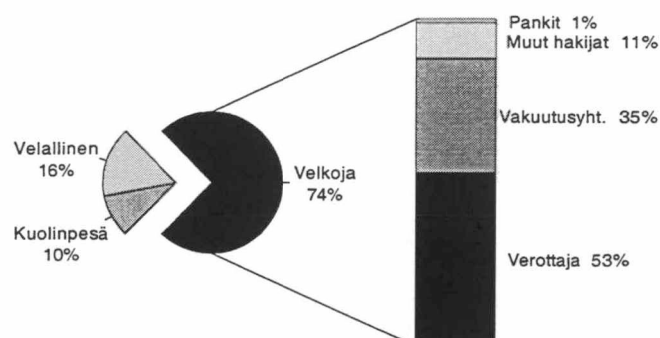
Lain yrityksen saneerauksesta tultua voimaan velkojat eivät enää voi ajaa konkurssiin elinkelpoista yritystä. Saneerausmenettely syrjäyttää konkurssin, jos saneeraukselle on tuomioistuimen mielestä olemassa edellytykset ja jos ainakin yksi velkojaryhmä siihen suostuu. Konkurssi voidaan torjua tekemällä saneeraushakemus ennen kuin konkurssiinasettamispäätös on tehty. Samoin jos saneeraushakemus on tehty ja yritystä haetaan konkurssiin, on konkurssihakemuksen käsittely lykättävä, kunnes päätös saneerausmenettelyn aloittamisesta on tehty. Konkurssimenettely voidaan jatkossa käynnistää uudelleen mikäli velallinen laiminlyö maksuohjelman mukaiset velan maksunsa tai osoittautuu maksukyvyttömäksi.

### Verottajan osuus velkojan vireille panemista konkurseista lisääntyi

Kaikista tammi-kesäkuussa vireille pannuista konkurseista oli velkojan vireille panemia 74 prosenttia, prosenttiyksikön enemmän kuin vastaavana ajankohtana vuotta aiemmin.

Verottaja oli vireille panijana 53 prosentissa ja vakuutusyhtiöt 35 prosentissa velkojan vireille panemista konkurseista tammi-kesäkuussa 2000. Verottajan osuus lisääntyi viisi prosenttiyksikköä ja vakuutusyhtiöiden osuus pysyi ennallaan verrattuna edellisen vuoden vastaavaan ajankohtaan.

### Vireille pannut konkurssit hakijan mukaan tammi - kesäkuu 2000



Pankit ja muut rahoituslaitokset olivat vireille panijana vain prosentissa velkojan vireille panemista konkurseista tammi-kesäkuussa 2000. Osuus laski kaksi prosenttiyksikköä verrattuna edellisen vuoden vastaavaan ajankohtaan.

Ryhmän muut hakijat osuus velkojan vireille panemista konkurseista tammi-kesäkuussa 2000 oli 11 prosenttia. Osuus laski kolme prosenttiyksikköä verrattuna vastaavaan osuuteen vuotta aiemmin.

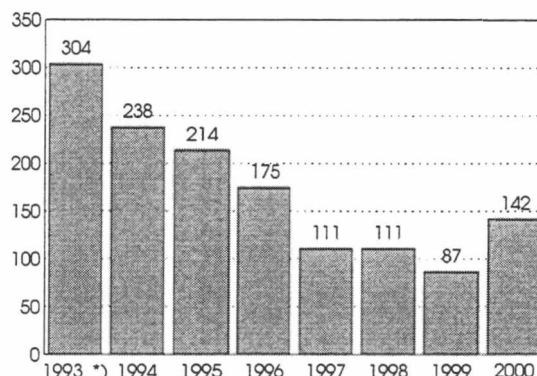
### Yrityssaneeraukset tammi-kesäkuussa

Tammi-kesäkuussa pantiin vireille 142 yrityssaneerausta. Määrä on 55 enemmän kuin vuotta aiemmin. Verrattuna edellisen vuoden vastaavaan ajankohtaan yrityssaneerauksien määrä lisääntyi vuoden ensimmäisellä puoliskolla maa- ja metsätaloutta lukuunottamatta kaikilla päätösmialoilla.

Lähes joka toisessa yrityssaneeraushakemuksessa tammi-kesäkuussa oli konkurssihakemus vireillä hakemusta jätetystä.

Saneerausmenettelyyn haetuissa yrityksissä oli tammi-kesäkuussa henkilökuntaa 871, 35 prosenttia enemmän kuin vastaavana ajankohtana vuotta aiemmin.

### Vireille pannut yrityssaneeraukset tammi - kesäkuu 1993-2000



\*) Laki yrityssaneerauksesta tuli voimaan 8.2.1993

### Velkajärjestelyjen määrä laski edelleen

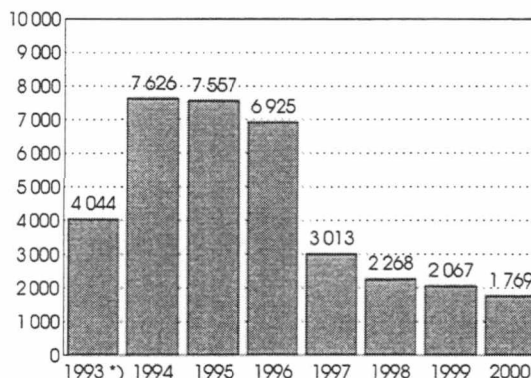
Käräjäoikeuksiin jätettiin tammi-kesäkuussa käsiteltäväksi 2 712 yksityishenkilöiden velkajärjestelyasiaa. Näistä velkajärjestelyhakemuksia oli 1 769, maksuohjelman muuttamisia 664, velkajärjestelyn raukeamisia 247 ja muita velkajärjestelyasioita 32.

Velkajärjestelyhakemuksia tehtiin vuoden 2000 tammi-kesäkuussa 298 vähemmän kuin vastaavana ajankohtana vuotta aiemmin.

Vanhojen maksuohjelmien muutoshakemuksia tehtiin tammi-kesäkuussa 198 vähemmän kuin vuotta aiemmin. Velkajärjestelyn raukeamishakemusten määrä oli tammi-kesäkuussa 188 pienempi kuin vuotta aiemmin.

Aviopuolisot, yhteisvastuulliset kanssavelalliset sekä velallinen ja takaaja voivat hakea velkajärjestelyä yhdessä. Tammi-kesäkuussa tehdyistä velkajärjestelyhakemuksista oli aviopuolisoiden yhteishakemuksia 325. Kanssavelallisen kanssa tehtyjä yhteishakemuksia oli 49 ja yhdessä takaajan kanssa tehtyjä 4.

### Yksityishenkilöiden velkajärjestelyhakemukset tammi - kesäkuu 1993-2000



\*) Laki yksityishenkilöiden velkajärjestelystä tuli voimaan 8.2.1993

15.8.2000

1

 1A. KONKURSSIIN HAETUT YRITYKSET JA YKSITYISHENKILÖT MAAKUNNITTAIN TOIMIALAN JA HENKILÖKUNNAN MÄÄRÄN MUKAAN  
 TAMMI - KESÄKUU 2000

MAAKUNTA JA HENKILÖKUNNAN MÄÄRÄ	KONKURS- SIIN HAETTUJA KAIK- KIAAN	YRITYKSET YHTEEN- SÄ	MAA- METSÄ- KALA- TALOUS	TEOLLI- SUUS, KAIIVOS TOIM. ENERGIA HUOLTO	RAKEN- TAMINEN	KAUPPA	MAJOITUS JA RAVIT- SEMIS- TOIMINTA	KULJETUS TIETOLII- KENNE VA- RASTOINTI	MUUT PALVELUT	TUNTE- MATON	YKSI- TYIS- HEN- KILÖT	HENKILÖ- KUNNAN MÄÄRÄ
KOKO MAA	1526	1471	20	245	223	300	98	138	283	164	55	6215
ALLE 2 TAI TUNTEM.	859	804	14	99	96	196	31	57	147	164	55	962
2 - 4 HENKILÖÄ	376	376	5	62	65	75	39	45	85	-	-	1170
5 - 9 HENKILÖÄ	177	177	-	40	39	22	23	20	33	-	-	1215
10 - 19 HENKILÖÄ	84	84	-	27	19	5	4	15	14	-	-	1152
20 TAI YLI HENKILÖÄ	30	30	1	17	4	2	1	1	4	-	-	1717
% VUODESTA 1999	-4	-2	-43	10	-9	-	-8	1	-5	9	-46	31
UUSIMAA	413	407	1	38	77	90	20	27	99	55	6	1573
ALLE 2 TAI TUNTEM.	211	205	-	13	25	57	7	9	39	55	6	234
2 - 4 HENKILÖÄ	111	111	1	9	30	18	8	10	35	-	-	353
5 - 9 HENKILÖÄ	55	55	-	9	13	13	4	3	13	-	-	372
10 - 19 HENKILÖÄ	27	27	-	3	8	2	-	5	9	-	-	383
20 TAI YLI HENKILÖÄ	9	9	-	4	1	1	1	-	3	-	-	230
%- VUODESTA 1999	-7	-4	-	15	13	6	-26	13	-26	8	-71	10
ITÄ-UUSIMAA	22	20	-	3	3	3	1	2	7	1	2	80
ALLE 2 TAI TUNTEM.	10	8	-	2	1	2	-	-	2	1	2	11
2 - 4 HENKILÖÄ	9	9	-	-	2	1	1	1	4	-	-	27
5 - 9 HENKILÖÄ	2	2	-	-	-	-	-	1	1	-	-	12
20 TAI YLI HENKILÖÄ	1	1	-	1	-	-	-	-	-	-	-	30
%- VUODESTA 1999	22	11	-100	200	-	-25	-50	-	250	-67	-	86
VARSINAIS-SUOMI	146	141	-	27	20	27	8	12	25	22	5	1336
ALLE 2 TAI TUNTEM.	81	76	-	15	7	9	5	4	14	22	5	91
2 - 4 HENKILÖÄ	34	34	-	2	3	15	1	5	8	-	-	99
5 - 9 HENKILÖÄ	20	20	-	3	7	3	2	3	2	-	-	141
10 - 19 HENKILÖÄ	6	6	-	3	3	-	-	-	-	-	-	81
20 TAI YLI HENKILÖÄ	5	5	-	4	-	-	-	-	1	-	-	924
%- VUODESTA 1999	39	41	-100	80	-9	80	-20	-	56	144	-	383
SATAKUNTA	66	63	1	12	9	12	5	8	7	9	3	245
ALLE 2 TAI TUNTEM.	40	37	1	5	3	7	3	3	6	9	3	46
2 - 4 HENKILÖÄ	13	13	-	3	3	5	-	1	1	-	-	40
5 - 9 HENKILÖÄ	8	8	-	2	2	-	-	1	3	-	-	54
10 - 19 HENKILÖÄ	3	3	-	1	-	-	1	1	-	-	-	40
20 TAI YLI HENKILÖÄ	2	2	-	1	1	-	-	-	-	-	-	65
%- VUODESTA 1999	-14	-15	-67	-25	-10	-25	-29	-11	17	29	-	8
KANTA-HÄME	41	38	-	6	8	6	4	2	11	1	3	131
ALLE 2 TAI TUNTEM.	23	20	-	3	4	4	1	1	6	1	3	26
2 - 4 HENKILÖÄ	13	13	-	2	2	1	3	-	5	-	-	37
5 - 9 HENKILÖÄ	2	2	-	1	-	1	-	-	-	-	-	15
10 - 19 HENKILÖÄ	2	2	-	1	1	-	-	1	-	-	-	31
20 TAI YLI HENKILÖÄ	1	1	-	-	1	-	-	-	-	-	-	21
%- VUODESTA 1999	8	6	-100	100	-33	-	300	-60	120	-	50	16
PIRKANMAA	126	122	-	33	18	19	6	12	27	7	4	390
ALLE 2 TAI TUNTEM.	76	72	-	12	12	14	3	6	18	7	4	88
2 - 4 HENKILÖÄ	27	27	-	9	1	3	3	2	9	-	-	78
5 - 9 HENKILÖÄ	15	15	-	6	5	1	-	3	-	-	-	99
10 - 19 HENKILÖÄ	7	7	-	5	-	1	-	1	-	-	-	104
20 TAI YLI HENKILÖÄ	1	1	-	1	-	-	-	-	-	-	-	21
%- VUODESTA 1999	-6	-7	-100	27	-	-24	-40	-37	13	-13	33	-1
PÄIJÄT-HÄME	46	46	2	7	7	10	2	2	5	11	-	138
ALLE 2 TAI TUNTEM.	24	24	2	2	3	5	-	-	1	11	-	25
2 - 4 HENKILÖÄ	13	13	-	3	2	4	1	2	1	-	-	37
5 - 9 HENKILÖÄ	6	6	-	2	-	2	-	1	3	-	-	43
10 - 19 HENKILÖÄ	3	3	-	2	-	1	-	-	-	-	-	33
%- VUODESTA 1999	-26	-25	100	-22	-36	-29	-	-50	-67	120	-100	-23
KYMENLAAKSO	56	48	1	6	6	9	5	6	11	4	8	192
ALLE 2 TAI TUNTEM.	31	23	1	3	2	4	-	2	7	4	8	34
2 - 4 HENKILÖÄ	14	14	-	1	4	3	2	2	2	-	-	47
5 - 9 HENKILÖÄ	6	6	-	-	-	2	1	1	2	-	-	41
10 - 19 HENKILÖÄ	5	5	-	2	-	-	2	1	-	-	-	70
%- VUODESTA 1999	-16	-16	-	-54	-14	13	67	-33	-8	-	-20	-46
ETELÄ-KARJALA	32	32	-	7	4	5	2	6	4	4	-	126
ALLE 2 TAI TUNTEM.	15	15	-	1	2	2	1	3	2	4	-	16
2 - 4 HENKILÖÄ	10	10	-	3	1	3	-	2	1	-	-	29
5 - 9 HENKILÖÄ	3	3	-	1	-	-	1	-	1	-	-	23
10 - 19 HENKILÖÄ	4	4	-	2	1	-	-	1	-	-	-	58
%- VUODESTA 1999	-26	-26	-100	-13	-43	-55	100	200	-43	-33	-	-0
ETELÄ-SAVO	65	64	1	15	9	11	8	6	8	6	1	245
ALLE 2 TAI TUNTEM.	34	33	-	5	2	7	3	4	6	6	1	38
2 - 4 HENKILÖÄ	14	14	1	2	3	2	2	2	2	-	-	49
5 - 9 HENKILÖÄ	13	13	-	7	2	1	3	-	-	-	-	88
10 - 19 HENKILÖÄ	3	3	-	1	2	-	-	-	-	-	-	42
20 TAI YLI HENKILÖÄ	1	1	-	-	-	1	-	-	-	-	-	29
%- VUODESTA 1999	35	36	-50	15	80	22	100	50	167	-14	-	83
POHJOIS-SAVO	57	57	2	11	7	8	1	10	13	5	-	344
ALLE 2 TAI TUNTEM.	26	26	1	1	4	5	-	4	6	5	-	32
2 - 4 HENKILÖÄ	15	15	-	7	-	3	1	3	1	-	-	48
5 - 9 HENKILÖÄ	8	8	-	1	2	-	-	1	4	-	-	52
10 - 19 HENKILÖÄ	4	4	-	1	-	-	-	1	2	-	-	56
20 TAI YLI HENKILÖÄ	4	4	1	1	1	-	-	1	-	-	-	157
%- VUODESTA 1999	50	50	-	22	75	14	-75	67	225	150	-	253

15.8.2000 2

1A. KONKURSSIIN HAETUT YRITYKSET JA YKSITYISHENKILÖT MAAKUNNITTAIN TOIMIALAN JA HENKILÖKUNNAN MÄÄRÄN MUKAAN  
TAMMI - KESÄKUU 2000

MAAKUNTA JA HENKILÖKUNNAN MÄÄRÄ	KONKURS- SIIN HAETTUJA KAIK- KIAAN	YRITYKSET YHTEE- SÄ	MAA- METSÄ- KALA- TALOUS	TEOLLI- SUUS, KAIIVOS TOIM. ENERGIA HUOLTO	RAKEN- TAMINEN	KAUPPA	MAJOITUS JA RAVIT- SEMIS- TOIMINTA	KULJETUS TIETOLII- KENNE VA- RASTOINTI	MUUT PALVELUT	TUNTE- MATON	YKSI- TYIS- HEN- KILÖT	HENKILÖ- KUNNAN MÄÄRÄ
POHJOIS-KARJALA	30	30	1	6	4	5	2	4	4	4	-	63
ALLE 2 TAI TUNTEM.	21	21	-	4	3	3	-	3	4	4	-	25
2 - 4 HENKILÖÄ	7	7	1	1	1	2	1	1	-	-	-	24
5 - 9 HENKILÖÄ	2	2	-	1	-	-	1	-	-	-	-	13
%- VUODESTA 1999	-17	-12	-	20	-33	-29	-33	100	-	-43	-100	-52
KESKI-SUOMI	97	95	2	19	11	20	3	8	21	11	2	301
ALLE 2 TAI TUNTEM.	60	58	1	8	6	16	2	3	11	11	2	66
2 - 4 HENKILÖÄ	20	20	1	5	2	4	1	3	4	-	-	64
5 - 9 HENKILÖÄ	9	9	-	2	1	-	-	1	5	-	-	61
10 - 19 HENKILÖÄ	8	8	-	4	2	-	-	1	1	-	-	111
%- VUODESTA 1999	2	3	100	27	-15	-	-50	-11	5	38	-33	0
ETELÄ-POHJANMAA	66	59	3	23	8	10	4	3	5	3	7	294
ALLE 2 TAI TUNTEM.	39	32	3	8	4	9	1	2	2	3	7	43
2 - 4 HENKILÖÄ	15	15	-	6	2	1	2	1	3	-	-	48
5 - 9 HENKILÖÄ	7	7	-	5	1	-	1	-	-	-	-	49
10 - 19 HENKILÖÄ	4	4	-	3	1	-	-	-	-	-	-	47
20 TAI YLI HENKILÖÄ	1	1	-	1	-	-	-	-	-	-	-	108
%- VUODESTA 1999	-1	5	-	77	-50	-	33	-57	150	50	-36	86
POHJANMAA	54	52	1	7	8	20	4	6	6	-	2	142
ALLE 2 TAI TUNTEM.	31	29	1	5	3	15	-	1	4	-	2	33
2 - 4 HENKILÖÄ	15	15	-	2	3	5	2	2	1	-	-	43
5 - 9 HENKILÖÄ	6	6	-	-	2	-	2	1	1	-	-	39
10 - 19 HENKILÖÄ	2	2	-	-	-	-	-	2	-	-	-	26
%- VUODESTA 1999	-24	-25	-50	-36	-11	-	-33	20	-45	-100	-	2
KESKI-POHJANMAA	36	29	1	6	2	5	4	3	7	1	7	87
ALLE 2 TAI TUNTEM.	29	22	1	3	2	4	2	2	7	1	7	33
2 - 4 HENKILÖÄ	4	4	-	1	-	-	2	1	-	-	-	12
5 - 9 HENKILÖÄ	1	1	-	1	-	-	-	-	-	-	-	8
10 - 19 HENKILÖÄ	1	1	-	-	-	1	-	-	-	-	-	10
20 TAI YLI HENKILÖÄ	1	1	-	1	-	-	-	-	-	-	-	24
%- VUODESTA 1999	20	32	-75	20	-	67	33	50	133	-	-13	8
POHJOIS-POHJANMAA	87	84	1	7	14	23	9	11	10	9	3	256
ALLE 2 TAI TUNTEM.	56	53	1	3	9	18	1	5	7	9	3	61
2 - 4 HENKILÖÄ	22	22	-	3	4	3	5	4	3	-	-	69
5 - 9 HENKILÖÄ	4	4	-	-	-	1	2	1	-	-	-	29
10 - 19 HENKILÖÄ	3	3	-	-	1	-	1	1	-	-	-	38
20 TAI YLI HENKILÖÄ	2	2	-	1	-	1	-	-	-	-	-	58
%- VUODESTA 1999	-31	-19	-80	-42	-30	10	-10	38	-44	-10	-87	-2
KAINUU	18	17	-	3	1	7	2	1	1	2	1	70
ALLE 2 TAI TUNTEM.	10	9	-	1	-	6	-	-	2	2	1	12
2 - 4 HENKILÖÄ	5	5	-	1	1	1	-	1	1	-	-	16
5 - 9 HENKILÖÄ	2	2	-	-	-	2	-	-	-	-	-	13
20 TAI YLI HENKILÖÄ	1	1	-	1	-	-	-	-	-	-	-	28
%- VUODESTA 1999	-36	-35	-	-	-	-36	100	-67	-80	-	-50	6
LAPPI	59	58	2	7	7	8	8	7	10	9	1	152
ALLE 2 TAI TUNTEM.	38	37	2	4	4	7	2	4	5	9	1	42
2 - 4 HENKILÖÄ	13	13	-	2	1	1	4	1	4	-	-	43
5 - 9 HENKILÖÄ	7	7	-	1	2	-	2	2	-	-	-	55
10 - 19 HENKILÖÄ	1	1	-	-	-	-	-	-	1	-	-	11
%- VUODESTA 1999	-8	-2	-33	-46	-30	14	167	40	67	-25	-80	-26
AHVENANMAA	9	9	1	2	-	2	-	2	2	-	-	51
ALLE 2 TAI TUNTEM.	4	4	-	1	-	2	-	1	-	-	-	5
2 - 4 HENKILÖÄ	2	2	1	-	-	-	-	1	-	-	-	6
5 - 9 HENKILÖÄ	1	1	-	-	-	-	-	-	1	-	-	8
10 - 19 HENKILÖÄ	1	1	-	-	-	-	-	-	1	-	-	10
20 TAI YLI HENKILÖÄ	1	1	-	1	-	-	-	-	-	-	-	22
%- VUODESTA 1999	80	80	-	-	-100	100	-	-	100	-100	-	364



15.8.2000

1

## 2. VIREILLE PANNUT KONKURSSIT VELALLISEN TOIMIALAN MUKAAN

VUOSI JA KUUKAUSI	KONKURSSIIN HAETTUJA KAIKKIAAN	YHTIÖT JA YHTEISÖT (TOL-95)								YRITTÄJÄT (TOL-95)								YKSI- TYIS- HEN- KILÖT
		YH- TEEN- SÄ	MAA- METSÄ- KALA- TALOUS	TEOL- LI- SUUS KAIV. ENER.	RAKEN- NUS- TOI- MINTA	KAUP- PA MAJ. RAV. TOIM.	KULJ. TIET. LIIK. VA- RAST.	MUUT PAL- VE- LUT	TUN- TE- MA- TON	YH- TEEN- SÄ	MAA- METSÄ- KALA- TALOUS	TEOL- LI- SUUS KAIV. ENER.	RAKEN- NUS- TOI- MINTA	KAUP- PA MAJ. RAV. TOIM.	KULJ. TIET. LIIK. VA- RAST.	MUUT PAL- VE- LUT	TUN- TE- MA- TON	
		A-B	C-E	F	G-H	I	J-Q	X	A-B	C-E	F	G-H	I	J-Q	X			
1986	2503	1802	16	541	343	580	52	250	20	637	15	86	68	193	45	48	182	64
1987	2844	2026	14	585	369	668	80	289	21	754	19	84	112	200	36	46	257	64
1988	2583	1842	26	487	320	653	86	260	10	630	20	69	78	178	56	51	178	111
1989	2749	2037	34	547	355	675	71	333	22	644	22	70	73	179	48	38	214	68
1990	3634	2870	26	672	510	967	107	546	42	720	14	84	73	187	40	38	284	44
1991	6255	5324	44	1249	861	1814	182	1085	89	814	23	92	78	240	52	45	284	117
1992	7391	6353	41	1274	1000	2233	244	1470	91	915	20	78	67	250	62	50	388	123
1993	6861	5861	36	1139	914	2081	253	1261	177	800	17	70	54	205	51	39	364	200
1994	5545	4484	40	811	632	1614	214	948	225	795	17	71	72	255	65	45	270	266
1995	4700	3509	28	613	549	1255	176	748	140	977	23	64	79	248	81	84	398	214
1996	4296	3032	34	516	493	1130	147	555	157	976	41	62	72	224	99	88	390	288
1997	3612	2650	22	415	404	954	162	613	80	778	23	74	77	163	71	77	293	184
1998	3138	2208	30	371	343	757	158	503	46	733	29	78	67	154	66	74	265	197
1999	3080	2250	39	377	428	653	178	520	55	629	22	47	65	108	67	62	258	201
1.NELJ 99	802	593	13	92	110	177	59	132	10	157	4	9	23	26	16	19	60	52
TAMMIKUU	212	157	1	30	27	43	15	36	5	38	1	2	4	7	4	4	16	17
HELMIKUU	307	223	5	30	44	71	20	49	4	61	1	3	12	6	7	10	22	23
MAALISKUU	283	213	7	32	39	63	24	47	1	58	2	4	7	13	5	5	22	12
2.NELJ 99	794	573	9	113	102	171	42	125	11	171	9	9	10	32	20	22	69	50
HUHTIKUU	230	165	2	35	23	48	14	40	3	53	2	2	6	10	6	8	19	12
TOUKOKUU	313	225	2	41	51	72	15	42	2	65	4	4	3	10	11	6	27	23
KESÄKUU	251	183	5	37	28	51	13	43	6	53	3	3	1	12	3	8	23	15
3.NELJ 99	775	570	13	98	118	152	38	130	21	147	3	17	14	25	15	12	61	58
HEINÄKUU	186	134	4	20	33	36	4	34	3	40	-	3	2	8	7	1	19	12
ELOKUU	281	214	5	39	42	59	14	45	10	45	1	8	8	9	4	5	10	22
SYYSKUU	308	222	4	39	43	57	20	51	8	62	2	6	4	8	4	6	32	24
4.NELJ 99	709	514	4	74	98	153	39	133	13	154	6	12	18	25	16	9	68	41
LOKAKUU	255	180	-	28	35	58	15	39	5	57	3	3	10	11	8	3	19	18
MARRASKUU	269	197	3	25	37	50	17	58	7	58	1	6	4	9	6	6	26	14
JOULUKUU	185	137	1	21	26	45	7	36	1	39	2	3	4	5	2	-	23	9
2000	1526	1123	11	216	190	329	105	253	19	348	9	29	33	69	33	30	145	55
1.NELJ 00	757	562	3	107	101	177	50	115	9	174	2	13	16	42	13	17	71	21
TAMMIKUU	202	158	-	39	21	43	16	37	2	40	1	3	2	9	3	5	17	4
HELMIKUU	246	178	1	25	39	61	14	36	2	61	-	2	9	13	4	5	28	7
MAALISKUU	309	226	2	43	41	73	20	42	5	73	1	8	5	20	6	7	26	10
2.NELJ 00	769	561	8	109	89	152	55	138	10	174	7	16	17	27	20	13	74	34
HUHTIKUU	241	170	1	34	25	44	20	42	4	60	2	7	3	8	4	5	31	11
TOUKOKUU	271	215	-	38	37	70	19	48	3	49	2	2	6	13	3	3	20	7
KESÄKUU	257	176	7	37	27	38	16	48	3	65	3	7	8	6	13	5	23	16

15.8.2000

1

## 3. VIREILLE PANTUJEN KONKURSSIEN LUKUMÄÄRÄMUUTOS TOIMIALOITTAIN VUONNA 2000 VUODEN 1999 VASTAAVAAN AJANJAKSOON VERRATTUNA

VUOSI JA KUUKAUSI	KAIKKI KONKURSSIIN HAETUT		YHTIÖN, YHTEISÖN TAI YRITTÄJÄN TOIMIALA		MAA- METSÄ- JA KALA- TALOUS		TEOLLISUUS KAIVOSTOIM. ENERGIAHUOL.		RAKENNUS- TOIMINTA		KAUPPA, MAJOITUS- JA RAVITSEMIS- TOIMINTA		KULJETUS, TIETOLIIK. VARASTOINTI		MUUT PALVELUT		TUNTEMATON	
	Lkm	%	Lkm	%	Lkm	%	Lkm	%	Lkm	%	Lkm	%	Lkm	%	Lkm	%	Lkm	%
	2000 *)	-70	-4,4	-15	-42,9	+22	+9,9	-22	-9,0	-8	-2,0	+1	+0,7	-15	-5,0	+14	+9,3	
1.NELJ 00	-45	-5,6	-12	-70,6	+19	+18,8	-16	-12,0	+16	+7,9	-12	-16,0	-19	-12,6	+10	+14,3		
TAMMIKUU	-10	-4,7	-1	-50,0	+10	+31,3	-8	-25,8	+2	+4,0	-	-	+2	+5,0	-2	-9,5		
HELMIKUU	-61	-19,9	-5	-83,3	-6	-18,2	-8	-14,3	-3	-3,9	-9	-33,3	-18	-30,5	+4	+15,4		
MAALISKUU	+26	+9,2	-6	-66,7	+15	+41,7	-	-	+17	+22,4	-3	-10,3	-3	-5,8	+8	+34,8		
2.NELJ 00	-25	-3,1	-3	-16,7	+3	+2,5	-6	-5,4	-24	-11,8	+13	+21,0	+4	+2,7	+4	+5,0		
HUHTIKUU	+11	+4,8	-1	-25,0	+4	+10,8	-1	-3,4	-6	-10,3	+4	+20,0	-1	-2,1	+13	+59,1		
TOUKOKUU	-42	-13,4	-4	-66,7	-5	-11,1	-11	-20,4	+1	+1,2	-4	-15,4	+3	+6,3	-6	-20,7		
KESÄKUU	+6	+2,4	+2	+25,0	+4	+10,0	+6	+20,7	-19	-30,2	+13	+81,3	+2	+3,9	-3	-10,3		

\*) Tammi-kesäkuu 2000 verrattuna tammi-kesäkuuhun 1999

14.8.2000 1

4A. VIIISIKYMMENTÄ KUNTA, JOISSA JOUTUI ENITEN UHANALAISEKSI TYÖPAIKKOJA VIREILLE PANTUJEN KONKURSSIEN TAKIA  
TAMMI - KESÄKUU 2000

LÄÄNI KUNTAMUOTO KUNTA	YHTEENSÄ		MAA- METSÄ- KALA- TALOUS		TEOLLI- SUUS KAIV. TOIM. ENERG. HUOLTO		RAKEN- TAMINEN		KAUPPA		MAJOITUS JA RAVIT- SEMIS- TOIMINTA		KULJETUS TIETOLII- KENNE VA- RASTOINTI		MUUT PALVELUT		TUNTE- MATON	
	HEN- KILO- KUNTA	YRI- TYK- SET	TOL-95 A-B		TOL-95 C-E		TOL-95 F		TOL-95 G		TOL-95 H		TOL-95 I		TOL-95 J-Q		TOL-95 X	
			H	Y	H	Y	H	Y	H	Y	H	Y	H	Y	H	Y	H	Y
	KONKURSSIIN HAETTUJEN YRITYSTEN MÄÄRÄ (Y) JA HENKILÖKUNNAN MÄÄRÄ (H) NIISSÄ																	
K O K O M A A	6160	1471	81	20	2261	245	988	223	730	300	417	98	589	138	930	283	164	164
KAUPUNGIT	4742	1067	65	12	1746	156	788	164	536	225	333	76	354	80	798	233	121	121
MUUT KUNNAT	1418	404	16	8	515	89	200	59	193	75	84	22	234	58	133	50	43	43
ETELÄ-SUOMEN LÄÄNI																		
ESPOO	68	31	4	1	5	1	15	4	10	7	2	1	1	1	23	8	8	8
HELSINKI	1177	279	-	-	161	28	232	46	180	64	94	17	102	17	378	76	31	31
VANTAA	108	28	-	-	13	2	53	8	25	8	1	1	6	2	7	4	3	3
HYVINKÄÄ	75	8	-	-	34	2	6	1	5	1	-	-	23	2	8	2	-	-
HÄMEENLINNA	62	15	-	-	10	2	39	4	5	3	-	-	-	-	8	5	1	1
KOTKA	34	11	-	-	-	-	-	-	10	3	3	1	12	1	8	5	1	1
KOUVOLA	51	7	-	-	13	1	-	-	9	2	20	2	-	-	8	1	1	1
LAHTI	73	24	2	2	12	2	18	4	23	7	2	1	-	-	10	2	6	6
LAPPEENRANTA	95	19	-	-	41	4	13	3	4	2	10	1	17	4	7	2	3	3
LOHJA	22	12	-	-	-	-	11	5	4	3	4	1	-	-	-	-	3	3
PORVOO	50	10	-	-	31	2	3	1	2	1	4	1	-	-	9	5	-	-
MUUT KAUPUNGIT	164	58	-	-	35	10	24	10	25	8	25	4	19	8	26	9	9	9
MUUT KUNNAT	242	89	1	1	59	13	52	19	23	14	13	4	42	10	40	18	10	10
LÄNSI-SUOMEN LÄÄNI																		
JYVÄSKYLÄ	105	34	-	-	21	2	21	3	10	9	8	3	2	1	38	11	5	5
JÄMSÄNKOSKI	34	5	-	-	33	4	-	-	-	-	-	-	-	-	-	-	1	1
KEURUU	35	10	1	1	9	3	-	-	5	3	-	-	4	1	15	1	1	1
KOKKOLA	28	16	1	1	10	3	2	1	2	2	6	3	2	2	4	4	-	-
KRISTIINANKAUPUNKI	39	8	-	-	-	-	-	-	3	3	6	1	29	3	1	1	-	-
KURIKKA	136	8	-	-	127	5	-	-	2	2	7	1	-	-	-	-	-	-
NAANTALI	34	5	-	-	9	1	16	1	4	1	-	-	5	1	1	1	-	-
PORI	123	24	-	-	47	3	44	7	7	4	7	3	12	3	5	3	1	1
RAISIO	21	8	-	-	2	1	10	1	-	-	-	-	2	1	3	1	4	4
RAUMA	33	9	-	-	20	3	6	1	4	3	1	1	-	-	1	1	-	-
SAARIJÄRVI	26	7	2	1	3	2	1	1	2	1	-	-	17	1	1	1	-	-
SEINÄJOKI	39	9	-	-	21	4	14	2	1	1	-	-	-	-	3	2	-	-
TAMPERE	186	65	-	-	87	17	32	14	18	9	6	3	17	6	23	12	4	4
TURKU	1001	67	-	-	846	13	49	8	18	11	18	4	14	4	42	15	12	12
VAASA	55	21	-	-	2	2	13	3	15	8	6	2	7	1	12	5	-	-
VAMMALA	22	7	-	-	14	1	-	-	-	-	2	1	-	-	4	3	2	2
MUUT KAUPUNGIT	212	89	3	2	54	21	40	12	55	19	13	5	14	6	26	15	9	9
KANGASALA	32	5	-	-	23	3	7	1	-	-	2	1	-	-	-	-	-	-
KAUHAJOKI	33	9	-	-	19	3	10	3	2	2	-	-	-	-	-	-	1	1
KOSKI TL	84	2	-	-	81	1	-	-	3	1	-	-	-	-	-	-	-	-
PIIKKIÖ	53	4	-	-	-	-	10	2	-	-	-	-	5	1	37	1	-	-
VETELI	26	2	-	-	24	1	-	-	-	-	-	-	-	-	2	1	-	-
ÄETSÄ	21	2	-	-	-	-	-	-	-	-	-	-	20	1	2	1	-	-
MUUT KUNNAT	387	145	3	3	112	34	44	16	95	34	25	6	61	20	33	19	13	13
ITÄ-SUOMEN LÄÄNI																		
IISALMI	110	10	-	-	13	2	55	1	2	1	-	-	1	1	36	3	2	2
JOENSUU	25	11	-	-	5	1	4	2	11	5	2	1	-	-	2	2	-	-
KUOPIO	91	21	48	1	3	1	10	4	7	4	3	1	5	3	16	7	-	-
MIKKELI	74	11	-	-	15	2	15	1	30	2	8	3	-	-	5	3	-	-
SAVONLINNA	30	10	-	-	11	2	8	2	2	2	5	1	-	-	2	2	1	1
VARKAUS	28	6	-	-	3	1	-	-	4	2	-	-	13	1	9	2	-	-
MUUT KAUPUNGIT	33	18	-	-	6	2	2	2	8	5	8	1	3	2	2	2	4	4
JOROINEN	22	4	-	-	4	2	8	1	10	1	-	-	-	-	-	-	-	-
RAUTALAMPI	30	1	-	-	-	-	-	-	-	-	-	-	30	1	-	-	-	-
SIILIJÄRVI	23	1	-	-	23	1	-	-	-	-	-	-	-	-	-	-	-	-
MUUT KUNNAT	184	58	8	3	74	18	38	7	3	2	15	4	32	12	5	4	8	8
OULUN LÄÄNI																		
OULU	65	24	-	-	1	1	18	4	11	7	27	5	2	1	2	2	4	4
YLIVIESKA	24	5	-	-	-	-	1	1	-	-	6	1	13	1	4	2	-	-
MUUT KAUPUNGIT	48	22	1	1	2	1	11	4	5	4	13	3	5	2	9	5	2	2
II	37	1	-	-	37	1	-	-	-	-	-	-	-	-	-	-	-	-
LIMINKA	26	4	-	-	-	-	1	1	25	3	-	-	-	-	-	-	-	-
SOTKAMO	37	3	-	-	28	1	-	-	-	-	7	1	-	-	2	1	-	-
MUUT KUNNAT	85	42	-	-	14	6	12	5	27	16	2	1	24	8	1	1	5	5
LAPIN LÄÄNI																		
ROVANIEMI	31	14	-	-	5	2	2	2	3	2	11	2	-	-	9	5	1	1
MUUT KAUPUNGIT	29	15	2	2	1	1	1	1	4	4	3	1	4	3	11	1	2	2
KEMINMAA	24	5	-	-	4	1	-	-	4	1	3	1	8	1	5	1	-	-
MUUT KUNNAT	67	24	-	-	10	3	18	4	1	1	14	4	11	3	6	3	6	6
AHVENANMAA																		
MAARIANHAMINA	44	6	-	-	22	1	-	-	2	2	-	-	3	1	18	2	-	-
MUUT KUNNAT	6	3	3	1	2	1	-	-	-	-	-	-	1	1	-	-	-	-

14.8.2000 1

4B. VIISIKYMMENTÄ KUNTAA, JOISSA JOUTUI ENITEN UHANALAISEKSI TYÖPAIKKOJA VIREILLE PANTUJEN KONKURSSIEN TAKIA  
KESÄKUU 2000

LÄÄNI KUNTAMUOTO KUNTA	KONKURSSIIN HAETTUJEN YRITYSTEN MÄÄRÄ (Y) JA HENKILÖKUNNAN MÄÄRÄ (H) NIISSÄ																	
	YHTEENSÄ		MAA- METSÄ- KALA- TALOUS		TEOLLI- SUUS KAIV. TOIM. ENERG. HUOLTO		RAKEN- TAMINEN		KAUPPA		MAJOITUS JA RAVIT- SEMIS- TOIMINTA		KULJETUS TIETOLII- KENNE VA- RASTOINTI		MUUT PALVELUT		TUNTE- MATON	
	HEN- KILO- KUNTA	YRI- TYK- SET	TOL-95 A-B	TOL-95 C-E	TOL-95 F	TOL-95 G	TOL-95 H	TOL-95 I	TOL-95 J-Q	TOL-95 X	H	Y	H	Y	H	Y	H	Y
K O K O M A A	829	241	64	10	227	44	133	35	64	36	18	8	115	29	181	53	26	26
KAUPUNGIT	588	169	55	6	119	23	112	23	55	32	17	7	44	12	168	48	18	18
MUUT KUNNAT	241	72	9	4	108	21	21	12	9	4	1	1	72	17	13	5	8	8
ETELÄ-SUOMEN LÄÄNI																		
ESPOO	10	4	-	-	-	-	7	2	-	-	-	-	-	-	3	1	1	1
HELSINKI	163	51	-	-	13	6	23	7	18	9	1	1	22	4	80	18	6	6
VANTAA	37	4	-	-	4	1	30	2	-	-	-	-	-	-	2	1	-	-
HÄMEENLINNA	6	3	-	-	-	-	-	-	-	-	-	-	-	-	6	3	-	-
HEINOLA	4	1	-	-	4	1	-	-	-	-	-	-	-	-	-	-	-	-
KOTKA	3	1	-	-	-	-	-	-	-	-	3	1	-	-	-	-	-	-
KOUVOLA	9	2	-	-	-	-	-	-	-	-	-	-	-	-	8	1	1	1
KUUSANKOSKI	6	2	-	-	-	-	4	1	2	1	-	-	-	-	-	-	-	-
LAHTI	14	5	-	-	-	-	10	2	3	2	-	-	-	-	-	-	1	1
PORVOO	4	3	-	-	1	1	-	-	-	-	-	-	-	-	3	2	-	-
ANJALANKOSKI	10	2	-	-	-	-	-	-	-	-	-	-	5	1	6	1	-	-
MUUT KAUPUNGIT	9	6	-	-	2	1	1	1	-	-	-	-	4	2	-	-	2	2
IITTI	6	3	1	1	4	1	1	1	-	-	-	-	-	-	-	-	-	-
JANAKKALA	16	2	-	-	-	-	1	1	-	-	-	-	15	1	-	-	-	-
KIRKKONUMMI	5	2	-	-	-	-	1	1	-	-	-	-	-	-	4	1	-	-
MÄNTSÄLÄ	4	3	-	-	-	-	1	1	2	1	-	-	-	-	-	-	1	1
NURMIJÄRVI	4	1	-	-	-	-	4	1	-	-	-	-	-	-	-	-	-	-
VALKEALA	3	2	-	-	1	1	-	-	2	1	-	-	-	-	-	-	-	-
MUUT KUNNAT	7	5	-	-	2	1	1	1	-	-	1	1	2	1	1	1	-	-
LÄNSI-SUOMEN LÄÄNI																		
JYVÄSKYLÄ	25	5	-	-	-	-	10	1	-	-	1	1	-	-	13	2	1	1
JÄMSÄNKOSKI	13	1	-	-	13	1	-	-	-	-	-	-	-	-	-	-	-	-
KOKKOLA	4	4	-	-	1	1	-	-	-	-	1	1	-	-	2	2	-	-
KURIKKA	11	2	-	-	4	1	-	-	-	-	7	1	-	-	-	-	-	-
PORI	11	5	-	-	1	1	2	2	2	1	-	-	6	1	-	-	-	-
RAISIO	3	1	-	-	-	-	-	-	-	-	-	-	-	-	3	1	-	-
RAUMA	3	2	-	-	-	-	-	-	3	2	-	-	-	-	-	-	-	-
TAMPERE	25	9	-	-	14	1	-	-	4	3	-	-	1	1	5	3	1	1
TURKU	43	9	-	-	31	2	3	1	3	3	-	-	3	1	2	1	1	1
VAASA	6	3	-	-	-	-	-	-	4	2	2	1	-	-	-	-	-	-
MUUT KAUPUNGIT	24	15	5	3	6	4	-	-	5	3	-	-	2	1	5	3	1	1
ILMAJOKI	6	1	-	-	6	1	-	-	-	-	-	-	-	-	-	-	-	-
JYVÄSKYLÄN MLK	4	2	-	-	3	1	-	-	-	-	-	-	1	1	-	-	-	-
KANGASALA	7	1	-	-	-	-	7	1	-	-	-	-	-	-	-	-	-	-
KORPILAHTI	5	1	-	-	-	-	-	-	5	1	-	-	-	-	-	-	-	-
LEMPÄLÄ	13	1	-	-	13	1	-	-	-	-	-	-	-	-	-	-	-	-
TEUVA	3	1	-	-	3	1	-	-	-	-	-	-	-	-	-	-	-	-
TÖYSÄ	5	1	-	-	5	1	-	-	-	-	-	-	-	-	-	-	-	-
MUUT KUNNAT	23	17	1	1	3	2	3	3	-	-	-	-	10	6	3	2	3	3
ITÄ-SUOMEN LÄÄNI																		
IISALMI	20	2	-	-	-	-	-	-	2	1	-	-	-	-	18	1	-	-
KUOPIO	60	4	48	1	-	-	6	1	-	-	-	-	-	-	6	2	-	-
PIEKSAMÄKI	3	1	-	-	-	-	-	-	3	1	-	-	-	-	-	-	-	-
MUUT KAUPUNGIT	4	4	-	-	-	-	-	-	2	2	-	-	-	-	-	-	2	2
LIPERI	4	1	-	-	-	-	-	-	-	-	-	-	4	1	-	-	-	-
MÄNTYHARJU	5	1	-	-	5	1	-	-	-	-	-	-	-	-	-	-	-	-
RAUTALAMPI	30	1	-	-	-	-	-	-	-	-	-	-	30	1	-	-	-	-
SULKAVA	10	2	5	1	6	1	-	-	-	-	-	-	-	-	-	-	-	-
TUUSNIEMI	15	1	-	-	15	1	-	-	-	-	-	-	-	-	-	-	-	-
VIEREMÄ	5	1	-	-	5	1	-	-	-	-	-	-	-	-	-	-	-	-
MUUT KUNNAT	10	7	3	1	1	1	-	-	-	-	-	-	5	3	-	-	2	2
OULUN LÄÄNI																		
OULU	21	7	-	-	-	-	15	2	1	1	2	1	-	-	2	2	1	1
MUUT KAUPUNGIT	4	3	-	-	2	1	-	-	-	-	-	-	1	1	1	1	-	-
PUOLANKA	3	1	-	-	3	1	-	-	-	-	-	-	-	-	-	-	-	-
SOTKAMO	28	1	-	-	28	1	-	-	-	-	-	-	-	-	-	-	-	-
MUUT KUNNAT	8	6	-	-	2	2	1	1	1	1	-	-	2	1	-	-	1	1
LAPIN LÄÄNI																		
ROVANIEMI	3	2	-	-	-	-	-	-	-	-	-	-	-	-	3	2	-	-
MUUT KAUPUNGIT	2	2	1	1	-	-	-	-	1	1	-	-	-	-	-	-	-	-
KEMINMAA	5	1	-	-	-	-	-	-	-	-	-	-	-	-	5	1	-	-
MUUT KUNNAT	5	4	-	-	1	1	1	1	-	-	-	-	2	1	-	-	1	1
AHVENANMAA																		
MAARIANHAMINA	22	1	-	-	22	1	-	-	-	-	-	-	-	-	-	-	-	-
MUUT KUNNAT	3	2	-	-	2	1	-	-	-	-	-	-	1	1	-	-	-	-

5. KONKURSSIIN HAETUT YRITTÄJÄT JA YRITYKSET TOIMIALAN JA HENKILÖKUNNAN MÄÄRÄN MUKAAN  
TAMMI - KESÄKUU 2000

TOIMIALA TOL-95	KONKURSSIIN HAETTUJA YHTEENSÄ	HENKILÖKUNNAN MÄÄRÄ								HENKILÖ- KUNTA LKM
		ALLE 2 TAI TUNTEM. 2-4	5-9	10-19	20-49	50-99	100-199	200-		
YHTEENSÄ	1471	804	376	177	84	26	2	1	1	6160
A MAA-, RIISTA- JA METSÄTALOUS	12	9	2	-	-	1	-	-	-	64
01 MAA- JA RIISTATALOUS	6	5	1	-	-	-	-	-	-	9
011 Kasvinviljely; puutarhatalous	3	2	1	-	-	-	-	-	-	6
012 Kotieläintalous	1	1	-	-	-	-	-	-	-	1
014 Maataloutta palveleva toiminta	2	2	-	-	-	-	-	-	-	2
02 METSÄTALOUS JA SIIHEN LIITT. PALV.	6	4	1	-	-	1	-	-	-	55
B KALATALOUS	3	-	3	-	-	-	-	-	-	11
05 KALASTUS JA KALANVILJELY	3	-	3	-	-	-	-	-	-	11
A-B MAA-, METSÄ- JA KALATAL. ERITTELEM.	5	5	-	-	-	-	-	-	-	5
C MINERAALIEN KAIVU	12	5	6	-	-	1	-	-	-	47
CA ENERGIAMINERAALIEN KAIVU	7	3	4	-	-	-	-	-	-	14
10 KIVI- JA RUSKOHIILEN KAIVU JNE.	7	3	4	-	-	-	-	-	-	14
103 Turpeen nosto ja muokkaus	7	3	4	-	-	-	-	-	-	14
CB MALMIEN JA MINERAALIEN KAIVU	5	2	2	-	-	1	-	-	-	33
14 MUU MINERAALIEN KAIVU	5	2	2	-	-	1	-	-	-	33
141 Kivenlouhinta	2	1	1	-	-	-	-	-	-	4
142 Hiekkan ja saven otto	2	1	1	-	-	-	-	-	-	3
145 Muiden tuotteiden kaivu ja louhinta	1	-	-	-	-	1	-	-	-	26
D TEOLLISUUS	230	91	56	40	27	13	1	1	1	2211
DA ELINTARV., JUOMIEN JA TUPAKAN VALM.	24	10	4	4	4	2	-	-	-	156
15 ELINTARVIKKEIDEN JA JUOMIEN VALM.	24	10	4	4	4	2	-	-	-	156
151 Teurastus, lihanjalostus jne.	4	1	-	1	2	-	-	-	-	41
153 Hedelmien jne. jalostus ja säilöntä	3	3	-	-	-	-	-	-	-	3
155 Meijerituotteiden ja jäätelön valm.	2	2	-	-	-	-	-	-	-	2
156 Myllytuott. ja tärkkelyksen valm.	1	1	-	-	-	-	-	-	-	1
157 Eläinten ruokien valmistus	1	-	-	-	-	1	-	-	-	22
158 Muu elintarvikkeiden valmistus	13	3	4	3	2	1	-	-	-	86
DB TEKSTIILIEN JA VAATTEIDEN VALMISTUS	17	5	5	3	2	1	-	1	-	201
17 TEKSTIILIEN VALMISTUS	5	2	1	1	-	1	-	-	-	37
173 Tekstiilien viimeistely	1	1	-	-	-	-	-	-	-	1
174 Sov. tekstiilituotteiden valmistus	2	1	-	-	-	1	-	-	-	26
175 Muu tekstiilituotteiden valmistus	1	-	1	-	-	-	-	-	-	2
177 Neuletuotteiden valmistus	1	-	-	1	-	-	-	-	-	7
18 VAATTEIDEN VALM.; TURKISTEN MUOKK.	12	3	4	2	2	-	-	1	-	164
181 Nahkavaatteiden valmistus	1	-	1	-	-	-	-	-	-	2
182 Vaatteiden ja asusteiden valmistus	10	3	3	2	2	-	-	-	-	54
183 Turkisten muokk.; turkistuott. valm.	1	-	-	-	-	-	-	1	-	108
DC NAHAN JA NAHKATUOTTEIDEN VALMISTUS	3	2	-	-	1	-	-	-	-	13
19 PARKITSEMINEN; LAUKKUIEN JNE. VALM.	3	2	-	-	1	-	-	-	-	13
192 Laukkujen, satuloiden yms. valm.	2	2	-	-	-	-	-	-	-	2
193 Jalkineiden valmistus	1	-	-	-	1	-	-	-	-	10
DD PUUTAVARAN JA PUUTUOTTEIDEN VALM.	29	11	7	6	2	2	1	-	-	240
20 PUUTAVARAN JA PUUTUOTTEIDEN VALM.	29	11	7	6	2	2	1	-	-	240
201 Puun sahaus, höyläys ja kyllästys	8	4	2	1	-	-	1	-	-	100
202 Vanerin ja muiden puulevyjen valm.	1	-	-	1	-	-	-	-	-	5
203 Rakennuspuusepäntuotteiden valm.	13	6	2	3	2	-	-	-	-	60
204 Puupakkausten valmistus	3	1	1	-	-	1	-	-	-	37
205 Muiden puutuotteiden jne. valmistus	4	-	2	1	-	1	-	-	-	37
DE MASSAN JNE. VALM.; KUSTANT. JA PAIN	31	13	5	7	4	2	-	-	-	187
21 MASSAN, PAPERIN JNE. VALMISTUS	4	1	2	1	-	-	-	-	-	16
211 Massan, paperin ja kartongin valm.	1	-	1	-	-	-	-	-	-	4
212 Paperi- ja kartonkituotteiden valm.	3	1	1	1	-	-	-	-	-	11
22 KUSTANTAMINEN, PAINAMINEN JNE.	27	12	3	6	4	2	-	-	-	171
221 Kustantaminen	8	6	1	1	-	-	-	-	-	14
222 Painaminen ja sitä palveleva toim.	19	6	2	5	4	2	-	-	-	157
DG KEMIKAALIEN, KEM. TUOTT. JNE. VALM.	2	1	-	-	1	-	-	-	-	12
24 KEMIKAALIEN, KEM. TUOTT. JNE. VALM.	2	1	-	-	1	-	-	-	-	12
241 Peruskemikaalien valmistus	1	-	-	-	1	-	-	-	-	11
246 Muu kemiallisten tuotteiden valm.	1	1	-	-	-	-	-	-	-	1
DH KUMI- JA MUOVITUOTTEIDEN VALMISTUS	3	2	1	-	-	-	-	-	-	5
25 KUMI- JA MUOVITUOTTEIDEN VALMISTUS	3	2	1	-	-	-	-	-	-	5
252 Muovituotteiden valmistus	3	2	1	-	-	-	-	-	-	5
DI EI-METALLISTEN MINERAALITUOTT. VALM	5	1	2	1	-	1	-	-	-	46
26 EI-METALLISTEN MINERAALITUOTT. VALM	5	1	2	1	-	1	-	-	-	46
261 Lasin ja lasituotteiden valmistus	1	-	-	1	-	-	-	-	-	6
266 Betoni- jne. tuotteiden valmistus	1	-	-	-	-	1	-	-	-	31
267 Kivituotteiden valmistus	2	-	2	-	-	-	-	-	-	8
268 Muu ei-metall. mineraalituott. valm	1	1	-	-	-	-	-	-	-	1
DJ PERUSMETALLIEN, METALLITUOTT. VALM.	53	18	17	8	9	1	-	-	-	305
27 PERUSMETALLIEN VALMISTUS	2	-	1	1	-	-	-	-	-	8
275 Metallien valu	2	-	1	1	-	-	-	-	-	8
28 METALLITUOTTEIDEN VALMISTUS	51	18	16	7	9	1	-	-	-	297
281 Metallirakenteiden valmistus	22	5	6	4	6	1	-	-	-	177
282 Metallisäiliöiden jne. valmistus	2	-	1	1	-	-	-	-	-	9
284 Metallin takominen jne.	1	-	1	-	-	-	-	-	-	4
285 Metallin työstö ja päälylystäminen	18	10	6	1	1	-	-	-	-	59
286 Ruokailuvälin., työkalujen jne valm	2	-	-	1	1	-	-	-	-	24
287 Muu metallituotteiden valmistus	6	3	2	-	1	-	-	-	-	24
DK KONEIDEN JA LAITTEIDEN VALMISTUS	25	13	8	2	1	1	-	-	-	85
29 KONEIDEN JA LAITTEIDEN VALMISTUS	25	13	8	2	1	1	-	-	-	85
291 Voimakoneiden valmistus	2	2	-	-	-	-	-	-	-	2
292 Muu yleiskäytt. tark. koneiden valm	8	2	5	-	-	1	-	-	-	38
293 Maa- ja metsätalouuskoneiden valm.	4	4	-	-	-	-	-	-	-	4
294 Työstökoneiden valmistus	1	1	-	-	-	-	-	-	-	1
295 Muu erikoiskoneiden valmistus	8	2	3	2	1	-	-	-	-	37
296 Aseiden ja ammusten valmistus	1	1	-	-	-	-	-	-	-	1
297 Muualla luokit. kodinkoneiden valm	1	1	-	-	-	-	-	-	-	1
DL SÄHKÖTEKNISTEN TUOTTEIDEN JNE. VALM	8	4	1	1	1	-	-	-	1	776

15.8.2000 2

## 5. KONKURSSIIN HAETUT YRITTÄJÄT JA YRITYKSET TOIMIALAN JA HENKILÖKUNNAN MÄÄRÄN MUKAAN TAMMI - KESÄKUU 2000

TOIMIALA TOL-95	KONKURS- SIIN HAETTUJA YHTEENSÄ	ALLE 2 TAI TUNTEM. 2-4	HENKILÖKUNNAN MÄÄRÄ							HENKILÖ- KUNTA LKM
			5-9	10-19	20-49	50-99	100-199	200-		
31 MUU SÄHKÖKONEIDEN, -LAITTEIDEN VALM	6	4	1	-	1	-	-	-	-	21
311 Sähkömoottorien jne. valmistus	1	1	-	-	-	-	-	-	-	1
312 Sähkönjakelulaitteiden jne. valm.	2	-	1	-	1	-	-	-	-	17
314 Akkujen ja paristojen valmistus	1	1	-	-	-	-	-	-	-	1
315 Valaistuslaitteiden jne. valmistus	1	1	-	-	-	-	-	-	-	1
316 Muu sähkölaitteiden valmistus	1	1	-	-	-	-	-	-	-	1
32 RADIO-, TV-VÄLINEIDEN JNE. VALM.	1	-	-	-	-	-	-	-	1	750
323 TV- ja radiovastaanott. jne. valm.	1	-	-	-	-	-	-	-	1	750
33 LÄÄKINTÄKOJEIDEN, KELLOJEN JNE VALM	1	-	-	1	-	-	-	-	-	5
331 Lääkintäkojeiden jne. valmistus	1	-	-	1	-	-	-	-	-	5
DM KULKUNEUVOJEN VALMISTUS	9	5	1	2	-	1	-	-	-	55
34 AUTOJEN JA PERÄVAUNUJEN VALMISTUS	2	-	1	1	-	-	-	-	-	12
342 Autonkorien ja perävaunujen valm.	2	-	1	1	-	-	-	-	-	12
35 MUU KULKUNEUVOJEN VALMISTUS	7	5	-	1	-	1	-	-	-	43
351 Laivojen ja veneiden valm. ja korj.	7	5	-	1	-	1	-	-	-	43
DN MUU VALMISTUS	21	6	5	6	2	2	-	-	-	129
36 HUONEKALUJEN VALMISTUS; MUU VALM.	20	5	5	6	2	2	-	-	-	128
361 Huonekalujen valmistus	18	4	4	6	2	2	-	-	-	123
362 Kultasepätuott. ja kolikoiden valm	1	-	1	-	-	-	-	-	-	4
366 Muiden tuotteiden valmistus	1	1	-	-	-	-	-	-	-	1
37 KIERRÄTYS	1	1	-	-	-	-	-	-	-	1
371 Metallijätteiden, -romun kierrätys	1	1	-	-	-	-	-	-	-	1
E SÄHKÖ-, KAASU- JA VESIHUOLTO	1	1	-	-	-	-	-	-	-	1
40 SÄHKÖ-, KAASU- JA LÄMPÖHUOLTO	1	1	-	-	-	-	-	-	-	1
403 Lämmön tuotanto ja jakelu	1	1	-	-	-	-	-	-	-	1
C-E TEOLL., KAIVOST., ENERGIAH. ERITT.	2	2	-	-	-	-	-	-	-	2
F RAKENTAMINEN	223	96	65	39	19	3	1	-	-	988
45 RAKENTAMINEN	212	85	65	39	19	3	1	-	-	977
451 Rakennusalueen pohjatyöt	21	9	7	2	3	-	-	-	-	82
452 Talonrakentaminen; maa- ja vesirak.	124	50	35	23	12	3	1	-	-	646
453 Rakennusasennus	32	12	8	8	4	-	-	-	-	142
454 Rakentamisen viimeistelytyöt	34	14	15	5	-	-	-	-	-	101
455 Rakennuskonevuokraus käyttäjineen	1	-	-	1	-	-	-	-	-	6
G TUOKU- JA VÄHITTÄISKAUPPA	300	196	75	22	5	2	-	-	-	730
50 MOOTTORIAJON. KAUPPA JA KORJAUS	49	29	19	-	1	-	-	-	-	109
501 Moottoriajoneuvojen kauppa	5	5	-	-	-	-	-	-	-	5
502 Moottoriajoneuvojen huolto ja korj.	26	18	8	-	-	-	-	-	-	46
503 Moottoriajon. osien ja var. kauppa	8	4	4	-	-	-	-	-	-	18
504 Moottoripyör. kauppa, korj., huolto	1	1	-	-	-	-	-	-	-	1
505 Polttoaineiden vähittäiskauppa	9	1	7	-	1	-	-	-	-	38
51 AGENTTUURITOIMINTA JA TUOKUKAUPPA	105	70	21	12	1	1	-	-	-	273
511 Agenttuuritoiminta	20	17	1	2	-	-	-	-	-	40
512-517 TUOKUKAUPPA	85	53	20	10	1	1	-	-	-	233
512 Maatalousraaka-aineiden jne. tuokku	2	1	1	-	-	-	-	-	-	7
513 Ravinto- ja nautintoaineiden tuokku	8	6	2	-	-	-	-	-	-	11
514 Taloustavaroiden tuokkukauppa	27	18	4	5	-	-	-	-	-	64
515 Puolivalmisteiden jne. tuokkukauppa	20	11	6	2	-	1	-	-	-	74
516 Koneiden, laitteiden jne. tuokku	20	12	5	2	1	-	-	-	-	59
517 Muu tuokkukauppa	8	5	2	1	-	-	-	-	-	17
52 VÄHITTÄISKAUPPA, KOTITAL.TAV. KORJ.	118	69	35	10	3	1	-	-	-	320
521 Vähittäiskauppa erikoistum. myymäl.	13	5	6	1	1	-	-	-	-	45
522 Elintarv. jne. vähitt.k. erik.myy.	10	3	3	2	2	-	-	-	-	57
523 Lääkkeiden jne. vähittäiskauppa	4	2	2	-	-	-	-	-	-	7
524 Muu uusien tav. vähitt.k. erik.myy.	85	54	23	7	-	1	-	-	-	201
525 Käytettyjen tavaroiden väh.k. myym.	3	2	1	-	-	-	-	-	-	7
526 Vähittäiskauppa muualla kuin myym.	1	1	-	-	-	-	-	-	-	1
527 Henk.koht. ja kotitalouksesin. korj.	2	2	-	-	-	-	-	-	-	2
H MAJOITUS- JA RAVITSEMISTOIMINTA	98	31	39	23	4	1	-	-	-	417
55 MAJOITUS- JA RAVITSEMISTOIMINTA	93	26	39	23	4	1	-	-	-	412
551 Hotellit	6	1	-	3	2	-	-	-	-	45
552 Leirintäalueet ja muu majoitustoim.	1	1	-	-	-	-	-	-	-	1
553 Ravintolat, kahvila-ravintolat jne.	69	16	34	17	1	1	-	-	-	312
554 Kahvi-, olut- ja drinkkibaarit	8	1	5	1	1	-	-	-	-	31
555 Henk.- ja laitosruok., ateriapalv.	9	7	-	2	-	-	-	-	-	24
I KULJETUS, VARASTOINTI JA TIETOLIIK.	138	57	45	20	15	1	-	-	-	589
60 MAALIIKENNE; PUTKIJOHTOKULJETUS	118	47	39	17	14	1	-	-	-	522
602 Muu maaliikenne	118	47	39	17	14	1	-	-	-	522
61 VESILIIKENNE	2	1	-	1	-	-	-	-	-	9
611 Meri- ja rannikkoliikenne	2	1	-	1	-	-	-	-	-	9
63 LIIKENNETTÄ PALV. TOIM., MATKATOIM.	11	4	5	1	1	-	-	-	-	44
631 Lastinkäsittely ja varastointi	1	-	-	1	-	-	-	-	-	5
632 Muu liikennettä palveleva toiminta	1	1	-	-	-	-	-	-	-	1
633 Matkatoimistot, muu matk. palv toim	4	2	1	-	1	-	-	-	-	25
634 Muu kuljetusvälitys	5	1	4	-	-	-	-	-	-	13
64 POSTI- JA TELELIKENNE	4	2	1	1	-	-	-	-	-	10
641 Posti- ja kuriiritoiminta	3	1	1	1	-	-	-	-	-	9
642 Teleliikenne	1	1	-	-	-	-	-	-	-	1
J RAHOITUSTOIMINTA	14	8	3	2	1	-	-	-	-	48
65 RAHOITUKSEN VÄLITYS	3	2	1	-	-	-	-	-	-	4
652 Muu rahoituksen välitys	3	2	1	-	-	-	-	-	-	4
67 RAHOITUSTA PALVELEVA TOIMINTA	11	6	2	2	1	-	-	-	-	44
671 Rahoituksen välitystä palv. toim.	11	6	2	2	1	-	-	-	-	44
K KIINTEISTÖ-, VUOKRAUS-, TUTK.PALV.	192	94	60	24	10	4	-	-	-	682
70 KIINTEISTÖALAN PALVELUT	42	22	17	2	1	-	-	-	-	102
701 Kiinteistöjen rakennuttaminen jne.	3	3	-	-	-	-	-	-	-	3
702 Omien asunt. ja kiint. vuokr. jne.	8	4	3	1	-	-	-	-	-	19
703 Kiint. välitys, isännöinti ja hoito	31	15	14	1	1	-	-	-	-	80
71 KULKUNEUVOJEN JNE. VUOKRAUS	7	3	3	-	-	1	-	-	-	31
711 Autojen vuokraus ilman kuljettajaa	1	1	-	-	-	-	-	-	-	1
713 Koneiden ja laitteiden vuokraus	5	2	3	-	-	-	-	-	-	10
714 Henk.koht. ja kotital.esin. vuokr.	1	-	-	-	-	1	-	-	-	20
72 TIETOJENKÄSITTELYPALVELU	18	7	8	2	1	-	-	-	-	57



15.8.2000

1

## 6. VIREILLE PANNUT YRITYSSANEERAUKSET VELALLISEN TOIMIALAN MUKAAN

VUOSI JA KUUKAUSI	YRITYS- SANEERAUK- SEEN HAETTUJA KAIKKIAAN	YHTIÖT JA YHTEISÖT (TOL-95)							YRITTÄJÄT (TOL-95)								
		YH- TEEN- SÄ	MAA- METSÄ- KALA- TALOUS	TEOL- LISUUS KAIIVOS TOIM. ENERGIA HUOLTO	RAKEN- NUS- TOI- MINTA	KAUPPA MAJOI- TUS JA RAV. TOIM.	KULJ. TIETO- LIIK- VARAS- TOINTI	MUUT PAL- VE- LUT	TUN- TEMA-	YH- TEEN- SÄ	MAA- METSÄ- TALOUS	TEOLLI- SUUS KAIIVOS TOIM. ENERGIA HUOLTO	RAKEN- NUS- TOI- MINTA	KAUPPA MAJOI- TUS JA RAV. TOIM.	KULJ. TIETO- LIIK- VARAS- TOINTI	MUUT PAL- VE- LUT	TUN- TEMA-
		A-B	C-E	F	G-H	I	J-Q	X			A-B	C-E	F	G-H	I	J-Q	X
1993	572	453	5	109	49	144	31	92	23	119	30	5	6	6	7	1	64
1994	424	296	5	73	37	85	22	57	17	128	49	3	5	14	12	7	38
1995	391	269	3	78	31	73	24	59	1	122	94	6	1	8	6	7	-
1996	340	258	8	75	30	69	25	48	3	82	45	3	2	9	14	9	-
1997	218	148	3	41	19	40	16	24	5	70	39	1	4	6	8	6	6
1998	194	144	5	38	18	42	14	24	3	50	22	6	-	5	6	5	6
1999	216	181	7	50	17	38	24	40	5	35	9	4	3	3	8	5	3
1.NELJ 99	39	30	1	12	3	5	4	4	1	9	-	2	1	1	2	2	1
TAMMIKUU	15	14	1	5	2	2	1	2	1	1	-	-	-	-	-	1	-
HELMIKUU	12	9	-	4	1	1	1	2	-	3	-	1	-	-	1	-	1
MAALISKUU	12	7	-	3	-	2	2	-	-	5	-	1	1	1	1	1	-
2.NELJ 99	48	43	4	13	4	8	5	6	3	5	2	-	-	-	1	-	2
HUHTIKUU	11	11	-	2	-	5	3	1	-	-	-	-	-	-	-	-	-
TOUKOKUU	13	11	1	3	1	1	-	4	1	2	1	-	-	-	-	-	1
KESÄKUU	24	21	3	8	3	2	2	1	2	3	1	-	-	-	1	-	1
3.NELJ 99	54	42	1	10	4	10	4	12	1	12	5	1	-	2	2	2	-
HEINÄKUU	16	12	1	3	1	2	2	3	-	4	1	-	-	1	1	1	-
ELOKUU	11	9	-	2	-	2	1	4	-	2	1	-	-	1	-	-	-
SYYSKU	27	21	-	5	3	6	1	5	1	6	3	1	-	-	1	1	-
4.NELJ 99	75	66	1	15	6	15	11	18	-	9	2	1	2	-	3	1	-
LOKAKUU	23	20	-	4	1	6	4	5	-	3	-	-	-	-	3	-	-
MARRASKUU	33	31	-	8	4	5	5	9	-	2	1	-	1	-	-	-	-
JOULUKUU	19	15	1	3	1	4	2	4	-	4	1	1	1	-	-	1	-
2000	142	123	-	36	16	41	11	19	-	19	4	-	4	2	4	2	3
1.NELJ 00	73	65	-	19	10	18	7	11	-	8	1	-	-	1	3	2	1
TAMMIKUU	14	12	-	4	-	3	1	4	-	2	1	-	-	-	1	-	-
HELMIKUU	31	27	-	11	3	7	3	3	-	4	-	-	-	-	1	2	1
MAALISKUU	28	26	-	4	7	8	3	4	-	2	-	-	-	1	1	-	-
2.NELJ 00	69	58	-	17	6	23	4	8	-	11	3	-	4	1	1	-	2
HUHTIKUU	23	21	-	7	2	8	2	2	-	2	1	-	1	-	-	-	-
TOUKOKUU	22	17	-	6	1	8	-	2	-	5	1	-	2	1	1	-	-
KESÄKUU	24	20	-	4	3	7	2	4	-	4	1	-	1	-	-	-	2

15.8.2000

1

7. YRITYSSANEERAUSASIAT KÄRÄJÄOIKEUDEN JA ASIAN LAADUN MUKAAN  
TAMMI - KESÄKUUSSA 2000

	ASIAT YHTEEN- SÄ	SANEERAUS- MENETTELY- HAKEMUS	SANEERAUS- OHJELMAN MUUTTA- MINEN	SANEERAUS- OHJELMAN RAUKEA- MINEN	VELKAJÄR- JESTELYN RAUKEA- MINEN	MUU YRITYSSA- NEERAUS ASTA
Käräjäoikeus						
YHTEENSÄ	191	148	8	7	18	10
Espoo - Esbo	6	5	-	-	-	1
Helsinki - Helsingfors	14	12	1	-	-	1
Joensuu	10	5	2	1	-	-
Jyväskylä	18	16	-	-	-	2
Kajaani - Kajana	6	5	-	1	-	-
Kotka	1	1	-	-	-	-
Kuopio	8	8	-	-	-	-
Lahti - Lahtis	14	12	-	1	1	-
Lappeenranta - Villmanstrand	5	5	-	-	-	-
Mikkeli - S:t Michel	5	4	-	1	-	-
Oulu - Uleåborg	9	9	-	-	-	-
Pori - Björneborg	10	7	-	-	-	3
Rovaniemi	26	13	1	-	11	1
Seinäjoki	5	5	-	-	-	-
Tampere - Tammerfors	24	19	2	1	2	-
Turku - Åbo	18	13	1	-	3	1
Vaasa - Vasa	7	6	-	1	-	-
Vantaa - Vanda	5	3	1	-	-	1

16.8.2000 1  
8. YKSITYISHENKILÖIDEN VELKAJÄRJESTELYASIAT KÄRÄJÄOIKEUDEN JA ASIAN LAADUN MUKAAN  
TAMMI - KESÄKUUSSA 2000

	ASIAT YHTEEN- SÄ	VELKAJÄR- JESTELY- HAKEMUS	MAKSU- OHJELMAN MUUTTA- MINEN	VELKAJÄR- JESTELYN RAUKEA- MINEN	TAKAUS- JA VAKUUS- VASTUUN JÄRJESTELY	MUU VELKAJÄR- JESTELY- ASIA
Käräjäoikeus						
YHTEENSÄ	2712	1769	664	247	-	32
Ahvenanmaa - Åland	5	4	1	-	-	-
Alavus	28	21	6	1	-	-
Espoo - Esbo	43	26	14	3	-	-
Forssa	11	5	6	-	-	-
Haapajärvi	34	25	7	2	-	-
Heinola	27	15	8	4	-	-
Helsinki - Helsingfors	151	121	23	7	-	-
Hyvinkää - Hyvinge	58	40	13	5	-	-
Hämeenlinna - Tavastehus	29	17	9	3	-	-
Iisalmi - Idensalmi	43	32	7	3	-	1
Ikaalinen - Ikaalis	36	20	13	2	-	1
Imatra	18	11	4	3	-	-
Joensuu	88	50	17	20	-	1
Jyväskylä	81	45	23	9	-	4
Jämsä	8	6	1	1	-	-
Kajaani - Kajana	32	22	9	1	-	-
Kauhajoki	23	18	3	2	-	-
Kauhava	18	15	2	1	-	-
Kemijärvi	10	6	3	1	-	-
Kemi	16	13	1	1	-	1
Kokemäki - Kumo	20	15	3	1	-	1
Kokkola - Karleby	48	37	4	7	-	-
Kotka	32	24	5	3	-	-
Kouvola	94	75	9	9	-	1
Kuopio	92	52	27	13	-	-
Kuusamo	23	18	3	2	-	-
Kyrönmaa - Kyroland	18	6	12	-	-	-
Lahti - Lahtis	136	98	27	11	-	-
Lappi - Lappland	30	16	6	7	-	1
Lappeenranta - Villmanstrand	37	24	10	1	-	2
Lapua - Lappo	12	5	6	-	-	1
Lohja - Lojo	63	46	14	2	-	1
Loimaa	25	20	4	-	-	1
Loviisa - Lovisa	8	8	-	-	-	-
Mikkeli - S:t Michel	24	12	8	3	-	1
Mustasaari - Korsholm	31	21	9	-	-	1
Nilsia	22	10	7	5	-	-
Nurmes	32	18	13	1	-	-
Orimattila	25	16	7	2	-	-
Oulu - Uleåborg	143	92	36	15	-	-
Parainen - Pargas	3	-	3	-	-	-
Pieksämäki	27	18	7	2	-	-
Pietarsaari - Jakobstad	20	13	6	1	-	-
Pori - Björneborg	43	27	13	3	-	-
Porvoo - Borgå	5	2	3	-	-	-
Raahe - Brahestad	15	7	8	-	-	-
Raasepori - Raseborg	44	17	21	5	-	1
Rauma - Raumo	34	26	6	2	-	-
Riihimäki	38	29	7	2	-	-
Rovaniemi	75	44	23	8	-	-
Salo	35	19	8	8	-	-
Savonlinna - Nyslott	14	12	2	-	-	-
Seinäjohti	39	29	9	-	-	1
Tampere - Tammerfors	149	100	22	20	-	7
Toijala	28	20	6	2	-	-
Tornio - Torneå	20	10	4	6	-	-
Turku - Åbo	109	62	39	8	-	-
Turunseutu - Åbonejden	39	20	15	4	-	-
Tuusula - Tusby	69	46	17	6	-	-
Vaasa - Vasa	21	14	5	2	-	-
Vakka-Suomi	29	18	8	3	-	-
Vammala	24	12	10	1	-	1
Vantaa - Vanda	75	46	19	8	-	2
Varkaus	26	18	5	2	-	1
Ylivieska	17	10	4	2	-	1
Äänekoski	40	25	14	1	-	-

16.8.2000 1  
9. YKSITYISHENKILÖIDEN VELKAJÄRJESTELYASIAT VELALLISEN KOTIMAAKUNNAN JA ASIAN LAADUN MUKAAN  
TAMMI - KESÄKUUSSA 2000

	ASIAT YHTEEN- SÄ	VELKAJÄR- JESTELY- HAKEMUS	MAKSU- OHJELMAN MUUTTA- MINEN	VELKAJÄR- JESTELYN RAUKEA- MINEN	TAKAUS- JA VAKUUS- VASTUUN JÄRJESTELY	MUU VELKAJÄR- JESTELY- ASIA
Maakunta						
YHTEENSÄ	2712	1769	664	247	-	32
Uusimaa	542	352	143	43	-	4
Itä-uusimaa	12	8	4	-	-	-
Varsinais-Suomi	235	138	76	20	-	1
Satakunta	120	81	29	9	-	1
Kanta-Häme	77	50	22	5	-	-
Pirkanmaa	221	145	46	21	-	9
Päijät-Häme	163	118	30	15	-	-
Kymenlaakso	130	102	15	12	-	1
Etelä-Karjala	54	35	13	4	-	2
Etelä-Savo	65	44	15	5	-	1
Pohjois-Savo	179	112	42	23	-	2
Pohjois-Karjala	119	68	29	21	-	1
Keski-Suomi	122	75	36	9	-	2
Etelä-Pohjanmaa	118	84	29	3	-	2
Pohjanmaa	81	53	24	3	-	1
Keski-Pohjanmaa	45	37	3	5	-	-
Pohjois-Pohjanmaa	229	151	55	21	-	2
Kainuu	31	22	7	2	-	-
Lappi	142	89	34	18	-	1
Ahvenanmaa	5	4	1	-	-	-
Ei tietoa	22	1	11	8	-	2

10. YKSITYISHENKILÖIDEN VELKAJÄRJESTELYASIAKAS LAADUN MUKAAN  
 8.2.1993 - 31.06.2000

16.8.2000

1

	ASIAKAS- YHTEEN- SÄ	VELKAJÄR- JESTELY- HAKEMUS	MAKSU- OHJELMAN MUUTTA- MINEN	VELKAJÄR- JESTELYN RAUKEA- MINEN	TAKAUS- JA VAKUUS- VASTUUN JÄRJESTELY	MUU VELKAJÄR- JESTELY- ASIA
8.2-31.12.1993	10453	10291	82	7	52	21
HEL-MAA 93	1209	1195	2	2	10	-
HELMIKUU	359	355	-	-	4	-
MAALISKUU	850	840	2	2	6	-
2.NELJ 93	2869	2849	2	-	18	-
HUHTIKUU	891	891	-	-	-	-
TOUKOKUU	895	887	-	-	8	-
KESÄKU	1083	1071	2	-	10	-
3.NELJ 93	2777	2742	15	2	18	-
HEINÄKU	912	904	3	-	5	-
ELOKU	832	822	2	1	7	-
SYYSKU	1033	1016	10	1	6	-
4.NELJ 93	3598	3505	63	3	6	21
LOKAKUU	1088	1066	16	2	4	-
MARRASKUU	1315	1291	22	-	2	-
JOULUKUU	1195	1148	25	1	-	21
1994	15729	13881	1377	101	27	343
1.NELJ 94	3962	3695	160	10	10	87
TAMMIKU	1113	1055	26	2	3	27
HELMIKUU	1243	1138	68	5	4	28
MAALISKUU	1606	1502	66	3	3	32
2.NELJ 94	4264	3931	239	10	4	80
HUHTIKUU	1292	1208	54	3	1	26
TOUKOKUU	1501	1391	81	-	1	28
KESÄKU	1471	1332	104	7	2	26
3.NELJ 94	3271	2856	314	30	8	63
HEINÄKU	904	789	84	8	4	19
ELOKU	1050	902	111	9	2	26
SYYSKU	1317	1165	119	13	2	18
4.NELJ 94	4232	3399	664	51	5	113
LOKAKUU	1277	1072	151	24	2	28
MARRASKUU	1533	1234	246	14	3	36
JOULUKUU	1422	1093	267	13	-	49
1995	18517	14003	3841	379	20	274
1.NELJ 95	4967	3816	947	92	8	104
TAMMIKU	1599	1151	371	32	3	42
HELMIKUU	1543	1188	298	27	3	27
MAALISKUU	1825	1477	278	33	2	35
2.NELJ 95	4642	3741	758	71	7	65
HUHTIKUU	1435	1180	201	25	-	29
TOUKOKUU	1540	1205	285	28	4	18
KESÄKU	1667	1356	272	18	3	18
3.NELJ 95	3868	2885	829	106	3	45
HEINÄKU	1016	746	228	32	-	10
ELOKU	1273	966	256	32	-	19
SYYSKU	1579	1173	345	42	3	16
4.NELJ 95	5040	3561	1307	110	2	60
LOKAKUU	1702	1205	429	50	-	18
MARRASKUU	1887	1327	501	33	2	24
JOULUKUU	1451	1029	377	27	-	18
1996	17635	11905	4842	786	13	89
1.NELJ 96	4889	3518	1192	156	4	19
TAMMIKU	1563	1089	414	53	-	7
HELMIKUU	1658	1196	407	45	3	7
MAALISKUU	1668	1233	371	58	1	5
2.NELJ 96	4663	3407	1082	151	3	20
HUHTIKUU	1546	1104	374	58	1	9
TOUKOKUU	1625	1189	380	51	1	4
KESÄKU	1492	1114	328	42	1	7
3.NELJ 96	3604	2267	1076	227	4	30
HEINÄKU	1017	661	285	63	-	8
ELOKU	1169	724	365	70	1	9
SYYSKU	1418	882	426	94	3	13
4.NELJ 96	4479	2713	1492	252	2	20
LOKAKUU	1671	982	571	106	1	11
MARRASKUU	1562	908	556	91	-	6
JOULUKUU	1246	823	365	55	-	3
1997	8767	5250	2751	708	1	57
1.NELJ 97	2656	1573	905	162	-	16
TAMMIKU	1194	732	408	48	-	6
HELMIKUU	820	449	304	60	-	7
MAALISKUU	642	392	193	54	-	3
2.NELJ 97	2196	1440	599	143	1	13
HUHTIKUU	748	486	206	48	-	8
TOUKOKUU	677	450	180	46	-	1
KESÄKU	771	504	213	49	1	4

10. YKSITYISHENKILÖIDEN VELKAJÄRJESTELYASIASTASIAN LAADUN MUKAAN  
 8.2.1993 - 31.06.2000

	ASIASTASIA YHTEENSÄ	VELKAJÄRJESTELY- HAKEMUS	MAKSU- OHJELMAN- MUUTTAMINEN	VELKAJÄRJESTELYN- RAUKEAMINEN	TAKAUS- JA VAKUUS- VASTUUN- JÄRJESTELY	MUUVELKAJÄRJESTELY- ASIA
3.NELJ 97	1890	993	627	255	-	15
HEINÄKUU	496	256	162	73	-	5
ELOKUU	625	314	242	65	-	4
SYYSKUU	769	423	223	117	-	6
4.NELJ 97	2025	1244	620	148	-	13
LOKAKUU	735	421	247	62	-	5
MARRASKUU	675	419	192	59	-	5
JOULUKUU	615	404	181	27	-	3
1998	7048	4208	2013	777	3	47
1.NELJ 98	1911	1106	570	219	1	15
TAMMIKUU	556	306	174	72	-	4
HELMIKUU	641	387	187	64	-	3
MAALISKUU	714	413	209	83	1	8
2.NELJ 98	1839	1162	495	173	-	9
HUHTIKUU	610	399	144	65	-	2
TOUKOKUU	593	387	163	41	-	2
KESÄKUU	636	376	188	67	-	5
3.NELJ 98	1477	864	438	164	1	10
HEINÄKUU	434	225	152	55	-	2
ELOKUU	462	263	137	59	-	3
SYYSKUU	581	376	149	50	1	5
4.NELJ 98	1821	1076	510	221	1	13
LOKAKUU	608	358	176	66	1	7
MARRASKUU	610	362	169	78	-	1
JOULUKUU	603	356	165	77	-	5
1999	6164	3699	1654	750	3	58
1.NELJ 99	1634	990	420	201	-	23
TAMMIKUU	410	239	110	59	-	2
HELMIKUU	558	317	148	82	-	11
MAALISKUU	666	434	162	60	-	10
2.NELJ 99	1763	1077	442	234	1	9
HUHTIKUU	570	359	145	62	-	4
TOUKOKUU	578	350	136	88	-	4
KESÄKUU	615	368	161	84	1	1
3.NELJ 99	1332	716	412	189	2	13
HEINÄKUU	402	196	132	68	1	5
ELOKUU	379	204	130	42	1	2
SYYSKUU	551	316	150	79	-	6
4.NELJ 99	1435	916	380	126	-	13
LOKAKUU	467	300	124	39	-	4
MARRASKUU	505	305	145	48	-	7
JOULUKUU	463	311	111	39	-	2
2000	2712	1769	664	247	-	32
1.NELJ 00	1374	874	336	141	-	23
TAMMIKUU	370	216	99	50	-	5
HELMIKUU	494	326	116	44	-	8
MAALISKUU	510	332	121	47	-	10
2.NELJ 00	1338	895	328	106	-	9
HUHTIKUU	386	259	92	32	-	3
TOUKOKUU	525	342	134	47	-	2
KESÄKUU	427	294	102	27	-	4

---

**SVT Suomen virallinen tilasto**  
**Finlands officiella statistik**  
**Official Statistics of Finland**

**Oikeus 2000:12**  
**Rättsväsen**  
**Justice**

**Lisätietoja:**

**Riitta Forsman (09) 1734 3240**  
**Eeva Heinonen (09) 1734 3268**  
**Kimmo Moisio (09) 1734 3239**