



Kalastajahinnat 1998

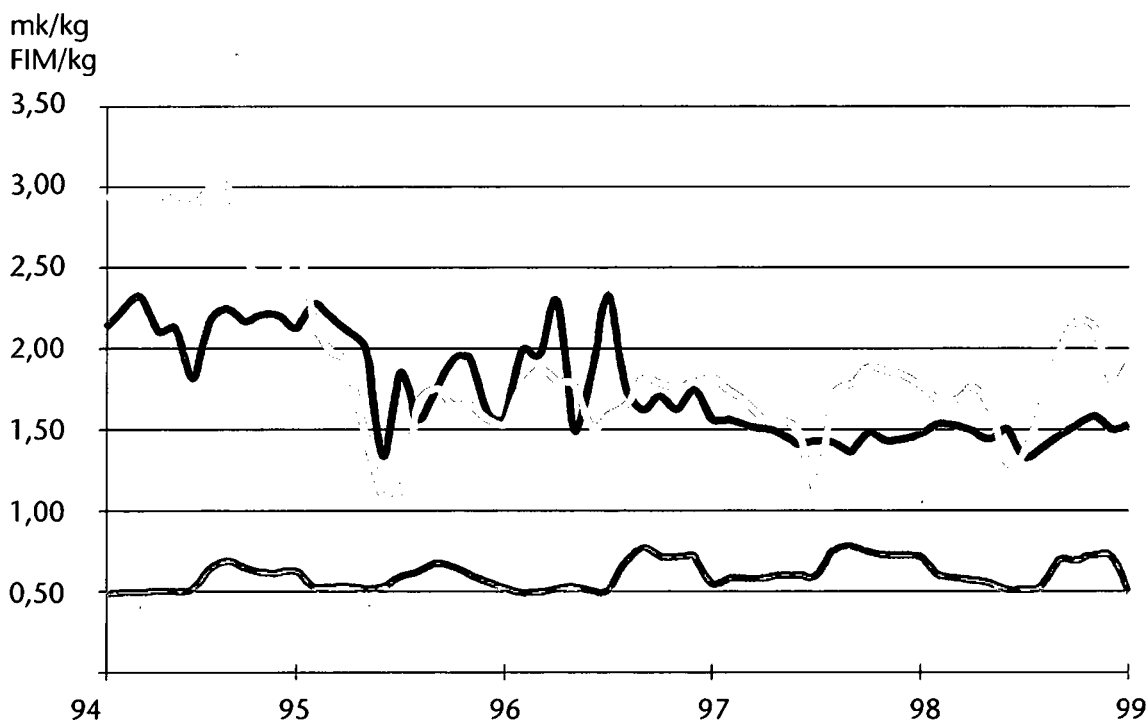
Fiskarpris 1998

Fish prices 1998

Silakan reaalihintaa 1994 - 1998

Realpriset för strömming 1994 - 1998

The real price of Baltic herring 1994 - 1998



Teollisuus-Industri-Processing
 — Kulutus-Konsumtion-Consumption
 ○ Rehu-Foder-Feed



136 006 3623

© Riista- ja kalatalouden tutkimuslaitos

Toimitus: Riista- ja kalatalouden tutkimuslaitoksen tilastoyksikkö
Tilastoyksikön päällikkö: Anssi Ahvonen

Julkaisun tietoja lainattaessa mainittava lähteeksi Riista- ja kalatalouden tutkimuslaitos.

Vilt- och fiskeriforskningsinstitutet bör nämnas vid referering av denna publikation.

Quoting is encouraged provided the Finnish Game and Fisheries Research Institute is acknowledged as the source.

ISSN 1456-8268 = Maa-, metsä- ja kalatalous

ISSN 1236-6633 = Kalastajahinnat ...

Oy Edita Ab
Helsinki, 1999

Kalastajahinnat 1998

Lähes kaikkien merkittävien saaliskalojen kalastajille maksetut keskihinnat olivat vuonna 1998 hieman korkeampia kuin edellisvuonna. Teollisuussilakan keskimääräinen kilohinta nousi 1,59 markasta 1,67 markkaan ja kulutussilakan 1,43 markasta 1,47 markkaan. Sen sijaan rehusilakasta maksettiin keskimäärin 7 penniä alemmalla kilohinnalla (0,58 mk/kg) ja pääasiassa mence vieniin menevästä kokoluokan II silakasta 16 penniä alemmalla kilohinnalla (0,92 mk/kg) kuin vuonna 1997.

Korkeinta kilohintaa maksettiin edelleen kuhasta, 18,17 mk/kg. Kuhan ja lohen (15,94 mk/kg) nimelliseskihinnat nousivat suhteessa eniten edellisvuodesta. Myös taimenen (13,98 mk/kg), siian (13,77 mk/kg), ahvenen (4,97 mk/kg), hauen (6,85), lahnan (3,32 mk/kg) ja mateen (10,77 mk/kg) keskihinnat olivat edellisvuotista korkeampia. Muikun hinta laski merialueella (8,39 mk/kg), mutta nousi sisävesialueella (10,02 mk/kg).

Vuonna 1995 Suomen EU-jäsenyyden myötä kalan hinnat laskivat voimakkaasti ja valtio lakkasi maksamasta teollisuussilakasta hintatukea. Vuonna 1998 useimpien tärkeimpien kalalajien keskihinnat olivat edelleen alle vuoden 1994 kuluttajahintaindeksillä korjattujen reaalihintojen.

Laatuselvitys

Määritelmät

Kalastajahinnalla tarkoitetaan kalastajalle kalasta maksettua hintaa ilman arvonlisäveroa. Arvonlisävero kalasta on 17 %. Kalojen kokoluokitus noudattaa Asetuksessa tuoreen kalan käsittelystä ennen kulutukseen tai jalostettavaksi toimittamista (410/84) esitettyä luokitusta. Ahvenen kokoluokitus perustuu kalakaupan vakiintuneeseen käytäntöön.

Teollisuussilakan keskihintaan on laskettu silakan kokoluokat 0, 00, 000 ja I.

Merialueen kalojen hinnat esitetään viideltä osialueelta, Perämereltä (Tornio-Kokkola), Selkämereltä (Pietarsaari-Pyhämaa), Saaristomereltä (Uusi-kaupunki-Kemiö), Ahvenanmaalta ja Suomen-lahdelta. Alueiden rajat noudattavat

Kansainvälisen merentutkimusneuvoston (ICES) aluejakoa. Ennen vuotta 1996 erikseen esitetty Merenkurkun alue sisältyy nyt Selkämeren alueeseen.

Asetuksen 410/84 mukaan elintarvikkeeksi tarkoitettu lohi, taimen, kirjolohi ja kampela sekä toukokuun 16. ja lokakuun 15. päivän välisenä aikana yli 500 gramman painoinen siika sekä turska tulee olla perattu heti pyydystämisen jälkeen. Kyseisten lajien keskihinnat esitetään peratulle kalalle. Muiden lajien keskihinnat esitetään perkaamattomalle kalalle. Taulukossa 1 esitetään ahvenen ja kuhan hinnat myös peratulle kalalle.

Menetelmät

Kiintiöityjen kalojen hintatiedot on laskettu kalan ensimmäisten ostajien Työvoima- ja elinkeinokeskusten kalatalousyksiköille tekemistä ostoilmoituksista (EU-asetus 2847/93). Kiintiöityjä lajeja ovat lohi, silakka, kilohaili ja turska. Muiden kuin kiintiöityjen lajien hintatiedot on laskettu otantana 18:n rannikkoalueella ja kuuden sisämaassa sijaitsevan kalatukun ostotiedoista. Kultakin osa-alueelta on mukana vähintään kolmen kalatukun tiedot. Sisävesialueelta esitetään ainoastaan muikun hintatiedot.

Kalojen keskihinnat on laskettu ostomäärillä painotettuina keskiarvoina. Kuvissa esitetyt vuosien 1994-1997 hinnat on muutettu vuoden 1998 hintatasoon käyttäen kuluttajahintaindeksiä.

Vertailtavuus

Kalojen hintatilastot on vuodesta 1990 lähtien kerätty otantana kalatukkujen ostotiedoista. Tilastot on julkaistu SVT Ympäristö-Miljö -sarjan niteissä 1993:4, 1993:10, 1993:12, 1994:5, 1994:12, 1995:5, 1995:14, 1996:1, 1996:12, 1997:12, 1998:7 ja 1998:16. Ennen vuotta 1989 hintatiedot kerättiin kalaa myyneiltä kalastajilta. Hintatiedot vuosilta 1980-1992 on esitetty 'Kalatalous ajassa' -tilasto-julkaisussa (SVT Ympäristö 1993:11). Silakan kokoluokittaisia hintoja on esitetty vuodesta 1994 lähtien.

Vuoden 1997 tilastossa kalojen keskihinnat esitettiin ensimmäistä kertaa erikseen peratulle ja/tai perkaamattomalle kalalle. Aiempina vuosina keskihintoihin oli laskettu mukaan sekä perkaamatonta että perattua kalaa sen mukaan kuin ostoerat niitä sisälsivät. Ero tilastointitapojen välillä on varsin pieni, koska lähes kaikki asetuksen 410/84 edellyttämät kalalajit toimitetaan ostajalle perattuna ja muut kalat perkaamattomana.

Luotettavuus

Kiintiöityjen lajien ostajilla on vuoden 1995 alusta lähtien ollut EU-velvoite ostoilmoituksen tekemiseksi. Kuitenkin osa varsinkin pienistä kalanostajista on jättänyt ostoilmoituksen tekemättä.

Kiintiöimättömien lajien hintaseurannassa olevat yritykset edustavat suuria tai keskisuuria yrityksiä, joiden osuus kalakaupan kokonaisuudesta on merkittävä. Pienempien yritysten maksama hinta saattaa poiketa suurimpien yritysten maksamasta hinnasta, millä aluetasolla saattaa olla vaikutusta keskihintoihin.

Ennakkotietojen mukaan vuonna 1998 hintaseurannassa olleiden yritysten kalaostot kattoivat merialueen ammattikalastuksen saaliista silakan, hauen ja ahvenen osalta yli 50 %. Turskasta ja kilohailista ostotietoja on käytössä niukasti. Valtaosa suomalaisten turskasaaliista puretaan maihin Suomen ulkopuolella. Kilohaili sisältyy suurelta osin rehuna myytävään silakkaan.

| | Ennakkoarvio saaliista (1000 kg) | Hintaseurantaan ilmoitettu osuus saaliista (%) |
|-------------------------|--|---|
| Silakka ja kilohaili | 112 616 | 61 |
| Lohi | 720 | 36 |
| Taimen | 122 | 11 |
| Muikku | 91 | 30 |
| Siika | 1425 | 33 |
| Ahven | 848 | 57 |
| Kuha | 491 | 45 |
| Hauki | 264 | 62 |
| Lahna | 127 | 44 |
| Made | 122 | 46 |

Alle 500 kilon silakkaostoja ja alle 50 kilon muiden lajien ostoja vastaavat keskihinnat esitetään tilastossa kahdella pisteellä (..) ja puuttuvat tiedot viivalla (-).

Fiskarpris 1998

Fiskarpriserna för de flesta fångstarterna var år 1998 lite högre än föregående år. Priset på industriströmming steg från 1,59 mk till 1,67 mk och priset på konsumtionsströmming från 1,43 mk till 1,47 mk. Priset på foderströmming var däremot i genomsnitt 7 p lägre per kilo (0,58 mk/kg) och strömming i storleksklass II, som huvudsakligen exporteras, 16 p lägre per kilo (0,92 mk/kg) än föregående år.

Det högsta priset betalades för gös (18,17 mk/kg). Medelpriset för gös och lax (15,94 mk/kg) hade stigit relativt mest sedan år 1997. Även priset på öring (13,98 mk/kg), sik (13,77 mk/kg), abborre (4,97 mk/kg), gädda (6,85 mk/kg), braxen (3,32 mk/kg) samt lake (10,77 mk/kg) hade stigit. Sikløjans medelpris i kustområdet sjönk (8,39 mk/kg) men steg i insjöområdet (10,02 mk/kg) i jämförelse med föregående år.

År 1995 sjönk fiskpriserna kraftigt i och med att Finland blev medlem i EU. Samtidigt upphörde statens prisstöd för industriströmming, varvid fiskarna fick ett betydligt lägre pris än tidigare. År 1998 låg medelpriserna för flesta av de viktigaste fiskarterna under realpriserna år 1994.

Kvalitetsutredning

Definitioner

Fiskarpriset är det pris fiskaren erhåller utan mervärdesskatt (moms). Momsen på fisk är 17 %. Storleksklassificeringen av fisken följer den klassificering som presenteras i förordningen om behandling av färsk fisk före leverans för konsumtion eller förädling (410/84). Storleksklassificeringen av abborre grundar sig på sedvanlig praxis inom fiskhandeln. Industriströmmingens medelpris har beräknats för storleksklasserna 0, 00, 000 och I.

Priserna för havsfisk presenteras för fem regioner, Bottenviken (Torneå-Karleby), Bottenhavet (Jakobstad-Pyhämaa), Skärgårdshavet (Nystad-Kimito), Åland och Finska viken. Gränserna följer de s.k. ICES-regionerna som används för statistikföringen av fiskfångster. Kvarken som före år 1996 presenterades som ett självständigt område ingår nu i Bottenhavet.

Förordningen 410/84 föreskriver att lax, öring och flundra, samt sik och torsk som fångats mellan 16 maj och 15 oktober skall rensas genast efter

updragandet. Priserna för ifrågavarande arter, samt delvis också genomsnittsprisen för abborre och gös gäller därför rensad fisk.

Metoder

De kvoterade arternas prisuppgifter är beräknade enligt fiskuppköparnas inköpsmeddelanden till landsbygdsnäringsdistriken (EU-direktiv 2847/93). Kvoterade arter i Finland är lax, strömming, vassbuk och torsk. För övriga arter har man beräknat priset genom sampling av inkösuppgifter från 18 fiskpartiaffärer i havsområdet och 6 i inlandet. För varje region ingår uppgifter från minst tre fiskpartiaffärer. För insjöområdet presenteras endast prisuppgifterna för siklöja.

Priserna är beräknade som vägda medeltal utgående från inköpsmängderna. Priserna för åren 1994-1997 är omräknade till 1998 års prisnivå enligt konsumentprisindex.

Jämförbarhet

De statistiska prisuppgifterna för fisk har sedan år 1990 insamlats som sampel ur fiskpartiaffärernas inkösuppgifter. Statistiken publiceras i serien SVT Ympäristö-Miljö, band 1993:4, 1993:10, 1993:12, 1994:5, 1994:12, 1995:5, 1995:14, 1996:1, 1996:12, 1997:12, 1998:7 och 1998:16. Före år 1989 insamlades uppgifterna av fiskare som sålt sin fångst. Fiskpriserna för åren 1980-1992 presenteras i statistikpublikationen Kalatalous ajassa (SVT Miljö 1993:11). Strömmingspriser enligt storleksklass har presenterats sedan år 1994.

År 1997 presenterades medelpriset på fisk för första gången antingen som rensad eller orensad vikt. Under tidigare år räknade man in både rensad och orensad fisk i medelpriset enligt hur mycket av vardera sorten som ingick i partierna. Skillnaden mellan de olika räknesätten blir dock ganska liten eftersom nästan alla de fiskarter som omfattas av förordning 410/84 levereras rensade till uppköparna och de övriga arterna orensade.

Tillförlitlighet

Beträffande de kvoterade arter som kommer ut på marknaden har de första uppköparna sedan början av år 1995 av EU förpliktigats göra en inköpsanmälan. En del uppköpare har ändå försummat att göra anmälan.

De företag som ingår i prisövervakningen över okvoterade arter är stora eller medelstora företag med en betydande andel av fiskhandeln. Mindre

företags priser kan avvika från de största företagens, vilket lokalt kan påverka medelpriserna. Enligt förhandsuppgifterna köpte de företag som deltog i prisövervakningen mellan 11 och 62 % (artvis) av yrkesfiskarnas fångst i havsområdet.

| | Fångst (1000 kg) (förhands- uppskattning) | Fångstandel anmäld till pris- övervakningen (%) |
|--------------------------|--|--|
| Strömming och vassbuk | 112 616 | 61 |
| Lax | 720 | 36 |
| Öring | 122 | 11 |
| Sik | 91 | 30 |
| Siklöja | 1425 | 33 |
| Abborre | 848 | 57 |
| Gös | 491 | 45 |
| Gädda | 264 | 62 |
| Braxen | 127 | 44 |
| Lake | 122 | 46 |

Medelpriserna för strömmingspartier under 500 kg och partier av andra arter under 50 kg presenteras med två punkter (..) i statistiken och saknade uppgifter med ett streck (-).

Fish prices 1998

The average prices paid to fishermen for nearly all the most important fish caught were slightly higher in 1998 than in 1997. The average price of Baltic herring for the processing industry rose from FIM 1.59/kg to FIM 1.67/kg and that of B. herring for human consumption from FIM 1.43/kg to FIM 1.47/kg. The price of B. herring for animal feed, however, fell, on average, by 7 pennies (FIM 0.58/kg) and that of size-class II herring, the bulk of which is exported, by 16 pennies (FIM 0.92/kg).

Pikeperch still fetched the highest price, FIM 18.17/kg. Relatively speaking, the greatest increases on the previous year were in the nominal average prices of pikeperch and salmon (FIM 15.94/kg). The average prices of sea trout (FIM 13.98/kg), whitefish (FIM 13.77/kg), perch (FIM 4.97/kg), pike (FIM 6.85/kg), bream (FIM 3.32/kg) and burbot (FIM 10.77/kg) were also above those paid in 1997. The price of vendace fell in the marine area (FIM 8.39/kg) but rose in the inland water area (FIM 10.02/kg).

Finland's accession to the EU in 1995 caused a heavy drop in the price of fish, added to which the government ceased to pay price support for B. herring intended for processing. In 1998, the average prices of most of the main fish species were still below the 1994 real prices.

Quality report

Definitions

By fish price is meant the price paid to fishermen for fish before VAT (17% for fish). The size-classes of fish comply with the classification set out in the Statute on the handling of fresh fish before human consumption or delivery for processing (410/84). The size-classes of perch are based on the established practice in the fish trade.

The average price of B. herring for the processing industry covers the 0, 00, 000 and I size-classes.

The prices of marine area fish are given for five sub-areas: Bothnian Bay (Tornio-Kokkola), Bothnian Sea (Pietarsaari-Pyhämaa), Archipelago Sea (Uusikaupunki-Kemiö), Åland and the Gulf of Finland. The boundaries of the areas conform with those of the International Council for Exploration of the Sea (ICES). The Quark, considered a separate area before 1996, is now included in the Bothnian Sea.

Statute 410/84 requires salmon, brown trout, rainbow trout and flounder, whitefish weighing over 500 gr between 16 May and 15 October and also cod to be gutted immediately after catching. The average prices of these species refer to gutted fish; those of other species are for ungutted fish. Table 1 gives the prices of perch and pikeperch for gutted fish, too.

Methods

The price data on fish subject to quota were calculated from the purchasing notifications submitted by the first purchasers of the fish to the rural business districts (EU regulation 2847/93). Quota species are salmon, B. herring, sprat and cod. The price data of other than quota species were calculated by sampling the purchasing records of fish wholesalers - 18 in coastal areas and six inland. The data were collected from at least three fish wholesalers in each subarea. The data in the inland water area are for vendace only.

The average prices of fish are given as means weighted by volume. The average prices for 1994-1997 presented in the figures have been adjusted to 1998 prices with the aid of the consumer price index.

Comparability

Since 1990, statistics on fish prices have been collected by sampling the purchasing records of fish wholesalers. The statistics are published in the SVT Ympäristö-Miljö (Environment) series, volumes 1993:4, 1993:10, 1993:12, 1994:5, 1994:12, 1995:5, 1995:14, 1996:1, 1996:12, 1997:12, 1998:7 and 1998:16. Before 1989, the data were collected from the fishermen selling fish. The prices for 1980-1992 are given in SVT Environment volume 1993:11, Kalatalous ajassa (Fishery up to date). Size-class prices of B. herring have been presented since 1994.

The average prices of gutted and/or ungutted fish were given separately for the first time in the 1997 statistics. In previous years, the average prices included both gutted and ungutted fish in the proportions in which they occurred in batches purchased. The difference between the statistics is very small because nearly all fish species required under Statute 410/84 are delivered to the purchaser as gutted and other fish as ungutted.

Reliability

Since January 1995, the EU has obliged all purchasers of quota species to submit a notification

of purchase. However, some purchasers, in particular small ones, have not submitted such notifications.

The firms whose prices for non-quota fish are monitored consist of large or medium-sized enterprises, which account for a significant proportion of the total trade in fish. The prices paid by smaller firms may deviate from those paid by larger enterprises; this may have an effect on average prices at regional level.

Advance information suggests that the fish purchases of the firms subject to price monitoring in 1998 covered over 50 % of the B. herring, pike and perch caught in marine professional fishery. Few data are available on cod and sprat purchases. The bulk of Finnish cod catches are landed outside Finland. Most of the sprat caught is included in Baltic herring sold for animal feed.

| | Estimate for catch (1000 kg) | Proportion of catch notified to price monitoring (%) |
|--------------------------|---------------------------------|--|
| Baltic herring and sprat | 112 616 | 61 |
| Salmon | 720 | 36 |
| Sea trout | 122 | 11 |
| Vendace | 91 | 30 |
| Whitefish | 1425 | 33 |
| Perch | 848 | 57 |
| Pikeperch | 491 | 45 |
| Pike | 264 | 62 |
| Bream | 127 | 44 |
| Burbot | 122 | 46 |

The average prices corresponding to purchases of Baltic herring of < 500 kg and of other species of < 50 kg are presented in the statistics by two dots (..) and lacking data by a line (-).

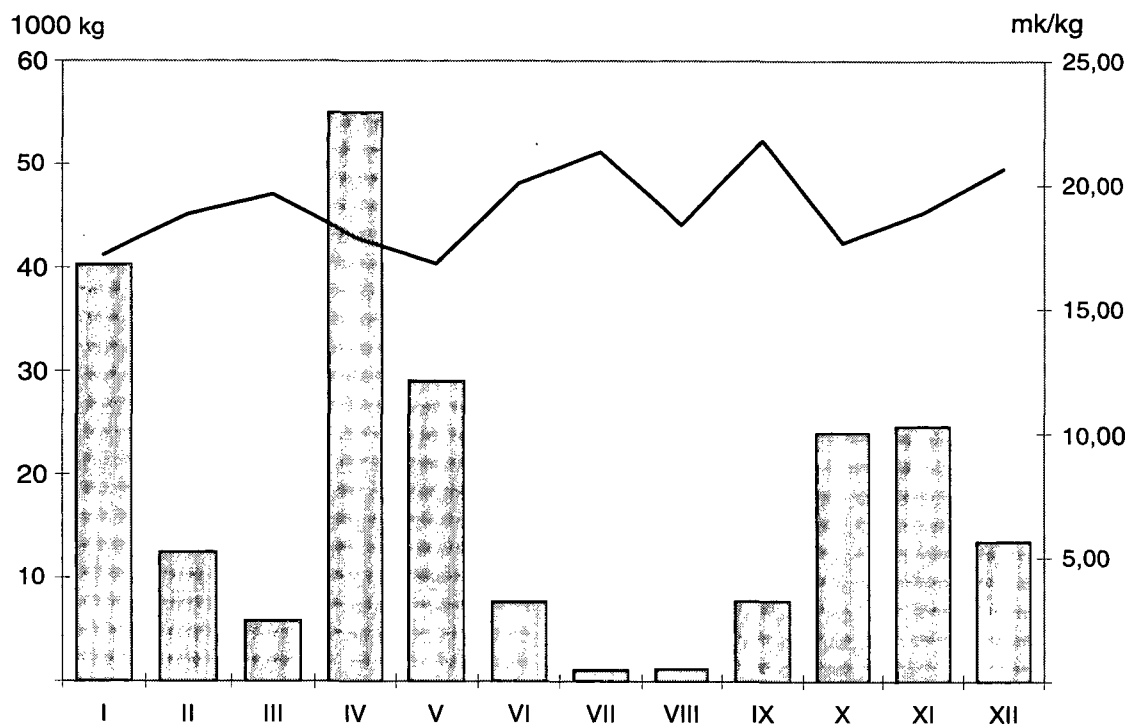


Kuva 1. Kalojen hintatilastoinnissa käytetty aluejako.

Fig 1. Regionindelning av fiskarprisstatistiken.

Fig 1. Statistical areas

Perämeri = *Bottenviken*, Bothnian Bay
 Selkämeri = *Bottenhavet*, Bothnian Sea
 Saaristomeri = *Skärgårdshavet*, Archipelago Sea
 Ahvenanmaa = *Åland*, Åland
 Suomenlahti = *Finska viken*, Gulf of Finland



Kuhan keskihinta (mk/kg) ja ostomäärä (1000 kg) kuukausittain.
 Medelpriset (mk/kg) och inköpsmängder (1000 kg) av gös månatligen.
 The average price (FIM/kg) of pikeperch and amount of purchase (1000 kg) by month.

Taulukko 1. Kalojen, kalafileiden ja mädin (mk/kg) sekä ravun ja nahkiaisen (mk/kpl) keskihinnat vuonna 1998.

Tabell 1. Medelpriser på fisk, fiskfileér och fiskrom (mk/kg) samt kräfta och nejonöga (mk/st) år 1998.

Table 1. Average prices of fish, fish fillets and roe (FIM/kg) and of crayfish and lamprey (FIM/item) in 1998.

| | Perämeri <i>Bottenviken</i> Bothnian Bay | Selkämeri <i>Botten- havet</i> Bothnian Sea | Saaristo- meri <i>Skärgårds- havet</i> Archipelago Sea | Ahvenan- maa <i>Åland</i> Åland | Suomen- lahti <i>Finska viken</i> Gulf of Finland | Koko rannikko <i>Hela kusten</i> Whole coast | Sisävesi <i>Insjöar</i> Inland waters |
|--|---|--|--|--|---|--|--|
| Perkaamattomat - Oresad - Ungutted: | | | | | | | |
| Muikku- <i>Siklöja</i> -Vendace | 8,32 | 9,90 | .. | .. | .. | 8,39 | 10,02 |
| Ahven- <i>Abborre</i> -Perch | 5,64 | 4,93 | 4,86 | 4,95 | 6,84 | 4,97 | .. |
| Kuha- <i>Gös</i> -Pikeperch | .. | 15,06 | 18,11 | 19,14 | 17,12 | 18,17 | .. |
| Hauki- <i>Gädda</i> -Pike | 6,82 | 6,36 | 7,51 | 6,30 | 7,11 | 6,85 | .. |
| Lahna- <i>Braxen</i> -Bream | 2,49 | 3,22 | 3,54 | 2,48 | 4,53 | 3,32 | .. |
| Made- <i>Lake</i> -Burbot | 11,43 | 9,95 | 11,05 | 12,09 | 10,83 | 10,77 | .. |
| Särki- <i>Mört</i> -Roach | .. | 0,57 | 0,32 | - | - | 0,47 | .. |
| Säyne- <i>Id</i> -Ide | 0,98 | 1,83 | 0,99 | 0,72 | - | 1,25 | .. |
| Kuore- <i>Nors</i> -Smelt | 3,93 | .. | 1,50 | - | - | 1,57 | .. |
| Kulutussilakka- <i>Konsumtionsströmmig- Baltic herring</i> ¹⁾ | 1,29 | 1,49 | 1,57 | - | 2,71 | 1,47 | .. |
| Peratut - Rensad - Gutted: | | | | | | | |
| Lohi- <i>Lax</i> - Salmon | 15,34 | 15,56 | 17,28 | 15,93 | 16,58 | 15,94 | .. |
| Taimen- <i>Öring</i> -Sea trout | 15,44 | 13,33 | 17,43 | 12,49 | 16,11 | 13,98 | .. |
| Siika- <i>Sik</i> -Whitefish ²⁾ | 11,88 | 13,38 | 20,42 | 17,89 | 17,43 | 13,77 | .. |
| Kirjolohi- <i>Regnbåge</i> - Rainbow trout | 12,83 | 15,20 | 12,72 | 13,55 | 18,52 | 14,10 | .. |
| Kampela- <i>Flundra</i> - Flounder | .. | 5,15 | 3,91 | 4,01 | 9,99 | 4,94 | .. |
| Ahven- <i>Abborre</i> -Perch | 9,08 | 8,65 | 8,60 | 7,28 | .. | 8,99 | .. |
| Hauki- <i>Gädda</i> -Pike | 9,68 | 8,41 | - | - | .. | 9,04 | .. |
| Kuha- <i>Gös</i> -Pikeperch | - | - | 20,11 | - | .. | 20,10 | .. |
| Fileet - Fileér - Fillets: | | | | | | | |
| Siika- <i>Sik</i> -Whitefish ²⁾ | 28,23 | 30,07 | - | - | - | 30,01 | .. |
| Ahven- <i>Abborre</i> -Perch | 37,65 | 34,25 | 35,38 | - | .. | 34,31 | .. |
| Kuha- <i>Gös</i> -Pikeperch | - | 41,06 | 48,96 | - | 37,55 | 41,63 | .. |
| Hauki- <i>Gädda</i> -Pike | .. | 16,36 | 26,86 | - | .. | 18,21 | .. |
| Lohi- <i>Lax</i> - Salmon | - | 21,03 | - | - | .. | 21,04 | .. |
| Silakka- <i>Strömming</i> -B. herring | - | - | - | - | 10,18 | 10,18 | .. |
| Mädit - Rom- Roe (eri käsittelyasteita - olika behandlingsstadier - different handling stages): | | | | | | | |
| Kirjolohi- <i>Regnbåge</i> - Rainbow trout | - | 25,64 | .. | 40,45 | - | 40,06 | .. |
| Siika- <i>Sik</i> -Whitefish ²⁾ | 69,28 | 71,22 | 45,43 | - | .. | 70,23 | .. |
| Muikku- <i>Siklöja</i> -Vendace | 126,72 | - | - | - | - | 126,72 | .. |
| Rapu ja nahkiainen - Kräfta och nejonöga - Crayfish and lamprey: | | | | | | | |
| Rapu- <i>Kräfta</i> -Crayfish | - | 12,53 | 11,02 | 11,44 | - | 11,50 | .. |
| Nahkiainen- <i>Nejonöga</i> - Lamprey | .. | 3,42 | - | - | - | 3,42 | .. |

¹⁾ for human consumption

²⁾ Coregonus lavaretus

Taulukko 2. Silakan hinta kuukausittain ja alueittain (mk/kg perkaamattomana).

Tabell 2. Priset på strömming per månad och området (mk/kg orensad).

Table 2. Price of Baltic herring (FIM/kg ungutted), by month and area.

| | Perämeri <i>Bottenviken</i> Bothnian Bay | Selkämeri <i>Bottenhavet</i> Bothnian Sea | Saaristomeri <i>Skärgårds havet</i> Archipelago Sea | Ahvenanmaa <i>Åland</i> Åland | Suomenlahti <i>Finska viken</i> Gulf of Finland | Koko rannikko <i>Hela kusten</i> Whole coast |
|--|--|---|---|-------------------------------------|---|--|
| Teollisuusilakka - industriströmming - Baltic herring for processing industry | | | | | | |
| 1 | - | 1,87 | 1,59 | 1,40 | 1,14 | 1,69 |
| 2 | - | 1,74 | 1,71 | 1,52 | - | 1,68 |
| 3 | - | 1,77 | 1,75 | 1,74 | 1,86 | 1,76 |
| 4 | 0,85 | 1,70 | 1,53 | 1,54 | 2,28 | 1,62 |
| 5 | 0,73 | 1,35 | 1,25 | 1,29 | 2,36 | 1,29 |
| 6 | 0,78 | 1,80 | 1,19 | 1,89 | 1,98 | 1,36 |
| 7 | 0,69 | 1,67 | 2,41 | - | 2,63 | 1,66 |
| 8 | 1,70 | 1,99 | 2,05 | - | 2,74 | 1,99 |
| 9 | 2,30 | 2,16 | 2,24 | - | 2,55 | 2,17 |
| 10 | 2,30 | 2,12 | 2,07 | - | 2,40 | 2,12 |
| 11 | .. | 1,87 | 1,58 | 2,15 | 3,05 | 1,79 |
| 12 | - | 1,93 | 1,84 | 2,13 | 2,72 | 1,91 |
| 1998 | 0,87 | 1,81 | 1,51 | 1,59 | 2,04 | 1,67 |
| Kulutussilakka - konsumtionsströmming - Baltic herring for human consumption | | | | | | |
| 1 | - | 1,52 | 1,40 | - | 1,90 | 1,53 |
| 2 | - | 1,52 | - | - | - | 1,52 |
| 3 | 1,20 | 1,50 | - | - | - | 1,49 |
| 4 | 1,20 | 1,51 | - | - | - | 1,44 |
| 5 | 1,37 | 1,51 | 3,95 | - | .. | 1,50 |
| 6 | 1,20 | 1,39 | - | - | - | 1,33 |
| 7 | 1,20 | 1,42 | - | - | 3,15 | 1,38 |
| 8 | 1,20 | 1,42 | - | - | 3,15 | 1,46 |
| 9 | 1,59 | 1,45 | - | - | 2,99 | 1,52 |
| 10 | 1,48 | 1,68 | - | - | 2,99 | 1,58 |
| 11 | 1,45 | 1,51 | - | - | - | 1,50 |
| 12 | 1,58 | 1,52 | - | - | - | 1,53 |
| 1998 | 1,29 | 1,49 | 1,57 | - | 2,71 | 1,47 |
| Rehusilakka - foderströmming - Baltic herring for animal feed | | | | | | |
| 1 | - | 0,70 | 0,59 | 0,55 | 0,59 | 0,60 |
| 2 | - | 0,63 | 0,58 | 0,55 | 0,58 | 0,58 |
| 3 | - | 0,63 | 0,58 | 0,55 | 0,57 | 0,57 |
| 4 | - | 0,58 | 0,53 | 0,51 | 0,55 | 0,55 |
| 5 | 0,59 | 0,54 | 0,50 | 0,49 | 0,50 | 0,51 |
| 6 | 0,55 | 0,52 | 0,50 | 0,49 | 0,50 | 0,51 |
| 7 | 0,57 | 0,55 | 0,50 | 0,50 | 0,50 | 0,53 |
| 8 | 0,55 | 0,75 | 0,68 | 0,58 | 0,72 | 0,69 |
| 9 | 0,56 | 0,77 | 0,69 | 0,61 | 0,72 | 0,69 |
| 10 | 0,61 | 0,77 | 0,69 | 0,69 | 0,72 | 0,72 |
| 11 | 0,60 | 0,77 | 0,69 | 0,61 | 0,72 | 0,71 |
| 12 | 0,55 | 0,44 | 0,47 | 0,59 | - | 0,49 |
| 1998 | 0,56 | 0,61 | 0,53 | 0,53 | 0,63 | 0,58 |

Taulukko 3. Silakan ostomäärä kuukausittain ja alueittain.

Tabell 3. Inköpsmängder av strömming per månad och området.

Table 3. Amount of Baltic herring purchased, by month and area.

| | Perämeri <i>Bottenviken</i> Bothnian Bay | Selkämeri <i>Bottenhavet</i> Bothnian Sea | Saaristomeri <i>Skärgårds havet</i> Archipelago Sea | Ahvenanmaa <i>Åland</i> Åland | Suomenlahti <i>Finska viken</i> Gulf of Finland | Koko rannikko <i>Hela kusten</i> Whole coast |
|--|--|---|---|-------------------------------------|---|--|
| Teollisuusilakka - industriströmming - Baltic herring for processing industry | | | | | | |
| 1 | - | 806 | 599 | 232 | 29 | 1 666 |
| 2 | - | 707 | 311 | 341 | - | 1 359 |
| 3 | - | 822 | 546 | 239 | 25 | 1 633 |
| 4 | 2 | 919 | 749 | 193 | 11 | 1 874 |
| 5 | 66 | 1 125 | 1 349 | 107 | 20 | 2 667 |
| 6 | 180 | 459 | 753 | 50 | 4 | 1 445 |
| 7 | 50 | 503 | 47 | - | 8 | 608 |
| 8 | 30 | 611 | 69 | - | 11 | 720 |
| 9 | 1 | 747 | 88 | - | 7 | 842 |
| 10 | 5 | 705 | 143 | - | 3 | 856 |
| 11 | - | 806 | 451 | 60 | 4 | 1 321 |
| 12 | - | 482 | 293 | 41 | 1 | 816 |
| 1998 | 332 | 8 691 | 5 397 | 1 263 | 123 | 15 807 |
| Kulutussilakka - konsumtionsströmming - Baltic herring for human consumption | | | | | | |
| 1 | - | 186 | 7 | - | 7 | 200 |
| 2 | - | 189 | - | - | - | 189 |
| 3 | 8 | 224 | - | - | - | 232 |
| 4 | 59 | 200 | - | - | - | 260 |
| 5 | 35 | 204 | 1 | - | 0 | 240 |
| 6 | 63 | 125 | - | - | - | 188 |
| 7 | 74 | 103 | - | - | 5 | 182 |
| 8 | 30 | 64 | - | - | 6 | 100 |
| 9 | 30 | 64 | - | - | 2 | 96 |
| 10 | 27 | 14 | - | - | 1 | 42 |
| 11 | 14 | 57 | - | - | - | 71 |
| 12 | 4 | 43 | - | - | - | 47 |
| 1998 | 345 | 1 473 | 8 | - | 21 | 1 846 |
| Rehusilakka - foderströmming - Baltic herring for animal feed | | | | | | |
| 1 | - | 202 | 165 | 207 | 1 378 | 1 953 |
| 2 | - | 171 | 75 | 205 | 683 | 1 134 |
| 3 | - | 415 | 385 | 637 | 1 226 | 2 664 |
| 4 | - | 1 218 | 804 | 692 | 1 542 | 4 255 |
| 5 | 314 | 2 660 | 3 562 | 2 311 | 1 563 | 10 409 |
| 6 | 1 463 | 2 132 | 4 361 | 1 452 | 943 | 10 350 |
| 7 | 530 | 1 065 | 1 215 | 366 | 33 | 3 208 |
| 8 | 380 | 923 | 70 | 19 | 133 | 1 526 |
| 9 | 682 | 921 | 507 | 797 | 3 161 | 6 068 |
| 10 | 255 | 749 | 268 | 480 | 2 305 | 4 057 |
| 11 | 134 | 539 | 663 | 227 | 1 368 | 2 931 |
| 12 | 16 | 177 | 463 | 212 | 0 | 868 |
| 1998 | 3 773 | 11 170 | 12 538 | 7 605 | 14 336 | 49 423 |

Taulukko 4. Lohen hinta kuukausittain ja alueittain (mk/kg perattuna).

Tabell 4. Priset på lax per månad och området (mk/kg rensad).

Table 4. Price of salmon by month and area (FIM/kg gutted).

| | Perämeri <i>Bottenviken</i> Bothnian Bay | Selkämeri <i>Bottenhavet</i> Bothnian Sea | Saaristomeri <i>Skärgårdshavet</i> Archipelago Sea | Ahvenanmaa <i>Åland</i> Åland | Suomenlahti <i>Finska viken</i> Gulf of Finland | Koko rannikko <i>Hela kusten</i> Whole coast |
|-------------|--|---|--|-------------------------------------|---|--|
| 1 | - | 20,00 | .. | 17,91 | 13,21 | 17,07 |
| 2 | - | - | - | 20,00 | - | 20,00 |
| 3 | - | 20,83 | - | 19,74 | .. | 20,43 |
| 4 | - | 21,37 | 20,25 | 16,81 | 18,19 | 18,33 |
| 5 | 19,65 | 18,80 | 18,40 | 15,69 | 19,79 | 16,70 |
| 6 | 15,15 | 13,54 | - | 15,27 | 16,85 | 15,06 |
| 7 | 15,10 | 14,94 | 20,23 | 16,07 | 16,28 | 15,81 |
| 8 | 18,34 | 19,32 | .. | 16,00 | 17,89 | 17,91 |
| 9 | .. | 17,09 | 16,84 | 16,14 | 17,22 | 16,81 |
| 10 | - | 16,22 | 15,62 | 16,33 | .. | 16,13 |
| 11 | - | 19,58 | 16,31 | 17,89 | - | 17,28 |
| 12 | - | 22,22 | 24,75 | 22,11 | 21,37 | 22,17 |
| 1998 | 15,34 | 15,56 | 17,28 | 15,93 | 16,58 | 15,94 |
| kg | 70 183 | 50 985 | 11 200 | 53 977 | 75 965 | 262 310 |

Taulukko 5. Taimenen hinta kuukausittain ja alueittain (mk/kg perattuna).

Tabell 5. Priset på öring per månad och området (mk/kg rensad).

Table 5. Price of sea trout by month and area (FIM/kg gutted).

| | Perämeri <i>Bottenviken</i> Bothnian Bay | Selkämeri <i>Bottenhavet</i> Bothnian Sea | Saaristomeri <i>Skärgårdshavet</i> Archipelago Sea | Ahvenanmaa <i>Åland</i> Åland | Suomenlahti <i>Finska viken</i> Gulf of Finland | Koko rannikko <i>Hela kusten</i> Whole coast |
|-------------|--|---|--|-------------------------------------|---|--|
| 1 | .. | .. | 18,44 | 11,69 | 15,95 | 15,38 |
| 2 | ... | .. | 16,20 | 14,66 | 17,30 | 16,04 |
| 3 | - | .. | 18,12 | 15,23 | .. | 16,68 |
| 4 | - | 17,79 | 15,98 | 14,81 | .. | 15,59 |
| 5 | .. | 12,80 | 17,87 | 15,36 | .. | 15,15 |
| 6 | 17,68 | 12,77 | 15,59 | 14,05 | - | 13,85 |
| 7 | 15,19 | 13,11 | 18,06 | 13,96 | .. | 13,77 |
| 8 | 15,10 | 12,50 | 18,34 | 15,10 | - | 13,99 |
| 9 | 15,44 | 13,52 | 17,17 | 13,75 | - | 14,22 |
| 10 | 13,29 | 14,81 | 15,71 | 9,92 | .. | 11,96 |
| 11 | - | 13,96 | 16,08 | 12,08 | .. | 13,53 |
| 12 | .. | .. | 19,51 | 13,41 | .. | 16,48 |
| 1998 | 15,44 | 13,33 | 17,43 | 12,49 | 16,11 | 13,98 |
| kg | 1 202 | 4 999 | 2 035 | 4 049 | 256 | 12 540 |

Taulukko 6. Siian hinta kuukausittain ja alueittain (mk/kg perattuna).

Tabell 6. Priset på sik per månad och området (mk/kg rensad).

Table 6. Price of whitefish by month and area (FIM/kg gutted).

| | Perämeri <i>Bottenviken</i> Bothnian Bay | Selkämeri <i>Bottenhavet</i> Bothnian Sea | Saaristomeri <i>Skärgårdshavet</i> Archipelago Sea | Ahvenanmaa <i>Åland</i> Åland | Suomenlahti <i>Finska viken</i> Gulf of Finland | Koko rannikko <i>Hela kusten</i> Whole coast |
|-------------|--|---|--|-------------------------------------|---|--|
| 1 | 14,21 | 13,77 | 19,28 | 16,80 | 18,31 | 14,73 |
| 2 | 13,96 | 14,34 | 21,42 | 18,13 | 18,13 | 15,29 |
| 3 | 15,38 | 14,28 | 22,50 | 19,62 | 18,67 | 18,08 |
| 4 | 15,44 | 16,22 | 19,89 | 19,18 | 18,55 | 18,51 |
| 5 | 12,29 | 14,72 | 20,88 | 18,24 | .. | 15,09 |
| 6 | 12,89 | 14,27 | 20,46 | 18,40 | .. | 14,18 |
| 7 | 10,33 | 14,80 | 22,66 | 18,74 | 18,91 | 13,85 |
| 8 | 14,56 | 15,58 | 22,88 | 18,49 | .. | 15,70 |
| 9 | 13,35 | 13,12 | 21,38 | 18,00 | 15,66 | 13,50 |
| 10 | 8,67 | 8,73 | 18,61 | 16,67 | 16,93 | 9,65 |
| 11 | 8,34 | 10,30 | 19,07 | 16,26 | 17,43 | 12,00 |
| 12 | 13,73 | 11,02 | 20,00 | 17,84 | 19,89 | 16,17 |
| 1998 | 11,88 | 13,38 | 20,42 | 17,89 | 17,43 | 13,77 |
| kg | 87 841 | 315 308 | 14 966 | 43 525 | 2 356 | 463 995 |

Taulukko 7. Muikun hinta kuukausittain ja alueittain (mk/kg perkaamattomana).

Tabell 7. Priset på siklöja per månad och området (mk/kg orensad).

Table 7. Price of vendace by month and area (FIM/kg ungutted).

| | Perämeri <i>Bottenviken</i> Bothnian Bay | Selkämeri <i>Bottenhavet</i> Bothnian Sea | Koko rannikko <i>Hela kusten</i> Whole coast | Sisävesi <i>Insjöar</i> Inland waters |
|-------------|--|---|--|---|
| 1 | 11,95 | - | 11,95 | 10,52 |
| 2 | - | .. | .. | 11,68 |
| 3 | - | .. | .. | 11,97 |
| 4 | 11,97 | .. | 11,79 | 12,05 |
| 5 | 11,42 | 10,95 | 11,29 | 12,55 |
| 6 | 9,11 | 10,67 | 9,09 | 10,03 |
| 7 | 6,95 | - | 6,95 | 10,60 |
| 8 | 7,34 | 8,55 | 7,40 | 9,10 |
| 9 | 6,85 | - | 6,84 | 8,22 |
| 10 | 6,98 | - | 5,99 | 8,55 |
| 11 | 11,51 | - | 8,25 | 9,25 |
| 12 | .. | - | .. | 10,97 |
| 1998 | 8,32 | 9,90 | 8,39 | 10,02 |
| kg | 25 561 | 1 258 | 26 819 | 356 652 |

Taulukko 8. Ahvenen hinta kuukausittain ja alueittain (mk/kg perkaamattomana).

Tabell 8. Priset på abborre per månad och området (mk/kg orensad).

Table 8. Price of perch by month and area (FIM/kg ungutted).

| | Perämeri <i>Bottenviken</i> Bothnian Bay | Selkämeri <i>Bottenhavet</i> Bothnian Sea | Saaristomeri <i>Skärgårdshavet</i> Archipelago Sea | Ahvenanmaa <i>Åland</i> Åland | Suomenlahti <i>Finska viken</i> Gulf of Finland | Koko rannikko <i>Hela kusten</i> Whole coast |
|-------------|--|---|--|-------------------------------------|---|--|
| 1 | 6,94 | 6,93 | 8,05 | 6,04 | 9,88 | 7,07 |
| 2 | 6,84 | 7,33 | 8,01 | 7,10 | 9,73 | 7,82 |
| 3 | 7,06 | 7,58 | 8,37 | 8,67 | 9,29 | 8,12 |
| 4 | 5,85 | 4,14 | 4,47 | 3,99 | 5,53 | 4,37 |
| 5 | 4,07 | 3,24 | 3,51 | 3,04 | 5,11 | 3,50 |
| 6 | 5,14 | 7,05 | 4,19 | 4,63 | 7,47 | 4,64 |
| 7 | 7,21 | 7,80 | 4,42 | 7,31 | 9,47 | 6,70 |
| 8 | 8,45 | 8,20 | 7,62 | 8,63 | 8,61 | 8,12 |
| 9 | 8,62 | 7,38 | 7,40 | 6,90 | 7,38 | 7,35 |
| 10 | 6,68 | 6,74 | 7,20 | 5,86 | 7,49 | 6,84 |
| 11 | 7,58 | 7,21 | 7,46 | 6,29 | 7,74 | 7,15 |
| 12 | 8,04 | 6,41 | 7,71 | 7,55 | 9,90 | 7,72 |
| 1998 | 5,64 | 4,93 | 4,86 | 4,95 | 6,84 | 4,97 |
| kg | 27 304 | 51 061 | 302 188 | 94 546 | 10 460 | 485 559 |

Taulukko 9. Kuhan hinta kuukausittain ja alueittain (mk/kg perkaamattomana).

Tabell 9. Priset på gös per månad och området (mk/kg orensad).

Table 9. Price of pikeperch by month and area (FIM/kg ungutted).

| | Perämeri <i>Bottenviken</i> Bothnian Bay | Selkämeri <i>Bottenhavet</i> Bothnian Sea | Saaristomeri <i>Skärgårdshavet</i> Archipelago Sea | Ahvenanmaa <i>Åland</i> Åland | Suomenlahti <i>Finska viken</i> Gulf of Finland | Koko rannikko <i>Hela kusten</i> Whole coast |
|-------------|--|---|--|-------------------------------------|---|--|
| 1 | - | 12,88 | 17,22 | 16,79 | 16,64 | 17,15 |
| 2 | - | 13,29 | 18,74 | 19,98 | 18,63 | 18,71 |
| 3 | - | .. | 18,82 | 22,95 | 19,45 | 19,60 |
| 4 | - | 19,71 | 17,63 | 18,89 | 15,78 | 17,87 |
| 5 | .. | 12,75 | 16,92 | 17,30 | 15,20 | 16,83 |
| 6 | - | .. | 20,32 | 20,00 | 17,61 | 20,08 |
| 7 | - | .. | 22,16 | 20,13 | 19,66 | 21,33 |
| 8 | - | 15,05 | 18,03 | 23,53 | 17,76 | 18,08 |
| 9 | .. | 15,87 | 22,62 | 21,98 | 18,80 | 21,49 |
| 10 | - | 12,75 | 17,55 | 19,20 | 17,23 | 17,64 |
| 11 | - | 14,82 | 19,04 | 17,91 | 17,26 | 18,88 |
| 12 | - | .. | 20,78 | 20,00 | 17,50 | 20,63 |
| 1998 | .. | 15,06 | 18,11 | 19,14 | 17,12 | 18,17 |
| kg | 2 | 1 547 | 174 120 | 29 542 | 13 425 | 218 636 |

Taulukko 10. Hauen hinta kuukausittain ja alueittain (mk/kg perkaamattomana).

Tabell 10. Priset på gädda per månad och området (mk/kg orensad).

Table 10. Price of pike by month and area (FIM/kg ungutted).

| | Perämeri <i>Bottenviken</i> Bothnian Bay | Selkämeri <i>Bottenhavet</i> Bothnian Sea | Saaristomeri <i>Skärgårdshavet</i> Archipelago Sea | Ahvenanmaa <i>Åland</i> Åland | Suomenlahti <i>Finska viken</i> Gulf of Finland | Koko rannikko <i>Hela kusten</i> Whole coast |
|-------------|--|---|--|-------------------------------------|---|--|
| 1 | 7,37 | 6,85 | 8,45 | 5,91 | 6,63 | 7,30 |
| 2 | 8,50 | 7,16 | 8,65 | 7,05 | 6,96 | 7,84 |
| 3 | 8,41 | 7,06 | 8,89 | 7,41 | 8,22 | 7,98 |
| 4 | 7,31 | 5,61 | 6,66 | 5,86 | 7,64 | 6,17 |
| 5 | 5,34 | 4,62 | 5,08 | 5,61 | 6,33 | 5,07 |
| 6 | 6,87 | 6,16 | 5,74 | 5,47 | 7,04 | 5,78 |
| 7 | 7,94 | 6,63 | 8,03 | 6,51 | 7,36 | 7,16 |
| 8 | 7,88 | 6,65 | 8,40 | 8,16 | 6,66 | 7,39 |
| 9 | 8,00 | 6,80 | 8,19 | 7,36 | 6,67 | 7,58 |
| 10 | 6,38 | 7,20 | 7,33 | 6,60 | 6,35 | 7,17 |
| 11 | 7,40 | 7,30 | 7,48 | 6,40 | 7,15 | 7,28 |
| 12 | 8,23 | 8,43 | 8,33 | 7,26 | 8,69 | 8,20 |
| 1998 | 6,82 | 6,36 | 7,51 | 6,30 | 7,11 | 6,85 |
| kg | 10 950 | 60 720 | 63 559 | 24 426 | 4 220 | 163 875 |

Taulukko 11. Lahnan hinta kuukausittain ja alueittain (mk/kg perkaamattomana).

Tabell 11. Priset på braxen per månad och området (mk/kg orensad).

Table 12. Price of bream by month and area (FIM/kg ungutted).

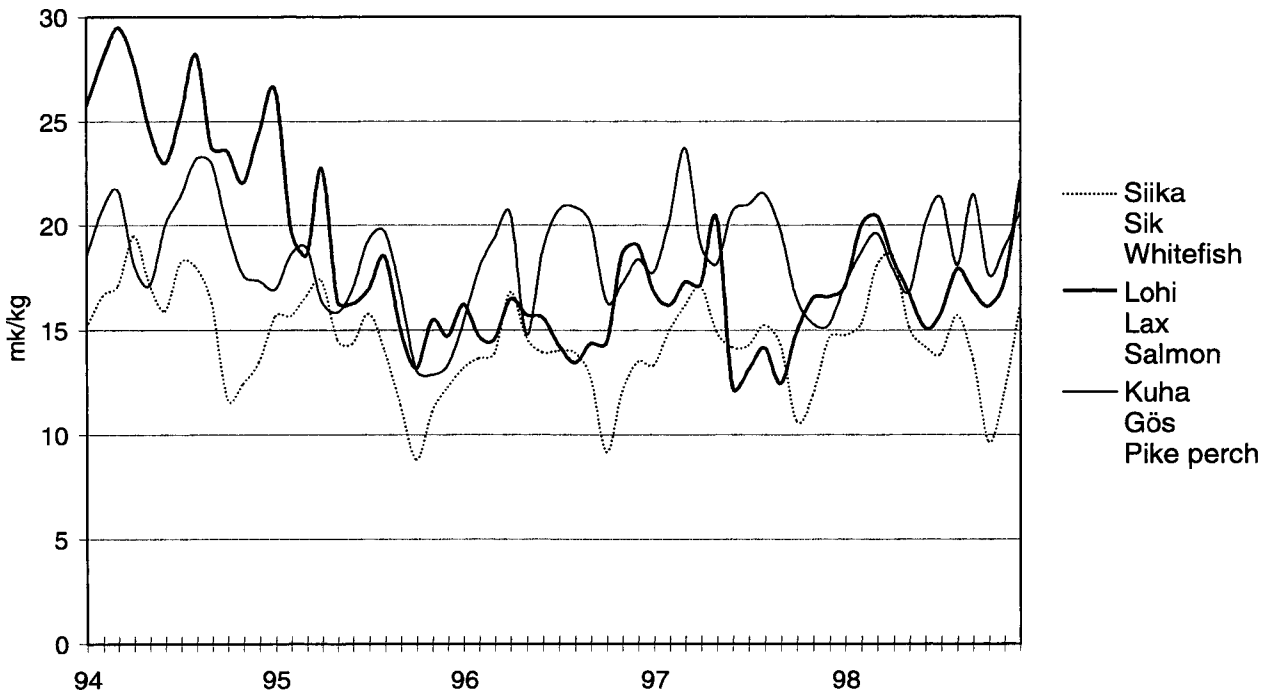
| | Perämeri <i>Bottenviken</i> Bothnian Bay | Selkämeri <i>Bottenhavet</i> Bothnian Sea | Saaristomeri <i>Skärgårdshavet</i> Archipelago Sea | Ahvenanmaa <i>Åland</i> Åland | Suomenlahti <i>Finska viken</i> Gulf of Finland | Koko rannikko <i>Hela kusten</i> Whole coast |
|-------------|--|---|--|-------------------------------------|---|--|
| 1 | 2,17 | 2,73 | 1,39 | 3,43 | 5,00 | 2,57 |
| 2 | .. | 3,05 | 3,49 | 7,72 | 4,80 | 3,63 |
| 3 | .. | 4,54 | 4,08 | 6,01 | 4,73 | 4,33 |
| 4 | 4,13 | 2,92 | 4,03 | 3,29 | 3,92 | 3,72 |
| 5 | 1,74 | .. | 3,02 | 1,42 | - | 2,64 |
| 6 | .. | .. | 3,18 | 0,79 | .. | 2,49 |
| 7 | .. | - | 5,52 | 1,00 | - | 4,79 |
| 8 | 3,23 | .. | 4,63 | - | - | 4,49 |
| 9 | 2,12 | .. | 4,47 | 3,65 | - | 4,24 |
| 10 | .. | 3,55 | 3,09 | 2,92 | - | 3,08 |
| 11 | .. | .. | 3,66 | 2,21 | - | 3,46 |
| 12 | 4,10 | - | 3,41 | .. | - | 3,49 |
| 1998 | 2,49 | 3,22 | 3,54 | 2,48 | 4,53 | 3,32 |
| kg | 1 571 | 1 117 | 40 564 | 11 623 | 1 516 | 56 391 |

Taulukko 13. Mateen hinta kuukausittain ja alueittain (mk/kg perkaamattomana).

Tabell 13. Priset på lake per månad och området (mk/kg orensad).

Table 13. Price of burbot by month and area (FIM/kg ungutted).

| | Perämeri <i>Bottenviken</i> Bothnian Bay | Selkämeri <i>Bottenhavet</i> Bothnian Sea | Saaristomeri <i>Skärgårdshavet</i> Archipelago Sea | Ahvenanmaa <i>Åland</i> Åland | Suomenlahti <i>Finska viken</i> Gulf of Finland | Koko rannikko <i>Hela kusten</i> Whole coast |
|-------------|--|---|--|-------------------------------------|---|--|
| 1 | 11,82 | 10,92 | 11,46 | 12,00 | 10,51 | 11,32 |
| 2 | 11,82 | 9,52 | 11,63 | 13,14 | 9,97 | 11,15 |
| 3 | 12,38 | 4,85 | 7,57 | 6,00 | 13,66 | 7,90 |
| 4 | 11,09 | .. | 2,94 | .. | .. | 8,35 |
| 5 | .. | - | - | - | .. | .. |
| 6 | - | - | - | - | - | - |
| 7 | - | - | - | - | - | - |
| 8 | .. | - | - | - | - | .. |
| 9 | .. | .. | - | - | - | 8,99 |
| 10 | .. | 8,07 | .. | - | .. | 7,47 |
| 11 | 6,71 | 9,41 | 8,65 | .. | .. | 9,26 |
| 12 | .. | 9,62 | 9,06 | - | .. | 9,30 |
| 1998 | 11,43 | 9,95 | 11,05 | 12,09 | 10,83 | 10,77 |
| kg | 2 899 | 19 766 | 28 530 | 4 704 | 393 | 56 292 |



Siian, lohen ja kuhan reaalihintaa rannikolla kuukausittain (vuoden 1998 hintatasossa kuluttajahintaindeksillä muutettuna).

Realpriset för sik, lax och gös vid kusten månatligen (år 1998 prisnivå enligt konsumentprisindex).

The real price of whitefish (*Coregonus lavaretus*), salmon and pikeperch, in coastal region by month 1994-1998 (the price have been adjusted to 1998 prices with the aid of the consumer price index).

Taulukko 14. Teollisuussilakan hinta kokoluokittain (mk/kg perkaamattomana).

Tabell 14. Priset på industristömning enligt storleksklasser (mk/kg orensad).

Table 14. Price of Baltic herring for processing industry by size-class (FIM/kg ungutted).

| | Perämeri <i>Bottenviken</i> Bothnian Bay | Selkämeri <i>Bottenhavet</i> Bothnian Sea | Saaristomeri <i>Skärgårdshavet</i> Archipelago Sea | Ahvenanmaa <i>Åland</i> Åland | Suomenlahti <i>Finska viken</i> Gulf of Finland | Koko rannikko <i>Hela kusten</i> Whole coast |
|--|--|---|--|-------------------------------------|---|--|
| Kokoluokka - storleksklass - size-class 000 (8 - 11 kpl/kg, 8 - 11 st/kg, 8 - 11 /kg) | | | | | | |
| 1 | - | - | 2,23 | - | - | 2,23 |
| 2 | - | - | .. | - | - | .. |
| 3 | - | - | 2,21 | - | - | 2,21 |
| 4 | - | 2,06 | 2,19 | - | - | 2,10 |
| 5 | - | - | 2,05 | - | - | 2,05 |
| 6 | - | - | 1,78 | - | - | 1,78 |
| 7 | - | - | - | - | - | - |
| 8 | - | - | - | - | - | - |
| 9 | - | 2,50 | 2,28 | - | - | 2,29 |
| 10 | - | 2,50 | .. | - | - | 2,50 |
| 11 | - | 2,50 | .. | .. | - | 2,48 |
| 12 | - | - | - | - | - | - |
| 1998 | - | 2,44 | 2,08 | .. | - | 2,13 |
| 1000 kg | - | 16 | 104 | 0 | - | 120 |
| Kokoluokka - storleksklass - size-class 00 (12 - 17 kpl/kg, 12 - 17 st/kg, 12 - 17 /kg) | | | | | | |
| 1 | - | 2,38 | 1,87 | 2,44 | - | 2,23 |
| 2 | - | 2,41 | 2,22 | 2,22 | - | 2,31 |
| 3 | - | 2,45 | 2,23 | 2,41 | 2,12 | 2,40 |
| 4 | - | 2,36 | 2,09 | 2,22 | 2,20 | 2,30 |
| 5 | - | 2,18 | 1,28 | 1,90 | 2,23 | 1,72 |
| 6 | - | 2,23 | 1,02 | 1,90 | - | 1,38 |
| 7 | - | 2,32 | - | - | - | 2,32 |
| 8 | - | 2,50 | 2,31 | - | - | 2,50 |
| 9 | - | 2,53 | 2,50 | - | - | 2,53 |
| 10 | - | 2,53 | 2,32 | - | - | 2,52 |
| 11 | - | 2,45 | 0,88 | 2,16 | - | 1,40 |
| 12 | - | 2,37 | 2,31 | 2,10 | - | 2,32 |
| 1998 | - | 2,42 | 1,24 | 2,12 | 2,18 | 1,98 |
| 1000 kg | - | 896 | 579 | 249 | 8 | 1 732 |
| Kokoluokka - storleksklass - size-class 0 (18 - 24 kpl/kg, 18 - 24 st/kg, 18 - 24 /kg) | | | | | | |
| 1 | - | 2,02 | 2,14 | 2,11 | - | 2,06 |
| 2 | - | 2,03 | 2,22 | 2,12 | - | 2,07 |
| 3 | - | 2,03 | 2,16 | 2,09 | 2,00 | 2,06 |
| 4 | - | 2,01 | 2,02 | 2,05 | 2,20 | 2,02 |
| 5 | 1,60 | 1,91 | 1,79 | 1,90 | 2,00 | 1,86 |
| 6 | 1,67 | 1,97 | 1,68 | 1,90 | - | 1,85 |
| 7 | 1,70 | 1,94 | - | - | - | 1,93 |
| 8 | 1,70 | 1,96 | 2,14 | - | - | 1,96 |
| 9 | 2,30 | 2,16 | 2,30 | - | - | 2,17 |
| 10 | 2,30 | 2,15 | 2,19 | - | - | 2,15 |
| 11 | .. | 2,02 | 1,95 | 2,14 | - | 2,00 |
| 12 | - | 2,08 | 2,13 | 2,14 | - | 2,10 |
| 1998 | 1,73 | 2,03 | 1,98 | 2,10 | 2,05 | 2,02 |
| 1000 kg | 70 | 5054 | 1487 | 420 | 18 | 7 049 |

| | Perämeri <i>Bottenviken</i> Bothnian Bay | Selkämeri <i>Bottenhavet</i> Bothnian Sea | Saaristomeri <i>Skärgårdshavet</i> Archipelago Sea | Ahvenanmaa <i>Åland</i> Åland | Suomenlahti <i>Finska viken</i> Gulf of Finland | Koko rannikko <i>Hela kusten</i> Whole coast |
|--|--|---|--|-------------------------------------|---|--|
| Kokoluokka - storleksklass - size-class 0-000 (8 - 24 kpl/kg, 8 - 24 st/kg, 8 - 24 /kg) | | | | | | |
| 1 | - | - | 2,20 | - | - | 2,20 |
| 2 | - | - | 2,20 | - | - | 2,20 |
| 3 | - | 2,17 | 2,19 | - | - | 2,19 |
| 4 | - | - | 2,19 | - | - | 2,19 |
| 5 | - | - | - | - | - | - |
| 6 | - | - | - | - | - | - |
| 7 | - | - | - | - | - | - |
| 8 | - | - | 2,10 | - | - | 2,10 |
| 9 | - | - | 2,29 | - | - | 2,29 |
| 10 | - | 2,05 | 2,29 | - | - | 2,27 |
| 11 | - | - | 2,29 | - | - | 2,29 |
| 12 | - | - | 2,29 | - | - | 2,29 |
| 1998 | - | 2,16 | 2,24 | - | - | 2,24 |
| 1000 kg | - | 23 | 262 | | | 285 |
| Kokoluokka - storleksklass - size-class I (25 - 32 kpl/kg, 25 - 32 st/kg, 25 - 32 /kg) | | | | | | |
| 1 | - | 1,33 | 1,42 | 0,91 | 1,14 | 1,27 |
| 2 | - | 1,25 | 1,48 | 1,03 | - | 1,25 |
| 3 | - | 1,22 | 1,51 | 1,13 | 1,72 | 1,34 |
| 4 | - | 1,10 | 1,33 | 1,13 | 2,56 | 1,22 |
| 5 | - | 1,10 | 1,06 | 1,10 | 2,50 | 1,09 |
| 6 | - | 1,27 | 1,05 | 1,10 | 2,01 | 1,11 |
| 7 | - | 1,30 | 2,41 | - | 2,69 | 1,75 |
| 8 | - | 1,51 | 1,81 | - | 1,90 | 1,58 |
| 9 | - | 1,77 | 2,00 | - | 2,55 | 1,84 |
| 10 | - | 1,63 | 1,66 | - | - | 1,64 |
| 11 | - | 1,38 | - | - | 3,07 | 1,40 |
| 12 | - | 1,32 | 1,36 | - | - | 1,34 |
| 1998 | - | 1,29 | 1,28 | 1,04 | 1,89 | 1,27 |
| 1000 kg | - | 2 269 | 2 625 | 558 | 82 | 5 534 |
| Kokoluokka - storleksklass - size-class II (>32 kpl/kg, >32 st/kg, >32 /kg) | | | | | | |
| 1 | - | - | 1,02 | 1,17 | 1,10 | 1,09 |
| 2 | - | 1,10 | 1,06 | 1,12 | - | 1,07 |
| 3 | - | 1,10 | 1,00 | 0,81 | - | 0,85 |
| 4 | - | 0,86 | 0,97 | 0,80 | - | 0,84 |
| 5 | - | - | 1,00 | 0,80 | 1,10 | 0,92 |
| 6 | - | - | 1,00 | - | - | 1,00 |
| 7 | - | - | - | - | - | - |
| 8 | - | - | - | - | - | - |
| 9 | - | - | - | - | - | - |
| 10 | - | - | - | - | - | - |
| 11 | - | 1,00 | - | - | - | 1,00 |
| 12 | - | 0,83 | 0,80 | - | - | 0,81 |
| 1998 | - | 0,98 | 0,97 | 0,85 | 1,10 | 0,92 |
| 1000 kg | - | 173 | 510 | 815 | 81 | 1 579 |

Taulukko 14. Lohen hinta kokoluokittain (mk/kg perattuna).**Tabell 14.** Priset på lax enligt storleksklasser (mk/kg rensad).**Table 14.** Price of salmon by size-class (FIM/kg gutted).

| | Perämeri <i>Bottenviken</i> Bothnian Bay | Selkämeri <i>Bottenhavet</i> Bothnian Sea | Saaristomeri <i>Skärgårdshavet</i> Archipelago Sea | Ahvenanmaa <i>Åland</i> Åland | Suomenlahti <i>Finska viken</i> Gulf of Finland | Koko rannikko <i>Hela kusten</i> Whole coast |
|---|--|---|--|-------------------------------------|---|--|
| Kokoluokka - storleksklass - size-class I (> 8 kg) | | | | | | |
| 1 | - | - | - | - | - | - |
| 2 | - | - | - | - | - | - |
| 3 | - | - | - | 17,00 | - | 17,00 |
| 4 | - | - | - | 17,22 | - | 17,22 |
| 5 | 19,68 | - | - | 16,30 | 21,29 | 17,45 |
| 6 | 17,04 | 13,10 | - | 14,00 | 19,42 | 16,62 |
| 7 | 17,50 | 14,34 | - | - | 16,89 | 16,73 |
| 8 | .. | - | - | 16,00 | .. | 17,08 |
| 9 | - | - | .. | 16,00 | .. | 16,12 |
| 10 | - | - | - | .. | - | .. |
| 11 | - | - | - | - | - | - |
| 12 | - | - | - | - | - | - |
| 1998 | 17,52 | 13,84 | .. | 15,74 | 18,02 | 16,92 |
| kg | 15 088 | 376 | 10 | 9 561 | 3 062 | 28097 |
| Kokoluokka - storleksklass - size-class II (6 - 8 kg) | | | | | | |
| 1 | - | - | - | - | - | - |
| 2 | - | - | - | - | - | - |
| 3 | - | - | - | 19,79 | - | 19,79 |
| 4 | - | - | - | 17,31 | - | 17,31 |
| 5 | 19,42 | - | - | 15,52 | .. | 15,75 |
| 6 | 17,14 | 12,30 | - | 14,00 | 18,45 | 16,14 |
| 7 | 17,21 | 14,26 | - | 16,00 | 16,82 | 16,45 |
| 8 | .. | - | - | 15,66 | - | 16,12 |
| 9 | - | - | - | 16,00 | - | 15,66 |
| 10 | - | - | - | - | - | 16,00 |
| 11 | - | - | - | - | - | - |
| 12 | - | - | - | - | - | - |
| 1998 | 17,21 | 13,06 | .. | 15,75 | 17,14 | 16,27 |
| kg | 5 994 | 1 722 | .. | 7 236 | 4 145 | 19 097 |
| Kokoluokka - storleksklass - size-class III (4 - 6 kg) | | | | | | |
| 1 | - | 20,00 | - | 20,00 | 13,20 | 14,94 |
| 2 | - | - | - | 20,00 | - | 20,00 |
| 3 | - | - | - | .. | - | .. |
| 4 | - | - | - | 14,05 | - | 14,05 |
| 5 | .. | - | - | 16,00 | .. | 16,16 |
| 6 | 17,09 | 12,30 | - | 14,00 | 18,93 | 16,01 |
| 7 | 15,48 | 14,24 | - | 20,00 | 19,05 | 17,40 |
| 8 | 19,78 | - | - | .. | 23,46 | 21,46 |
| 9 | - | - | - | 16,00 | - | 16,00 |
| 10 | - | - | - | 16,49 | - | 16,49 |
| 11 | - | - | - | 20,00 | - | 20,00 |
| 12 | - | - | - | 25,00 | - | 25,00 |
| 1998 | 16,37 | 14,51 | .. | 16,39 | 17,96 | 16,71 |
| kg | 2 430 | 1 839 | 0 | 4 512 | 5 082 | 13 863 |

| | Perämeri <i>Bottenviken</i> Bothnian Bay | Selkämeri <i>Bottenhavet</i> Bothnian Sea | Saaristomeri <i>Skärgårdshavet</i> Archipelago Sea | Ahvenanmaa <i>Åland</i> Åland | Suomenlahti <i>Finska viken</i> Gulf of Finland | Koko rannikko <i>Hela kusten</i> Whole coast |
|--|--|---|--|-------------------------------------|---|--|
| Kokoluokka - storleksklass - size-class IV (3 - 4 kg) | | | | | | |
| 1 | - | - | - | - | - | - |
| 2 | - | - | - | - | - | - |
| 3 | - | - | - | 20,00 | - | 20,00 |
| 4 | - | - | - | - | - | - |
| 5 | - | - | - | 16,00 | .. | 15,93 |
| 6 | 15,78 | 12,30 | - | 14,00 | .. | 15,10 |
| 7 | 14,17 | 14,57 | .. | 16,60 | 18,05 | 14,62 |
| 8 | .. | - | - | - | .. | 18,91 |
| 9 | - | - | - | .. | - | 16,00 |
| 10 | - | - | - | 16,50 | - | 16,50 |
| 11 | - | - | - | 17,00 | - | 17,00 |
| 12 | - | - | - | 20,00 | - | 20,00 |
| 1998 | 14,46 | 14,21 | .. | 16,68 | 18,27 | 15,46 |
| kg | 2 725 | 747 | 5 | 2 229 | 344 | 6 050 |
| Kokoluokka - storleksklass - size-class V (< 3 kg) | | | | | | |
| 1 | - | - | - | - | - | - |
| 2 | - | - | - | - | - | - |
| 3 | - | - | - | - | - | - |
| 4 | - | - | - | - | - | - |
| 5 | - | - | - | .. | - | .. |
| 6 | 18,12 | - | - | 14,00 | - | 16,54 |
| 7 | 15,25 | 14,53 | - | - | 17,77 | 15,25 |
| 8 | 19,04 | - | - | .. | - | 18,99 |
| 9 | - | - | - | .. | .. | .. |
| 10 | - | - | .. | 16,50 | - | 16,48 |
| 11 | - | - | - | - | - | - |
| 12 | - | - | - | - | - | - |
| 1998 | 15,33 | 14,53 | .. | 15,86 | 17,87 | 15,34 |
| kg | 17 485 | 378 | 2 | 512 | 95 | 18 472 |
| Kokoluokka - storleksklass - size-class VI (sekunda) | | | | | | |
| 1 | - | - | - | - | - | - |
| 2 | - | - | - | - | - | - |
| 3 | - | - | - | - | - | - |
| 4 | - | - | - | - | - | - |
| 5 | - | - | - | - | - | - |
| 6 | - | - | - | - | - | - |
| 7 | 18,00 | .. | - | - | - | - |
| 8 | .. | - | .. | - | - | .. |
| 9 | - | - | .. | - | .. | .. |
| 10 | - | - | 8,27 | - | - | 8,27 |
| 11 | - | - | 7,25 | - | - | .. |
| 12 | - | - | .. | - | - | .. |
| 1998 | 17,76 | .. | 8,09 | - | .. | 13,64 |
| kg | 332 | 46 | 234 | - | 37 | 648 |

Taulukko 14. Siian hinta kokoluokittain (mk/kg perattuna).

Tabell 14. Priset på sik enligt storleksklasser (mk/kg rensad).

Table 14. Price of white fish by size-class (FIM/kg gutted).

| | Perämeri <i>Bottenviken</i> Bothnian Bay | Selkämeri <i>Bottenhavet</i> Bothnian Sea | Saaristomeri <i>Skärgårdshavet</i> Archipelago Sea | Ahvenanmaa <i>Åland</i> Åland | Suomenlahti <i>Finska viken</i> Gulf of Finland | Koko rannikko <i>Hela kusten</i> Whole coast |
|---|--|---|--|-------------------------------------|---|--|
| Kokoluokka - storleksklass - size-class I (> 0,8 kg) | | | | | | |
| 1 | .. | .. | 22,08 | .. | - | 21,09 |
| 2 | - | 21,34 | 23,44 | .. | - | 22,16 |
| 3 | - | .. | .. | .. | - | 22,36 |
| 4 | - | .. | 20,70 | 21,22 | - | 20,99 |
| 5 | .. | 20,57 | 22,25 | 20,00 | - | 21,26 |
| 6 | .. | 20,69 | .. | 20,00 | .. | 19,58 |
| 7 | .. | 21,12 | 23,03 | 20,00 | - | 21,13 |
| 8 | 18,15 | 19,83 | 23,35 | 19,95 | .. | 19,89 |
| 9 | 18,02 | 17,78 | 23,15 | 19,40 | 15,38 | 18,25 |
| 10 | 11,42 | 17,56 | 21,53 | 18,58 | 16,00 | 16,27 |
| 11 | .. | .. | 22,00 | 18,09 | .. | 20,02 |
| 12 | .. | .. | 19,85 | 19,71 | .. | 19,75 |
| 1998 | 16,99 | 19,30 | 22,43 | 19,71 | 15,51 | 19,36 |
| kg | 3 196 | 20 490 | 3 054 | 2 488 | 372 | 29 600 |
| Kokoluokka - storleksklass - size-class II (0,4 - 0,8 kg) | | | | | | |
| 1 | 17,55 | 17,49 | 18,80 | 16,72 | .. | 17,47 |
| 2 | .. | 18,03 | 20,97 | 18,00 | .. | 18,47 |
| 3 | .. | 18,38 | 22,49 | 19,54 | .. | 20,93 |
| 4 | .. | 18,53 | 19,95 | 18,88 | .. | 19,11 |
| 5 | 19,48 | 17,14 | 20,69 | 17,96 | .. | 17,73 |
| 6 | 19,70 | 17,14 | 20,38 | 18,00 | - | 17,75 |
| 7 | 19,00 | 16,96 | 18,81 | 18,00 | - | 17,40 |
| 8 | 15,47 | 15,95 | 21,82 | 17,99 | - | 16,05 |
| 9 | 14,49 | 14,66 | 20,22 | 17,34 | - | 14,80 |
| 10 | 11,76 | 14,22 | 17,89 | 15,65 | - | 13,92 |
| 11 | .. | 14,58 | 18,68 | 15,43 | - | 15,71 |
| 12 | .. | 15,82 | 20,04 | 17,28 | - | 17,72 |
| 1998 | 14,36 | 15,53 | 19,81 | 17,29 | .. | 15,80 |
| kg | 32 479 | 150 740 | 11 404 | 27 575 | 28 | 222 226 |

| | Perämeri <i>Bottenviken</i> Bothnian Bay | Selkämeri <i>Bottenhavet</i> Bothnian Sea | Saaristomeri <i>Skärgårdshavet</i> Archipelago Sea | Ahvenanmaa <i>Åland</i> Åland | Suomenlahti <i>Finska viken</i> Gulf of Finland | Koko rannikko <i>Hela kusten</i> Whole coast |
|---|--|---|--|-------------------------------------|---|--|
| Kokoluokka - <i>storleksklass</i> - size-class III (< 0,4 kg) | | | | | | |
| 1 | 13,46 | 12,63 | - | - | - | 12,78 |
| 2 | 14,05 | 13,23 | - | 14,28 | - | 13,27 |
| 3 | .. | 13,57 | .. | 16,59 | - | 13,75 |
| 4 | .. | 14,19 | 14,24 | 16,55 | - | 14,91 |
| 5 | 15,06 | 13,16 | .. | 15,00 | - | 13,22 |
| 6 | 15,46 | 12,94 | .. | 14,89 | - | 13,58 |
| 7 | 14,73 | 12,88 | - | .. | - | 13,13 |
| 8 | 13,26 | 12,24 | - | 14,87 | - | 12,33 |
| 9 | 11,74 | 9,64 | - | 13,59 | - | 10,09 |
| 10 | 10,30 | 8,94 | .. | 12,26 | - | 9,13 |
| 11 | 11,67 | 9,40 | .. | 11,00 | - | 9,48 |
| 12 | 15,31 | 10,08 | .. | 13,87 | - | 10,86 |
| 1998 | 12,93 | 11,20 | 14,23 | 13,91 | - | 11,43 |
| kg | 14 739 | 120 482 | 79 | 2 142 | - | 137 442 |
| Kokoluokka - <i>storleksklass</i> - size-class IV (< 0,25 kg) ¹⁾ | | | | | | |
| 1 | 12,86 | .. | - | - | - | 12,87 |
| 2 | 13,81 | .. | - | - | - | 13,77 |
| 3 | .. | .. | - | - | - | 14,35 |
| 4 | .. | - | - | - | - | 14,45 |
| 5 | 11,48 | 12,83 | - | - | - | 11,57 |
| 6 | 10,94 | 12,71 | - | - | - | 10,98 |
| 7 | 9,50 | .. | - | - | - | 9,50 |
| 8 | 10,01 | 9,49 | - | - | - | 9,85 |
| 9 | 8,61 | 5,76 | - | - | - | 7,05 |
| 10 | 6,69 | 5,13 | - | - | - | 5,81 |
| 11 | 7,75 | 5,13 | - | - | - | 6,61 |
| 12 | 10,82 | 5,13 | - | - | - | 8,45 |
| 1998 | 8,88 | 5,50 | - | - | - | 7,60 |
| kg | 37 426 | 22 875 | - | - | - | 60 302 |

¹⁾ sisältää myös perkaamatonta,

Taulukko 14. Ahvenen hinta kokoluokittain (mk/kg perkaamattomana).

Tabell 14. Priset på abborre enligt storleksklasser (mk/kg orensad).

Table 14. Price of perch by size-class (FIM/kg ungutted).

| | Perämeri <i>Bottenviken</i> Bothnian Bay | Selkämeri <i>Bottenhavet</i> Bothnian Sea | Saaristomeri <i>Skärgårdshavet</i> Archipelago Sea | Ahvenanmaa <i>Åland</i> Åland | Suomenlahti <i>Finska viken</i> Gulf of Finland | Koko rannikko <i>Hela kusten</i> Whole coast |
|--|--|---|--|-------------------------------------|---|--|
| Kokoluokka - storleksklass - size-class I (> 0,25 kg tai-eller- or > 0,2 kg perattu-rensad-gutted) | | | | | | |
| 1 | 7,92 | 5,98 | 8,48 | 4,49 | .. | 7,06 |
| 2 | 9,10 | 7,20 | 8,60 | 6,81 | .. | 7,79 |
| 3 | 9,65 | 7,71 | 8,83 | 8,50 | .. | 8,64 |
| 4 | 7,05 | 4,66 | 4,84 | 4,18 | 4,02 | 4,71 |
| 5 | 5,53 | 4,07 | 4,06 | 3,01 | 3,93 | 3,92 |
| 6 | 10,14 | 7,66 | 4,79 | 4,45 | 4,44 | 4,87 |
| 7 | 10,07 | 8,30 | 6,82 | 5,97 | .. | 7,49 |
| 8 | 10,05 | 8,32 | 7,89 | 8,00 | .. | 8,40 |
| 9 | 10,20 | 7,72 | 7,79 | 6,58 | 5,18 | 7,67 |
| 10 | 10,87 | 7,10 | 7,27 | 6,00 | .. | 7,05 |
| 11 | 7,88 | 7,30 | 7,55 | 6,00 | - | 7,25 |
| 12 | 7,91 | 6,47 | 7,84 | 5,98 | - | 7,15 |
| 1998 | 8,65 | 5,79 | 5,55 | 4,58 | 4,14 | 5,44 |
| kg | 6 738 | 30 405 | 167 730 | 57 153 | 1 958 | 263 984 |
| Kokoluokka - storleksklass - size-class II (< 0,25 kg tai-eller- or < 0,2 kg perattu-rensad-gutted) | | | | | | |
| 1 | 5,73 | 5,34 | - | - | - | 5,64 |
| 2 | 5,95 | .. | .. | - | - | 5,55 |
| 3 | 5,99 | .. | .. | - | - | 5,89 |
| 4 | 5,03 | 2,13 | 2,97 | 2,61 | - | 2,57 |
| 5 | 3,83 | 1,79 | 3,07 | 2,05 | - | 2,95 |
| 6 | .. | 3,61 | 3,60 | 2,11 | - | 3,37 |
| 7 | 4,97 | 4,98 | 3,98 | 3,00 | - | 4,30 |
| 8 | .. | 5,74 | .. | .. | - | 5,43 |
| 9 | .. | 6,29 | 4,07 | 1,90 | - | 4,30 |
| 10 | .. | 5,45 | - | 3,96 | - | 4,23 |
| 11 | 5,00 | 4,97 | - | 3,84 | - | 4,16 |
| 12 | - | .. | - | 5,40 | - | 5,14 |
| 1998 | 4,49 | 2,31 | 3,16 | 2,60 | - | 3,06 |
| kg | 5 286 | 11 218 | 58 026 | 10 804 | - | 85 333 |

Taulukko 14. Hauen hinta kokoluokittain (mk/kg perkaamattomana).

Tabell 14. Priset på gädda enligt storleksklasser (mk/kg orensad).

Table 14. Price of pike by size-class (FIM/kg ungutted).

| | Perämeri <i>Bottenviken</i> Bothnian Bay | Selkämeri <i>Bottenhavet</i> Bothnian Sea | Saaristomeri <i>Skärgårdshavet</i> Archipelago Sea | Ahvenanmaa <i>Åland</i> Åland | Suomenlahti <i>Finska viken</i> Gulf of Finland | Koko rannikko <i>Hela kusten</i> Whole coast |
|--|--|---|--|-------------------------------------|---|--|
| Kokoluokka - storleksklass - size-class I (< 2 kg) | | | | | | |
| 1 | 7,41 | 6,84 | 8,59 | 6,07 | 8,40 | 7,64 |
| 2 | 9,68 | 7,11 | 8,64 | 7,72 | 9,16 | 8,04 |
| 3 | 9,15 | 7,03 | 9,02 | 8,88 | .. | 8,26 |
| 4 | 7,55 | 5,70 | 6,76 | 6,24 | 8,01 | 6,32 |
| 5 | 5,66 | 4,75 | 5,16 | 5,95 | 6,35 | 5,20 |
| 6 | 7,24 | 6,19 | 5,71 | 5,96 | .. | 5,91 |
| 7 | 8,03 | 6,92 | 8,06 | 6,87 | 8,00 | 7,63 |
| 8 | 8,00 | 7,10 | 8,62 | 7,83 | 7,36 | 7,94 |
| 9 | 7,72 | 7,01 | 8,24 | 8,56 | 7,05 | 8,00 |
| 10 | .. | 7,31 | 7,46 | 7,58 | 7,00 | 7,43 |
| 11 | .. | 7,77 | 7,62 | 6,97 | .. | 7,60 |
| 12 | 8,76 | 8,49 | 8,51 | 7,01 | .. | 8,43 |
| 1998 | 7,25 | 5,67 | 7,58 | 6,67 | 7,88 | 7,06 |
| kg | 7 053 | 38 717 | 55 330 | 12 141 | 1 465 | 114 706 |
| Kokoluokka - storleksklass - size-class II (2 - 4 kg) | | | | | | |
| 1 | 6,35 | 6,06 | 4,61 | 4,21 | 7,38 | 5,07 |
| 2 | 6,00 | 6,86 | 7,21 | 5,65 | 6,14 | 6,42 |
| 3 | .. | 6,74 | 8,02 | 6,96 | .. | 7,38 |
| 4 | 5,63 | 4,92 | 5,39 | 4,32 | .. | 4,84 |
| 5 | 5,13 | 3,67 | 4,04 | 4,03 | .. | 4,17 |
| 6 | .. | 6,49 | 4,36 | 4,11 | 7,27 | 4,59 |
| 7 | .. | .. | .. | 4,62 | 7,00 | 5,74 |
| 8 | .. | 6,92 | .. | 5,77 | 6,00 | 6,35 |
| 9 | .. | 7,00 | 6,58 | 5,82 | 6,00 | 6,07 |
| 10 | .. | 7,16 | 6,44 | 5,16 | .. | 5,92 |
| 11 | .. | 7,57 | 6,82 | 5,04 | .. | 6,26 |
| 12 | .. | .. | 5,00 | 5,06 | 6,69 | 5,30 |
| 1998 | 5,70 | 5,67 | 6,04 | 4,81 | 6,57 | 5,42 |
| kg | 1 167 | 3 029 | 3 810 | 6 946 | 682 | 15 634 |
| Kokoluokka - storleksklass - size-class III (> 4 kg) | | | | | | |
| 1 | - | 5,98 | - | .. | .. | 5,99 |
| 2 | - | 6,84 | 9,30 | - | .. | 8,96 |
| 3 | - | 6,50 | - | .. | .. | 6,37 |
| 4 | - | 5,27 | - | 5,11 | - | 5,21 |
| 5 | - | 2,99 | - | .. | - | 3,13 |
| 6 | - | .. | .. | .. | - | 5,76 |
| 7 | - | .. | - | .. | - | .. |
| 8 | - | .. | 8,00 | .. | - | 7,26 |
| 9 | - | .. | - | .. | - | 5,94 |
| 10 | - | .. | - | 5,00 | - | 5,61 |
| 11 | - | .. | .. | - | - | .. |
| 12 | - | - | - | .. | - | .. |
| 1998 | - | 5,89 | 9,18 | 5,08 | 6,00 | 7,54 |
| kg | 0 | 646 | 1 193 | 305 | 88 | 2 232 |

Taulukko 14. Lahnan hinta kokoluokittain (mk/kg perkaamattomana).

Tabell 14. Priset på braxen enligt storleksklasser (mk/kg orensad).

Table 14. Price of bream by size-class (FIM/kg ungutted).

| | Perämeri <i>Bottenviken</i> Bothnian Bay | Selkämeri <i>Bottenhavet</i> Bothnian Sea | Saaristomeri <i>Skärgårdshavet</i> Archipelago Sea | Ahvenanmaa <i>Åland</i> Åland | Suomenlahti <i>Finska viken</i> Gulf of Finland | Koko rannikko <i>Hela kusten</i> Whole coast |
|--|--|---|--|-------------------------------------|---|--|
| Kokoluokka - <i>storleksklass</i> - size-class I (> 1,2 kg) | | | | | | |
| 1 | .. | 2,47 | 1,31 | 4,00 | - | 1,94 |
| 2 | .. | 2,93 | 4,66 | .. | - | 4,54 |
| 3 | .. | 3,74 | 5,28 | .. | - | 5,14 |
| 4 | 4,32 | 2,89 | 4,62 | 1,86 | .. | 3,92 |
| 5 | 2,77 | .. | 3,32 | 0,75 | - | 3,08 |
| 6 | .. | .. | 3,46 | 0,50 | .. | 2,88 |
| 7 | .. | .. | 6,07 | - | - | 6,01 |
| 8 | 4,76 | .. | 6,13 | - | - | 6,01 |
| 9 | .. | .. | 5,67 | 0,61 | - | 5,44 |
| 10 | .. | .. | 4,08 | 1,28 | - | 3,99 |
| 11 | .. | - | 4,32 | 1,50 | - | 4,04 |
| 12 | 5,00 | .. | 4,62 | .. | - | 4,66 |
| 1998 | 3,56 | 2,95 | 4,19 | 1,26 | .. | 3,83 |
| kg | 938 | 913 | 28 858 | 3 579 | 27 | 34 315 |
| Kokoluokka - <i>storleksklass</i> - size-class II (< 1,2 kg) | | | | | | |
| 1 | .. | - | 1,44 | .. | - | 1,48 |
| 2 | - | - | 1,82 | - | - | 1,82 |
| 3 | .. | - | 1,65 | - | - | 1,65 |
| 4 | .. | - | 1,19 | - | - | 1,19 |
| 5 | 0,51 | - | 1,00 | - | - | 0,86 |
| 6 | - | - | 2,54 | - | - | 2,54 |
| 7 | .. | - | .. | - | - | .. |
| 8 | 1,09 | - | 1,00 | - | - | 1,01 |
| 9 | 1,97 | - | 1,00 | - | - | 1,05 |
| 10 | .. | - | 0,97 | - | - | 0,97 |
| 11 | - | - | 0,95 | - | - | 0,95 |
| 12 | 2 | - | 1,00 | - | - | 1,14 |
| 1998 | 0,89 | - | 1,48 | .. | - | 1,44 |
| kg | 630 | - | 9 445 | 42 | - | 10 117 |



Kustantaja – Publicerare – Publisher

SVT

Suomen Virallinen Tilasto

Finlands Officiella Statistik

Official Statistics of Finland

Riista- ja kalatalouden tutkimuslaitos

PL 6, 00721 Helsinki

Vilt- och fiskeriforskningsinstitutet

PB 6, 00721 Helsinki

Finnish Game and Fisheries Research Institute

P.O. Box 6, FIN-00721 Helsinki, Finland

Kalastajahinnat 1998

Kalastajille maksetut merialueen silakan, lohen, taimenen, siian, muikun, ahvenen, kuhan, hauen, lahnan ja mateen sekä sisävesialueen muikun hinnat kuukausittain, alueittain ja kokoluokittain.

Fiskarpris 1998

Fiskarpris som fiskaren erhållit av strömming, lax, öring, sik, siklöja, abborre, gös, gädda, braxen och lake samt siklöja i insjöområdet enligt månad, region och storleksklass vid kusten.

Fish price 1998

The prices paid to fishermen for Baltic herring, salmon, sea trout, whitefish, vendace, perch, pikeperch, pike, bream and burbot in marine areas and for vendace in inland waters by month, area and size-class.

*Tiedustelut
Förfrågningar
Inquiries*

Eija Nylander
puh. / tel. 0205 751 244 (international +358-205 751 244)
eija.nylander@rktl.fi

Julkaisujen myynti – Försäljning – Orders

Hinta – Pris – Price

Riista- ja kalatalouden tutkimuslaitos
PL 6, 00721 Helsinki
Puh./ tel. 0205 751 399
Fax 0205 751 201
julkaisumyynti@rktl.fi

Julkaisujen myynti / 3B
00022 Tilastokeskus
Puh./ tel. (09) 1734 2011
Fax (09) 1734 2474

50 mk

ISSN 1456-8268 Maa-,
metsä- ja kalatalous

ISSN 1236-6633
Kalastajahinnat