

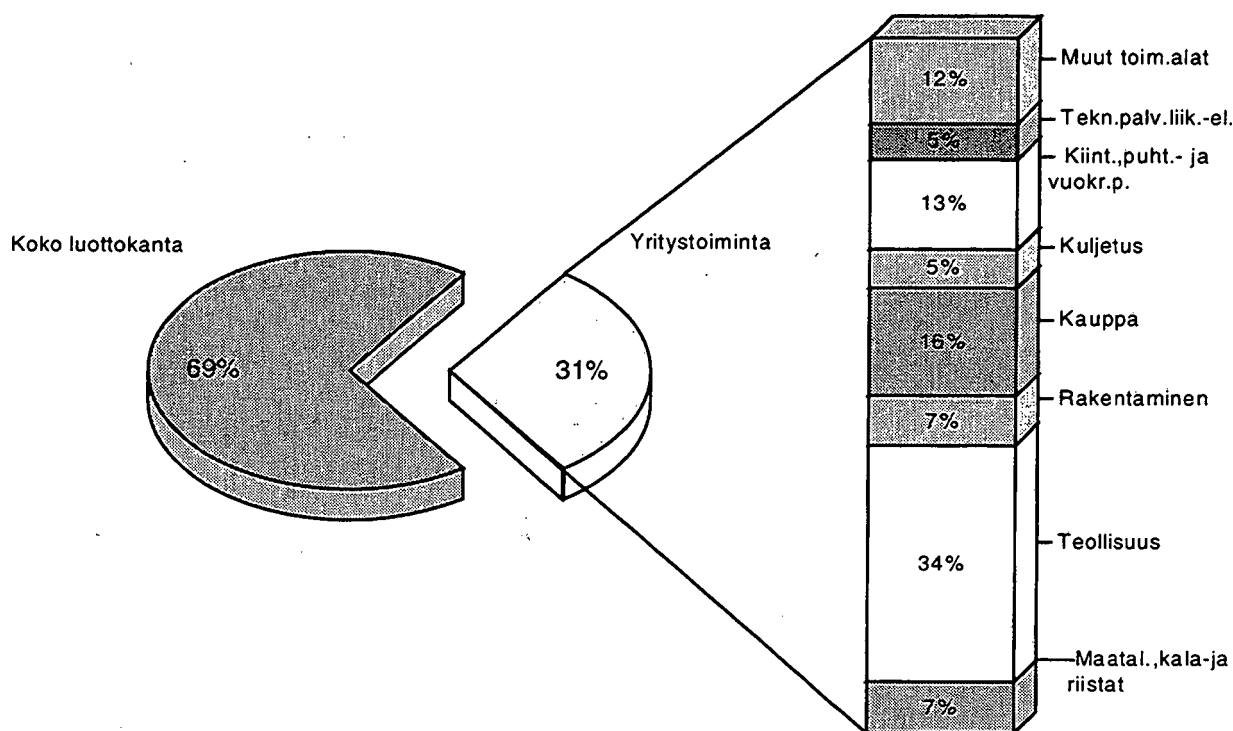
Luottokanta

Kreditbeståndet

1994, 1. neljännes - 1 a kvartalet

12.9.1994

LUOTTOKANTA LUOTONSAAJATOIMIALOITTAIN



Sisällysluettelo

	Sivu
Asetelmat.....	I
Kuviot.....	II
Taulukot	
<hr/>	
1. Luotonanto vaaderyhmittäin	
1.1 Luotonanto neljänneksittäin.....	1
1.2 Luotonsaajasektoreittain	
1.3 Luotonsaajatoimialoittain	
2. Uudet luotot neljänneksen aikana	
2.1 Luotonantaja- ja luotonsaajasektoreittain.....	4
2.3 Luotonantajasektoreittain ja luotonsaajatoimialoittain	
3. Luottokanta neljänneksen lopussa	
3.1 Luotonantaja- ja luotonsaajasektoreittain.....	6
3.2 Luotonantajasektoreittain ja luotonsaajatoimialoittain	
4. Joukkovelkakirjalainat	
4.1 Neljänneksittäin.....	8
4.2 Luotonantajasektoreittain ja liikkeeseen laskijan sektorin mukaan	
4.3 Luotonantajasektoreittain ja liikkeeseen laskijan toimialan mukaan	
5. Asunto- ja kulutusluotot	
5.1 Neljänneksittäin.....	11
5.2 Asuntoluottokanta luotonantaja- ja luotonsaaja-sektorin mukaan	
5.2.1 Uudet asuntoluotot luotonantaja - ja luotonsaaja-sektorin mukaan	
5.3 Kotitalouksien asunto- ja kulutusluottokanta luotonantaja- ja luotonsaajasektoreittain	
5.3.1 Kotitalouksien uudet asunto- ja kulutusluotot	
9. Ulkomailta Suomeen myönnetyt pitkäaikaiset luotot vaade-ryhmittäin ja luotonsaajasektoreittain neljänneksen lopussa	16
Tuoteseloste.....	17

Tilastossa ei julkaista toistaiseksi pankkiryhmäkohtaista luotonantotietoa. Tiedot julkaistaan entiseen tapaan sen jälkeen kun Suomen Säästöpankin siirto vastaanottajapankkeihin on toteutunut.

Asetelma 1.
Rahoituslaitosten, vaition ja sosiaaliturvarahastojen luotokanta neljänneksen lopussa
(M% = prosenttimuutos edellisestä neljänneksestä, R% = rakenneprosentti)

Luotonsaajat:	1/1992		2/1992		3/1992		4/1992		1/1993		2/1993		3/1993		4/1993		1/1994	
	Milj. mk	M%	Milj. mk	M%	Milj. mk	M%	Milj. mk	M%	Milj. mk	M%	Milj. mk	M%	Milj. mk	M%	Milj. mk	M%	Milj. mk	R%
Yritykset	315121	-3.4	41.6	317279	0.7	41.6	310535	-2.1	41.5	306779	-1.2	41.0	288486	-6.0	40.3	276288	-4.2	39.6
Rahoituslaitokset	72570	-14.5	9.6	72403	-0.2	9.5	67658	-6.6	9.0	67034	-0.9	9.0	58033	-13.4	8.1	54689	-5.8	7.8
Julkisyhteisöt	56101	-4.9	7.4	59244	5.6	7.8	62017	4.7	8.3	64463	3.9	8.6	69038	7.1	9.6	70614	2.3	10.1
Voittoa tav.ttomat yhteisöt	56397	1.4	7.4	56493	0.2	7.4	56419	-0.1	7.5	57147	1.3	7.6	56979	-0.3	8.0	58295	2.3	8.3
Kotitaloudet	220060	-1.6	29.0	214914	-2.3	28.2	212439	-1.2	28.4	211577	-0.4	28.3	207794	-1.8	29.0	204202	-1.7	29.2
Ulkomaat	37786	3.8	5.0	42469	12.4	5.6	39295	-7.5	5.3	40487	3.0	5.4	35760	-11.7	5.0	34467	-3.6	4.9
Kaikkiaan	758035	-3.5	100.0	762803	0.6	100.0	747486	-1.9	100.0	743363	-0.1	100.0	716090	-4.2	100.0	698555	-2.4	100.0
Luotonanto yleisölle	617117	-2.1		615120	-0.3		605311	-1.6		601197	-0.7		578646	-3.8		563432	-2.6	

Asetelma 2.
Uusien luottojen nostot neljänneksen aikana

Luotonsaajat:	1/1992		2/1992		3/1992		4/1992		1/1993		2/1993		3/1993		4/1993		1/1994	
	Milj. mk	M%	Milj. mk	M%	Milj. mk	M%	Milj. mk	M%	Milj. mk	M%	Milj. mk	M%	Milj. mk	M%	Milj. mk	M%	Milj. mk	M%
Yritykset	26495	-25.9	24343	-8.1	23830	-2.1	30195	26.7	23476	-22.3	27432	16.9	17018	-38.0	21278	25.0	17237	-19.0
Rahoituslaitokset	64230	12.4	57913	-9.8	39824	-31.2	37193	-6.6	6696	-81.5	7562	9.7	10530	39.2	11909	13.1	9206	-22.7
Julkisyhteisöt	4979	16.3	3910	-21.5	9287	137.5	4537	-51.1	5804	27.9	6459	11.3	7999	23.8	17564	119.6	19815	12.8
Voittoa tav.ttomat yhteisöt	2760	-30.7	2536	-8.1	1871	-26.2	3427	83.2	2038	-40.5	2179	6.9	1830	-16.0	2397	31.0	2156	-10.1
Kotitaloudet	11610	-21.0	12112	4.3	10993	-9.2	13181	19.9	9370	-28.9	13617	45.3	14218	4.4	14072	-1.0	12501	-11.2
Ulkomaat	12178	7.0	8413	-30.9	8847	5.2	8132	2.2	8313	2.2	6161	-25.9	6087	-1.2	6170	1.4	10014	62.3
Kaikkiaan	122252	-3.9	109226	-10.7	94652	-13.3	96665	-1.2	55897	-42.2	63410	13.4	57682	-9.0	73390	27.2	70930	-3.4
Luotonanto yleisölle	43442	-23.6	41524	-4.4	38004	-8.5	48383	27.3	36359	-24.9	44701	22.9	33704	-24.6	39307	16.6	32961	-16.1

Asetelma 3.
Asuntoluotokanta neljänneksen lopussa, ilman vapaa-ajan asuntoluottoja

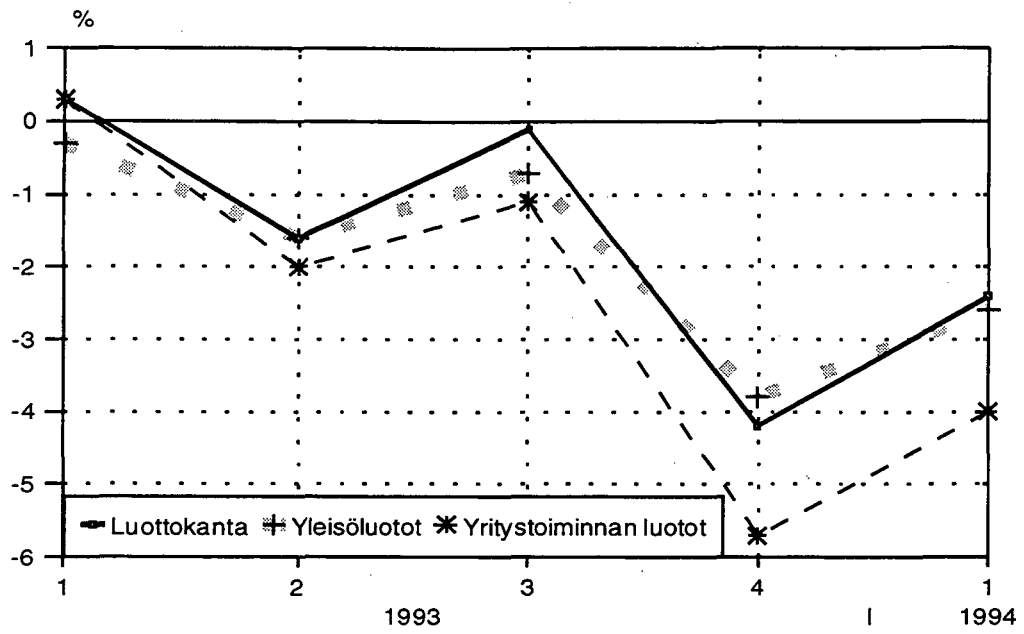
Luotonsaajat:	1/1992		2/1992		3/1992		4/1992		1/1993		2/1993		3/1993		4/1993		1/1994	
	Milj. mk	M%	Milj. mk	M%	Milj. mk	M%	Milj. mk	M%	Milj. mk	M%	Milj. mk	M%	Milj. mk	M%	Milj. mk	M%	Milj. mk	R%
Yritykset	7282	-1.3	4.1	6717	-7.8	3.8	7421	10.5	4.2	7323	-1.3	4.1	8179	11.7	4.6	8232	0.6	4.6
Rahoituslaitokset	659	39.6	0.4	641	-2.7	0.4	597	-6.9	0.3	388	-35.0	0.2	544	40.2	0.3	613	12.7	0.3
Julkisyhteisöt	3048	3.7	1.7	3000	-1.6	1.7	3008	0.3	1.7	3049	1.4	1.7	3144	3.1	1.8	3219	2.4	1.8
Voittoa tav.ttomat yhteisöt	43294	3.8	24.2	43622	0.8	24.6	44222	1.4	25.0	45177	2.2	25.5	45474	0.7	25.7	48326	6.3	26.9
Kotitaloudet	124470	-0.6	69.6	123061	-1.1	69.5	121611	-1.2	68.8	121546	-0.1	68.5	119933	-1.3	67.7	119066	-0.7	66.3
Kaikkiaan	178754	0.6	100.0	177040	-1.0	100.0	176857	-0.1	100.0	177483	0.4	100.0	177272	-0.1	100.0	179456	1.2	100.0

Asetelma 4.
Uudet asuntoluotot neljänneksen aikana, ilman vapaa-ajan asuntoluottoja

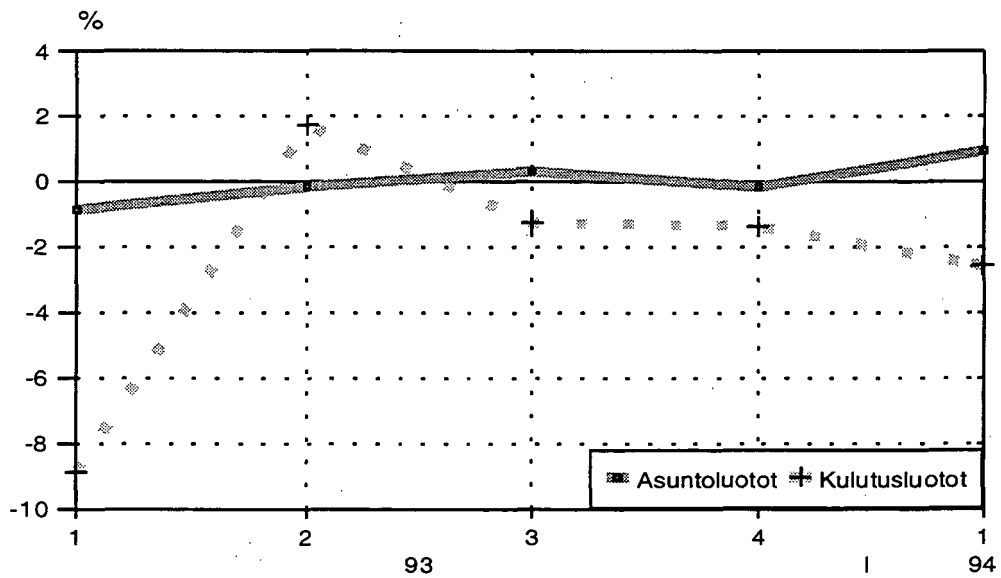
Luotonsaajat:	1/1992		2/1992		3/1992		4/1992		1/1993		2/1993		3/1993		4/1993		1/1994	
	Milj. mk	M%	Milj. mk	M%	Milj. mk	M%	Milj. mk	M%	Milj. mk	M%	Milj. mk	M%	Milj. mk	M%	Milj. mk	M%	Milj. mk	M%
Yritykset	278	-57.4	340	22.1	265	-22.1	367	38.8	326	-11.2	679	108.3	260	-61.7	1258	383.8	822	-34.7
Rahoituslaitokset	5	-90.3	13	141.5	1	-96.1	9	x	39	333.3	3	-92.3	5	66.7	202	x	24	-88.1
Julkisyhteisöt	139	9.1	88	-36.9	93	5.8	145	55.7	75	-48.2	69	-8.0	81	17.4	59	-27.2	47	-20.3
Voittoa tav.ttomat yhteisöt	2150	-8.9	1658	-22.9	1370	-17.4	2262	65.1	1643	-16.4	1651	0.5	1417	-14.2	1660	17.1	1691	1.9
Kotitaloudet	4469	-27.6	5248	17.4	4583	-12.7	5602	22.2	3697	-34.0	5425	46.7	6159	13.5	5909	-4.1	5055	-14.5
Kaikkiaan	7042	-24.8	7346	4.3	6310	-14.1	8385	32.9	5781	-31.1	7826	35.4	7922	1.2	9088	14.7	7640	-15.9

x = muutosprosentti suurempi kuin 999.9

LUOTTOKANNAN KEHITYS



ASUNTO- JA KULUTUSLUOTTOJEN MUUTOS (Ml. Vapaa-ajan asunnot)



Tilastokeskus - Luottokantatilasto 1/93 - 1/94
 Rahoituslaitosten, valtion ja sosiaaliturvarahastojen luotonanto vaaderyhmittäin, Milj. mk
 Taulu 1.1

Vaateet:	Markkamääräinen			Valuuttamääräinen			Luottokanta kaikkiaan
	Antolainaus	Valtion varoista välitetyt	Sijoitusmai- suusjoukko- velkakirjat	Antolainaus	Sijoitusmai- suusjoukko- velkakirjat	Yhteensä	
Uudet lainat	31402	668	7226	15486	1115	16601	55698
Laskennalliset kuoletuksot *)	16298	39896
Edellisestä : kurssimuutokset	-	-	-	12362	884	13246	13246
Nettomuutokset	-11233	-	-	-	-	-	-11233
Luottokanta I/1993	507824	42848	54742	150373	7016	157389	762803
Uudet lainat	38466	856	11319	12103	666	12768	63410
Laskennalliset kuoletuksot *)	40602	646	..	31094	982	32075	..
Edellisestä : kurssimuutokset	-	-	-	-4027	-199	-4226	-4226
Nettomuutokset	-2054	-	-	-	-	-	-2054
Luottokanta II/1993	503636	43058	63566	131382	6700	138082	748363
Uudet lainat	38747	1232	7910	8650	1143	9793	57682
Laskennalliset kuoletuksot *)	40302	736	6432	11007	774	11781	59253
Edellisestä : kurssimuutokset	-	-	-	5405	139	5544	5544
Nettomuutokset	694	-	-	-	-	-	694
Luottokanta III/1993	502775	43554	65064	129025	7069	136094	747486
Uudet lainat	45592	952	18115	8140	591	8731	73390
Laskennalliset kuoletuksot *)	56223	164	15377	26015	790	26805	98569
Edellisestä : kurssimuutokset	-	-	-	-2430	60	-2370	-2370
Nettomuutokset	-6217	-	-	-	-	-	-6217
Luottokanta IV/1993	485927	44341	67802	111150	6870	118020	716090
Uudet lainat	35373	534	20302	9077	5644	14720	70930
Laskennalliset kuoletuksot *)	43826	937	19407	16715	6850	23566	87738
Edellisestä : kurssimuutokset	-	-	-	-1775	-301	-2076	-2076
Nettomuutokset	-728	-	-	-	-	-	-728
Luottokanta I/1994	476745	43938	68697	103511	5663	109174	698555

.. = Tietoa ei saatavilla
 Nettomuutokset = Sekkiliittoukkojen ja vekseleiden nettomuutokset neljänneksen aikana.

*) Laskennalliset kuoletuksot sisältävät kautta julkaisun kurssimuutokset.

1) Kirjauksikäytäntöjen muutosten johdosta kuoletuksia ei voida laskea.

Tilastokeskus - Luottokantatilasto

I neljännes 1994

Uudet luotot neljänneksen aikana ja kanta neljänneksen lopussa vaateittain ja luotonsaajasektoreittain, Milj. mk

Taulu 1.2

Vaateet:	Markkamääräinen						Valuuttamääräinen						Kaikkiaan					
	Antolainaus			Valtion varoista välitetyt			Sijoitusomaisuusjoukko-velkakirjat			Luotot yhteensä			Sijoitusomaisuusjoukko-velkakirjat		Luotot yhteensä			
	Uudet	Kanta		Uudet	Kanta		Ostot	Kanta		Uudet	Kanta		Ostot	Kanta		Uudet	Kanta	
Luotonsaajasektorit:																		
1 Yhteisöyritykset:	12261	193081	2	88	751	21509	13014	214678	4087	61147	136	463	4223	61610	17237	276288		
11 Julkiset yritykset:	748	22408	-	0	127	4329	876	26737	364	7208	114	350	478	7558	1354	34295		
12 Yksityiset ulkom. yritt.	47	2002	-	-	25	114	72	2116	185	1383	-	-	185	1383	257	3499		
13 Yksityiset suom. yritt.	11466	168670	2	88	598	17067	12067	185825	3539	52556	21	113	3560	52669	15627	238494		
2 Rahoituslaitokset:	7200	23364	131	6856	1380	17289	8711	47508	495	6605	-	576	495	7181	9206	54689		
21 Suomen Pankki	-	71	-	-	-	-	-	71	-	-	-	-	-	-	-	71	-	-
221 Liikepankit	738	1353	131	6808	138	1923	1007	10084	82	2047	-	488	82	2047	1007	10767		
222 Säästöpankit	1	720	-	-	0	258	1	978	-	-	-	-	-	-	83	3025		
223 Osuuspankit	1524	2977	-	-	47	713	1571	3690	-	36	-	-	-	36	1571	3726		
24 Vakuutuslaitokset	6	1597	-	0	1	1	7	1598	-	85	-	-	-	85	7	1684		
25 Muut yks. rah.lait.	4892	10126	0	47	98	8906	4990	19079	404	3579	-	1	404	3581	5394	22660		
26 Muut julk. rah.lait.	39	6517	-	-	1095	5488	1134	12006	10	662	-	86	10	749	1144	12754		
27 Ulkomaal. rah.lait.	0	1	-	-	-	-	0	1	-	-	-	-	-	-	0	1		
3 Julkisyhteisöt:	933	17905	138	15271	18132	29502	19204	62678	212	7325	399	611	611	7936	19815	70614		
31 Valtio	16	985	-	-	17984	27030	18000	28015	210	2093	399	611	610	2704	18610	30719		
321+322 Kaupungit ja muut kun.	788	15466	138	15271	149	2393	1075	33130	1	4910	-	-	1	4910	1077	38040		
323 Kuntayhtymät	127	1421	-	-	-	78	127	1500	-	321	-	-	-	321	127	1821		
324 Ahvenanmaan maak.h.	2	31	-	-	-	-	2	31	-	-	-	-	-	-	2	31		
33 Sosiaaliturvarahastot	0	2	-	-	-	-	0	2	-	-	-	-	-	-	0	2		
4 Voittoja tavittomat yht.	2088	56090	0	683	2	139	2090	56911	66	1384	-	-	66	1384	2156	58295		
42 Valtionkirjot	8	312	-	0	-	7	8	320	59	88	-	-	59	88	66	408		
44 Asuntoyht. yhteensä:	1819	48245	0	652	2	40	1821	48938	7	804	-	-	7	804	1828	49741		
441+442 Asunto-oy:t ja -osuusk.	599	10793	0	14	-	15	600	10822	1	262	-	-	1	262	600	11084		
443+444 Asuinkeinteistoyhtiöt	1170	36161	0	634	2	25	1172	36821	6	527	-	-	6	527	1178	37347		
445 Muut asuntoyhteisöt	50	1291	-	4	-	0	50	1295	-	15	-	-	-	15	50	1310		
49 Muut voittoa tavott.	261	7532	-	30	-	91	261	7654	-	493	-	-	-	493	261	8146		
5 Kotitaloudet:	12220	182131	263	21041	-	-	12483	203172	18	1030	-	-	18	1030	12501	204202		
51 Elink.harj. kotitaloudet	1567	27982	85	5284	-	-	1652	33265	2	612	-	-	2	612	1654	33877		
54 Palkansaajakotitaloudet	9796	140665	164	15342	-	-	9960	156006	15	398	-	-	15	398	9975	156405		
59 Muut kotitaloudet	857	13485	13	416	-	-	871	13900	2	20	-	-	2	20	872	13920		
6 Ulkomaat	670	4175	-	-	37	259	708	4434	4198	26020	5109	4014	9307	30033	10014	34467		
1-6 Kaikkiaan	35373	476745	534	43938	20302	68697	56210	589380	9077	103511	5644	5663	14720	109174	70930	698555		
Siitä: Luotonanto yleisölle	27487	448220	265	21837	901	24119	28653	494176	4173	68793	136	463	4309	69256	32961	563432		

Markka-antolainauksen uudet luotot eivät sisällä sekki- ja osuusluottoja eikä vekseleitä.

Markka-antolainauksen kanta sisältää sekki- ja osuusluottoja ja vekseleitä.

Tilastokeskus - Luottokantatilasto

I neljännes 1994

Uudet luotot neljänneksen aikana ja kanta neljänneksen lopussa vaateittain ja luotonsaajatoimialoitain, Mij. mk
Taulu 1.3

Vaateet:	Markkamääräinen						Valuuttamääräinen						Kaikkiaan			
	Antolainaus		Vallion varoista välitetyt		Sijoitusomaisuusjoukko-velkakirjat		Luotot yhteensä		Antolainaus		Sijoitusomaisuusjoukko-velkakirjat		Luotot yhteensä		Uudet	Luotto-kanta
	Uudet	Kanta	Uudet	Kanta	Ostot	Kanta	Uudet	Kanta	Uudet	Kanta	Ostot	Kanta	Uudet	Kanta		
Luotonsaajatoimialat:																
00 Eritt. elinkeinotoiminta	653	5478	3	108	284	9536	78007	4336	1474	26905	136	406	1610	27310	5946	105317
A Maatalous, kala- ja riistat	865	17603	-	5085	-	340	5748	194	33	2811	-	47	33	2858	227	8606
B Metsätalous	188	2306	0	28	-	930	18124	1388	38	3749	-	-	38	3749	1426	21873
C Kaivos- ja kaivann. toim.	36	994	0	10	-	24	1028	37	9	238	-	6	9	245	189	2507
D Teollisuus	4050	68362	3	108	284	9536	78007	4336	1474	26905	136	406	1610	27310	5946	105317
E Energia ja vesihuolto	194	5406	-	1	-	340	5748	194	33	2811	-	47	33	2858	227	8606
F Rakentaminen	1388	17158	1	37	0	930	18124	1388	38	3749	-	-	38	3749	1426	21873
G Kauppa	2197	36510	0	29	4	1590	38130	2202	1830	10727	-	4	1830	10731	4032	48861
H Majoitus- ja ravits.toim.	201	5052	1	23	8	239	5314	210	15	1137	-	-	15	1137	225	6451
I Kuljetus	636	14100	1	21	6	124	14244	642	114	2759	-	-	114	2759	756	17003
J Tietoliikenne	9	1279	-	0	18	18	1298	27	4	208	-	-	4	208	31	1506
L Kiint., puht.- ja vuokr.p	2239	29490	-	5	197	4438	33933	2436	124	6264	-	-	124	6264	2560	40197
M Tekn. palv. ja palv.-el.	847	10801	0	4	199	1816	12620	1046	129	3466	-	-	129	3466	1176	16087
O Koulutus ja tutkimus	29	646	-	0	-	4	650	29	0	169	-	-	0	169	29	820
P Terv. ja sosiaalipalv.	65	1508	0	6	-	11	1525	66	16	545	-	-	16	545	82	2071
R Virkistys ja kultt. toim.	116	2337	-	4	18	40	2381	134	4	609	-	-	4	609	138	2390
S Järj.- ja uskonnoll. t.	12	539	-	0	-	-	539	12	0	68	-	-	0	68	12	607
T Muut palvelut	102	1495	-	4	-	32	1531	102	46	341	-	-	46	341	148	1871
00...T Kaikkiaan	13328	221063	87	5372	751	21509	247943	14666	4089	61759	136	463	4225	62222	18891	310165

Tilastokeskus - Luottokantatilasto

I neljännes 1994

Uudet luotot luotonantajasektoreittain ja luotonsaajasektoreittain neljänneksen aikana, Milj. mk

Taulu 2.1

Luotonantajasektorit:	2	21	22	24	25	26	27	31	32	33	2...3
	Rahoituslaitokset	Suomen Pankki	Talletuspankit yhteensä *)	Vakuutuslaitokset	Muut yks. rah.lait.	Muut julk. rah.lait.	Ulkom. rah.lait.	Valtio	Kunnat; valtion varoista	Sosiaaliturva-rahaastot	Kaikkiaan
Luotonsaajasektorit:											
1 Yhteisöyritykset:	17146	-	10252	2337	2970	1440	147	85	-	6	17237
11 Julkiset yritykset	1345	-	479	692	42	132	-	3	-	6	1354
12 Yksityiset ulkomaalaisten yritykset	257	-	45	25	1	169	17	-	-	-	297
13 Yksityiset suomalaisten yritykset	15544	-	9727	1620	2928	1139	130	83	-	-	15627
2 Rahoituslaitokset:	9075	-	6561	2117	248	74	75	131	-	-	9206
21 Suomen Pankki	-	-	-	-	-	-	-	-	-	-	-
221 Liikepankit	876	-	1	846	30	-	-	131	-	-	1007
222 Säästöpankit	83	-	83	0	-	-	-	-	-	-	83
223 Osuuspankit	1571	-	1531	37	3	-	-	-	-	-	1571
24 Vakuutuslaitokset	7	-	-	6	2	-	-	-	-	-	7
25 Muut yksityiset rahoituslaitokset	5394	-	4896	135	214	74	75	0	-	-	5394
26 Muut julkiset rahoituslaitokset	1144	-	50	1093	0	-	-	-	-	-	1144
27 Ulkomaalaisten rahoituslaitokset	0	-	-	-	-	-	0	-	-	-	0
3 Julkisyhteisöt:	19631	-	811	16877	88	1856	-	183	0	-	19815
31 Valtio	18610	-	605	16463	15	1526	-	-	-	-	18610
321+322 Kaupungit ja muut kunnat	893	-	181	372	36	305	-	183	0	-	1077
323 Kuntayhtymät	127	-	25	40	37	24	-	-	-	-	127
324 Ahvenanmaan maakuntahallinto	2	-	-	2	-	-	-	-	-	-	2
33 Sosiaaliturvarahastot	0	-	0	-	-	-	-	-	-	-	0
4 Voittoja tavoittelemattomat yhteisöt:	1225	-	762	249	105	109	-	931	0	-	2156
42 Valtionkiirkot	66	-	63	-	4	-	-	-	-	-	66
44 Asuntoyhteisöt yhteensä:	969	-	560	242	64	102	-	859	0	-	1828
441+442 Asunto-osakeyhtiöt ja -osuuuskunnat	517	-	292	157	59	9	-	83	0	-	600
443+444 Asuinkiinteistöyhtiöt	440	-	256	85	6	93	-	738	0	-	1178
445 Muut asuntoyhteisöt	11	-	11	-	-	-	-	38	-	-	50
49 Muut voittoja tavoittelemattomat	190	-	140	7	37	6	-	72	-	-	261
5 Kotitaloudet:	12233	4	9150	44	2909	43	83	130	138	-	12501
51 Elinkeinonharjoittajien kotitaloudet	1549	-	1454	3	59	33	-	105	-	-	1654
54 Palkansaajakotitaloudet	9814	4	6833	36	2848	10	83	25	136	-	9975
59 Muut kotitaloudet	871	-	863	5	2	-	-	-	2	-	872
6 Ulkomaat	10013	-	3820	120	173	5057	843	1	-	-	10014
1-6 Kaikkiaan	69324	4	31357	21744	6494	8579	1147	1462	138	6	70930
Siitä: Luotonanto yleisölle	31626	4	20370	3044	6057	1921	230	1191	138	6	32961

*) Suomen Säästöpankki Oyn myynnistä johtuen ei voida julkaista pankkien ryhmätason tietoja.

Tilastokeskus - Luottokantatilasto
 Uudet luotot luotonantajasektoreittain ja luotonantajatoimialoitain neljänneksen aikana, Mijj. mk
 Taulu 2.3

I neljännes 1994

Luotonantajasektorit:	2	21	22	24	25	26	27	3	31	32	33	2...3
	Rahoitus- laitokset	Suomen Pankki	Talletus- pankit yhteensä	Vakuutus- laitokset	Muut yks. rah.lait.	Muut julk. rah.lait.	Ulkom. rah.lait.	Julkis- yhteisöt	Valtio	Kunnat; vaillon varoista	Sosiaali- turva- rahasot	Kaikkiaan
Luotonantajatoimialat:												
00	911	-	399	7	372	12	121	-	-	-	-	911
A	940	-	894	0	11	34	-	18	18	-	-	958
B	101	-	50	4	44	4	-	88	88	-	-	189
C	45	-	38	1	5	1	-	0	0	-	-	45
D	5904	-	2704	1074	1145	971	10	42	36	-	6	5946
E	227	-	126	57	13	21	9	0	0	-	-	227
F	1395	-	1241	33	120	1	-	31	31	-	-	1426
G	4026	-	2992	94	663	271	6	5	5	-	-	4032
H	225	-	170	33	2	21	-	-	-	-	-	225
I	756	-	531	19	128	78	-	-	-	-	-	756
J	31	-	13	18	-	-	-	-	-	-	-	31
L	2560	-	1420	747	377	16	-	0	0	-	-	2560
M	1165	-	806	230	94	35	-	11	11	-	-	1176
O	29	-	15	-	14	0	-	-	-	-	-	29
P	81	-	70	9	3	0	-	0	0	-	-	82
R	138	-	120	2	8	8	-	-	-	-	-	138
S	12	-	4	5	3	-	-	-	-	-	-	12
T	148	-	114	6	27	1	-	-	-	-	-	148
00...T Kaikkiaan	18695	-	11705	2340	3029	1474	147	197	191	-	6	18891

Tilastokeskus - Luottokantatilasto

I neljännes 1994

Luottokanta luotonantajasektoreittain ja luotonantajasektoreittain neljänneksen lopussa, Milj. mk

Taulu 3.1

Luotonantajasektorit:	2	21	22	24	25	26	27	3	31	32	33	2...3
Luotonantajasektorit:	Rahoituslaitokset	Suomen Pankki	Talletuspankit yhteensä	Vakuutuslaitokset	Muut yks. rah.lait.	Muut julk. rah.lait.	Ulkom. rah.lait.	Julkisyhteisöt	Valtio	Kunnat; valtion varoista	Sosiaaliturvarahastot	Kaikkiaan
Luotonantajasektorit:												
1 Yhteisöyritykset:	273543	3233	139051	92231	17923	20899	206	2744	2607	2	135	276288
11 Julkiset yritykset	33483	2881	7605	16331	1764	4883	19	812	726	-	86	34295
12 Yksityiset ulkomaalaisten yritykset	3498	1	396	505	95	2430	72	1	1	-	-	3499
13 Yksityiset suomalaisten yritykset	236563	351	131051	75395	16064	13586	115	1931	1880	2	49	238494
2 Rahoituslaitokset:	45853	6092	23701	13448	1947	646	19	8836	8836	-	-	54689
21 Suomen Pankki	71	-	-	71	-	-	-	-	-	-	-	71
221 Liikepankit	3958	581	562	2406	312	98	-	6809	6809	-	-	10767
222 Säästöpankit	3022	-	2821	105	96	-	-	4	4	-	-	3025
223 Osuuspankit	3726	-	2928	741	58	-	-	-	-	-	-	3726
24 Vakuutuslaitokset	1661	-	138	1519	4	-	-	23	23	-	-	1684
25 Muut yksityiset rahoituslaitokset	22612	299	15864	4844	1477	110	17	48	48	-	-	22660
26 Muut julkiset rahoituslaitokset	10802	5212	1388	3763	0	439	-	1952	1952	-	-	12754
27 Ulkomaalaisten rahoituslaitokset	1	-	-	-	-	-	1	-	-	-	-	1
3 Julkisyhteisöt:	52526	-	7556	33298	2934	8738	-	18088	18062	26	0	70614
31 Valtio	30719	-	872	25189	300	4358	-	-	-	-	-	30719
321+322 Kaupungit ja muut kunnat	19973	-	6205	7306	2405	4058	-	18067	18042	26	-	38040
323 Kuntayhtymät	1800	-	477	771	229	323	-	21	21	-	0	1821
324 Ahvenanmaan maakuntahallinto	31	-	-	31	1	-	-	-	-	-	-	31
33 Sosiaaliturvarahastot	2	-	2	0	-	-	-	-	-	-	-	2
4 Voittoa tavoittelemattomat yhteisöt:	23582	-	14241	7084	1853	405	-	34713	34033	679	-	58295
42 Valtionkirjot	380	-	197	37	125	22	-	27	27	0	-	408
44 Asuntoyhteisöt yhteensä:	18090	-	11067	5526	1202	296	-	31651	31000	651	-	49741
441+442 Asunto-osakeyhtiöt ja -osuuskunnat	8652	-	5417	2628	539	67	-	2432	2419	13	-	11084
443+444 Asuinkiinteistöyhtiöt	9287	-	5519	2891	649	228	-	28060	27426	634	-	37347
445 Muut asuntoyhteisöt	151	-	130	7	14	-	-	1159	1155	4	-	1310
49 Muut voittoa tavoittelemattomat	5112	-	2977	1522	526	87	-	3034	3006	28	-	8146
5 Kotitaloudet:	187320	121	175962	2052	8564	520	102	16882	2343	14539	-	204202
51 Elinkeinonharjoittajien kotitaloudet	32035	-	30584	424	659	368	-	1843	1843	0	-	33877
54 Palkansaajakotitaloudet	141588	121	131778	1570	7865	152	102	14817	500	14317	-	156405
59 Muut kotitaloudet	13698	-	13600	58	40	0	-	222	0	222	-	13920
6 Ulkomaat	33745	-	15808	1822	1989	13814	311	722	722	-	-	34467
1-6 Kaikkiaan	616570	9446	376319	149934	35209	45024	638	81985	66604	15246	135	698555
Siitä: Luotonanto yleisölle	506251	3354	335936	109475	30973	26205	307	57181	41800	15246	135	563432

Tilastokeskus - Luottokantatilasto
 Luottokanta luotonantajasektoreittain ja luotonsaajatoimialoitain neljänneksen lopussa, MiiJ. mk
 Taulu 3.2

1 neljännes 1994

Luotonantajasektorit:	2	21	22	24	25	26	27	3	31	32	33	2...3
	Rahoitus- laitokset	Suomen Pankki	Talletus- pankit yhteensä	Vakuutus- laitokset	Muut yks. rah.lait.	Muut luik. rah.lait.	Ulkom. rah.lait.	Julkis- yhteisöt	Valtio	Kunnat; valtion varoista	Sosiaali- turva- rahasot	Kaikkiaan
Luotonsaajatoimialat:												
00	9110	38	7410	828	785	13	37	-	-	-	-	9110
A	22344	-	21201	561	320	261	-	673	673	0	-	23017
B	1335	-	720	424	163	28	-	1172	1172	-	-	2507
C	1158	-	696	326	69	67	-	114	114	-	-	1273
D	104163	3027	38280	44285	4302	14160	109	1154	1069	-	85	105317
E	8506	61	4696	3151	407	181	9	100	99	-	1	8606
F	21412	-	14370	5771	1187	84	-	460	459	1	-	21873
G	48764	68	28336	16148	3707	489	15	97	73	-	24	48861
H	6441	-	3893	1846	250	434	17	10	10	-	-	6451
I	16858	39	7328	4916	761	3814	-	145	145	-	-	17003
J	1429	-	173	1025	20	192	19	77	77	-	-	1506
L	39900	-	25168	8210	5578	944	-	297	296	1	-	40197
M	15853	-	12031	2966	505	350	-	234	234	-	-	16087
O	817	-	404	305	82	25	-	3	3	-	-	820
P	2069	-	1365	626	60	19	-	2	2	-	-	2071
R	2967	-	1811	758	206	191	-	23	23	-	-	2990
S	607	-	189	395	20	3	-	-	-	-	-	607
T	1846	-	1563	113	160	10	-	25	0	-	25	1871
00...T Kaikkiaan	305578	3233	169635	92656	18581	21268	206	4587	4450	2	135	310165

Rahoituslaitosten, valtion ja sosiaaliturvarahastojen hallussa pitämät sijoitusomaisuusjoukkovelkakirjat liikkeeseen laskijan sektorin mukaan neljänneksen lopussa, Milj. mk

Taulu 4.2

Hallussa pitäjä:	2	21	22	24	25	26	27	3	31	32	33	2...3
	Rahoitus- laitokset	Suomen Pankki	Talletus- pankit yhteensä	Vakuutus- laitokset	Muut yks. rah.lait.	Muut julk. rah.lait.	Ulkom. rah.lait.	Julkis- yhteisöt	Valtio	Kunnat; valtion varoista	Sosiaali- turva- rahasot	Kaikkiaan
Liikkeeseen laskija:												
1 Yhteisöyritykset:	21886	2688	14847	3450	768	134	-	85	-	-	85	21972
11 Julkiset yritykset	4593	2600	1011	689	193	100	-	85	-	-	85	4678
12 Yksityiset ulkomaalaisten yritykset	114	-	75	36	-	3	-	-	-	-	-	114
13 Yksityiset suomalaisten yritykset	17180	88	13761	2725	575	31	-	-	-	-	-	17180
2 Rahoituslaitokset:	16570	1003	6674	7893	837	164	-	1295	1295	-	-	17865
21 Suomen Pankki	-	-	-	-	-	-	-	-	-	-	-	-
221 Liikepankit	2411	343	452	1300	311	5	-	-	-	-	-	2411
222 Säästöpankit	258	-	78	94	86	-	-	-	-	-	-	258
223 Osuuspankit	713	-	32	627	54	-	-	-	-	-	-	713
24 Vakuutuslaitokset	1	-	-	1	-	-	-	-	-	-	-	1
25 Muut yksityiset rahoituslaitokset	8907	280	5808	2384	386	49	-	-	-	-	-	8907
26 Muut julkiset rahoituslaitokset	4280	380	304	3486	-	110	-	1295	1295	-	-	5575
27 Ulkomaalaisten rahoituslaitokset	-	-	-	-	-	-	-	-	-	-	-	-
3 Julkisyhteisöt:	30113	-	973	26196	469	2475	-	-	-	-	-	30113
31 Valtio	27641	-	362	24545	300	2435	-	-	-	-	-	27641
321+322 Kaupungit ja muut kunnat	2393	-	576	1631	146	40	-	-	-	-	-	2393
323 Kuntayhtymät	78	-	35	20	23	-	-	-	-	-	-	78
324 Ahvenanmaan maakuntahallinto	-	-	-	-	-	-	-	-	-	-	-	-
33 Sosiaaliturvarahastot	-	-	-	-	-	-	-	-	-	-	-	-
4 Voittoa tavoittelemattomat yhteisöt:	139	-	81	21	36	-	-	-	-	-	-	139
42 Valtionkirkot	7	-	-	3	4	-	-	-	-	-	-	7
44 Asuntoyhteisöt yhteensä:	40	-	30	10	-	-	-	-	-	-	-	40
441+442 Asunto-osakeyhtiöt ja -osuuskunnat	15	-	6	9	-	-	-	-	-	-	-	15
443+444 Asuinkiinteistöyhtiöt	25	-	24	1	-	-	-	-	-	-	-	25
445 Muut asuntoyhteisöt	0	-	0	-	-	-	-	-	-	-	-	0
49 Muut voittoa tavoittelemattomat	91	-	51	9	32	-	-	-	-	-	-	91
5 Kotiloudet:	-	-	-	-	-	-	-	-	-	-	-	-
51 Elinkeinoharjoittajien kotiloudet	-	-	-	-	-	-	-	-	-	-	-	-
54 Palkansaajakotiloudet	-	-	-	-	-	-	-	-	-	-	-	-
59 Muut kotiloudet	-	-	-	-	-	-	-	-	-	-	-	-
6 Ulkomaat	4272	-	1745	1772	-	755	-	-	-	-	-	4272
1-6 Kaikkiaan	72980	3691	24321	39331	2109	3527	-	1380	1295	-	85	74360
Siiitä: Luotonanto yleisöille	24496	2688	15539	5122	973	174	-	85	-	-	85	24582

Rahoituslaitosten, valtion ja sosiaaliturvarahastojen hallussa pitämät sijoitusomaisuusjoukkovelkakirjat liikkeeseen laskijan toimialan mukaan neljänneksen lopussa, Milj. mk

Taulu 4.3

Hallussa pitäjä:	2	21	22	24	25	26	27	31	32	33	2...3	
	Rahoitus- laitokset	Suomen Pankki	Talletus- pankit yhteensä	Vakuutus- laitokset	Muut yks. rah.lait.	Muut julk. rah.lait.	Ulkom. rah.lait.	Julkis- yhteisöt	Valtio	Kunnat; valtion varoista	Sosiaali- turva- raha- sotot	Kaikkiaan
Liikkeeseen laskija:												
00	2354	-	2148	132	64	10	-	-	-	-	-	2354
A	4	-	-	4	-	-	-	-	-	-	-	4
B	8	-	1	7	-	-	-	-	-	-	-	8
C	30	-	4	26	-	-	-	-	-	-	-	30
D	9857	2620	5124	1821	189	102	-	85	-	-	85	9942
E	387	-	278	81	28	-	-	-	-	-	-	387
F	930	-	772	144	9	5	-	-	-	-	-	930
G	1594	68	927	557	36	7	-	-	-	-	-	1594
H	239	-	184	42	13	-	-	-	-	-	-	239
I	124	-	117	7	-	-	-	-	-	-	-	124
J	18	-	-	18	-	-	-	-	-	-	-	18
L	4438	-	3693	330	415	-	-	-	-	-	-	4438
M	1816	-	1539	267	-	10	-	-	-	-	-	1816
O	4	-	1	3	-	-	-	-	-	-	-	4
P	11	-	-	11	-	-	-	-	-	-	-	11
R	40	-	30	-	10	-	-	-	-	-	-	40
S	-	-	-	-	-	-	-	-	-	-	-	-
T	32	-	29	-	3	-	-	-	-	-	-	32
00...T Kaikkiaan	21886	2688	14847	3450	768	134	-	85	-	-	85	21972

Tilastokeskus - Luottokantatilasto I/93 - I/94
 Asunto- ja kulutusluotot neljänneksittäin, Mijj. mk
 Taulu 5.1

Tarkempi käyttöarokitus:	Asuin- raken- nukset	Osakkeet ja osuudet	Vapaa- ajan asunnot	Asunto- luotot yhteensä	Opinto- lainat	Kulutus- luotot	Kulutus- luotot yhteensä
Luottokanta							
Uudet luotot	3642	2139	70	5851	592	3211	3803
Laskennalliset kuoletukset
Luottokanta I/1993	109371	67670	2709	179749	12233	27388	39620
Uudet luotot	5160	2667	227	8053	116	5812	5929
Laskennalliset kuoletukset	4211	3798	470	8479	239	5033	5272
Luottokanta II/1993	110319	66539	2466	179323	12110	28167	40277
Uudet luotot	5106	2816	189	8111	410	5736	6146
Laskennalliset kuoletukset	3964	3333	235	7532	471	6208	6679
Luottokanta III/1993	111461	66022	2420	179902	12049	27695	39744
Uudet luotot	6141	2947	119	9207	277	5650	5927
Laskennalliset kuoletukset	4766	4533	180	9477	315	6177	6492
Luottokanta IV/1993	112836	64436	2359	179632	12011	27167	39178
Uudet luotot	4893	2747	111	7751	562	5160	5722
Laskennalliset kuoletukset	2154	3300	648	6103	506	6224	6730
Luottokanta I/1994	115574	63882	1822	181278	12067	26103	38170

.. = Tietoa ei saatavilla

Tilastokeskus - Luottokantatiliasto I neljännes 1994
 Uudet asuntoluotot luotonantajasektoreittain ja luotonantajasektoreittain neljänneksen aikana, Milj. mk
 Taulu 5.2.1

Luotonantajasektorit:	2	21	22	24	25	26	27	3	31	32	33	2...3
	Rahoitus- laitokset	Suomen Pankki	Talletus- pankit yhteensä	Vakuutus- laitokset	Muut yks. rah.lait.	Muut julk. rah.lait.	Ulkom. rah.lait.	Julkis- yhteisöt	Vaatio	Kunnat; valtion varoista	Sosiaali- turva- rahaotot	Kaikkiaan
Luotonantajasektorit:												
Luotonantajasektorit:												
1 Yhteisöyritykset	799	-	273	514	11	1	-	30	30	-	-	830
Asuinrakennukset	713	-	193	508	11	1	-	30	30	-	-	743
Osakkeet ja osuudet	79	-	73	5	1	-	-	0	0	-	-	79
Vapaa-ajan asunnot	7	-	7	-	0	-	-	-	-	-	-	7
2 Rahoituslaitokset	24	-	1	22	2	-	-	-	-	-	-	24
Asuinrakennukset	20	-	0	18	2	-	-	-	-	-	-	20
Osakkeet ja osuudet	4	-	0	4	-	-	-	-	-	-	-	4
Vapaa-ajan asunnot	0	-	0	-	-	-	-	-	-	-	-	0
3 Julkisyhteisöt	2	-	0	1	-	-	-	45	45	0	-	47
Asuinrakennukset	2	-	0	1	-	-	-	41	41	0	-	43
Osakkeet ja osuudet	-	-	-	-	-	-	-	4	4	-	-	4
Vapaa-ajan asunnot	-	-	-	-	-	-	-	-	-	-	-	-
4. Voittoa tavoittelemattomat yht.	761	-	380	213	64	103	-	931	931	0	-	1692
Asuinrakennukset	640	-	267	213	57	103	-	898	898	0	-	1538
Osakkeet ja osuudet	120	-	112	-	8	-	-	33	33	-	-	153
Vapaa-ajan asunnot	1	-	1	-	-	-	-	-	-	-	-	1
5 Kotitaloudet	5020	4	4957	19	38	0	2	138	0	138	-	5158
Asuinrakennukset	2479	0	2457	5	16	-	1	70	0	70	-	2549
Osakkeet ja osuudet	2438	4	2399	14	21	0	1	68	-	68	-	2506
Vapaa-ajan asunnot	102	-	101	-	1	-	-	-	-	-	-	102
1...5 Kaikkiaan	6606	4	5611	769	116	104	2	1145	1006	138	-	7751
Asuinrakennukset	3854	0	2918	746	84	104	1	1040	969	70	-	4893
Osakkeet ja osuudet	2641	4	2584	23	30	0	1	105	37	68	-	2747
Vapaa-ajan asunnot	111	-	109	-	2	-	-	-	-	-	-	111

Tilastokeskus - Luottokantatilasto

I neljännes 1994

Kotitalouksien asunto- ja kulutusluottokanta luotonantajasektoreittain neljänneksen lopussa, Milj. mk
Taulu 5.3

Luotonantajasektorit:	2	21	22	24	25	26	27	3	31	32	33	2...3
	Rahoitus- laitokset	Suomen Pankki	Talitus- pankit yhteensä	Vakuutus- laitokset	Muut yks. rah.lait.	Muut julk. rah.lait.	Ulkom. rah.lait.	Julkis- yhteisöt	Valtio	Kunnat; valtion varoista	Sosiaali- turva- rahaotot	
Luotonantajasektorit:												
Luotonantajasektorit:												
5 Kotitaloudet	143990	121	134365	1315	8032	55	102	14565	27	14538	-	158556
Asuntoluottokanta:	105821	121	101773	1203	2682	19	23	14565	27	14538	-	120386
Asuinrakennukset	50674	29	48675	492	1475	-	3	9031	24	9007	-	59705
Osakkeet ja osuudet	53827	92	51798	707	1190	19	20	5534	3	5532	-	59361
Vapaa-aian asunnot	1320	-	1300	3	17	-	-	-	-	-	-	1320
Kulutusluottokanta:	38170	-	32593	112	5349	36	79	0	0	-	-	38170
Opinnot	12067	-	12067	1	-	-	-	0	0	-	-	12067
Kulutusluotot	26103	-	20526	112	5349	36	79	-	-	-	-	26103
51 Elinkeinonharjoittajien kotital.	9344	-	8997	62	281	4	-	-	-	-	-	9344
Asuntoluottokanta:	6158	-	5965	54	139	-	-	-	-	-	-	6158
Asuinrakennukset	4840	-	4689	54	97	-	-	-	-	-	-	4840
Osakkeet ja osuudet	1206	-	1166	1	39	-	-	-	-	-	-	1206
Vapaa-aian asunnot	113	-	111	-	2	-	-	-	-	-	-	113
Kulutusluottokanta:	3185	-	3032	7	142	4	-	-	-	-	-	3185
Opinnot	91	-	91	0	-	-	-	-	-	-	-	91
Kulutusluotot	3094	-	2941	7	142	4	-	-	-	-	-	3094
54 Palkansaajakotitaloudet	122419	121	113167	1254	7725	51	102	14344	27	14317	-	136762
Asuntoluottokanta:	93739	121	89909	1148	2519	19	23	14343	26	14317	-	108082
Asuinrakennukset	43819	29	41979	439	1369	-	3	8809	24	8785	-	52628
Osakkeet ja osuudet	48773	92	46800	707	1136	19	20	5534	3	5532	-	54307
Vapaa-aian asunnot	1147	-	1130	3	14	-	-	-	-	-	-	1147
Kulutusluottokanta:	28680	-	23258	105	5206	32	79	0	0	-	-	28680
Opinnot	6939	-	6938	0	-	-	-	0	0	-	-	6939
Kulutusluotot	21741	-	16320	105	5206	32	79	-	-	-	-	21741
59 Muut kotitaloudet	12228	-	12202	0	26	0	-	222	0	222	-	12450
Asuntoluottokanta:	5923	-	5898	0	25	-	-	222	0	222	-	6145
Asuinrakennukset	2015	-	2007	0	9	-	-	222	0	222	-	2237
Osakkeet ja osuudet	3848	-	3833	0	16	-	-	-	-	-	-	3848
Vapaa-aian asunnot	60	-	59	-	1	-	-	-	-	-	-	60
Kulutusluottokanta:	6305	-	6303	-	1	0	-	-	-	-	-	6305
Opinnot	5038	-	5038	-	-	-	-	-	-	-	-	5038
Kulutusluotot	1267	-	1265	-	1	0	-	-	-	-	-	1267

Luotonsaajasektorit:	Suorat velkakirja- lainat 1)	Osakas- luotot	Muut lainat	Joukko- velkakirja- lainat 2)	Kaikkiaan
1 Yhteisöyritykset	45195	5954	4404	12497	68050
2 Rahoituslaitokset	25214	-	-	85747	110961
Pankit	18774	-	-	43419	62193
Muut rahoituslaitokset	6440	-	-	42328	48768
3 Julkisyhteisöt	11794	-	-	168355	180149
Valtio	9885	-	-	167010	176895
Kunnat	1909	-	-	1345	3254
1 - 3 Kaikkiaan	82203	5954	4404	266599	359160

Markkamääräisten joukkovelkakirjojen osuus

28087

28087

Sisältää seuraavat erät:

Suorat velkakirjat

Yksittäisvelkakirjat
Erillislainat

Osakasluotot

Ulkomaisten emoyhtiöiden suomalaisille tytäryhtiöilleen myöntämät
- yksittäisvelkakirjat
- erillislainat

Muut lainat

Tuonniin toimitusluotot
Vuokrausluotot
Vientiennakot

Joukkovelkakirjat

Obligaatiot
Debentuurit
Medium-term note -lainat
Vaihtovelkakirjalainat
Optiolainat
Pääomatodistukset

LÄHDE: Suomen Pankki, Maksutasetilasto, Tiedot 28.7.1994 julkaistun maksutasetilaston mukaan

1) IMF:n uuden maksutasemanuaalin (Balance of Payments Manual, Fifth Edition, 1993) mukaan on yksittäisvelkakirjojen tilastointiin tehty vuoden 1994 alusta muutos, jonka mukaan Suomessa sijaitsevan sijoittajan saamat lainat konserniin kuuluvulta, ulkomailla sijaitsevalta ns. in-house-rahoitusyhtiöltä on siirretty lainoista supistamaan suorien sijoitusten nettomääräisiä osakasluottoja ulkomaille. Tämän seurauksena yritysten pitkäaikaisten YVK-lainojen kanta aleni vuodenvaihteessa kaikkiaan noin 13 mrd markkaa.

2) Vuoden 1994 alusta lähtien nk. medium-term note-lainat on siirretty yksittäisvelkakirjalainoista joukkovelkakirjalainoihin (vuodenvaihteessa noin 16 mrd markkaa, kaikki rahoituslaitos-sektorilla).

Tuoteseloste

Luottokanta neljännesvuosittain

Luottokantatiedot kerätään pankeilta, vakuutusyhtiöiltä, eläkekassoilta, muilta luottolaitoksilta, valtiolta ja sosiaaliturvarahastoilta kaikkien neljänneksen osalta. Neljännellä neljänneksellä kerätään lisäksi eläkesäätiöiden luotonantotiedot.

Luottokantatilastossa on eläkesäätiöiden tiedot vuoden kolmen ensimmäisen neljänneksen osalta edellisen vuoden lopun kantatietoina mukana.

Käsitteet

Luottokantatilastosta käy ilmi luottojen takaisin maksamatta oleva pääoma neljänneksen lopussa sekä nostetut uudet luotot neljänneksen aikana. Mukana ovat Suomessa toimivien tiedonantajien kotimaahan ja ulkomaille antamat luotot.

Luottokanta jakaantuu markkaluottokantaan ja valuuttaluottokantaan. Markkaluottokanta puolestaan jakaantuu markka-antolainaukseen, valtion varoista välitettyihin lainoihin ja markkamääräisiin sijoitusomaisuusjoukkovelkakirjoihin. Valuuttaluottokanta jakaantuu vastaavasti valuutta-antolainaukseen ja valuuttamääräisiin sijoitusomaisuusjoukkovelkakirjoihin.

Luottokanta =	
Markkaluottokanta = markka-antolainaus + valtion varoista välitetyt lainat + markkamääräiset sijoitusomaisuusjoukkovelkakirjat	+ Valuuttaluottokanta = valuutta-antolainaus + valuuttamääräiset sijoitusomaisuusjoukkovelkakirjat

Antolainauskanta neljänneksen lopussa, sekä markkasetä valuuttamääräinen, koostuu sekkitililuotoista, vekseleistä, suorista velkakirjoista ja muista lainoista.

Uudet markkaluotot

= markkamääräisten suorien velkakirjojen nostot + markkamääräisten muiden lainojen nostot + valtion varoista välitettyjen lainojen nostot + markkamääräisten sijoitusomaisuusjoukkovelkakirjojen ostot neljänneksen aikana.

Uudet valuuttaluotot

= valuutta-antolainauksen nostot + valuuttamääräisten sijoitusomaisuusjoukkovelkakirjojen ostot.

Uudet luotot

= uudet markkaluotot + uudet valuuttaluotot.

Nettomuutokset

= markkamääräisten sekkitililuottojen ja vekseleiden kantojen erotus (ko. neljänneksen kanta ./ edellisen neljänneksen kanta).

Markka- ja valuuttaluottojen laskennalliset kuoletukset = edellisen neljänneksen kanta + uudet luotot ./ ko. neljänneksen kanta.

Luottokantatilastossa käytetään lisäksi kolmea eri luottokantakäsitettä. Ne erotetaan toisistaan seuraavasti:

1. Koko luotonanto

Koko luotonantoon sisältyvät kaikki kuvattavan luotonantajasektorin myöntämät luotot.

Mukana ovat siten

- * luotonanto yleisölle
- * luotonanto ulkomaille
- * rahoituslaitosten, valtion ja sosiaaliturvarahastojen keskinäinen luotonanto

Yhteissummana koko luotonanto sisältää päällekkäisiä luottoja. Valtion varoista välitetyt lainat ovat kaksinkertaisina mukana:

1. Valtion luottona pankeille, sitten pankkien luottona yleisölle.
2. Valtion luottona kunnille, sitten kuntien valtion varoista välitettynä luottona yleisölle.

2. Luotonanto yleisölle

Luotonanto yleisölle-käsitteestä on puhdistettu päällekkäiset luotot ja luotot ulkomaille. Luotonanto yleisölle saadaan, kun koko luotonannosta vähennetään rahoituslaitosten, valtion ja sosiaaliturvarahastojen keskinäinen luotonanto, valtion varoista välitettäväksi myönnetty luotot sekä luotonanto ulkomaille.

3. Luotonanto yrityksille ja elinkeinonharjoittajien kotitalouksille

Luotonanto yrityksille ja elinkeinonharjoittajien kotitalouksille eli luotonanto yritystoiminnalle sisältää sektoreille 1 (Yhteisöyritykset) ja 51 (Elinkeinoharjoittajien kotitaloudet) myönnetty luotot. Käsite esiintyy loppusummana niissä tauluissa, joissa luotot jaotellaan luotonsaajan toimialan mukaan.

HUOM. Sektoreiden 1 ja 51 luottoihin sisältyvät myös näille myönnetty asuntoluotot.

Luokitukset

Luotonantajat

Luotonantajat luokitellaan institutionaalisen sektoriluokituksen mukaisesti. Ks. termiluettelo viimeisellä sivulla.

Institutionaalinen sektoriluokitus, Tilastokeskus, Käsikirjoja No 5, Helsinki 1984

Eläkevakuutusta harjoittavat laitokset on lisäksi luokiteltu eläkelaitosluokituksen mukaan.

Luotonsaajat

Luotonsaajat on myös luokiteltu institutionaalisen sektoriluokituksen mukaan. Luotonsaajasektoriin 49 (Muut voittoa tavoittelemattomat yhteisöt) on yhdistetty sektorit 41 (Valtionapulaitokset) ja 43 (Säätiöt ja rahastot).

Yritystoiminnalle eli sektoreille 1 (Yritykset) ja 51 (Elinkeinoharjoittajien kotitaloudet) myönnetty luotot on luokiteltu myös luotonsaajan toimialan mukaan. *Toimialaluokitus (TOL), Tilastokeskus, Käsikirjoja No4, 3. tarkistettu laitos, Helsinki 1990.*

Luottokannassa ei ole toimialoja K (Rahoitus- ja vakuustustoiminta) eikä N (Julkinen hallinto ja maanpuolustus). Kun yritys kuuluu sektoriin 1 ja sillä on toimialana rahoitus-

tustoiminta, merkitään sen saamat luotot toimialatauluun kohtaan 00 (Erittelemätön elinkeinotoiminta)

Vaadeluokitus 1-3 neljännes ja 4 neljännes

Luottokantatilastoon sisältyvät seuraavat vaaderyhmät:

- * Sekkitililuotot = luotollisten talletustilien luottolimiitistä käytetty osa
- * Vekselit = rahoituslaitosten diskontaamat rahoitus- ja tavaravekselit
- * Suorat velkakirjat = tavalliset velkakirjat + korkotukilainat
- * Valtion varoista välitetyt lainat
- * Muut lainat, sisältää mm. osamaksusaamiset, factoringluotot, luottokorttiluotot
- * Sijoitusomaisuusjoukkovelkakirjat, sijoitusomaisuuteen kirjatut obligaatiot, debentuurit ja muut joukkovelkakirjat nimellisarvoisina.

Edellisten lisäksi vuoden vaihteesta kerätään myös

- * Muut kuin sijoitusomaisuusjoukkovelkakirjat = rahoitus- tai vaihto-omaisuuteen kirjatut joukkovelkakirjat nimellisarvoisina
- * Jälkemarkkinakelpoiset velkakirjat = kaikki yritys-, sijoitus- ja kuntatodistukset sekä valtion velkasi-
toumukset nimellisarvoisina.

Käyttötarkoituksiluokitus

Luottokantatilastoon sisältyvät käyttötarkoitukseluokitukselta asunto- ja kulutusluotot. Asuntoluotot jaetaan tarkemmin asuinrakennuksia, osakkeita ja osuuksia sekä vapaa-ajan asuntoja varten otettuihin luottoihin. Kulutusluotot jaetaan opintolainoihin ja muihin kulutusluottoihin.

Luottokantatilaston rakenne

Vuoden kolmen ensimmäisen neljänneksen tiedoissa on eläkesäätiöiden tiedot edellisen vuoden vaihteen kantatietoja. Eläkesäätiöiltä kerätään vain kantatiedot vuoden vaihteesta, uusia luottoja ei eläkesäätiöiltä kerätä. Eläkesäätiöiden kantatiedot näkyvät erikseen taulusta 6.1.

Eläkevakuutusta harjoittavilta laitoksilta kerätään vuoden vaihteessa TEL-takaisinlainauksen osuus koko luotonannosta (taulu 6.3).

Tauluryhmät 1..5 julkaistaan joka neljänneksellä. Tauluryhmät 6..8 julkaistaan vain vuoden vaihteen tilanteesta neljännellä neljänneksellä. Taulun 9 tiedot pohjautuvat Suomen Pankin maksutasetilastoon ja julkaistaan joka neljänneksellä.

Varsinainen luottokanta (mm. taulu 3.1) ei sisällä

- * rahoitus- ja/tai vaihto-omaisuuteen kirjattuja joukkovelkakirjoja,
- * jälkemarkkinakelpoisia velkapapereita,
- * ulkomailta Suomeen myönnettyjä luottoja.

Luottotilastojen historiaa

Luottokantatilastoa on laadittu vuodesta 1948 lähtien. Tilastokeskus on laatinut Luottokantatilastoa vuodesta

1971 lähtien aluksi puolivuositain ja vuodesta 1979 vuoteen 1992 kerran vuodessa vuoden vaihteen tilanteesta.

Vuoden 1979 alusta vuoden 1992 loppuun Tilastokeskus laati neljännesvuositaita **Luottovirtatilastoa**. Luottovirrat kuvasivat luottomarkkinoilla tapahtuvia luottojen nostoja ja kuoletuksia neljänneksen aikana ja luottokantaa neljänneksen lopussa. Luottovirroissa oli otantapohjainen tiedonkeruu. Tiedot kerättiin ja julkaistiin luottokantatilastoa karkeammalla tasolla, mutta kokonaiskantatiedot olivat samoja.

Luottovirta- ja luottokantatilastot yhdistettiin neljännesvuositaitaiseksi luottokantatilastoksi vuoden 1993 alusta. Neljännesvuositaitaisessa luottokannassa kantatiedot ja uudet luotot jatkavat sisällöltään aikasarjoja. Kuoletustietoja ei enää kerätä. Suurin uudistus edeltäviin luottotilastoihin nähden uudessa luottokannassa on marka- ja valuuttamääräisten luottojen tarkempi jako. Luottokannasta saadaan nyt mm. marka-antolainaus, markkaluottokanta, markkamääräisten joukkovelkakirjojen hallussapidot, valuutta-antolainaus, valuuttamääräisten joukkovelkakirjojen hallussapidot ja valuuttaluottokanta.

Luottokannasta on saatavissa erilaisia aikasarjatietoja, mm. asuntoluotot luotonantajaryhmittäin ja luotonsaajasektoreittain vuositasolla 1986-1992.

Vuoden 1979 lopusta lähtien on Tilastokeskus laatinut **Alueellista luottokantatilastoa**. Tilastosta ilmenee yleisöluottojen jakaantuminen luotonantaja- ja luotonsaajasektoreittain, luotonsaajatoimialoittain sekä asuntoluottojen jakaantuminen lääneittäin.

Muita luotonantoa kuvaavia tilastoja

Joukkovelkakirjat vuosittain

Tilasto sisältää tietoja kotimaisten talousyksiköiden kotimaassa ja ulkomailla liikkeeseen laskemista joukkovelkakirjoista.

Pankit, kuukausittain, neljännesvuositain ja vuosittain
Tilastot sisältävät mm. pankkien ja muiden luottolaitosten luotonantotietoja.

Rahoitusmarkkinoiden kuukausisarjoja

Tilastossa julkaistaan mm. rahalaitosten anto- ja ottolainauksen ennakkotietoja.

Korot neljännesvuositain

Tilastossa julkaistaan mm. rahalaitosten markkamääräisen yleisöantolainauksen korkojakauma korkosidonnaisuuksittain sekä asuntoluottojen korkotietoja.

Edellä mainitut tilastot julkaistaan Tilastokeskuksen Rahoitussarjassa. Juoksevan tuotannon lisäksi rahoitusmarkkinat-yksikkö tuottaa vuosittain erillismonisteita mm. aikasarjoista.

Merkkien selitykset

- .. = tietoa ei ole saatavissa
- 0.0 = tieto on pienempi kuin puolet käytetystä yksiköstä
- M% = muutosprosentti edellisestä neljänneksestä
- R% = rakenneprosentti koko erästä
- x = muutosprosentti on suurempi kuin 999.9
- J. = vähennyslasku

00022 TILASTOKESKUS
00022 STATISTIKCENTRALEN

Postitus
2 lk kirje

PMM
Sopimus
00022/1

SVT Suomen Virallinen Tilasto
Finlands Officiella Statistik
Official Statistics of Finland

Statistics Finland

Financing
1994:30

Tiedustelut - Förfrågningar - Inquiries:

Anneli Korpelainen
Kerttu Helin

(90) 17 341

<i>Myynti:</i>	<i>Försäljning:</i>	<i>Hinta - Pris</i>	
Julkaisujen myynti / 3B 00022 TILASTOKESKUS Puh. (90) 1734 2011	Publikationsförsäljning / 3B 00022 STATISTIKCENTRALEN Tfn (90) 1734 2011	65 mk	ISSN 0784-8382 = Rahoitus ISSN 0784-9818
