

Vankitilasto

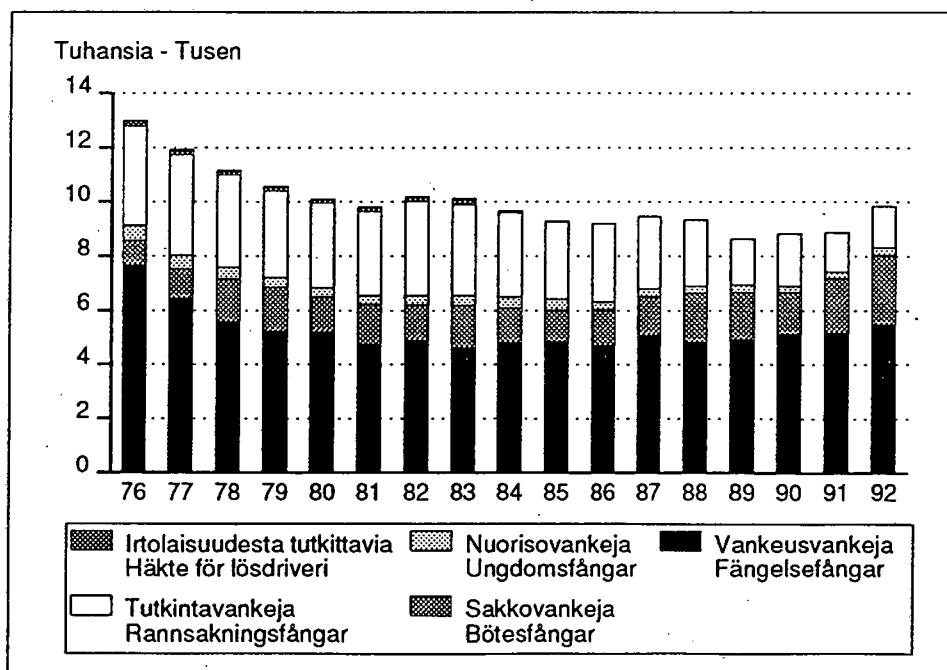
Fångstatistik
1992

22.3.1993

Vankien kokonaismäärä lisääntynyt Totalantalet fångar har ökat

Vuonna 1992 rangaistuslaitoksiin otettiin 9 856 vankia, 970 edellisvuotta enemmän. Eniten lisääntyivät sakkovangit, heitä otettiin 2 557, joka on 541 enemmän kuin edellisellä vuonna. Myös tutkintavankien määrä kasvoi. Heitä otettiin laitoksiin 1 525, lisäystä 78. Rangaistusvankeja otettiin 5 769, lisäystä 358.

År 1992 intogs 9 856 fångar på straffanstalt, vilket var 970 fler än föregående år. Mest ökade antalet bötesfångar, det intogs 2 557, dvs. 541 fler än året förut. Även antalet intagna rannsakningsfångar ökade, antalet intagna var 1 525, dvs. en ökning på 78. Antalet straffångar var 5 769 med en ökning på 358.



Kuvio - Figur 1
Rangaistuslaitoksiin vapaudesta tulleet vankilajin mukaan vuosina 1976-1992
Från friheten intagna fångar efter fångkategori åren 1976-1992

Sisällys – Innehåll

	Sivu		Sida
Vankien kokonaismäärä lisääntynyt	1	Totalantalet fångar har ökat	1
Sakkovankien määrä lisääntynyt	3	Antalet bötesfångar har ökat	3
Vankien määrä suurimmillaan huhtikuussa	3	Antalet fångar störst i april	3
Nuorten vankien määrä kasvanut	4	Antalet unga fångar har ökat	4
Julkaisut	5	Publikationer	5
Kuviot		Figurer	
1. Rangaistuslaitoksiin vapaudesta tulleet vankilajin mukaan vuosina 1976–1992	1	1. Från friheten till straffanstalter intagna fångar efter fångkategori åren 1976–1992	1
2. Sakkovankien määrä rangaistusajan mukaan vuonna 1992	3	2. Antalet bötesfångar efter strafftid år 1992	3
3. Vankimäärät kuukausittain suljetuissa- ja avolaitoksissa vuonna 1992	3	3. Antalet fångar på slutna och öppna anstalter år 1992	3
4. Rangaistuslaitoksissa 1.10. olleiden ikärakenne vuosina 1978–1992	4	4. Åldersstrukturen av fångar på straffanstalt 1.10 åren 1978–1992	4
5. Vankien päärikos 1.10.1992	4	5. Fångarnas huvudbrott 1.10.1992	4
6. Vuoden 1992 aikana laitoksesta vapautuneet rangaistusvangit rangaistusajan mukaan	10	6. Antalet frigivna straffångar år 1992 efter strafftid	10
Tauluja		Tabeller	
1. Vankipaikat, vankien lukumäärä vuoden alussa ja lopussa, vankien enimmäisluku sekä laitokseen vapaudesta tulleet ja vapautuneet vangit vuoden 1992 aikana laitoksittain	6	1. Fångplatser, antalet fångar i början och slutet av året, maximiantalet fångar samt intagna och frigivna fångar år 1992 efter anstalt	6
2. Vuoden alussa ja lopussa laitoksissa olleet sukupuolen ja vankilajin mukaan laitostyypeittäin ...	8	2. Antalet fångar på anstalt i början och slutet av året efter kön, fångkategori och anstaltstyp	8
3. Vuoden aikana laitokseen tulleet vankilajin ja sukupuolen mukaan laitostyypeittäin	9	3. Antalet fångar intagna på anstalt år 1992 efter fångkategori, kön och anstaltstyp	9
4. Vuoden aikana laitoksista vapautuneet rangaistusvangit rangaistusajan, sukupuolen ja laitostyyppin mukaan	10	4. Antalet straffångar frigivna år 1992 efter strafftid, kön och anstaltstyp	10
5. Vuoden aikana vapautuneet vapautumisperusteen, sukupuolen ja laitostyyppin mukaan	11	5. Under året frigivna efter frigivningsgrund, kön och anstaltstyp	11
6. Vankien ikärakenne 1.10.1992 vankilajin ja sukupuolen mukaan laitostyypeittäin	12	6. Fångarnas åldersstruktur 1.10.1992 efter fångkategori, kön och anstaltstyp	12
7. Vankiloissa 1.10.1992 olleiden vankien vankilassaolokerta vankilajin ja laitostyyppin mukaan ..	13	7. Antalet fängelsevistelser för intagna fångar efter fångkategori och anstaltstyp 1.10.1992	13
8. Vankien lukumäärä vuosien 1988–1992 alussa vankilajeittain	13	8. Antalet fångar i början av åren 1988–1992 efter fångkategori	13
9. Vuosina 1988–1992 vapaudesta tulleet vankilajeittain	14	9. Antalet fångar som under åren 1988–1992 intagits från friheten efter fångkategori	14
10. Vuosina 1988–1992 rangaistuslaitoksista vapautuneet vankilajeittain	14	10. Antalet från straffanstalter frigivna fångar åren 1988–1992 efter fångkategori	14

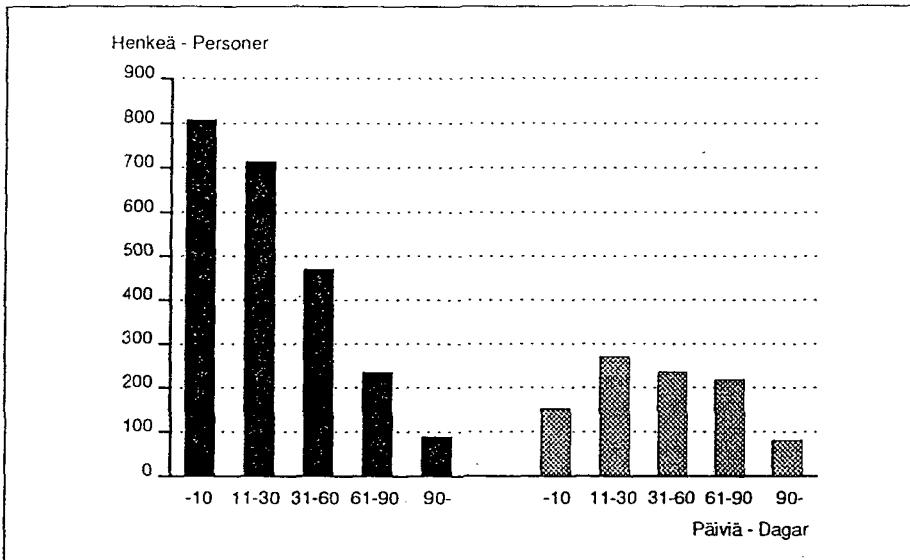
Käytetyt symbolit – Symboler

Ei mitään ilmoitettavaa – Intet finns att redovisa	–
Tietoa ei ole saatu – Uppgift ej tillgänglig
Loogisesti mahdoton esitettäväksi – Logiskt omöjlig uppgift
Naisia – Kvinnor	N
Molemmat sukupuolet – Båda könen	MS

Sakkovankien määrä lisääntynyt Antalet bötesfångar har ökat

Eri laitostyypeissä suoritti vuoden aikana sakon muuntorangaistusta yhteensä 3 279 henkeä, joista naisia yhteensä 105. Muuntorangaistusta suorittaneista oli selvä enemmistö pelkästään sen vuoksi laitoksiin otettuja, eli 70,8 prosenttia. Muut olivat siellä rangaistus- tai tutkintavankeina.

År 1992 avtjänade sammanlagt 3 279 personer omvandlat bötesstraff på olika anstalter. Av dessa var 105 kvinnor. En klar majoritet, dvs. 70,8 procent av dem som avtjänade omvandlat bötesstraff, var intagna enbart av denna orsak. De övriga var straff- eller rannsakningsfångar.

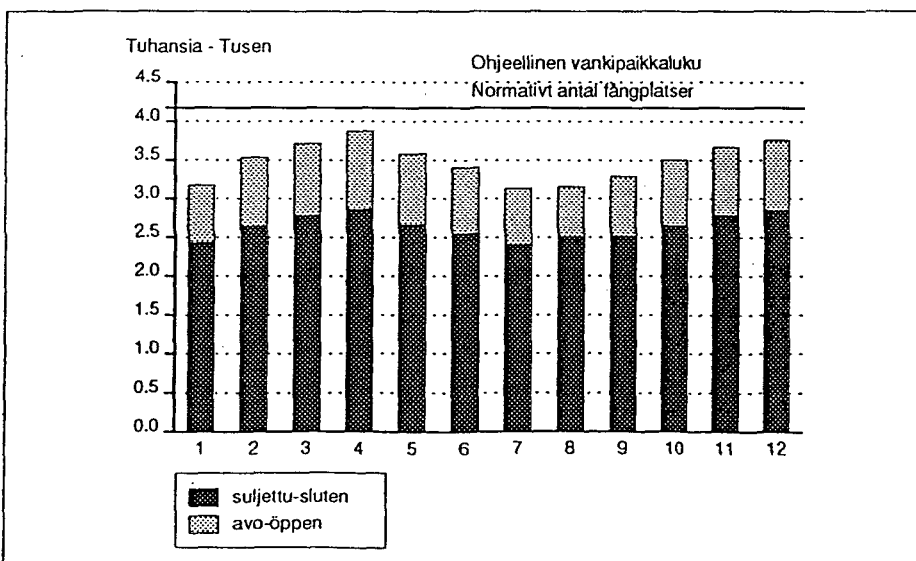


Kuvio - Figur 2
Sakkovankien määrä rangaistusajan mukaan vuonna 1992
Antalet bötesfångar efter strafftid år 1992

Vankien määrä suurimmillaan huhtikuussa Antalet fångar störst i april

Rangaistuslaitoksissa oli vuoden 1992 alussa (1.1.) 3 175 ja lopussa (1.12.) 3 753 vankia. Suurimmillaan vankiluku 3 874 oli huhtikuussa ja pienimmillään 3 133 heinäkuussa.

I början av 1992 (1.1) fanns det 3 175 fångar på straffanstalterna och i slutet av året (1.12) 3 753. Antalet var högst i april och uppgick till 3 874, och lägst i juli då det var 3 133.



Kuvio - Figur 3
Vankimäärät kuukausittain suljetuissa- ja avolaitoksissa vuonna 1992
Antalet fångar på slutna och öppna anstalter månadsvis år 1992

Nuorten vankien määrä kasvanut

Antalet unga fångar har ökat

Nuorten vankien määrä kasvoi edellisvuodesta 37:llä. Vuonna 1992 rangaistuslaitoksiin tuli 516 alle 21-vuotiasta rangaistus- ja tutkintavankia.

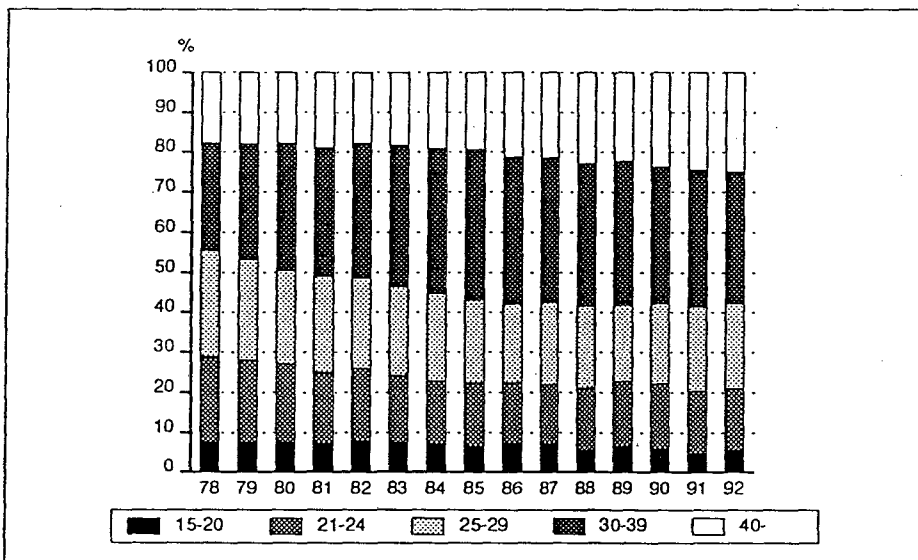
Vuonna 1992 ehdonalaiseen vapauteen pääsi 6 487 ja vuotta aikaisemmin 6 357 vankia. Vankeusrangaistuksen suoritti loppuun 2 393 ja tutkintavankeudesta vapautui 869 vankia. Kaikkiaan rangaistuslaitoksista vapautui viime vuonna 9 755 vankia.

Vankirakenneselvityksestä 1.10.1992 käy ilmi, että suurin osa rangaistusvangeista on ns. vankilauusijoita. Ensikertalaisia kaikista vangeista oli 23 prosenttia. Yli seitsemän kertaa vankilassa olleita oli 24 prosenttia.

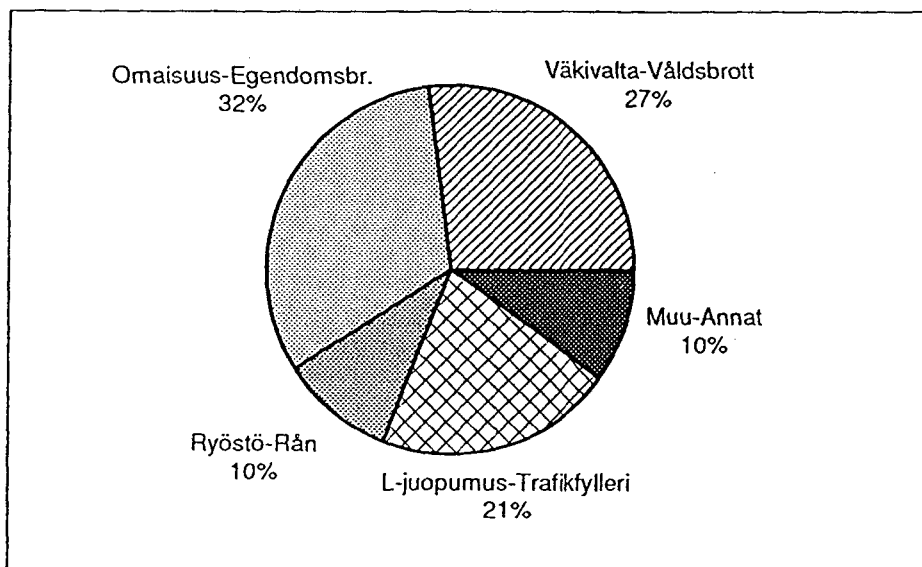
Antalet unga fångar ökade med 37 jämfört med föregående år. Under 1992 intogs på straffanstalt 516 straff- och rannsakningsfångar som inte fyllt 21 år.

År 1992 frigavs allt som allt 9 755 fångar från straffanstalt. Av dessa frigavs 6 487 villkorligt, medan motsvarande antal föregående år var 6 357. Efter fullt avtjänat straff frigavs 2 393 fångar, och 869 frigavs från rannsakningshäkte.

Kartläggningen av fångstrukturen 1.10.1992 visar att största delen av straffångarna är s.k. återfallsförbrytare. Av samtliga fångar var 23 procent förstagångsförbrytare. Andelen fångar som varit i fängelse fler än sju gånger var 24 procent.



Kuvio – Figur 4
Rangaistuslaitoksissa 1.10.
olleiden ikärakenne
vuosina 1978–1992
Fångarnas åldersstruktur
1.10. åren 1978–1992



Kuvio – Figur 5
Vankien päärikos 1.10.1992
Fångarnas huvudbrott 1.10.1992

Ulkomaalaisten vankien määrä on noussut selvästi viimevuosina. Vankiloissa oli keskimäärin 11 ulkomaalaisvankia vuonna 1988 ja 42 vuonna 1992.

Vuoden aikana karkasi suljetuista vankiloista 80 vankia ja avolaitoksista poistui luvatta 129 vankia.

Tuusulan kuntaan perustettiin 1.10.1992 lukien Uudenmaan lääninvankila, jossa on sekä suljettuja- että avovankilapaikkoja.

Vuoden 1991 alussa 18 tuomioistuimessa alkanut yhdyskuntapalvelukokeilu laajeni lokakuun alussa 1992 koskemaan kaikkiaan 50 tuomioistuinta. Yhdyskuntapalvelua voidaan tuomita enintään kahdeksen kuukauden ehdottoman vankeusrangaistuksen sijasta vähintään 20 ja enintään 200 tuntia.

Julkaisun tiedot perustuvat oikeusministeriön vankeinhoito-osaston vankilukuilmoituksiin, vankirakenneselvitykseen 1.10.1992 ja muihin vankeinhoito-osaston rangaistuslaitoksilta keräämiin tietoihin.

Antalet utländska fångar har ökat tydligt under de senaste åren. År 1988 fanns det i genomsnitt 11 utländska fångar, år 1992 var antalet 42.

Under år 1992 rymde 80 fångar från slutna fängelser och 129 fångar lämnade öppen anstalt utan lov.

Från och med 1.10.1992 grundades Nylands länsfängelse i Tusby kommun med både slutna och öppna fängelseplatser.

Det samhällstjänstexperiment som i början av 1991 inleddes i 18 domstolar utvidgades i början av oktober 1992 att omfatta samtliga 50 domstolar. Samhällstjänst på minst 20 och högst 200 timmar kan dömas ut i stället för ovillkorligt fängelsestraff på högst åtta månader.

Uppgifterna i publikationen baserar sig på justitieministeriets fångvårdsavdelnings uppgifter om antalet fångar, på kartläggningen av fångstrukturen som gjordes 1.10.1992 och på övriga uppgifter som fångvårdsavdelningen samlar in från straffanstalterna.

Julkaisut – Publikationer

Tilastokeskus on julkaissut vankitilastoa sarjassa Tilastotiedotus OI vuodesta 1967 lähtien. Aikaisemmin Tilastokeskuksen vankitilastot ovat ilmestyneet vuosina 1927–1937 julkaisusarjassa Rikollisuus III nimellä Rangaistusta kärsivät, n:o XXIII. Tietoja vankeista ja vankilalaitoksen toiminnasta on saatavana myös vankeinhoidon vuosikertomuksista ja puoli-vuosikatsauksista.

Statistikcentralen har från och med 1967 publicerat fångstatistik i serien Statistisk rapport OI. Före det publicerades Statistikcentralens fångstatistik åren 1927–1937 i serien Brottsligheten III under namnet Personer som undergå straff, nr XXIII. Uppgifter om fångar och fångvårdsanstalternas verksamhet ingår också i årsberättelser och halvårsöversikter över fångvården.

1. Vankipaikat, vankien lukumäärä vuoden alussa ja lopussa, vankien enimmäisluku sekä laitokseen vapaudesta tulleet ja vapautuneet vangit vuoden 1992 aikana laitoksittain
Fångplatser, antalet fångar i början och slutet av året, maximiantalet fångar samt intagns och frigivna fångar år 1992 efter anstalt

Laitostyyppi ja laitos Anstaltstyp och anstalt	Vanki- paikkoja 1.1.1992 Fångplatser 1.1.1992		Vankien lukumäärä vuoden alussa Fångantal vid årets början		Vankien lukumäärä vuoden lopussa Fångantal vid årets slut		Vuoden aikana – Under året					
							Vankien enimmäisluku Maximiantal fångar		Laitokseen vapaudesta tulleet Intagna från frihet		Vapautuneita Frigivna	
	MS	N	MS	N	MS	N	MS	N	MS	N	MS	N
Kaikki laitokset Alla anstalter	4 210	181	3 175	108	3 432	100	3 874	129	9 851	319	9 755	349
Suljetut laitokset Slutna anstalter	3 003	150	2 435	86	2 626	89	2 866	107	7 808	257	6 973	281
Helsingin keskusvankila Helsingfors centralfängelse	331	–	305	–	313	–	335	–	542	–	450	–
Turun keskusvankila Åbo centralfängelse	351	–	297	–	302	–	331	–	236	–	482	–
Konnunsuon keskusvankila Konnunsuo centralfängelse	219	–	165	–	159	–	189	–	489	–	472	–
Sukevan keskusvankila Sukeva centralfängelse	235	–	162	–	210	–	269	–	490	–	423	–
Riihimäen keskusvankila Riihimäki centralfängelse	258	–	230	–	249	–	267	–	198	–	353	–
Hämeenlinnan keskus- ja lääninvankila Tavastehus central- och länsfängelse	401	127	258	80	240	80	324	93	1 067	148	760	182
Keravan nuorisovankila Kervo ungdomsfängelse	176	–	159	–	187	–	186	–	247	–	406	–
Helsingin lääninvankila Helsingfors länsfängelse	144	7	105	–	187	4	190	8	1 738	83	1 333	68
Turun lääninvankila Åbo länsfängelse	150	3	122	–	134	–	143	–	569	5	445	3
Mikkelin lääninvankila S:t Michels länsfängelse	84	–	66	–	66	–	76	–	330	–	162	2
Kuopion lääninvankila Kuopio länsfängelse	58	1	55	–	56	–	66	–	428	5	232	4
Vaasan lääninvankila Vasa länsfängelse	112	2	90	–	72	–	96	–	388	2	232	3
Oulun lääninvankila Uleåborgs länsfängelse	64	3	94	2	80	–	100	2	359	10	280	13
Pelson keskusvankila Pelso centralfängelse	282	–	224	–	218	–	239	–	466	–	575	–
Sulkavan kurssikeskus Sulkava kurscentrum	27	–	20	–	30	–	35	–	–	–	22	–
Vilppulan varavankila Vilppula reservfängelse	24	–	17	–	25	–	33	–	3	–	34	–
Pohjois-Karjalan lääninvankila Norra Karelen länsfängelse	87	7	52	4	59	5	78	6	258	4	265	6
Kestilän varavankila Kestilä reservfängelse	–	–	14	–	39	–	42	–	–	–	47	–
Avovankilat Öppna fångelser	522	31	360	22	449	11	497	31	1 183	62	1 483	68
Huittisten varavankila Huittinen reservfängelse	106	–	74	–	88	–	96	–	188	–	246	–
Köyliön varavankila Kjulo reservfängelse	91	–	56	–	69	–	96	–	220	–	270	–
Naarajärven varavankila Naarajärvi reservfängelse	115	–	79	–	92	–	125	–	339	–	362	–
Konnunsuon Kivisaaren osasto Konnunsuo centralfängelse Kivisaari avdelning	69	–	38	–	56	–	63	–	100	–	198	–

1. Jatkuu – Forts.

Laitostyyppi ja laitos Anstaltstyp och anstalt	Vanki- paikkoja 1.1.1992 Fångplatser 1.1.1992		Vankien lukumäärä vuoden alussa Fångantal vid årets början		Vankien lukumäärä vuoden lopussa Fångantal vid årets slut		Vuoden aikana – Under året					
							Vankien enimmäisluku Maximiantal fångar		Laitokseen vapaudesta tulleita Intagna från frihet		Vapautuneita Frigivna	
	MS	N	MS	N	MS	N	MS	N	MS	N	MS	N
Sukevan keskusvankilan Iskolan osasto Sukeva centralfängelse, Iskola avdelning	60	–	48	–	55	–	61	–	23	–	218	–
Sulkavan kurssikeskuksen avovankilaosasto Sulkava kurscentrums öppna avdelning	–	–	8	–	7	–	10	–	2	–	9	–
Keravan nuorisovankilan Järvenpään osasto Kervo ungdomsfängelse Järvenpää avdelning	31	31	22	22	11	11	31	31	62	62	68	68
Vilppulan varavankilan avovankilaosasto Vilppula reservfängelses öppna avdelning	8	–	8	–	–	–	8	–	4	–	9	–
Pohjois-Karjalan lääninvankilan Juuan vankilaosasto Norra Karelen länsfängelse Juga fängelseavdelning	42	–	27	–	30	–	34	–	116	–	90	–
Uudenmaan lääninvankilan avovankilaosasto Nylandsläns längsfängelse öppna avdelning	–	–	–	–	41	–	44	–	129	–	13	–
Työsiirtolat Arbetskolonier	685	–	380	–	357	–	511	–	860	–	1 299	–
Konnunsuon keskusvankilan alainen Underlydande Konnunsuo reservfängelse	32	–	26	–	25	–	29	–	61	–	70	–
Riihimäen keskusvankilan alainen Underlydande Riihimäki centralfängelse	71	–	53	–	–	–	77	–	–	–	158	–
Hämeenlinnan keskus- ja lääninvankilan alaiset Underlydande Tavastehus central- och länsfängelse	108	–	63	–	42	–	73	–	155	–	182	–
Helsingin lääninvankilan alaiset Underlydande Helsingfors länsfängelse	272	–	117	–	164	–	223	–	376	–	507	–
Turun lääninvankilan alaiset Underlydande Åbo länsfängelse	154	–	94	–	99	–	129	–	172	–	264	–
Huittisten varavankilan alainen Underlydande Huittinen reservfängelse	48	–	27	–	27	–	41	–	96	–	118	–

2. Vuoden alussa ja lopussa laitoksissa olleet sukupuolen ja vankilajin mukaan laitostyypeittäin
 Antal intagna på anstalt i början och slutet av året efter kön, fångkategori och anstaltstyp

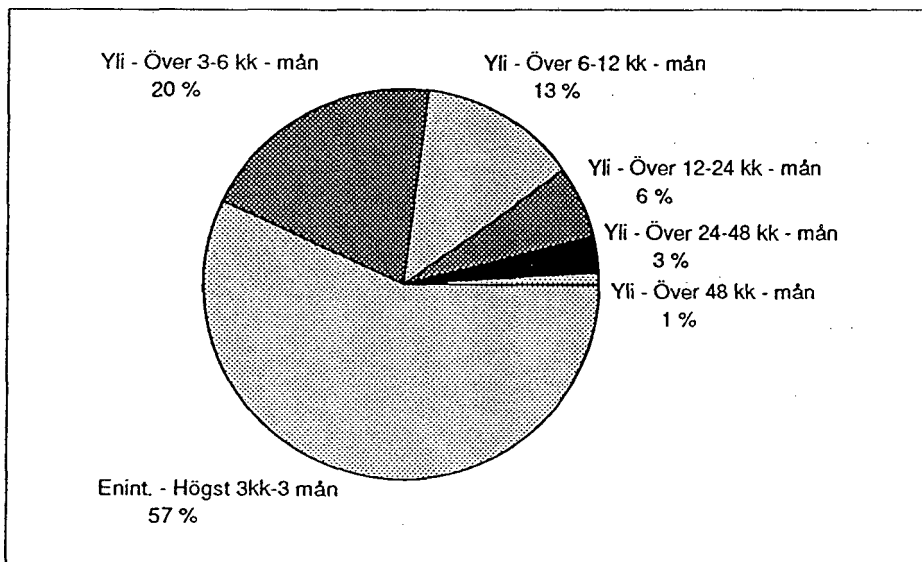
Laitostyyppi Anstaltstyp	Laitoksen kirjoissa – Intagna									
	Sakkovankeja Bötesfångar		Rangaistusvankeja – Straffångar				Tutkinta- vankeja Rannsaknings- fångar		Yhteensä Totalt	
	MS	N	Nuoriso- vankilaan määrätyt Förordnade till ungdoms- fängelse		Muut Övriga		MS	N	MS	N
Vuoden alussa I början av året										
Kaikki laitokset Alla anstalter	136	5	88	2	2 687	87	264	14	3 175	108
Suljetut laitokset Slutna anstalter	127	5	73	1	1 971	66	264	14	2 435	86
Avolaitokset Öppna anstalter	9	–	15	1	716	21	–	–	740	22
<i>Niistä – Därav</i>										
– avovankilat öppna fängelser	5	–	7	1	348	21	–	–	360	22
– työsiirtolat arbetskolonier	4	–	8	–	368	–	–	–	380	–
Vuoden lopussa I slutet av året										
Kaikki laitokset Alla anstalter	189	7	111	1	2 882	84	250	8	3 432	100
Suljetut laitokset Slutna anstalter	173	7	82	1	2 121	73	250	8	2 626	89
Avolaitokset Öppna anstalter	16	–	29	–	761	11	–	–	806	11
<i>Niistä – Därav</i>										
– avovankilat öppna fängelser	7	–	20	–	422	11	–	–	449	11
– työsiirtolat arbetskolonier	9	–	9	–	339	–	–	–	357	–

3. Vuoden aikana laitokseen tulleet vankilajin ja sukupuolen mukaan laitostyypeittäin
Antal intagna på anstalt under året efter fångkategori, kön och anstaltstyp

Vankilaji Fångkategori	Kaikki laitokset Alla anstalter		Suljetut laitokset Slutna anstalter		Avolaitokset – Öppna anstalter					
					Avovankilat Öppna fångelser		Työsiirtolat Arbetskolonier		Yhteensä Totalt	
	MS	N	MS	N	MS	N	MS	N	MS	N
Kaikkiaan tulleita Intagna inalles	9 856	319	7 813	257	1 183	62	860	–	2 043	62
1. Vapaudesta tulleita Intagna från frihet	9 851	319	7 808	257	1 183	62	860	–	2 043	62
1.1. Sakkovankeja Bötesfångar	2 557	87	2 554	87	–	–	3	–	3	–
1.2. Rangaistusvankeja Straffångar	5 769	176	3 729	114	1 183	62	857	–	2 040	62
15 – 17 v. – år	24	2	20	2	1	–	3	–	4	–
18 – 20 v. – år	244	3	171	2	64	1	9	–	73	1
Muut – Övriga	5 501	171	3 538	110	1 118	61	845	–	1 963	61
1.3. Tutkintavankeja Rannsakningsfångar	1 525	56	1 525	56	–	–	–	–	–	–
15 – 17 v. – år	88	1	88	1	–	–	–	–	–	–
18 – 20 v. – år	160	2	160	2	–	–	–	–	–	–
Muut – Övriga	1 277	53	1 277	53	–	–	–	–	–	–
2. Muista pohjoismaista siirretyt Överförda från annat nordiskt land	5	–	5	–	–	–	–	–	–	–

4. Vuoden aikana laitoksista vapautuneet rangaistusvangit rangaistusaajan, sukupuolen ja laitostyyppin mukaan
 Antal straffångar som under året frigivna efter strafftid, kön och anstaltstyp

Laitostyyppi Anstaltstyp	Rangaistusaika – Strafftid													
	Enint. 3 kk Högst 3 mån		Yli 3 kk – 6 kk Över 3 mån – 6 mån		Yli 6 kk – 1 v. Över 6 mån – 1 år		Yli 1 v. – 2 v. Över 1 år – 2 år		Yli 2 v. – 4 v. Över 2 år – 4 år		Yli 4 v. Över 4 år		Yhteensä Totalt	
	MS	N	MS	N	MS	N	MS	N	MS	N	MS	N	MS	N
Laitokset yhteensä Alla anstalter	3 731	118	1 289	33	833	27	432	16	218	9	63	3	6 566	206
Suljetut laitokset Slutna anstalter	2 007	75	718	19	572	21	324	13	182	8	51	3	3 854	139
Avolaitokset Öppna anstalter	1 724	43	571	14	261	6	108	3	36	1	12	–	2 712	67
<i>Niistä – Därav</i>														
– avovankilat öppna fängelser	969	43	288	14	125	6	44	3	20	1	7	–	1 453	67
– työsiirtolat arbetskolonier	755	–	283	–	136	–	64	–	16	–	5	–	1 259	–



Kuvio – Figur 6
 Vuoden 1992 aikana laitoksesta vapautuneet rangaistusvangit rangaistusaajan mukaan
 Antalet frigivna straffångar under året 1992 efter strafftiden

5. Vuoden aikana vapautuneet vapautumisperusteiden, sukupuolen ja laitostyyppien mukaan
Frigivna under året efter frigivningsgrund, kön och anstaltstyp

Vapautumisperuste Frigivningsgrund	Vapautuneita vankeja – Frigivna fångar									
	Suljetuista laitoksista Slutna anstalter		Avolaitoksista – Öppna anstalter						Kaikista laitoksista Alla anstalter	
			Avovankiloista Öppna fängelser		Työsiirtoloista Arbetskolonier		Yhteensä Inalles			
MS	N	MS	N	MS	N	MS	N	MS	N	
1. Rangaistuksen täysin suorittaneet Avtjänst sitt straff fullständigt <i>Niistä – Därav</i>	2 308	88	33	1	52	–	85	1	2 393	89
– sakkovankeja – bötesfångar	2 250	85	30	1	40	–	70	1	2 320	86
– rangaistusvankeja – straffångar	58	3	3	–	12	–	15	–	73	3
2. Tasavallan presidentti armahtanut enemmälti kärsimästä Benående av republikens president från ytterligare lidande	1	–	–	–	–	–	–	–	1	–
3. Ehdonlaiseen vapauteen päästetty Villkorligt frigivna <i>Niistä – Därav</i>	3 791	136	1 450	67	1 246	–	2 696	67	6 487	203
– tasavallan presidentin armahtuksella benådade av republikens president	13	2	2	1	2	–	4	1	17	3
– vankeinhoito-osaston päätöksellä beslut av fängvårdsavdelning	294	16	31	1	39	–	70	1	364	17
– laitoksen johtokunnan päätöksellä beslut av straffanstaltens direktion	3 484	118	1 417	65	1 205	–	2 622	65	6 106	183
– laitoksen johtajan päätöksellä beslut av straffanstaltens direktör	–	–	–	–	–	–	–	–	–	–
– vankilaoikeuden päätöksellä beslut av fängelserätten	–	–	–	–	–	–	–	–	–	–
4. Tutkintavanki laskettu vapaaksi Rannsakningsfånge frigiven <i>Niistä – Därav</i>	869	57	–	–	–	–	–	–	869	57
– syyte hylätty – åtalet förkastat	11	–	–	–	–	–	–	–	11	–
– käsittelyn lykkääminen målet uppskjutits	322	21	–	–	–	–	–	–	322	21
– tuomitu ehdottomasti, mutta päästetty vapaalle jälle dömd till ovillkorligt frihetsstraff, men har försatts på fri fot	142	13	–	–	–	–	–	–	142	13
– ehdollinen tuomio – villkorligt dömd	47	3	–	–	–	–	–	–	47	3
– muusta syystä – av annan orsak	347	20	–	–	–	–	–	–	347	20
5. Muut perusteet – Andra grunder	4	–	–	–	1	–	1	–	5	–
Laitoksista vapautuneet kaikkiaan Frigivna inalles	6 973	281	1 483	68	1 299	–	2 782	68	9 755	349

6. Vankien ikärakenne 1.10.1992 vankilajin ja sukupuolen mukaan laitostyypeittäin
Fångarnas ålderstruktur 1.10.1992 efter fångkategori, kön och anstaltstyp

Laitostyyppi ja ikäryhmä, vuosia Anstaltstyp och åldersgrupp, år	Vankilaji – Fångkategori											
	Vankeusvangit Fångelsefångar		Sakkovangit Bötesfångar		Nuorisovangit Ungdomsfångar		Pakkolaitokseen eristetyt Tvångsin- rättningsfångar		Tutkintavangit Rannsaknings- fångar		Yhteensä Summa	
	MS	N	MS	N	MS	N	MS	N	MS	N	MS	N
Kaikki laitokset												
Alla anstalter	2 885	99	202	8	99	2	10	–	309	12	3 505	121
15 – 17	4	–	2	–	4	–	–	–	17	–	27	–
18 – 20	66	2	13	–	51	–	–	–	40	2	170	4
21 – 24	423	14	30	1	44	2	–	–	49	–	546	17
25 – 29	637	15	36	2	–	–	–	–	58	4	731	21
30 – 39	1 006	45	61	3	–	–	6	–	88	3	1 161	51
40 – 49	565	21	43	2	–	–	3	–	45	3	656	26
50 – 59	140	2	13	–	–	–	–	–	12	–	165	2
60 –	44	–	4	–	–	–	1	–	–	–	49	–
Suljetut laitokset												
Slutna anstalter	2 088	82	180	8	75	2	10	–	309	12	2 662	104
15 – 17	3	–	2	–	4	–	–	–	17	–	26	–
18 – 20	58	2	11	–	41	–	–	–	40	2	150	4
21 – 24	312	14	22	1	30	2	–	–	49	–	413	17
25 – 29	441	14	31	2	–	–	–	–	58	4	530	20
30 – 39	749	38	59	3	–	–	6	–	88	3	902	44
40 – 49	384	12	39	2	–	–	3	–	45	3	471	17
50 – 59	101	2	12	–	–	–	–	–	12	–	125	2
60 –	40	–	4	–	–	–	1	–	–	–	45	–
Avolaitokset yhteensä												
Öppna anstalter sammanlagt	797	17	22	–	24	–	–	–	–	–	843	17
15 – 17	1	–	–	–	–	–	–	–	–	–	1	–
18 – 20	8	–	2	–	10	–	–	–	–	–	20	–
21 – 24	111	–	8	–	14	–	–	–	–	–	133	–
25 – 29	196	1	5	–	–	–	–	–	–	–	201	1
30 – 39	257	7	2	–	–	–	–	–	–	–	259	7
40 – 49	181	9	4	–	–	–	–	–	–	–	185	9
50 – 59	39	–	1	–	–	–	–	–	–	–	40	–
60 –	4	–	–	–	–	–	–	–	–	–	4	–
<i>Niistä – Därav</i>												
– Avovankilat												
Öppna fångelser	367	17	2	–	9	–	–	–	–	–	378	17
15 – 17	–	–	–	–	–	–	–	–	–	–	–	–
18 – 20	7	–	–	–	3	–	–	–	–	–	10	–
21 – 24	49	–	1	–	6	–	–	–	–	–	56	–
25 – 29	93	1	1	–	–	–	–	–	–	–	94	1
30 – 39	106	7	–	–	–	–	–	–	–	–	106	7
40 – 49	90	9	–	–	–	–	–	–	–	–	90	9
50 – 59	20	–	–	–	–	–	–	–	–	–	20	–
60 –	2	–	–	–	–	–	–	–	–	–	2	–
– Työsiirtolat												
Arbetskolonier	430	–	20	–	15	–	–	–	–	–	465	–
15 – 17	1	–	–	–	–	–	–	–	–	–	1	–
18 – 20	1	–	2	–	7	–	–	–	–	–	10	–
21 – 24	62	–	7	–	8	–	–	–	–	–	77	–
25 – 29	103	–	4	–	–	–	–	–	–	–	107	–
30 – 39	151	–	2	–	–	–	–	–	–	–	153	–
40 – 49	91	–	4	–	–	–	–	–	–	–	95	–
50 – 59	19	–	1	–	–	–	–	–	–	–	20	–
60 –	2	–	–	–	–	–	–	–	–	–	2	–

**7. Vankiloissa 1.10.1992 olleiden vankien vankilassaolokerta vankilajin ja laitostyyppin mukaan
Antal fängelsevistelser för intagna fångar efter fångkategori och anstaltstyp den 1.10.1992**

Vankilassa- olokertoja Antal fängelse- vistelser	Laitostyyppi ja vankilaji – Anstaltstyp och fångkategori																	
	Suljettu laitos – Sluten anstalt								Avolaitos – Öppen anstalt								Yhteensä Inalles	
	Vankeus- vankeja Fängelse- fångar		Pakko- laitokseen eristetyt Tvångs- inrättnings- fångar		Nuorisovankilaan määrätyt Ungdoms- fångar		Yhteensä Summa		Avo- vankiloissa vankeus- vankeja Fängelse- fångar, öppna fångelser		Työ- siirtoloissa vankeus- vankeja Fängelse- fångar i arbets- kolonier		Yhteensä Summa					
MS	N	MS	N	MS	N	MS	N	MS	N	MS	N	MS	N	MS	N			
1	397	31	2	–	42	2	441	33	115	5	146	–	261	5	702	38		
2	279	18	–	–	20	–	299	18	75	5	93	–	168	5	467	23		
3	255	8	1	–	9	–	265	8	67	5	72	–	139	5	404	13		
4	214	9	1	–	3	–	218	9	27	–	39	–	66	–	284	9		
5	205	7	2	–	1	–	208	7	19	–	24	–	43	–	251	7		
6	130	–	2	–	–	–	132	–	16	1	21	–	37	1	169	1		
7 –	608	9	2	–	–	–	610	9	57	1	50	–	107	1	717	10		
Yhteensä Sammanlagt	2 088	82	10	–	75	2	2 173	84	376	17	445	–	821	17	2 994	101		

1) ja nuorisovankilaan määrättyjä – och ungdomsfångar

**8. Vankien lukumäärä vuosien 1988–1992 alussa vankilajeittain
Antal fångar i början av åren 1988–1992 efter fångkategori**

Vankilaji Fångkategori	1988		1989		1990		1991		1992		1988	1989	1990	1991	1992
	MS	N	MS	N	MS	N	MS	N	MS	N	%	%	%	%	%
Vankeusvankeja Fängelsefångar	3 471	86	3 082	96	2 717	94	2 881	89	2 677	87	85,6	82,8	83,6	84,1	84,3
Sakkovankeja Bötesfångar	67	1	95	3	79	4	93	3	136	5	1,7	2,6	2,4	2,7	4,3
Pakkolaitosvankeja Tvångsinrättningsfångar	14	–	13	–	13	–	11	–	10	–	0,4	0,3	0,4	0,3	0,3
Nuorisovankeja Ungdomsfångar	99	1	78	1	88	1	86	2	88	2	2,4	2,1	2,7	2,5	2,8
Tutkintavankeja Rannsakningsfångar	403	27	453	22	355	13	356	11	264	14	9,9	12,2	10,9	10,4	8,3
Yhteensä Sammanlagt	4 054	115	3 721	122	3 252	112	3 427	105	3 175	108	100,0	100,0	100,0	100,0	100,0

9. Vuosina 1988–1992 vapaudesta tulleet vankilajeittain
Under åren 1988–1992 intagna från friheten efter fångkategori

Vankilaji Fångkategori	1988		1989		1990		1991		1992		1988	1989	1990	1991	1992
	MS	N	MS	N	MS	N	MS	N	MS	N	%	%	%	%	%
Rangaistusvankeja Straffångar	5 096	150	5 237	135	5 349	152	5 411	150	5 769	176	54,3	60,6	60,6	61,0	58,6
Sakkovankeja Bötesfångar	1 821	70	1 720	65	1 556	53	2 016	73	2 557	87	19,4	19,9	17,6	22,7	25,9
Tutkintavankeja Rannsakningsfångar	2 462	100	1 691	53	1 926	74	1 447	67	1 525	56	26,3	19,5	21,8	16,3	15,5
Yhteensä Sammanlagt	9 379	320	8 648	253	8 831	279	8 874	290	9 851	319	100,0	100,0	100,0	100,0	100,0

10. Vuosina 1988–1992 rangaistuslaitoksista vapautuneet vankilajeittain
Antal från straffanstalter frigivna åren 1988–1992 efter fångkategori

Vankilaji Fångkategori	1988		1989		1990		1991		1992		1988	1989	1990	1991	1992
	MS	N	MS	N	MS	N	MS	N	MS	N	%	%	%	%	%
Rangaistusvankeja Straffångar	6 692	184	6 781	167	6 112	178	6 462	167	6 566	206	69,0	73,1	71,4	70,4	67,3
Sakkovankeja Bötesfångar	1 722	64	1 662	59	1 424	42	1 817	72	2 320	86	17,7	17,9	16,6	19,8	23,8
Tutkintavankeja Rannsakningsfångar	1 293	53	829	22	1 025	29	904	39	869	57	13,3	9,0	12,0	9,8	8,9
Yhteensä Sammanlagt	9 707	301	9 272	248	8 561	249	9 183	278	9 755	349	100,0	100,0	100,0	100,0	100,0

PL-PB 504
00101 Helsinki-Helsingfors

Postitus
2 Ik kirje

PMM
Sopimus
00100/693

SVT Suomen Virallinen Tilasto
Finlands Officiella Statistik
Official Statistics of Finland

Statistics Finland

Justice
1993:5

Tiedustelut – Förfrågningar – Inquiries:

Raija Blomqvist
Risto Lättilä
(90) 17 341

Julkaisujen myynti:

Försäljning:

Hinta – Pris

Tilastokeskus
PL 504
00101 Helsinki
Puh. (90) 173 41

Statistikcentralen
PB 504
00101 Helsingfors
Tel. (90) 173 41

50 mk

ISSN 0784-8366
= Oikeus
ISSN 0784-8889