

# Lukiot syyslukukaudella 1991

4.11.1991

## Lukiolaisia 5 % edellisvuotista enemmän

Päivälukioon jätettiin ensisijaisia hakemuksia yhteisvalinnan kautta 7,2 % (2 360) enemmän kuin edellisenä vuonna. Hakemuksia oli yhteensä 35 250.

Päivälukion ensimmäisellä luokalla oli syyslukukauden alkaessa 35 440 oppilasta eli 6,2 % enemmän kuin edellisenä syksynä. 16-vuotiaiden ikäluokka kasvoi 4,9 % edellisvuoteen verrattuna. Päivälukioon hakeneiden ja päivälukion ensiluokkalaisten lukumäärien vaihtelu noudattaa 16-vuotiaiden ikäluokan koon vaihteluita.

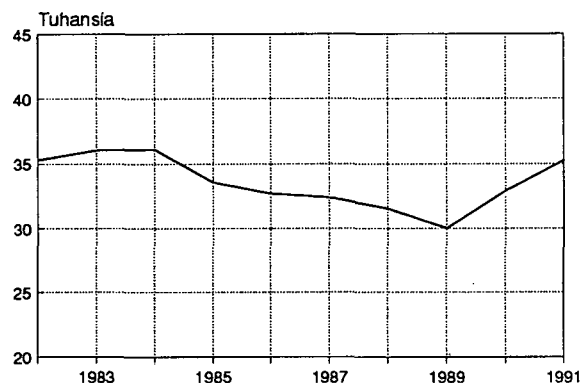
Päivälukioissa oli syyslukukauden 1991 alkaessa yhteensä 92 280 oppilasta. Oppilasmäärä kasvoi edellisestä vuodesta 4,7 %. Syyslukukauden 1991 alkaessa oli toiminnassa 463 päivälukiota 279 kunnassa. Päivälukioita oli yhtä monta kuin edellisenä syksynä.

Päivälukioista 23 toimi luokattomana. Luokattomissa lukioissa oli 6 210 oppilasta. Uusia luokattomia lukioita ei perustettu.

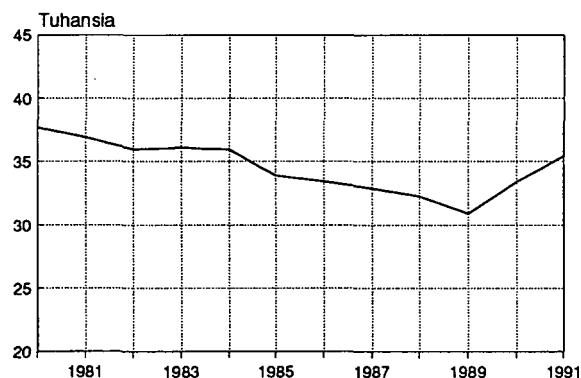
### 1. Päivälukiot syyslukukausina 1980–1991

Syysluku- kausi	Lukioita	1. sijaisia hakemuksia	1. luokan oppilaita	Oppilaita
1980	458	-	37 679	102 559
1981	461	-	36 923	103 330
1982	464	35 289	35 973	101 816
1983	465	36 027	36 100	102 289
1984	464	36 090	35 950	101 883
1985	464	33 549	33 893	99 582
1986	467	32 672	33 423	96 887
1987	468	32 375	32 874	93 578
1988	469	31 509	32 242	91 158
1989	468	30 005	30 891	87 940
1990	463	32 891	33 388	88 160
1991	463	35 251	35 443	92 278

### 2. Päivälukion ensimmäiselle luokalle ensisijaisesti hakeneet syyslukukausina 1982–1991



### 3. Päivälukion ensimmäisen luokan oppilaat syyslukukausina 1980–1991



#### 4. Päivälukiot syyslukukaudella 1991

	Kouluja	Luokkia yhteensä	Alkaneita 1. luokkia	1. luokalle 1. sijaisia hakemuksia	1. luokalle oppilaitse valittuja	1. luokalla uusia oppilaita	Oppilasmäärä					Yhteensä
							%	I <sup>1)</sup>	II	III	Ei luokkajakoa	
Yhteensä	463	3 013	1 096	35 251	35 266	34 615	98	35 443	29 587	23 170	4 078	92 278
Oppilaiden sukupuoli												
Poikia	-	-	-	15 199	14 973	14 735	97	15 229	12 546	9 636	1 899	39 310
Tyttöjä	-	-	-	20 052	20 293	19 880	98	20 214	17 041	13 534	2 179	52 968
Tyttöjä %	-	-	-	57	58	57	-	57	58	58	53	57
Opetuskieli												
Suomi	427	2 810	1 021	33 072	32 986	32 383	98	33 165	27 826	21 630	3 713	86 334
Ruotsi	33	190	70	2 111	2 180	2 132	99	2 163	1 687	1 461	365	5 676
Muu	3	13	5	68	100	100	87	115	74	79	-	268
Oppilaitostyyppi												
Lukiot	447	2 894	1 056	34 277	34 262	33 624	98	34 413	28 576	22 400	4 078	89 467
Harjoittelukoulut	8	77	27	849	694	686	97	707	649	554	-	1 910
Muut lukioasteen käsittävät koulut	8	42	13	125	310	305	94	323	362	216	-	901
Omistaja												
Yksityinen	28	157	53	1 520	1 656	1 642	97	1 689	1 557	1 145	-	4 391
Valtio	10	89	31	937	803	790	97	816	741	646	-	2 203
Kunta	424	2 755	1 008	32 676	32 686	32 062	98	32 811	27 178	21 282	4 078	85 349
Muu	1	12	4	118	121	121	95	127	111	97	-	335
Kuntamuoto												
Kaupungit	266	2 005	729	25 236	24 240	23 908	98	24 499	20 800	16 065	3 330	64 694
Muut kunnat	197	1 008	367	10 015	11 026	10 707	98	10 944	8 787	7 105	748	27 584
Yhteensä	463	3 013	1 096	35 251	35 266	34 615	98	35 443	29 587	23 170	4 078	92 278

<sup>1)</sup> Ensimmäisen luokan oppilasmäärään sisältyvät myös luokattomien lukioiden uudet oppilaat (2 132)

#### 5. Oppilaita keskimäärin lukiota kohti syyslukukausina 1980–1991

	1980	1981	1982	1983	1984	1985	1986	1987	1988	1989	1990	1991
Oppilaita keskimäärin lukiota kohti	224	224	219	220	220	215	207	200	194	188	190	199

#### 6. Päivälukioiden oppilasmäärä luokittain ja lääneittäin syyslukukaudella 1991

Lääni	Luokka-aste			Yhteensä	Muutos edellisestä syksystä %		
	I	II	III				
Koko maa	35 443	6,2	29 587	23 170	4 078	92 278	4,7
Uudenmaan	8 908	4,3	7 896	5 927	956	23 687	5,5
- siitä pääkaupunkiseutu <sup>1)</sup>	5 909	3,9	5 242	4 016	837	16 004	4,9
Turun ja Porin	5 012	7,2	4 051	3 170	679	12 912	5,2
Ahvenanmaa	127	0,8	111	97	-	335	1,8
Hämeen	4 427	3,9	3 835	2 965	430	11 657	2,4
Kymen	2 141	4,9	1 751	1 383	368	5 643	3,4
Mikkelin	1 405	10,5	1 182	955	-	3 542	2,3
Pohjois-Karjalan	1 236	7,9	1 069	863	-	3 168	6,5
Kuopion	1 827	5,5	1 526	1 265	219	4 837	5,1
Keski-Suomen	1 834	9,8	1 491	1 193	140	4 658	6,1
Vaasan	3 429	11,3	2 588	2 183	598	8 798	5,9
Oulun	3 484	4,9	2 850	2 151	426	8 911	5,3
Lapin	1 613	5,9	1 237	1 018	262	4 130	2,2

<sup>1)</sup> Helsinki, Espoo, Vantaa, Kauniainen

# Ensimmäiset luokat

Syyslukukaudella 1991 päivälukion ensimmäisellä luokalla oli 35 440 oppilasta. Ensimmäisen luokan oppilaista oli tyttöjä 57 %. Suomenkielisten päivälukioiden ensimmäisten luokkien oppilasmäärä kasvoi 5,8 % ja ruotsinkielisten 10,5 %.

Ensimmäisen luokan oppilasmäärä kasvoi kaikissa lääneissä. Eniten se kasvoi Vaasan (11,3 %), Mikkelin (10,5 %) ja Keski-Suomen (9,8 %) lääneissä.

Päivälukioissa oli sataa 16-vuotiasta kohti noin 55 ensimmäisen luokan oppilasta (poikia 46 ja tyttöjä 64). Vuonna 1990 vastaava suhdeluku oli 54. Päivälukion ensimmäisen luokan oppilaita sataa 16-vuotiasta kohti oli eniten Uudenmaan (58) ja Lapin (57) lääneissä ja vähiten Kymen (51) ja Hämeen (52) lääneissä.

Tarkasteltaessa ensimmäisen luokan oppilasmäärän suhdetta 16-vuotiaisiin, on huomattava, että noin kymmenen prosenttia ensimmäisen luokan oppilaista on muun ikäisiä kuin 16-vuotiaita ja että osa oppilaista käy lukiota kotilääninsä ulkopuolella. Luku ei siis tarkoita, että näin monta prosenttia 16-vuotiaista opiskelee lukiossa.

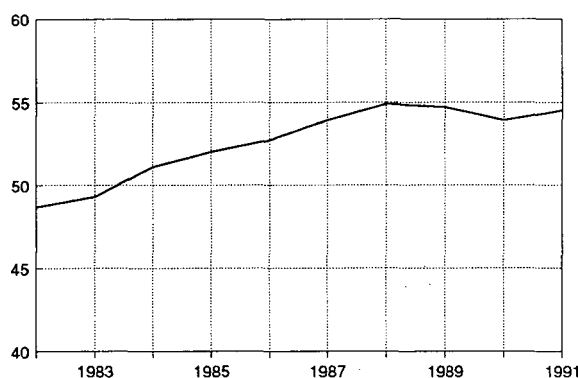
Syyslukukaudella 1991 päivälukioissa toimi noin 1 100 ensimmäistä luokkaa. Luokkia oli 34 (3,2 %) enemmän kuin edellisenä syksynä. Ensimmäisillä luokilla oli keskimäärin 32 oppilasta luokkaa kohti. Oppilaita oli keskimäärin yksi enemmän luokkaa kohti kuin edellisenä vuonna. Luokan keskikoko oli suurin Uudenmaan läänissä (34) ja pienin Lapin läänissä (29).

Kevätlukukaudella 1991 valmistui 24 990 ylioppilasta. Ylioppilastutkintoja suoritettiin 3,5 % vähemmän kuin edellisenä keväänä. Tyttöjä kevään ylioppilaita oli 59 % ja poikia 41 %.

## 7. Päivälukioiden ensimmäiset luokat syyslukukausina 1980–1991

Syyslukukausi	Ensimmäisiä luokkia	Oppilaita keskim. luokkaa kohti
1980	1 180	32,0
1981	1 170	31,7
1982	1 167	30,8
1983	1 150	31,4
1984	1 126	31,9
1985	1 065	31,8
1986	1 053	31,7
1987	1 030	31,9
1988	1 006	32,0
1989	995	31,0
1990	1 062	31,4
1991	1 096	32,3

## 8. Päivälukion ensimmäisen luokan oppilasmäärä sataa 16-vuotiasta kohti syyslukukausina 1982–1991



# Iltalukioiden ja lukioiden iltalinjat

Syyslukukauden 1991 alkaessa toimi 18 iltalukiota ja 32 lukion iltalinjaa. Yhden lukion iltalinjan toimintamuoto muutettiin iltalukioksi ja yksi uusi lukion iltalinja perustettiin. Iltalukioita ja -linjoja toimi 39 kunnassa. Eniten niitä oli Uudenmaan läänissä (9 iltalukiota ja 5 iltalinjaa).

Iltalukioiden ja -linjojen lukioasteella oli syyslukukauden 1991 alkaessa 17 040 oppilasta. Lukioasteen oppilasmäärä kasvoi 34 % edellisestä syyslukukaudesta. Lukioasteen

oppilaita 71 % oli naisia. Perusasteen kokonaisoppilasmäärä oli 4 670, joista naisia oli 73 %. Perusasteen oppilasmäärä kasvoi edellisestä vuodesta 32 %.

Vuoden 1989 jälkeen julkaistut iltalukiotilastot eivät ole vertailukelpoisia aikaisemmin julkaistujen iltalukiotilastojen kanssa. Syyslukukaudesta 1989 lähtien iltalukioiden ja lukioiden iltalinjojen oppilasmääriin on laskettu mukaan myös ns. aineopiskelijat.



# Lukiot syyslukukaudella 1991

SVT Suomen Virallinen Tilasto  
Finlands Officiella Statistik  
Official Statistics of Finland

Central Statistical  
Office of Finland

## Tiedustelut - Förfrågningar

Irma Suovirta  
Tuula Viljanen  
(90) 17 341

## Aikaisempia vastaavia julkaisuja:

Koulutus ja tutkimus 1990:21  
Koulutus ja tutkimus 1989:19  
Koulutus ja tutkimus 1988:15  
KO 1987:19  
KO 1986:14

### Oppilastilastot (tuote nro 9847)

Koulutus ja  
tutkimus -sarja: 1991:4 Ammatillisten oppilaitosten oppilaiksi otetut ja oppilaat 1990  
1991:12 Lukiot syyslukukaudella 1991  
Lukiot kouluittain ja kunnittain syyslukukaudella 1991 (liitetaulukot, tuote nro 9332)  
1991: Oppilasmäärä kunnittain 1990 (marraskuu)  
1991: Peruskoulut kunnittain syyslukukaudella 1991 (joulukuu)  
1991: Ammatillisten oppilaitosten oppilasmäärä syyslukukaudella 1991 (joulukuu)  
1991: Korkeakouluihin hakeneet ja hyväksytyt 1991 (joulukuu)  
1991: Korkeakouluopiskelijat syyslukukaudella 1991 (joulukuu)

### Koulutus 1991 (tuote nro 9846)

Koulutus ja  
tutkimus -sarja: 1991:11 Koulutus-Education in Finland 1991 (marraskuu)

#### Tiedustelut

Tilastokeskus  
Lukiotilasto  
PL 770  
00101 Helsinki  
Puh. (90) 17 341

#### Erytisselvitykset

Tilastokeskus  
Henkilötilastot, tietopalvelu  
PL 770  
00101 Helsinki  
Puh. (90) 1734 3578

Julkaisujen myynti:

Försäljning:

Hinta — Pris

Tilastokeskus  
PL 504  
00101 Helsinki  
Puh. (90) 173 41

Statistikcentralen  
PB 504  
00101 Helsingfors  
Tel. (90) 173 41

25 mk

ISSN 0784-8242  
= Koulutus ja tutkimus  
ISSN 0784-8277