

Tulo- ja varallisuustilasto

Inkomst- och förmögenhetsstatistik
Statistics of income and property
1988



Tulo- ja varallisuustilasto

Inkomst- och förmögenhetsstatistik
Statistics of income and property
1988

Heinäkuu

Tiedustelut-Förfrågningar:

Timo Matala
(90) 17 341

SVT

*Suomen Virallinen Tilasto
Finlands Officiella Statistik
Official Statistics of Finland*

Kansikuva: Mikko Nurmi

Helsinki 1990

Valtion painatuskeskus

ALKUSANAT

Tilastokeskus julkaisee Tulo- ja varallisuus-tilaston vuodelta 1988. Julkaistava tilasto on laadittu pääasiassa samoja periaatteita noudattaen kuin vuoden 1987 Tulo- ja varallisuustilasto.

Julkaisun laadinnasta ja aineiston käsittelystä on vastannut yliaktuaari Timo Matala.

Helsingissä, Tilastokeskuksessa toukokuussa 1990

FÖRORD

Statistikcentralen publicerar Inkomst- och förmögenhetsstatistiken för år 1988. Statistiken har uppgjorts enligt samma principer som Inkomst- och förmögenhetsstatistik för år 1987.

Överaktuarie Timo Matala har svarat för publikationen och materialbearbetningen.

Helsingfors, Statistikcentralen i maj 1990

Hilkka Vihavainen

Sisällys

Teksti	Sivu
1. Johdanto	8
2. Tilaston laadintamenetelmä	8
2.1. Luonnollisten henkilöiden tilasto	8
2.2. Yhteisöjen tilasto	8
3. Tulot, varallisuus ja tulonsaajat	9
3.1. Tulokäsitteet	9
3.2. Varallisuuskäsitteet	11
3.3. Tulonsaajakäsitteet	11
4. Verotusperusteet	12
4.1. Verovelvollisuus	12
4.2. Elinkeinoverotus	13
4.3. Maatilatalouden verotus	14
4.4. Verot ja maksut	15
5. Tietojen laatu	17
5.1. Tilaston käyttö	17
5.2. Tilaston kattavuus	18
5.3. Tietojen vertailtavuus	19
6. Muutokset edelliseen vuoteen	20
7. Yleiskatsaus	20
8. Liitetaulukkojen sisältö	35
9. Lisätietojen saanti	36
Summary	37
Käsiteluettelo	38

Innehåll

Text	Sida
1. Inledning	8
2. Uppgörandet av statistik	8
2.1. Statistiken över fysiska personer	8
2.2. Statistiken över samfund	8
3. Inkomst, förmögenhet och inkomstagare ..	9
3.1. Inkomstbegreppen	9
3.2. Förmögenhetsbegreppen	11
3.3. Inkomstagarbegreppen	11
4. Beskattningsgrunder	12
4.1. Skatteplikt	12
4.2. Beskattning av näringsverksamhet	13
4.3. Beskattning av gårdsbruk	14
4.4. Skatter och avgifter	15
5. Uppgifternas kvalitet	17
5.1. Statistikens användning	17
5.2. Statistikens täckning	18
5.3. Uppgifternas jämförbarhet	19
6. Ändringar från föregående år	20
7. Allmän överblick	20
8. Tabellbilagor	35
9. Tilläggsuppgifter	36
Summary	37
Förteckning över termer	38

Taulukot

	Sivu
1. Luonnollisten henkilöiden luku, tulot, varat, vähennykset ja verot valtionveron alaisten tulojen mukaan	42
2. Luonnollisten henkilöiden verotus valtionveron alaisten tulojen mukaan	62
3. Luonnollisten henkilöiden luku, tulot, varat, vähennykset ja verot lääneittäin	66
4. Luonnollisten henkilöiden luku, tulot, varat, vähennykset ja verot iän ja sukupuolen mukaan	70
5. Luonnollisten henkilöiden luku, tulot, varat, vähennykset ja verot perhetyypeittäin	74
6. Luonnollisten henkilöiden luku, tulot ja verot lääneittäin ja seutukaava-alueittain	78
7a. Luonnollisten henkilöiden luku lääneittäin valtionveron alaisten tulojen mukaan	82
7b. Luonnollisten henkilöiden valtionveron alaiset tulot lääneittäin valtionveron alaisten tulojen mukaan.....	84
7c. Luonnollisten henkilöiden verot lääneittäin valtionveron alaisten tulojen mukaan	86
8a. Luonnollisten henkilöiden luku perhetyypeittäin valtionveron alaisten tulojen mukaan	88
8b. Luonnollisten henkilöiden valtionveron alaiset tulot perhetyypeittäin valtionveron alaisten tulojen mukaan	90
8c. Luonnollisten henkilöiden verot perhetyypeittäin valtionveron alaisten tulojen mukaan	92
9a. Luonnollisten henkilöiden luku sukupuolen, iän ja valtionveron alaisten tulojen mukaan	94
9b. Luonnollisten henkilöiden valtionveron alaiset tulot sukupuolen, iän ja valtionveron alaisten tulojen mukaan	96
9c. Luonnollisten henkilöiden verot sukupuolen, iän ja valtionveron alaisten tulojen mukaan	98
10. Avioparien luku ja valtionveron alaiset tulot miehen ja vaimon valtionveron alaisten tulojen mukaan	100
11. Luonnollisten henkilöiden luku, veronalaiset varat ja varallisuusvero valtionveron alaisten tulojen ja veronalaisten varojen mukaan	102
12. Luonnollisten henkilöiden luku, veronalaiset varat ja varallisuusvero pääasiallisen tulolähteen ja veronalaisten varojen mukaan	103
13. Luonnollisten henkilöiden luku, veronalaiset varat, velat ja varallisuusvero veronalaisten varojen mukaan	104
14. Luonnollisten henkilöiden luku, veronalaiset varat, velat ja varallisuusvero valtionveron alaisten tulojen mukaan	106
15. Luonnollisten henkilöiden luku ja veronalaiset varat veronalaisten varojen mukaan lääneittäin ..	108
16. Luonnollisten henkilöiden luku ja veronalaiset varat varallisuuslajeittain pääasiallisen tulolähteen mukaan.....	110
17. Kuolinpesien ja yhteisöjen verotus yritysmuodoittain	111
18. Kuolinpesien ja yhteisöjen verotus lääneittäin	112

Tabeller

	Sida
1. Fysiska personers antal, inkomster, tillgångar, avdrag och skatter enligt skattepliktiga inkomster vid statsbeskattningen	42
2. Fysiska personers beskattning enligt skattepliktiga inkomster vid statsbeskattningen	62
3. Fysiska personers antal, inkomster, tillgångar, avdrag och skatter länsvis	66
4. Fysiska personers antal, inkomster, tillgångar, avdrag och skatter enligt ålder och kön	70
5. Fysiska personers antal, inkomster, tillgångar, avdrag och skatter enligt familjetyp	74
6. Fysiska personers antal, inkomster och skatter enligt län och regionplaneområde	78
7a. Fysiska personers antal länsvis enligt skattepliktiga inkomster vid statsbeskattningen	82
7b. Fysiska personers skattepliktiga inkomster vid statsbeskattningen länsvis enligt skattepliktiga inkomster vid statsbeskattningen	84
7c. Fysiska personers skatter länsvis enligt skattepliktiga inkomster vid statsbeskattningen	86
8a. Fysiska personers antal familjetypvis enligt skattepliktiga inkomster vid statsbeskattningen ...	88
8b. Fysiska personers skattepliktiga inkomster vid statsbeskattningen familjetypvis enligt skattepliktiga inkomster vid statsbeskattningen	90
8c. Fysiska personers skatter familjetypvis enligt skattepliktiga inkomster vid statsbeskattningen .	92
9a. Fysiska personers antal enligt kön, ålder och skattepliktiga inkomster vid statsbeskattningen ..	94
9b. Fysiska personers skattepliktiga inkomster vid statsbeskattningen enligt kön, ålder och skattepliktiga inkomster vid statsbeskattningen	96
9c. Fysiska personers skatter enligt kön, ålder och skattepliktiga inkomster vid statsbeskattningen	98
10. Antal äkta makar och skattepliktiga inkomster vid statsbeskattningen enligt mannens och hustruns skattepliktiga inkomster vid statsbeskattningen	100
11. Fysiska personers antal, skattepliktiga tillgångar och förmögenhetsskatt enligt skattepliktiga inkomster vid statsbeskattningen och skattepliktiga tillgångar	102
12. Fysiska personers antal, skattepliktiga tillgångar och förmögenhetsskatt enligt huvudsaklig inkomstkälla och skattepliktiga tillgångar	103
13. Fysiska personers antal, skattepliktiga tillgångar, skulder och förmögenhetsskatt enligt skattepliktiga tillgångar	104
14. Fysiska personers antal, skattepliktiga tillgångar, skulder och förmögenhetsskatt enligt skattepliktiga inkomster vid statsbeskattningen	106
15. Fysiska personers antal och skattepliktiga tillgångar enligt skattepliktiga tillgångar länsvis .	108
16. Fysiska personers antal och skattepliktiga tillgångar enligt tillgångstyp och huvudsaklig inkomstkälla	110
17. Dödsbonas och samfundens beskattning enligt företagsform	111
18. Dödsbonas och samfundens beskattning länsvis	112

Tables

	Page
1. Number, income, assets, deduction and taxes of individuals by income subject to state taxation .	42
2. Taxation of individuals by income subject to state taxation	62
3. Number, income, assets, deductions and taxes of individuals by province	66
4. Number, income, assets, deductions and taxes of individuals by age and sex	70
5. Number, income, assets, deductions and taxes of individuals by type of family	74
6. Number, income and taxes of individuals by province and regional planning area	78
7a. Number of individuals by province and income subject to state taxation	82
7b. Income subject to state taxation of individuals by province and income subject to state taxation	84
7c. Taxes of individuals by province and income subject to state taxation	86
8a. Number of individuals by type of family and income subject to state taxation	88
8b. Income subject to state taxation of individuals by type of family and income subject to state taxation	90
8c. Taxes of individuals by type of family and income subject to state taxation	92
9a. Number of individuals by sex, age and income subject to state taxation	94
9b. Income subject to state taxation of individuals by sex, age and income subject to state taxation	96
9c. Taxes of individuals by sex, age and income subject to state taxation	98
10. Number and income subject to state taxation of married couples by size of income subject to state taxation of husband and wife	100
11. Number, assets subject to taxation and capital tax of individuals by income subject to state taxation and assets subject to taxation	102
12. Number, assets subject to taxation and capital tax of individuals by main source of income and assets subject to taxation	103
13. Number, assets subject to taxation, debts and capital tax of individuals by asset subject to taxation	104
14. Number, assets subject to taxation, debts and capital tax of individuals by income subject to state taxation	106
15. Number and assets subject to taxation of individuals by assets subject to taxation and province	108
16. Number and assets subject to taxation by type of assets and main source of income	110
17. Taxation of decedent estates and corporations by type of enterprise	111
18. Taxation of decedent estates and corporations by province	112

1. JOHDANTO

Vuoden 1988 tulo- ja varallisuustilasto perustuu verohallituksen ylläpitämään verotusrekisteriin. Tilasto jakautuu kahteen osaan: luonnollisten henkilöiden tilastoon ja yhteisöjen tilastoon. Se kuvaa luonnollisten henkilöiden osalta veronalaisia tuloja, varoja ja verotusta, yhteisöjen osalta verotusta. Kaikki tilaston perustiedot on saatu välittömän verotuksen ATK-rekisteristä, jonka tiedot koskevat lähes kaikkia verovelvollisia.

2. TILASTON LAADINTAMENETELMÄ

2.1. Luonnollisten henkilöiden tilasto

Luonnollisten eli yksityisten henkilöiden tilastossa ovat mukana tulonsaajat, joilla vuonna 1988 oli valtionveron alaista tuloa, kunnallisveron alaista tuloa tai veronalaisia varoja vähintään 10 markkaa. Tilasto perustuu pääosiltaan kokonaisaineistoon. Verohallinnon ATK-rekisterissä ovat maksuunpanotiedot kaikista verovelvollisista. Rekisterissä ovat lisäksi 1-verolomakkeen tiedot lähes kaikista henkilöistä.

Liitetaulukkojen ulkopuolelle jäävät ne, joista ei ATK-rekisterissä ole tietoja veronalaisista tuloista eikä niistä tehtävistä vähennyksistä. Heistä on valtion tuloverotuksen ja kunnallisverotuksen osalta täydellisinä vain maksuunpanotiedot. Tällaisia ns. käsinverotettuja on vajaa puoli prosenttia tulo- ja varallisuusverolain mukaan verotetuista henkilöistä.

Aineiston käsittelyä ja kattavuutta selvitetään tarkemmin kohdassa "Tietojen laatu".

2.2. Yhteisöjen tilasto

Tilastossa ovat mukana kaikki yhteisöt ja ennen verovuotta 1988 muodostuneet jakamattomat kuolinpesät, joille mainitulta vuodelta pantiin maksuun tulo-, varallisuus- tai kunnallisveroa. Yhteisöistä ja kuolinpesistä on verohallinnon ATK-rekisterissä vain maksuunpanotiedot. Yhteisöihin lasketaan kuuluviksi myös sellaiset yhtymät, joiden tuloja ja veroja ei ositeta ao. yhtymän osakkaille. Aineisto käsiteltiin Tilastokeskuksessa.

1. INLEDNING

Inkomst- och förmögenhetsstatistiken för år 1988 grundar sig på skatteförvaltningens beskattningsregister. Statistiken är uppdelad i två delar: i statistiken över fysiska personer och i statistiken över samfund. För fysiska personer upptar statistiken de skattepliktiga inkomsterna, tillgångarna och beskattningen. För samfunden upptar statistiken beskattningen. Allt primärmaterial som ingår i statistiken har erhållits ur den direkta beskattningens ADB-register, vars uppgifter i det närmaste gäller alla skatteskyldiga.

2. UPPGÖRANDET AV STATISTIK

2.1. Statistiken över fysiska personer

I statistiken över fysiska personer (privatpersoner) ingår inkomsttagare som år 1988 hade en statskattepliktig inkomst, kommunalskattepliktig inkomst eller skattepliktiga tillgångar på minst 10 mark. Skatteförvaltningens ADB-register innehåller debiteringsuppgifter om alla skattskyldiga. Registret innehåller dessutom uppgifter som hämtats ur skatteblankett 1 om i det närmaste alla personer.

Utanför tabellbilagorna falde personer, vars skattepliktiga inkomster eller de avdrag som görs därifrån det inte finns uppgifter om i ADB-registret. För dessa fysiska personer finns det fullständigt endast debiteringsuppgifter för statens inkomstbeskattning och kommunalbeskattningen. Dylika sk. manuellt beskattade är endast knappt en halv procent av de personer som beskattas enligt lagen om skatt på inkomst och förmögenhet.

Bearbetningen och täckningen av materialet utreds i detalj vid punkten "Uppgiftskvalitet".

2.2. Statistiken över samfund

Statistiken omfattar alla samfund och oskiftade dödsbon som bildats före skatteåret 1988 och vilka debiterats inkomst-, förmögenhets- eller kommunalskatt. Skatteförvaltningens ADB-register innehåller endast debiteringsuppgifterna för samfund och dödsbon. Även sådana sammanslutningar vars inkomster och skatter inte delas på sammanslutningens delägare räknas till samfund. Materialet behandlades vid Statistikcentralen.

3. TULOT, VARALLISUUS JA TULONSAAJAT

3.1. Tulokäsitteet

Tilaston keskeisin tulokäsité on valtionveron alainen tulo. Valtionveron alaista tuloa on eräin poikkeuksin kaikki vähintään 10 markan suuruinen tulo.

Kunnallisveron alaiseen tuloon sisältyvät samat tulolajit kuin valtionveron alaiseen tuloon. Lisäksi kunnallisveron alaista tuloa on sivuperintönä, testamentilla tai lahjana saadut tulot. Kunnallisveron alaista tuloa ei ole käytetty tilastossa luokittelumuuttujana.

Valtion- ja kunnallisveron alaiset tulot jaetaan tulolajin mukaan seuraavasti:

- työtulot, joihin varsinaisen rahapalkan ohella kuuluvat myös luontoisedut, työsuhdeasuntoetu, erilaiset palkkiot, sivutulot, lunastukset ja työn arvo, jolla tarkoitetaan puunmyynnin yhteydessä maatilatalouden harjoittajan perheenjäsenelle tai kuolinpesän tai muun yhteisön osakkaalle arvioitua työtuloa,
- päivä- ja äitiysraha, sairausvakuutuslain nojalla suoritettu päivä- ja äitiys-, isyys- ja vanhempainraha sekä muu korvaus tulojen ja elätyksen vähentymisestä,
- työttömyysturvaetudet, joita ovat työttömyyspäiväraha, koulutustuki, nuorten harjoitteluraha, yrittäjien toimeentulotuki ja työllisyystuki metsänhoitotöistä,
- lasten kotihoidon tuki,
- eläketulot, joita ovat kaikki työ- tai virkasuhteeseen perustuvat ja muut veronalaiset eläkkeet sekä avustukset,
- maatilatalouden tulot, joita ovat kaikki maa- ja metsätalouden harjoittamisesta saadut puhtaat tulot,
- liike- ja ammattitulot, joihin kuuluvat kaikki liikkeen tai itsenäisen ammatin harjoittamisesta saadut puhtaat tulot. Ammattitoiminta eroaa liike-toiminnasta lähinnä siinä suhteessa, että sitä harjoitetaan suppeammassa puitteissa asettumatta samalla tavoin riskeille alttiiksi,
- kiinteistötulot, jotka ovat joko kiinteistön käytöstä saatuja etuja tai vuokraajan maksamia vuokria. Kiinteistöjä ovat mm. rekisteriin merkityt tontit ja niillä sijaitsevat rakennukset. Kiinteistötuloista on tilastossa erotettu omaksi ryhmäkseen asunto- ja vuokratulot, joihin kuuluvat verovelvollisen tai hänen perheensä asumiseen käytetystä asunnosta tai omistusasunnoista saatu asuntotulo ja osakehuoneistosta saatu vuokratulo,

3. INKOMST, FÖRMÖGENHET OCH INKOMSTTAGARE

3.1. Inkomstbegreppen

Det centrala inkomstbegreppet i statistiken är den statsskattepliktiga inkomster. Statsskattepliktig inkomst är med några undantag inkomst om minst 10 mark.

Den vid kommunalbeskattningen skattepliktiga inkomsten omfattar samma inkomstslag som den statsskattepliktiga inkomsten. Till skattepliktig inkomst vid kommunalbeskattningen räknas även inkomster som erhållits genom sidoarv, testamente eller som gåva. Den vid kommunalbeskattningen skattepliktiga inkomsten har inte använts som klassificeringsvariable i statistiken.

De vid stats- och kommunalbeskattning skattepliktiga inkomsterna indelas i följande inkomstslag:

- arbetsinkomster, vartill förutom den egentliga penninglönen även hör naturaförmåner, bostadsförmån i anslutning till arbetsförhållande, diverse arvoden, biinkomster lösen och värdet av eget arbete, varmed avses arbetsinkomst som i samband med skogsförsäljning uppskattats för gårdsbruksidkares familjemedlem eller delägare i dödsbo eller annat samfund,
- dag- och moderskapspenning, på basen av sjukförsäkringslagen erlagd dag- och moderskapspenning samt annan ersättning för nedsättning av inkomster och uppehälle,
- arbetslöshetsskyddförmån, vartill hör arbetslöshetsdagpenning, utbildningstöd, praktikantpeng för ungar, utkomstöd för företagare och sysselsättningsunderstöd för skogsvårdsarbete
- stöd för vård av barn i hemmet,
- pensionsinkomster, som består av alla på arbets- eller tjänsteförhållande baserade pensioner samt övriga skattepliktiga pensioner och understöd,
- inkomster av gårdsbruk, som består av samtliga nettoinkomster av jord- och skogsbruk,
- affärs- och yrkesinkomster, som består av samtliga nettoinkomster som erhållits vid idkande av rörelse eller självständigt yrke. Yrkesverksamhet skiljer sig närmast från affärsverksamhet i det att det bedrivs i mindre skala och risktagningen är mindre,
- fastighetsinkomster, som består av fördelar som erhållits i samband med användningen av fastighet eller hyra som hyrestagaren betalar. Fastighet är bl.a. en tomt som antecknats i registret och därpå befintliga byggnader. I statistiken har bostads- och hyresinkomsterna förts till en egen grupp inom fastighetsinkomsterna. Till denna inkomstgrupp hör bostadsinkomst av bostad som använts av den skattskyldige eller hans familj eller av ägarbostad och hyresinkomst av aktielägenhet,

- omaisuustulot, joihin tulo- ja varallisuustilastossa sisältyvät korko- ja osinkotulot niiltä osin kuin ne ovat veronalaisia,
- tulot yhtymästä ovat tuloja, joita rekisteröimättömän yhtymän osakas saa, kun yhtymän toiminnasta saadut tulot jaetaan sen osakkaille. Tulot voivat olla joko henkilökohtaisia tuloja tai kiinteistöistä, liikkeen- tai ammatinharjoittamisesta saatuja tuloja, samoin tulot voivat olla joko ansio- tai pääomatuloja,
- tulot ulkomailta, joista on vähennetty tulon hankkimisesta koituneet kustannukset,
- muut tulot, jotka sisältävät mm. toistuvaisavustuksia ja myyntivoittoja. Kunnallisverotuksessa muihin tuloihin sisältyvät myös sivuperintönä, lahjana tai testamentilla saadut tulot. Tähän ryhmään kuuluvat myös ulkokuntalaisten tulonsaajien saamat muut kuin henkilökohtaiset tulot.

Veronalaisia tuloja eivät ole mm. opintoja tai tutkimusta varten julkisyhteisöiltä saadut stipendit ja apurahat, Yhdistyneiden Kansakuntien tai sen erityisjärjestöjen muualla kuin Suomessa suoritetusta tehtävästä maksamat palkat ja palkkiot, eräät julkiselta sektorilta saadut sosiaaliturvatuudet ja sosiaaliavustukset, tavanomaisten pankkitalletusten ja obligaatioiden korot, ulkomailta saatu palkkatulo, jos työskentely ulkomailta on kestänyt vähintään puoli vuotta, eräät päivärahat ja elinkorot ja yleensä kotimaisen osakeyhtiön tai osuuskunnan saama osinko toisesta osakeyhtiöstä.

Kun valtionveron alaisista tuloista vähennetään valtionverotuksessa hyväksytyt vähennykset, saadaan valtionverotuksessa verotettava tulo. Verotettava tulo on tuloveron maksuunpanon peruste.

Kun kunnallisveron alaisista tuloista vähennetään kunnallisverotuksessa hyväksytyt vähennykset, saadaan kunnallisverotuksessa verotettava tulo, joka markoissa ilmaistuna on sama kuin kunnallisveroäyrien lukumäärä. Kunnallisverotuksessa verotettavan tulon perusteella lasketaan kunnallisvero ja kirkollisvero sekä kansaneläke- ja sairausvakuutusmaksut.

Vuoden 1986 alusta lähtien on erillisestä merimiesverotuksesta luovuttu. Merityötuloa verotetaan nykyään tulo- ja varallisuusverolain mukaan kuten muitakin tuloja.

- inkomster av förmögenhet, som inkomst- och förmögenhetsstatistiken innefattar ränte- och dividendinkomster, till den del som de är skattepliktiga,
- inkomst från samfund är inkomster som delägare i oregistrerad sammanslutning får då inkomsterna från sammanslutningens verksamhet delas ut till delägarna. Inkomsterna kan vara antingen personliga inkomster eller inkomster av fastighet, affärs- eller yrkesinkomster. Inkomsterna kan även vara förvärvs- eller kapitalinkomster.
- inkomster från utlandet med kostnaderna för inkomstens förvärvande avdragna.
- övriga inkomster, dessa inkluderar bl.a. periodiskt understöd och försäljningsvinster. I övriga inkomster vid kommunalbeskattningen ingår inkomst som erhållits genom sidoarv, gåva eller testamente. Till denna grupp förs även andra inkomster än personliga inkomster som förvärvats av inkomsttagare som inte har hemvist i beskattningsskommunen.

Skattepliktiga inkomster är inte t.ex. stipendier och penningunderstöd för studier eller forskning, av Förenta Nationerna eller dess specialorganisationer erlagda löner eller arvoden för uppdrag som utförts annorstädes än i Finland, några socialskyddsförmåner och socialbidrag som betalas av den offentliga sektorn, räntor på vanliga bankdepositioner och obligationer, i utlander erhållen löneinkomst om sysselsättningen i utlandet varat minst halvt år, vissa dagspenningar och livräntor samt i allmänhet dividend som inhemskt aktiebolag eller andelslag erhåller av annat aktiebolag.

Då de avdrag som godkänns vid statsbeskattningen görs får man den vid statsbeskattningen beskattningsbara inkomsten. Den beskattningsbara inkomsten är grunden för den inkomstskatt som skall uppbäras.

Då man från den i kommunalbeskattningen skattepliktiga inkomsten avdrar de avdrag som godkänns vid kommunalbeskattningen får man den vid kommunalbeskattningen beskattningsbara inkomsten. Uttryckt i mark är den densamma som antalet kommunala skattören. Kommunalskatten och kyrkoskatten samt folkpensions- och sjukförsäkringspremierna beräknas på basen av den vid kommunalbeskattningen skattepliktiga inkomsten.

Fr.o.m. början av år 1986 slopades den separata sjömansbeskattningen. Sjöarbetsinkomster beskattas nuförtiden enligt lagen om inkomst- och förmögenhetsskatt liksom andra inkomster.

3.2. Varallisuus käsitteet

Veronalaisia varoja on eräin rajoituksin verovelvollisen rahanarvoinen varallisuus. Veronalaisia varoja ovat mm. verovelvollisen verovuoden lopussa omistamat kiinteistöt ja kulkuvälineet, talletukset shekkitileille tai tileille, joista saadut korot ovat veronalaista tuloa, osakkeet ja osuustodistukset. Veronalaisia varoja eivät ole esim. asuinirtaimisto, talletustileille tehty talletukset eikä osuudet avoimissa, kommandiitti ja laivanisännistöyhtiöissä. Veronalaiset varat arvostetaan varallisuuden verotusarvojen mukaan.

Kun veronalaisista varoista vähennetään velat ja velvoitteet, päädytään verotusrekisterin mukaiseen käsitteeseen verotettava varallisuus, jota myös tulo- ja varallisuustilastossa käytetään. Tämän lisäksi luonnolliset henkilöt saavat tehdä puoliso- ja lapsivähennykset. Näin saadun jäännöksen perusteella pannaan maksuun varallisuusvero. Varallisuusveroa maksetaan ainoastaan valtiolle. Sitä ei kuitenkaan makseta 845 000 markkaa (v.88) pienemmästä verotettavasta varallisuudesta.

3.3. Tulonsaajakäsitteet

Tilastoyksikkönä tulonsaaja voi tulo- ja varallisuustilastossa olla luonnollinen henkilö tai yhteisö. Koska vuoden 1976 verotuksessa siirryttiin aviopuolisoiden ansiotulojen erillisverotukseen, heitä käsitellään tulotietojen osalta erillisinä tulonsaajayksikköinä. Varallisuudestaan aviopuolisot ovat edelleen yhteisverotettavia, joten näiltä osin puolisoita käsitellään yhtenä tulonsaajayksikkönä.

Alaikäisellä lapsella tarkoitetaan lasta, joka ennen verovuoden alkua ei ole täyttänyt 16 vuotta (syntynyt v. 1972 tai myöhemmin). Otto lapsi ja puolison lapsi rinnastetaan omaan lapseen.

Tulonsaajaryhmään yhteisöt kuuluvat kaikki osakeyhtiöt, osuuskunnat, asunto-osakeyhtiöt ja -osuuskunnat, avoimet, kommandiitti- ja laivanisännistöyhtiöt, yhdistykset, laitokset ja säätiöt sekä lisäksi ennen verovuotta muodostuneet jakamattomat kuolinpesät. Yhteisöistä ovat rekisterissä valtion-, kunnallis- ja kirkollisverotuksen maksuunpanotiedot eli siis tiedot yhteisöjen verotettavasta tulosta, varallisuudesta ja maksuunpannuista veroista. Yhteisöjen verotusta koskevat tiedot esitetään tilastossa erikseen valtion ja kunnallisverotuksen osalta.

3.2. Förmögenhetsbegreppen

Skattepliktiga tillgångar är med vissa begränsningar den skattskyldiges förmögenhet värderad i pengar. Skattepliktiga tillgångar är bl.a. de fastigheter och transportmedel, depositioner på checkräkningar och konton vars räntor är skattepliktig inkomst, aktier och andelsbevis, som den skattskyldiga äger vid skatteårets slut. Till skattepliktiga tillgångar räknas t.ex. inte bolag, depositioner på depositionskonton och inte heller andelar i öppna bolag, kommandit- och rederibolag. De skattepliktiga tillgångarna värderas enligt förmögenhetens beskattningsvärden.

Då man från de skattepliktiga tillgångarna avdrar skuld och förpliktelser får man den beskattningsbara förmögenheten. Detta begrepp används i både beskattningsregistret och i inkomst- och förmögenhetsstatistiken. Fysiska personer får ytterligare göra avdrag för make och barn. Förmögenhetsskatten uppbärs på basen av de uppgifter man samlar fram till. Förmögenhetsskatt betalas endast till staten. För en beskattningsbar förmögenhet under 845 000 mark (år-88) uppbärs inte skatt.

3.3. Inkomsttagarbegreppen

Den statistiska enheten i inkomst- och förmögenhetsstatistiken är inkomsttagaren, som kan vara en fysisk person eller ett samfund. Då man vid beskattningen 1976 övergick till särbeskattning av äkta makars inkomster, beaktas de som skilda inkomsttagarenheter då det gäller inkomstuppgifter. Sambeskattningen tillämpas dock fortfarande då det gäller äkta makars förmögenhet, varför äkta makar då det gäller förmögenhet behandlas som en inkomsttagarenhet.

Med minderårigt barn avses barn som före början av skatteåret inte fyllt 16 år (fött år 1972 eller senare). Adoptivbarn och makes/makas barn jämsätts med eget barn.

Till inkomsttagargruppen samfund hör alla aktiebolag, andelslag, bostadsaktiebolag och -andelslag, öppna bolag, kommanditbolag och rederibolag, föreningar, inrättningar och stiftelser samt oskiftade dödsbon som bildats före skatteåret. Registret innehåller uppgifter om debiteringen av stats-, kommunal- och kyrkoskatten dvs. uppgifter om samfundens beskattningsbara inkomster, förmögenhet och debiterade skatter. Uppgifterna om samfundens beskattning ges i statistiken skilt för stats- och kommunalbeskattningen.

4. VEROTUSPERUSTEET

4.1. Verovelvollisuus

Jokainen Suomessa verovuonna asunut henkilö sekä kotimainen yhteisö on velvollinen maksamaan valtion- ja kunnallisveroa sekä Suomessa että muualla saamastaan tulosta tai omistamastaan varallisuudesta (ns. yleinen verovelvollisuus). Henkilö, joka verovuonna ei ole asunut Suomessa sekä ulkomainen yhteisö on velvollinen maksamaan veroa ainoastaan Suomessa ansaitsemastaan tulosta tai omistamastaan varallisuudesta (rajoitettu verovelvollisuus). Verovelvollisuudesta on kuitenkin poikkeuksia, jotka koskevat mm. valtion ja kuntien laitoksia ja yhtiöitä, evankelisluterilaista ja ortodoksista kirkkoa ja seurakuntia, yleishyödyllisiä yhteisöjä, eläkelaitoksia ja avustuskassoja sekä eräitä muita yhteisöjä.

Sitä, joka ainoastaan osan vuotta on asunut Suomessa verotetaan siltä ajalta yleisesti verovelvollisena ja muulta osalta vuotta rajoitetusti verovelvollisena. Henkilön katsotaan asuvan Suomessa, jos hänellä on täällä varsinainen asunto ja koti tai jos hän jatkuvasti oleskelee täällä yli kuuden kuukauden ajan, jolloin tilapäinen poissaolo ei estä pitämistä oleskelua jatkavana. Joissain tapauksissa voivat verosopimukset aiheuttaa poikkeuksia Suomen sisäisen verolainsäädännön soveltamiseen.

Rajoitetusti verovelvollisen valtion- ja kunnallisvero määrätään ns. lähdeverolain mukaan (627/78). Lähdeverotus koskee verovelvollisen Suomesta saamia palkka- ja eläketuloja sekä osinkoja, korkoja ja rojalteja. Tällöin valtion- ja kunnallisvero peritään lopullisena verona toimittamalla pidätys tulon lähteellä. Sen sijaan rajoitetusti verovelvollisen muista Suomesta saaduista tuloista kuten kiinteistötuloista tai asunto-osakkeesta saadusta vuokratulosta määrätään valtion- ja kunnallisvero verotuslain (482/58) mukaisessa järjestyksessä. Rajoitetusti verovelvollisia on noin 0,3 prosenttia tulonsaajista.

Henkilökohtaisesta tulosta suoritetaan kunnallisveroa kotikunnalle. Henkilökohtaista tuloa ovat muut kuin kiinteistö-, ammatti- ja liikeluot. Kotikunta on se kunta, jossa verovelvollinen on verovuoden alussa ollut henkikirjoitettuna. Kiinteistötulosta suoritetaan kunnallisvero sille kunnalle, jossa kiinteistö on ja liike- ja ammattitulosta sille kunnalle, jossa liikettä tai ammatteja on harjoitettu kiinteästä toimipaikasta. Jaettavan yhtymän osakas suorittaa kunnallisveron

4. BESKATTNINGSGRUNDER

4.1. Skattskyldighet

Varje person, som under skatteåret varit bosatt i Finland och varje inhemsk sammanslutning är skyldig att betala stats- och kommunalskatt både för inkomst erhållen i Finland och annorstädes samt för förmögenhet (sk. allmän skattskyldighet). Personer, som under skatteåret inte varit bosatta i Finland samt utländska samfund är endast skyldiga att betala skatt för inkomst erhållen i Finland eller för förmögenhet (begränsad skattskyldighet). Från skattskyldigheten görs dock vissa undantag. Dessa berör bl.a. statliga och kommunala inrättningar och bolag, den evangelisk-lutherska och ortodoxa kyrkan samt församlingarna, allmännyttiga samfund, pensionsanstalter och understöds-kassor samt vissa andra samfund.

En person som bott i Finland endast en del av året beskattas som allmänt skattskyldig för den tiden, och som begränsat skattskyldig för det övriga året. En person anses vara bosatt i Finland om han har en egentlig bostad och ett hem här, eller om han fortsättningsvis vistas i landet längre än sex månader, då en tillfällig frånvaro inte anses medföra avbrott i vistelsen. I vissa fall kan skatteavtal föranleda ändringar i tillämpningen av Finlands interna skattelagstiftning.

Stats- och kommunalskatten för en begränsat skattskyldig person fastställs på basen av den sk. källskattelagen (627/78). Källbeskattningen berör den skattskyldiges löne- och pensionsinkomster i Finland samt dividender, räntor och royalties. I dessa fall uppbärs stats- och kommunalskatten som en slutlig skatt så, att innehållningen görs vid inkomstkällan. För den begränsat skattskyldiges andra inkomster i Finland, såsom fastighetsinkomst och hyresinkomst av bostadslägenhet, fastställs däremot stats- och kommunalskatten i enlighet med beskattningslagen (482/58). Ungefär 0,3 procent av alla inkomsttagare är begränsat skattskyldiga.

För personliga inkomster uppbärs kommunalskatten av hemkommunen. Personliga inkomster består av andra inkomster än fastighets-, affärs- och yrkeinkomster. Som hemkommun räknas den kommun, där den skattskyldige varit mantalsskriven i början av skatteåret. Förfastighetsinkomst uppbärs kommunalskatt av den kommun där fastigheten är belägen, och för rörelse- och yrkesinkomster av den kommun, där rörelse eller yrke bedrivs från ett fast driftställe. Delägare i sammanslutning erlägger kommunalskatt för sin andel av sammanslutningens

osuudestaan yhtymän tuloon sille kunnalle, jossa yhtymän olisi ollut suoritettava kunnallisvero, jos se olisi ollut eri verovelvollinen. Muualla kuin kotikunnassaan verotetut tulonsaajat ovat ns. ulkokuntalaisia, jotka eivät ole tilastossa mukana erillisinä verovelvollisina.

4.2. Elinkeinoverotus

Liikkeen- ja ammatinharjoittajan elinkeinotoiminnan tulos määräytyy elinkeinoverolain (360/68) mukaan. Sen mukaan elinkeinotoiminnan tulos määrätään verovuoden tulojen ja menojen perusteella. Periaatteessa veronalaisia tuloja ovat kaikki elinkeinotoiminnassa rahana tai rahanarvoisena etuutena saadut tulot, kuten vaihto-, sijoitus- ja käyttöomaisuuden tai muiden hyödykkeiden luovutus hinnat ja niihin rinnastettavat vastikkeet, elinkeinotoimintaan liittyvät vuokra-, osinko-, korko- ym. tulot sekä rahoitusomaisuudesta saadut voitot.

Vähennyskelpoisia menoja taas ovat elinkeinotoiminnassa tulonhankkimisesta ja säilyttämisestä johtuneet menot ja menetykset.

Elinkeinotoiminnan tulos määrätään elinkeinoverolain mukaan verovuoden tulojen ja menojen perusteella. Liikkeen- ja ammatinharjoittajalla on kuitenkin oikeus siirtää osa sellaisista tuloista ja menoista, joista saatava hyöty tai kustannus jakautuu monelle vuodelle, useamman vuoden tuloihin ja menoihin eli jaksottaa tulonsa ja menonsa. Elinkeinotoiminnan tulos saadaan, kun verovuodelle jaksotetuista tuloista ja menoista vähennetään vastaavalle ajanjaksolle jaksotetut menot eli kulut. Esimerkiksi käyttöomaisuuden hankintamenojen erilaiset poisto-oikeudet liittyvät tähän menojen jaksottamiseen.

Elinkeinoverolakiin liittyy laki tappiontasauksesta. Tappiontasausoikeus koskee sekä valtionettä kunnallisverotusta. Se antaa verovelvolliselle mahdollisuuden vähentää vahvistettu tappio verotettavasta tulosta korkeintaan viiden vuoden aikana sitä mukaa kuin tuloa kertyy.

Veronalaisena liiketulona valtionverotuksessa pidetään summaa, jossa tilikauden ylijäämään (voittoon) lisätään välittömät verot ja muut lisäykset, kuten kulut, joita verotuksessa ei saada vähentää tuloista.

inkomst till den kommun, där sammanslutningen borde ha erlagt kommunalskatt om den varit skild skattskyldig. Inkomsttagare som beskattats annans tans än i sin hemkommun är s.a.s. utsocknes och finns inte i statistiken som skild skattskyldig.

4.2. Beskattning av näringsverksamhet

Resultaten av affärsidkares och yrkesutövers näringsverksamhet fastställs genom lagen om beskattning av näringsverksamhet (360/68). Enligt lagen bestäms resultatet av näringsverksamheten på basen av skatteårets inkomster och utgifter. I princip är skattepliktiga inkomster av näringsverksamhet de inkomster i pengar eller de förmåner med penningvärde, som erhållits i näringsverksamheten, såsom överlåtelsepris och därmed jämförbara vederlag för omsättnings-, investerings- och anläggningstillgångar, inkomster av uthyrning som utförts i form av näringsverksamhet ränte-, dividend el. dyl. inkomster samt vinster på finansieringstillgångar.

Avdragbara utgifter inom näringsverksamheten är utgifter för inkomstens förvärvande och bibehållande samt därav härrörande förluster.

Enligt näringskattelagen bestäms resultatet av näringsverksamheten på basen av skatteårets inkomster och utgifter. Rörelse- eller yrkesutövare har dock rätt att överföra en del av sådana utgifter och inkomster, där nyttan eller kostnaden fördelar sig på flere år, på utgifter och inkomster under flere därpå följande år, d.v.s. han kan periodisera sina utgifter och inkomster. Resultatet av näringsverksamhet får man då man från de under skatteåret periodiserade inkomsterna och utgifterna avdrar de utgifter d.v.s. kostnader som periodiserats för motsvarande period. T.ex. de olika slagen av avskrivningsrätter för anskaffningsutgifterna av anläggningstillgångarna ansluter sig till periodiseringen av utgifter.

Till näringskattelagen hör lagen om förlustutjämnning. Förlustutjämningsrätten gäller både i stats- och kommunalbeskattningen. Den ger den skattskyldige möjlighet att avdra den fastställda förlusten från den beskattningsbara inkomsten under en tid av högst fem år i den mån beskattningsbar inkomst redovisas.

Som skattepliktig inkomst av rörelse vid statsbeskattningen räknas summan av redovisningsperiodens överskott (vinst), de direkta skatterna och övriga tillägg som sådana utgifter som i beskattningsbar inkomst redovisas.

Kun liike-tuloon valtionverotuksessa lisätään se osa kiinnitettyjen velkojen koroista, jota ei saa vähentää kunnallisverotuksessa, saadaan summaksi liike-tulo kunnallisverotuksessa.

Liike-tulosta valtionverotuksessa vähennetään:

- tuloslaskelman mukainen alijäämä,
- kotimaisen osakeyhtiön tai osuuskunnan kotimaiselta osakeyhtiöltä tai osuuskunnalta saamat osingot ja osuuspääoman korot,
- verovapaat tuotot,
- muualta saatujen sekä jaettavaksi päätettyjen osinkojen ja osuuspääoman korkojen erotus,
- muut vähennykset.

Näiden vähennysten jälkeinen erotus on verotettava liike-tulo valtionverotuksessa. Verotettavasta liike-tulosta voidaan vähentää tappiontasauslain mukainen, jonkin aikaisemman vuoden mukainen tappio. Tämän erotuksen perusteella maksuunpannaan valtion tulovero.

Kunnallisverotuksessa liike-tulosta ei voida vähentää muualta saatujen sekä jaettavaksi päätettyjen osinkojen ja osuuspääoman korkojen erotusta. Verotettava liike-tulo kunnallisverotuksessa on siten tavallisesti suurempi kuin valtionverotuksessa. Kunnallisverotuksessa verotettava liike-tulo markoissa on yhtä suuri kuin maksuunpantujen liike-äyrien lukumäärä.

Ammattituloja valtion- ja kunnallisverotuksessa koskevat laskelmat vastaavat periaatteessa liike-tuloja koskevia laskelmia. Elinkeinon harjoittajan ja yrityksen veronalaiset varat saadaan, kun taseen loppusummaan lisätään kiinteistöjen ja arvopapereiden verotus- ja kirjanpitoarvojen positiiviset tai negatiiviset erotukset ja vähennetään verovapaat varat ja muut vähennykset. Kun veronalaisista varoista vähennetään taseen mukainen vieras pääoma ja kaikki velat, joita kirjanpidossa ei ole otettu huomioon, on tuloksena verotettava varallisuus.

4.3. Maatilatalouden verotus

Maatilatalouden harjoittajan veronalainen tulo määräytyy maatilatalouden verolain (543/67) perusteella. Verolomakkeella no 1 ja verotusrekisterissä maatilatalouden tulolla tarkoitetaan maa- ja metsätalouden puhtaiden tulojen summaa. Maatalouden puhdas tulo saadaan kun rahana tai rahanarvoisena etuutena verovuonna saaduista tuloista vähennetään tulojen hankkimisesta ja säilyttämisestä

Då man till inkomst av rörelse vid statsbeskattningen lägger den delen av de intecknade skuldernas räntor som inte får avdras i kommunalbeskattningen blir summan inkomst av rörelse vid kommunalbeskattningen.

Från rörelseinkomsten avdras i statsbeskattningen:

- resultaträkningens underskott,
- dividender och räntor på andelskapital, som inhemskt aktiebolag eller andelslag erhållit från inhemskt aktiebolag eller andelslag,
- skattefria intäkter.
- skillnaden mellan räntorna på dividender och aktiekapital erhållna från annat håll och räntorna på dividender och aktiekapital som beslutats utdela,
- övriga avdrag.

Då dessa avdrag gjorts kvarstår den beskattningsbara rörelseinkomsten vid statsbeskattningen. Från den beskattningsbara rörelseinkomsten kan förlusten från tidigare år avdras enligt förlustutjämningslagen. Statlig inkomstskatt uppbärs på skillanden.

Vid kommunalbeskattningen kan från rörelseinkomsten inte avdras skillnaden mellan räntorna på dividender och aktiekapital erhållna från annat håll och räntor som beslutats utdela. Den vid kommunalbeskattningen beskattningsbara rörelseinkomsten är sålunda vanligen högre än vid statsbeskattningen. Vid kommunalbeskattningen är den beskattningsbara rörelseinkomsten i mark lika stor som antalet skattören som debiterats rörelsen.

Yrkesinkomster i stats- och kommunalbeskattningen beräknas i princip enligt samma grunder som rörelseinkomsterna. Näringsidkarens och företagens skattepliktiga tillgångar får man då man till balansens slutsumma lägger de positiva eller negativa skillnaderna av beskattnings- och bokföringsvärdena för fastigheter och värdepapper och avdrar skattefria tillgångar och övriga avdrag. Då man från de skattepliktiga tillgångarna avdrar det främmande kapitalet, som framgår ur balansen och samtliga skulder som inte har specificerats i bokföringen får man den beskattningsbara förmögenheten.

4.3. Beskattning av gårdsbruk

Den skattepliktiga inkomsten för idkare av gårdsbruk fastställs med stöd av inkomstskattelagen för gårdsbruk (543/67). Med inkomst av gårdsbruk avses på skatteblankett 1 och i beskattningsregistret summan av nettoinkomsterna från jord- och skogsbruk. Nettoinkomsten för jordbruk erhålls då man från de inkomster som erhållits under skatteåret i pengar eller pengars värde avdrar utgifter som

aiheutuneet menot. Metsätalouden puhtaana tulona pidetään sitä puhdasta tuottoa, jonka samanlaisen metsämaan arvioidaan kunnassa verovuonna päättäneenä ja kahtena sitä edeltävänä hakkuuvuotena keskimäärin hehtaaria kohti antaneen huomioon ottaen kantohintatason ja metsään kohdistuvat tavalliset hoito- ja hallintokustannukset sekä kohdittu arvovähennykset. Kun maatilatalouden tulosta valtionverotuksessa vähennetään tappionta-sauslain nojalla samasta tulolähteestä aiheutunut tappio, on saatu erotus maatilatalouden tuloa kunnallisverotuksessa.

4.4. Verot ja maksut

Verovelvolliselle tulojen ja varallisuuden perusteella maksuunpantavat verot ovat tulovero, varallisuusvero, kunnallisvero sekä kirkollisvero. Veronluontoisia maksuja ovat kansaneläke- ja sairausvakuutusmaksu sekä metsänhoitomaksu. Varallisuuden perusteella maksetaan veroa ainoastaan valtiolle.

Tulovero on valtiolle verotettavan tulon suuruuden perusteella maksuunpantava vero. Luonnollisen henkilön ja kotimaisen kuolinpesän tulovero määräytyy progressiivisen tuloveroasteikon mukaan. Myös lapset maksavat tuloveroa kaikista tuloistaan. Määrättäessä lapselle valtionveroa pääomatuloista sen suuruuteen vaikuttavat myös vanhempien pääomatulot. Ansiotuloista verotetaan aina lasta itseään. Kunnallisverotuksessa verotetaan alaikäistä lasta erillisenä verovelvollisena myös muista kuin ansiotuloista.

Yhteisöt maksoivat tuloveroa 33 prosenttia verotettavista tuloistaan.

förorsakats av inkomstens förvärvarande eller bibehållande. Såsom nettoinkomst av skogsbruk anses den nettointäkt som skogsmarker av samma slag i kommunen uppskattas ha givit i medeltal per hektar det avverkningsår, som utgår under skatteåret, och under de två närmast föregående avverkningsåren, med beaktande av rotprisnivån och sedvanliga vård- och förvaltningskostnader för skogen samt skäligen avdrag för värdeminskningar. Då man från gårdsbrukets inkomster vid statsbeskattningen avdrar förlust på basen av förlustutjämningslagen är skillnaden gårdsbrukets inkomst vid kommunalbeskattningen.

4.4. Skatter och avgifter

Skatter som på basen av inkomster och förmögenhet debiteras de skattskyldiga är inkomstskatt, förmögenhetsskatt, kommunalskatt samt kyrkoskatt. Avgifter av skattenatur är folkpensions- och sjukförsäkringspremierna samt skogsvårdsavgiften. Förmögenhetsskatt uppbärs endast av staten.

Inkomstskatt är den skatt som uppbärs av staten på basen av den beskattningsbara inkomsten. Inkomstskatten för fysiska personer och dödsbon fastställs enligt en progressiv inkomstskatteskala. Även barn betalar inkomstskatt på alla sina inkomster. Då statskatt för barnets kapitalinkomster fastställs, inverkar även föräldrarnas kapitalinkomster på skattens storlek. För förvärvsinkomster beskattas alltid barnet självt. Vid kommunalbeskattningen beskattas minderårigt barn som skild skattskyldig även för andra inkomster än förvärvsinkomster.

Sammanlutningar betalade 33 procent inkomstskatt på sina beskattningsbara inkomster.

Asetelma 1. Tuloveroasteikko vuodelta 1988.
Tablå 1. Inkomstskatteskala för år 1988

Verotettava tulo Beskattningsbar inkomst mk	Veron vakioerä tulon alarajan kohdalla Konstant skattetal vid minimigränsen mk	Vero % alarajan ylimenevästä tulon osasta Skatten i % av den del av inkomsten som överskjuter minimigränsen
15 900 - 22 200	10	6
22 200 - 27 500	388	13
27 500 - 32 800	1 077	19
32 800 - 42 400	2 084	23
42 400 - 54 000	4 292	28
54 000 - 78 000	7 540	29
78 000 - 104 000	14 500	33
104 000 - 162 000	23 080	38
162 000 - 270 000	45 120	45
270 000 - 485 000	93 720	50
485 000 -	201 220	51

Varallisuusvero on verotettavan varallisuuden arvon mukaan valtiolle maksuunpantava vero. Luonnollisen henkilön ja kotimaisen kuolinpesän varallisuusvero määräytyy progressiivisen varallisuusveroasteikon perusteella. Yhteisön varallisuusvero määräytyy varallisuusveroprosentin mukaan. Vuonna 1988 se oli 1,0 prosenttia verotettavasta varallisuudesta.

Förmögenhetsskatt är den skatt som uppbärs av staten på basen av den beskattningsbara förmögenhetens värde. Förmögenhetsskatten för fysiska personer och inhemskt dödsbo fastställs på basen av en progressiv förmögenhetsskatteskala. Förmögenhetsskatten för samfund fastställs enligt förmögenhetsskatteprocenten. År 1988 var den 1,0 procent av den beskattningsbara förmögenheten.

Asetelma 2. Varallisuusveroasteikko vuonna 1988
Tablå 2. Förmögenhetsskatteskala för år 1988

Verotettava varallisuus Beskattningsbar förmögenhet mk	Veron vakioerä varallisuuden alarajan kohdalla Konstant skattetal vid förmögenhetens minimigräns mk	Vero % alarajan ylimenevästä varallisuuden osasta Skatten i % av den del av förmögenhet som överskjuter minimigränsen
845 000 - 1 580 000	200	1,0
1 580 000 - 3 170 000	7 550	1,5
3 170 000 -	31 400	1,7

Kunnallisveroa maksetaan kunnallisverotuksessa veroäyrien lukumäärän perusteella kunnan veroäyrin hinnan mukaan. Asetelmassa 3 esitetään veroäyrien keskihinnat lääneittäin.

Kirkollisveroa maksetaan veroäyrien lukumäärän perusteella, seurakunnan alueella määrätyn veroäyrin hinnan mukaan.

Kansaneläkevakuutusmaksun suorittavat kunnallisveroäyrien lukumäärän perusteella ne luonnolliset henkilöt, jotka tulovuoden aikana täyttävät vähintään 16 vuotta, mutta enintään 63 vuotta. Maksun suuruus vuodelta 1988 oli 1,80 penniä veroäyriltä.

Sairausvakuutusmaksun suorittavat kunnallisveroäyrien lukumäärän perusteella kaikki luonnolliset henkilöt. Poikkeuksen tekevät ainoastaan verovuonna kuolleet, joille maksua ei määrätä lainkaan. Maksun suuruus veroäyriltä oli 1,70 penniä vuodelta 1988.

Metsänhoitomaksu suoritetaan metsänhoitoyhdistyksille metsätalouden edistämistoimintaa varten erikseen kunkin kunnan alueella sijaitsevista metsämaista. Maksun suuruus on 2-6 prosenttia kunnallisverotusta varten arvioidusta metsämaan puhtaasta tuotosta. Sen suorittaminen ei riipu muiden verojen ja maksujen suorittamisvelvollisuudesta.

Kommunalskatt betalas vid kommunalbeskattningen på basen av antalet skattören enligt priset på kommunens skattöre. I tablå 3 ges medelpriserna för skattöret länsvis.

Kyrkoskatt betalas på basen av antalet skattören enligt det skattöre som församlingen på området fastställer.

Folkpensionspremie erlägger de fysiska personer, som under inkomståret fyllt minst 16 år men högst 63 år, på basen av antalet kommunala skattören. Premien uppgick år 1988 till 1,80 penni per skattöre.

Sjukförsäkringspremie erläggs av alla fysiska personer. Ett undantag utgör de personer som avlidit under skatteåret och av vilka premien inte uppbärs. Premien uppgick år 1988 till 1,70 penni per skattöre.

Skogsvårdsavgift erläggs till skogsvårdsföreningar för befrämjande av skogsbruket på skogsmarker. Avgifter erläggs skilt för skogsmarker på respektive kommuns område. Avgiften är 2-6 prosent av den för kommunalbeskattningen värderade nettoavkastningen av skogsmarken. Den är inte beroende av skyldighet att erlägga övriga skatter och avgifter.

Asetelma 3. Veroöyryn keskihinnat lääneittäin
Tablå 3. Skattörets medelpris länsvis

Lääni - Län	1984	1985	1986	1987	1988
Koko maa - Hela landet	15,97	15,98	16,05	16,15	16,30
kaupungit - städer	15,74	15,74	15,83	15,95	16,09
muut kunnat - övriga kommuner	16,46	16,49	16,56	16,63	16,80
Uudenmaan - Nyland	15,08	15,08	15,22	15,31	15,52
kaupungit - städer	15,04	15,04	15,17	15,25	15,43
muut kunnat - övriga kommuner	15,34	15,33	15,55	15,63	16,15
Turun ja Porin - Åbo-Björneborgs	16,00	16,04	16,08	16,13	16,44
kaupungit - städer	15,84	15,86	15,88	15,95	16,35
muut kunnat - övriga kommuner	16,29	16,37	16,45	16,48	16,60
Ahvenanmaa - Åland	16,16	16,46	16,67	17,04	17,04
kaupungit - städer	16,50	16,50	16,50	17,00	17,00
muut kunnat - övriga kommuner	15,84	16,43	16,83	17,07	17,08
Hämeen - Tavastehus	15,71	15,72	15,77	15,94	16,00
kaupungit - städer	15,62	15,62	15,67	15,85	15,85
muut kunnat - övriga kommuner	15,89	15,92	15,98	16,12	16,32
Kymen - Kymmene	16,16	16,17	16,21	16,21	16,35
kaupungit - städer	16,16	16,17	16,20	16,20	16,35
muut kunnat - övriga kommuner	16,14	16,19	16,21	16,24	16,34
Mikkelin S:t Michels	16,49	16,50	16,51	16,58	16,63
kaupungit - städer	16,48	16,48	16,48	16,63	16,70
muut kunnat - övriga kommuner	16,50	16,51	16,53	16,54	16,56
Pohjois-Karjalan - Norra Karelen	16,89	16,89	16,89	17,06	17,13
kaupungit - städer	16,91	16,91	16,91	17,20	17,21
muut kunnat - övriga kommuner	16,87	16,87	16,87	16,89	17,04
Kuopion - Kuopio	16,99	17,01	17,05	17,08	17,14
kaupungit - städer	17,01	17,01	17,01	17,01	17,09
muut kunnat - övriga kommuner	16,95	17,00	17,11	17,18	17,22
Keski-Suomen - Mellersta Finland	16,60	16,61	16,66	16,73	16,75
kaupungit - städer	16,50	16,50	16,53	16,55	16,58
muut kunnat - övriga kommuner	16,69	16,71	16,83	16,97	16,98
Vaasan - Vasa	17,01	17,04	17,09	17,42	17,56
kaupungit - städer	16,73	16,73	16,91	17,42	17,55
muut kunnat - övriga kommuner	17,30	17,34	17,33	17,44	17,57
Oulun - Uleåborgs	16,98	17,00	17,00	17,21	17,26
kaupungit - städer	16,67	16,68	16,69	16,99	17,03
muut kunnat - övriga kommuner	17,30	17,33	17,36	17,46	17,53
Lapin - Lapplands	17,18	17,17	17,23	17,26	17,13
kaupungit - städer	17,15	17,15	17,15	17,15	17,21
muut kunnat - övriga kommuner	17,20	17,20	17,32	17,39	17,42

5. TIETOJEN LAATU

5.1. Tilaston käyttö

Tulo- ja varallisuustilasto on ensisijaisesti verotusprosessin kuvaaja. Se sisältää tietoja esim. veronalaisista tuloista, varoista ja verotuksesta. Siinä on tietoja myös mm. veronalaisten tulojen jakaumasta. Tilasto ei kuitenkaan kuvaa tulonsaajien todellisia käytettävissä olevia tuloja, joten sitä ei voida käyttää varsinaisiin tulonjakotarkasteluihin.

5. UPPGIFTERNAS KVALITET

5.1. Statistikens användning

Inkomst- och förmögenhetsstatistiken återger främst beskattningsprocessen. Den innehåller uppgifter om t.ex. skattepliktiga inkomsterna, tillgångarna och beskattningen. Den omfattar även uppgifter om bl.a. fördelningen av de skattepliktiga inkomsterna. Statistiken beskriver dock inte inkomsttagarnas verkliga disponibla inkomster, varför den inte kan användas vid granskning av inkomstfördelning.

Koska tilasto sisältää tiedot vain veronalaisista tuloista, jäävät monet tulolajit sen ulkopuolelle. Näitä ovat mm. eräät sosiaaliset tulonsiirrot ja osa pääomatuloista. On lisäksi todennäköistä, että osa veronalaisista tuloista jää joko tulematta veroviranomaisten tietoon tai ne eivät kaavamaisiin laskelmiin perustuvina tule tilastoon oikean kokoisina.

Verotusrekisteristä ei saada palkansaajien työpanostietoja. Tulojakautumia ja keskiarvolukuja tarkasteltaessa on siksi muistettava, että tilastossa ovat mukana myös osa- ja tilapäistyötä tehneet henkilöt. Lisäksi tulo- ja varallisuustilastossa on tilastoyksikkönä yleensä tulonsaaja eikä todellinen kulutusyksikkö (kotitalous), jota tulonjakotarkasteluissa olisi käytettävä.

Perheet on muodostettu verottajan käyttämin käsittein eikä todellisen tulonkäytön ja huoltajuuden perusteella. Puolisoksi on katsottu aviopuoliso tai avopuoliso, mikäli avoparilla on yhteisiä lapsia. Alaikäisiä lapsia ovat ne, jotka ennen verovuoden alkua eivät ole täyttäneet 16 vuotta.

Tilasto kuvaa myös varallisuutta ja varallisuusverotusta. Nämä tiedot on arvostettu verotusarvoihin, jotka useinkaan eivät vastaa varallisuuden todellisia arvoja. Osa varallisuudesta on lisäksi ei-veronalaista, joten se ei ole mukana tilastossa. Tällaisia eräitä ovat esim. tavalliset pankkitalletukset ja obligatiot.

5.2 Tilaston kattavuus

Tulo- ja varallisuustilasto perustuu pääosin kokonaisaineistoon. Se tuotetaan kokonaan verohallituksen ylläpitämän verotusrekisterin perusteella. Verotusrekisteri on välittömän verotuksen verotuslaskentajärjestelmän päärekisteri. Siinä on verovelvolliskohtaiset tiedot verojen ja maksujen määräämistä ja maksuunpanoa varten. Rekisterissä on näin ollen mm. 1-verolomakkeen mukaiset tiedot lähes kaikista henkilöistä. Osalle tulonsaajista ei kuitenkaan ole koneellisesti voitu laskea verotettavia tuloja, varoja tai veroja. Näistä ns. käsinverotettavista on rekisterissä täydellisinä vain maksuunpanotiedot, ts. tiedot verotettavista tuloista tai varoista tai pelkästään maksuunpanuista veroista. Koska rekisterissä on näin ollen puutteelliset tiedot tällaisten henkilöiden veronalaisista tuloista ja varoista sekä vähennyksistä,

Eftersom statistiken endast innehåller uppgifter om de skattepliktiga inkomsterna, blir många inkomsttyper utanför. Dessa är bl.a. vissa sociala inkomstöverföringar och en del av kapitalinkomsterna. Dessutom är det sannolikt att en del av de skattepliktiga inkomsterna inte alls kommer till skattemyndigheternas kännedom eller att de inte införs i statistiken i rätt omfattning eftersom de beräknas enligt formler.

Ur beskattningsregistret erhålls inte uppgifter om löntagares arbetsinsatser. Vid granskning av inkomstfördelningen och medeltalsiffrorna bör man därför komma ihåg att statistiken även omfattar deltidsanställda personer och personer med tillfälligt arbete. Dessutom är inkomst- och förmögenhetsstatistikens statistiska enhet i allmänhet inkomsttagaren och inte den verkliga konsumentenheten (hushållet), som borde användas vid granskning av inkomstfördelning.

Familjerna har bildats på basis av de begrepp som använts i beskattning och inte enligt den verkliga inkomstanvändningen och vårdnadsförhållandet. Som maka/make anses äkta maka/make eller sambo, om de har gemensamma barn.

Statistiken upptar även förmögenhet och förmögenhetsbeskattning. Dessa uppgifter har uppskattats till beskattningsvärdet, som ofta inte motsvarar förmögenhetens verkliga värden. En del av förmögenheten är dessutom ickeskattepliktig, varför denna del inte ingår i statistiken. Sådana poster är bl.a. medel på vanliga bankkonton och obligationer.

5.2. Statistikens täckning

Inkomst- och förmögenhetsstatistiken baserar sig i huvudsak på heltäckande material. Den görs i sin helhet upp på basis av skattestyrelsens beskattningsregister, som är det huvudsakliga registret för den direkta beskattningens beräkningssystem. Registret innehåller för varje skattskyldig uppgifter för fastställande och debitering av skatter och avgifter. Registret innehåller således bl.a. uppgifter som hämtats ur skatteblankett 1 om i det närmaste alla personer. För en del av inkomsttagarna har det dock inte varit möjligt att på maskinell väg räkna ut den beskattningsbara inkomsten, tillgångar eller skatter. För dessa s.k. manuellt beskattade innehåller registret fullständigt endast debiteringsuppgifter, dvs. uppgifter om beskattningsbara inkomster eller tillgångar eller av enbart om debiterade skatter.

ei heitä ole sisällytetty tilaston liitetaulukoihin. Tämän takia on tulojen ja verojen kokonaistaso taulukoissa jonkin verran liian alhainen. Tilastollisiin jakaumiin ja tunnuslukuihin käsinverotettujen puuttuminen ei sanottavasti vaikuta, koska heidän osuutensa on vain vajaa puoli prosenttia koko aineistosta. Käsinverotetuista esitetään verotustietoja tekstin yhteydessä sivulla 22.

Ulkokuntalaisia tulonsaajia ei tilastossa ole käsitelty erillisinä verovelvollisina. Siksi tiedot luonnollisten henkilöiden kotikunnan ulkopuolella tapahtuneesta kunnallisverotuksesta ovat puutteellisia. Tällaisten henkilöiden kotikunnan ulkopuolelta saamia muita kuin henkilökohtaisia tuloja ei ole voitu erotella tulolajeittain, vaan ne on summattu muihin kunnallisveronalaisiin tuloihin. Ulkokuntalaisten verotustietoja esitetään tekstikatsauksessa sivulla 22.

Yhteisöt ovat käsinverotettuja verovelvollisia, joten niistä on rekisterissä vain maksuunpanotiedot. Muita tietoja yhteisöjen verotuksesta ei myöskään tilastossa esitetä.

Verotusrekisteri, jonka perusteella tulo- ja varallisuustilasto laaditaan, valmistuu normaalisti verovuotta seuraavan vuoden lopulla verotuksen valmistuttua. Tässä vaiheessa se otetaan Tilastokeskuksen käyttöön. Verotukseen tehdään tämän jälkeenkin usein muutoksia veromuistutusten ja -valitusten yms. vuoksi. Kokonaistietojen kannalta niillä ei käytännössä liene juuri merkitystä.

5.3. Tietojen vertailtavuus

Tulo- ja varallisuustilaston lisäksi Tilastokeskus julkaisee vuosittain otokseen perustuvaa tulonjakotilastoa. Tulonjakotilaston perusyksikkö on kotitalous ja keskeinen tulokäsite käytävissä olevat tulot. Tulonjakotilaston tietosisältö on laajempi kuin tulo- ja varallisuustilaston. Se sisältää tietoja myös ei-veronalaisista tuloista sekä kotitalouksien saamista ja maksamista tulonsiirroista. Tulonjakotilaston perusaineisto on saatu haastattelemalla sekä eri rekistereistä.

Eftersom uppgifterna om dessa personers skattepliktiga inkomster, tillgångar samt avdrag är bristfälliga i registret, har de inte inkluderats i statistikens tabellbilagor. Därför är totalnivån för inkomster och skatter litet för låg i tabellerna. Bortfallet av manuellt beskattade inverkar inte nämnvärt på statistiska fördelningar och relationstal, eftersom deras andel är bara knappt en halv procent. För manuellt beskattade ges dock beskattningsuppgifter i texten på sidan 22.

I statistiken har inkomsttagare som inte har hemvist i beskattningskommunen inte behandlats som separata skatteskyldiga. Därför är uppgifterna om fysiska personers kommunalbeskattning utanför hemkommunen bristfälliga. Dessa personers inkomster utanför hemkommunen (andra än personliga inkomster) har inte kunnat specificeras enligt inkomstslag, utan de har hopräknats med andra kommunalskattepliktiga inkomster. Uppgifter om beskattningen av inkomsttagare som inte har hemvist i beskattningskommunen ges i texten på sidan 22.

Samfunden är manuellt beskattade skattepliktiga och därför finns det endast debiteringsuppgifter om dem i registret. I statistiken finns inte heller andra uppgifter om beskattningen av samfund.

Beskattningsregistret, som ligger till grund för inkomst- och förmögenhetsstatistiken, färdigställs normalt i slutet av det år som följer på skatteåret efter det beskattningen slutförts. I detta skede börjar Statistikcentralen använda beskattningsregistret. Även efter detta korrigeras beskattningen ofta på grund av skatteanmärkningar och -besvär. För helheten torde dessa inte ha någon praktisk betydelse.

5.3. Uppgifternas jämförbarhet

Förutom inkomst- och förmögenhetsstatistik utger Statistikcentralen årligen en inkomstfördelningsstatistik som baserar sig på urval. Inkomstfördelningsstatistikens primärenhet utgörs av ett hushåll och det centrala inkomstbegreppet av den disponibla inkomsten. Uppgiftsinnehållet i inkomstfördelningsstatistiken är mera omfattande än innehållet i inkomst- och förmögenhetsstatistiken. Inkomstfördelningsstatistiken innehåller även uppgifter om icke-skattepliktiga inkomster samt om de transfereringar som hushållen erhållit och betalat. Inkomstfördelningsstatistikens primärmaterial har erhållits genom intervjuer och ur olika register.

Kotitalouksien käytettävissä olevista tuloista on saatavilla tietoja myös noin viiden vuoden välein tehtävistä kotitaloustiedusteluista. Kotitaloustiedustelun tulokäsite vastaa tulonjakotilastossa käytettyä.

Maatalouden tuloista Tilastokeskus julkaisee veroaineistoon perustuvaa maatilatalouden yritysten tulotilastoa.

6. MUUTOKSET EDELLISEEN VUOTEEN

Muutokset vuoden 1988 verotuksessa olivat hyvin vähäisiä. Tuloveroasteikkoihin tehtiin kahden prosentin inflaatiotarkistus. Verotettavan tulon alaraja valtionverotuksessa nostettiin 15 600 markasta 15 900 markkaan. Varallisuusveroasteikon alaraja nostettiin 830 000 markasta 845 000 markkaan. Vähennysjärjestelmään ei edelliseen vuoteen verrattuna tehty muutoksia.

Myöskään aineiston käsittely tai tietojen esittäminen ei ole muuttunut edellisvuodesta.

7. YLEISKATSAUS

Veronalaisia tuloja tai varallisuutta oli vuonna 1988 noin 4 150 000 henkilöllä. Tulonsaajien luku kasvoi edellisvuodesta vajaan prosentin. He saivat valtionveron alaisia tuloja yhteensä 269 387,7 miljoonaa markkaa mikä oli 10,2 prosenttia edellisvuotista enemmän. Veronalaisia varoja heillä oli 289 227,0 miljoonan markan edestä eli 14 prosenttia enemmän kuin vuotta aiemmin. Välittömiä veroja he maksoivat 79 318,6 miljoonaa markkaa. Verot kasvoivat edellisvuodesta 14,5 prosenttia.

Yritykset ja muut yhteisöt sekä kuolinpesät maksoivat välittömiä veroja 7,5 miljardia markkaa. Ne kasvoivat edellisvuodesta 20,4 prosenttia. Osakeyhtiöt ja osuuskunnat maksoivat veroja tuloistaan ja varallisuudestaan 5,3 miljardia markkaa ja henkilöyhtiöt 1,4 miljardia markkaa. Kuolinpesät maksoivat veroja 248 miljoonaa markkaa. Kaikista välittömistä veroista yhteisöiden ym. osuus oli 8,7 prosenttia.

Uppgifter om hushållens disponibla inkomster ingår även i de hushållsbudgetundersökningar som görs med ca fem års mellanrum. Inkomstbegreppet i hushållsbudgetundersökningen är detsamma som i inkomstfördelningsstatistiken.

Över lantbrukets inkomster publicerar Statistikcentralen gårdsbrukets företags- och inkomststatistik. Statistiken bygger på beskattningsuppgifter.

6. ÄNDRINGAR FRÅN FÖREGÅENDE ÅR

Ändringarna i 1988 års beskattning var mycket små. En inflationsjustering på två procent företogs i skatteskalen för inkomstbeskattning. Den nedre gränsen för beskattningsbar inkomst i statsbeskattningen höjdes från 15 600 mark till 15 900 mark. Den nedre gränsen för förmögenhetsskatt höjdes från 830 000 till 845 000 mark. Avdragssystemen ändrades inte.

Bearbetningen av materialet och presentationen av uppgifterna har inte heller ändrats från året förut.

7. ALLMÄN ÖVERBLICK

År 1988 hade omkring 4 150 000 personer skattepliktig inkomst eller förmögenhet. Antalet inkomsttagare ökade med en knapp procent från föregående år. Deras statskattepliktiga inkomster uppgick till 269 387,7 miljoner mark, vilket är 10,2 procent mera än året förut. De hade skattepliktiga tillgångar för 289 227,0 miljoner mark, dvs. 14 procent mera än föregående år. I direkta skatter betalades 79 318,6 miljoner mark. Skatterna ökade med 14,5 procent från föregående år.

Företag och övriga samfund samt dödsbon betalade 7,5 miljarder mark i direkta skatter, dvs. 20,4 procent mera än året förut. Aktiebolag och andelslag betalade 5,3 miljarder mark i skatt för sina inkomster och sin förmögenhet, personbolag betalade 1,4 miljarder mark. Dödsbon betalade 248 miljoner mark i skatt. Av alla direkta skatter var samfundens m.fl. andel 8,7 procent.

Asetelma 4. Luonnollisten henkilöiden ja yhteisöjen luku, tulot ja verot vuosina 1984-1988
 Tablå 4. Antalet fysiska personer och samfund samt inkomster och skatter åren 1984-88

	1984	1985	1986	1987	1988
Luonnolliset henkilöt - Fysiska personer					
Tulonsaajien lukumäärä - Antal inkomsttagare	3 949 956	4 038 766	4 077 309	4 112 815	4 146 632
Muutos, % - Förändring, %	1,5	2,2	1,0	0,9	0,8
Valtionveron alaiset tulot - Statsskattepliktiga inkomster, milj. mk	184 902,3	207 163,3	224 996,9	244 397,7	269 387,7
Muutos, % - Förändring, %	11,8	12,0	8,6	8,6	10,2
Veronalaiset varat - Skattepliktiga tillgångar	195 526,9	215 117,6	235 328,1	253 673,8	289 227,0
Muutos, % - Förändring, %	10,6	10,0	9,4	7,8	14,0
Verot yhteensä - Skatter sammanlagt, milj. mk	50 918,7	58 685,4	63 141,5	69 294,7	79 318,6
Muutos, % - Förändring, %	14,8	15,3	7,6	9,7	14,5
Valtionveron alaiset tulot miinus verot - Statsskattepliktiga inkomster minus skatter, milj. mk	133 983,6	148 477,9	161 855,5	175 103,0	190 069,1
Muutos, % - Förändring, %	10,7	10,8	9,0	8,6	8,5
Yhteisöt ja kuolinpesät - Samfund och dödsbon					
Valtionverotuksessa verotettavat tulot - Vid statsbeskattningen beskattningsbara inkomster, milj. mk	6 405,1	7 105,9	7 429,5	9 203,5	10 989,1
Niistä kuolinpesien tulot - Därav dödsbons inkomster, milj. mk	492,2	497,1	504,4	481,4	544,0
Kunnallisverotuksessa verotettavat tulot - Vid kommunalbeskattningen beskattningsbara inkomster, milj. mk	15 314,5	17 371,9	18 755,0	21 731,2	25 736,1
Niistä kuolinpesien tulot - Därav dödsbons inkomster, milj. mk	692,7	756,2	773,7	753,4	830,0
Verotettava varallisuus - Beskattningsbar förmögenhet, milj. mk	5 340,6	5 566,3	3 130,5	3 653,3	3 946,7
Siltä kuolinpesien varallisuus - Därav dödsbons förmögenhet, milj. mk	2 412,2	2 476,4	1 055,8	1 047,6	1 282,7
Verot yhteensä - Skatter sammanlagt milj. mk ..	4 733,9	5 314,2	5 200,4	6 253,6	7 529,1
Niistä kuolinpesien verotus - Därav dödsbons skatter, milj. mk	212,5	224,9	221,4	214,4	248,2

Asetelmat eivät sisällä tietoja henkilöiden kotikunnan ulkopuolella suoritetusta verotuksesta. Mikäli näiden verotus halutaan ottaa huomioon, on asetelmissa kunnallisverotuksesta esitettyihin lukuihin lisättävä asetelman 5 luvut.

I tablåerna ingår inte uppgifter om den beskattning av personer som verkställts utanför hemkommunen. Om denna beskattning skall beaktas bör uppgifterna i tablå 5 läggas till uppgifterna över kommunalbeskattningen som finns i tablåerna.

Asetelma 5. Muualla kuin kotipaikkakunnallaan verotettujen luonnollisten henkilöiden kunnallisverotus vuosina 1984-1988, milj. mk

Tablå 5. Kommunalbeskattningen för fysiska personer som beskattats annorstädes än på sin hemort åren 1984-1988, milj. mk

Verolaji - Skattetyyp	1984	1985	1986	1987	1988
Kunnallisverotuksessa verotettavat tulot - Vid kommunalbeskattningen beskattningsbar inkomst	1 582	1 691	1 795	1 857	2 067
Kunnallisvero - Kommunalskatt	257	275	293	304	342
Kirkollisvero - Kyrkoskatt	20	21	22	23	26
Kansaneläke- ja sairausvakuutusmaksut - Folkpensions- och sjukförsäkringspremier ..	62	74	75	66	80
Verot yhteensä - Skatter sammanlagt	339	388	408	412	468

Välittömiä veroja pantiin maksuun vuonna 1988 kaiken kaikkiaan 87 miljardia markkaa, josta yksityisten henkilöiden osuus oli 91,3 prosenttia. Heidän veronsa kasvoivat vuodesta 1984 vuoteen 1988 n. 55 prosenttia ja yhteisöiden 61 prosenttia. Yritysten ja kuolinpesien verotusta tarkastellaan lähemmin sivuilla 34-35.

Käsinverotettavien tiedoista ainoastaan verotietoja voidaan verrata muiden henkilöiden tietoihin. Ne, samoin kuin tiedot merimiesverotuksesta vuoteen 1985 saakka on lisätty asetelman 6 lukuun. Muiden asetelmien tai liitetaulukoiden lukuun ne sen sijaan eivät sisälly.

År 1988 debiterades sammanlagt 87 miljarder mark i direkta skatter, privatpersoners andel var 91,3 procent. Från år 1984 till år 1988 ökade fysiska personers skatter med ca 55 procent, samfundens skatter ökade med 61 procent. Beskattning av företag och dödsbon genomgås i detalj på sidorna 34-35.

Av uppgifterna om de handbeskattade är det bara skatteuppgifterna som kan jämföras med andra personers uppgifter. Dessa uppgifter ingår, liksom uppgifterna om sjömansbeskattningen till året 1985, i uppgifterna i tablå 6. Däremot ingår de inte i uppgifterna i andra tablåer eller tabellbilagor.

Asetelma 6. Luonnollisten henkilöiden¹⁾ ja yhteisöjen välittömät verot vuosina 1984-1988

Tablå 6. Fysiska personers¹⁾ och samfunds direkta skatter åren 1984-1988

Vuosi År	Luonnolliset henkilöt Fysiska personer				Yhteisöt Samfund				Välittömät verot yhteensä ²⁾ Direkta skatter sammanlagt ²⁾	
	Verot yhteensä Skatter sammanlagt		Tulo- ja varal- lisuusvero Inkomst- och förmögenhets- skatt		Verot yhteensä Skatter sammanlagt		Tulo- ja varal- lisuusvero Inkomst- och förmögenhets- skatt			
	milj.mk	indeksi index	milj.mk	indeksi index	milj.mk	indeksi index	milj.mk	indeksi index	milj.mk	indeksi index
1984	51 296	100	20 324	100	4 521	100	2 047	100	56 030	100
1985	59 080	115	23 604	116	5 089	113	2 283	112	64 395	115
1986	63 233	123	25 332	125	4 979	110	1 944	95	68 433	122
1987	69 295	135	27 818	137	6 040	134	2 479	121	75 550	135
1988	79 443	155	33 242	164	7 281	161	3 007	147	86 972	155

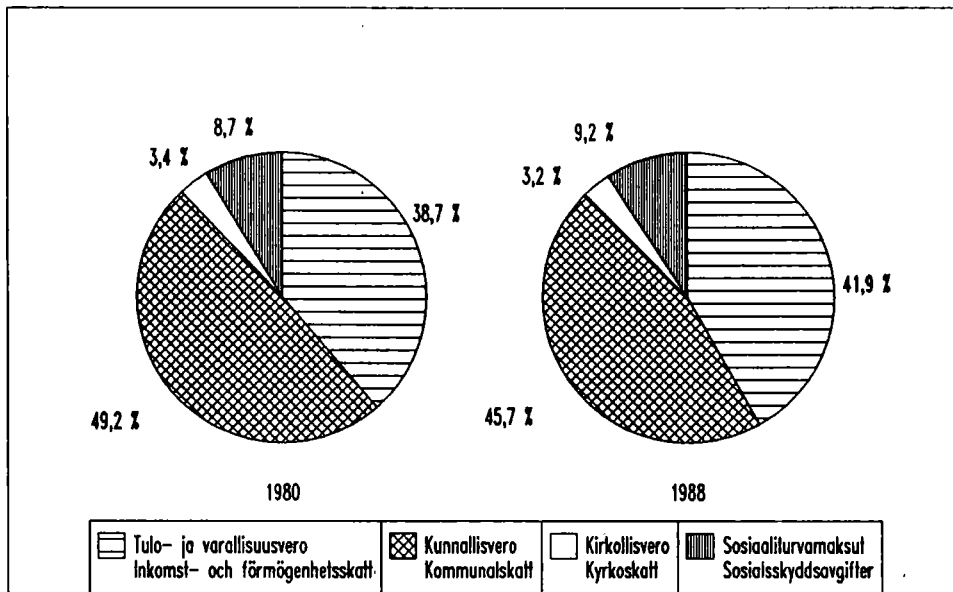
1) Ml. käsinverotetut ja merimiesverotetut vuosina 1984 ja -85. - Inkl. handbeskattade och sjömansbeskattade åren 1984 och -85.

2) Mukana jakamattomat kuolinpesät - Inkl. oskiftade dödsbon.

Vuosikymmenen aikana on kunnallisveron osuus veroista pienentynyt. Valtion tuloveron ja sosiaaliturvamaksujen osuudet ovat vastaavasti kasvaneet. Kunnallisveron osuus veroista oli kuitenkin edelleen suurin, vajaat 46 prosenttia.

Under 1980-talet har kommunalskattens andel av skatterna minskat. Statens inkomstskatteandel och socialskyddsavgifternas andel har däremot ökat. Kommunalskattens andel var dock fortfarande störst, knappt 46 procent.

Kuvio 1: Luonnollisten henkilöiden verojen jakautuminen vuosina 1980 ja 1988
Diagram 1: Fördelningen av fysiska personers skatter åren 1980 och 1988



Valtion tuloveroa yksityiset henkilöt maksoivat vuonna 1988 noin 33 miljardia markkaa ja varallisuusveroa 157 miljoonaa markkaa. Kunnallisveroa maksettiin 36,2 miljardia markkaa, kirkollisveroa 2,5 miljardia ja sosiaaliturvamaksuja 7,3 miljardia markkaa. Valtionveroa maksoi noin 2,8 miljoonaa henkeä eli 67 prosenttia tulonsaajista ja kunnallisveroa runsaat 3,3 miljoonaa henkeä eli 80 prosenttia tulonsaajista.

År 1988 betalade privatpersonerna ca 33 miljarder mark i statlig inkomstskatt och 157 miljoner mark i förmögenhetsskatt. Kommunalskattens andel var 36,2 miljarder mark, kyrkoskattens 2,5 miljarder och socialskyddsavgifternas 7,3 miljarder mark. Omkring 2,8 miljoner personer betalade statsskatt, dvs. 67 procent av inkomsttagarna, 3,3 miljoner personer betalade kommunalskatt, dvs. 80 procent av inkomsttagarna.

Edellisvuoteen verrattuna kasvoivat valtionverot eniten. Valtion tuloveroa maksettiin runsaat 19 prosenttia ja varallisuusveroa lähes 40 prosenttia enemmän kuin vuotta aiemmin. Tuloveroasteikkoihin tehtiin vain kahden prosentin inflaatiotarkistus kun veronalaiset tulot kasvoivat noin kymmenen prosenttia. Kunnallis- ja kirkollisverot kasvoivat edellisvuodesta runsaat 11 prosenttia ja sosiaaliturvamaksut hieman yli kymmenen prosenttia.

Från året förut ökade statsskatten mest. Jämfört med föregående år betalades drygt 19 procent mera i statlig inkomstskatt och närmare 40 procent mera i förmögenhetsskatt. Inkomstskatteskalorna inflationsjusterades med två procent, medan de skattepliktiga inkomsterna ökade med ca tio procent. Kommunal- och kyrkoskatten ökade med drygt 11 procent från året förut och socialskyddsavgifterna med något över tio procent.

Asetelma 7. Luonnollisten henkilöiden verotus vuosina 1984-1988 (1984=100)
Tablå 7. Beskattning av fysiska personer åren 1984-1988 (1984=100)

Vuosi År	Valtion- veronalai- set tulot Statsskatte- pliktiga- inkomster	Tulovero Inkomst- skatt	Varallisuus- vero Förmögenhets- skatt	Kunnallis- vero Kommunal- skatt	Kansaneläke- ja sairaus- vakuutus- maksut Folkpen- sions- och sjukför- säkrings- premier	Kirkollis- vero Kyrkoskatt	Verot yhteensä Skatter sammanlagt
1984	100	100	100	100	100	100	100
1985	112	116	112	113	124	113	115
1986	122	126	55	122	125	123	124
1987	132	140	52	134	136	134	136
1988	146	167	73	149	150	149	156

Veronalaiset tulot ovat kasvaneet vuodesta 1984 vuoteen 1988 n. 46 prosenttia ja verot 56 prosenttia. Eniten, noin 76 prosenttia on kasvanut valtion tulovero. Muutkin verot varallisuusveroa lukuunottamatta ovat kasvaneet hieman tuloja enemmän. Varallisuusveroa maksettiin vuonna 1988 vähemmän kuin vuonna 1984. Verotettavan varallisuuden alarajaa on vuosikymmenen aikana huomattavasti nostettu, vuonna 1986 se nostettiin 275 000 markasta 800 000 markkaan.

Verojen osuus veronalaisista tuloista oli 29,4 prosenttia vuonna 1988. Vuotta aiemmin vastaava osuus oli 28,4 prosenttia.

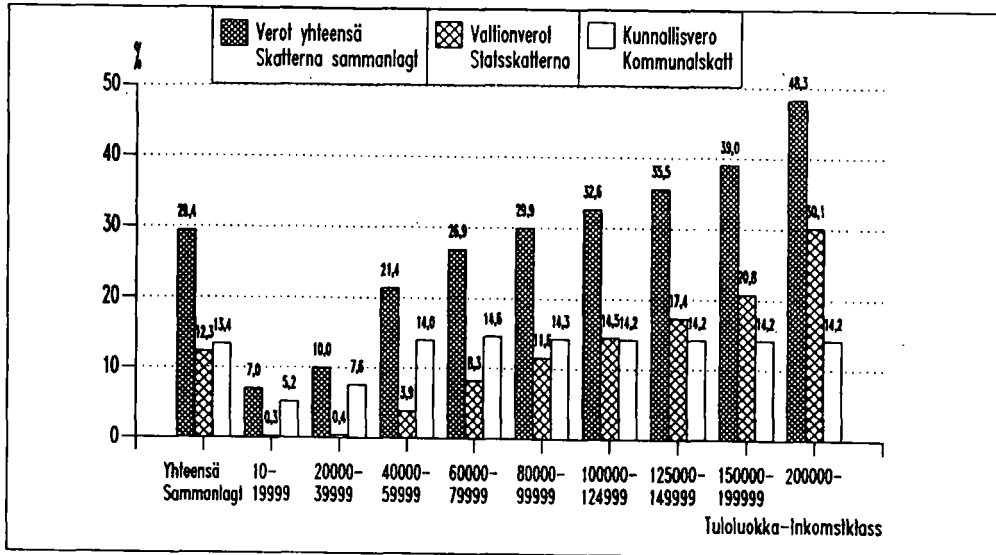
Vähennyksiä myönnettiin valtionverotuksessa noin 80 ja kunnallisverotuksessa 47 miljardin markan edestä. Edellisvuodesta vähennykset valtionverotuksessa kasvoivat 7,5 ja kunnallisverotuksessa 9,5 prosenttia. Keskimääräiset vähennykset olivat valtionverotuksessa 19 216 markkaa ja kunnallisverotuksessa 11 320 markkaa.

Från år 1984 till 1988 har de skattepliktiga inkomsterna ökat med ca 46 procent och skatterna med 56 procent. Den statliga inkomstskatten har ökat mest, ca 76 procent. Även de övriga skatterna, förutom förmögenhetsskatten, har ökat något mer än inkomsterna. År 1988 betalades mindre i förmögenhetsskatt än år 1984. Den undre gränsen för beskattningsbar förmögenhet har under 1980-talet höjts betydligt, år 1986 höjdes den från 275 000 mark till 800 000 mark.

Skatternas andel av de skattepliktiga inkomsterna var 29,4 procent år 1988. Året förut var andelen 28,4 procent.

I statsbeskattningen beviljades ca 80 miljarder mark i avdrag och i kommunalbeskattningen 47 miljarder mark. I statsbeskattningen ökade avdragen från föregående år med 7,5 procent och i kommunalbeskattningen 9,5 procent. Avdragen var i medeltal 19 216 mark i statsbeskattningen och 11 320 mark i kommunalbeskattningen.

Kuvio 2. Verojen osuus veronalaisista tuloista tuloluokittain
 Diagram 2. Skatternas andel av de skattepliktiga inkomsterna enligt inkomstklass



Korkomenoja vähennettiin 9,6 miljardia markkaa. Niistä vakituiseen asuntoon kohdistui 6,6 miljardia eli 69 prosenttia. Myönnetyt vähennykset asuntolainoista kasvoivat edellisvuodesta 32 prosenttia. Vähennyksen saajia oli noin 800 000. Heillä keskimääräinen vähennys oli 8 273 markkaa eli 23 prosenttia edellisvuotista suurempi. Muita kuin asuntolaina- tai ansiotoiminnan korkoja vähennettiin runsaat 2,3 miljardia, mikä oli 36 prosenttia edellisvuotista enemmän.

Muista vähennyksistä kasvoivat varsin paljon, yli 18 prosenttia omaisuustulovähennys ja eläkevakuutusmaksuvähennys. Puolisovähennys pieneni edellisvuodesta 16 prosenttia. Vähennyksistä ylivoimaisesti suurin, 37,3 miljardia markkaa oli valtionverotuksen työtulovähennys. Sen saivat lähes kaikki tulonsaajat.

Veronalaisista tuloista 72 prosenttia oli työtuloja. Seuraavaksi suurin, runsas 16 prosenttia oli eläketulojen osuus. Maatilatalouden tuloja oli 2,8 prosenttia ja liike- ja ammattituloja 3,2 prosenttia tuloista. Veronalaisia sosiaaliturvatuksia kuten sairaus- ja äitiyspäivärahoja,

De avdragna ränteutgifterna uppgick till 9,6 miljarder mark. Av dessa gällde 6,6 miljarder mark, dvs. 69 procent, stadigvarande bostad. Avdrag som beviljats för bostadslån ökade med 32 procent från föregående år. Antalet personer som beviljats avdrag var ca 800 000. Den genomsnittliga avdragssumman var 8 273 mark, dvs. 23 procent mera än året förut. Drygt 2,3 miljarder mark avdrogs i andra räntor än räntor på bostadslån eller förvärvsverksamhet, vilket var 36 procent mera än föregående år.

Av de övriga avdragen ökade kapitalinkomstavdragen och avdragen för pensionsförsäkringspremie mycket, med mer än 18 procent. Avdragen för make minskade med 16 procent från föregående år. När det gäller avdragen var statsbeskattnings arbetsinkomstavdrag det avjort största, 37,3 miljarder mark. Närpå alla inkomsttagare beviljades detta avdrag.

Av de skattepliktiga inkomsterna var 72 procent arbetsinkomster. Pensionsinkomsternas andel, drygt 16 procent, var näststörst. Andelen inkomster från gårdsbruk var 2,8 procent och inkomster av rörelse

työttömyyskorvauksia ja kotihoidon tukea tuloista oli 3,2 prosenttia. Työtulot kasvoivat edellisvuodesta kymmenen ja eläketulot runsaat kahdeksan prosenttia.

eller yrke 3,2 procent av inkomsterna. Skattepliktiga socialskyddsförmåner, dvs. sjuk- och moderskapspenning, arbetslöshetsersättning och hemvårdstöd var 3,2 procent av inkomsterna. Arbetsinkomsterna ökade från föregående år med tio procent och pensionsinkomsterna med åtta procent.

Asetelma 8. Luonnollisten henkilöiden tulot, varat ja verotus vuosina 1987-1988
Tablå 8. Fysiska personers inkomster, tillgångar och beskattning åren 1987-1988

Tulot ja verot Inkomster och skatter	1987		1988	
	milj. mk	%	milj. mk	%
Tulot - Inkomster				
Työtulot - Arbetsinkomster	175 684,1	71,9	193 613,1	71,9
Päivä- ja äitiysrahat - Dag- och moderskapspenningar	3 166,1	1,3	3 461,5	1,3
Työttömyysturvaetuudet - Utkomst- skydd för arbetslösa	3 967,7	1,6	3 973,0	1,5
Eläketulot - Pensionsinkomster	40 449,6	16,6	43 818,0	16,3
Maatilatalouden tulot valtionvero- tuksessa - Inkomst av gårdsbruk vid statsbeskattningen	7 078,8	2,9	7 421,6	2,8
Liike- ja ammattitulot valtionvero- tuksessa - Inkomst av rörelse eller yrke vid statsbesk.	7 902,5	3,2	8 547,6	3,2
Muut elinkeinotulot valtionverotuk- sessa - Övriga inkomster av näring vid statsbesk.	1 297,6	0,5	1 442,1	0,5
Omaisuu tulot - Inkomster av förmögenhet	1 585,3	0,6	2 069,9	0,7
Tulot yhtymästä - Inkomster från sammanslutning	1 287,8	0,5	1 396,1	0,5
Muut tulot valtionverotuksessa - Övriga inkomster vid stats- beskattningen	1 993,4 ³⁾	0,8	3 640,3	1,3
Valtionveronalaiset tulot yhteensä - - Statsskattepliktiga inkomster sammanlagt	244 397,7	100,0	269 387,7	100,0
Vähennykset valtionverotuksessa - Avdrag vid statsbeskattningen	74 133,6	30,3 ¹⁾	79 683,0	29,6 ¹⁾
Valtionverotuksessa verotettava tulo - Vid statsbeskattningen beskattningsbar inkomst	171 061,7	70,0 ¹⁾	190 561,5	70,7 ¹⁾
Veronalaiset varat - Skattepliktiga tillgångar	253 673,8	100,0	289 227,0	100,0
Velat ja veloitteet - Skulder och förpliktelser	150 542,1	59,3 ²⁾	186 765,4	64,6 ²⁾
Verotettava varallisuus - Bestkatt- ningsbar förmögenhet	154 187,4	60,8 ²⁾	173 752,9	60,1 ²⁾
Verot ja maksut - Skatter och avgifter				
Tulovero - Inkomstskatt	27 706,0	40,0	33 012,6	41,6
Varallisuusvero - Förmögenhetsskatt	112,1	0,2	156,6	0,2
Kunnallisvero - Kommunalskatt	32 476,8	46,9	36 191,9	45,6
Kansaneläke- ja sairausvakuutusmaksut - Folkpensions- och sjukförsäkringspremier ...	6 614,2	9,5	7 298,3	9,2
Kirkollisvero - Kyrkoskatt	2 256,8	3,3	2 506,7	3,2
Metsänhoitomaksu - Skogsvårdsavgif	71,3	0,1	80,0	0,1
Verot yhteensä - Skatter sammanlagt	69 294,7	100,0	79 318,6	100,0
Valtionveron alaiset tulot miinus verot - Statsskattepliktiga inkomster minus skatter	175 103,0	71,6 ¹⁾	190 069,1	70,6 ¹⁾

1) Prosenttia valtionveron alaisista tuloista - Procent av statsskattepliktiga inkomster

2) Prosenttia veronalaisista varoista - Procent av skattepliktiga tillgångar

3) Ml. tulot ulkomailta ja lasten kotihoidon tuki - Inkl. inkomster från utlandet och stöd för vård av barn i hemmet.

1953-1954
1955-1956



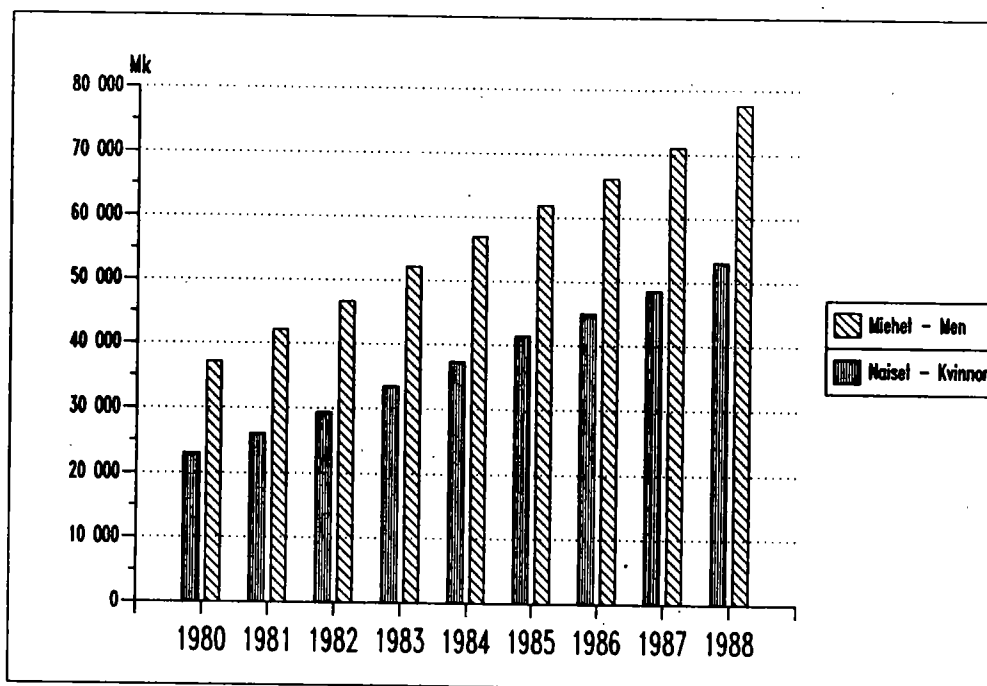
Naisten osuus tulonsaajista on vuosikymmenen alusta lähtien ollut suurempi kuin miesten. Vuonna 1988 heitä oli 7,5 prosenttia enemmän kuin miehiä. Veronalaisia tuloja miehet saivat kuitenkin noin 36 prosenttia enemmän kuin naiset ja miesten keskimääräiset tulot olivat 46 prosenttia korkeammat kuin naisten. Kun tuloista vähennetään verot, olivat näin saadut nettotulot miehillä 33 prosenttia korkeammat kuin naisilla.

Sekä miesten että naisten tulot kasvoivat edellisvuodesta yhtä paljon, 10,2 prosenttia.

Sedan början av decenniet har de kvinnliga inkomsttagarna varit flera än männen. År 1988 var de 7,5 procent flera än männen. Männen skattepliktiga inkomster var dock ungefär 36 procent högre än kvinnornas och männens medelinkomster var 46 procent högre än kvinnornas. Då man från inkomsterna avdrar skatterna var de sålunda erhållna nettoinkomsterna för män 33 procent högre än för kvinnor.

Från föregående år ökade både kvinnornas och männens inkomster lika mycket, med 10,2 procent.

Kuvio 3. Miesten ja naisten keskimääräiset tulot 1980-88
Diagram 3. Genomsnittliga inkomster för kvinnor och män 1980-88



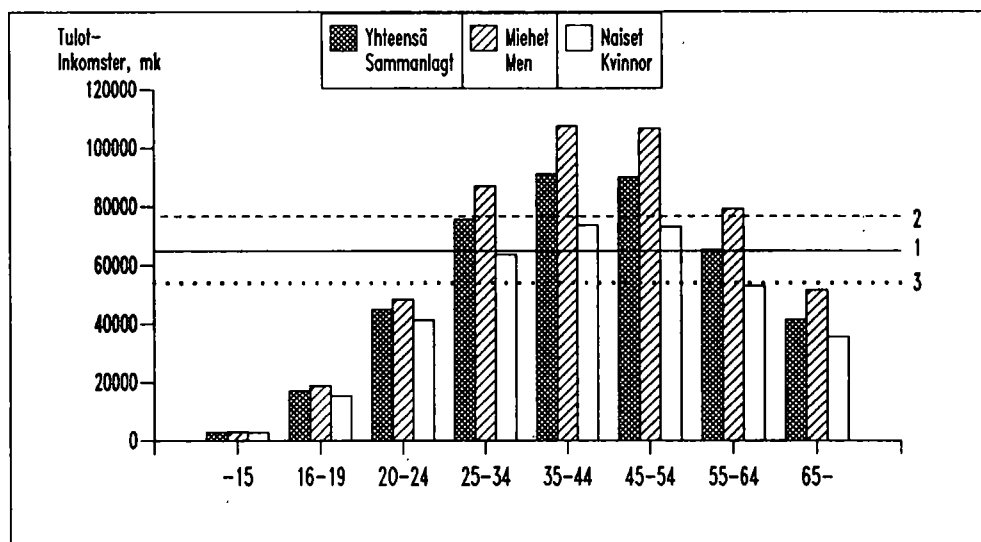
Naisten keskimääräiset tulot ovat vuosikymmenen aikana kasvaneet hieman nopeammin kuin miesten. On kuitenkin huomattava, että naiset saavat miehiä enemmän esim. kansaneläkkeitä, äitiyspäivärahoja ja kotihoidon tukea, jotka vasta tänä aikana muuttuivat veronalaisiksi.

Kvinnornas genomsnittliga inkomster har ökat snabbare än männens under detta decennium. Man bör dock beakta att kvinnorna bl.a. får mera folkpension, moderskapspenning och hemvårdsstöd än männen, vilka inte förran under denna tid blivit skattepliktiga.

Sekä miehistä että naisista olivat suurituloisimpia 35-44-vuotiaat, joista miehet ansaitsivat keskimäärin noin 107 000 ja naiset 73 500 markkaa. Miesten keskitulot olivat kaikissa ikäryhmissä korkeammat kuin naisten. Nuorimpia, alle 25-vuotiaita lukuunottamatta olivat miesten keskitulot kaikissa ikäluokissa vähintään runsaan kolmanneksen naisten keskituloja korkeammat. Yli 35-vuotiailla ne olivat vähintään 45 prosenttia naisten tuloja suuremmat.

Både bland män och kvinnor hade 35-44-åringarna de högsta inkomsterna. I denna grupp förtjänade männen i medeltal cirka 107 000 mark och kvinnorna 73 500 mark. Männens medelinkomster var i alla åldersgrupper högre än kvinnornas. Med undantag av yngre, under 25 år, var männens medelinkomster i alla åldersgrupper minst drygt en tredjedel högre än kvinnornas medelinkomster. Män över 35 år hade en medelinkomst som var minst 45 procent högre än kvinnornas.

Kuvio 4. Keskimääräiset valtionveron alaiset tulot sukupuolen ja iän mukaan
Diagram 4. Genomsnittliga statsskattepliktiga inkomster enligt kön och ålder



1. Keskimääräiset tulot - Genomsnittliga inkomster
2. Miesten keskimääräiset tulot - Genomsnittliga inkomster för män
3. Naisten keskimääräiset tulot - Genomsnittliga inkomster för kvinnor

Neljännnes tulonsaajista asui Uudellamaalla. Veronalaisista tuloista uusmaalaiset saivat 31 prosenttia. Tulonsaajaa kohti heidän tulonsa olivat 80 564 markkaa eli neljänneksen suuremmat kuin koko maassa. Pienimmät tulot olivat Pohjois-Karjalan, Mikkelin ja Vaasan lääneissä, joissa ne olivat keskimäärin noin 55 000 markkaa. Kaupungeissa keskitulot olivat 27 prosenttia suuremmat kuin muissa kunnissa.

En fjärdedel av inkomsttagarna bodde i Nyland. Nylänningarna fick 31 procent av de skattepliktiga inkomsterna. Deras inkomster var 80 564 mark per inkomsttagare, dvs. en fjärdedel högre än i hela landet. Inkomsterna var lägst i Norra Karelen, S:t Michels och Vasa län, där de var i genomsnitt ca 55 000 mark. I städerna var medelinkosterna 27 procent större än i övriga kommuner.

Työtulojen osuus tuloista oli suurin, noin 78 prosenttia Uudellamaalla. Maatilatalouden tulojen osuus oli suurin Vaasan läänissä ja pienin Uudellamaalla.

Arbetsinkomsternas andel av inkomsterna var störst, ca 78 procent i Nyland. Gårdsbruksinkomsternas andel var störst i Vasa län och minst i Nyland.

Asetelma 10. Luonnollisten henkilöiden luku, mediaanitulot, keskimääräiset tulot sekä keskimääräiset tulot miinus verot lääneittäin ja kuntamuodoittain vuosina 1987-1988

Tablå 10. Antalet fysiska personer, medianinkomster, genomsnittliga inkomster samt genomsnittliga inkomster minus skatter efter län och kommutyp åren 1987-1988

Lääni Län	Luku Antal		Mediaanitulot Medianinkomster, mk		Keskimääräiset tulot Genomsnittliga inkomster, mk		Keskimääräiset tulot miinus verot Genomsnittliga inkomster minus skatter, mk	
	1987	1988	1987	1988	1987	1988	1987	1988
Koko maa - Hela landet	4 112 815	4 146 632	51 960	58 365	59 423	64 965	42 575	45 837
Kaupungit - Städer ..	2 557 346	2 580 601	57 946	62 815	64 598	70 588	45 487	48 932
Muut kunnat - Övriga kommuner	1 555 469	1 566 031	41 614	45 813	50 915	55 701	37 786	40 736
Uudenmaan - Nylands ..	1 023 027	1 039 452	62 850	71 068	73 446	80 564	50 388	54 265
Turun ja Porin - Åbo-Björneborgs	598 255	602 533	50 893	55 000	57 346	62 429	41 792	44 785
Ahvenanmaa - Åland ..	22 599	22 908	46 879	50 790	56 978	62 290	41 276	44 608
Hämeen - Tavastehus ..	571 971	576 704	52 056	56 318	58 141	63 313	42 144	45 291
Kymen - Kymmene	285 251	285 676	50 211	54 157	57 352	62 220	41 425	44 331
Mikkelin - S:t Michels	175 985	176 429	43 234	47 041	50 582	55 069	37 550	40 393
Pohjois-Karjalan - Norra Karelen ...	146 368	146 355	41 389	45 231	49 793	54 153	36 978	39 764
Kuopion - Kuopio	211 847	212 863	44 464	48 330	52 544	57 168	38 455	41 331
Keski-Suomen - Mellersta Finland	204 480	205 673	46 511	50 802	53 989	59 187	39 381	42 644
Vaasan - Vasa	366 276	368 010	43 655	47 121	51 093	55 615	37 540	40 286
Oulun - Uleåborgs ...	341 891	344 352	45 165	50 333	52 935	58 218	38 770	42 041
Lapin - Lapplands ...	164 865	165 677	46 013	50 845	53 846	59 261	39 248	42 587

Lähes kaikilla aikuisilla on nykyään ainakin jotain veronalaisia tuloja. Kaikista aviopareista vain runsas kaksi prosenttia olikin sellaisia, joista ainoastaan toisella oli tuloja.

Nästan alla vuxna har i dag något slag av skattepliktiga inkomster. Av samtliga äkta par var bara drygt två procent sådana par, där endast den ena hade inkomster.

Lapsiksi on perhetauluissa laskettu verottajan määritelmän mukaan vain alle 16-vuotiaat. Aviopareiksi on avopareista laskettu sellaiset, joilla on yhteisiä lapsia.

I familjetabellerna har som barn endast räknats personer som inte fyllt 16 år, enligt definitionen i beskattningen. De sambor som har gemensamma barn har räknats som äkta makar.

Asetelma 11. Luonnollisten henkilöiden luku, keskimääräiset valtionveronalaiset tulot ja verojen osuus tuloista perhetyypeittäin vuosina 1987 ja 1988

Tablå 11. Antalet fysiska personer, genomsnittliga skattepliktiga inkomster vid statsbeskattningen och skatternas andel av inkomsterna enligt familjetyp åren 1987 och 1988

Perhetyyppi Familjetyp	Luku Antal		Keskimääräiset tulot Genomsnittliga inkomster, mk		Verojen osuus tuloista Skatternas andel av inkosterna, %	
	1987	1988	1987	1988	1987	1988
Yksinäiset miehet - Ensamstående män	896 449	913 527	47 075	51 841	28,2	29,2
lapsia - barn 0	885 630	902 253	46 547	51 252	28,2	29,2
1	7 967	8 287	89 849	98 198	27,9	29,0
2-	2 852	2 987	91 591	101 082	26,5	27,8
Yksinäiset naiset - Ensamstående kvinnor	1 058 714	1 073 479	41 970	45 685	23,2	24,2
lapsia - barn 0	980 903	994 110	40 127	43 651	23,5	24,5
1	54 787	55 245	66 067	72 049	22,0	23,0
2-	23 024	24 124	63 171	69 154	19,1	20,0
Avioparit, vain toisella tuloa - Äkta makar, endast den ena har inkomst	28 513	24 572	97 564	105 946	33,2	34,5
lapsia - barn 0	13 688	11 904	92 586	100 559	35,0	34,5
1	5 292	4 566	97 044	103 177	33,0	33,9
2-3	8 798	7 422	105 876	116 561	31,4	33,0
4-5	678	593	96 072	107 157	27,0	28,7
6-	57	67	75 772	96 597	17,8	20,1
Avioparit, molemmilla tuloa - Äkta makar, båda har inkomst	1 058 051	1 061 741	146 478	160 448	29,8	30,9
lapsia - barn 0	542 427	547 507	130 120	147 250	29,9	31,0
1	218 403	216 227	162 915	179 230	30,4	31,6
2-3	279 993	280 184	165 511	181 664	29,4	30,5
4-5	14 650	15 150	145 318	160 700	26,0	27,2
6-	2 578	2 673	141 599	154 454	21,2	21,8

36,5 prosenttia tulonsaajista ansaitsi vuonna 1988 vähemmän kuin 40 000 markkaa. Tähän ryhmään kuuluu luonnollisesti huomattava osa koululaisia, opiskelijoita yms. osa-aika- ja tilapäistöitä tehneitä. He saivat vajaat 12 prosenttia tuloista ja maksoivat vajaat neljä prosenttia veroista. Tulonsaajat, jotka ansaitsivat 60 000 - 150 000 markkaa maksoivat 61 prosenttia kaikista välittömistä veroista. Tuloista he saivat 59 prosenttia. Yli 150 000 markan tulot oli noin 226 000 ihmisellä. Heidän määränsä kasvoi edellisvuodesta 37 prosenttia. He saivat hieman yli 18 prosenttia tuloista ja maksoivat runsaat 27 prosenttia veroista.

År 1988 förtjänade 36,5 procent av inkomsttagarna mindre än 40 000 mark. Till denna grupp hör av naturliga skäl skolelever, studerande o.a. som arbetar deltid eller har tillfälliga arbeten. De fick knappt 12 procent av inkomsterna och betalade knappt fyra procent av skatterna. De inkomsttagare som förtjänade mellan 60 000 och 150 000 mark betalade 61 procent av alla direkta skatter. Av inkomsterna fick de cirka 59 procent. Omkring 226 000 personer hade en inkomst på över 150 000 mark. Deras antal var 37 procent större än året förut. De fick något över 18 procent av inkomsterna och betalade drygt 27 procent av skatterna.

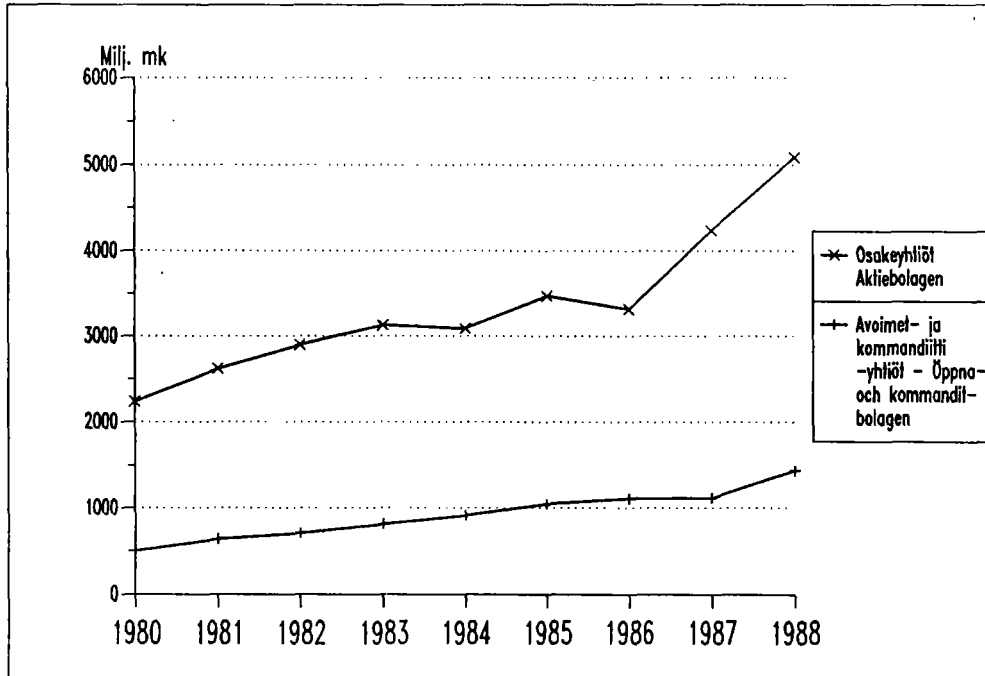
Asetelma 12. Luonnollisten henkilöiden lukumäärän, valtionveron alaisen tulojen, veronalaisen verojen ja verojen jakautuminen valtionveron alaisen tulojen mukaan 1988 (yhteisverotettavat kahtena yksikkönä)
 Tabla 12. Fysiske personer, statskattpliktige inkomster, skattepliktige tilgänger og skatter efter skattepliktige inkomster ved statsbeskattningen 1988 (sambeskattede oppges som två enheter)

Valtionveron alaisen tulojen luokka, mk - Inkomstklass enligt skattepliktige inkomster ved statsbeskattningen, mk														
	Yhteensä Sammanlagt	10- 9999	10000- 19999	20000- 29999	30000- 39999	40000- 49999	50000- 59999	60000- 79999	80000- 99999	100000- 149999	150000- 199999	200000- 249999	250000- Övriga	Muut Övriga
Luku - Antal	4 146 632	367 187	276 951	467 564	409 730	309 632	290 507	673 955	535 639	536 819	139 948	45 880	40 446	52 374
Valtionveron alaiset tulot - Statskattpliktige inkomster, milj. mk	269 387,7	1 386,2	4 209,3	11 680,0	14 269,9	13 853,9	16 008,0	47 198,8	47 810,9	63 933,8	23 793,3	10 124,2	15 119,5	0
Veronalaiset varat - Skatteplik- tiga tilgänger, milj. mk	289 227,0	7 756,3	7 214,1	13 203,6	17 587,3	17 677,9	17 648,2	41 820,5	43 152,3	62 634,4	24 620,6	11 208,7	22 961,3	1 741,8
Verot yhteensä - Skatter samman- lagt, milj. mk	79 318,6	47,3	347,1	808,3	1 778,0	2 649,3	3 736,9	12 677,0	14 291,6	21 510,2	9 270,9	4 366,1	7 821,4	13,9
Valtionveron alaiset tulot miinus verot - Statsskattpliktige inkomster minus skatter, milj. mk	190 069,1	1 338,9	3 862,2	10 871,2	12 491,1	11 204,6	12 271,1	34 521,8	33 519,3	42 423,6	14 522,4	5 758,1	7 298,1	-13,4
Σ														
Luku - Antal	100	8,6	6,7	11,3	9,9	7,5	7,0	16,3	12,9	12,9	3,4	1,1	1,0	1,3
Valtionveron alaiset tulot - Statskattpliktige inkomster	100	0,5	1,6	4,3	5,3	5,1	5,9	17,5	17,7	23,7	8,8	3,8	5,6	-
Veronalaiset varat - Skatteplik- tiga tilgänger	100	2,7	2,5	4,6	6,1	6,1	6,1	14,5	14,9	21,7	8,5	3,9	7,9	0,6
Verot yhteensä - Skatter samman- lagt	100	0,1	0,4	1,0	2,2	3,3	4,7	16,0	18,0	27,1	11,7	5,5	9,9	0,0
Valtionveron alaiset tulot miinus verot - Statsskattpliktige inkomster minus skatter	100	0,7	2,0	5,7	6,6	5,9	6,5	18,2	17,6	22,3	7,6	3,0	3,8	0,0

Yritykset ja muut yhteisöt maksoivat välittömiä veroja 7,3 miljardia markkaa vuonna 1988. Lisäksi kuolinpesät maksoivat välittömiä veroja 248 miljoonaa markkaa.

Företag och övriga samfund betalade direkta skatter 7,3 miljarder mark åren 1988. Dessutom betalade dödsbon direkta skatter 248 miljoner mark.

Kuvio 5. Yritysten välittömät verot 1980-1988
Diagram 5. Företagens direkta skatter 1980-1988



Valtion verottamien yhteisöjen luku kasvoi 10,8 prosenttia vuodesta 1987 vuoteen 1988.

Yritykset maksoivat välittömiä veroja lähes 20 prosenttia edellisvuotista enemmän.

Osakeyhtiöt maksoivat veroja tuloistaan ja varallisuudestaan 5,1 miljardia markkaa, henkilöyhtiöt 1,4 miljardia markkaa ja osuuskunnat 176 miljoonaa markkaa. Osake- ja henkilöyhtiöiden verot kasvoivat edellisvuodesta noin 20 prosenttia ja osuuskuntien 32 prosenttia.

Antalet samfund som beskattas av staten ökade med 10,3 procent från år 1987 till år 1988.

Företagen betalade nästan 20 procent mer än föregående år i direkta skatter.

Aktiebolagen betalade 5,1 miljarder mark i skatt av sina inkomster och tillgångar, personbolag 1,4 miljarder mark och andelslagen 176 miljoner mark. Aktie- och personbolagens skatter ökade från året förut med ca 20 procent och andelslagens med 32 procent.

Kunnallis- ja kirkollisveroa yhteisöt maksoivat 20 prosenttia edellisvuotista enemmän. Kunnallisverotettuja yhteisöjä, joita asetelmassa ovat kaikki kunnallisverotuksessa itsenäisinä verovelvollisina käsitellyt haaraliikkeet ja osastot oli 8 prosenttia edellisvuotista enemmän. Kaikista maksuunpannuista kunnallisveroista yhteisöt maksoivat 9,9 prosenttia.

Samfunden betalade 20 procent mera kommunal- och kyrkoskatt än året förut. Jämfört med året förut fanns det 8 procent flera kommunalbeskattade samfund, dvs. i tablån alla filialer och avdelningar som vid kommunalbeskattningen behandlas som självständiga skattskyldiga. Av det totala beloppet debiterad kommunalskatt betalade samfunden 9,9 procent.

Asetelma 13: Yhteisöjen välittömät verot 1984-88, milj.mk
Tablå 13: Samfundens direkta skatter 1984-88, milj.mk

	1984	1985	1986	1987	1988
Tulovero - Inkomstskatt	2 022,8	2 256,4	1 928,0	2 459,0	2 987,3
Verotettujen luku - Antal beskattade	42 224	45 078	48 663	54 652	60 560
Varallisuusvero - Förmögenhetsskatt	24,5	26,4	16,3	19,6	19,4
Verotettujen luku - Antal beskattade	4 323	4 417	1 573	1 754	1 849
Kunnallisvero - Kommunalskatt	2 300,8	2 608,9	2 820,9	3 312,0	3 975,6
Verotettujen luku - Antal beskattade	90 470	95 590	101 032	107 309	116 113
Kirkollisvero - Kyrkoskatt	173,3	197,8	213,7	248,8	298,5

8. LIITETAULUKKOJEN SISÄLTÖ

Vuoden 1988 tulo- ja varallisuustilastossa on 18 liitetaulukkoa. Taulukot 1-10 sisältävät tiedot luonnollisten henkilöiden tuloista ja verotuksesta. Taulukot 11-16 sisältävät tiedot luonnollisten henkilöiden varallisuudesta, sen suhteesta tuloihin ja varallisuuden verottamisesta. Taulukot 17-18 sisältävät tiedot yhteisöjen verotuksesta.

Taulukoissa 1-2 kuvataan tulomuodostusta ja verotusprosessia tuloluokittain valtionveron alaisten tulojen mukaan.

Taulukossa 3 tulonsaajien lukumäärä-, tulo-, varallisuus-, vähennys- ja verotiedot esitetään lääneittäin. Taulukossa 4 vastaavat tiedot ovat iän ja sukupuolen mukaan ja taulukossa 5 perhetyypeittäin.

Taulukoissa 6-10 käsitellään luonnollisten henkilöiden lukumääriä, valtionveron alaisia tuloja ja veroja valtionveron alaisten tulojen suuruuden sekä alueellisten ja väestöllisten muuttujien mukaisesti luokiteltuina. Taulukossa 6 tiedot ovat lääneittäin ja seutukaava-alueittain, taulukossa 7 yksityiskohtaisemmin lääneittäin, taulukossa 8 perhetyypeittäin sekä taulukossa 9 sukupuolen ja iän mukaan.

Taulukossa 10 käsitellään avioparien tuloja miehen ja vaimon valtionveron alaisten tulojen mukaan.

Taulukoissa 11-16 luokitusmuuttujina ovat luonnollisten henkilöiden veronalaiset varat. Taulukossa 11 esitetään tiedot varallisuusverotuksesta valtionveron alaisten tulojen ja veronalaisten varojen mukaan. Taulukossa 12 varallisuuden jakautumista tarkastellaan pääasiallisen tulolähteen mukaan. Taulukoissa 13 ja 14 kuvataan luonnollisten henkilöiden varallisuus ja velat veronalaisten varojen ja valtionveron alaisten tulojen mukaan. Taulukossa 15 varojen jakautumista kuvataan lääneittäin ja taulukossa 16 varallisuuslajeittain sekä pääasiallisen tulolähteen mukaan.

Taulukossa 17 on esitetty tiedot kuolinpesien ja yhteisöjen verotuksesta yritysmuodoittain ja taulukossa 18 lääneittäin.

8. TABELLBILAGOR

I inkomst- och förmögenhetsstatistiken för år 1988 finns 18 tabellbilagor. Tabellerna 1-10 innehåller uppgifter om fysiska personers inkomster och beskattning. Tabellerna 11-16 innehåller uppgifter om fysiska personers förmögenhet, dess förhållande till inkomsterna samt beskattning av förmögenheten. Tabellerna 17-18 innehåller uppgifter om beskattningen av samfund.

I tabellerna 1-2 redogörs för inkomstbildningen och beskattningsprocessen efter inkomstklass enligt skattepliktiga inkomster vid statsbeskattningen.

I tabell 3 ges uppgifter om antalet inkomsttagare, uppgifter om deras inkomst, förmögenhet, avdrag och beskattning efter län. I tabell 4 finns motsvarande uppgifter efter ålder och kön och i tabell 5 efter familjetyp.

I tabellerna 6-10 behandlas antalet fysiska personer, deras statsskattepliktiga inkomster och skatter efter storleken av de statsskattepliktiga inkomsterna samt de regionala och demografiska variablerna. I tabell 6 anges uppgifterna efter län och regionplaneområde, i tabell 7 mera detaljerat efter län, i tabell 8 efter familjetyp och i tabell 9 efter kön och ålder.

I tabell 10 behandlas äkta makars inkomster enligt mannens och hustruns statsskattepliktiga inkomster.

I tabellerna 11-16 används fysiska personers skattepliktiga tillgångar som klassificeringsvariabler. I tabell 11 finns uppgifter om förmögenhetsbeskattningen efter skattepliktiga inkomster vid statsbeskattningen och skattepliktiga tillgångar. I tabell 12 granskas förmögenhetsfördelningen efter den huvudsakliga inkomstkällan. I tabellerna 13 och 14 uppges fysiska personers förmögenhet och skulder efter skattepliktiga tillgångar och skattepliktiga inkomster vid statsbeskattningen. I tabell 15 uppges fördelningen av tillgångar enligt län och i tabell 16 enligt förmögenhetslag och enligt den huvudsakliga inkomstkällan.

I tabell 17 framläggs uppgifterna för beskattningen av dödsbon och samfund efter företagsform och i tabell 18 efter län.

9. LISÄTIETOJEN SAANTI

Tulo- ja varallisuustilastoa laaditaan Tilastokeskuksen elinolotilastotoimistossa, jonka puoleen voi kääntyä tilaston tietosisältöä koskevissa ongelmissa (p. (90) 17341).

Tilastokeskus on tuottanut verotusaineistosta kunnittaisia tietoja vuodesta 1973 lähtien. Tiedot on toimitettu erityisselvitysten kautta. Tulo- ja varallisuustilastosta on mahdollisuus saada valmiina kuntakohtaisina tulostuksina julkaisutaulujen 1, 2, 4, 8, 9, ja 17 mukaiset tiedot. Tilastokeskuksen salassapitovelvollisuuden vuoksi alle 5 havaintoyksikköä koskevat markkamääräiset tiedot on nollattu; luvut sisältyvät kuitenkin loppusumiin. Kunnittaisia tietoja tilaston aineistosta on myös Tilastokeskuksen ylläpitämässä aluetietokannassa (ALTIKA). Kuntapakettia ja muita erityisselvityksiä tilaston aineistosta voi tiedustella Tilastokeskuksesta.

Kunnittaisten tietojen lisäksi on saatavissa tuloluokittain (taulukon 1 mukaisena) lukumäärätiedot sekä keskimääräiset tulo-, vähennys-, varallisuus- ja verotiedot.

9. TILLÄGSUPPGIFTER

Inkomst- och förmögenhetsstatistiken görs upp vid Statistikcentralens byrå för statistik över levnadsförhållanden. I frågor som gäller statistiken står byrån för levnadsförhållanden till tjänst med upplysningar (t. (90) 17 341).

Statistikcentralen har utarbetat uppgifter enligt kommun ur beskattningsmaterialet från och med år 1973. Uppgifterna kan beställas via Statistikcentralens enhet för specialutredningar. Det är möjligt att få inkomst- och förmögenhetsstatistikuppgifterna i tabellerna 1, 2, 4, 8, 9 och 17 atagna direkt per kommun. I enlighet med Statistikcentralens sekretessbestämmelser har uppgifter som gäller färre än 5 object inte uppgetts, där har siffran noll antecknats; uppgifterna ingår dock i slutsummorna. Ur det statistiska materialet erhålls även uppgifter efter kommun ur Statistikcentralens regionala databas (ALTIKA). Statistikcentralen kan ge besked om kommunpaket och övriga specialutredningar som kan utarbetas på basen av statistiken.

Utöver de kommunvisa uppgifterna står även uppgifter om antal och medelinkomster, medelavdrag, medelförmögenhet och medelskatt (enligt tabell 1) att få.

SUMMARY

The income and property statistics are based on the taxation register maintained by the inland revenue service. The register includes both individuals and corporations. Regarding individuals, the chief income concept is the income subject to state taxation, the main items of which are wages and salaries, pensions, income from agriculture and forestry, business and professional income, unemployment benefits, per diem and maternity allowances, income from real estate and property, and income from association. Income less deductions yields the income taxable in state taxation as well as the income taxable in municipal taxation, the latter being the larger because municipal taxation allows fewer deductions. Taxable income forms the basis for determining the amount of the progressive state income tax, proportional municipal tax, and other comparable charges. Taxable property determines the amount of property tax.

Being based on taxation data, these statistics do not include as income such social transfers as child allowances, and rent subsidies. In certain cases income from property is exempt from tax. In addition, several property items are undervalued in taxation.

In 1988 Finland had 4,1 million income recipients, whose aggregate income subject to taxation amounted to 269 billion marks. The average income was 64 965 marks, up about 9,3 per cent on the previous year. Individuals paid about 79 billion marks in taxes and other comparable charges. The average tax rate was 29,4 per cent. The municipal tax accounted for 46 per cent of all taxes and the state income tax for 42 per cent. These individuals had a total of 289 billion marks in assets subject to taxation, up 14 per cent on the previous year. Persons with property paid 157 million marks in property tax. This particular tax accounted for only about 0,2 per cent of all taxes. Corporations and decedent estates paid a total of 7,5 billion marks in state income, municipal, and property taxes, an amount representing 8,7 per cent of all direct taxes.

In addition to these statistics, the Central Statistical Office of Finland publishes sample-based income distribution statistics on individuals and households. The basic unit of the income distribution statistics is the household and the main income concept disposable income. The Central Statistical Office also publishes enterprise and income statistics on agriculture and forestry.

Käsiteluettelo	Förteckning över termer	List of terms
Alaikäiset lapset	Minderåriga barn	Under-aged children
Ammattitulot	Inkomster av yrke	Income from profession
Ansiotulot	Förvärvsinkomster	Earnings
Asunto-osakeyhtiö	Bostadsaktiebolag	Housing company
Asuntotulot	Inkomster av bostad	Imputed income from owneroccupied dwellings
Avioparit	Äkta makar	Married couples
- molemmilla tuloa	- båda har inkomst	- both have income
- vain toisella tuloa	- endast den ena har inkomst	- only one has income
Avoim yhtiö	Öppet bolag	Unlimited partnership company
Elinkorot	Livräntor	Annuities
Eläketulot	Pensiosinkomster	Pensions
- ansio-, tapaturma- ja liikennevakuutuseläkkeet	- förvärvs-, olycksfalls- och försäkringspensioner	- employment, disability and traffic insurance pensions
- kansaneläke	- folkpension	- national pension
Erillinen toimipaikka	Separat arbetsplats	Separate establishment
Ikä	Ålder	Age
Jakamaton kuolinpesä	Oskiftade dödsbon	Undivided decedent estates
Kansaneläkevakuutusmaksu	Folkpensionspremie	National pension contribution
Kaupungit	Städer	Urban communes
Keskiahinta	Medelpris	Average price
Keskimääräiset tulot	Genomsnittliga inkomster	Average income
Keskimääräiset vähennykset	Genomsnittliga avdrag	Average deductions
Keskimääräiset tulot miinus verot	Genomsnittliga inkomster minus skatter	Average income minus taxes
Kiinteistöt	Fastigheter	Real estates
Kiinteistötulot	Inkomst av fastighet	Income from real estates
Kirkollisvero	Kyrkoskatt	Church tax
Koko maa	Hela riket	Whole country
Kommandiittiyhtiö	Kommanditbolag	Limited partnership company
Korkotulot	Ränteinkomster	Income from interest
Korot	Räntor	Interest
Kotipaikkakunta	Hemort	Domicile
Kulkuvälineet	Fortskaffningsmedel	Vehicles
Kunnallisvero	Kommunalskatt	Municipal tax
Kunnallisveron alaiset tulot	Vid kommunalbeskattningen skattepliktiga inkomster	Income subject to municipal taxation
Kunnallisverotuksessa verotettavat tulot	Vid kommunalbeskattningen beskattningsbara inkomster	Taxable income in municipal taxation
Kunnan verottamat	Av kommunen beskattade	Taxed by municipality
Kunta	Kommun	Municipality
Käsinverotetut	Manuellt beskattade	Manually taxed
Laitos	Institut	Institution
Lapsi/Lasta	Barn	Child
Ei lapsia	Utan barn	No children
Lasten kotihoidon tuki	Stöd för vård av barn i hemmet	Support for the home care of children
Liiketulot	Inkomst av rörelse	Income from business
Luku	Antal	Number
Luonnolliset henkilöt	Fysiska personer	Individuals
Luontoisetu	Naturaförmån	Benefit in kind
Lääni	Län	Province
Maatilatalouden tulot	Inkomst av gårdsbruk	Income from agriculture and forestry
Maatilatalouden varat	Gårdsbrukets tillgångar	Assets of agriculture and forestry
Mediaanitulo	Median inkomst	Median income
Merimiestulo	Sjömansinkomst	Sailors' income
Merimiesvero	Sjömansskatt	Sailors' tax
Merimiesverotettu	Sjömansbeskattad	

Metsänhoitomaksu	Skogsvårdsavgift	Forest premium
Miehet	Män	Males
Molemmat sukupuolet	Båda könen	Both sexes
Muut	Övriga	Others
Muut kunnat	Övriga kommuner	Rural communes
Muut tulot	Övriga inkomster	Other income
Naiset	Kvinnor	Females
Omaisustulot	Inkomster av förmögenhet	Income from property
Osakehuoneistot	Aktielägenheter	Housing company shares
Osakeyhtiö	Aktiebolag	Joint-stock company
Osakkeet	Aktier	Company shares
Osingot	Dividender	Dividends
Osuuskunta	Andelslag	Co-operative society
Palkansaajat	Löntagare	Wage earners
Perhetyyppi	Familjetyp	Type of family
Päivä- ja äitiysrahat	Dag- och moderskappeningar	Per diem and maternity allowances
Rahamäärä	Penningbelopp	Amount of money
Saatavat	Tillgodohavanden	Receivables
Sairausvakuutusmaksu	Sjukförsäkringsavgift	The sickness insurance premium
Seutukaava-alue	Regionplaneområde	Regional planning area
Sosiaaliturvamaksu	Socialskyddsavgift	Social security contributions
Säätiö	Stiftelse	Foundation
Tuloluokka	Inkomstklass	Income bracket
Tulonsaaja	Inkomsttagare	Income-recipient
Tulot	Inkomster	Income
Tulot ulkomailta	Inkomster från utlandet	Income from abroad
Tulot miinus verot	Inkomster minus skatter	Income minus taxes
Tulot yhtymästä	Inkomst från sammanslutning	Income from association
Tulottomat	Utan inkomst	Individuals without income
Tuloveroasteikko	Inkomstskatteskala	The scale of income tax
Työttömyysturvaetuudet	Utkomstskydd för arbetslösa	Unemployment benefits
- työttömyyspäiväraha	- arbetslöshetdagpenning	- daily unemployment allowance
- muu työllisyystuki	- övriga stöd för sysselsättning	- other support for the unemployed
Työtulot	Arbetsinkomster	Wages and salaries
- hankintatyön arvo metsä- taloudessa	- värdet av leveransarbete i skog.	- imputed value in forestry
- luontoisedut	- naturaförmåner	- wages and salaries in kind
- muut palkkatulot	- andra löneinkomster	- other wages and salaries
- merityötulo	- sjöarbetsinkomst	- sailor's income
- palvelurahat	- betjäningssavgift	- service charges
- rahapalkka	- penninglön	- wages and salaries in money
Valtion tulovero	Statlig inkomstskatt	State income tax
Valtion verottamat	Av staten beskattade	Taxed by the state
Valtionverot	Statsskatter	State taxes
Valtionveron alaiset tulot	Statsskattepliktiga inkomster	Income subject to state taxation
Valtionverotuksessa verotet- tavat tulot	Vid statsbeskattningen beskattningsbara inkomster	Taxable income in state taxation
Varallisuuslaji	Typ av förmögenhet	Type of property
Varallisuusvero	Förmögenhetsskatt	Capital tax
Varallisuusveroasteikko	Förmögenhetsskatteskala	The scale of capital tax
Varat liikkeestä ja ammatista	Tillgångar av rörelse och yrke	Assets of trade and profession
Velat ja veloitteet	Gäld och förpliktelser	Debts and obligations
Veronalaiset tulot	Skattepliktiga inkomster	Income subject to taxation
Veronalaiset varat	Skattepliktiga tillgångar	Assets subject to taxation
Veronkorotus	Skatteförhöjning	Tax increase
Veronluonteiset maksut	Avgifter av skattenatur	Fiscal charges
Verot	Skatter	Taxes
Verotettava varallisuus	Beskattningsbar förmögenhet	Property subject to taxation
Verotettujen luku	Antal beskattade	Number of those liable to taxation
Verottamattomien luku	Antal obeskattade	Number of those not liable to taxation

Veroäyri	Skattöre	Municipal income tax unit
Vuokratulot	Hysesinkonter	Rents
Vuosi	År	Year
Vähennykset	Avdrag	Deductions
- Ahvenanmaan erikoisvähennys	- speciellt avdrag för Åland	- special deduction for Åland
- elatusvelvollisuusvähennys	- underhållsskyldighetsavdrag	- child support deduction
- eläkevakuutusmaksut	- premier för pensionsförsäkring	- pension contribution
- eläketulovähennys	- pensionsinkomstavdrag	- pension deduction
- henkivakuutusmaksut	- premier för livförsäkring	- life insurance premiums
- huoltajavähennys	- försörjaravdrag	- guardian's deduction
- invalidivähennys	- invalidavdrag	- permanent disability deduction
- korot ja indeksikorotukset	- räntor och indexförhöjningar	- interests on debts
- koulutusvähennys	- utbildningsavdrag	- deduction on support of studying children
- lapsenhoitovähennys	- barnvårdsavdrag	- child care deduction
- lapsivähennys	- barnavdrag	- child deduction
- matkakulut	- resekostnader	- travel expenses
- muut vähennykset	- övriga avdrag	- other deductions
- opiskelijavähennys	- studieavdrag	- study deduction
- osinkotulovähennys	- dividendavdrag	- dividend deduction
- palkkavähennys	- löneavdrag	- salary deduction
- perusvähennys	- grundavdrag	- basic deduction
- puoliso vähennys	- makes/makas avdrag	- deduction for spouse
- sairauskulut	- sjukdomskostnader	- medical costs
- toistuvaisuusavustus	- periodiskt understöd	- periodical assistance
- tulolähteen tappio	- förvärvskällans förlust	- loss of earnings
- tulonhankkimiskustannukset	- kostnader för inkomstens förvärvande	- costs from income acquisition
- tulonhankkimisvähennys	- avdrag för inkomstens förvärvande	- deduction on income capacity to pay taxes
- työtulovähennys	- arbetsinkomstavdrag	- wage deduction
- varallisuusverovähennys	- förmögenhetsskatteavdrag	- property tax deduction
- veronmaksukyvyyn alentumisvähennys	- avdrag på grund av nedsatt skattebetalningsförmåga	- deduction for a reduced capacity to pay taxes
- vähennysten siirto puolisoiden kesken	- avdrag överfört till make/maka	- deduction transferred to spouse
- yksinhuoltajavähennys	- ensamförsörjaravdrag	- single parent deduction
- ylimääräinen työtulovähennys	- extra arbetsinkomstavdrag	- extraordinary earnings deduction
Vähennykset kunnallisverotuksessa yhteensä	Avdragen vid kommunalbeskattningen sammanlagt	Deductions in municipal taxation, total
Vähennykset valtionverotuksessa yhteensä	Avdragen vid statsbeskattningen sammanlagt	Deductions in state taxation, total
Välitön vero	Direkt skatt	Direct tax
Yhdistys	Förening	Association
Yhteensä	Summa	Total
Yhteisverotettavat	Sambeskattade	Jointly taxed
Yhteisöt	Samfund	Corporations
Yhtymä	Sammanlutning	Partnership association
Yksinäiset miehet/naiset	Ensamstående män/kvinnor	Non-married persons male/female
Yksityiset henkilöt	Enskilda personer	Private persons
Yrittäjämuoto	Företagsform	Enterprise
Äyrit	Ören	Municipal tax rates for
- ammattiäyrit	- ören för yrke	- vocation
- henkilökohtaiset äyrit	- ören för personlig inkomst	- personal income
- kiinteistöäyrit	- ören för fastighet	- real estate
- korotusäyrit	- skattehöjningsskattören	- increase in taxation
- liikeäyrit	- ören för rörelse	- business
- osuus yhtymän veroäyristä	- andel av sammanslutnings skattören	- share in organisation's tax rate

Liitetaulukot Tabellbilagor

1. LUONNOLLISTEN HENKILÖIDEN LUKU, TULOT, VARAT, VÄHENNYKSET JA VEROT VALTIONVERON ALAISTEN TULOJEN MUKAAN
 FYSISKA PERSONERS ANTAL, INKOMSTER, TILLGÅNGAR, AVDRAG OCH SKATTER ENLIGT SKATTEPLIKTIGA INKOMSTER VID STATSBE-
 SKATTNINGEN
 NUMBER, INCOME, ASSETS, DEDUCTIONS AND TAXES OF INDIVIDUALS BY INCOME SUBJECT TO STATE TAXATION

RAHAMÄÄRÄT - PENGAR I - MONEY UNIT, 1000 MK

LUKU, TULOT, VARAT, VÄHENNYKSET JA VEROT ANTAL, INKOMSTER, TILLGÅNGAR, AVDRAG OCH SKATTER NUMBER, INCOME, ASSETS, DEDUCTIONS AND TAXES	YHTEENSÄ SUMMA TOTAL	VALTIONVERON ALAISTEN TULOJEN LUOKKA, MK INKOMSTKLASS ENLIGT SKATTEPLIKTIGA INKOMSTER VID STATSBEKATTNINGEN, MK INCOME BRACKET BY INCOME SUBJECT TO STATE TAXA- TION, MK				
		10 - 2499	2500 - 4999	5000 - 9999	10000 - 14999	15000 - 19999
TULONSAAJIEN LUKU ANTAL INKOMSTTAGARE	4146632	166326	73727	127134	134502	142449
ALAIKÄISTEN LASTEN LUKU ANTAL MINDERÅRIGA BARN	1072990	4719	2968	6149	6924	8462
TULOT VALTION- JA KUNNALLISVEROTUKSESSA INKOMSTER VID STATS- OCH KOMMUNALBEKATTNINGEN						
VALTIONVERON ALAISET TULOT YHTEENSÄ VID STATSBEKATTNINGEN SKATTEPLIKTIGA INKOMSTER SAMMANLAGT .	269387744	149965	272253	963956	1660890	2548450
KUNNALLISVERON ALAISET TULOT YHTEENSÄ VID KOMMUNALBEKATTN. SKATTEPLIKTIGA INKOMSTER SAMMANLAGT ..	270527890	172044	281595	966382	1669664	2548696
1 TYÖTULOT ARBETSINKOMSTER	193613139	66533	155105	659790	819894	919016
1 RAHAPALKKA PENNINGLÖN	183706788	53874	131747	579335	722190	814500
2 LUONTOISEDUT NATURAFÖRMÄNER	2112677	379	595	3176	6416	9492
3 MUUT PALKKATULOT ANDRA LÖNEINKOMSTER	6384207	11595	20772	70078	80904	81429
4 MERITYÖTULO SJÖARBETSINKOMST	977158	21	57	254	780	1498
5 PALVELURAIAT, TOIMITUSKIRJAIN LUNASTUKSET YMS. BETJÄNINGSAVGIFTER, EXPEDITIONSLÖSEN O.A. DYL.	419714	568	1807	6627	9357	11734
6 HANKINTATYÖN ARVO METSÄTALOUSTESTA VÄRDET AV LEVERANSARBETE I SKOGSBRUKET	12606	51	110	317	249	360
2 SAIRAUSVAKUUTUSLAIN MUKAISET PÄIVÄ- JA ÄITIYSRAHAT DAG- OCH MODERSKAPSPENNINGAR ENLIGT SJUKFÖRSÄKRINGSLAGEN..	3461524	3159	5342	20332	39165	72632
3 TYÖTTÖMYYSTURVAETUDET UTKOMSTSKYDD FÖR ARBETSÖSÅ	3972981	2416	9854	38737	76722	159869
1 TYÖTTÖMYYSÄIVÄRAHA ARBETSÖSHETDAGPENNING	3369419	2112	8369	30881	63392	138650
2 MUU TYÖLLISYYSTUKI ÖVRIGA STÖD FÖR SYSSELSÄTTNING	603554	305	1496	7856	13344	21199
4 LASTEN KOTIHOIDON TUKI STÖD FÖR VÅRD AV BARN I HEMMET	1083759	382	1292	5047	16152	56511
5 ELÄKETULOT PENSIONSINKOMSTER	43817966	7294	28436	117575	546375	1115162
1 TYÖ-, VIRKA- JA YRITTÄJÄELÄKKEET ARBETS-, TJÄNSTE- OCH FÖRETAGARPENSIONER	29854866	3218	14235	62385	108767	189817
2 TAPATURMA- JA LIIKENNEVAKUUTUSELÄKKEET OLYCKSFALL- OCH TRAFIKFÖRSÄKRINGSPENSIONER	878612	509	1075	4102	6897	11422
3 KANSANELÄKKEET - FOLKPENSIONER	12804014	3491	12828	48170	426060	903801
4 MUUT ELÄKKEET - ANDRA PENSIONER	280480	85	295	2918	4668	10114
6 MAATILATALOUDEN TULOT INKOMSTER AV GÅRDSBRUK						
A VALTIONVEROTUKSESSA VID STATSBEKATTNINGEN	7421643	5563	9591	32838	60289	99942
1 ANSIOTULO MAATILATALOUSTESTA FÖRVÄRVSINKOMST AV GÅRDSBRUK	5110551	280	1637	12354	31162	59368
2 METSÄTALOUDEN PUHDAS TUOTTO NETTOINKOMST AV SKOGSBRUK	1907139	4946	7425	18972	26984	37349
SIITÄ MAATILAMETSÄTALOUDEN ANSIOTULO DÄRAV FÖRVÄRVSINKOMST AV GÅRDENS SKOGSBRUK	832911	1677	3441	11650	15898	21553
3 MAATILATALOUDEN MUU TUOTTO ANNAN INKOMST AV GÅRDSBRUK	403979	330	536	1522	2143	3239
B KUNNALLISVEROTUKSESSA VID KOMMUNALBEKATTNINGEN	6735483	3973	6371	20296	37800	66292

LUKU, TULOT, VARAT, VÄHENNYKSET JA VEROT
ANTAL, INKOMSTER, TILLGÅNGAR, AVDRAG OCH SKATTER
NUMBER, INCOME, ASSETS, DEDUCTIONS AND TAXES

VALTIONVERON ALAISTEN TULOJEN LUOKKA, MK
INKOMSTKLASS ENLIGT SKATTEPLIKTIGA INKOMSTER VID STATSBE-
SKATTNINGEN, MK
INCOME BRACKET BY INCOME SUBJECT TO STATE TAXATION, MK

	20000 - 24999	25000 - 29999	30000 - 34999	35000 - 39999	40000 - 44999	45000 - 49999
TULONSAAJIEN LUKU ANTAL INKOMSTTAGARE	245858	221706	214471	195259	167039	142593
ALAIKÄISTEN LASTEN LUKU ANTAL MINDERÅRIGA BARN	11677	13960	15534	17134	19335	21000
TULOT VALTION- JA KUNNALLISVEROTUKSESSA INKOMSTER VID STATS- OCH KOMMUNALBESKATTNINGEN						
VALTIONVERON ALAISET TULOT YHTEENSÄ VID STATSBEKATTNINGEN SKATTEPLIKTIGA INKOMSTER SAMMANLAGT ..	5580471	6099511	6961381	7308562	7087923	6765993
KUNNALLISVERON ALAISET TULOT YHTEENSÄ VID KOMMUNALBESKATTN. SKATTEPLIKTIGA INKOMSTER SAMMANLAGT ..	5605403	6088750	6947307	7313466	7087394	6764129
1 TYÖTULOT ARBETSINKOMSTER	1112830	1356745	1705515	2002743	2317674	2797689
1 RAHAPALKKA PENNINGLÖN	996724	1232220	1568684	1857017	2165146	2636436
2 LUONTOISEDUT NATURAFÖRMÅNER	10843	11383	12534	14486	14530	15096
3 MUUT PALKKATULOT ANDRA LÖNEINKOMSTER	89631	96611	108304	115238	122911	131108
4 MERITYÖTULO SJÖARBETSINKOMST	2288	3052	3373	4711	4327	5345
5 PALVELURAHAT, TOIMITUSKIRJAIN LUNASTUKSET YMS. BETJÄNINGSAVGIFTER, EXPEDITIONSLÖSEN O.A. DYL.	13060	13011	12115	10746	10161	9045
6 HANKINTATYÖN ARVO METSÄTALOUSTE VÄRDET AV LEVERANSARBETE I SKOGSBRUKET	300	454	518	534	599	637
2 SAIRAUSVAKUUTUSLAIN MUKAISET PÄIVÄ- JA ÄITIYSRAHAT DAG- OCH MODERSKAPSPENNINGAR ENLIGT SJUKFÖRSÄKRINGSLAGEN..	90579	98174	113704	145460	178936	215433
3 TYÖTTÖMYYSTURVAETUDET UTKOMSTSKYDD FÖR ARBETSLÖSA	333962	323638	318334	349629	369032	362926
1 TYÖTTÖMYYSÄIVÄRAHA ARBETSLÖSHETDAGPENNING	292723	277394	266074	291469	304824	302536
2 MUU TYÖLLISYYSTUKI ÖVRIGA STÖD FÖR SYSSLESÄTTNIC	41236	46228	52255	58168	64221	60388
4 LASTEN KOTIHOIDON TUKI STÖD FÖR VÅRD AV BARN I HEMMET	107111	136840	107014	85552	80914	76339
5 ELÄKETULOT PENSIONSINKOMSTER	3602229	3721116	4133419	4053169	3398245	2544885
1 TYÖ-, VIRKA- JA YRITTÄJÄELÄKKEET ARBETS-, TJÄNSTE- OCH FÖRETAGARPENSIONER	481380	1237719	2105768	2645664	2566067	2072334
2 TAPATURMA- JA LIIKENNEVAKUUTUSELÄKKEET OLYCKSFALL- OCH TRAFIKFÖRSÄKRINGSPENSIONER.....	17011	21376	27150	33658	36146	35796
3 KANSANELÄKKEET - FOLKPENSIONER	3090302	2441759	1969079	1340487	767599	416101
4 MUUT ELÄKKEET - ANDRA PENSIONER	13523	20229	31427	33361	27650	20656
6 MAATILATALOUDEN TULOT INKOMSTER AV GÅRDSBRUK						
A VALTIONVEROTUKSESSA VID STATSBEKATTNINGEN	162967	242683	312109	370774	413832	423234
1 ANSIOTULO MAATILATALOUSTE FÖRVÄRVSINKOMST AV GÅRDSBRUK	99737	146155	195914	245154	286411	303254
2 METSÄTALOUDEN PUHDAS TUOTTO NETTOINKOMST AV SKOGSBRUK	58145	87869	104067	112355	113639	106573
SIITÄ MAATILAMETSÄTALOUDEN ANSIOTULO DÄRÄV FÖRVÄRVSINKOMST AV GÅRDENS SKOGSBRUK	33593	49128	54349	56848	55168	49903
3 MAATILATALOUDEN MUU TUOTTO ANNAN INKOMST AV GÅRDSBRUK	5104	8671	12139	13282	13753	13395
B KUNNALLISVEROTUKSESSA VID KOMMUNALBESKATTNINGEN	113023	174231	239424	299959	348272	372910

1. LUONNOLLISTEN HENKILÖIDEN LUKU, TULOT, VARAT, VÄHENNYKSET JA VEROT VALTIONVERON ALAISTEN TULOJEN MUKAAN
 FYSISKA PERSONERS ANTAL, INKOMSTER, TILLGÅNGAR, AVDRAG OCH SKATTER ENLIGT SKATTEPLIKTIGA INKOMSTER VID STATSBE -
 SKATTNINGEN
 NUMBER, INCOME, ASSETS, DEDUCTIONS AND TAXES OF INDIVIDUALS BY INCOME SUBJECT TO STATE TAXATION

RAHAMÄÄRÄT - PENGAR I - MONEY UNIT, 1000 MK

LUKU, TULOT, VARAT, VÄHENNYKSET JA VEROT
 ANTAL, INKOMSTER, TILLGÅNGAR, AVDRAG OCH SKATTER
 NUMBER, INCOME, ASSETS, DEDUCTIONS AND TAXES

VALTIONVERON ALAISTEN TULOJEN LUOKKA, MK
 INKOMSTKLASS ENLIGT SKATTEPLIKTIGA INKOMSTER VID STATSBE -
 SKATTNINGEN, MK
 INCOME BRACKET BY INCOME SUBJECT TO STATE TAXATION, MK

	50000 - 54999	55000 - 59999	60000 - 69999	70000 - 79999	80000 - 89999	90000 - 99999
TULONSAAJIEN LUKU ANTAL INKOMSTTAGARE	140980	149527	334089	339866	297227	238412
ALAIKÄISTEN LASTEN LUKU ANTAL MINDERÅRIGA BARN	23097	26460	68198	92740	110906	110650
TULOT VALTION- JA KUNNALLISVEROTUKSESSA INKOMSTER VID STATS- OCH KOMMUNALBESKATTNINGEN						
VALTIONVERON ALAISET TULOT YHTEENSÄ VID STATSBEKATTNINGEN SKATTEPLIKTIGA INKOMSTER SAMMANLAGT ..	7402959	8605017	21737549	25461225	25219687	22591225
KUNNALLISVERON ALAISET TULOT YHTEENSÄ VID KOMMUNALBESKATTN. SKATTEPLIKTIGA INKOMSTER SAMMANLAGT ..	7419917	8630915	21783386	25528839	25306872	22700431
1 TYÖTULOT ARBETSINKOMSTER	3739642	5145527	15723577	20598644	21246722	19435570
1 RAHAPALKKA PENNINGLÖN	3568243	4960607	15288606	20056227	20643696	18803314
2 LUONTOISEDUT NATURAFÖRMÄNER	17083	20674	58631	84545	95030	104663
3 MUUT PALKKATULOT ANDRA LÖNEINKOMSTER	137790	146540	335636	407420	441175	439248
4 MERITYÖTULO SJOARBETSINKOMST	4879	6257	16515	21892	37225	60009
5 PALVELURAHAT, TOIMITUSKIRJAIN LUNASTUKSET YMS. BETJÄNINGSAVGIFTER, EXPEDITIONSLÖSEN O.A. DYL.	10997	10820	22894	27569	28679	27714
6 HANKINTATYÖN ARVO METSÄTALOUESTA VÄRDET AV LEVERANSARBETE I SKOGSBRUKET	642	620	1304	990	926	630
2 SAIRAUSVAKUUTUSLAIN MUKAISET PÄIVÄ- JA ÄITIYSRAHAT DAG- OCH MODERSKAPSPENNINGAR ENLIGT SJUKFÖRSÄKRINGSLAGEN..	248079	261611	493225	389742	280600	212258
3 TYÖTTÖMYYSSTURVAETUDET UTKOMSTSKYDD FÖR ARBETSLÖSA	322992	268570	382172	227542	145326	91505
1 TYÖTTÖMYYSPÄIVÄRAHA ARBETSLÖSHETDAGPENNING	270470	225140	324322	196055	125384	80690
2 MUU TYÖLLISYYSTUKI ÖVRIGA STÖD FÖR SYSSLESÄTTNIG	52527	43448	57850	31478	19943	10803
4 LASTEN KOTIHOIDON TUKI STÖD FÖR VÅRD AV BARN I HEMMET	66149	56380	86591	57986	42129	29503
5 ELÄKETULOT PENSIONSINKOMSTER	2225818	2081725	3465704	2612331	2046044	1546336
1 TYÖ-, VIRKA- JA YRITTÄJÄELÄKKEET ARBETS-, TJÄNSTE- OCH FÖRETAGARPENSIONER	1881906	1802634	3059740	2329525	1840835	1393835
2 TAPATURMA- JA LIIKENNEVAKUUTUSELÄKKEET OLYCKSFALL- OCH TRAFIKFÖRSÄKRINGSPENSIONER	39183	45013	90131	92143	82813	71021
3 KANSANELÄKKEET - POLKSPENSIONER	288557	222454	298998	179159	114527	75405
4 MUUT ELÄKKEET - ANDRA PENSIONER	16170	11594	16847	11499	7872	6079
6 MAATILATALOUDEN TULOT INKOMSTER AV GÅRDSBRUK						
A VALTIONVEROTUKSESSA VID STATSBEKATTNINGEN	427967	419255	778008	718955	630352	476550
1 ANSIOTULO MAATILATALOUESTA FÖRVÄRVSINKOMST AV GÅRDSBRUK	314078	312325	587106	549771	478434	349022
2 METSÄTALOUDEN PUHDAS TUOTTO NETTOINKOMST AV SKOGSBRUK	100470	94355	166457	147532	132593	108490
SIIÄ MAATILAMETSÄTALOUDEN ANSIOTULO DÄRAV FÖRVÄRVSINKOMST AV GÅRDENS SKOGSBRUK	45242	41296	71193	61173	53786	42933
3 MAATILATALOUDEN MUU TUOTTO ANNAN INKOMST AV GÅRDSBRUK	13419	12577	24469	21668	19343	19050
B KUNNALLISVEROTUKSESSA VID KOMMUNALBESKATTNINGEN	391513	392045	726860	683151	587450	457762

LUKU, TULOT, VARAT, VÄHennykset JA VEROT
ANTAL, INKOMSTER, TILGÅNGAR, AVDRAG OCH SKATTER
NUMBER, INCOME, ASSETS, DEDUCTIONS AND TAXES

VALTIONVERON ALAISTEN TULOJEN LUOKKA, MK
INKOMSTKLASS ENLIGT SKATTEPLIKTIGA INKOMSTER VID STATSBE-
SKATTNINGEN, MK
INCOME BRACKET BY INCOME SUBJECT TO STATE TAXATION, MK

	100000 - 149999	150000 - 199999	200000 - 249999	250000 - 299999	300000 -	MUUT ÖVRIGA OTHERS
TULONSAAJIEN LUKU ANTAL INKOMSTTAGARE	536819	139948	45880	18428	22018	52374
ALAIKÄISTEN LASTEN LUKU ANTAL MINDERÅRIGA BARN	329593	106270	38868	16377	18441	3520
TULOT VALTION- JA KUNNALLISVEROTUKSESSA INKOMSTER VID STATS- OCH KOMMUNALBESKATTNINGEN						
VALTIONVERON ALAISET TULOT YHTEENSÄ VID STATSBEKATTNINGEN SKATTEPLIKTIGA INKOMSTER SAMMANLAGT ..						
	63933760	23793303	10124176	5003913	10115570	1
KUNNALLISVERON ALAISET TULOT YHTEENSÄ VID KOMMUNALBESKATTN. SKATTEPLIKTIGA INKOMSTER SAMMANLAGT ..						
	64321301	23955849	10188635	5036629	10151525	58752
1 TYÖTULOT ARBETSINKOMSTER						
	55152933	20088421	8253530	3929840	6385184	0
1 RAHAPALKKA PENNINGLÖN						
	52527560	18644811	7468358	3507199	5480285	0
2 LUONTOISEDUT NATURAFÖRMÄNER						
	509494	409017	268817	164276	281478	0
3 MUUT PALKKATULOT ANDRA LÖNEINKOMSTER						
	1576630	774948	390538	222444	583269	0
4 MERITYÖTULO SJÖARBETSINKOMST						
	453293	219317	101329	24622	6087	0
5 PALVELURAHAT, TOIMITUSKIRJAIN LUNASTUKSET YMS. BETJÄNINGSAVGIFTER, EXPEDITIONSLÖSEN O.A. DYL.						
	84018	39775	24253	11166	33568	0
6 HANKINTATYÖN ARVO METSÄTALOUESTA VÄRDET AV LEVERANSARBETE I SKOGSBRUKET						
	1920	552	244	116	504	0
2 SAIRAUSSVAKUUTUSLAIN MUKAISET PÄIVÄ- JA ÄITIYSRAHAT DAG- OCH MODERSKAPSPENNINGAR ENLIGT SJUKFÖRSÄKRINGSLAGEN ..						
	444395	91944	28650	12620	15493	0
3 TYÖTTÖMYYSTURVAETUDET UTKOMSTSKYDD FÖR ARBETSLÖSA						
	160053	21875	5222	1385	1240	0
1 TYÖTTÖMYYSPÄIVÄRAHA ARBETSLÖSHETDAGPENNING						
	143076	19095	4389	1218	1165	0
2 MUU TYÖLLISYYSSTUKI ÖVRIGA STÖD FÖR SYSSÄTTNIG						
	16994	2782	834	169	76	0
4 LASTEN KOTIHOIDON TUKI STÖD FÖR VÅRD AV BARN I HEMMET						
	55533	11334	3258	927	781	0
5 EIÄKETULOT PENSIONSINKOMSTER						
	3762778	1309141	591573	316932	591694	0
1 TYÖ-, VIRKA- JA YRITTÄJÄELÄKKEET ARBETS-, TJÄNSTE- OCH FÖRETAGARPENSIONER						
	3422837	1219221	556922	299618	559643	0
2 TAPATURMA- JA LIIKENNEVAKUUTUSELÄKKEET OLYCKSFALL- OCH TRAFIKFÖRSÄKRINGSPENSIONER						
	180927	47398	16942	7248	10611	0
3 KANSANELÄKKEET - FOLKPENSIONER						
	141106	35603	12890	6201	9412	0
4 MUUT ELÄKKEET - ANDRA PENSIONER						
	17903	6900	4803	3858	12002	0
6 MAATILATALOUDEN TULOT INKOMSTER AV GÅRDSBRUK						
A VALTIONVEROTUKSESSA VID STATSBEKATTNINGEN						
	1171175	359395	146137	68597	91403	0
1 ANSIOTULO MAATILATALOUESTA FÖRVÄRVSINKOMST AV GÅRDSBRUK						
	807070	212256	69793	25648	23668	0
2 METSÄTALOUDEN PUHDAS TUOTTO NETTOINKOMST AV SKOGSBRUK						
	284623	92797	40389	21368	39717	0
SIITÄ MAATILAMETSÄTALOUDEN ANSIOTULO DÄRAV FÖRVÄRVSINKOMST AV GÅRDENS SKOGSBRUK						
	106317	30776	12097	5559	9320	0
3 MAATILATALOUDEN MUU TUOTTO ANNAN INKOMST AV GÅRDSBRUK						
	79462	54338	35963	21574	28013	0
B KUNNALLISVEROTUKSESSA VID KOMMUNALBESKATTNINGEN						
	1185103	364996	139206	61612	63074	

1. LUONNOLLISTEN HENKILÖIDEN LUKU, TULOT, VARAT, VÄHENNYKSET JA VEROT VALTIONVERON ALAISTEN TULOJEN MUKAAN
 FYSISKA PERSONERS ANTAL, INKOMSTER, TILLGÅNGAR, AVDRAG OCH SKATTER ENLIGT SKATTEPLIKTIGA INKOMSTER VID STATSBE-
 SKATTNINGEN
 NUMBER, INCOME, ASSETS, DEDUCTIONS AND TAXES OF INDIVIDUALS BY INCOME SUBJECT TO STATE TAXATION

RAHAMÄÄRÄT - PENGAR I - MONEY UNIT, 1000 MK

LUKU, TULOT, VARAT, VÄHENNYKSET JA VEROT ANTAL, INKOMSTER, TILLGÅNGAR, AVDRAG OCH SKATTER NUMBER, INCOME, ASSETS, DEDUCTIONS AND TAXES	YHTEENSÄ SUMMA TOTAL	VALTIONVERON ALAISTEN TULOJEN LUOKKA, MK INKOMSTKLASS ENLIGT SKATTEPLIKTIGA INKOMSTER VID STATSBEKATTNINGEN, MK INCOME BRACKET BY INCOME SUBJECT TO STATE TAXA- TION, MK				
		10 - 2499	2500 - 4999	5000 - 9999	10000 - 14999	15000 - 19999
7 LIIKETULOT INKOMSTER AV RÖRELSE						
A VALTIONVEROTUKSESSA VID STATSBEKATTNINGEN	3002905	173	775	4148	9306	15595
1 ANSIOTULO LIIKKEESTÄ FÖRVÄRVSINKOMST AV RÖRELSE	2513478	160	733	3998	9133	15238
2 MUU LIIKETULO ANNAN INKOMST AV RÖRELSE	489439	9	36	134	163	347
B KUNNALLISVEROTUKSESSA VID KOMMUNALBEKATTNINGEN	2606922	127	538	2805	6510	10353
8 AMMATTITULOT INKOMSTER AV YRKE						
A VALTIONVEROTUKSESSA VID STATSBEKATTNINGEN	5546722	652	1697	7825	15800	23525
1 ANSIOTULO AMMATISTA - FÖRVÄRVSINKOMST AV YRKE	5205697	429	1488	7322	15073	22594
2 MUU TULO AMMATISTA - ANNAN INKOMST AV YRKE	339018	218	207	503	726	928
B KUNNALLISVEROTUKSESSA VID KOMMUNALBEKATTNINGEN	5044609	706	1476	7030	13614	20322
9 KIIINTEISTÖTULOT INKOMSTER AV FASTIGHET						
A VALTIONVEROTUKSESSA VID STATSBEKATTNINGEN	348685	373	993	2810	2819	3313
B KUNNALLISVEROTUKSESSA VID KOMMUNALBEKATTNINGEN	306939	610	1008	2714	2727	3125
10 ASUNTO- JA VUOKRATULOT BOSTADS- OCH HYRESINKOMSTER	1093393	4073	5243	16040	15633	15138
1A ASUNTOTULOT VALTIONVEROTUKSESSA INKOMSTER AV BOSTAD VID STATSBEKATTNINGEN	128336	2993	1501	1685	1122	1222
1B ASUNTOTULOT KUNNALLISVEROTUKSESSA INKOMSTER AV BOSTAD VID KOMMUNALBEKATTNINGEN	202008	10093	2626	2634	2173	2688
2 VUOKRATULOT HYRESINKOMSTER	965080	1064	3744	14358	14506	13906
11 OMAISUUSTULOT INKOMSTER AV FÖRMÖGENHET	2069910	53171	46498	38103	30645	29349
1 KORKOTULOT RÄNTEINKOMSTER	958047	28583	29098	17824	15938	15836
2 OSINGOT DIVIDENDER	1111858	24579	17401	20285	14727	13520
12 TULOT YHTYMÄSTÄ INKOMSTER FRÅN SAMMANSLUTNING						
A VALTIONVEROTUKSESSA VID STATSBEKATTNINGEN	1396134	3971	3675	8029	10660	16216
1 ANSIOTULO - FÖRVÄRVSINKOMST	916832	136	397	1945	4015	7946
2 MUU TULO - ANNAN INKOMST	479307	3838	3282	6080	6637	8274
B KUNNALLISVEROTUKSESSA VID KOMMUNALBEKATTNINGEN	1128359	4157	3057	6495	8882	13540
13 TULOT ULKOMAILTA INKOMSTER FRÅN UTLANDET	352314	43	392	3306	7187	9820
SIITÄ PALKKATULO DÄRAV LÖNEINKOMST	216344	36	283	2389	5988	8420
14 MUUT TULOT ÖVRIGA INKOMSTER						
A VALTIONVEROTUKSESSA VID STATSBEKATTNINGEN	2204220	1677	2414	5765	7027	8688
B KUNNALLISVEROTUKSESSA VID KOMMUNALBEKATTNINGEN	5179579	18316	16014	27462	47541	56454

LUKU, TULOT, VARAT, VÄHENNYKSET JA VEROT
ANTAL, INKOMSTER, TILLGÅNGAR, AVDRAG OCH SKATTER
NUMBER, INCOME, ASSETS, DEDUCTIONS AND TAXES

VALTIONVERON ALAISTEN TULOJEN LUOKKA, MK
INKOMSTKLASS ENLIGT SKATTEPLIKTIGA INKOMSTER VID STATSBE-
SKATTNINGEN, MK
INCOME BRACKET BY INCOME SUBJECT TO STATE TAXATION, MK

	20000 - 24999	25000 - 29999	30000 - 34999	35000 - 39999	40000 - 44999	45000 - 49999
7 LIIKETULOT						
INKOMSTER AV RÖRELSE						
A VALTIONVEROTUKSESSA						
VID STATSBEKATTNINGEN	22986	32202	46154	53399	62584	74307
1 ANSIOTULO LIIKKEESTÄ						
FÖRVÄRVSINKOMST AV RÖRELSE	22519	31773	45544	52607	61633	73446
2 MUU LIKETULO						
ANNAN INKOMST AV RÖRELSE	463	417	578	781	949	931
B KUNNALLISVEROTUKSESSA						
VID KOMMUNALBEKATTNINGEN	15937	22052	32805	39595	49349	59186
8 AMMATTITULOT						
INKOMSTER AV YRKE						
A VALTIONVEROTUKSESSA						
VID STATSBEKATTNINGEN	36993	47877	65955	76557	92130	102617
1 ANSIOTULO AMMATISTA - FÖRVÄRVSINKOMST AV YRKE	35909	46514	64418	75044	90810	101166
2 MUU TULO AMMATISTA - ANNAN INKOMST AV YRKE	1084	1348	1530	1500	1306	1437
B KUNNALLISVEROTUKSESSA						
VID KOMMUNALBEKATTNINGEN	31631	42017	55633	66674	81300	91002
9 KIINTEISTÖTULOT						
INKOMSTER AV FASTIGHET						
A VALTIONVEROTUKSESSA						
VID STATSBEKATTNINGEN	4112	6301	7148	9046	10012	9846
B KUNNALLISVEROTUKSESSA						
VID KOMMUNALBEKATTNINGEN	3929	5854	6773	8405	9716	9314
10 ASUNTO- JA VUOKRATULOT						
BOSTADS- OCH HYRESINKOMSTER	16660	21141	24099	26008	26356	25339
1A ASUNTOTULOT VALTIONVEROTUKSESSA						
INKOMSTER AV BOSTAD VID STATSBEKATTNINGEN	1771	2036	2321	2456	2659	2500
1B ASUNTOTULOT KUNNALLISVEROTUKSESSA						
INKOMSTER AV BOSTAD VID KOMMUNALBEKATTNINGEN	4638	5919	6586	6657	6572	5897
2 VUOKRATULOT						
HYRESINKOMSTER	14895	19112	21771	23545	23688	22830
11 OMAISUUSTULOT						
INKOMSTER AV FÖRMÖGENHET	39563	47665	50340	51595	50014	47605
1 KORKOTULOT						
RÄNTEINKOMSTER	21865	27196	29300	29790	28911	26641
2 OSINGOT						
DIVIDENDER	17696	20466	21037	21786	21094	20950
12 TULOT YHTYMÄSTÄ						
INKOMSTER FRÅN SAMMANSLUTNING						
A VALTIONVEROTUKSESSA						
VID STATSBEKATTNINGEN	23415	32652	39644	43945	50967	49503
1 ANSIOTULO - FÖRVÄRVSINKOMST	12063	16636	21025	24528	31219	31798
2 MUU TULO - ANNAN INKOMST	11354	16016	18622	19404	19747	17706
B KUNNALLISVEROTUKSESSA						
VID KOMMUNALBEKATTNINGEN	20167	28523	34844	38461	44872	43087
13 TULOT ULKOMAILTA						
INKOMSTER FRÅN UTLANDET	10866	12986	18824	21710	19129	19466
SIITÄ PALKKATULO						
DÄRAV LÖNEINKOMST	7978	6910	6491	6436	4932	5706
14 MUUT TULOT						
ÖVRIGA INKOMSTER						
A VALTIONVEROTUKSESSA						
VID STATSBEKATTNINGEN	10846	13002	14931	15890	16647	16760
B KUNNALLISVEROTUKSESSA						
VID KOMMUNALBEKATTNINGEN	104356	94352	102817	120857	110278	96237

1. LUONNOLLISTEN HENKILÖIDEN LUKU, TULOT, VARAT, VÄHENNYKSET JA VEROT VALTIONVERON ALAISTEN TULOJEN MUKAAN
 FYSISKA PERSONERS ANTAL, INKOMSTER, TILLGÅNGAR, AVDRAG OCH SKATTER ENLIGT SKATTEPLIKTIGA INKOMSTER VID STATSBE -
 SKATTNINGEN
 NUMBER, INCOME, ASSETS, DEDUCTIONS AND TAXES OF INDIVIDUALS BY INCOME SUBJECT TO STATE TAXATION

RAHAMÄÄRÄT - PENGAR I - MONEY UNIT, 1000 MK

LUKU, TULOT, VARAT, VÄHENNYKSET JA VEROT
 ANTAL, INKOMSTER, TILLGÅNGAR, AVDRAG OCH SKATTER
 NUMBER, INCOME, ASSETS, DEDUCTIONS AND TAXES

VALTIONVERON ALAISTEN TULOJEN LUOKKA, MK
 INKOMSTKLASS ENLIGT SKATTEPLIKTIGA INKOMSTER VID STATSBE -
 SKATTNINGEN, MK
 INCOME BRACKET BY INCOME SUBJECT TO STATE TAXATION, MK

	50000 - 54999	55000 - 59999	60000 - 69999	70000 - 79999	80000 - 89999	90000 - 99999
7 LIIKETULOT						
INKOMSTER AV RÖRELSE						
A VALTIONVEROTUKSESSA						
VID STATSBEKATTNINGEN	84332	81251	182283	198535	172549	156383
1 ANSIOTULO LIIKKEESTÄ						
FÖRVÄRVSINKOMST AV RÖRELSE	83384	80179	179572	195427	169429	153102
2 MUU LIIKETULO						
ANNAN INKOMST AV RÖRELSE	941	1064	2696	3092	3119	3268
B KUNNALLISVEROTUKSESSA						
VID KOMMUNALBEKATTNINGEN	68249	66086	143837	154718	152787	139229
8 AMMATTITULOT						
INKOMSTER AV YRKE						
A VALTIONVEROTUKSESSA						
VID STATSBEKATTNINGEN	119020	118229	268616	292693	292946	301430
1 ANSIOTULO AMMATISTA - FÖRVÄRVSINKOMST AV YRKE	117861	116934	267057	291157	291468	299986
2 MUU TULO AMMATISTA - ANNAN INKOMST AV YRKE	1145	1288	1551	1513	1470	1442
B KUNNALLISVEROTUKSESSA						
VID KOMMUNALBEKATTNINGEN	106459	107513	245575	267962	273597	286680
9 KIINTEISTÖTULOT						
INKOMSTER AV FASTIGHET						
A VALTIONVEROTUKSESSA						
VID STATSBEKATTNINGEN	10754	9559	20058	20953	20747	19715
B KUNNALLISVEROTUKSESSA						
VID KOMMUNALBEKATTNINGEN	9926	8499	18660	19483	19048	18264
10 ASUNTO- JA VUOKRATULOT						
BOSTADS- OCH HYRESINKOMSTER	24632	24464	52489	56612	58774	57857
1A ASUNTOTULOT VALTIONVEROTUKSESSA						
INKOMSTER AV BOSTAD VID STATSBEKATTNINGEN	2670	2693	5600	6584	7013	7120
1B ASUNTOTULOT KUNNALLISVEROTUKSESSA						
INKOMSTER AV BOSTAD VID KOMMUNALBEKATTNINGEN	5677	5910	11836	12903	13069	12088
2 VUOKRATULOT						
HYRESINKOMSTER	21961	21767	46889	50044	51756	50743
11 OMAISUUSTULOT						
INKOMSTER AV FÖRMÖGENHET	47216	49010	108210	121481	123190	116195
1 KORKOTULOT						
RÄNTEINKOMSTER	26503	27698	62837	71999	72708	67358
2 OSINGOT						
DIVIDENDER	20696	21314	45378	49481	50481	48037
12 TULOT YHTYMÄSTÄ						
INKOMSTER FRÅN SAMMANSLUTNING						
A VALTIONVEROTUKSESSA						
VID STATSBEKATTNINGEN	49054	51328	102902	99682	97160	85566
1 ANSIOTULO - FÖRVÄRVSINKOMST	33077	35999	72558	70041	69011	59386
2 MUU TULO - ANNAN INKOMST	15975	15326	30332	29651	28152	26180
B KUNNALLISVEROTUKSESSA						
VID KOMMUNALBEKATTNINGEN	43429	45045	88007	82884	80543	69483
13 TULOT ULKOMAILTA						
INKOMSTER FRÅN UTLANDET	18145	19269	34151	27062	20818	21533
SIITÄ PALKKATULO						
DÄRAV LÖNEINKOMST	5622	8832	19916	18637	15564	18411
14 MUUT TULOT						
ÖVRIGA INKOMSTER						
A VALTIONVEROTUKSESSA						
VID STATSBEKATTNINGEN	19891	19902	41608	41623	44858	43494
B KUNNALLISVEROTUKSESSA						
VID KOMMUNALBEKATTNINGEN	105320	102579	209404	223923	224718	213874

LUKU, TULOT, VARAT, VÄHENNYKSET JA VEROT
ANTAL, INKOMSTER, TILLGÅNGAR, AVDRAG OCH SKATTER
NUMBER, INCOME, ASSETS, DEDUCTIONS AND TAXES

VALTIONVERON ALAISTEN TULOJEN LUOKKA, MK
INKOMSTKLASS ENLIGT SKATTEPLIKTIGA INKOMSTER VID STATSBE-
SKATTNINGEN, MK
INCOME BRACKET BY INCOME SUBJECT TO STATE TAXATION, MK

	100000 - 149999	150000 - 199999	200000 - 249999	250000 - 299999	300000 -	MUUT ÖVRIGA OTHERS
7 LIIKETULOT INKOMSTER AV RÖRELSE						
A VALTIONVEROTUKSESSA VID STATSBEKATTNINGEN	616755	368946	215268	135876	469010	0
1 ANSIOTULO LIIKKEESTÄ FÖRVÄRVSINKOMST AV RÖRELSE	593288	325627	155827	84131	176773	0
2 MUU LIIKETULO ANNAN INKOMST AV RÖRELSE	23467	43327	59447	51761	292255	0
B KUNNALLISVEROTUKSESSA VID KOMMUNALBEKATTNINGEN	569583	339017	199408	122437	410715	1580
8 AMMATTITULOT INKOMSTER AV YRKE						
A VALTIONVEROTUKSESSA VID STATSBEKATTNINGEN	1348064	887568	493995	296413	654108	0
1 ANSIOTULO AMMATISTA - FÖRVÄRVSINKOMST AV YRKE	1338810	829353	408291	242396	541635	0
2 MUU TULO AMMATISTA - ANNAN INKOMST AV YRKE	9259	58229	85713	54008	112463	0
B KUNNALLISVEROTUKSESSA VID KOMMUNALBEKATTNINGEN	1281647	828234	452747	261831	519355	1598
9 KIIINTEISTÖTULOT INKOMSTER AV FASTIGHET						
A VALTIONVEROTUKSESSA VID STATSBEKATTNINGEN	74161	36032	23208	12706	44051	0
B KUNNALLISVEROTUKSESSA VID KOMMUNALBEKATTNINGEN	66599	30549	19297	9784	32073	580
10 ASUNTO- JA VUOKRATULOT BOSTADS- OCH HYRESINKOMSTER	215303	122392	76672	51146	157250	0
1A ASUNTOTULOT VALTIONVEROTUKSESSA INKOMSTER AV BOSTAD VID STATSBEKATTNINGEN	26872	15746	9397	5854	16406	0
1B ASUNTOTULOT KUNNALLISVEROTUKSESSA INKOMSTER AV BOSTAD VID KOMMUNALBEKATTNINGEN	36244	16346	8090	4643	12108	6569
2 VUOKRATULOT HYRESINKOMSTER	188427	106643	67262	45292	140847	0
11 OMAISUUSTULOT INKOMSTER AV FÖRMÖGENHET	383506	189490	101024	60439	285597	1
1 KORKOTULOT RÄNTEINKOMSTER	195159	76971	33008	16197	36599	0
2 OSINGOT DIVIDENDER	188348	112520	68009	44246	248993	1
12 TULOT YHTYMÄSTÄ INKOMSTER FRÅN SAMMANSLUTNING						
A VALTIONVEROTUKSESSA VID STATSBEKATTNINGEN	299890	149673	72068	37933	68185	0
1 ANSIOTULO - FÖRVÄRVSINKOMST	211377	108715	49205	23870	31870	0
2 MUU TULO - ANNAN INKOMST	88521	40949	22858	14065	36312	0
B KUNNALLISVEROTUKSESSA VID KOMMUNALBEKATTNINGEN	232008	112982	53404	27165	45940	1305
13 TULOT ULKOMAILTA INKOMSTER FRÅN UTLANDET.....	49523	13001	6492	3258	15316	0
SITÄ PALKKATULO DÄRAV LÖNEINKOMST.....	41427	9854	4827	2638	15054	0
14 MUUT TULOT ÖVRIGA INKOMSTER						
A VALTIONVEROTUKSESSA VID STATSBEKATTNINGEN	208858	147528	108902	76576	1337279	0
B KUNNALLISVEROTUKSESSA VID KOMMUNALBEKATTNINGEN	754868	432373	259726	178583	1632583	46938

1. LUONNOLLISTEN HENKILÖIDEN LUKU, TULOT, VARAT, VÄHENNYKSET JA VEROT VALTIONVERON ALAISTEN TULOJEN MUKAAN
 FYSISKA PERSONERS ANTAL, INKOMSTER, TILLGÅNGAR, AVDRAG OCH SKATTER ENLIGT SKATTEPLIKTIGA INKOMSTER VID STATSBE-
 SKATTNINGEN
 NUMBER, INCOME, ASSETS, DEDUCTIONS AND TAXES OF INDIVIDUALS BY INCOME SUBJECT TO STATE TAXATION

RAIIAMÄÄRÄT - PENGAR I - MONEY UNIT, 1000 MK

LUKU, TULOT, VARAT, VÄHENNYKSET JA VEROT ANTAL, INKOMSTER, TILLGÅNGAR, AVDRAG OCH SKATTER NUMBER, INCOME, ASSETS, DEDUCTIONS AND TAXES	YHTEENSÄ SUMMA TOTAL	VALTIONVERON ALAISTEN TULOJEN LUOKKA, MK INKOMSTKCLASS ENLIGT SKATTEPLIKTIGA INKOMSTER VID STATSBEKATTNINGEN, MK INCOME BRACKET BY INCOME SUBJECT TO STATE TAXA- TION, MK				
		10 - 2499	2500 - 4999	5000 - 9999	10000 - 14999	15000 - 19999
VÄHENNYKSET VALTION- JA KUNNALLISVEROTUKSESSA AVDRAGEN VID STATS- OCH KOMMUNALBEKATTNINGEN	25123948	110054	100267	174620	193037	297190
1 KOROT JA INDEKSIKOROTUKSET RÄNTOR OCH INDEXFÖRHÖJNINGAR	9584028	14124	10107	23197	33243	41175
1 VAKITUISESTA ASUNNOSTA - FÖR STADIGVARANDE BOSTAD ...	6612699	6483	4410	8427	11532	14001
2 ANSIOTOIMINNASTA - FÖR FÖRVÄRVSVERKSAMHET	348686	677	332	1115	1126	1376
3 OPINTOLAINOISTA - FÖR STUDIELÖNER	312535	2091	1873	5607	10631	12717
3 MUUSTA - FÖR ANNAT	2310127	4849	3484	8045	9929	12192
2 TULONHANKKIMISKUSTANNUKSET YHTEENSÄ, BRUTTO KOSTNADER FÖR INKOMSTENS FÖRVÄRVANDE, BRUTTO	7307086	3367	2854	10749	26860	36413
1 TYÖMARKKINAJÄRJESTÖJEN JÄSENMAKSUT ARBETSMARKNADSORGANISATIONERNAS MEDLEMSAVGIFTER	1527403	332	282	537	838	1586
2 MOOTTORISAHAVÄHENNYS MOTORSÄGAVDRAG	312305	34	148	549	992	1480
3 MUUT TULONHANKKIMISMENOT ÖVRIGA UTGIFTER FÖR INKOMSTENS FÖRVÄRVANDE	1236660	2389	1370	2930	4242	5591
4 TULONHANKKIMISKULUT ULKOMAILTA KOSTNADER FÖR INKOMSTENS FÖRVÄRV. FRÅN UTLANDET	4055	6	8	100	221	259
5 MATKAKULUT RESEKOSTNADER	4538985	612	1171	7152	21526	28967
3 TULONHANKKIMISKUSTANNUKSET, NETTO ¹⁾ KOSTNADER FÖR INKOMSTENS FÖRVÄRVANDE, NETTO	3339326	2702	1560	3740	8242	12205
4 TULONHANKKIMISVÄHENNYS AVDRAG FÖR INKOMSTENS FÖRVÄRVANDE	4424354	30860	30002	79708	79093	78305
5 HENKIVAKUUTUSMAKSUT PREMIER FÖR LIVSFÖRSÄKRING	722716	853	730	2097	3819	88472
6 ELÄKEVAKUUTUSMAKSUT PENSIONSFÖRSÄKRINGSPREMIER	584763	1774	1557	3692	5294	7070
7 SAIRAUSKULUT SJKDOMSKOSTNADER	2550203	2409	2603	8394	19825	26568
8 TOISTUVAISUUSAVUSTUS PERIODISKT BIDRAG	24389	21	2	38	40	44
9 VERONMAKSUKYVYN ALENTUMISVÄHENNYS AVDRAG PÅ GRUND AV NEDSATT SKATTEBETALNINGSFÖRMÅGA	91300	46	64	398	1072	1977
10 OMAISUUSTULOVÄHENNYS FÖRMÖGENHETSINKOMSTAVDRAG	2238572	56837	53320	52675	41291	39464
11 VARALLISUUSVERON VÄHENNYS TULOSTA FÖRMÖGENHETSSKATTENS AVDRAGANDE FRÅN INKOMSTEN	18530	5	7	19	31	12
12 HUOLTOKONTORITÄLLUSTEN KOROISTA TEHTÄVÄ VÄHENNYS AVDRAG FRÅN RÄNTA PÅ DEPOSITION I INTRESSEKONTOR	14301	17	23	22	13	28
VÄHENNYKSET VAIN VALTIONVEROTUKSESSA AVDRAGEN ENDAST VID STATSBEKATTNINGEN	54565497	82840	104054	377142	996468	1792098
1 TULOLÄHTEEN TAPPIO FÖRVÄRVSKÄLLANS FÖRLUST	625369	56702	23217	30181	26032	21137
2 KOULUTUSVÄHENNYS UTBILDNINGSAVDRAG	127206	65	41	119	167	236
3 TYÖTULOVÄHENNYS ARBETSINKOMSTAVDRAG	37285961	12951	44538	200142	373874	593086
4 LAPSENHOITOVÄHENNYS BARNVÅRDSAVDRAG	4807044	915	3015	14070	28612	54119
5 MERITYÖTULOVÄHENNYS SJOARBETSINKOMSTAVDRAG	174075	2	12	46	139	272
6 PALKKAVÄHENNYS LÖNEAVDRAG	2130071	406	1569	7403	9444	10692
7 ELÄKETULOVÄHENNYS VALTIONVEROTUKSESSA PENSIONSIKOMSTAVDRAG VID STATSBEKATTNINGEN	8129916	6851	27706	115902	544688	1093939
8 PUOLISOVÄHENNYS AVDRAG FÖR MAKE/MAKA	592286	4561	3540	7428	9767	12642

1) Matkakulut + muut tulonhankkimismenot

1) Resekostnader + övriga utgifter för inkomstens förvärvande

1) Travel expencies and other expenditures incurred in the acquisition of income

LUKU, TULOT, VARAT, VÄHENNYKSET JA VEROT
ANTAL, INKOMSTER, TILLGÄNGAR, AVDRAG OCH SKATTER
NUMBER, INCOME, ASSETS, DEDUCTIONS AND TAXES

VALTIONVERON ALAISTEN TULOJEN LUOKKA, MK
INKOMSTKLASS ENLIGT SKATTEPLIKTIGA INKOMSTER VID STATSBE-
SKATTNINGEN, MK
INCOME BRACKET BY INCOME SUBJECT TO STATE TAXATION, MK

	20000 - 24999	25000 - 29999	30000 - 34999	35000 - 39999	40000 - 44999	45000 - 49999
VÄHENNYKSET VALTION- JA KUNNALLISVEROTUKSESSA AVDRAGEN VID STATS- OCH KOMMUNALBESKATTNINGEN	281150	362806	444963	480408	490110	507002
1 KOROT JA INDEKSIKOROTUKSET RÄNTOR OCH INDEXFÖRHÖJNINGAR	52866	62809	80365	91895	101351	113398
1 VAKITUISESTA ASUNNOSTA - FÖR STADIGVARANDE BOSTAD ...	22026	29192	40778	47604	54069	61297
2 ANSIOTOIMINNASTA - FÖR FÖRVÄRVSVERKSAMHET	2198	1559	2426	3004	2460	3021
3 OPINTOLAINOISTA - FÖR STUDIELÖNER	12201	10755	10097	9538	8998	8627
3 MUUSTA - FÖR ANNAT	16430	21313	27049	31752	35821	40470
2 TULONHANKKIMISKUSTANNUKSET YHTEENSÄ, BRUTTO KOSTNADER FÖR INKOMSTENS FÖRVÄRVANDE, BRUTTO.....	46009	58076	74708	89269	107446	133347
1 TYÖMARKKINAJÄRJESTÖJEN JÄSENAKSAUT ARBETSMARKNADSORGANISATIONERNAS MEDLEMSAVGIFTER.....	2098	3312	5350	8065	11547	16938
2 MOOTTORISAHAVÄHENNYS MOTORSÄGAVDRAG.....	2167	3132	4701	5725	7438	9716
3 MUUT TULONHANKKIMISMENOT ÖVRIGA UTGIFTER FÖR INKOMSTENS FÖRVÄRVANDE.....	7600	10276	14751	17370	22375	27801
4 TULONHANKKIMISKULUT ULKOMAILTA KOSTNADER FÖR INKOMSTENS FÖRVÄRV. FRÅN UTLANDET.....	288	205	165	132	71	138
5 MATKAKULUT RESEKOSTNADER	36002	44279	54440	63708	73469	88462
3 TULONHANKKIMISKUSTANNUKSET, NETTO KOSTNADER FÖR INKOMSTENS FÖRVÄRVANDE, NETTO.....	16148	21135	29202	36235	46207	58857
4 TULONHANKKIMISVÄHENNYS AVDRAG FÖR INKOMSTENS FÖRVÄRVANDE	90167	101897	112416	117841	122213	131005
5 IENKIVAKUUTUSMAKSUT PREMIER FÖR LIVSFÖRSÄKRING	4987	6072	7907	9333	10159	10733
6 ELÄKEVAKUUTUSMAKSUT PENSIONSFÖRSÄKRINGSPREMIER	9137	10475	12855	14301	15895	16582
7 SAIRAUSKULUT SJUKDOMSKOSTNADER	48965	84077	113527	114357	98609	82979
8 TOISTUVAISUUSAVUSTUS PERIODISKT BIDRAG	74	193	203	240	253	284
9 VERONMAKSUKYVYN ALENTUMISVÄHENNYS AVDRAG PÅ GRUND AV NEDSATT SKATTEBETALNINGSPÖRMÅGA	4206	6452	11754	12973	9831	6648
10 OMAISUUSTULOVÄHENNYS FÖRMÖGENHETSINKOMSTAVDRAG	52157	66093	71028	74690	73627	69121
11 VARALLISUUSVERON VÄHENNYS TULOSTA FÖRMÖGENHETSSKATTENS AVDRAGANDE FRÅN INKOMSTEN	14	23	41	44	21	24
12 HUOLTOKONTTORITALLETUSTEN KOROISTA TEHTÄVÄ VÄHENNYS AVDRAG FRÅN RÄNTA PÅ DEPOSITION I INTRESSEKONTOR	34	79	140	322	318	336
VÄHENNYKSET VAIN VALTIONVEROTUKSESSA AVDRAGEN ENDAST VID STATSBEKATTNINGEN	4091094	3438614	3088107	2607636	2108419	1917962
1 TULOLÄHTEEN TAPPIO FÖRVÄRVSKÄLLANS FÖRLUST	21629	24457	21506	19164	16527	15063
2 KOULUTUSVÄHENNYS UTBILDNINGSAVDRAG	376	549	770	1131	1376	1545
3 TYÖTULOVÄHENNYS ARBETSIKOMSTAVDRAG	1339427	1454189	1658466	1739019	1678842	1585431
4 LAPSENHOITOVÄHENNYS BARNVÅRDSAVDRAG	90464	117879	138267	167074	200094	237203
5 MERITYÖTULOVÄHENNYS SJÖARBETSINKOMSTAVDRAG	413	552	601	839	781	961
6 PALKKAVÄHENNYS LÖNEAVDRAG	12977	15901	20180	23857	27712	33627
7 ELÄKETULOVÄHENNYS VALTIONVEROTUKSESSA PENSIONSINKOMSTAVDRAG VID STATSBEKATTNINGEN	2595286	1786294	1206353	612922	138927	748
8 PUOLISOVÄHENNYS AVDRAG FÖR MAKE/MAKA	18691	21695	20274	18673	16887	

1) Matkakulut + muut ulkomailta kassien perust

1) Resekostnader - övriga utgifter för inkomstens förvärvande

2) Travel expenses and other expenditures incurred in the acquisition of income

1. LUONNOLLISTEN HENKILÖIDEN LUKU, TULOT, VARAT, VÄHENNYKSET JA VEROT VALTIONVERON ALAISTEN TULOJEN MUKAAN
 FYSISKA PERSONERS ANTAL, INKOMSTER, TILLGÅNGAR, AVDRAG OCH SKATTER ENLIGT SKATTEPLIKTIGA INKOMSTER VID STATSBE-
 SKATTNINGEN
 NUMBER, INCOME, ASSETS, DEDUCTIONS AND TAXES OF INDIVIDUALS BY INCOME SUBJECT TO STATE TAXATION

RAIHAMÄÄRÄT - PENGAR I - MONEY UNIT, 1000 MK

LUKU, TULOT, VARAT, VÄHENNYKSET JA VEROT
 ANTAL, INKOMSTER, TILLGÅNGAR, AVDRAG OCH SKATTER
 NUMBER, INCOME, ASSETS, DEDUCTIONS AND TAXES

VALTIONVERON ALAISTEN TULOJEN LUOKKA, MK
 INKOMSTKLASS ENLIGT SKATTEPLIKTIGA INKOMSTER VID STATSBE-
 SKATTNINGEN, MK
 INCOME BRACKET BY INCOME SUBJECT TO STATE TAXATION, MK

	50000 - 54999	55000 - 59999	60000 - 69999	70000 - 79999	80000 - 89999	90000 - 99999
VÄHENNYKSET VALTION- JA KUNNALLISVEROTUKSESSA AVDRAGEN VID STATS- OCH KOMMUNALBESKATTNINGEN	578381	699447	1876420	2365450	2519800	2354734
1 KOROT JA INDESIKOROTUKSET RÄNTOR OCH INDEXFÖRHÖJNINGAR	135559	173636	520566	766916	936390	955405
1 VAKITUISESTA ASUNNOSTA - FÖR STADIGVARANDE BOSTAD ...	75759	100046	323924	521066	665906	689956
2 ANSIOTOIMINNASTA - FÖR FÖRVÄRVSVERKSAMHET	3129	3554	8762	8545	9376	10508
3 OPINTOLAINOISTA - FÖR STUDIELÖNER	8640	9197	20585	22669	22130	20795
3 MUUSTA - FÖR ANNAT	48040	60841	167305	214643	238979	234156
2 TULONHANKKIMISKUSTANNUKSET YHTEENSÄ, BRUTTO KOSTNADER FÖR INKOMSTENS FÖRVÄRVANDE, BRUTTO.....	177523	242938	714837	905153	916617	804785
1 TYÖMARKKINAJÄRJESTÖJEN JÄSENMAKSUT ARBETSMARKNADSORGANISATIONERNAS MEDLEMSAVGIFTER.....	26860	42331	145235	198415	206445	186896
2 MOOTORISAHAVÄHENNYS MOTORSÄGAVDRAG	11818	13694	34575	42050	42445	37613
3 MUUT TULONHANKKIMISMENOT ÖVRIGA UTGIFTER FÖR INKOMSTENS FÖRVÄRVANDE.....	34067	41068	103924	129664	135737	116295
4 TULONHANKKIMISKULUT ULKOMAILTA KOSTNADER FÖR INKOMSTENS FÖRVÄRV. FRÅN UTLANDET.....	58	125	161	211	185	142
5 MATKAKULUT RESEKOSTNADER	116541	159397	465507	576864	574261	501452
3 TULONHANKKIMISKUSTANNUKSET, NETTO 1) KOSTNADER FÖR INKOMSTENS FÖRVÄRVANDE, NETTO.....	78838	106517	306550	393265	413811	367847
4 TULONHANKKIMISVÄHENNYS AVDRAG FÖR INKOMSTENS FÖRVÄRVANDE	152872	184563	475106	527214	476129	389443
5 HENKIVAKUUTUSMAKSUT PREMIER FÖR LIVSFÖRSÄKRING	12038	14598	39541	53532	63240	65327
6 ELÄKEVAKUUTUSMAKSUT PENSIONSÖRSÄKRINGSPREMIER	17280	17543	34903	36352	35355	33841
7 SAIRAUSSKULUT SJKDOMSKOSTNADER	81978	87595	199628	222603	221145	200280
8 TOISTUVAISUUSAVUSTUS PERIODISKT BIDRAG	231	279	761	852	1238	954
9 VERONMAKSUKYVYN ALENTUMISVÄHENNYS AVDRAG PÅ GRUND AV NEDSATT SKATTEBETALNINGSFÖRMÅGA	5575	4465	6952	5245	3811	2993
10 OMAISUUSTULOVÄHENNYS FÖRMÖGENHETSINKOMSTAVDRAG	66738	67445	145911	159531	160731	150336
11 VARALLISUUSVERON VÄHENNYS TULOSTA FÖRMÖGENHETSSKATTENS AVDRAGANDE FRÅN INKOMSTEN	34	23	97	44	62	61
12 HUOLTOKONTTORITÄLLETUSTEN KOROISTA TEHTÄVÄ VÄHENNYS AVDRAG FRÅN RÄNTA PÅ DEPOSITION I INTRESSEKONTOR	341	309	1054	1284	1263	1240
VÄHENNYKSET VAIN VALTIONVEROTUKSESSA AVDRAGEN ENDAST VID STATSBEKATTNINGEN	2028341	2228824	5122014	5211269	4474104	3535319
1 TULOLÄHTEEN TAPPIO FÖRVÄRVSKÄLLANS FÖRLUST	16484	12194	24676	25599	24374	20671
2 KOULUTUSVÄHENNYS UTBILDNINGSAVDRAG	1829	2451	6752	9767	12404	13614
3 TYÖTULOVÄHENNYS ARBETSINKOMSTAVDRAG	1633398	1748813	3926204	4002017	3501462	2809822
4 LAPSENHOITOVÄHENNYS BARNVÅRDSAVDRAG	283481	346611	835195	778329	545634	340830
5 MERITYÖTULOVÄHENNYS SJOARBETSINKOMSTAVDRAG	879	1127	2969	3940	6701	10800
6 PALKKAVÄHENNYS LÖNEAVDRAG	45157	62495	192219	253011	261678	240190
7 ELÄKETULOVÄHENNYS VALTIONVEROTUKSESSA PENSIONSINKOMSTAVDRAG VID STATSBEKATTNINGEN	197	55	52	6	3	0
8 PUOLISOVÄHENNYS AVDRAG FÖR MAKE/MAKA	16287	16617	38057	42474	46184	43978

1) Matkakulut + muut tulonhankkimismenot

1) Resekostnader + övriga utgifter för inkomstens förvärvande

1) Travel expenses and other expenditures incurred in the acquisition of income

LUKU. TULOT, VARAT, VÄHENNYKSET JA VEROT
ANTAL, INKOMSTER, TILLGÅNGAR, AVDRAG OCH SKATTER
NUMBER, INCOME, ASSETS, DEDUCTIONS AND TAXES

VALTIONVERON ALAISTEN TULOJEN LUOKKA, MK
INKOMSTKCLASS ENLIGT SKATTEPLIKTIGA INKOMSTER VID STATS-
SKATTNINGEN, MK
INCOME BRACKET BY INCOME SUBJECT TO STATE TAXATION, MK

	100000 - 149999	150000 - 199999	200000 - 249999	250000 - 299999	300000 -	MUUT ÖVRIGA OTHERS
VÄHENNYKSET VALTION- JA KUNNALLISVEROTUKSESSA AVDRAGEN VID STATS- OCH KOMMUNALBESKATTNINGEN	6815269	2377836	930148	421102	728228	15501
1 KOROT JA INDEKSIKOROTUKSET RÄNTOR OCH INDEXFÖRHÖJNINGAR	3126478	1205539	492668	228825	405867	11637
1 VAKITUISESTA ASUNNOSTA - FÖR STADIGVARANDE BOSTAD ...	2298455	897266	361155	164292	207403	6793
2 ANSIOTOIMINNASTA - FÖR FÖRVÄRVSVERKSAMHET	49060	39315	31824	22740	142010	570
3 OPINTOLAINOISTA - FÖR STUDIELÖNER	77642	25620	7737	2293	1495	568
3 MUUSTA - FÖR ANNAT	701341	243359	91941	39505	54953	3694
2 TULONHANKKIMISKUSTANNUKSET YHTEENSÄ, BRUTTO KOSTNADER FÖR INKOMSTENS FÖRVÄRVANDE, BRUTTO.....	2039046	567145	180029	70456	98755	674
1 TYÖMARKKINAJÄRJESTÖJEN JÄSENNAKSUT ARBETSMARKNADSORGANISATIONERNAS MEDLEMSAVGIFTER.....	485176	130248	33328	10878	10456	191
2 MOOTTORISAHAVÄHENNYS MOTORSÅGAVDRAG.....	77580	10603	2784	1018	2023	0
3 MUUT TULONHANKKIMISMENOT ÖVRIGA UTGIFTER FÖR INKOMSTENS FÖRVÄRVANDE.....	317205	123265	49339	22212	46946	109
4 TULONHANKKIMISKULUT ULKOMAILTA KOSTNADER FÖR INKOMSTENS FÖRVÄRV. FRÅN UTILANDET.....	419	103	230	28	813	0
5 MATKAKULUT RESEKOSTNADER	1236260	313532	97118	37330	40533	359
3 TULONHANKKIMISKUSTANNUKSET, NETTO KOSTNADER FÖR INKOMSTENS FÖRVÄRVANDE, NETTO.....	959798	276865	95341	39447	64319	472
4 TULONHANKKIMISVÄHENNYS AVDRAG FÖR INKOMSTENS FÖRVÄRVANDE	881887	226621	73253	29223	34510	0
5 HENKIVAKUUTUSMAKSUT PREMIER FÖR LIVSFÖRSÄKRING	202601	70915	27842	12319	15118	390
6 ELÄKEVAKUUTUSMAKSUT PENSIONSÖRSÄKRINGSPREMIER	124747	63077	38343	21293	62723	700
7 SAIRAUSKULUT SJUKDOMSKOSTNADER	564598	206299	80934	35508	46293	1021
8 TOISTUVAISUUSAVUSTUS PERIODISKT BIDRAG	3939	3133	2127	1728	7686	68
9 VERONMAKSUKYVYN ALENTUMISVÄHENNYS AVDRAG PÅ GRUND AV NEDSATT SKATTEBETALNINGSFÖRMÅGA	5667	1077	179	70	50	0
10 OMAISUUSTULOVÄHENNYS FÖRMÖGENHETSINKOMSTAVDRAG	455627	191513	84467	40605	64382	970
11 VARALLISUUSVERON VÄHENNYS TULOSTA FÖRMÖGENHETSSKATTENS AVDRAGANDE FRÅN INKOMSTEN	374	710	675	816	15388	0
12 HUOLTOKONTTORITÄLLETUSTEN KOROISTA TEHTÄVÄ VÄHENNYS AVDRAG FRÅN RÄNTA PÅ DEPOSITION I INTRÉSSEKONTOR	3971	1766	798	327	597	0
VÄHENNYKSET VAIN VALTIONVEROTUKSESSA AVDRAGEN ENDAST VID STATSBEKATTNINGEN	7911027	2061597	683525	274981	377389	52688
1 TULOLÄHTEN TAPPIO FÖRVÄRVSKÄLLANS FÖRLUST	61671	22495	14567	9601	64782	52620
2 KOULUTUSVÄHENNYS UTBILDNINGSAVDRAG	44118	16813	6478	3007	3920	12
3 TYÖTULOVÄHENNYS ARBETSINKOMSTAVDRAG	6325048	1647885	539105	216332	255972	0
4 LAPSENHOITOVÄHENNYS BARNVÅRDSAVDRAG	511718	84612	18452	5637	4858	0
5 MERITYÖTULOVÄHENNYS SJOÄRBETSINKOMSTAVDRAG	81595	39475	17514	3646	799	0
6 PALKKAVÄHENNYS LÖNEAVDRAG	637672	171281	55198	21876	25485	0
7 ELÄKETULOVÄHENNYS VALTIONVEROTUKSESSA PENSIONSINKOMSTAVDRAG VID STATSBEKATTNINGEN	0	0	0	0	0	0
8 PUOLISOVÄHENNYS AVDRAG FÖR	136593	49877	21399	10079	15378	36* 1A4

1) Matkakulut + muut tulonhankkimismenot

1) Resekostnader + övriga utgifter för inkomstens förvärvande

1) Travel expencies and other expenditures incurred in the acquisition of income

1. LUONNOLLISTEN HENKILÖIDEN LUKU, TULOT, VARAT, VÄHENNYKSET JA VEROT VALTIONVERON ALAISTEN TULOJEN MUKAAN
 FYSISKA PERSONERS ANTAL, INKOMSTER, TILLGÅNGAR, AVDRAG OCH SKATTER ENLIGT SKATTEPLIKTIGA INKOMSTER VID STATSBE-
 SKATTNINGEN
 NUMBER, INCOME, ASSETS, DEDUCTIONS AND TAXES OF INDIVIDUALS BY INCOME SUBJECT TO STATE TAXATION

RAHAMÄNÄRÄT - PENGAR I - MONEY UNIT, 1000 MK

LUKU, TULOT, VARAT, VÄHENNYKSET JA VEROT ANTAL, INKOMSTER, TILLGÅNGAR, AVDRAG OCH SKATTER NUMBER, INCOME, ASSETS, DEDUCTIONS AND TAXES	YHTEENSÄ SUMMA TOTAL	VALTIONVERON ALAISTEN TULOJEN LUOKKA, MK INKOMSTKASS ENLIGT SKATTEPLIKTIGA INKOMSTER VID STATSBEKATTNINGEN, MK INCOME BRACKET BY INCOME SUBJECT TO STATE TAXA- TION, MK				
		10 - 2499	2500 - 4999	5000 - 9999	10000 - 14999	15000 - 19999
9 YKSINHUOLTAJAVÄHENNYKSET ENSAMFÖRSÖRJARAVDRAG	598016	50	274	1300	2732	4842
10 LAHJOITUSVÄHENNYKSET DONATIONSÄVDRAG	55208	32	66	101	115	271
11 MUUT VÄHENNYKSET ÖVRIGA ÄVDRAG	40311	260	109	484	923	896
VÄHENNYKSET VAIN KUNNALLISVEROTUKSESSA ÄVDRAGEN ENDÄST VID KOMMUNÄLBEKÄTTNINGEN	21821828	63471	185126	701031	944461	1301744
1 ELÄTUSVELVOLLISUUSVÄHENNYKSET UNDERHÄLLNINGSSKYLDIGHETSÄVDRAG	232180	549	315	708	791	1272
2 OPIKELIJÄVÄHENNYKSET STUDIEÄVDRAG	891570	13613	57260	228047	174736	109001
3 INVALIDIVÄHENNYKSET INVALIDÄVDRAG	10362277	1412	3181	7236	13160	23640
4 ELÄKETULOVÄHENNYKSET KUNNALLISVEROTUKSESSA PENSIONSINKOMSTÄVDRAG VID KOMMUNÄLBEKÄTTNINGEN	14011019	6848	27695	115734	543595	1081768
5 YKSINHUOLTAJAVÄHENNYKSET ENSAMFÖRSÖRJARÄVDRAG	239045	955	837	2091	2697	3381
6 LAPSIVÄHENNYKSET BÄRNÄVDRAG	3454204	4739	3670	8588	11258	15298
7 PERUSVÄHENNYKSET GRUNDAÄVDRAG	1604405	34803	91892	337899	196825	65873
8 MERITYÖTULOVÄHENNYKSET KUNNALLISVEROTUKSESSA SJOÄRBEITSINKOMSTÄVDRAG VID KOMMUNÄLBEKÄTTNINGEN	285797	7	16	77	237	447
9 ÄHVENÄNMAÄN ERIKOISVÄHENNYKSET SPECIELLA ÄVDRAG FÖR ÄLAND	27399	275	133	229	324	186
10 MUUT VÄHENNYKSET ÖVRIGA ÄVDRAG	39948	261	114	422	833	871
VÄHENNYKSET VALTIONVEROTUKSESSA YHTEENSÄ ÄVDRAGEN VID STATSBEKÄTTNINGEN SAMMÄNLÄCT	79682979	192891	204320	551603	1189166	2088858
VÄHENNYKSET KUNNALLISVEROTUKSESSA YHTEENSÄ ÄVDRAGEN VID KOMMUNÄLBEKÄTTNINGEN SAMMÄNLÄCT	46938869	173505	285396	875496	1137157	1598518
VALTIONVEROTUKSESSA VEROTETTÄVA TULO VID STATSBEKÄTTNINGEN BEKÄTTNINGSBÄRÄ INKOMST	190561548	36749	110514	484403	638844	824882
KUNNALLISVEROTUKSESSA VEROTETTÄVA TULO VID KOMMUNÄLBEKÄTTNINGEN BEKÄTTNINGSBÄRÄ INKOMST	222492328	26426	16997	118485	556504	1058044
VERONÄLÄISET VÄRÄT SKÄTTEPLIKTIGA TILLGÄNGÄR	289226981	2887917	1880282	2988152	3207981	4006125
VELÄT JÄ VELVOITTEET GÄLD OCH FÖRPLIKTELSEÄ	186765368	1317405	809329	1687097	2059509	2308945
VEROTETTÄVA VÄRÄLLISUUS BEKÄTTNINGSBÄRÄ FÖRMÖGENHET	173752890	1983814	1326860	1924010	2022976	2671044
PUOLISO- JÄ LAPSIVÄHENNYKSET MÄKE/MÄKÄ- OCH BÄRNÄVDRAG	40777808	146413	118102	225489	298373	437976
VÄHENNYKSET VALTION TULOVEROSTÄ ÄVDRAGEN FRÄN STATSSKÄTTEN	1492505	2241	2435	5240	15305	16776
1 INVALIDIVÄHENNYKSET INVALIDÄVDRAG	384795	828	1532	2945	12602	15912
2 HUOLTAJÄVÄHENNYKSET FÖRSÖRJÄRÄVDRAG	1044118	1474	1118	2631	3341	4381
3 VÄHENNYSTEN SIIRTO PUOLISOIDEN KESKEN ÖVERFÖRING ÄV ÄVDRÄG MELLÄN MÄKÄR	83	-58	-123	-265	-522	-3432
4 ELÄTUSVELVOLLISUUSVÄHENNYKSET UNDERHÄLLNINGSSKYLDIGHETSÄVDRAG	58039	136	81	179	201	324
5 LÄSTENHOITÄJÄVÄHENNYKSET BÄRNÄRÄDÄVDRAG	5459	7	8	18	7	13

LUKU, TULOT, VARAT, VÄHENNYKSET JA VEROT
ANTAL, INKOMSTER, TILLGÅNGAR, AVDRAG OCH SKATTER
NUMBER, INCOME, ASSETS, DEDUCTIONS AND TAXES

VALTIONVERON ALAISTEN TULOJEN LUOKKA, MK
INKOMSTKLASS ENLIGT SKATTEPLIKTIGA INKOMSTER VID STATSBE-
SKATTNINGEN, MK
INCOME BRACKET BY INCOME SUBJECT TO STATE TAXATION, MK

	20000 - 24999	25000 - 29999	30000 - 34999	35000 - 39999	40000 - 44999	45000 - 49999
9 YKSINHUOLTAJAVÄHENNYS ENSAMPFÖRSÖRJARAVIDRAG	9896	14364	16770	19670	21656	23492
10 LAHJOITUSVÄHENNYS DONATIONSÄVDRAG	522	673	969	1193	1238	1069
11 MUUT VÄHENNYKSET ÖVRIGA ÄVDRAG	1422	2612	2573	2527	2626	1967
VÄHENNYKSET VAIN KUNNALLISVEROTUKSESSA ÄVDRAGEN ENDAST VID KOMMUNALBESKATTNINGEN	3747642	3591897	3069132	2017340	1147157	544535
1 ELATUSVELVOLLISUUSVÄHENNYS UNDERHÄLLNINGSSKYLDIGHETSÄVDRAG	2460	3999	3949	4032	4789	4943
2 OPISKELIJAVÄHENNYS STUDIEÄVDRAG	76662	52620	37936	28120	20496	15702
3 INVALIDIVÄHENNYS INVALIDÄVDRAG	89615	144396	138323	113762	85730	62530
4 ELÄKETULOVÄHENNYS KUNNALLISVEROTUKSESSA PENSIONSINKOMSTÄVDRAG VID KOMMUNALBESKATTNINGEN	3345101	2944666	2618983	1797427	964694	385190
5 YKSINHUOLTAJAVÄHENNYS ENSAMPFÖRSÖRJARAVIDRAG	5329	6475	6553	7516	8292	8993
6 LAPSIVÄHENNYS BARNÄVDRAG	24388	32684	39432	44625	51525	57907
7 PERUSVÄHENNYS GRUNDAVDRAG	201557	403209	218424	17231	7282	5415
8 MERITYÖTULOVÄHENNYS KUNNALLISVEROTUKSESSA SÖJÄRBETSINKOMSTÄVDRAG VID KOMMUNALBESKATTNINGEN	682	909	1024	1416	1300	1606
9 ÄHVENANMAAN ERIKOISVÄHENNYKSET SPECIELLA ÄVDRAG FÖR ÄLAND	479	427	1999	591	590	318
10 MUUT VÄHENNYKSET ÖVRIGA ÄVDRAG	1368	2529	2503	2618	2527	1961
VÄHENNYKSET VALTIONVEROTUKSESSA YHTEENSÄ ÄVDRAGEN VID STATSBEKATTNINGEN SAMMANLAGT	4371834	3801089	3532795	3087825	2598406	2424730
VÄHENNYKSET KUNNALLISVEROTUKSESSA YHTEENSÄ ÄVDRAGEN VID KOMMUNALBESKATTNINGEN SAMMANLAGT	4028382	3954375	3513794	2497534	1637110	1051310
VALTIONVEROTUKSESSA VEROTETTAVA TULO VID STATSBEKATTNINGEN BESKATTNINGSBÄR INKOMST	1308397	2317810	3438694	4226060	4490893	4342553
KUNNALLISVEROTUKSESSA VEROTETTAVA TULO VID KOMMUNALBESKATTNINGEN BESKATTNINGSBÄR INKOMST	1617417	2133214	3416208	4784755	5417595	5676330
VERONALÄISET VARAT SKATTEPLIKTIGA TILLGÄNGAR	5934614	7268972	8485613	9101638	9057160	8620737
VELAT JA VELVOITTEET CÄLD OCH FÖRPLIKTELSEÄ	2688072	2910319	3293219	3623937	3723582	3960643
VEROTETTAVA VARALLISUUS BESKATTNINGSBÄR FÖRMÖGENHET	4322195	5448187	6381141	6774560	6601744	6015011
PUOLISO- JA LAPSIVÄHENNYKSET MAKE/MAKA- OCH BARNÄVDRAG	707257	1081591	1332761	1486172	1463663	1368582
VÄHENNYKSET VALTION TULOVEROSTA ÄVDRAGEN FRÄN STATSSKATTEN	53433	48246	49833	52471	52120	45222
1 INVALIDIVÄHENNYS INVALIDÄVDRAG	52750	45652	44838	39572	31336	22491
2 HUOLTAJAVÄHENNYS FÖRSÖRJARAVIDRAG	7054	9738	12316	13813	15988	17855
3 VÄHENNYSTEN SIIRTO PUOLISOIDEN KESKEN ÖVÄRTÖRING ÄV ÄVDRAG MELLAN MAKÄR	-6507	-7695	-7887	-1640	3566	3598
4 ELATUSVELVOLLISUUSVÄHENNYS UNDERHÄLLNINGSSKYLDIGHETSÄVDRAG	633	1000	991	1015	1204	1243
5 LASTENHOITAJAVÄHENNYS BARNVÄRDÄVDRAG	8	22	36	23	50	54

1. LUONNOLLISTEN HENKILÖIDEN LUKU, TULOT, VARAT, VÄHENNYKSET JA VEROT VALTIONVERON ALAISTEN TULOJEN MUKAAN
 FYSISKA PERSONERS ANTAL, INKOMSTER, TILLGÅNGAR, AVDRAG OCH SKATTER ENLIGT SKATTEPLIKTIGA INKOMSTER VID STATSBE -
 SKATTNINGEN
 NUMBER, INCOME, ASSETS, DEDUCTIONS AND TAXES OF INDIVIDUALS BY INCOME SUBJECT TO STATE TAXATION

RAHAMÄÄRÄT - PENGAR I - MONEY UNIT, 1000 MK

LUKU, TULOT, VARAT, VÄHENNYKSET JA VEROT
 ANTAL, INKOMSTER, TILLGÅNGAR, AVDRAG OCH SKATTER
 NUMBER, INCOME, ASSETS, DEDUCTIONS AND TAXES

VALTIONVERON ALAISTEN TULOJEN LUOKKA, MK
 INKOMSTKCLASS ENLIGT SKATTEPLIKTIGA INKOMSTER VID STATSBE -
 SKATTNINGEN, MK
 INCOME BRACKET BY INCOME SUBJECT TO STATE TAXATION, MK

	50000 - 54999	55000 - 59999	60000 - 69999	70000 - 79999	80000 - 89999	90000 - 99999
9 YKSINHUOLTAJAVÄHENNYS ENSAMFÖRSÖRJARAVIDRAG	27253	35072	89204	89612	69555	49615
10 LAHJOITUSVÄHENNYS DONATIONSVIDRAG	1142	1447	3181	3525	4033	3841
11 MUUT VÄHENNYKSET ÖVRIGA AVDRAG	2286	1981	3512	3008	2085	1990
VÄHENNYKSET VAIN KUNNALLISVEROTUKSESSA AVDRAGEN ENDAST VID KOMMUNALBESKATTNINGEN	283142	183366	387672	450435	494632	478224
1 ELATUSVELVOLLISUUSVÄHENNYS UNDERHÅLLNINGSSKYLDIGHETSVIDRAG	5637	6110	15962	20800	25581	25275
2 OPIKELIJAVÄHENNYS STUDIEVIDRAG	11939	10087	15759	11698	8814	6104
3 INVALIDIVÄHENNYS INVALIDIDVIDRAG	50078	45159	70816	52222	37924	26833
4 ELÄKETULOVÄHENNYS KUNNALLISVEROTUKSESSA PENSIONSINKOMSTAVDRAG VID KOMMUNALBESKATTNINGEN	130086	17762	13850	7144	3917	2956
5 YKSINHUOLTAJAVÄHENNYS ENSAMFÖRSÖRJARAVIDRAG	10389	13468	34190	34300	26690	19001
6 LAPSIVÄHENNYS BARNAVIDRAG	66618	82957	222375	309599	374332	375399
7 PERUSVÄHENNYS GRUNDAVIDRAG	4251	3287	5157	3530	2830	1338
8 MERITYÖTULOVÄHENNYS KUNNALLISVEROTUKSESSA SJOÄRBETSINKOMSTAVDRAG VID KOMMUNALBESKATTNINGEN	1462	1863	4977	6570	11262	18155
9 AIHVENANMAAN ERIKOISVÄHENNYKSET SPECIELLA AVDRAG FÖR ÅLAND	622	799	1089	1668	1286	1276
10 MUUT VÄHENNYKSET ÖVRIGA AVDRAG	2141	1940	3518	2964	2055	1952
VÄHENNYKSET VALTIONVEROTUKSESSA YHTEENSÄ AVDRAGEN VID STATSBEKATTNINGEN SAMMANLAGT	2606611	2928063	6998115	7576368	6993527	5889788
VÄHENNYKSET KUNNALLISVEROTUKSESSA YHTEENSÄ AVDRAGEN VID KOMMUNALBESKATTNINGEN SAMMANLAGT	861379	882590	2263777	2815526	3014028	2832693
VALTIONVEROTUKSESSA VEROTETTAVA TULO VID STATSBEKATTNINGEN BESKATTNINGSBAR INKOMST	4797265	5674848	14731736	17877188	18218459	16693620
KUNNALLISVEROTUKSESSA VEROTETTAVA TULO VID KOMMUNALBESKATTNINGEN BESKATTNINGSBAR INKOMST	6528287	7710713	19449197	22630417	22213731	19780485
VERONALAISET VARAT SKATTEPLIKTIGA TILLGÅNGAR	8664775	8983399	19805618	22014865	22371843	20780439
VELAT JA VELVOITTEET CÄLD OCH FÖRPLIKTELSE	4326643	4847838	12232188	15218279	16714512	15879228
VEROTETTAVA VARALLISUUS BESKATTNINGSBAR FÖRMOGENHET	5888849	5972236	12530900	13216974	12733441	11450103
PUOLISO- JA LAPSIVÄHENNYKSET MAKE/MAKA- OCH BARNAVIDRAG	1333295	1346310	2767091	3042945	3410093	3407543
VÄHENNYKSET VALTION TULOVEROSTA AVDRAGEN FRÅN STATSSKATTEN	43475	45931	101010	119294	133502	129127
1 INVALIDIVÄHENNYS INVALIDIDVIDRAG	18357	15962	24122	16469	11399	7871
2 HUOLTAJAVÄHENNYS FÖRSÖRJARAVIDRAG	20436	25568	68066	93846	112606	112501
3 VÄHENNYSTEN SIIRTO PUOLISOIDEN KESKEN ÖVERFÖRING AV AVDRAG MELLAN MAKAR	3203	2843	4673	3505	2735	2041
4 ELATUSVELVOLLISUUSVÄHENNYS UNDERHÅLLNINGSSKYLDIGHETSVIDRAG	1424	1552	4005	5229	6411	6343
5 LASTENHOITAJAVÄHENNYS BARNVÅRDAVIDRAG	88	58	175	282	387	411

LUKU, TULOT, VARAT, VÄHENNYKSET JA VEROT
ANTAL, INKOMSTER, TILGÅNGAR, AVDRAG OCH SKATTER
NUMBER, INCOME, ASSETS, DEDUCTIONS AND TAXES

VALTIONVERON ALAISTEN TULOJEN LUOKKA, MK
INKOMSTKLASS ENLIGT SKATTEPLIKTIGA INKOMSTER VID STATSBE-
SKATTNINGEN, MK
INCOME BRACKET BY INCOME SUBJECT TO STATE TAXATION, MK

	100000 - 149999	150000 - 199999	200000 - 249999	250000 - 299999	300000 -	MUUT ÖVRIGA OTHERS
9 YKSINHUOLTAJAVÄHENNYS ENSAMFÖRSÖRJARAVIDRAG	93470	19582	5933	2026	1854	0
10 LAHJOITUSVÄHENNYS DONATIONSVIDRAG	14170	8224	3793	2234	3322	13
11 MUUT VÄHENNYKSET ÖVRIGA AVDRAG	4969	1368	1093	548	1002	6
VÄHENNYKSET VAIN KUNNALLISVEROTUKSESSA AVDRAGEN ENDAST VID KOMMUNALBESKATTNINGEN	1435590	469267	175550	68042	76714	5666
1 ELATUSVELVOLLISUUSVÄHENNYS UNDERHÅLLNINGSSKYLDIGHETSVIDRAG	72537	19970	6573	2692	3207	311
2 OPISELIJAVÄHENNYS STUDIEVIDRAG	10802	1784	422	102	160	11
3 INVALIDIVÄHENNYS INVALIDAVDRAG	51196	11763	3785	1632	1982	54
4 ELÄKETULOVÄHENNYS KUNNALLISVEROTUKSESSA PENSIONSINKOMSTAVDRAG VID KOMMUNALBESKATTNINGEN	3263	238	58	0	20	0
5 YKSINHUOLTAJAVÄHENNYS ENSAMFÖRSÖRJARAVIDRAG	35793	7497	2247	757	695	455
6 LAPSIVÄHENNYS BARNVIDRAG	1117094	360319	131827	55283	62147	2457
7 PERUSVÄHENNYS GRUNDAVIDRAG	1653	101	23	6	2	1023
8 MERITYÖTULOVÄHENNYS KUNNALLISVEROTUKSESSA SJOARBETSINKOMSTAVDRAG VID KOMMUNALBESKATTNINGEN	134151	63488	28483	6282	1362	0
9 AHVENANMAAN ERIKOISVÄHENNYKSET SPECIELLA AVDRAG FÖR ÅLAND	4259	2608	1104	722	6139	284
10 MUUT VÄHENNYKSET ÖVRIGA AVDRAG	4886	1544	1063	585	1026	236
VÄHENNYKSET VALTIONVEROTUKSESSA YHTEENSÄ AVDRAGEN VID STATSBEKATTNINGEN SAMMANLAGT	14725517	4439129	1613361	695993	1104769	68180
VÄHENNYKSET KUNNALLISVEROTUKSESSA YHTEENSÄ AVDRAGEN VID KOMMUNALBESKATTNINGEN SAMMANLAGT	8249952	2846744	1105343	489052	804084	21148
VALTIONVEROTUKSESSA VEROTETTAVA TULO VID STATSBEKATTNINGEN BESKATTNINGSBAR INKOMST	49191512	19344786	8505384	4305012	9001986	0
KUNNALLISVEROTUKSESSA VEROTETTAVA TULO VID KOMMUNALBESKATTNINGEN BESKATTNINGSBAR INKOMST	55778025	20929596	8980286	4472150	9142384	55120
VERONALAISET VARAT SKATTEPLIKTIGA TILGÅNGAR	62634421	24620608	11208681	5875379	17085923	1741833
VELAT JA VELVOITTEET GÄLD OCH FÖRPLIKTELSEER	49071624	18374857	7995020	4214330	8551416	957356
VEROTETTAVA VARALLISUUS BESKATTNINGSBAR FÖRMÖGENHET	32900012	12748197	5825127	3099152	10781157	1135722
PUOLISO- JA LAPSIVÄHENNYKSET NAKE/MAKA- OCH BARNVIDRAG	10253328	3609293	1398575	607618	800657	135159
VÄHENNYKSET VALTION TULOVEROSTA AVDRAGEN FRÅN STATSSKATTEN	374698	119371	43394	18106	20505	890
1 INVALIDIVÄHENNYS INVALIDAVDRAG	14662	3294	1052	442	547	145
2 HUOLTAJAVÄHENNYS FÖRSÖRJARAVIDRAG	336195	109106	40042	16767	18937	738
3 VÄHENNYSTEN SIIRTO PUOLISOIDEN KESKEN ÖVERFÖRING AV AVDRAG MELLAN MAKAR	3817	820	234	107	98	-27
4 ELATUSVELVOLLISUUSVÄHENNYS UNDERHÅLLNINGSSKYLDIGHETSVIDRAG	18143	5024	1669	689	813	79
5 LASTENHOITAJAVÄHENNYS BARNVÅRDAVIDRAG	1896	1148	443	129	135	12

1. LUONNOLLISTEN HENKILÖIDEN LUKU, TULOT, VARAT, VÄHENNYKSET JA VEROT VALTIONVERON ALAISTEN TULOJEN MUKAAN
 FYSISKA PERSONERS ANTAL, INKOMSTER, TILLGÅNGAR, AVDRAG OCH SKATTER ENLIGT SKATTEPLIKTIGA INKOMSTER VID STATSBE-
 SKATTNINGEN
 NUMBER, INCOME, ASSETS, DEDUCTIONS AND TAXES OF INDIVIDUALS BY INCOME SUBJECT TO STATE TAXATION

RAJAMÄÄRÄT - PENGAR I - MONEY UNIT, 1000 MK

LUKU, TULOT, VARAT, VÄHENNYKSET JA VEROT ANTAL, INKOMSTER, TILLGÅNGAR, AVDRAG OCH SKATTER NUMBER, INCOME, ASSETS, DEDUCTIONS AND TAXES	YHTEENSÄ SUMMA TOTAL	VALTIONVERON ALAISTEN TULOJEN LUOKKA, MK INKOMSTKASS ENLIGT SKATTEPLIKTIGA INKOMSTER VID STATSBEKATTNINGEN, MK INCOME BRACKET BY INCOME SUBJECT TO STATE TAXA- TION, MK				
		10 - 2499	2500 - 4999	5000 - 9999	10000 - 14999	15000 - 19999
VALTIONVEROT YHTEENSÄ STATSSKATTER SAMMANLACT	33241746	4630	2266	3788	2628	2366
1 TULOVERO INKOMSTSKATT	33012622	1017	1279	2313	1788	1778
2 VARALLISUUSVERO FÖRMÖGENHETSSKATT	156578	3591	976	1468	830	576
3 VERONKOROTUS SKATTEFÖRHÖJNING	72525	6	1	0	6	5
KUNNALLISVERO KOMMUNALSKATT	36191877	4383	2679	19254	90839	173072
KIRKOLLISVERO KYRKOSKATT	2506689	311	181	1468	6793	12976
KANSANELÄKEVAKUUTUSMAKSU FOLKPENSIONSavgift	3500990	741	401	2174	9642	18310
SAIRAUSVAKUUTUSMAKSU SJUKFÖRSÄKRINGSavgift	3797351	773	451	2186	9474	17977
METSÄNHOITOMAKSU SKOGSVÅRDSavgift	79991	180	395	942	1251	1724
VEROT JA VERONLUONTEISET MAKSUT YHTEENSÄ SKATTER OCH avgifter av skATTENATUR SAMMANLACT	79318649	11093	6456	29788	120668	226410
VALTIONVERON ALAISTET TULOT MIINUS VEROT VID STATSBEKATTN. SKATTEPLIKTIGA INKOMSTER MINUS SKATTER ..	190069094	138888	265807	934167	1540220	2322016

LUKU, TULOT, VARAT, VÄHENNYKSET JA VEROT
ANTAL, INKOMSTER, TILLGÅNGAR, AVDRAG OCH SKATTER
NUMBER, INCOME, ASSETS, DEDUCTIONS AND TAXES

VALTIONVERON ALAISTEN TULOJEN LUOKKA, MK
INKOMSTKLASS ENLIGT SKATTEPLIKTIGA INKOMSTER VID STATSBE-
SKATTNINGEN, MK
INCOME BRACKET BY INCOME SUBJECT TO STATE TAXATION, MK

	20000 - 24999	25000 - 29999	30000 - 34999	35000 - 39999	40000 - 44999	45000 - 49999
VALTIONVEROT YHTEENSÄ STATSSKATTER SAMMANLAGT	3461	10718	25559	66301	153298	221906
1 TULOVERO INKOMSTSKATT	2808	9833	24671	65364	152150	220796
2 VARALLISUUSVERO FÖRMÖGENHETSSKATT	629	859	773	795	853	781
3 VERONKOROTUS SKATTEFÖRHÖJNING	10	13	79	115	287	297
KUNNALLISVERO KOMMUNALSKATT	265776	352113	563805	787603	891907	933729
KIRKOLLISVERO KYRKOSKATT	19908	26575	42339	58171	65125	68119
KANSANELÄKEVAKUUTUSMAKSU FOLKPENSIONSavgift	27215	32655	39723	46716	54011	63189
SAIRAUSVAKUUTUSMAKSU Sjukförsäkringsavgift	27471	36234	57889	81015	91798	96167
METSÄNHOITOMAKSU SKOGSVÅRDSavgift	2474	3676	4645	5060	5182	4861
VEROT JA VERONLUONTEISET MAKSUT YHTEENSÄ SKATTER OCH avgifter av skattenatur sammanlagt	346291	461954	733949	1044851	1261304	1387977
VALTIONVERON ALAISET TULOT MIINUS VEROT VID STATSBEKATTEN. SKATTEPLIKTIGA INKOMSTER MINUS SKATTER ..	5234159	5637539	6227424	6263693	5826622	5378020

1. LUONNOLLISTEN HENKILÖIDEN LUKU, TULOT, VARAT, VÄHENNYKSET JA VEROT VALTIONVERON ALAISTEN TULOJEN MUKAAN
 FYSISKA PERSONERS ANTAL, INKOMSTER, TILLGÅNGAR, AVDRAG OCH SKATTER ENLIGT SKATTEPLIKTIGA INKOMSTER VID STATSBE -
 SKATTNINGEN
 NUMBER, INCOME, ASSETS, DEDUCTIONS AND TAXES OF INDIVIDUALS BY INCOME SUBJECT TO STATE TAXATION

RAHAMÄRÄT - PENGAR I - MONEY UNIT, 1000 MK

LUKU, TULOT, VARAT, VÄHENNYKSET JA VEROT ANTAL, INKOMSTER, TILLGÅNGAR, AVDRAG OCH SKATTER NUMBER, INCOME, ASSETS, DEDUCTIONS AND TAXES	VALTIONVERON ALAISTEN TULOJEN LUOKKA, MK INKOMSTKLASS ENLIGT SKATTEPLIKTIGA INKOMSTER VID STATSBE - SKATTNINGEN, MK INCOME BRACKET BY INCOME SUBJECT TO STATE TAXATION, MK					
	50000 - 54999	55000 - 59999	60000 - 69999	70000 - 79999	80000 - 89999	90000 - 99999
VALTIONVEROT YHTEENSÄ STATSSKATTER SAMMANLAGT	323160	469591	1557975	2344095	2752904	2787449
1 TULOVERO INKOMSTSKATT	321401	467987	1553791	2339142	2746845	2782922
2 VARALLISUUSVERO FÖRMÖGENHETSSKATT	791	1004	1664	2029	2076	2007
3 VERONKOROTUS SKATTEFÖRHÖJNING	956	590	2503	2911	3965	2503
KUNNALLISVERO KOMMUNALSKATT	1073533	1267366	3191727	3703257	3628690	3223139
KIRKOLLISVERO KYRKOSKATT	78586	92971	233468	266220	255974	222445
KANSANELÄKEVAKUUTUSMAKSU FOLK PENSIONS AVGIFT	79720	101666	289286	361922	365160	330530
SAIRAUSVAKUUTUSMAKSU SJUKFÖRSÄKRINGS AVGIFT	110815	130670	330330	384672	378119	336986
METSÄNHÖITOMAKSU SKOGSVÅRDS AVGIFT	4569	4237	7521	6497	5594	4533
VEROT JA VERONLUONTEISET MAKSUT YHTEENSÄ SKATTER OCH AVGIFTER AV SKATTENATUR SAMMANLAGT	1670389	2066522	5610297	7066659	7386454	6905124
VALTIONVERON ALAISET TULOT MIINUS VEROT VID STATSBE SKATTN. SKATTEPLIKTIGA INKOMSTER MINUS SKATTER ..	5732566	6538496	16127255	18394560	17833241	15686101

LUKU, TULOT, VARAT, VÄHENNYKSET JA VEROT
ANTAL, INKOMSTER, TILLGÅNGAR, AVDRAG OCH SKATTER
NUMBER, INCOME, ASSETS, DEDUCTIONS AND TAXES

VALTIONVERON ALAISTEN TULOJEN LUOKKA, MK
INKOMSTKLASS ENLIGT SKATTEPLIKTIGA INKOMSTER VID STATSBE -
SKATTNINGEN, MK
INCOME BRACKET BY INCOME SUBJECT TO STATE TAXATION, MK

	100000 - 149999	150000 - 199999	200000 - 249999	250000 - 299999	300000 -	MUUT ÖVRIGA OTHERS
VALTIONVEROT YHTEENSÄ STATSSKATTER SAMMANLAGT	9943749	4960133	2528951	1417706	3655825	3255
1 TULOVERO INKOMSTSKATT	9915546	4939263	2512495	1405895	3543485	0
2 VARALLISUUSVERO FÖRMÖGENHETSSKATT	12744	10928	9693	7828	90363	3248
3 VERONKOROTUS SKATTEFÖRHÖJNING	15436	9922	6752	3985	21967	5
KUNNALLISVERO KOMMUNALSKATT	9049965	3370717	1436489	712968	1440267	8574
KIRKOLLISVERO KYRKOSKATT	604937	220438	92245	45308	91557	478
KANSANELÄKEVAKUUTUSMAKSU FOLKPENSIONSAVGIFT	946532	356832	152323	75118	146333	710
SAIRAUSVAKUUTUSMAKSU SJUKFÖRSÄKRINGSAVGIFT	953878	359724	154944	77317	157686	788
METSÄNHOITOMAKSU SKOGSVÅRDSAVGIFT	11142	3081	1119	546	705	0
VEROT JA VERONLUONTEISET MAKSUT YHTEENSÄ SKATTER OCH AVGIFTER AV SKATTENATUR SAMMANLAGT	21510168	9270917	4366098	2328982	5492397	13852
VALTIONVERON ALAISET TULOT MIINUS VEROT VID STATSBEKATTN. SKATTEPLIKTIGA INKOMSTER MINUS SKATTER ..	42423578	14522387	5758083	2674935	4623186	-13414

2. LUONNOLLISTEN HENKILÖIDEN VEROTUS VALTIONVERON ALAISTEN TULOJEN MUKAAN
 FYSISKA PERSONERS BESKATTNING ENLIGT SKATTEPLIKTIGA INKOMSTER VID STATSBEKATTNINGEN
 TAXATION OF INDIVIDUALS BY INCOME SUBJECT TO STATE TAXATION

RAHAMÄÄRÄT - PENGAR I - MONEY UNIT, 1000 MK

LUKU, TULOT, VARAT JA VEROTUS ANTAL, INKOMSTER, TILGÅNGAR OCH BESKATTNING NUMBER, INCOME, ASSETS AND TAXATION	YHTEENSÄ SUMMA TOTAL	VALTIONVERON ALAISTEN TULOJEN LUOKKA, MK INKOMSTKLASS ENLIGT SKATTEPLIKTIGA IN - KOMSTER VID STATSBEKATTNINGEN, MK INCOME BRACKET BY INCOME SUBJECT TO STA- TE TAXATION, MK			
		10 - 9999	10000 - 19999	20000 - 29999	30000 - 39999
A KAIKKI TULONSAAJAT ALLA INKOMSTTAGARE					
TULONSAAJIEN LUKU ANTAL INKOMSTTAGARE	4146632	367187	276951	467564	409730
ALAIKÄISTEN LASTEN LUKU ANTAL MINDERÅRIGA BARN	1072990	13836	15386	25637	32668
VEROTETTUIJEN LUKU ANTAL BESKATTADE	3394983	44304	153594	226432	389979
VEROTTAMATTOMIEN LUKU ANTAL OBESKATTADE	751649	322883	123357	241132	19751
VALTIONVERONALAISET TULOT VID STATSBEKATTNINGEN SKATTEPLIKTIGA INKOMSTER	269387744	1386204	4209345	11679967	14269937
KUNNALLISVERON ALAISET TULOT VID KOMMUNALBEKATTNINGEN SKATTEPLIKTIGA INKOMSTER	270527890	1420019	4218359	11694148	14260784
VÄHENNYKSET VALTIONVEROTUKSESSA AVDRAGEN VID STATSBEKATTNINGEN	79682979	948816	3278022	8172905	6620614
VÄHENNYKSET KUNNALLISVEROTUKSESSA AVDRAGEN VID KOMMUNALBEKATTNINGEN	46938869	1334404	2735667	7982751	6011332
VALTIONVEROTUKSESSA VEROTETTAVA TULO VID STATSBEKATTNINGEN BESKATTNINGSBAR INKOMST	190561548	631665	1463721	3626213	7664732
KUNNALLISVEROTUKSESSA VEROTETTAVA TULO VID KOMMUNALBEKATTNINGEN BESKATTNINGSBAR INKOMST	222492328	161889	1614538	3750623	8200965
VERONALAISET VARAT SKATTEPLIKTIGA TILGÅNGAR	289226981	7756346	7214104	13203592	17587254
VELAT JA VELVOITTEET GÄLD OCH FÖRPLIKTELSE	186765368	3813827	4368461	5598388	6917166
VEROTETTAVA VARALLISUUS BESKATTNINGSBAR FÖRMÖGENHET	173752890	5234638	4694006	9770344	13155677
PUOLISO- JA LAPSIVÄHENNYKSET MAKE/MAKA- OCH BARNAVDRAG	40777808	489983	736342	1788842	20188899
VEROT JA VERONLUONTEISET MAKSUT YHTEENSÄ SKATTER OCH AVGIFTER AV SKATTENATUR SAMMANLAGT	79318649	47335	347094	808261	17788804
B VALTION VEROTTAMAT AV STATEN BESKATTADE					
VEROTETTUIJEN LUKU ANTAL BESKATTADE	2796568	11983	2366	63971	202860
VEROTETTAVA TULO BESKATTNINGSBAR INKOMST	181367226	17204	22740	1152167	4461212
VEROTETTAVA VARALLISUUS BESKATTNINGSBAR FÖRMÖGENHET	146581747	841391	419422	1499892	6037251
VALTIONVEROT YHTEENSÄ STATSSKATTER SAMMANLAGT	33241746	10688	5006	14191	91864
1 TULOVERO INKOMSTSKATT	33012622	4620	3583	12642	90048
2 VARALLISUUSVERO FÖRMÖGENHETSSKATT	156578	6061	1413	1490	1572
3 VERONKOROTUS SKATTEFÖRHÖJNING	72525	9	12	25	212

									MUUT
40000 - 49999	50000 - 59999	60000 - 79999	80000 - 99999	100000 - 124999	125000 - 149999	150000 - 199999	200000 - 299999	300000 -	ÖVRIGA OTHERS
309632	290507	673955	535639	361867	174952	139948	64308	22018	52374
40335	49557	160938	221564	210740	118853	106270	55245	10441	3520
308527	290140	673580	535458	361760	174908	139924	64296	22005	10076
1105	367	375	181	107	44	24	12	13	42298
13853925	16007978	47198789	47810912	40137854	23795919	23793303	15128088	10115570	1
13851518	16050826	47312240	48007296	40351931	23969377	23955849	15225263	10151525	58752
5023139	5534666	14574512	12883303	9631612	5093916	4439129	2309362	1104769	68180
2688437	1743988	5079314	5846699	5214995	3034956	2846744	1594386	804084	21148
8833435	10472104	32608916	34912077	30496943	18694581	19344786	12810397	9001986	0
11093915	14238984	42079610	41994215	34979103	20798928	20929596	13452432	9142384	55120
17677897	17648155	41820496	43152294	38720834	23913603	24620608	17084052	17085923	1741833
7684222	9174485	27450463	32593731	30588293	18483326	18374857	12209346	8551416	957356
12616720	11861057	25747861	24183528	20399963	12500066	12748197	8924247	10781157	1135722
2832238	2679581	5810008	6817610	6462202	3791146	3609293	2006170	800657	135159
2649292	3736916	12676973	14291562	13067314	8442855	9270917	6695076	5492397	13852
278503	273261	660117	533345	361225	174765	139837	64223	21949	8163
8221227	10095992	32256106	34836563	30470526	18685795	19341734	12808581	8997404	0
11330604	11392086	25418898	24103811	20363841	12478897	12737217	8890719	10738040	329990
375196	792772	3902057	5540341	5806658	4137082	4960133	3946634	3655825	3255
372953	789376	3892926	5529779	5789942	4125604	4939263	3918364	3543485	0
1633	1803	3699	4094	6065	6668	10928	17514	90363	3248
598	1573	5424	6477	10636	4797	9922	10738	21967	5

2. LUONNOLLISTEN HENKILÖIDEN VEROTUS VALTIONVERON ALAISTEN TULOJEN MUKAAN
FYSISKA PERSONERS BESKATTNING ENLIGT SKATTEPLIKTIGA INKOMSTER VID STATSBEKATTNINGEN
TAXATION OF INDIVIDUALS BY INCOME SUBJECT TO STATE TAXATION

RAHAMÄÄRÄT - PENGAR I - MONEY UNIT, 1000 MK

LUKU, TULOT, VARAT JA VEROTUS ANTAL, INKOMSTER, TILGÅNGAR OCH BESKATTNING NUMBER, INCOME, ASSETS AND TAXATION	YHTEENSÄ SUMMA TOTAL	VALTIONVERON ALAISTEN TULOJEN LUOKKA, MK INKOMSTKLASS ENLIGT SKATTEPLIKTIGA IN- KOMSTER VID STATSBEKATTNINGEN, MK INCOME BRACKET BY INCOME SUBJECT TO STA- TE TAXATION, MK			
		10 - 9999	10000 - 19999	20000 - 29999	30000 - 39999
C KUNNAN VEROTTAMAT AV KOMMUNEN BESKATTADE					
VEROTETTujen LUKU ANTAL BESKATTADE	3334049	38113	150888	217573	382050
VEROTETTAVA TULO BESKATTNINGSBAR INKOMST	221895360	161080	1602410	3730986	8168948
1 HENKILÖKOHTAISET ÄYRIT ÖREN FÖR PERSONLIG INKOMST	206611265	119076	1460442	3356430	7406086
2 KIINTEISTÖÄYRIT ÖREN FÖR FASTIGHET	7354170	34118	93607	263436	565423
3 LIIKEÄYRIT - ÖREN FÖR RÖRELSE	2563613	1395	13990	34455	67814
4 AMMATTIÄYRIT - ÖREN FÖR YRKE	5022854	3431	29935	69603	117601
5 KOROTUSÄYRIT - SKATTEFÖRHÖJNINGENS SKATTÖREN	334053	280	2504	6052	11414
OSUUS YHTYMÄN TAI KUOLINPESÄN VEROÄYRISTÄ ANDEL AV SAMMANSLUTNINGENS ELLER DÖDSBONS SKATTÖREN	2335783	69803	41947	53108	77493
KUNNALLISVERO KOMMUNALSKATT	36191877	26316	263912	617887	1351426
KIRKOLLISVERO KYRKOSKATT	2506689	2023	19756	46484	100518
KANSANELÄKEVAKUUTUSMAKSU FOLKPENSIONSavgIFT	3500990	3338	27950	59857	86425
SAIRAUSVAKUUTUSMAKSU SJUKFÖRSÄKRINGSavgIFT	3797351	3427	27459	63702	138885
METSÄNIIDITOMAKSU SKOGSVÄRDSavgIFT	76729	812	2312	4930	9384
D NIISTÄ VAIN KUNNAN VEROTTAMAT AV DESSA ENDAST AV KOMMUNEN BESKATTADE					
VEROTETTujen LUKU ANTAL BESKATTADE	587855	30253	149058	157183	186250
VEROTETTAVA TULO BESKATTNINGSBAR INKOMST	9230662	134660	1579431	2290707	2832125
1 HENKILÖKOHTAISET ÄYRIT ÖREN FÖR PERSONLIG INKOMST	8178950	115585	1447355	2044927	2523777
2 KIINTEISTÖÄYRIT ÖREN FÖR FASTIGHET	757289	11466	84482	177188	254640
3 LIIKEÄYRIT - ÖREN FÖR RÖRELSE	110168	1345	13804	22774	22193
4 AMMATTIÄYRIT - ÖREN FÖR YRKE	164910	3319	29579	42074	29104
5 KOROTUSÄYRIT - SKATTEFÖRHÖJNINGENS SKATTÖREN	13548	242	2430	3076	2188
OSUUS YHTYMÄN TAI KUOLINPESÄN VEROÄYRISTÄ ANDEL AV SAMMANSLUTNINGENS ELLER DÖDSBONS SKATTÖREN	283854	69092	40096	42976	41828
KUNNALLISVERO KOMMUNALSKATT	1525328	21830	260197	379950	470083
KIRKOLLISVERO KYRKOSKATT	114408	1663	19477	28763	35111
KANSANELÄKEVAKUUTUSMAKSU FOLKPENSIONSavgIFT	118164	3315	27724	34199	15535
SAIRAUSVAKUUTUSMAKSU SJUKFÖRSÄKRINGSavgIFT	159361	3384	27197	39287	48256
METSÄNIIDITOMAKSU SKOGSVÄRDSavgIFT	14191	458	2035	3677	5076

									MUUT
40000 - 49999	50000 - 59999	60000 - 79999	80000 - 99999	100000 - 124999	125000 - 149999	150000 - 199999	200000 - 299999	300000 -	ÖVRIGA OTHERS
300869	284042	664204	530964	359784	174088	139214	63935	21862	6463
11053814	14180998	41922766	41880368	34910293	20757352	20897628	13438353	9135223	55120
10000909	12992297	39575105	39855266	32977576	19434931	19255360	12103188	8029677	44959
765374	823128	1507257	1143010	866609	479940	430693	256775	118456	6354
102465	129309	288433	285359	314375	249164	343989	321767	409480	1625
170053	213376	505719	557221	697803	573323	830863	724115	527245	1755
13924	22451	45555	39367	53794	19702	36660	32375	49815	153
87997	106166	268375	278105	318783	237574	304631	260947	199935	30956
1825623	2340921	6894984	6851842	5681859	3368105	3370717	2149486	1440267	8574
133252	171541	499685	478414	381252	223682	220438	137582	91557	478
117188	181387	651211	695728	592468	354056	356832	227444	146333	710
187961	241479	714997	715101	597689	356187	359724	232253	157686	788
9939	8749	13941	10073	7396	3751	3076	1666	702	0
29944	16841	13437	2096	530	142	86	66	56	1913
925656	654268	563389	99419	33843	11864	9067	10627	37129	48482
742916	566770	514955	89987	29021	9830	7356	7549	34734	44176
135303	56848	27102	4871	1679	670	409	1087	1028	529
19493	13189	8995	2035	1474	558	642	823	1211	1625
25986	15670	11293	2351	1407	764	533	1088	6	1743
1908	1663	1033	168	255	34	128	85	151	138
22541	15779	15276	2159	1296	400	827	134	559	30912
153731	107958	92783	16019	4995	1634	1265	1593	5822	7441
11565	8082	6979	1242	408	130	93	111	392	404
12170	11183	9970	1712	534	180	138	159	643	709
15996	11342	9756	1675	545	183	141	169	629	788
1739	636	355	60	42	11	9	11	13	0

3. LUONNOLLISTEN HENKILÖIDEN LUKU, TULOT, VARAT, VÄHennykset JA VEROT LÄänEITÄIN
FYSISKA PERSONERS ANTAL, INKOMSTER, TILLGÅNGAR, AVDRAG OCH SKATTER LÄNSVIS
NUMBER, INCOME, ASSETS, DEDUCTIONS AND TAXES OF INDIVIDUALS BY PROVINCE

RAHAMÄÄRÄT - PENGAR I - MONEY UNIT, 1000 MK

LUKU, TULOT, VÄHennykset JA VEROT
ANTAL, INKOMSTER, AVDRAG OCH SKATTER
NUMBER, INCOME, DEDUCTIONS AND TAXES

	KOKO MAA HELA RIKET WHOLE COUNTRY	KÄUPUNGIT STÄDER URBAN COMMUNES	MUUT KUNNAT ÖVRIGA KOMMUNER RURAL COMMUNES	UUDENMAAN LÄÄNI NYLANDS LÄN	KÄUPUNGIT STÄDER URBAN COMMUNES	MUUT KUNNAT ÖVRIGA KOMMUNER RURAL COMMUNES
TULONSAAJIEN LUKU ANTAL INKOMSTTAGARE	4146632	2580601	1566031	1039452	853879	185573
ALAIKÄISTEN LASTEN LUKU ANTAL MINDERÅRIGA BARN	1072990	638353	434637	257872	203572	54300
VALTIONVERON ALAISET TULOT VID STATSBEKATTNINGEN SKATTEPLIKTIGA INKOMSTER	269387744	182158519	87229225	83741985	70950562	12791423
KUNNALLISVERON ALAISET TULOT VID KOMMUNALBEKATTNINGEN SKATTEPLIKTIGA INKOMSTER	270527890	183005893	87521997	84190240	71347297	12042943
1 TYÖTULOT ARBETSINKOMSTER	193613139	135909130	57704009	65318366	55583398	9734968
2 PÄIVÄ- JA KÄITYSRAHAT - DAG- OCH MODERSKAPSPENNINGAR	3461524	2225577	1235947	993431	825052	168379
3 TYÖTTÖMYYSTURVAETUDET - UTKOMSTSKYDD FÖR ARBETSLÖSA	3972981	2404057	1568924	370810	294733	76077
4 KANSANELÄKKEET - FOLKPENSIONER	12804014	6799258	6004756	2163727	1677910	485817
5 MUUT ELÄKKEET - ÖVRIGA PENSIONER	31013953	22422739	8591214	9056948	8012117	1044831
6 MAATILATALOUDEN TULOT - INKOMSTER AV GÅRDSBRUK	7421643	1557305	5864338	600886	155095	445791
7 LIIKE- JA AMMATITULOT - INKOMSTER AV RÖRELSE OCH YRKE ...	8547626	5132732	3414894	2228808	1769707	459101
8 KIINTEISTÖ-, ASUNTO- JA VUOKRATULOT INKOMSTER AV FASTIGHET, BOSTADS- OCH HYRESINKOMSTER	1442068	1077023	365045	566982	502439	64543
9 OMAISUUSTULOT - INKOMSTER AV FÖRMÖGENHET	2069910	1460431	609479	788399	700251	88148
10 TULOT YHTYMÄSTÄ - INKOMSTER FRÅN SAMMANSLUTNING	1396134	581106	815028	240306	176509	63797
11 TULOT ULKOMAILTA - INKOMSTER FRÅN UTLANDET	352314	223846	128468	73914	64056	9058
12 MUUT TULOT - ÖVRIGA INKOMSTER	3287966	2363709	924257	1338665	1188724	149941
VÄHennykset VALTIONVEROTUKSESSA YHTEENSÄ AVDRAGEN VID STATSBEKATTNINGEN SAMMANLAGT	79682979	50126819	29556160	20876228	17012973	3863255
VÄHennykset KUNNALLISVEROTUKSESSA YHTEENSÄ AVDRAGEN VID KOMMUNALBEKATTNINGEN SAMMANLAGT	46938869	28169549	18769320	11369108	9052210	2316898
VALTIONVEROTUKSESSA VEROTETTAVA TULO VID STATSBEKATTNINGEN BEKATTNINGSBAR INKOMST	190561548	132429367	58132181	63073647	54027148	9046499
KUNNALLISVEROTUKSESSA VEROTETTAVA TULO VID KOMMUNALBEKATTNINGEN BEKATTNINGSBAR INKOMST	222492328	154134355	68357973	72515130	61975822	10539308
VERONALAISET VARAT SKATTEPLIKTIGA TILLGÅNGAR	289226981	172519999	116706982	78820544	64626899	14193645
VELAT JA VELVOITTEET GÄLD OCH FÖRPLIKTELSEER	186765368	114967353	71798015	51632106	42272898	9359208
VEROTETTAVA VARALLISUUS BEKATTNINGSBAR FÖRMÖGENHET	173752890	106952615	66800275	50955551	42589035	8365716
PUOLISO- JA LAPSIVÄHennykset MAKE/MAKA- OCH BARNAVDRAG	40777808	23954312	16823496	9290403	7298634	1991769
VALTIONVEROT YHTEENSÄ STATSSKATTER SAMMANLAGT	33241746	24471072	8770674	13076432	11442644	1633788
1 TULOVERO - INKOMSTSKATT	33012622	24287566	8725056	12940806	11318031	1622775
2 VARALLISUUSVERO - FÖRMÖGENHETSSKATT	156578	126680	29898	100222	93307	6915
3 VERONKOROTUS - SKATTEFÖRHÖJNING	72525	56825	15700	35399	31304	4095
KUNNALLISVERO - KOMMUNALSKATT	36191877	24771344	11420533	11239489	9546168	1693321
KIRKOLLISVERO - KYRKOSKATT	2506689	1587056	919633	634769	516992	117777
KANSANELÄKE- JA SAIRAUSSVAKUUTUSMAKSUT FOLKPENSIONS- OCH SJUKFÖRSÄKRINGSAVGIFTER	7298346	5039100	2259246	2380007	2027296	352711
METSÄNHÖITOMAKSU - SKOGSVÅRDSAVGIFT	79991	14842	65149	5102	616	4486
VEROT JA VERONLUONTEISET MAKSUT YHTEENSÄ SKATTER OCH AVGIFTER AV SKATTENATUR SAMMANLAGT	79318649	55883401	23435248	27335792	23533716	3802076
VALTIONVERON ALAISET TULOT MIINUS VEROT VID STATSBEKATTN. SKATTEPLIKTLIGA INKOMSTER MINUS SKATTER .	190069094	126275118	63793976	56406191	47416846	8989345

TURUN-PORIN LÄÄKI ÅBCH-BOURIBORIGES LÄÄKI	KALUPUNGIT STÄDER URBAN COMMUNES	KULUT KUNNAT ÖVRIGA KOMMUNER RURAL COMMUNES	ÄMNEHARMAA ALAND	KALUPUNGIT STÄDER URBAN COMMUNES	KULUT KUNNAT ÖVRIGA KOMMUNER RURAL COMMUNES	MÄÄREIN LÄÄKI TAVASTERIUS LÄÄKI	KALUPUNGIT STÄDER URBAN COMMUNES	KULUT KUNNAT ÖVRIGA KOMMUNER RURAL COMMUNES	KYMINEN LÄÄKI KYMINEN LÄÄKI	KALUPUNGIT STÄDER URBAN COMMUNES	KULUT KUNNAT ÖVRIGA KOMMUNER RURAL COMMUNES
602533	370015	232518	22908	8741	14167	576704	368267	208437	285676	194267	91409
147709	87428	60281	4937	1904	3033	139651	84175	55476	66697	44880	21817
37615278	24232954	13382324	1426935	688774	741161	36512614	24249424	12263190	17774785	12728910	5045875
37767509	24336830	13430679	1438051	691162	746889	36674745	24364811	12309934	17871354	12794565	5076709
26309906	17478541	8831365	965107	488439	476668	25931249	17530095	8401154	12471164	9249622	3221542
472920	299888	173032	15111	6572	8539	443058	282449	160609	205773	145041	60732
548269	376747	171522	3450	1947	1503	570939	413636	157303	339462	254285	85177
1995468	1098738	896730	66107	20216	45891	1809118	1088916	720202	937383	562916	374467
4456316	3160795	1295521	156884	89568	68316	4579723	3327488	1252235	2407279	1822580	584699
1322916	307656	1015260	53745	2581	51164	876435	171819	704616	501649	114288	387361
1334373	765074	569299	52348	20080	32268	1220653	757006	463647	462498	304263	158235
207587	145125	62462	9377	5433	3944	189326	130355	58971	67965	50039	17826
276376	172691	103685	26690	15620	11070	253688	165671	88017	110633	76218	34415
196460	78365	118095	13737	3250	10487	167641	72463	95178	106974	40667	66307
62028	45668	16360	45229	24444	20785	27654	18118	9536	9933	7481	2452
431734	303415	128319	19160	8625	10535	442766	291244	151522	153841	101440	52401
11715466	7220619	4494847	447793	194121	253672	10992323	7032602	3959721	5310121	3640349	1669772
7047480	4208399	2839081	316415	132860	183555	6437527	4011692	2425835	3116801	2059751	1057050
26020871	17076201	8944670	983820	493977	489843	25626668	17276730	8349938	12522290	9123049	3399241
30514349	20047046	10467303	1115083	555842	559241	30067473	20277368	9790105	14675955	10685768	3990187
42481262	23896665	18584597	2147917	873248	1274669	38948835	22988065	15960770	17888917	10899140	6989777
27784764	15774450	12010314	1277372	533109	744263	24892657	15209048	9683609	10350429	6867851	3482578
24696352	14445599	10250753	1281855	529533	752322	23511280	14140236	9371044	11328341	6850591	4477750
6184594	3588362	2596232	215022	78275	136747	5621231	3425488	2195743	2863890	1870858	993032
4274410	2889691	1384719	172465	94979	77486	4255622	2937592	1318030	2051238	1537856	513382
4253016	2874962	1378054	169675	93732	75943	4227759	2917542	1310217	2045976	1534637	511339
13574	8840	4734	2648	1201	1447	14930	9997	4933	3098	1699	1399
7819	5889	1930	141	46	95	12930	10050	2880	2162	1519	643
4997497	3267595	1729902	182425	90650	91775	4796633	3206851	1589782	2392979	1744020	648959
348470	206747	141723	15147	6245	8902	348054	222499	125555	181490	128488	53002
999321	653695	345626	34578	17046	17532	983091	659980	323111	478377	348043	130334
10844	2821	8023	439	0	439	9977	1738	8239	6499	1110	5389
10630547	7020546	3610001	405050	208920	196130	10393376	7028657	3364719	5110581	3759513	1351068
26984726	17212410	9772316	1021884	476854	545030	26119241	17220769	8898472	12664209	8969398	3694811

3. LUONNOLLISTEN HENKILÖIDEN LUKU, TULOT, VARAT, VÄHENNYKSET JA VEROT LÄÄNEITTÄIN
 FYSISKA PERSONERS ANTAL, INKOMSTER, TILLGÅNGAR, AVDRAG OCH SKATTER LÄNSVIS
 NUMBER, INCOME, ASSETS, DEDUCTIONS AND TAXES OF INDIVIDUALS BY PROVINCE

RAHAMÄKRÄT - PENGAR I - MONEY UNIT, 1000 MK

LUKU, TULOT, VÄHENNYKSET JA VEROT
 ANTAL, INKOMSTER, AVDRAG OCH SKATTER
 NUMBER, INCOME, DEDUCTIONS AND TAXES

	MICKELIN LÄÄNI ST MICHELIS LÄN	KAUPUNGIT STÄDER URBAN COMMUNES	MUUT KUNNAT ÖVRIGA KOMMUNER RURAL COMMUNES	PONOSKARJALAN LÄÄNI NORRRA KARELENS LÄN	KAUPUNGIT STÄDER URBAN COMMUNES	MUUT KUNNAT ÖVRIGA KOMMUNER RURAL COMMUNES	KUOPION LÄÄNI KUOPIO LÄN
TULONSAAJIEN LUKU ANTAL INKOMSTTAGARE	176429	76264	100165	146355	71367	74988	212863
ALAIKÄISTEN LASTEN LUKU ANTAL MINDERÅRIGA BARN	42065	18746	23319	38356	18297	20059	55917
VALTIONVERON ALAISET TULOT VID STATSBEKATTNINGEN SKATTEPLIKTIGA INKOMSTER	9715789	4765177	4950612	7925517	4234339	3691178	12169046
KUNNALLISVERON ALAISET TULOT VID KOMMUNALBEKATTNINGEN SKATTEPLIKTIGA INKOMSTER	9770643	4788976	4981667	7944514	4245299	3699215	12217588
1 TYÖTULOT ARBETSINKOMSTER	6366338	3422602	2943736	5231598	2948110	2283488	8128183
2 PÄIVÄ- JA KITIYSRAHAT - DAG- OCH MODERSKAPSPENNINGAR	126064	58049	68015	116464	58742	57722	182151
3 TYÖTTÖMYYSURVAETUDET - UTKOMSTSKYDD FÖR ARBETSLÖSA	216360	109443	106917	227693	119597	108096	268084
4 KANSANELÄKKEET - FOLKPENSIONER	679420	218624	460796	595336	247041	348295	814663
5 MUUT ELÄKKEET - ÖVRIGA PENSIONER	1187927	644708	543219	939626	556797	382829	1443171
6 MAATILATALOUDEN TULOT - INKOMSTER AV GÅRDSBRUK	520022	47662	472360	358569	81997	276572	575091
7 LIIKE- JA AMMATITULOT - INKOMSTER AV RÖRELSE OCH YRKE ...	335844	146759	189085	235593	111067	124526	414843
8 KIINTEISTÖ-, ASUNTO- JA VUOKRATULOT INKOMSTER AV FASTIGHET, BOSTADS- OCH HYRESINKOMSTER	48939	27025	21914	32498	18172	14326	54087
9 OMAISUUSTULOT - INKOMSTER AV FÖRMÖGENHET	70087	31554	38533	48082	24577	23505	81225
10 TULOT YHTYMÄSTÄ - INKOMSTER FRÅN SAMMANSLUTNING	80698	19827	60871	52400	18581	33819	90985
11 TULOT ULKOMAILTA - INKOMSTER FRÅN UTLANDET	5312	2581	2731	5306	2742	2564	7226
12 MUUT TULOT - ÖVRIGA INKOMSTER	77885	36158	41727	82373	47039	35334	108896
VÄHENNYKSET VALTIONVEROTUKSESSA YHTEENSÄ AVDRAGEN VID STATSBEKATTNINGEN SAMMANLAGT	3235079	1444405	1790674	2726157	1351401	1374756	3974879
VÄHENNYKSET KUNNALLISVEROTUKSESSA YHTEENSÄ AVDRAGEN VID KOMMUNALBEKATTNINGEN SAMMANLAGT	2011435	821595	1189840	1715017	805278	909739	2460934
VALTIONVEROTUKSESSA VEROTETTAVA TULO VID STATSBEKATTNINGEN BEKATTNINGSBAR INKOMST	6519479	3333303	3186176	5240044	2900289	2339755	8241828
KUNNALLISVEROTUKSESSA VEROTETTAVA TULO VID KOMMUNALBEKATTNINGEN BEKATTNINGSBAR INKOMST	7692204	3930520	3761684	6201596	3424409	2777187	9718351
VERONALAISET VARAT SKATTEPLIKTIGA TILLGÅNGAR	13240713	4807911	8432802	9285754	4293902	4991852	13841096
VELAT JA VELVOITTEET GÄLD OCH FÖRPLIKTELSE	7055810	3078879	3976931	5966795	2961257	3005538	8934006
VEROTETTAVA VARALLISUUS BEKATTNINGSBAR FÖRMÖGENHET	8508800	2976761	5532039	5434115	2538942	2895173	7983123
FUOLISO- JA LAPSIVÄHENNYKSET MAKE/MAKA- OCH BARNAVDRAG	1758211	708048	1050163	1431781	671104	760677	2085433
VALTIONVEROT YHTEENSÄ STATSSKATTER SAMMANLAGT	955517	528262	427255	751797	445944	305853	1258680
1 TULOVERO - INKOMSTSKATT	949321	525871	423450	748715	444382	304333	1254509
2 VARALLISUUSVERO - FÖRMÖGENHETSSKATT	4937	1744	3193	1864	788	1076	2310
3 VERONKOROTUS - SKATTEFÖRHÖJNING	1258	649	609	1215	773	442	1861
KUNNALLISVERO - KOMMUNALSKATT	1274796	654865	619931	1058834	587673	471161	1659747
KIRKOLLISVERO - KYRKOSKATT	99313	47300	52013	85922	46574	39348	128018
KANSANELÄKE- JA SAIRAUSVAKUUTUSMAKSUT FOLKPENSIONS- OCH SJUKFÖRSÄKRINGSAVGIFTER	250528	128140	122388	204114	112251	91863	318385
METSÄNHÖITOMAKSU - SKOGSVÅRDSAVGIFT	9146	568	8578	5184	1181	4003	6309
VEROT JA VERONLUONTEISET MAKSUT YHTEENSÄ SKATTER OCH AVGIFTER AV SKATTENATUR SAMMANLAGT	2589301	1359136	1230165	2105852	1193622	912230	3371137
VALTIONVERON ALAISET TULOT MIINUS VEROT VID STATSBEKATTN. SKATTEPLIKTLIGA INKOMSTER MINUS SKATTER .	7126490	3406041	3720449	5819663	3040715	2778948	8797909

KALPUNGIT STÄDER URBAN COMMUNES	MUUT KUNNAT ÖVRIGA KOMMUNER RURAL COMMUNES	KESKUSKUNNEN LAAJI MELLERSTA FINLANDS LÄN	KALPUNGIT STÄDER URBAN COMMUNES	MUUT KUNNAT ÖVRIGA KOMMUNER RURAL COMMUNES	VAAGAN LAJIN VAGA LÄN	KALPUNGIT STÄDER URBAN COMMUNES	MUUT KUNNAT ÖVRIGA KOMMUNER RURAL COMMUNES	ÖLJUN LAJIN ULEÅBORG LÄN	KALPUNGIT STÄDER URBAN COMMUNES	MUUT KUNNAT ÖVRIGA KOMMUNER RURAL COMMUNES	LAPIN LAJIN LAPPLANDS LÄN	KALPUNGIT STÄDER URBAN COMMUNES	MUUT KUNNAT ÖVRIGA KOMMUNER RURAL COMMUNES
113478	99385	205673	105632	100041	368010	184245	183765	344352	157152	187200	165677	77294	88383
29839	26078	54887	27766	27121	104249	51225	53024	112835	48635	64200	47815	21886	25929
7183500	4985546	12173122	6793283	5379839	20466904	11142579	9324325	20047611	10179654	9867957	9818158	5012363	4805795
7208847	5008741	12230832	6825281	5405551	20514222	11179233	9334989	20076681	10202878	9873803	9831511	5020714	4810797
5193444	2934739	8499995	4969730	3530265	13480100	7843435	5636665	13979699	7548733	6430966	6931434	3652981	3278453
99291	82860	165060	87079	77981	290999	148766	142233	315822	149648	166174	134671	65000	69671
143979	124105	245910	129696	116214	324024	184148	139876	518220	229880	288340	339760	145966	193794
349620	465043	733148	326553	406595	1330447	571148	759299	1158349	424188	734161	520848	213388	307460
903242	539929	1406183	818482	587701	2200362	1323544	876818	2109273	1157516	951757	1070261	606902	463359
99539	475552	414190	106545	307645	1305581	324721	980860	698700	107393	591307	193859	38009	155850
217005	197838	383654	186990	196664	848935	399332	449603	668622	297582	371040	361455	157867	203588
36871	17216	50982	30610	20372	90558	55716	34842	86783	53988	32795	36984	21250	15734
47262	33963	76278	44727	31551	166905	89975	76930	118783	63435	55348	32764	28450	24314
32420	58565	66163	24470	41693	171905	54790	117115	159420	42581	116839	49445	17183	32262
3799	3427	11918	5413	6505	42502	22358	20144	28324	12554	15770	32968	14632	18336
56727	52169	119317	62912	56405	214424	124602	89822	205270	92108	113162	93635	50715	42920
2180437	1794442	3854557	2010660	1843897	6901281	3503464	3397817	6520088	3039050	3481038	3129007	1496738	1632269
1268909	1192025	2335432	1158198	1177234	4280289	2070623	2209666	3984020	1733631	2250389	1864411	846403	1018008
5024389	3217439	8358484	4799196	3559288	13659987	7680493	5979494	13596533	7166075	6430458	6717897	3528517	3189380
5915355	3802996	9829753	5635543	4194210	16157927	9070771	7087156	16053983	8451783	7602200	7950524	4164128	3786396
6753328	7087768	13880030	6644344	7235686	27345883	12889173	14456710	21080010	9112272	11967738	10266020	4735052	5530968
4888617	4045389	8492194	4297849	4194345	18128165	8723871	9404294	14808984	6863547	7945437	7442086	3495977	3946109
3903857	4079266	8404290	4043909	4360381	14686020	7193111	7492909	11542461	5143135	6399326	5420702	2597106	2823596
1064824	1020609	2088416	1025566	1062850	4049025	1961860	2087165	3626037	1568696	2057341	1563765	692597	871168
818792	439888	1306054	795215	510839	2041253	1225979	815274	2063636	1179200	884436	1034642	574918	459724
816667	437842	1301529	792843	508686	2031017	1219385	811632	2058917	1176353	882564	1031382	573161	458221
1413	897	2864	1512	1352	5900	3605	2295	2235	1348	887	1996	1226	770
714	1147	1660	861	799	4334	2990	1344	2485	1498	987	1261	532	729
1008367	651380	1639075	931186	707889	2822748	1585557	1237191	2760951	1435334	1325617	1366703	713078	653625
73593	54425	127360	70395	56965	233856	121841	112015	207709	98506	109203	96581	47876	48705
193740	124645	322264	184780	137484	534188	298248	235940	532087	279516	252571	261406	136365	125041
1052	5257	7697	1914	5783	9180	2304	6876	6468	1120	5348	3146	418	2728
2095545	1275592	3402452	1983488	1418964	5641233	3233927	2407306	5570853	2993677	2577176	2762475	1472654	1289821
5087954	3709955	8770676	4809795	3960881	14825664	7908650	6917014	14476757	7185977	7290780	7055684	3539709	3515975

4. LUONNOLLISTEN HENKILÖIDEN LUKU, TULOT, VARAT, VÄHENNYKSET JA VEROT IÄN JA SUKUPUOLEN MUKAAN
 FYSISKA PERSONERS ANTAL, INKOMSTER, TILGÅNGAR, AVDRAG OCH SKATTER ENLIGT ÅLDER OCH KÖN
 NUMBER, INCOME, ASSETS, DEDUCTIONS AND TAXES OF INDIVIDUALS BY AGE AND SEX

RAHAMÄÄRÄT - PENGAR I - MONEY UNIT, 1000 MK

LUKU, TULOT, VARAT, VÄHENNYKSET JA VEROT
 ANTAL, INKOMSTER, TILGÅNGAR, AVDRAG OCH SKATTER
 NUMBER, INCOME, ASSETS, DEDUCTIONS AND TAXES

TULONSAAJAT IKÄRYHMITÄIN
 INKOMSTTAGARE ENLIGT ÅLDER
 INCOME EARNERS BY AGE

MOLEMMAT SUKUPUOLET - BÅDA KÖNEN - BOTH SEXES

	YHTEENSÄ SUMMA TOTAL	-15	16-19	20-24	25-34
TULONSAAJIEN LUKU ANTAL INKOMSTTAGARE	4146632	164215	226957	361942	769185
ALAIKÄISTEN LASTEN LUKU ANTAL MINDERÅRIGA BARN	1072990	7	793	19461	334731
VALTIONVERON ALAISET TULOT VID STATSBEKATTNINGEN SKATTEPLIKTIGA INKOMSTER	269387744	482194	3883610	16242133	58154448
KUNNALLISVERON ALAISET TULOT VID KOMMUNALBEKATTNINGEN SKATTEPLIKTIGA INKOMSTER	270527890	495841	3894142	16240744	58096119
1 TYÖTULOT ARBETSINKOMSTER	193613139	170631	3459107	14619974	50774081
2 PÄIVÄ- JA KITIYSRAHAT - DAG- OCH MODERSKAPSPENNINGAR	3461524	48	25985	319611	1556504
3 TYÖTTÖMYYSTURVAETUDET - UTKOMSTSKYDD FÖR ARBETSLÖSA	3972981	0	130929	526157	1137777
4 KANSANELÄKKEET - FOLKPENSIONER	12804014	1268	41755	90032	274623
5 MUUT ELÄKKEET - ÖVRIGA PENSIONER	31013953	182014	112896	58239	285528
6 MAATILATALOUDEN TULOT - INKOMSTER AV GÅRDSBRUK	7421643	2171	8511	108263	914623
7 LIIKE- JA AMMATITULOT - INKOMSTER AV RÖRELSE OCH YRKE	8547626	765	5856	122225	1459346
8 KIINTEISTÖ-, ASUNTO- JA VUOKRATULOT INKOMSTER AV FASTIGHET, BOSTADS- OCH HYRESINKOMSTER	1442068	7501	8024	23488	120988
9 OMAISUUSTULOT - INKOMSTER AV FÖRMÖGENHET	2069910	99947	45931	80227	244999
10 TULOT YHTYMÄSTÄ - INKOMSTER FRÅN SAMMANSLUTNING	1396134	3848	8238	55463	279323
11 TULOT ULKOMAILTA - INKOMSTER FRÅN UTLANDET	352314	2544	13048	50804	63719
12 MUUT TULOT - ÖVRIGA INKOMSTER	3287966	11468	23308	186459	1038870
VÄHENNYKSET VALTIONVEROTUKSESSA YHTEENSÄ AVDRAGEN VID STATSBEKATTNINGEN SAMMANLAGT	79682979	364479	1374658	5177968	18065791
VÄHENNYKSET KUNNALLISVEROTUKSESSA YHTEENSÄ AVDRAGEN VID KOMMUNALBEKATTNINGEN SAMMANLAGT	46938869	443514	1230041	2256628	8651744
VALTIONVEROTUKSESSA VEROTETTAVA TULO VID STATSBEKATTNINGEN BESKATTNINGSBAR INKOMST	190561548	149742	2517132	11077536	40251682
KUNNALLISVEROTUKSESSA VEROTETTAVA TULO VID KOMMUNALBEKATTNINGEN BESKATTNINGSBAR INKOMST	222492328	62460	2669952	13985568	49406017
VERONALAISET VARAT SKATTEPLIKTIGA TILGÅNGAR	289226981	1784470	1464483	6602861	43655375
VELAT JA VELVOITTEET GÄLD OCH FÖRPLIKTELSE	186765368	64168	755436	11154880	61465545
VEROTETTAVA VARALLISUUS BESKATTNINGSBAR FÖRMÖGENHET	173752890	1736899	1167607	2477151	13630548
PUOLISO- JA LAPSI-VÄHENNYKSET MAKE/MAKE- OCH BARNAVDRAG	40777808	50	2329	190824	4967553
VALTIONVEROT YHTEENSÄ STATSSKATTER SAMMANLAGT	33241746	10257	109158	1143733	6377948
1 TULOVERO - INKOMSTSKATT	33012622	8775	107874	1139047	6351742
2 VARALLISUUSVERO - FÖRMÖGENHETSSKATT	156578	1443	976	2112	8163
3 VERONKOROTUS - SKATTEFÖRHÖJNING	72525	38	293	2546	18042
KUNNALLISVERO - KOMMUNALSKATT	36191877	9980	436058	2271930	8025629
KIRKOLLISVERO - KYRKOSKATT	2506689	674	32796	168476	558893
KANSANELÄKE- JA SAIRAUSVARUUTUSMAKSUT FOLKPENSIONS- OCH SJUKFÖRSÄKRINGSavgifter	7298346	1030	92740	484966	1726011
METSÄNHOITOMAKSU - SKOGSVÅRDSavgIFT	79991	27	69	971	8497
VEROT JA VERONLUONTEISET MAKSUT YHTEENSÄ SKATTER OCH avgIFTER AV SKATTENATUR SAMMANLAGT	79318649	22044	670833	4070077	16696982
VALTIONVERON ALAISET TULOT MIINUS VEROT VID STATSBEKATTN. SKATTEPLIKTLIGA INKOMSTER MINUS SKATTER	190069094	460151	3212781	12172072	41457459

MIEHENNÄT SUKUPUOLET - BÄDA KÖNEN - BOTH SEXES

MIEHET - MÄN - MALES

35-44	45-54	55-64	65-	YHTENÄÄ SUMMA TOTAL	-15	16-19	20-24	25-34
836988	572135	517110	698100	1998698	85996	115792	184040	394121
568816	130483	17286	1413	964086	4	259	13864	293363
76334158	51504249	33854650	28932264	185234864	256715	2172887	8897268	34255311
76363158	51682704	34309363	29445829	187980741	265314	2179935	8905984	34434300
65921420	41632552	16312709	722648	114836981	96393	1957505	8147726	30712910
694102	452479	405625	7161	915031	9	4820	29124	145393
1101939	665140	405413	5635	2248715	0	66994	290788	632945
443537	606262	2453889	8892708	4277116	176	23978	51630	156040
936760	2297514	10057276	17083731	16907445	92505	59304	41944	193301
1870220	2013133	1679344	825367	4933306	1643	6902	84110	649238
3208065	2219298	1243171	288894	6369428	421	4685	86582	1072165
304965	346589	305852	324660	806162	4099	3911	12548	64400
440121	411231	381522	365949	1154380	51468	24678	42945	140497
390474	293818	234407	130550	1022608	2241	5826	43845	223106
66264	46518	45816	63598	210554	1370	4940	21645	37494
951768	516660	333174	226276	1628485	6383	9349	44349	233020
21000782	12212001	9160581	12326738	40584359	189094	745654	2669035	9653329
10947839	6015118	5900602	11493406	25030759	235327	637530	1212105	5665912
55439705	39364291	24794439	16967037	114960067	83677	1431530	6236397	24654368
65052073	45320239	28150739	17845250	132180371	34914	1544932	7697625	28706319
82448361	64587151	48856028	39828260	191279034	944104	905027	4323881	28776734
65935530	31334072	12551386	3504371	136152408	36259	459674	6593034	43627018
38596034	40704256	38571493	36869057	104314295	915238	689988	1492133	6977494
12506405	9074988	7600803	6434987	37208756	50	1043	123132	3550412
10658952	8130995	4481717	2328950	22560326	5573	75424	734286	4348578
10600702	8083386	4436820	2284288	22393085	4722	74581	730990	4327959
27339	32197	40413	43917	103631	816	662	1173	4980
30928	15410	4473	722	63623	31	180	2110	15618
10589976	7383099	4590776	2884436	21587301	5591	254261	1262897	4688045
715081	506476	318673	205553	1463259	369	19289	93848	321753
2286318	1567781	840006	299496	4359954	571	53929	269078	1009609
17304	18255	18148	16708	72060	20	48	895	8034
24267643	17606613	10249309	5735129	50042909	12204	402975	2361015	10376010
52066516	33897627	23605339	23197144	105191956	244404	1769908	6536260	23879305

4. LUONNOLLISTEN HENKILÖIDEN LUKU, TULOT, VARAT, VÄHENNYKSET JA VEROT IÄN JA SUKUPUOLEN MUKAAN
 FYSISKA PERSONERS ANTAL, INKOMSTER, TILLGÅNGAR, AVDRAG OCH SKATTER ENLIGT ÅLDER OCH KÖN
 NUMBER, INCOME, ASSETS, DEDUCTIONS AND TAXES OF INDIVIDUALS BY AGE AND SEX

RAHAMÄKRÄT - PENGAR I - MONEY UNIT, 1000 MK

LUKU, TULOT, VARAT, VÄHENNYKSET JA VEROT
 ANTAL, INKOMSTER, TILLGÅNGAR, AVDRAG OCH SKATTER
 NUMBER, INCOME, ASSETS, DEDUCTIONS AND TAXES

TULONSAAJAT IKÄRYHMITÄIN
 INKOMSTTAGARE ENLIGT ÅLDER
 INCOME EARNERS BY AGE

MIEHET - MÄN - MALES

	35-44	45-54	55-64	65-
TULONSAAJIEN LUKU ANTAL INKOMSTTAGARE	430925	288270	246281	253273
ALAIKÄISTEN LASTEN LUKU ANTAL MINDERÅRIGA BARN	517453	121332	16477	1334
VALTIONVERON ALAISET TULOT VID STATSBEKATTNINGEN SKATTEPLIKTIGA INKOMSTER	46359448	30720169	19487349	13085725
KUNNALLISVERON ALAISET TULOT VID KOMMUNALBEKATTNINGEN SKATTEPLIKTIGA INKOMSTER	46972607	31534645	20255078	13432867
1 TYÖTULOT ARBETSINKOMSTER	39759918	24420881	9281138	460495
2 PÄIVÄ- JA ÄITIYSRAHAT - DAG- OCH MODERSKAPSPENNINGAR	212619	273175	245510	4360
3 TYÖTTÖMYYSTURVAETUDET - UTKOMSTSKYDD FÖR ARBETSLÖSA	667512	385673	202615	2172
4 KANSANELÄKKEET - FOLKPENSIONER	237286	295252	998939	2513929
5 MUUT ELÄKKEET - ÖVRIGA PENSIONER	552108	1382067	5833983	8752224
6 MAATILATALOUDEN TULOT - INKOMSTER AV GÄRDSBRUK	1228447	1246730	1155993	560248
7 LIIKE- JA AMMATTITULOT - INKOMSTER AV RÖRELSE OCH YRKE ...	2386350	1659302	959400	200510
8 KIIINTEISTÖ-, ASUNTO- JA VUOKRATULOT INKOMSTER AV FASTIGHET, BOSTADS- OCH HYRESINKOMSTER	172328	206730	180879	161267
9 OMAISUUSTULOT - INKOMSTER AV FÖRMÖGENHET	264515	239176	212203	178880
10 TULOT YHTYMÄSTÄ - INKOMSTER FRÅN SAMMANSLUTNING	296515	209408	171142	70505
11 TULOT ULKOMAILTA - INKOMSTER FRÅN UTLANDET	49244	32536	27656	35675
12 MUUT TULOT - ÖVRIGA INKOMSTER	547391	390508	239708	157776
VÄHENNYKSET VALTIONVEROTUKSESSA YHTEENSÄ AVDRAGEN VID STATSBEKATTNINGEN SAMMANLAGT	11604182	6813966	4630634	4278479
VÄHENNYKSET KUNNALLISVEROTUKSESSA YHTEENSÄ AVDRAGEN VID KOMMUNALBEKATTNINGEN SAMMANLAGT	7457000	3745733	2729761	3347370
VALTIONVEROTUKSESSA VEROTETTAVA TULO VID STATSBEKATTNINGEN BEKATTNINGSBAR INKOMST	34822038	23950953	14889010	8892118
KUNNALLISVEROTUKSESSA VEROTETTAVA TULO VID KOMMUNALBEKATTNINGEN BEKATTNINGSBAR INKOMST	39285410	27563916	17342194	10005093
VERONALAISET VARAT SKATTEPLIKTIGA TILLGÅNGAR	56796555	44740743	33149885	21642112
VELAT JA VELVOITTEET GÄLD OCH FÖRPLIKTELSE	49818111	23739892	9509774	2368629
VEROTETTAVA VARALLISUUS BEKATTNINGSBAR FÖRMÖGENHET	23163309	26305804	25185177	19585308
PUOLISO- JA LAPSIVÄHENNYKSET MAKE/NAKA- OCH BARNAVDRAG	10681650	8827167	7590486	6434931
VALTIONVEROT YHTEENSÄ STATSSKATTER SAMMANLAGT	7405244	5489070	3023916	1478189
1 TULOVERO - INKOMSTSKATT	7357878	5454706	2991313	1450900
2 VARALLISUUSVERO - FÖRMÖGENHETSSKATT	19720	20915	28645	26696
3 VERONKOROTUS - SKATTEFÖRHÖJNING	27631	13442	3958	561
KUNNALLISVERO - KOMMUNALSKATT	6412010	4501997	2837647	1624848
KIRKOLLISVERO - KYRKOSKATT	420986	300411	192223	114372
KANSANELÄKE- JA SAIRAUSSAKUUTUSMAKSUT FOLKPENSIONS- OCH SJUKFÖRSÄKRINGSAVGIFTER	1387911	955848	515415	167555
METSÄNHOITOMAKSU - SKOGSVÅRDSAVGIFT	16334	17132	16515	13064
VEROT JA VERONLUONTEISET MAKSUT YHTEENSÄ SKATTER OCH AVGIFTER AV SKATTENATUR SAMMANLAGT	15642500	11264437	6585731	3398032
VALTIONVERON ALAISET TULOT MIINUS VEROT VID STATSBEKATTN. SKATTEPLIKTLIGA INKOMSTER MINUS SKATTER ..	30716944	19455737	12901609	9687707

NAISET - KVIINOR - FEMALES

YHTEENSÄ SUMMA TOTAL	-15	16-19	20-24	5-34	35-44	45-54	55-64	65-
2147934	78219	111165	177902	375064	406063	283865	270829	444827
108904	3	534	5597	41368	51363	9151	809	79
114152852	225491	1710734	7344870	23899136	29974717	20784064	14367323	15846516
112547153	230511	1714211	7334764	23661817	29390549	20148051	14054273	16012970
78776162	74240	1501607	6472247	20061177	26161492	17211654	7031562	262149
2546493	39	21180	290485	1411114	481482	179301	160101	2801
1724255	0	63939	235347	504819	434420	279461	202811	3460
8526893	1095	17827	38454	118601	206264	311023	1454973	6378767
14106503	89511	53599	16280	92228	384639	915426	4223308	8331489
2488327	524	1611	24161	265399	641783	766397	523341	265117
2178189	342	1168	35641	387192	821702	559978	283768	88387
635910	3397	4106	10943	56593	132638	139849	124970	163399
915533	48479	21257	37282	104489	175586	172055	169307	187063
373533	1601	2406	11603	56223	93956	84410	63280	60044
141763	1176	8105	29154	26225	17025	13985	18166	27925
1659507	5092	13938	142124	805856	404378	126148	93462	68495
39098604	175392	628997	2508931	8412465	9396600	5398027	4529914	8048258
21908117	208197	592503	1044505	2985817	3490843	2269367	3170839	8146052
75601474	66076	1085597	4841165	15597312	20617665	15413343	9905425	8074921
90311957	27347	1125034	6287945	20699710	25766670	17756347	10808549	7840165
97947957	840365	559451	2278968	14878630	25651814	19846408	15706145	18186150
50612966	27906	295758	4561845	17838517	16117423	7594182	3041609	1135743
69438609	821695	477619	985037	6653073	15432746	14398476	13386341	17283753
3569090	0	1282	67714	1417165	1824760	247838	10323	58
10681421	4671	33721	409444	2029381	3253714	2641926	1457788	850755
10619548	4043	33298	408067	2023789	3242801	2628663	1445508	833367
52962	621	312	940	3153	7617	11292	11768	17226
8915	7	103	411	2408	3289	1949	495	153
14604578	4376	181798	1009020	3337595	4177948	2881111	1753128	1259580
1043428	277	13521	74640	237146	294111	206074	126445	91193
2938389	428	38821	215856	716414	898406	611927	324572	131945
7924	6	17	66	441	956	1126	1635	3608
29275730	9838	267865	1709057	6320971	8625136	6342180	3663575	2337097
84877135	215660	1442870	5635819	17578161	21349567	14441903	10703745	13509436

5. LUONNOLLISTEN HENKILÖIDEN LUKU, TULOT, VARAT, VÄHENNYKSET JA VEROT PERHETYYPEITTÄIN
FYSISKA PERSONERS ANTAL, INKOMSTER, TILLGÅNGAR, AVDRAG OCH SKATTER ENLIGT FAMILJETYP
NUMBER, INCOME, ASSETS, DEDUCTIONS AND TAXES OF INDIVIDUALS BY TYPE OF FAMILY

RAHAMÄKRÄT - PENGAR I - MONEY UNIT, 1000 MK

LUKU, TULOT, VÄHENNYKSET JA VEROT ANTAL, INKOMSTER, AVDRAG OCH SKATTER NUMBER, INCOME, DEDUCTIONS AND TAXES	PERHETYYPPI - FAMILJETYP - TYPE OF FAMILY				
	YHTEENSÄ SUMMA TOTAL	1) MIES JA LAPSLIA MAN OCH BARN MAN AND CHILDREN	LASTEN LUKU - ANTAL BARN - NUMBER OF CHILDREN		
		YHTEENSÄ SUMMA TOTAL	0	1	2 -
TULONSAAJIEN LUKU ANTAL INKOMSTTAGARE	3073784	913527	902253	8287	2987
ALAIKÄISTEN LASTEN LUKU ANTAL MINDERÅRIGA BARN	1074501	14824	0	8287	6537
VALTIONVERON ALAISET TULOT VID STATSBEKATTNINGEN SKATTEPLIKTIGA INKOMSTER	269387744	47358227	46242536	813770	301933
KUNNALLISVERON ALAISET TULOT VID KOMMUNALBEKATTNINGEN SKATTEPLIKTIGA INKOMSTER	270527890	47520068	46403641	814064	302373
1 TYÖTULOT ARBETSINKOMSTER	193613139	36179530	35242435	684921	252168
2 PÄIVÄ- JA KITIYSRAHAT - DAG- OCH MODERSKAPSPENNINGAR	3461524	274431	266919	5427	2091
3 TYÖTTÖMYYSTURVAETUDET - UTKOMSTSKYDD FÖR ARBETSLÖSA	3972981	1373499	1351900	16151	5446
4 KANSANELÄKKEET - FOLKPENSIONER	12804014	1961654	1956889	3770	987
5 MUUT ELÄKKEET - ÖVRIGA PENSIONER	31013953	3935392	3902719	25970	6711
6 MAATILALALouden TULOT - INKOMSTER AV GÅRDSBRUK	7421643	956169	932776	14878	8519
7 LIIKE- JA AMMATTITULOT - INKOMSTER AV RÖRELSE OCH YRKE ...	8547626	1231572	1173610	41315	16650
8 KIINTEISTÖ-, ASUNTO- JA VUOKRATULOT INKOMSTER AV FASTIGHET, BOSTADS- OCH HYRESINKOMSTER	1442068	178462	172335	4379	1752
9 OMAISUUSTULOT - INKOMSTER AV FÖRMÖGENHET	2069910	336888	330977	4603	1292
10 TULOT YHTYMÄSTÄ - INKOMSTER FRÅN SAMMANSLUTNING	1396134	399504	393699	4014	1775
11 TULOT ULKOMAILTA - INKOMSTER FRÅN UTLANDET	352314	97651	96480	1122	52
12 MUUT TULOT - ÖVRIGA INKOMSTER	3287966	432325	420685	7168	4476
VÄHENNYKSET VALTIONVEROTUKSESSA YHTEENSÄ AVDRAGEN VID STATSBEKATTNINGEN SAMMANLAGT	79684914	13208922	12792602	301406	114902
VÄHENNYKSET KUNNALLISVEROTUKSESSA YHTEENSÄ AVDRAGEN VID KOMMUNALBEKATTNINGEN SAMMANLAGT	46940605	7823854	7614363	143986	65518
VALTIONVEROTUKSESSA VEROTETTAVA TULO VID STATSBEKATTNINGEN BESKATTNINGSBAR INKOMST	190561636	34260591	33557428	514271	180900
KUNNALLISVEROTUKSESSA VEROTETTAVA TULO VID KOMMUNALBEKATTNINGEN BESKATTNINGSBAR INKOMST	222492778	39710668	38803956	669127	237579
VERONALAISET VARAT SKATTEPLIKTIGA TILLGÅNGAR	289226981	37316006	36051821	905914	350255
VELAT JA VELVOITTEET GÄLD OCH FÖRPLIKTELSEER	186790336	30077726	28906940	805043	365749
VEROTETTAVA VARALLISUUS BESKATTNINGSBAR FÖRMÖGENHET	173752890	21117515	20572806	411052	133687
PUOLISO- JA LAPSLIVÄHENNYKSET MAKE/MAKA- OCH BARNAVDRAG	40793200	53306	0	31131	22172
VALTIONVEROT YHTEENSÄ STATSSKATTER SAMMANLAGT	33241765	5604118	5472965	96939	34208
1 TULOVERO - INKOMSTSKATT	33012641	5547141	5418348	94985	33807
2 VARALLISUUSVERO - FÖRMÖGENHETSSKATT	156578	24767	23205	1458	104
3 VERONKOROTUS - SKATTEFÖRHÖJNING	72525	32207	31413	480	299
KUNNALLISVERO - KOMMUNALSKATT	36191896	6467473	6319724	108913	38840
KIRKOLLISVERO - KYRKOSKATT	2506694	431690	422429	6783	2470
KANSANELÄKE- JA SAIRAUSVAKUUTUSMAKSUT FOLKPENSIONER- OCH SJUKFÖRSÄKRINGSAVGIFTER	7298568	1327387	1295674	23350	8361
METSÄNHÖITOMAKSU - SKOGSVÅRDSAVGIFT	79991	13341	13080	174	77
VEROT JA VERONLUONTEISET MAKSUT YHTEENSÄ SKATTER OCH AVGIFTER AV SKATTENATUR SAMMANLAGT	79318919	13844011	13523865	236173	83977
VALTIONVERON ALAISET TULOT MIINUS VEROT VID STATSBEKATTN. SKATTEPLIKTIGA INKOMSTER MINUS SKATTER .	190068823	33514234	32718688	577588	217960

1) Tulonsaajayksikkö on perhe.

1) Familjen utgör inkomsttagarenhet.

1) A family is used as an income-earner unit.

NAINEN JA LAPSET
KVINNA OCH BARN
WOMAN AND CHILDREN

YHTEENSÄ
SUMMA
TOTAL

AVIOPARI, VAIN TOISELLA TULOJA
ÄKTA PAR, EN MED INKOMST
MARRIED COUPLE, ONE HAS INCOME

LASTEN LUKU - ANTAL BARN -
NUMBER OF CHILDREN

YHTEENSÄ SUMMA TOTAL	0	1	2	3 -		YHTEENSÄ SUMMA TOTAL	0	1
1073479	994110	55245	19682	4442	1066778	24572	11904	4566
108903	0	55245	39364	14294	950774	24613	0	4566
49042286	43393679	3980358	1397334	270935	172987203	2603293	1197058	471107
49407512	43748941	3988855	1399088	270630	173600322	2612549	1203576	472299
30692682	25868119	3439555	1179563	205441	126740935	1906136	743788	380541
295081	165318	84908	31785	13054	2892018	24069	9988	5850
725951	545625	113751	49569	16996	1873523	20530	7620	4400
5382093	5353099	22301	5331	1387	5460283	35249	32045	1777
9792127	9600311	134723	47503	9581	17286432	265399	244819	12121
274684	260880	9229	3644	913	6190773	25559	12571	5338
631327	509748	83681	30097	7805	6684718	223439	99430	43072
277971	259761	13006	4418	781	985624	14681	8170	2426
400562	378042	15789	5827	888	1332463	16527	8766	2895
173752	158937	10528	3767	494	822898	23235	10024	4689
110147	104295	4023	1641	182	144505	3467	2023	228
285059	188709	48802	34149	13399	2570595	44950	17749	7721
17253817	14555170	1862066	687643	148930	49222166	753956	309883	150432
12275290	11015910	795782	364606	99018	26841440	386455	130869	71062
32000283	29029157	2132634	714330	124161	124300765	1911823	904074	339316
37050853	32647360	3191448	1037280	174770	145731264	2226624	1068999	401804
37786713	34011572	2548274	1027888	198973	214124277	4175510	1825316	798198
22891574	18304129	3015935	1302480	269043	133821047	2976145	846476	670100
27216439	25652470	1093718	397680	72626	125418971	2275105	1247739	386891
252528	0	142544	86549	23483	40487414	827712	392449	140269
4334749	4002341	251232	71962	9210	23302904	438345	215275	75923
4303517	3973468	249669	71243	9127	23161990	434145	213406	74987
27214	25697	992	489	29	104602	2377	1283	471
3983	3142	560	221	85	36325	1820	588	461
5975786	5261528	516988	168650	28609	23748650	360832	172663	65225
413053	364619	34961	11531	1930	1661958	23348	11130	4259
1150855	997149	111281	36303	6113	4820337	74916	33546	14296
5081	4914	100	33	11	61569	501	240	95
11879491	10630546	914567	288491	45878	53595413	897934	432876	159792
37162800	32763119	3065781	1108821	225052	119391785	1705332	764173	311308

5. LUONNOLLISTEN HENKILÖIDEN LUKU, TULOT, VARAT, VÄHENNYKSET JA VEROT PERHETYYPEITTÄIN
FYSISKA PERSONERS ANTAL, INKOMSTER, TILLGÅNGAR, AVDRAG OCH SKATTER ENLIGT FAMILJETYP
NUMBER, INCOME, ASSETS, DEDUCTIONS AND TAXES OF INDIVIDUALS BY TYPE OF FAMILY

RAHAMÄKRÄT - PENGAR I - MONEY UNIT, 1000 MK

LUKU, TULOT, VÄHENNYKSET JA VEROT
ANTAL, INKOMSTER, AVDRAG OCH SKATTER
NUMBER, INCOME, DEDUCTIONS AND TAXES

PERHETYYPPI - FAMILJETYP - TYPE OF FAMILY

AVIOPARI, VAIN TOISELLA TULOJA
ÄKTA PAR, EN MED INKOMST
MARRIED COUPLE, ONE HAS INCOME

LASTEN LUKU - ANTAL BARN -
NUMBER OF CHILDREN

	2	3	4	5	6 -
TULONSAAJIEN LUKU ANTAL INKOMSTTAGARE	5205	2237	501	92	67
ALAIKÄISTEN LASTEN LUKU ANTAL MINDERÅRIGA BARN	10410	6711	2004	460	462
VALTIONVERON ALAISET TULOT VID STATSBEKATTNINGEN SKATTEPLIKTIGA INKOMSTER	599412	265703	53980	9564	6472
KUNNALLISVERON ALAISET TULOT VID KOMMUNALBEKATTNINGEN SKATTEPLIKTIGA INKOMSTER	601317	265364	53971	9568	6442
1 TYÖTULOT ARBETSINKOMSTER	500791	224531	43851	7734	4902
2 PÄIVÄ- JA KITIYSRAHAT - DAG- OCH MODERSKAPSPENNINGAR	5095	2232	635	148	115
3 TYÖTTÖMYYSTURVAETUDET - UTKOMSTSKYDD FÖR ARBETSLÖSA	4897	2572	653	213	167
4 KANSANELÄKKEET - FOLKPENSIONER	730	421	181	17	69
5 MUUT ELÄKKEET - ÖVRIGA PENSIONER	5598	1883	628	222	128
6 MAATILATALOUDEN TULOT - INKOMSTER AV GÅRDSBRUK	4608	2044	797	82	95
7 LIIKE- JA AMMATTITULOT - INKOMSTER AV RÖRELSE OCH YRKE ...	52670	21620	5384	805	444
8 KIINTEISTÖ-, ASUNTO- JA VUOKRATULOT INKOMSTER AV FASTIGHET, BOSTADS- OCH HYRESINKOMSTER	2983	832	222	16	27
9 OMAISUUSTULOT - INKOMSTER AV FÖRMÖGENHET	3740	956	100	8	52
10 TULOT YHTYMÄSTÄ - INKOMSTER FRÅN SAMMANSLUTNING	4989	2997	324	156	37
11 TULOT ULKOMAILTA - INKOMSTER FRÅN UTLANDET	872	185	137	24	0
12 MUUT TULOT - ÖVRIGA INKOMSTER	12397	5423	1060	142	433
VÄHENNYKSET VALTIONVEROTUKSESSA YHTEENSÄ AVDRAGEN VID STATSBEKATTNINGEN SAMMANLAGT	187580	82367	17967	3061	2655
VÄHENNYKSET KUNNALLISVEROTUKSESSA YHTEENSÄ AVDRAGEN VID KOMMUNALBEKATTNINGEN SAMMANLAGT	108434	56997	13869	2664	2566
VALTIONVEROTUKSESSA VEROTETTAVA TULO VID STATSBEKATTNINGEN BEKATTNINGSBAR INKOMST	430459	189905	37248	6780	4060
KUNNALLISVEROTUKSESSA VEROTETTAVA TULO VID KOMMUNALBEKATTNINGEN BEKATTNINGSBAR INKOMST	494468	209617	40607	7045	4078
VERONALAISET VARAT SKATTEPLIKTIGA TILLGÅNGAR	994651	429930	99436	14390	13591
VELAT JA VELVOITTEET GÄLD OCH FÖRPLIKTELSE	914866	422104	99637	12550	10420
VEROTETTAVA VARALLISUUS BEKATTNINGSBAR FÖRMÖGENHET	424944	165717	37500	6482	5903
PUOLISO- JA LAPSIKÄHENNYKSET MAKE/MAKE- OCH BARNAVDRAG	182567	84635	19965	3707	4172
VALTIONVEROT YHTEENSÄ STATSSKATTER SAMMANLAGT	96567	42045	6997	1130	412
1 TULOVERO - INKOMSTSKATT	95637	41660	6943	1117	412
2 VARALLISUUSVERO - FÖRMÖGENHETSSKATT	500	114	11	0	0
3 VERONKOROTUS - SKATTEFÖRHÖJNING	437	272	44	15	0
KUNNALLISVERO - KOMMUNALSKATT	80227	34174	6692	1173	691
KIRKOLLISVERO - KYRKOSKATT	5205	2194	448	71	51
KANSANELÄKE- JA SAIRAUSVAKUUTUSMAKSUT FOLKPENSIONS- OCH SJUKFÖRSÄKRINGSAVGIPTER	17659	7558	1456	243	150
METSÄNHÖITOMAKSU - SKOGSVÅRDSAVGIPTER	92	31	5	1	1
VEROT JA VERONLUONTEISET MAKSUT YHTEENSÄ SKATTER OCH AVGIPTER AV SKATTENATUR SAMMANLAGT	199760	85987	15596	2621	1302
VALTIONVERON ALAISET TULOT MIINUS VEROT VID STATSBEKATTNINGEN SKATTEPLIKTIGA INKOMSTER MINUS SKATTER ..	399652	179721	38379	6945	5164

AVIOPARI, MOLEMMILLA TULOJA
 ÄKTA PAR, BÅDA MED INKOMST
 MARRIED COUPLE, BOTH HAVE INCOME

LASTEN LUKU - ANTAL BARN -
 NUMBER OF CHILDREN

YHTEENSKÄ SUMMA TOTAL	0	1	2	3	4	5	6 -
1061741	547507	216227	214504	65680	12572	2578	2673
925642	0	216227	429008	197040	50288	12890	20189
170383930	77882779	38754388	39266958	11632313	2045837	388766	412855
170987196	78372453	38829566	39302575	11636191	2047303	387672	411433
124834801	46910825	32817891	33669072	9371649	1521481	271716	272186
2867945	575692	949372	863831	353544	81271	20082	24163
1852997	669677	482490	480838	169367	38967	7521	4148
5425015	5236951	121653	46527	13130	4078	1329	1344
17021031	16044951	615234	266608	67512	17554	4832	4322
6165214	3222078	1119339	1112320	529146	127614	27031	27689
6461289	2694901	1525984	1507544	564075	113481	23705	31595
970933	613566	159646	138523	46792	8369	1329	2697
1315897	782093	222378	223080	72287	11494	2024	2547
799659	341885	182224	183943	71961	13742	3004	2917
141032	80211	25119	25585	8026	1525	208	348
2525637	708492	532744	748613	364772	106198	25965	38858
48459030	21252696	11208912	11558239	3530097	644953	128692	135465
26450471	12475201	5132977	6057593	2115356	438937	98819	131581
122388940	56932821	27661541	27735914	8116579	1403936	259936	278234
143504073	65328644	33559197	33027676	9432554	1592829	286779	276408
209844461	102564145	41657814	45103923	15845478	3165764	674298	833039
130723363	38584657	33581206	40265914	14140154	2874166	597713	679536
123113961	74757748	20542612	19518716	6484271	1221550	262222	326993
39644699	20261872	7352886	8322925	2816128	567327	129703	193961
22864574	10808618	5208477	5106208	1452474	225923	33984	28843
22727844	10726835	5188125	5082167	1443842	224438	33741	28665
102228	70222	10780	14307	5680	1015	126	91
34499	11552	9546	9733	2945	465	123	88
23387736	10599200	5465261	5407398	1559758	264810	48249	47069
1638609	736558	382396	382091	111408	18898	3492	3771
4745175	1998145	1172226	1164746	333593	56378	10186	9890
61054	34247	10026	10334	4814	1178	236	208
52697146	24176784	12238371	12070772	3458050	567210	96167	89796
117686785	53705984	26516007	27196200	8174270	1478654	292597	323051

6. LUONNOLLISTEN HENKILÖIDEN LUKU, TULOT JA VEROT LÄÄNEITTÄIN JA SEUTUKAAVA-ALUEITTAIN
 FYSISKA PERSONERS ANTAL, INKOMSTER OCH SKATTER ENLIGT LÄN OCH REGIONPLANEOMRÅDE
 NUMBER, INCOME AND TAXES OF INDIVIDUALS BY PROVINCE AND REGIONAL PLANNING AREA

	LUKU ANTAL NUMBER	LUKU VALTIONVERON ALAISTEN TULOJEN LUOKSSA, MK ANTAL I INKOMSTKLASSER ENLIGT STATSSKATTEPLIKTIGA INKOMSTER NUMBER IN INCOME BRACKETS BY INCOME SUBJECT TO STATE TAXATION											VALTIONVERON ALAISTEN TULOT VID STATSSKATTEPLIKTIGA INKOMSTER INCOME SUBJECT TO STATE TAXATION	
		TULOONSAAJAT INKOMSTTAGARE INCOME RECIPIENTS	ALAJÄSSET LAPSET MINDERÅRIGA BARN UNDERAGE CHILDREN	10 - 8 999	10 000 - 19 999	20 000 - 29 999	30 000 - 39 999	40 000 - 49 999	50 000 - 59 999	60 000 - 89 999	100 000 - 199 999	200 000 -		
KOKO MAA HELA RIKET	4146632	1072990	1111702	719362	964462	535639	361867	174952	139948	64308	22018	52374	269307744	
KAUPUNGIT STÄDER	2580601	638353	595472	429364	613315	363146	254518	125776	104070	50725	18568	25647	182158519	
MUUT KUNNAT ÖVRIGA KOMMUNER	1566031	434637	516230	289998	351147	172493	107349	49176	35878	13583	3450	26727	87229225	
L Ä N I L Ä N														
UUDENMAAN NYLANDS	1039452	257872	211777	144166	224064	154139	121178	65303	60791	32817	12723	12494	83741985	
TURUN-PORIN ÅBO-BJÖRNEBORGS	602533	147709	163800	107985	146480	77522	50154	22724	16809	7264	2408	7387	37615278	
AIVENANMAA ÅLAND	22908	4937	6324	3415	4508	2502	1942	1116	950	422	123	1606	1426935	
HÄMEEN TAVASTERIUS	576704	139651	147207	106821	140653	77621	49362	21439	16312	7109	2302	7878	36512614	
KYMIEN KYMENE	285676	66697	77187	53796	65702	35145	25995	12894	8140	2845	812	3160	17774785	
MIKKELIN S:T MICHELS	176429	42065	56542	33738	43108	20255	10971	4802	3314	1262	343	2094	9715789	
POIJJOIS-KARJALAN NORRA KARELENS	146355	38356	49058	28273	34154	16595	8923	3841	2763	962	238	1548	7925517	
KUOPION KUOPIO	212863	55917	67322	39935	50502	24568	14384	6803	4857	1972	526	1994	12169046	
KESKI-SUOMEN HELLERSTA FINLANDS	205673	54887	60991	38319	48894	24626	15507	7217	5235	2017	549	2318	12173122	
VAASAN VASA	368010	104249	119160	67745	87720	41887	23715	10880	7773	3008	850	5272	20466904	
OULUN ULEÅBORGS	344352	112835	105285	63153	81243	40716	25932	11622	8516	3183	814	3888	20047611	
LAPIN LAPPLANDS	165677	47815	47049	32016	37434	20063	13804	6311	4488	1447	330	2735	9818150	

TULOT TULOÄHTEITTÄIN INKOMSTER ENLIGT INKOMSKÄLLAN INCOME BY SOURCE OF INCOME										VEROT SKATTER TAXES			
TYÖTULOT ¹⁾ ARBEJDSINKOMSTER ¹⁾ WAGES AND SALARIES ¹⁾	TYÖTTÖAVUSTUSVÄRDIET UTKOMSTRYDD FÖR ARBETSLOSA UNEMPLOYMENT BENEFITS	ELÄKETULOT PENSJONSKOMSTER PENSIONS	MAATILALOIDEN TULOT INKOMSTER AV GÅRDSBRUK FARMERS INCOME	LIVET- JA ARMAITTIULOT INKOMSTER AV FÖRSELSE ELLER YRKA INCOME FROM BUSINESS OR PROFESSION	KIINTEISTÖ- YMS. TULOT INKOMSTER AV FASTIGHET MIL. INCOME FROM REAL ESTATES	OMANSJULIULOT INKOMSTER AV FÖRÄGGENHET INCOME FROM WEALTH	TULOT YHTYMÄISTÄ INKOMSTER AV SAMMANSLUTNING INCOME FROM CONCERN	MUUT TULOT ²⁾ ÖVRIGA INKOMSTER ²⁾ OTHER INCOME ²⁾	VALTIONVEROT YHTEENSÄ STATSSKATTER SAMMANLAGT STATE TAXES TOTAL	KUNNALLISVERO KOMMUNALSKATT MUNICIPAL TAX	KIRKOLLISVERO KYRKOSKATT CHURCH TAX	KE - JA BY - MANSKUT PP - OCH SF - AVGIFTER SOCIAL SECURITY CONTRIBUTIONS	VEROT JA VEROLUOKKETERET MANSKUT ³⁾ SKATTER OCH AVGIFTER AV SKATTENATUR ³⁾ TAXES TOTAL ³⁾
197074663	3972981	43817967	7421643	8547626	1442068	2069910	1396134	3640280	33241746	36191877	2506689	7298346	79318649
138134707	2404057	29221997	1557305	5132732	1077023	1460431	581106	2587555	24471072	24771344	1507056	5039100	55803401
58939956	1568924	14595970	5864338	3414894	365045	609479	815028	1052725	8770674	11420533	919633	2259246	23435248
66311797	370810	11220675	600886	2228808	566982	788399	240306	1412579	13076432	11239489	634769	2380007	27335792
26782826	548269	6451784	1322916	1334373	207587	276376	196460	493762	4274410	4997497	348470	999321	10630547
980218	3450	222991	53745	52348	9377	26690	13737	64389	172465	182425	15147	34578	405050
26374307	570939	6388041	876435	1220653	189326	253688	167641	470420	4255622	4796633	348054	983091	10393376
12676937	339462	3344662	501649	462498	67965	110633	106974	163774	2051238	2392979	181490	478377	5110581
6492402	216360	1867347	520022	335844	48939	70087	80698	83197	955517	1274796	99313	250528	2589301
5348062	227693	1534962	358569	235593	32498	48082	52400	87679	751797	1058834	85922	204114	2105052
8310334	268084	2257834	575091	414843	54087	81225	90985	116122	1258680	1659747	128018	318385	3371137
8665055	245910	2139331	414190	383654	50982	76278	66163	131235	1306054	1639075	127360	322264	3402452
13771099	324024	3530809	1305581	848935	90558	166905	171905	256926	2041253	2822748	233856	534188	5641233
14295521	518220	3267622	698700	668622	86783	118783	159420	233594	2063636	2760951	207709	532087	5570853
7066105	339760	1591109	193859	361455	36984	52764	49445	126603	1034642	1366703	96581	261406	2762475

1) Ml. päivä- ja äitiysrahat
1) Inkl. dag- och moderskappenningar
1) Incl. daily wages and maternity benefices

2) Ml. tulot ulkomailta ja lapsen kotihoidon tuki
2) Inkl. inkomster från utlandet och stöd för vård av barn i hemmet
2) Incl. income from abroad and support for the home care of children

3) Ml. metsänhoitomaksu
3) Inkl. skogsvårdsavgift
3) Incl. forestry duty

6. LUONNOLLISTEN HENKILÖIDEN LUKU, TULOT JA VEROT LÄÄNITÄIN JA SEUTUKAAVA-ALUEITTAIN
 FYSISKA PERSONERS ANTAL, INKOMSTER OCH SKATTER ENLIGT LÄN OCH REGIONPLANEOMRÅDE
 NUMBER, INCOME AND TAXES OF INDIVIDUALS BY PROVINCE AND REGIONAL PLANNING AREA

SEUTUKAAVA-ALUE REGIONPLANEOMRÅDE	LUKU VALTIONVERON ALAISTEN TULOJEN LUOKISSA, MK ANTAL I INKOMSTKLASSER ENLIGT STATSSKATTEPLIKTIGA INKOMSTER NUMBER IN INCOME BRACKETS BY INCOME SUBJECT TO STATE TAXATION											VALTIONVERON ALAISTET TULOT VID STATSBESKATTNINGEN SKATTE- PLIKTIGA INKOMSTER INCOME SUBJECT TO STATE TAXATION 1 000 MK	
	TULONSAAJAT INCOME RECIPIENTS	ALAKÄBET LAPSET MINDREÅRIGA BARN UNDERAGE CHILDREN	10 - 9 999	10 000 - 19 999	20 000 - 29 999	30 000 - 39 999	40 000 - 49 999	50 000 - 59 999	60 000 - 69 999	100 000 - 199 999	200 000 -		MUIT ÖVRIGA OTHERS
HELSINKI HELSINGFORS	842160	204844	161599	111552	178988	127785	102069	55815	53750	29710	11837	9055	70671135
ITÄ-UUSIMAA ÖSTRA-NYLAND	82876	22239	21681	13792	18909	10678	7678	4076	2999	1356	325	1382	5444301
LÄNSI-UUSIMAA VÄST-NYLAND	40822	10743	10003	6913	9403	5347	4179	2081	1486	544	172	694	2715881
LÄNTINEN UUSIMAA VÄSTRA NYLAND	60802	16812	14518	9340	13805	8819	6443	2975	2292	1107	366	1137	4203134
VARSINAIS-SUOMI EGENTLIGA FINLAND	360720	86306	93029	62040	88553	48817	31274	14418	11212	5049	1737	4591	23366293
AHVENANMAA ÅLAND	22908	4937	6324	3415	4508	2502	1942	1116	950	422	123	1606	1426935
SATAKUNTA SATAKUNDA	203952	52033	58300	38382	49052	24343	16580	7338	4994	1986	611	2366	12214689
TAMPERE TAMMERFORS	357702	86318	93835	68105	85422	47129	29791	12908	9832	4382	1417	4801	22358353
KANTA-HÄME CENTRALA TAVASTLAND	132128	31826	34469	23555	32018	18105	11665	4979	3690	1443	394	1810	8293163
PÄIJÄT-HÄME PÄIJÄNNE-TAVASTLAND	164676	40317	43317	30483	41772	21657	12848	5585	4191	1852	634	2337	10159210
KYMENLAAKSO KYMENEDALEN	165569	38516	43417	31294	37837	20673	15191	8014	5027	1713	501	1902	10467228
ETELÄ-KARJALA SÖDRA KARELEN	120107	28181	33770	22502	27865	14472	10804	4880	3113	1132	311	1258	7307557
ETELÄ-SAVO SÖDRA SAVOLAX	149280	35859	48575	28548	36383	16857	9138	4013	2780	1023	283	1680	8159499
POHJOIS-KARJALA NORRA KARELEN	146355	38356	49058	28273	34154	16595	8923	3841	2763	962	238	1548	7925517
POHJOIS-SAVO NORRA SAVOLAX	212863	55917	67322	39935	50502	24568	14384	6803	4857	1972	526	1994	12169046
KESKI-SUOMI MELLERSTA FINLAND	205673	54887	60991	38319	48894	24626	15507	7217	5235	2017	549	2318	12173122
VAASA VASA	368010	104249	119160	67745	87720	41887	23715	10880	7773	3008	850	5272	20466904
POHJOIS-POHJANMAA NORRA ÖSTERBOTTEN	264599	89749	79935	47362	62928	31791	20409	9135	6792	2605	684	2958	15604800
KAINUU KAJANALAND	79753	23086	25350	15791	18315	8925	5523	2487	1724	578	130	930	4442811
LAPPI LAPPLAND	165677	47815	47049	32016	37434	20063	13804	6311	4488	1447	330	2735	9818158

TULOT TUOLÄHTEITTÄIN INCOMES BY SOURCE OF INCOME										VEROT TAXES			
TYÖTULOT ARBEITSMÖNSTER WAIVES AND SALARIES	TUOTTOMÄÄRYSTUVAUDET UTKOMSTÄYDDI FÖR ARBETSLÖSA UNEMPLOYMENT BENEFITS	ELÄKETYUOTO PENSIONER PENSIONS	MAATALAJALOIDEN TULOT BRODSTER AV GÅRDSBRUK FARMERS INCOME	LIKE- JA ANKASTUOTO LIKESÄKER AV FÄRESELLER YREKA INCOME FROM BUSINESS OR PROFESSION	KONSTBETÖ- YMS. TULOT KONSTBETTER AV FÄSTERIKET MML INCOME FROM REAL ESTATES	OMANSKAPSTUOTO BRODSTER AV FÖRÖGÖRNET INCOME FROM WEALTH	TULOT VYTYKÄSTÄ BRODSTER AV GÄMMANSLUTNING INCOME FROM CONCERN	MUUT TULOT ÖNDRIG BRODSTER OTHER INCOME	VALTIONVEROT YHTÄESSÄ STATSBETTER SAMMÄMLAST STATE TAXES TOTAL	KUNNALLISVERO KOMMUNALSÄTT MUNICIPAL TAX	KIRKOLLEVERO KYRKOSÄTT CHURCH TAX	ISE- JA SV. ANKSLUT FÖ. ÖON SV. ANKSTER SOCIAL SECURITY CONTRIBUTIONS	VEROT JA VEROLUKONTERSET BETTER ÖCH ÖVÖPTER AV ÖATTENÖP TAXES TOTAL
56432139	277806	9324997	192549	1780544	505085	696286	185826	1275297	11477790	9475803	512846	2023750	23491036
4082255	40319	789287	196786	194808	24309	40058	22031	54393	659146	731844	51697	147918	1592726
2081698	16002	393713	67646	94184	12019	15096	11141	24362	328031	359540	22040	73982	784369
3260333	27091	589467	77397	127797	21272	31947	15260	52538	543422	582240	41646	116203	1284326
16723403	244706	3913936	844552	839017	139648	179968	144798	335658	2772696	3078902	206656	622899	6686439
980218	3450	222991	53745	52348	9377	26690	13737	64389	172465	182425	15147	34578	405050
8670288	263504	2132222	407263	413264	58341	81957	50948	136672	1316683	1647188	119432	324885	3412123
16031247	406442	4015886	476068	770778	114474	155965	89908	297314	2577805	2876962	208556	599137	6269079
5902377	96386	1486343	315594	269221	37544	87535	49710	78325	935705	1105829	78247	220649	2343803
7354710	148628	1700764	294924	348038	59278	72290	45045	135408	1150784	1377245	105383	274172	2918830
7508249	195245	1983975	264691	265747	37154	63872	44951	103200	1231365	1398306	107980	282835	3023588
5168688	144217	1360687	236958	196751	30811	46761	62023	60574	819873	994673	73510	195542	2086993
5422882	185494	1582032	447480	282027	40864	57448	70438	69991	791919	1072862	84103	209352	2166285
5348062	227693	1534962	358569	235593	32498	48082	52400	87679	751797	1058834	85922	204114	2105852
8310334	268084	2257834	575091	414843	54087	81225	90985	116122	1258680	1659747	128018	318385	3371137
8665055	245910	2139331	414190	383654	50982	76278	66163	131235	1306054	1639075	127360	322264	3402452
13771099	324024	3530809	1305581	848935	90559	166905	171905	256926	2041253	2822748	233856	534188	5641233
11222955	353513	2472601	550955	514469	72000	90740	131399	195856	1632112	2144787	162066	415765	4359142
3072566	164707	795021	147745	154153	14783	28043	28021	37738	431524	616164	45643	116322	1211711
7066105	339760	1591109	193859	361455	36984	52764	49445	126603	1034642	1366703	96581	261406	2762475

1) Ml. päivä- ja äitiysrahat
1) Inkl. dag- och moderkappeningar
1) Incl. daily wages and maternity benefices

2) Ml. tulot ulkomailta ja lapsen kotihoitoon tuki
2) Inkl. inkomster från utlandet och stöd för vård av barn i hemmet
2) Incl. income from abroad and support for the home care of children

3) Ml. metsänhoitomaksu
3) Inkl. skogsvårdsavgift
3) Incl. forestry duty

7A. LUONNOLLISTEN HENKILÖIDEN LUKU LÄÄNEITTÄIN VALTIONVERON ALAISTEN TULOJEN MUKAAN
 FYSISKA PERSONERS ANTAL LÄNSVIS ENLIGT SKATTEPLIKTIGA INKOMSTER VID STATSBEKATTNINGEN
 NUMBER OF INDIVIDUALS BY PROVINCE AND INCOME SUBJECT TO STATE TAXATION

LÄÄNI LAN PROVINCE	YHTEENSÄ SUMMA TOTAL	VALTIONVERON ALAISTEN TULOJEN LUOKKA, MK INKOMSTKLASS ENLIGT SKATTEPLIKTIGA INKOMSTER VID STATS - BEKATTNINGEN MK INCOME BRACKET BY INCOME SUBJECT TO STATE TAXATION ,MK					
		10 - 9999	10000 - 19999	20000 - 29999	30000 - 39999	40000 - 49999	50000 - 59999
KOKO MAA HELA RIKET	4146632	367187	276951	467564	409730	309632	290507
UUDENMAAN - NYLANDS	1039452	85574	54799	71404	78523	65643	61110
TURUN-PORIN - ÅBO-BJÖRNEBORGS	602533	50270	41748	71782	62982	45003	44192
AIVENANMAA - ÅLAND	22908	2662	1437	2225	1086	1529	1380
HÄMEEN - TAVASTEUS	576704	47177	37768	62262	62032	44709	41859
KYMEN - KYMMENE	285676	24406	19694	33087	30556	23240	20918
MIKKELIN - S:T MICHELS	176429	16668	13885	25989	19684	14054	13496
POHJOIS-KARJALAN - NORRA-KARELENS	146355	13519	12103	23436	16318	11955	10996
KUOPION - KUOPIO	212863	19895	16458	30969	23054	16881	15443
KESKI-SUOMEN - MELLERSTA FINLANDS	205673	18560	15038	27393	21901	16418	15172
VAASAN - VASA	368010	37822	28049	53289	39364	28381	28139
OULUN - ULEÅBORGS	344352	33849	24917	46519	35755	27398	25511
LAPIN - LAPPLANDS	165677	16785	11055	19209	17675	14341	12291
KAUPUNGIT STÄDER	2580601	211655	153139	230678	239010	190354	178638
UUDENMAAN - NYLANDS	853879	69043	42601	52825	62067	54071	49813
TURUN-PORIN - ÅBO-BJÖRNEBORGS	370015	28487	23686	37705	38250	28281	27624
AIVENANMAA - ÅLAND	8741	645	528	657	683	632	552
HÄMEEN - TAVASTEUS	368267	27980	22097	35072	40049	29625	27133
KYMEN - KYMMENE	194267	15706	12460	18609	20195	16099	14551
MIKKELIN - S:T-MICHELS	76264	6454	4871	7837	7757	5972	5907
POHJOIS-KARJALAN - NORRA KARELENS	71367	6086	5237	9057	7481	5804	5632
KUOPION - KUOPIO	113478	9930	7421	12272	11494	8834	8331
KESKI-SUOMEN - MELLERSTA FINLANDS	105632	8954	6857	11417	10504	8358	7754
VAASAN - VASA	184245	17705	12622	21656	18624	14246	14033
OULUN - ULEÅBORGS	157152	13947	10081	16274	14439	11972	11642
LAPIN - LAPPLANDS	77294	6718	4678	7297	7467	6460	5666
MUUT KUNNAT ÖVRIGA KOMMUNER	1566031	155532	123812	236886	170720	119278	111069
UUDENMAAN - NYLANDS	185573	16531	12198	18579	16456	11572	11297
TURUN-PORIN - ÅBO-BJÖRNEBORGS	232518	21783	18062	34077	24732	16722	16568
AIVENANMAA - ÅLAND	14167	2017	909	1568	1203	897	828
HÄMEEN - TAVASTEUS	208437	19197	15671	27190	21983	15164	14726
KYMEN - KYMMENE	91409	8700	7234	14478	10361	7141	6367
MIKKELIN - S:T MICHELS	100165	10214	9014	18152	11927	8082	7509
POHJOIS-KARJALAN - NORRA KARELENS	74988	7433	6866	14379	8837	6151	5364
KUOPION - KUOPIO	99385	9965	9037	18697	11560	8047	7112
KESKI-SUOMEN - MELLERSTA FINLANDS	100041	9606	8181	15976	11397	8060	7418
VAASAN - VASA	183765	20117	15427	31633	20740	14135	14106
OULUN - ULEÅBORGS	187200	19902	14836	30245	21316	15426	13869
LAPIN - LAPPLANDS	88383	10067	6377	11912	10208	7881	6625

LÄÄNI

VALTIONVERON ALAISTEN TULOJEN LUOKKA, MK
INKOMSTKLASS ENLIGT SKATTEPLIKTIGA INKOMSTER VID STATSBEKATTNINGEN
INCOME BRACKET BY INCOME SUBJECT TO STATE TAXATION, MK

	60000- 79999	80000- 99999	100000- 124999	125000- 149999	150000- 199999	200000- 299999	300000-	MUUT ÖVRIGA OTHERS
KOKO MAA HELA RIKET	673955	535639	361867	174952	139948	64308	22018	52374
UUDENMAAN - NYLANDS	162954	154139	121170	65303	60791	32817	12723	12494
TURUN-PORIN - ÅBO-BJÖRNEBORGS	102280	77522	50154	22724	16809	7264	2408	7387
AHVENANMAA - ÅLAND	3128	2502	1942	1116	950	422	123	1606
HÄMEEN - TAVASTEHUS	98794	77621	49362	21439	16312	7109	2302	7878
KYMEN - KYMMENE	44784	35145	25995	12894	8140	2845	812	3160
MIKKELIN - S:T MICHELS	29612	20255	10971	4802	3314	1262	343	2094
POHJOIS-KARJALAN - NORRA-KARELENS	23158	16595	8923	3841	2763	962	238	1548
KUOPION - KUOPIO	35059	24568	14384	6803	4857	1972	526	1994
KESKI-SUOMEN - MELLERSTA FINLANDS	33722	24626	15507	7217	5235	2017	549	2318
VAASAN - VASA	59581	41887	23715	10880	7773	3008	850	5272
OULUN - ULEÅBORGS	55732	40716	25932	11622	8516	3183	814	3888
LAPIN - LAPPLANDS	25143	20063	13804	6311	4488	1447	330	2735
K A U P U N G I T S T Ä D E R	434677	363146	254518	125776	104070	50725	18568	25647
UUDENMAAN - NYLANDS	133467	129165	102537	55460	52828	29223	11668	9111
TURUN-PORIN - ÅBO-BJÖRNEBORGS	65776	50838	32804	14882	11232	4998	1790	3662
AHVENANMAA - ÅLAND	1414	1153	967	562	508	252	90	98
HÄMEEN - TAVASTEHUS	65189	51728	33116	14533	11137	5056	1749	3803
KYMEN - KYMMENE	31620	25289	19104	9838	6203	2244	669	1680
MIKKELIN - S:T-MICHELS	14436	10841	6068	2649	1901	780	225	566
POHJOIS-KARJALAN - NORRA-KARELENS	12278	9211	5183	2270	1711	657	161	599
KUOPION - KUOPIO	20471	14911	9280	4543	3268	1467	398	858
KESKI-SUOMEN - MELLERSTA FINLANDS	17928	13872	9626	4582	3257	1273	376	874
VAASAN - VASA	31588	23773	13957	6448	4741	1913	626	2313
OULUN - ULEÅBORGS	27636	21591	14311	6513	4869	2062	587	1228
LAPIN - LAPPLANDS	12874	10774	7565	3496	2415	800	229	855
MUUT KUNNAT ÖVRIGA KOMMUNER	239278	172493	107349	49176	35878	13583	3450	26727
UUDENMAAN - NYLANDS	29487	24974	18641	9843	7963	3594	1055	3383
TURUN-PORIN - ÅBO-BJÖRNEBORGS	36512	26684	17350	7842	5577	2266	618	3725
AHVENANMAA - ÅLAND	1714	1349	975	554	442	170	33	1508
HÄMEEN - TAVASTEHUS	33605	25893	16246	6906	5175	2053	553	4075
KYMEN - KYMMENE	13164	9856	6891	3056	1937	601	143	1480
MIKKELIN - S:T MICHELS	15176	9414	4903	2153	1413	482	118	1528
POHJOIS-KARJALAN - NORRA-KARELENS	10880	7384	3740	1571	1052	305	77	949
KUOPION - KUOPIO	14588	9657	5104	2260	1589	505	128	1136
KESKI-SUOMEN - MELLERSTA FINLANDS	15794	10754	5881	2635	1978	744	173	1444
VAASAN - VASA	27993	18114	9758	4432	3032	1095	224	2959
OULUN - ULEÅBORGS	28096	19125	11621	5109	3647	1121	227	2660
LAPIN - LAPPLANDS	12269	9289	6239	2815	2073	647	101	1880

7B. LUONNOLLISTEN HENKILÖIDEN VALTIONVERON ALAISET TULOT LÄÄNEITTÄIN VALTIONVERON ALAISTEN TULOJEN MUKAAN
 FYSISKA PERSONERS SKATTEPLIKTIGA INKOMSTER VID STATSBEKATTNINGEN LÄNSVIS ENLIGT SKATTEPLIKTIGA INKOMSTER VID
 STATSBEKATTNINGEN, 1000 MK
 INCOME SUBJECT TO STATE TAXATION OF INDIVIDUALS BY PROVINCE AND INCOME SUBJECT TO STATE TAXATION, 1000 MK

LÄÄNI LÄN	YHTEENSÄ SUMMA TOTAL	VALTIONVERON ALAISTEN TULOJEN LUOKKA, MK INKOMSTKLASS ENLIGT SKATTEPLIKTIGA INKOMSTER VID STATS- BEKATTNINGEN, MK INCOME BRACKET BY INCOME SUBJECT TO STATE TAXATION, MK					
		10 - 9999	10000 - 19999	20000 - 29999	30000 - 39999	40000 - 49999	50000 - 59999
KOKO MAA HELA RIKET	269387744	1386204	4209345	11679967	14269937	13853925	16007978
UUDENMAAN - NYLANDS	83741985	317377	823682	1784772	2752069	2936453	3366366
TURUN-PORIN - ÅBO-BJÖRNEBORGS	37615278	196301	635524	1791846	2190625	2012702	2436999
AHVENANMAA - ÅLAND	1426935	8054	21730	55864	65734	68495	76102
HÄMEEN - TAVASTEUS	36512614	179784	575931	1556095	2163507	2002022	2309210
KYMEN - KYMMENE	17774785	88523	302408	825937	1065085	1038961	1153187
MIKKELIN - S:T MICHELS	9715789	63971	211265	648350	683628	629062	743744
POHJOIS-KARJALAN - NORRA-KARELENS	7925517	51975	185623	584461	565742	535587	604836
KUOPION - KUOPIO	12169046	75050	251217	772242	800383	755341	850621
KESKI-SUOMEN - MELLERSTA FINLANDS	12173122	71317	230671	683760	761213	734747	835932
VAASAN - VASA	20466904	145464	424663	1331121	1364612	1271302	1550044
OULUN - ULEÅBORGS	20047611	128690	378238	1163154	1241917	1226612	1404623
LAPIN - LAPPLANDS	9818158	59698	168393	482365	615422	642641	676314
KAUPUNGIT STÄDER	182158519	780831	2333920	5764131	8356161	8514747	9846705
UUDENMAAN - NYLANDS	70950562	252097	640538	1321189	2180711	2419251	2743348
TURUN-PORIN - ÅBO-BJÖRNEBORGS	24232954	109539	362037	941120	1334511	1263547	1523899
AHVENANMAA - ÅLAND	685774	2483	8057	16398	23993	28405	30436
HÄMEEN - TAVASTEUS	24249424	103860	338853	876956	1400495	1323524	1496420
KYMEN - KYMMENE	12728910	55269	192570	464731	705837	719559	802525
MIKKELIN - S:T MICHELS	4765177	23722	74561	195464	270820	267311	325805
POHJOIS-KARJALAN - NORRA KARELENS	4234339	22702	80731	226082	260404	259883	309854
KUOPION - KUOPIO	7183500	35783	113515	306911	400667	395231	459455
KESKI-SUOMEN - MELLERSTA FINLANDS	6793283	33641	105516	284934	365995	374201	427563
VAASAN - VASA	11142579	66398	192382	540586	648404	638225	773399
OULUN - ULEÅBORGS	10179654	51138	153595	407079	503489	536169	641317
LAPIN - LAPPLANDS	5012363	24199	71565	182681	260835	289441	312104
MUUT KUNNAT ÖVRIGA KOMMUNER	87229225	605373	1875425	5915836	5913776	5339178	6161273
UUDENMAAN - NYLANDS	12791423	65280	183144	463583	571358	517202	623018
TURUN-PORIN - ÅBO-BJÖRNEBORGS	13382324	86762	273487	850726	856114	749155	913100
AHVENANMAA - ÅLAND	741161	5571	13673	39466	41741	40090	45666
HÄMEEN - TAVASTEUS	12263190	75924	237078	679139	763012	678498	812290
KYMEN - KYMMENE	5045875	33254	109838	361206	359248	319402	350662
MIKKELIN - S:T MICHELS	4950612	40249	136704	452886	412808	361751	417939
POHJOIS-KARJALAN - NORRA KARELENS	3691178	29273	104892	358379	305338	275704	294982
KUOPION - KUOPIO	4985546	39267	137702	465331	399716	360110	391166
KESKI-SUOMEN - MELLERSTA FINLANDS	5379839	37676	125155	398826	395218	360546	408369
VAASAN - VASA	9324325	79066	232281	790535	716208	633077	776645
OULUN - ULEÅBORGS	9867957	77552	224643	756075	738428	690443	763306
LAPIN - LAPPLANDS	4805795	35499	96828	299684	354587	353200	364130

LÄNMI
LÄN
PROVINCEVALTIONVERON ALAISTEN TULOJEN LUOKKA, NK
INKOMSTKLASS ENLIGT SKATTEPLIKTIGA INKOMSTER VID STATSBEKATTNINGEN
INCOME BRACKET BY INCOME SUBJECT TO STATE TAXATION, NK

	60000 - 79999	80000 - 99999	100000- 124999	125000- 149999	150000- 199999	200000- 299999	300000-	MUUT ÖVRIGA OTHERS
KOKO MAA HELA RIKET	47198789	47810912	40137854	23795919	23793303	15128088	10115570	1
UUDENMAAN - NYLANDS	11478450	13795392	13471620	8899421	10383398	7745158	5987827	1
TURUN-PORIN - ÅBO-BJÖRNEBORGS	7148375	6919956	5556341	3086226	2851087	1706179	1083118	0
AHVENANMAA - ÅLAND	218937	223654	216078	151999	162949	98110	59236	0
HÄMEEN - TAVASTERUS	6916968	6925556	5461887	2911714	2768874	1674909	1066171	0
KYMEN - KYMMENE	3128218	3138580	2892928	1750055	1374355	664023	352526	0
MIKKELIN - S:T MICHELS	2069261	1801405	1212138	652649	559404	295346	145572	0
POHJOIS-KARJALAN - NORRA-KARELENS	1616280	1476149	984927	522778	467789	224638	104733	0
KUOPION - KUOPIO	2451634	2186514	1594526	926242	823324	463731	218229	0
KESKI-SUOMEN - MELLERSTA FINLANDS	2361241	2194439	1721427	978684	885930	472236	241529	0
VAASAN - VASA	4156566	3730865	2624627	1479396	1314127	703190	370925	0
OULUN - ULEÅBORGS	3897520	3627659	2872401	1578821	1443280	745835	338869	0
LAPIN - LAPPLANDS	1755339	1790743	1528954	857934	758786	334733	146835	0
K A U P U N G I T S T Ä D E R	30484650	32441188	28248230	17112855	17718053	11955815	8601225	1
UUDENMAAN - NYLANDS	9408888	11563721	11398659	7560736	9028483	6905350	5527591	1
TURUN-PORIN - ÅBO-BJÖRNEBORGS	4599362	4539652	3635307	2021331	1905482	1176344	820824	0
AHVENANMAA - ÅLAND	99283	103208	107825	76527	87395	59259	42504	0
HÄMEEN - TAVASTERUS	4563016	4617778	3664777	1974403	1891573	1192416	804855	0
KYMEN - KYMMENE	2210872	2259235	2128045	1335762	1046809	524295	283398	0
MIKKELIN - S:T-MICHELS	1011256	965676	670533	359955	322177	182841	95059	0
POHJOIS-KARJALAN - NORRA KARELENS	857259	820417	572147	309117	290933	153205	71603	0
KUOPION - KUOPIO	1433841	1328449	1030163	618149	555718	344830	160790	0
KESKI-SUOMEN - MELLERSTA FINLANDS	1255679	1237571	1069916	621234	552515	298826	165692	0
VAASAN - VASA	2207619	2119221	1545557	876658	803305	448455	282363	0
OULUN - ULEÅBORGS	1936444	1924626	1587101	884005	826124	484525	244043	0
LAPIN - LAPPLANDS	901131	961634	838200	474978	407539	185469	102503	0
MUUT KUNNAT ÖVRIGA KOMMUNER	16714139	15369724	11889624	6683064	6075250	3172273	1514345	0
UUDENMAAN - NYLANDS	2069562	2231671	2072961	1338685	1354915	839808	460236	0
TURUN-PORIN - ÅBO-BJÖRNEBORGS	2549013	2380304	1921034	1064895	945605	529835	262294	0
AHVENANMAA - ÅLAND	119654	120446	108253	75472	75554	38851	16732	0
HÄMEEN - TAVASTERUS	2353952	2307778	1797110	937311	877301	482493	261316	0
KYMEN - KYMMENE	917346	879345	764883	414293	327546	139728	69128	0
MIKKELIN - S:T MICHELS	1058005	835729	541605	292694	237227	112505	50513	0
POHJOIS-KARJALAN - NORRA KARELENS	759021	655732	412780	213661	176856	71433	33130	0
KUOPION - KUOPIO	1017793	858065	564363	308093	267606	118901	57439	0
KESKI-SUOMEN - MELLERSTA FINLANDS	1105562	956868	651511	357450	333415	173410	75837	0
VAASAN - VASA	1948947	1611644	1079070	602738	510822	254735	88562	0
OULUN - ULEÅBORGS	1961076	1703033	1285300	694816	617156	261310	94826	0
LAPIN - LAPPLANDS	854208	829109	690754	382956	351247	149264	44332	0

7C. LUONNOLLISTEN HENKILÖIDEN VEROT LÄÄNEITTÄIN VALTIONVERON ALAISTEN TULOJEN MUKAAN, 1000 MK
 FYSISKA PERSONERS SKATTER LÄNSVIS ENLIGT SKATTEPLIKTIGA INKOMSTER VID STATSBEKATTNINGEN, 1000 MK
 TAXES OF INDIVIDUALS BY PROVINCE AND INCOME SUBJECT TO STATE TAXATION, 1000 MK

LÄÄNI LÄN PROVINCE	YHTEENSÄ SUMMA TOTAL	VALTIONVERON ALAISTEN TULOJEN LUOKKA, MK INKOMSTKLASS ENLIGT SKATTEPLIKTIGA INKOMSTER VID STATS - BEKATTNINGEN, MK INCOME BRACKET BY INCOME SUBJECT TO STATE TAXATION, MK					
		10 - 9999	10000 - 19999	20000 - 29999	30000 - 39999	40000 - 49999	50000 - 59999
K O K O M A A H E L A R I K E T	79318649	47335	347094	808261	1778804	2649292	3736916
UUDENMAAN - NYLANDS	27335792	10301	73738	148493	334016	534611	768457
TURUN-PORIN - ÅBO-BJÖRNEBORGS	10630547	6100	49098	114176	265509	382706	564808
AHVENANMAA - ÅLAND	405050	1781	1417	3288	8095	13014	17140
HÄMEEN - TAVASTEUS	10393376	4949	45541	110825	255646	372795	533209
KYMEN - KYMMENE	5110581	2567	24009	56136	130575	200110	274554
MIKKELIN - S:T MICHELS	2589301	2419	16796	40549	85664	122172	174629
POHJOIS-KARJALAN - NORRA-KARELENS	2105852	1639	14838	36088	73628	105952	142796
KUOPION - KUOPIO	3371137	2465	19968	49398	102131	148446	202408
KESKI-SUOMEN - MELLERSTA FINLANDS	3402452	2777	19516	47434	97694	143243	196096
VAASAN - VASA	5641233	5971	34942	84184	177008	254905	371743
OULUN - ULEÅBORGS	5570853	3863	32250	79602	166086	243371	332073
LAPIN - LAPPLANDS	2762475	2503	14981	38088	82752	127967	158203
K A U P U N G I T S T Ä D E R	55883401	22182	198308	452085	1027918	1604926	2299826
UUDENMAAN - NYLANDS	23533716	8005	58612	115717	264446	437178	626161
TURUN-PORIN - ÅBO-BJÖRNEBORGS	7020546	2917	28874	67549	160385	238045	354539
AHVENANMAA - ÅLAND	208920	277	489	1194	3040	5278	6081
HÄMEEN - TAVASTEUS	7028657	2541	27514	68498	162740	243495	345650
KYMEN - KYMMENE	3759513	1438	15623	35535	86215	137955	191944
MIKKELIN - S:T-MICHELS	1359136	507	6297	15145	33618	51616	76928
POHJOIS-KARJALAN - NORRA KARELENS	1193622	620	6692	15682	33476	51291	73965
KUOPION - KUOPIO	2095545	859	9238	23128	50727	76678	109751
KESKI-SUOMEN - MELLERSTA FINLANDS	1983488	868	8814	21825	46096	72099	100883
VAASAN - VASA	3233927	2332	16643	39563	85251	128468	187417
OULUN - ULEÅBORGS	2993677	1198	13454	32827	67342	105567	151893
LAPIN - LAPPLANDS	1472654	620	6058	15422	34582	57256	73814
M U U T K U N N A T Ö V R I G A K O M M U N E R	23435248	25153	148786	356176	750886	1044366	1437090
UUDENMAAN - NYLANDS	3802076	2296	15126	32776	69570	97433	142296
TURUN-PORIN - ÅBO-BJÖRNEBORGS	3610001	3183	20224	46627	105124	144661	210269
AHVENANMAA - ÅLAND	196130	1504	928	2094	5055	7736	10259
HÄMEEN - TAVASTEUS	3364719	2408	18027	42327	92906	129300	187559
KYMEN - KYMMENE	1351068	1129	8386	20601	44360	62155	82610
MIKKELIN - S:T MICHELS	1230165	1912	10499	25404	52046	70556	97701
POHJOIS-KARJALAN - NORRA KARELENS	912230	1019	8146	20406	40152	54661	68831
KUOPION - KUOPIO	1275592	1606	10730	26270	51404	71768	92657
KESKI-SUOMEN - MELLERSTA FINLANDS	1418964	1909	10702	25609	51598	71144	96013
VAASAN - VASA	2407306	3639	18299	44621	91757	126437	184326
OULUN - ULEÅBORGS	2577176	2665	18796	46775	98744	137804	180180
LAPIN - LAPPLANDS	1289821	1883	8923	22666	48170	70711	84389

LÄÄNI
LÄN
PROVINCE

VALTIONVERON ALAISTEN TULOJEN LUOKKA, MK
INKOMSTKLASS ENLIGT SKATTEPLIKTIGA INKOMSTER VID STSTSBEKATTNINGEN
INCOME BRACKET BY INCOME SUBJECT TO STATE TAXATION, MK

	60000- 79999	80000- 99999	100000- 124999	125000- 149999	150000- 199999	200000- 299999	300000-	MUUT ÖVRIGA OTHERS
KOKO MAA HELA RIKET	12676973	14291562	13067314	8442855	9270917	6695076	5492397	13852
UUDENMAAN - NYLANDS	3077258	4144381	4398240	3140439	4018599	3407046	3272586	7631
TURUN-PORIN - ÅBO-BJÖRNEBORGS	1903801	2043865	1783998	1082500	1103368	752461	577162	983
AHVENANMAA - ÅLAND	56175	63947	65856	49569	56632	38095	29123	923
HÄMEEN - TAVASTEUS	1847304	2048673	1757241	1023416	1074481	742227	576341	725
KYMEN - KYMMENE	850453	949906	958607	632600	540932	297230	192552	351
MIKKELIN - S:T MICHELS	555931	536791	394409	231876	218934	131433	77339	350
POHJOIS-KARJALAN - NORRA-KARELENS	435556	441890	320824	188305	185350	101048	57756	189
KUOPION - KUOPIO	667829	662879	526264	335306	326497	208511	118863	178
KESKI-SUOMEN - MELLERSTA FINLANDS	637652	659635	563590	349878	347657	211352	124662	470
VAASAN - VASA	1129449	1126308	868082	537258	526121	320618	203812	828
OULUN - ULEÅBORGS	1046876	1080800	932532	564959	571821	335091	180951	585
LAPIN - LAPPLANDS	468689	532487	497671	306749	300525	149964	81250	639
KAUPUNGIT STÄDER	8248346	9775525	9257309	6090199	6912531	5295188	4690277	8785
UUDENMAAN - NYLANDS	2531913	3490407	3739347	2679937	3505905	3042651	3026764	6676
TURUN-PORIN - ÅBO-BJÖRNEBORGS	1233278	1351922	1173961	710059	736521	520130	441954	414
AHVENANMAA - ÅLAND	25792	29910	32946	25240	30779	23990	22970	132
HÄMEEN - TAVASTEUS	1224735	1374149	1185665	696038	734571	527734	434991	335
KYMEN - KYMMENE	605751	687814	709982	485056	413311	234275	154497	119
MIKKELIN - S:T-MICHELS	275998	292095	220017	128162	126255	81426	51021	53
POHJOIS-KARJALAN - NORRA KARELENS	235059	250233	188919	112169	115827	69538	40066	86
KUOPION - KUOPIO	393509	404948	341455	223277	220474	154725	86746	30
KESKI-SUOMEN - MELLERSTA FINLANDS	341023	376393	353691	223217	218216	134056	86206	103
VAASAN - VASA	608761	647189	514757	318510	321787	205333	157511	400
OULUN - ULEÅBORGS	526896	580343	520902	317098	327175	218439	130362	183
LAPIN - LAPPLANDS	245631	290122	275667	171436	161710	82891	57189	254
MUUT KUNNAT ÖVRIGA KOMMUNER	4428627	4516037	3810005	2352656	2358386	1399888	802120	5067
UUDENMAAN - NYLANDS	545345	653974	658893	460502	512694	364395	245822	955
TURUN-PORIN - ÅBO-BJÖRNEBORGS	670523	691943	610037	372441	366847	232331	135208	569
AHVENANMAA - ÅLAND	30383	34037	32910	24329	25853	14105	6153	791
HÄMEEN - TAVASTEUS	622569	674524	571576	327378	339910	214493	141350	390
KYMEN - KYMMENE	244702	262092	248625	147544	127621	62955	38055	232
MIKKELIN - S:T MICHELS	279933	244696	174392	103714	92679	50007	26318	297
POHJOIS-KARJALAN - NORRA KARELENS	200497	191657	131905	76136	69523	31510	17690	103
KUOPION - KUOPIO	274320	257931	184809	112029	106023	53786	32117	148
KESKI-SUOMEN - MELLERSTA FINLANDS	296629	283242	209899	126661	129441	77296	38456	367
VAASAN - VASA	520688	479119	353325	218748	204334	115285	46301	428
OULUN - ULEÅBORGS	519980	500457	411630	247861	244646	116652	50589	402
LAPIN - LAPPLANDS	223058	242365	222004	135313	138815	67073	24061	385

9A. LUONNOLLISTEN HENKILÖIDEN LUKU PERHETYYPEITTÄIN VALTIONVERON ALAISTEN TULOJEN NUKAAN
 FYSISKA PERSONERS ANTAL FAMILJETYPVIS ENLIGT SKATTEPLIKTIGA INKOMSTER VID STATSBEKATTNINGEN
 NUMBER OF INDIVIDUALS BY TYPE OF FAMILY AND INCOME SUBJECT TO STATE TAXATION

PERHETYYPPI FAMILJETYP TYPE OF FAMILY	YHTEENSÄ SUMMA TOTAL	1) VALTIONVERON ALAISTEN TULOJEN LUOKKA, MK INKOMSTKLASS ENLIGT SKATTEPLIKTIGA INKOMSTER VID STATSBEKATTNINGEN, MK INCOME BRACKET BY INCOME SUBJECT TO STATE TAXATION, MK			
		10 - 9999	10000 - 19999	20000 - 29999	30000 - 39999
YHTEENSÄ SAMMANLAGT	3073784	317400	183540	281470	237669
YKSINÄISET MIEHET YHTEENSÄ ENSAMMA MÄN SAMMANLAGT	913527	159728	81079	104310	83883
YKSINÄINEN MIES, EI LAPSIA ENSAM MAN, UTAN BARN	902253	159408	80899	103936	83495
YKSINÄINEN MIES, 1 LAPSI ENSAM MAN, 1 BARN	8287	223	130	272	288
YKSINÄINEN MIES, 2- LASTA ENSAM MAN, 2- BARN	2987	97	50	102	100
YKSINÄISET NAISET YHTEENSÄ ENSAMMA KVINNOR SAMMANLAGT	1073479	155502	99921	172024	140975
YKSINÄINEN NAINEN, EI LAPSIA ENSAM KVINNA, UTAN BARN	994110	153835	97535	167599	135824
YKSINÄINEN NAINEN, 1 LAPSI ENSAM KVINNA, 1 BARN	55245	1114	1639	2891	3382
YKSINÄINEN NAINEN, 2 LASTA ENSAM KVINNA, 2 BARN	19682	403	542	1149	1301
YKSINÄINEN NAINEN, 3- LASTA ENSAM KVINNA, 3- BARN	4442	150	205	385	468
AVIOPARIT YHTEENSÄ ÄKTA PAR SAMMANLAGT	1086778	2170	2540	5136	12811
AVIOPARIT, VAIN TOISELLA PUOLISOLLA TULO, YHTEENSÄ ÄKTA PAR, ENDAST DEN ENA MED INKOMST, SAMMANLAGT	24572	1156	698	974	1318
AVIOPARI, VAIN TOISELLA TULO, EI LAPSIA ÄKTA PAR, ENDAST DEN ENA MED INKOMST, UTAN BARN	11904	481	312	563	876
AVIOPARI, VAIN TOISELLA TULO, 1 LAPSI ÄKTA PAR, ENDAST DEN ENA MED INKOMST, 1 BARN	4566	282	161	149	175
AVIOPARI, VAIN TOISELLA TULO, 2 LASTA ÄKTA PAR, ENDAST DEN ENA MED INKOMST, 2 BARN	5205	246	152	158	155
AVIOPARI, VAIN TOISELLA TULO, 3 LASTA ÄKTA PAR, ENDAST DEN ENA MED INKOMST, 3 BARN	2237	121	52	70	82
AVIOPARI, VAIN TOISELLA TULO, 4 LASTA ÄKTA PAR, ENDAST DEN ENA MED INKOMST, 4 BARN	501	18	18	23	21
AVIOPARI, VAIN TOISELLA TULO, 5 LASTA ÄKTA PAR, ENDAST DEN ENA MED INKOMST, 5 BARN	92	4	1	7	6
AVIOPARI, VAIN TOISELLA TULO, 6- LASTA ÄKTA PAR, ENDAST DEN ENA MED INKOMST, 6- BARN	67	4	2	4	3
AVIOPARI, MOLEMMILLA PUOLISOILLA TULO, YHTEENSÄ ÄKTA PAR, BÄDA MAKAR MED INKOMST, SAMMANLAGT	1061741	1011	1842	4162	11493
AVIOPARI, MOLEMMILLA TULO, EI LAPSIA ÄKTA PAR, BÄDA MED INKOMST, UTAN BARN	547507	459	941	2613	9013
AVIOPARI, MOLEMMILLA TULO, 1 LAPSI ÄKTA PAR, BÄDA MED INKOMST, 1 BARN	216227	236	369	670	1107
AVIOPARI, MOLEMMILLA TULO, 2 LASTA ÄKTA PAR, BÄDA MED INKOMST, 2 BARN	214504	203	344	541	862
AVIOPARI, MOLEMMILLA TULO, 3 LASTA ÄKTA PAR, BÄDA MED INKOMST, 3 BARN	65680	84	144	236	357
AVIOPARI, MOLEMMILLA TULO, 4 LASTA ÄKTA PAR, BÄDA MED INKOMST, 4 BARN	12572	24	25	78	106
AVIOPARI, MOLEMMILLA TULO, 5 LASTA ÄKTA PAR, BÄDA MED INKOMST, 5 BARN	2578	3	12	13	24
AVIOPARI, MOLEMMILLA TULO, 6- LASTA ÄKTA PAR, BÄDA MED INKOMST, 6- BARN	2673	2	7	11	24

1) Tulonsaajayksikkö on perhe.

1) Familjen utgör inkomstagarenhet.

1) A family is used as an income-earner unit.

40000 - 49999	50000 - 59999	60000 - 79999	80000 - 99999	100000 - 124999	125000 - 149999	150000 - 199999	200000 - 299999	300000 -	MUUT ÖVRIGA OTHERS
187024	173628	359874	280436	237462	190912	313178	205061	64866	41264
64558	54711	116955	100122	67393	27859	18452	7127	2082	25268
64082	54178	115255	97736	65204	26737	17565	6702	1951	25105
367	381	1265	1787	1624	816	630	287	94	123
109	152	435	599	565	306	257	138	37	40
89699	73393	154064	91120	45595	18467	12344	3900	941	15534
83373	64583	129738	76861	38957	15808	10619	3294	832	15252
4152	5892	17137	10369	4870	1920	1211	414	72	182
1621	2309	6079	3385	1548	642	437	162	32	72
553	609	1110	505	220	97	77	30	5	28
32767	45524	88855	89194	124474	144586	282382	194034	61843	462
1365	1314	3258	3832	3808	2330	2374	1443	702	0
910	778	1731	1776	1601	956	977	606	337	0
189	239	628	730	763	464	442	235	109	0
164	189	598	848	942	597	621	375	160	0
74	74	228	356	395	254	267	184	80	0
21	20	59	104	78	44	50	31	14	0
2	7	8	14	15	9	10	8	1	0
5	7	6	4	14	6	7	4	1	0
31402	44210	85597	85362	120666	142256	280008	192591	61141	0
27529	38905	69131	57794	65534	62237	111378	76304	25669	0
1813	2350	7233	11689	22055	32811	72199	49556	14139	0
1284	1793	5861	10089	21750	33156	72625	50564	15432	0
535	818	2381	4176	8207	10922	19464	13459	4897	0
152	239	674	1118	2120	2144	3130	2004	758	0
51	54	177	275	503	429	568	345	124	0
38	51	140	221	497	557	644	359	122	0

8B. LUONNOLLISTEN HENKILÖIDEN VALTIONVERON ALAISET TULOT PERHETYYPITÄIN VALTIONVERON ALAISTEN TULOJEN MUKAAN
 FYSISKA PERSONERS SKATTEPLIKTIGA INKOMSTER VID STATSBESKATTNINGEN FAMILJETYPVIS ENLIGT SKATTEPLIKTIGA INKOMSTER
 VID STATSBESKATTNINGEN, 1000 MK
 INCOME SUBJECT TO STATE TAXATION OF INDIVIDUALS BY TYPE OF FAMILY AND INCOME SUBJECT TO STATE TAXATION, 1000 MK

PERHETYYPPI FAMILJETYP TYPE OF FAMILY	YHTEENSÄ SUMMA TOTAL	VALTIONVERON ALAISTEN TULOJEN LUOKKA, MK INKOMSTKLASS ENLIGT SKATTEPLIKTIGA INKOMSTER VID STATSBESKATTNINGEN, MK INCOME BRACKET BY INCOME SUBJECT TO STATE TAXATION			
		10 - 9999	10000 - 19999	20000 - 29999	30000 - 39999
Y H T E E N S Ä S A M M A N L A G T	269387744	1157961	2651867	7017999	8280416
YKSINÄISET MIEHET YHTEENSÄ ENSAMMA MÄN SAMMANLAGT	47358227	580896	1182131	2587949	2920075
YKSINÄINEN MIES, EI LAPSIA ENSAM MAN, UTAN BARN	46242536	579667	1179429	2578551	2906540
YKSINÄINEN MIES, 1 LAPSI ENSAM MAN, 1 BARN	813770	819	1966	6813	10027
YKSINÄINEN MIES, 2- LASTA ENSAM MAN, 2- BARN	301933	398	740	2603	3508
YKSINÄISET NAISET YHTEENSÄ ENSAMMA KVINNOR SAMMANLAGT	49042286	567358	1430756	4298126	4899661
YKSINÄINEN NAINEN, EI LAPSIA ENSAM KVINNA, UTAN BARN	43393679	558634	1394223	4186119	4718433
YKSINÄINEN NAINEN, 1 LAPSI ENSAM KVINNA, 1 BARN	3980358	5823	25035	72689	119175
YKSINÄINEN NAINEN, 2 LASTA ENSAM KVINNA, 2 BARN	1397334	2149	8340	29442	45811
YKSINÄINEN NAINEN, 3- LASTA ENSAM KVINNA, 3- BARN	270935	759	3158	9881	/ 16254
AVIOPARIT YHTEENSÄ ÄKTA PAR SAMMANLAGT	172987203	9720	38974	131894	460684
AVIOPARIT, VAIN TOISELLA PUOLISOLLA TULO, YHTEENSÄ ÄKTA PAR, ENDAST DEN ENA MED INKOMST, SAMMANLAGT	2603293	4067	10384	24583	46230
AVIOPARI, VAIN TOISELLA TULO, EI LAPSIA ÄKTA PAR, ENDAST DEN ENA MED INKOMST, UTAN BARN	1197058	1649	4654	14248	30951
AVIOPARI, VAIN TOISELLA TULO, 1 LAPSI ÄKTA PAR, ENDAST DEN ENA MED INKOMST, 1 BARN	471107	1047	2378	3708	6016
AVIOPARI, VAIN TOISELLA TULO, 2 LASTA ÄKTA PAR, ENDAST DEN ENA MED INKOMST, 2 BARN	599412	850	2279	3996	5420
AVIOPARI, VAIN TOISELLA TULO, 3 LASTA ÄKTA PAR, ENDAST DEN ENA MED INKOMST, 3 BARN	265703	439	781	1768	2826
AVIOPARI, VAIN TOISELLA TULO, 4 LASTA ÄKTA PAR, ENDAST DEN ENA MED INKOMST, 4 BARN	53980	39	245	591	717
AVIOPARI, VAIN TOISELLA TULO, 5 LASTA ÄKTA PAR, ENDAST DEN ENA MED INKOMST, 5 BARN	9564	22	12	184	196
AVIOPARI, VAIN TOISELLA TULO, 6- LASTA ÄKTA PAR, ENDAST DEN ENA MED INKOMST, 6- BARN	6472	21	28	103	107
AVIOPARI, MOLEMMILLA PUOLISOILLA TULO, YHTEENSÄ ÄKTA PAR, BÅDA MAKAR MED INKOMST, SAMMANLAGT	170383930	5643	28597	107312	414464
AVIOPARI, MOLEMMILLA TULO, EI LAPSIA ÄKTA PAR, BÅDA MED INKOMST, UTAN BARN	77882779	2604	14662	67990	326719
AVIOPARI, MOLEMMILLA TULO, 1 LAPSI ÄKTA PAR, BÅDA MED INKOMST, 1 BARN	38754388	1348	5694	16978	39217
AVIOPARI, MOLEMMILLA TULO, 2 LASTA ÄKTA PAR, BÅDA MED INKOMST, 2 BARN	39266958	1059	5345	13763	30428
AVIOPARI, MOLEMMILLA TULO, 3 LASTA ÄKTA PAR, BÅDA MED INKOMST, 3 BARN	11632313	464	2217	5998	12608
AVIOPARI, MOLEMMILLA TULO, 4 LASTA ÄKTA PAR, BÅDA MED INKOMST, 4 BARN	2045837	135	390	1999	3757
AVIOPARI, MOLEMMILLA TULO, 5 LASTA ÄKTA PAR, BÅDA MED INKOMST, 5 BARN	388766	19	178	329	857
AVIOPARI, MOLEMMILLA TULO, 6- LASTA ÄKTA PAR, BÅDA MED INKOMST, 6- BARN	412855	6	110	273	875

40000 - 49999	50000 - 59999	60000 - 79999	80000 - 99999	100000 - 124999	125000 - 149999	150000 - 199999	200000 - 299999	300000 -	MUUT ÖVRI GA OTHERS
8378694	9554844	25142064	25056215	26542391	26214576	54116540	48459771	26814375	1
2885560	3006582	8194197	8938890	7465141	3777568	3119165	1666390	1033731	0
2864203	2977171	8073344	8723754	7221613	3625040	2968276	1566316	978659	0
16400	21004	90178	161135	180570	110811	106857	66936	40255	0
4963	8405	30667	54022	62954	41715	44031	33138	14812	0
3993932	4043943	10732687	8083010	5033942	2507662	2084499	905422	461298	0
3708392	3555786	9034910	6820080	4302238	2147145	1793146	764838	409745	0
187254	326547	1197706	918166	536703	260112	204848	96039	30276	0
73382	127940	423311	299963	170868	87223	73456	37279	18142	0
24900	33658	76757	44807	24131	13173	13051	7260	3135	0
1499189	2504330	6215210	8034315	14043309	19929368	48912860	45887956	25319341	0
61141	72473	229578	344713	424836	317012	406334	341159	320806	0
40712	42894	121229	159725	178163	130004	166566	144142	162152	0
8479	13149	44314	65547	85277	63073	75521	55621	46973	0
7414	10470	42465	76397	105625	81263	106944	88028	68259	0
3303	4082	16368	32114	43953	34697	45853	43172	36374	0
938	1105	4185	9330	8607	5966	8613	7454	6180	0
89	391	585	1233	1655	1194	1667	1845	491	0
215	379	432	363	1541	820	1176	904	381	0
1438052	2431873	5985632	7689605	13618486	19612356	48506535	45546804	24998536	0
1262570	2139043	4817999	5185810	7364682	8559958	19274980	18054928	10810835	0
82201	129739	512134	1060087	2502297	4532915	12527089	11699066	5645631	0
58243	99033	416231	917000	2469599	4583773	12596689	11957250	6118576	0
24106	45168	169096	380241	929162	1505310	3362005	3192521	2003401	0
6884	13142	47848	101268	239333	295386	538196	476223	321306	0
2324	2939	12525	25053	57019	58897	97440	81117	50073	0
1719	2818	9819	20128	56422	76116	110143	85687	48719	0

8C. LUONNOLLISTEN HENKILÖIDEN VEROT PERHETYYPEITTÄIN VALTIONVERON ALAISTEN TULOJEN MUKAAN, 1000 MK
 FYSISKA PERSONERS SKATTER FAMILJETYPVIS ENLIGT SKATTEPLIKTIGA INKOMSTER VID STATSBEKATTNINGEN, 1000 MK
 TAXES OF INDIVIDUALS BY TYPE OF FAMILY AND INCOME SUBJECT TO STATE TAXATION, 1000 MK

PERHETYYPPI FAMILJETYP TYPE OF FAMILY	YHTEENSÄ SUMMA TOTAL	VALTIONVERON ALAISTEN TULOJEN LUOKKA, MK INKOMSTKLASS ENLIGT SKATTEPLIKTIGA INKOMSTER VID STATSBEKATTNINGEN, MK INCOME BRACKET BY INCOME SUBJECT TO STATE TAXATION, MK			
		10 - 9999	10000 - 19999	20000 - 29999	30000 - 39999
Y H T E E N S Ä					
S A M M A N L A G T	79318919	34198	237962	486893	951968
YKSINÄISET MIEHET YHTEENSÄ					
ENSAMMA MÄN SAMMANLAGT	13844011	19951	135430	273437	428223
YKSINÄINEN MIES, EI LAPSIA ENSAM MAN, UTAN BARN	13523865	19721	135191	272441	426546
YKSINÄINEN MIES, 1 LAPSI ENSAM MAN, 1 BARN	236173	122	185	754	1260
YKSINÄINEN MIES, 2- LASTA ENSAM MAN, 2- BARN	83977	97	54	235	412
YKSINÄISET NAISET YHTEENSÄ					
ENSAMMA KVINNOR SAMMANLAGT	11879491	13385	99596	203554	493895
YKSINÄINEN NAINEN, EI LAPSIA ENSAM KVINNA, UTAN BARN	10630546	13101	97698	192378	470738
YKSINÄINEN NAINEN, 1 LAPSI ENSAM KVINNA, 1 BARN	914567	160	1604	7920	16175
YKSINÄINEN NAINEN, 2 LASTA ENSAM KVINNA, 2 BARN	288491	81	265	2680	5417
YKSINÄINEN NAINEN, 3- LASTA ENSAM KVINNA, 3- BARN	45878	44	23	563	1567
AVIOPARIT YHTEENSÄ					
ÄKTA PAR SAMMANLAGT	53595413	869	2924	9916	29043
AVIOPARIT, VAIN TOISELLA PUOLISOLLA TULO, YHTEENSÄ					
ÄKTA PAR, ENDAST DEN ENA MED INKOMST, SAMMANLAGT	897934	440	787	1957	4682
AVIOPARI, VAIN TOISELLA TULO, EI LAPSIA ÄKTA PAR, ENDAST DEN ENA MED INKOMST, UTAN BARN	432876	207	389	900	2861
AVIOPARI, VAIN TOISELLA TULO, 1 LAPSI ÄKTA PAR, ENDAST DEN ENA MED INKOMST, 1 BARN	159792	88	223	478	769
AVIOPARI, VAIN TOISELLA TULO, 2 LASTA ÄKTA PAR, ENDAST DEN ENA MED INKOMST, 2 BARN	199760	79	142	394	705
AVIOPARI, VAIN TOISELLA TULO, 3 LASTA ÄKTA PAR, ENDAST DEN ENA MED INKOMST, 3 BARN	85987	58	25	136	264
AVIOPARI, VAIN TOISELLA TULO, 4 LASTA ÄKTA PAR, ENDAST DEN ENA MED INKOMST, 4 BARN	15596	5	4	52	61
AVIOPARI, VAIN TOISELLA TULO, 5 LASTA ÄKTA PAR, ENDAST DEN ENA MED INKOMST, 5 BARN	2621	0	0	4	17
AVIOPARI, VAIN TOISELLA TULO, 6- LASTA ÄKTA PAR, ENDAST DEN ENA MED INKOMST, 6- BARN	1302	2	2	0	5
AVIOPARI, MOLEMMILLA PUOLISOILLA TULO, YHTEENSÄ					
ÄKTA PAR, BÅDA MAKAR MED INKOMST, SAMMANLAGT	52697146	425	2136	7944	25162
AVIOPARI, MOLEMMILLA TULO, EI LAPSIA ÄKTA PAR, BÅDA MED INKOMST, UTAN BARN	24176784	244	1237	4299	14921
AVIOPARI, MOLEMMILLA TULO, 1 LAPSI ÄKTA PAR, BÅDA MED INKOMST, 1 BARN	12238371	44	479	1924	5116
AVIOPARI, MOLEMMILLA TULO, 2 LASTA ÄKTA PAR, BÅDA MED INKOMST, 2 BARN	12070772	72	260	1211	3545
AVIOPARI, MOLEMMILLA TULO, 3 LASTA ÄKTA PAR, BÅDA MED INKOMST, 3 BARN	3458050	55	132	395	1253
AVIOPARI, MOLEMMILLA TULO, 4 LASTA ÄKTA PAR, BÅDA MED INKOMST, 4 BARN	567210	7	12	107	266
AVIOPARI, MOLEMMILLA TULO, 5 LASTA ÄKTA PAR, BÅDA MED INKOMST, 5 BARN	96167	1	3	7	48
AVIOPARI, MOLEMMILLA TULO, 6- LASTA ÄKTA PAR, BÅDA MED INKOMST, 6- BARN	89796	0	1	4	23

40000 - 49999	50000 - 59999	60000 - 79999	80000 - 99999	100000 - 124999	125000 - 149999	150000 - 199999	200000 - 299999	300000 -	MUUT ÖVRIGA OTHERS
1393878	1902471	6136500	6920350	7605911	7564109	16600668	17193608	12278015	12398
585899	739311	2323570	2816311	2552523	1387537	1245577	750881	579844	5531
582949	734636	2300580	2766190	2485897	1340511	1193081	709779	550871	5443
2298	3463	17767	38578	50570	34831	37434	27465	21336	69
662	1217	5191	11530	16044	12181	15063	13645	7636	18
727858	950102	2880411	2440858	1669425	903715	827252	404819	258093	6522
685524	871084	2563065	2154143	1474852	795251	726968	348114	231182	6439
29103	55009	234709	216502	146319	79819	71713	39163	16315	46
10276	19445	71546	62237	42930	25105	24450	14726	9299	23
2961	4557	11083	7967	5306	3552	4114	2821	1297	9
80093	213059	932524	1663197	3383957	5272878	14527838	16037921	11440057	336
9412	14298	53756	94175	130919	108907	155409	149461	173734	0
6584	9439	32180	48829	60170	48354	67787	65510	89668	0
1326	2415	9796	17720	26370	21722	28960	24491	25430	0
1013	1636	8236	18549	30256	26275	38826	37497	36138	0
390	585	2802	7033	11465	10372	16039	17938	18892	0
75	149	629	1795	2050	1697	2867	2948	3265	0
8	47	68	196	365	304	602	739	270	0
5	36	42	51	242	177	326	340	75	0
70698	198752	878769	1569033	3253049	5163958	14372423	15888445	11266320	0
47348	156207	684131	1078017	1854751	2443527	6164491	6644746	5082871	0
11768	19523	90733	223740	593146	1166525	3634848	3998358	2492162	0
7782	14875	68840	178033	551780	1118000	3491955	3990713	2643683	0
2760	6139	25960	67212	191452	348223	897157	1051119	866185	0
739	1544	6623	16047	44782	63860	137446	154142	141617	0
186	292	1535	3613	9478	11780	23758	24902	20573	0
97	194	933	2362	7692	12055	22742	24463	19229	0

9A. LUONNOLLISTEN HENKILÖIDEN LUKU, SUKUPUOLEN, IÄN JA VALTIONVERON ALAISTEN TULOJEN MUKAAN
 FYSISKA PERSONERS ANTAL ENLIGT KÖN, ÅLDER OCH SKATTEPLIKTIGA INKOMSTER VID STATSBEKATTNINGEN
 NUMBER OF INDIVIDUALS BY SEX, AGE AND INCOME SUBJECT TO STATE TAXATION

SUKUPUOLI JA IKÄ KÖN OCH ÅLDER SEX AND AGE	YHTEENSÄ SUMMA TOTAL	VALTIONVERON ALAISTEN TULOJEN LUOKKA, MK INKOMSTKLASS ENLIGT SKATTEPLIKTIGA INKOMSTER VID STATSBEKATTN. INCOME BRACKET BY INCOME SUBJECT TO STATE TAXATION, MK						
		10 - 9999	100 0 - 19999	20000 - 29999	30000 - 39999	40000 - 49999	50000 - 59999	
YHTEENSÄ SAMMANLAGT	4146632	367187	276951	467564	409730	309632	290507	
- 15	164215	138247	8420	2141	589	184	109	
16 - 19	226957	106006	51189	26120	18381	10738	6650	
20 - 24	361942	26487	51355	50644	44046	39482	42629	
25 - 29	377682	10443	17112	26044	24429	27885	37568	
30 - 34	391503	9878	12607	21011	18536	21781	28733	
35 - 39	419708	11623	11927	20867	17803	20262	26611	
40 - 44	417280	11988	10224	18117	15961	18470	23818	
45 - 49	298617	8818	7606	13820	13039	14348	17212	
50 - 54	273518	9387	8526	16939	16516	17141	18645	
55 - 59	263412	9269	9436	24273	30492	26650	22159	
60 - 64	253698	9279	15331	38296	47255	34054	23463	
65 - 69	216107	3005	14393	52900	53566	29823	18398	
70 -	481993	12757	58825	156392	109117	48814	24532	
MIEHET MÄN	1998698	172330	102611	169785	161492	135435	119158	
- 15	85996	72257	4417	1129	317	96	60	
16 - 19	115792	51322	25692	13027	9659	6016	4085	
20 - 24	184040	14612	23092	25342	20371	17437	17364	
25 - 29	193533	4862	7211	11206	9680	10455	12595	
30 - 34	200588	3823	4871	8547	6969	7581	8853	
35 - 39	216446	4099	4683	9585	7407	7692	8430	
40 - 44	214479	4364	4229	8615	6933	7364	8116	
45 - 49	151303	3276	3236	6366	5574	6112	6205	
50 - 54	136967	3096	3334	7208	6937	7517	7562	
55 - 59	128870	2600	2953	8302	11739	13358	11604	
60 - 64	117411	2495	3505	11306	18274	17801	13080	
65 - 69	88190	1254	3022	12401	20277	14159	9386	
70 -	165083	4270	12366	36751	37355	19847	11818	
NAISET KVINNOR	2147934	194857	174340	307779	248238	174197	171349	
- 15	78219	65990	4003	1012	272	88	49	
16 - 19	111165	54684	25497	13093	8722	4722	2565	
20 - 24	177902	11875	28263	25302	23675	22045	25265	
25 - 29	184149	5581	9901	14838	14749	17430	24973	
30 - 34	190915	6055	7736	12464	11567	14200	19880	
35 - 39	203262	7524	7244	11282	10396	12570	18181	
40 - 44	202801	7624	5995	9502	9028	11106	15702	
45 - 49	147314	5542	4370	7454	7465	8236	11007	
50 - 54	136551	6291	5192	9731	9579	9624	11083	
55 - 59	134542	6669	6483	15971	18753	13292	10555	
60 - 64	136287	6784	11826	26990	28981	16253	10303	
65 - 69	127917	1751	11371	40499	33289	15664	8992	
70 -	316910	8487	46459	119641	71762	28967	12714	

SUKUPUOLI JA IKÄ
KÖN OCH ÅLDER
SEX AND AGE

VALTIONVERON ALAISTEN TULAJEN LUOKKA, MK
INKOMSTKLASS ENLIGT SKATTEPLIKTIGA INKOMSTER VID STATSBEKATTNINGEN, MK
INCOME BRACKET BY INCOME SUBJECT TO STATE TAXATION, MK

	60000 - 79999	80000 - 99999	100000- 124999	1250000- 149999	150000- 199999	200000- 299999	300000-	MUUT ÖVRIGA OTHERS
YHTEENSÄ SAMMANLAGT	673955	535639	361867	174952	139948	64308	22018	52374
- 15	75	19	12	6	16	3	6	14388
16 - 19	5412	976	222	57	22	9	16	1159
20 - 24	68954	25327	8760	2033	754	145	57	1269
25 - 29	102075	68991	38906	13548	6932	1763	276	1710
30 - 34	91417	80085	85320	24895	16951	6352	1114	2863
35 - 39	86596	86377	63166	31836	24611	11025	2764	4240
40 - 44	79019	83305	65473	35303	30826	14802	5065	4909
45 - 49	56390	57709	44813	24135	21964	10909	4209	3645
50 - 54	53914	49516	35453	18165	15791	7371	2870	3284
55 - 59	45678	37444	23807	12315	10924	5435	2318	3212
60 - 64	34753	21055	12007	5753	5134	3030	1515	2773
65 - 69	21063	9497	5471	2525	2133	1314	798	1241
70 -	28609	15338	8457	4421	3890	2150	1010	7681
MIEHET MÄN	265360	292946	248561	128818	109739	54958	19784	27721
- 15	38	7	6	3	8	1	4	7653
16 - 19	4114	869	196	40	16	8	9	739
20 - 24	35794	19034	7505	1758	669	122	41	899
25 - 29	43045	44864	30433	11050	5668	1435	233	796
30 - 34	31979	46065	40918	19750	13829	5422	961	1020
35 - 39	27538	44799	44131	24460	20162	9526	2495	1442
40 - 44	23640	39607	42485	25404	24369	12827	4647	1879
45 - 49	16823	27196	28281	16774	16726	9323	3817	1594
50 - 54	18001	24839	23165	12884	12004	6350	2646	1424
55 - 59	19478	19341	15189	8148	8124	4619	2109	1306
60 - 64	18071	12056	7753	4056	3860	2572	1352	1230
65 - 69	11888	6032	3676	1838	1617	1089	663	888
70 -	14954	8237	4823	2653	2687	1664	807	6851
NAISET KVINNOR	408595	242693	113306	46134	30209	9350	2234	24653
- 15	37	12	6	3	8	2	2	6735
16 - 19	1298	107	26	17	6	1	7	420
20 - 24	33160	6293	1255	275	85	23	16	370
25 - 29	59030	24127	8473	2498	1264	328	43	914
30 - 34	59438	34020	14402	5105	3122	930	153	1843
35 - 39	59061	41578	19035	7376	4449	1499	269	2798
40 - 44	55379	43698	22988	9899	6457	1975	418	3030
45 - 49	39567	30513	16532	7361	5238	1586	392	2051
50 - 54	35913	24677	12288	5281	3787	1021	224	1860
55 - 59	26200	18103	8618	4167	2800	816	209	1906
60 - 64	16682	8999	4254	1697	1274	458	163	1543
65 - 69	9175	3465	1795	687	516	225	135	353
70 -	13655	7101	3634	1768	1203	486	203	830

9B. LUONNOLLISTEN HENKILÖIDEN VALTIONVERON ALAISET TULOT SUKUPUOLEN, IÄN JA VALTIONVERON ALAISTEN TULOJEN MUKAAN
 FYSISKA PERSONERS SKATTEPLIKTIGA INKOMSTER VID STATSBEKATTNINGEN ENLIGT KÖN, ÅLDER OCH SKATTEPLIKTIGA IN-
 KOMSTER VID STATSBEKATTNINGEN, 1000 MK
 INCOME SUBJECT TO STATE TAXATION OF INDIVIDUALS BY SEX, AGE AND INCOME SUBJECT TO STATE TAXATION, 1000 MK

SUKUPUOLI JA IKÄ KÖN OCH ÅLDER SEX AND AGE	YHTEENSÄ SUMMA TOTAL	VALTIONVERON ALAISTEN TULOJEN LUOKKA, MK INKOMSTKLASS ENLIGT SKATTEPLIKTIGA INKOMSTER VID STATSBEKATT- INCOME BRACKET Y INCOME SUBJECT TO STATE TAXATION, MK					
		10 - 9999	10000 - 19999	20000 - 29999	30000 - 39999	40000 - 49999	50000 - 59999
Y H T E E N S Ä							
S A M M A N L A G T	269387744	1386204	4209345	11679967	14269937	13853925	16007970
- 15	482194	265642	115389	50953	19957	8139	5920
16 - 19	3883610	552356	711839	644582	636376	478344	363567
20 - 24	16242133	150977	774832	1255567	1537642	1773903	2349395
25 - 29	26259789	51266	262045	648307	855993	1258987	2078405
30 - 34	31894669	43215	192637	520605	649370	982894	1588432
35 - 39	36914801	48063	180500	515765	623637	913990	1471267
40 - 44	39419345	45815	154457	448558	559216	833104	1317308
45 - 49	28185938	33447	115504	343643	457328	646160	951162
50 - 54	23318322	37260	129619	420081	579297	769856	1028849
55 - 59	19415234	37085	146836	612848	1069887	1191301	1217360
60 - 64	14439426	40875	246249	972209	1652022	1516449	1287116
65 - 69	10165087	14157	246943	1341933	1860197	1322326	1006444
70 -	18767171	66047	932468	3904940	3768986	2158477	1342792
M I E N E T							
M Ä N	155234864	640310	1524422	4010948	5641382	6062960	6551600
- 15	256715	143011	60156	26964	10677	4238	3256
16 - 19	2172887	276945	355504	322089	335016	268059	223969
20 - 24	8897268	77092	353038	626094	709306	782600	956763
25 - 29	15231698	22816	110840	277390	338582	470971	695766
30 - 34	19023616	16254	73579	210140	243892	340935	488332
35 - 39	22389690	16863	70850	236241	258775	346296	463402
40 - 44	23969748	16149	63911	212838	242073	331540	446260
45 - 49	16899856	11904	49134	158010	195062	274940	340995
50 - 54	13820334	11646	50632	178612	243019	338068	415761
55 - 59	11321760	9663	44554	211200	412595	600015	636911
60 - 64	8165588	10418	53423	291560	642756	795907	718098
65 - 69	5155613	5540	45762	322082	710310	629389	514191
70 -	7930126	22018	193080	937765	1299304	880015	647850
NAISET							
KVINNOR	114152852	745878	2684918	7669023	8628542	7790943	9456393
- 15	225491	122657	55240	23998	9278	3901	2665
16 - 19	1710734	275405	356337	322478	301373	210271	139580
20 - 24	7344870	73875	421797	629484	828336	991330	1392613
25 - 29	11028080	28451	151196	370925	517416	788009	1382643
30 - 34	12871063	26951	119062	310469	405488	641963	1100105
35 - 39	14525119	31201	109649	279512	364860	567693	1007799
40 - 44	15449610	29663	90564	235715	317152	501574	871060
45 - 49	11286076	21551	66382	185633	262251	371215	610154
50 - 54	9497993	25630	78997	241473	336291	431801	613091
55 - 59	8093484	27419	102277	401647	657289	591290	580461
60 - 64	6273842	30453	192833	680638	1009262	720533	569021
65 - 69	5009477	8609	201195	1019840	1149867	692924	492263
70 -	10837054	44038	739383	2967182	2469701	1278467	694945

SUKUPUOLI JA IKÄ
KÖN OCH ÅLDER
SEX AND AGE

VALTIONVERON ALAISTEN TULOJEN LUOKKA, MK
INKOMSTKLASS ENLIGT SKATTEPLIKTIGA INKOMSTER VID STATSBEKATTNINGEN, MK
INCOME BRACKET BY INCOME SUBJECT TO STATE TAXATION, MK

	60000- 79999	80000- 99999	100000- 124999	125000- 149999	150000- 199999	200000- 299999	300000- 399999	MUUT ÖVRIGA OTHERS
YHTEENSÄ SAMMANLAGT	47198789	47810912	40137854	23795919	23793303	15128088	10115570	1
- 15	5048	1656	1346	817	2703	662	3953	0
16 - 19	364830	85153	24211	7668	3714	2242	8726	0
20 - 24	4745192	2230553	959809	274271	125126	33755	31152	0
25 - 29	7140611	6130145	4299859	1831755	1163458	404366	134621	0
30 - 34	6442006	7144460	6136274	3374590	2873517	1473973	472672	0
35 - 39	6110796	7724943	7016973	4332152	4183564	2590387	1262813	0
40 - 44	5583345	7468898	7280231	4808120	5244756	3488469	2187048	0
45 - 49	3981072	5174006	4976759	3287411	3746840	2578225	1894356	0
50 - 54	3800041	4432713	3932182	2472789	2685333	1732695	1297577	0
55 - 59	3200821	3341040	2637907	1676976	1859823	1282282	1141081	0
60 - 64	2409758	1872306	1329221	783291	877318	717856	734781	0
65 - 69	1447358	844640	606077	343578	364042	313889	453523	0
70 -	1967930	1360420	937017	602462	663095	509293	553253	0
MIEHET MÄN	18667909	26294336	27644470	17532137	18691145	12959413	9013832	0
- 15	2547	604	687	409	1354	222	2588	0
16 - 19	278993	75858	21340	5401	2687	1988	4986	0
20 - 24	2487874	1683432	822954	237179	110992	28084	21879	0
25 - 29	3049703	4008613	3370009	1494131	950618	329504	112754	0
30 - 34	2279260	4138090	4551411	2682589	2346028	1259111	394014	0
35 - 39	1960476	4036852	4918283	3330024	3433866	2241678	1076028	0
40 - 44	1682375	3576036	4741180	3463166	4156512	3030379	2007366	0
45 - 49	1193998	2456386	3153887	2287557	2859165	2208000	1710796	0
50 - 54	1272579	2238563	2577092	1755431	2045661	1497974	1195320	0
55 - 59	1361090	1734045	1686605	1111230	1387087	1094406	1032351	0
60 - 64	1250312	1074998	859457	552768	660921	611931	643063	0
65 - 69	819025	537459	407531	250200	276682	260383	377045	0
70 -	1029682	733386	534044	362044	459580	395753	435622	0
NAISET KVINNOR	28530877	21516567	12493394	6263769	5102138	2168691	1101742	0
- 15	2502	1053	659	408	1349	440	1365	0
16 - 19	85835	9294	2871	2267	1028	254	3739	0
20 - 24	2257318	547100	136852	37089	14134	5671	9273	0
25 - 29	4090881	2121513	929838	337633	212827	74857	21866	0
30 - 34	4162742	3006368	1584878	692008	527493	214865	78656	0
35 - 39	4150306	3688081	2098696	1002126	749691	348708	126783	0
40 - 44	3900975	3892838	2539079	1344965	1088256	458098	179682	0
45 - 49	2787061	2717629	1822877	999856	887669	370224	183561	0
50 - 54	2527448	2194151	1355097	717357	639681	234716	102258	0
55 - 59	1839739	1606980	951293	565758	472721	187865	100734	0
60 - 64	1159455	797326	469767	230532	216403	105927	91717	0
65 - 69	628341	307197	198544	93370	87364	53503	76477	0
70 -	938252	627007	402969	240407	203522	113542	117630	0

9C. LUONNOLLISTEN HENKILÖIDEN VEROT SUKUPUOLEN, IÄN JA VALTIONVERON ALAISTEN TULOJEN MUKAAN, 1000 MK
 FYSISKA PERSONERS SKATTER ENLIGT KÖN, ÅLDER OCH SKATTEPLIKTIGA INKOMSTER VID STATSBEKATTNINGEN, 1000 MK
 TAXES OF INDIVIDUALS BY SEX, AGE AND INCOME SUBJECT TO STATE TAXATION, 1000 MK

SUKUPUOLI JA IKÄ KÖN OCH ÅLDER SEX AND AGE	YHTEENSÄ SUMMA TOTAL	VALTIONVERON ALAISTEN TULOJEN LUOKKA, MK INKOMSTKCLASS ENLIGT SKATTEPLIKTIGA INKOMSTER VID STATSBEKATTN. INCOME BRACKET Y INCOME SUBJECT TO STATE TAXATION, MK					
		10 - 9999	10000 - 19999	20000 - 29999	30000 - 39999	40000 - 49999	50000 - 59999
Y H T E E N S Ä S A M M A N L A G T	79318649	47335	347094	808261	1778804	2649292	3736916
- 15	22044	2896	3417	1559	1845	1669	1701
16 - 19	670833	5394	76820	107220	126986	108125	92332
20 - 24	4070077	5123	98085	205917	299080	384380	569090
25 - 29	7391738	2753	33345	97104	156521	254758	467869
30 - 34	9305231	3294	27833	72711	114544	190818	342150
35 - 39	11302069	4462	25074	65431	105093	173501	316926
40 - 44	12965584	5237	21032	53107	89006	158421	295000
45 - 49	9699665	4180	14805	37523	68861	125451	223687
50 - 54	7906961	3991	16447	41825	81795	150179	249068
55 - 59	6263831	4075	13087	34759	117560	220854	295672
60 - 64	3985486	3051	9497	28464	158755	271845	313170
65 - 69	2247770	1220	1735	20200	161233	231954	243682
70 -	3487357	1636	5894	42457	297512	377328	326566
MIEHET MÄN	50042909	25078	166223	379705	798348	1225601	1592331
- 15	12204	1736	1927	917	926	880	999
16 - 19	402975	3237	38462	53581	67338	61053	57430
20 - 24	2361015	3843	51649	103215	139145	171845	234429
25 - 29	4528482	1423	14441	39700	62934	98336	161754
30 - 34	5847536	1574	10466	27482	44819	69317	109382
35 - 39	7259249	1878	10070	30231	47395	70735	104296
40 - 44	8383254	2393	9525	27977	42699	68985	104363
45 - 49	6215854	2034	7564	21014	34004	59595	85283
50 - 54	5048592	2007	8952	23352	40893	73441	107249
55 - 59	4007234	1929	6395	16859	51239	119457	162224
60 - 64	2578494	1532	4511	12053	68203	150929	179398
65 - 69	1425059	657	643	6377	70661	116766	126613
70 -	1972959	749	1610	16938	128085	164248	158940
NAISET KVINNOR	29275730	22281	180855	428555	980453	1423704	2144584
- 15	9838	1150	1488	639	916	786	701
16 - 19	267865	2143	38365	53631	59647	47085	34903
20 - 24	1709057	1279	46433	102706	159940	212538	334657
25 - 29	2863265	1322	18892	57406	93580	156411	306099
30 - 34	3457715	1715	17360	45243	69730	121498	232772
35 - 39	4042817	2586	15003	35205	57694	102764	212638
40 - 44	4582319	2848	11493	25133	46312	89446	190644
45 - 49	3483819	2166	7245	16500	34892	65856	138417
50 - 54	2858375	1983	7509	18477	40885	76737	141812
55 - 59	2256596	2121	6681	17900	66324	101411	133454
60 - 64	1406975	1496	4989	16425	90548	120918	133777
65 - 69	822702	554	1085	13814	90548	115183	117059
70 -	1514401	881	4251	25499	169430	213069	167630

SUKUPUOLI JA IKÄ
KÖN OCH ÅLDER
SEX AND AGE

VALTIONVERON ALAISTEN TULOJEN LUOKKA, MK
INKOMSTKLASS ENLIGT SKATTEPLIKTIGA INKOMSTER VID STATSBSKATTNINGEN, MK
INCOME BRACKET BY INCOME SUBJECT TO STATE TAXATION, MK

	60000 - 79999	80000 - 99999	100000- 124999	125000- 149999	150000- 199999	200000- 299999	300000 -	MUUT ÖVRIGA OTHERS
Y H T E E N S Ä S A M M A N L A G T	12676973	14291562	13067314	8442855	9270917	6695076	5492397	13852
- 15	1688	720	587	502	1538	317	2582	1019
16 - 19	105510	27853	8846	3177	1840	1246	5330	164
20 - 24	1309238	689777	324050	99936	50162	15852	19098	280
25 - 29	1861539	1795810	1380830	639073	446612	177550	77656	337
30 - 34	1603076	1991737	1879952	1133427	1068479	626579	249552	1029
35 - 39	1533086	2165499	2158119	1458634	1559329	1109851	625672	1352
40 - 44	1471818	2196363	2332410	1675311	2001884	1515588	1148465	1926
45 - 49	1106959	1597790	1669694	1194688	1482107	1147537	1024530	1813
50 - 54	1086055	1409652	1359220	926799	1091753	785665	703115	1404
55 - 59	921961	1083049	929391	643391	770236	593466	635155	1189
60 - 64	698487	612526	473106	301259	365768	335104	412916	1521
65 - 69	411079	272575	213776	130769	150298	145877	262681	640
70 -	566454	448217	337327	235916	280892	240422	325624	1106
MIEHET MÄN	5084111	7808887	8931668	6177308	7247212	5728332	4871640	6467
- 15	784	233	339	241	791	104	1746	571
16 - 19	81420	24852	7768	2165	1366	1125	3060	100
20 - 24	694329	524229	279478	87072	44532	13335	13734	181
25 - 29	801395	1170657	1081202	521845	364351	144326	56854	218
30 - 34	568012	1135530	1379534	894937	867949	534432	203610	411
35 - 39	489503	1109575	1493735	1112094	1273586	958700	556735	693
40 - 44	443875	1034765	1503783	1198123	1577884	1315258	1052827	791
45 - 49	335487	756538	1053968	826866	1127330	982489	922740	951
50 - 54	371513	715368	891520	656527	830839	679500	646749	698
55 - 59	400725	567990	596559	427472	574568	506773	574413	618
60 - 64	366240	354473	307606	213222	275638	285417	358824	451
65 - 69	235003	174841	144645	95323	114144	120461	218608	282
70 -	295811	239812	191552	141416	194202	186404	252726	425
NAISET KVINNOR	7592856	6482685	4135632	2265553	2023694	966737	620755	7380
- 15	906	489	247	262	748	213	836	447
16 - 19	24082	3001	1080	1013	474	121	2270	62
20 - 24	614900	165546	44568	12861	5630	2516	5363	97
25 - 29	1060125	625150	299644	117214	82255	33226	11803	113
30 - 34	1035066	856195	500408	238486	200534	92143	45943	600
35 - 39	1043609	1055930	664378	346549	285730	151147	68934	651
40 - 44	1027948	1161595	828628	477183	423999	200333	95637	1116
45 - 49	771473	841257	615739	367810	354789	165064	101792	854
50 - 54	714530	694285	467696	270264	260903	106158	56370	710
55 - 59	521247	515042	332834	215918	195659	86682	60739	576
60 - 64	332261	258069	165489	88045	90128	49698	54089	1069
65 - 69	176103	97743	69132	35449	36161	25410	44073	357
70 -	270630	208399	145782	94499	86697	54023	72898	674

10. AVIOPARIEN LUKU JA VALTIONVERON ALAISET TULOT MIEHEN JA VAIMON VALTIONVERON ALAISTEN TULOJEN MUKAAN
 ANTAL ÄKTA PAR OCH SKATTEPLIKTIGA INKOMSTER VID STATSBSKATTNINGEN ENLIGT MANNENS OCH HUSTRUNS SKATTEPLIKTIGA
 INKOMSTER VID STATSBSKATTNINGEN
 NUMBER AND INCOME SUBJECT TO STATE TAXATION OF MARRIED COUPLES BY SIZE OF INCOME SUBJECT TO STATE TAXATION OF
 HUSBAND AND WIFE

MIEHEN VALTIONVERON ALAISTEN TULOJEN LUOKKA, MK MANNENS INK.KLASS ENL. SKAT - TEPL. INK. VID STATSBSKATTN. HUSBAND'S INCOME BRACKET BY INCOME SUBJECT TO STATE TAX.	YHTEENSÄ SUMMA TOTAL	VAIMON VALTIONVERON ALAISTEN TULOJEN LUOKKA, MK HUSTRUNS INKOMSTKLASS ENLIGT SKATTEPLIKTIGA INKOMSTER VID STATSBE - SKATTNINGEN, MK WIFE'S INCOME BRACKET BY INCOME SUBJECT TO STATE TAXATION, MK					
		10 - 9999	10000 - 19999	20000 - 29999	30000 - 39999	40000 - 49999	50000 - 59999
LUKU - ANTAL - NUMBER							
Y H T E E N S Ä S A M M A N L A G T	1086778	39354	74419	135755	107263	84497	97957
10 - 9999	12603	1711	922	1925	1449	870	805
10000 - 19999	21532	1455	4587	5573	2495	1366	1122
20000 - 29999	55475	1829	9357	24894	6352	2752	2219
30000 - 39999	77609	2468	11634	25064	16209	5188	4093
40000 - 49999	70878	2222	7244	14398	14716	8207	5366
50000 - 59999	64446	1823	5473	10306	10698	8253	7384
60000 - 79999	148403	4353	9001	16178	17071	15396	19001
80000 - 99999	192824	5506	8080	13512	14640	15725	22130
100000 - 124999	181168	5604	6901	10355	10897	12831	17835
125000 - 149999	100959	3645	3962	5222	5217	6137	8280
150000 - 199999	91287	3818	3710	4508	4271	4576	6004
200000 - 299999	47831	2803	2253	2447	2194	2143	2587
300000 -	17701	1697	1029	1063	780	805	804
TULOTTOMAT UTAN INKOMST	4062	420	266	310	274	248	327

TULOT - INKOMSTER - INCOME, 1000 MK

Y H T E E N S Ä S A M M A N L A G T	172987203	4634864	6931746	12222583	11761466	11308151	14693398
10 - 9999	654877	15221	18677	59097	57457	43108	48173
10000 - 19999	1168639	29416	153361	227822	125451	82240	79311
20000 - 29999	3289842	55494	403078	1241379	381292	192944	178663
30000 - 39999	5568302	98797	613091	1494831	1127909	414437	369571
40000 - 49999	6303552	109700	449814	1003492	1168134	735505	536501
50000 - 59999	6658340	108723	395394	824287	958974	823764	812944
60000 - 79999	18630457	326803	778580	1533810	1783604	1774254	2389090
80000 - 99999	29359554	520834	857200	1548111	1823987	2119930	3211845
100000 - 124999	32280471	651154	878440	1408571	1593374	2004225	2968006
125000 - 149999	21001652	513960	602578	841297	892252	1111533	1583186
150000 - 199999	22803294	670931	693344	880024	875586	985431	1348551
200000 - 299999	15396481	681165	570383	639103	596262	600591	750337
300000 -	9650479	850962	513780	513010	367658	409018	399114
TULOTTOMAT UTAN INKOMST	221259	1693	4003	7764	9510	11146	18103

MIHLEN VALTIONVERON ALAISTEN
TULOJEN LUOKKA, MK
MANNENS INK.KLASS ENL. SKATTE-
PL. INK. VID STATSBEKATTN.
HUSBAND'S INCOME BRACKET BY
INCOME SUBJECT TO STATE TAX.

VAIMON VALTIONVERON ALAISTEN TULOJEN LUOKKA, MK
HUSTRONS INKOMSTKLASS ENLIGT SKATTEPLIKTIGA INKOMSTER VID STATSBEKATTNINGEN
WIFE'S INCOME BRACKET BY INCOME SUBJECT TO STATE TAXATION, MK

	60000 - 79999	80000 - 99999	100000 - 124999	125000- 149999	150000- 199999	200000- 299999	300000 -	MUUT ÖVRIGA OTHERS
LUKU - ANTAL - NUMBER								
YHTEENSÄ SAMMANLAGT	254533	151573	67711	27667	17865	5450	1294	21440
10 - 9999	1863	1209	588	265	166	73	21	736
10000 - 19999	2334	1254	507	225	138	33	11	432
20000 - 29999	4072	2061	774	257	184	50	10	664
30000 - 39999	7032	3101	1068	392	232	73	11	1044
40000 - 49999	10506	4619	1608	515	259	72	29	1117
50000 - 59999	11674	5154	1781	578	247	77	11	987
60000 - 79999	40715	16487	5214	1510	759	189	47	2482
80000 - 99999	63279	31990	10203	2767	1291	286	70	3345
100000 - 124999	56620	35314	14462	4258	1958	482	93	3558
125000 - 149999	26921	21120	10714	4609	2317	502	80	2233
150000 - 199999	19318	18326	11906	6630	4640	1094	207	2279
200000 - 299999	7482	8231	6549	4016	3923	1533	261	1409
300000 -	1941	2220	2087	1548	1656	952	430	689
TULOTTOMAT UTAN INKOMST	776	487	250	97	95	34	13	465

TULOT - INKOMSTER - INCOME, 1000 MK

	43733113	30989432	16548327	8075101	6230474	2442742	1033800	2382030
YHTEENSÄ SAMMANLAGT	43733113	30989432	16548327	8075101	6230474	2442742	1033800	2382030
10 - 9999	138737	112613	67195	37132	28714	17492	8880	2366
10000 - 19999	197931	130245	63487	33895	25253	8086	5752	6377
20000 - 29999	385952	234052	104746	41286	35711	12782	5657	16825
30000 - 39999	736439	382730	154585	67030	47301	19565	5299	36719
40000 - 49999	1202936	615687	249224	92789	55304	20496	13994	49992
50000 - 59999	1454588	738192	293362	110110	54995	21831	6786	54369
60000 - 79999	5723627	2629183	941389	311988	181126	56608	25020	175384
80000 - 99999	10121777	5712298	2040271	623801	333653	91645	52786	301390
100000 - 124999	10266734	7068253	3206823	1055458	548968	164628	68609	397209
125000 - 149999	5553483	4756475	2647450	1259640	706913	184019	45014	303060
150000 - 199999	4640294	4755173	3358986	2041801	1587092	442783	132978	390343
200000 - 299999	2279141	2669967	2277091	1497814	1600250	726240	174646	333470
300000 -	977256	1141221	1116099	889206	1009194	668870	481322	313744
TULOTTOMAT UTAN INKOMST	54199	43312	27624	13154	15992	7693	7062	0

11. LUONNOLLISTEN HENKILÖIDEN LUKU, VERONALAISET VARAT JA VARALLISUUSVERO VALTIONVERON ALAISTEN TULOJEN JA VERONALAISTEN VAROJEN MUKAAN
 FYSISKA PERSONERS ANTAL, SKATTEPLIKTIGA TILLGÅNGAR OCH FÖRMÖGENHETSSKATT ENLIGT SKATTEPLIKTIGA INKOMSTER VID STATSBE-
 SKATTNINGEN OCH SKATTEPLIKTIGA TILLGÅNGAR
 NUMBER, ASSETS SUBJECT TO TAXATION AND CAPITAL TAX OF INDIVIDUALS BY INCOME SUBJECT TO STATE TAXATION AND ASSETS SUB-
 JECT TO TAXATION

VALTIONVERON ALAISTEN TULOJEN LUOKKA, MK INK.KLASS ENL. SKATTE - PL. INKOMSTER VID STATSBESKATTNINGEN, MK INCOME BRACKET BY INCO - ME SUBJECT TO STATE TAX.	YHTEENSÄ SUMMA TOTAL	VERONALAISTEN VAROJEN LUOKKA, MK KLASS FÖR SKATTEPLIKTIGA TILLGÅNGAR, MK BRACKET OF ASSETS SUBJECT TO TAXATION, MK										
		- 24999	25000- 49999	50000- 99999	100000- 249999	250000- 499999	500000- 999999	1000000- 1999999	2000000-	SI VERON- ALAISSIA VAROJA		
LUKU - ANTAL - NUMBER												
YHTEENSÄ SAMMANLAGT	3073784	572640	320239	414839	535973	224387	65306	13047	4010	923343		
10 - 9999	317400	94818	19102	12151	5950	1335	507	133	35	183369		
10000 - 19999	183540	37499	11446	7726	4986	1580	536	116	35	119616		
20000 - 29999	281470	52908	24400	18043	8431	2347	796	137	36	174372		
30000 - 39999	237669	52230	29740	26777	13826	3454	1042	138	32	110430		
40000 - 49999	187024	42538	25003	26172	16485	4575	1319	199	25	70708		
50000 - 59999	173628	40925	23620	25664	19249	5935	1666	239	41	56289		
60000 - 79999	359874	83997	54565	61337	44937	14378	4367	598	98	95597		
80000 - 99999	280436	55426	43593	58507	49817	16603	5423	691	90	50286		
100000 - 124999	237462	37242	31604	50962	60725	21896	6934	1081	168	26850		
125000 - 149999	190912	22497	19953	39553	65255	23511	6753	1022	175	12203		
150000 - 199999	313178	22701	23126	56950	135319	60876	11241	1985	370	10610		
200000 - 299999	205061	6435	8092	25001	91003	54321	13615	2791	676	3127		
300000 -	64866	754	892	3359	18983	23350	11020	3893	2221	394		
TULOTTOMAT UTAN INKOMST	41264	22670	5103	2637	1007	226	87	34	8	9492		

VERONALAISET VARAT - SKATTEPLIKTIGA TILLGÅNGAR - ASSETS SUBJECT TO TAXATION, 1000 MK

YHTEENSÄ SAMMANLAGT	289226981	5617864	11812429	29911017	87250770	75933846	43347479	17134723	18218866	0
10000 - 19999	3233393	323965	409157	539036	772099	546860	352832	152172	135273	0
20000 - 29999	5522466	498619	887525	1231388	1268466	806272	530970	183962	115274	0
30000 - 39999	7677832	498896	1095992	1849084	2062098	1172538	693632	181006	124636	0
40000 - 49999	8437344	412712	924964	1829631	2524954	1546253	862862	251712	84248	0
50000 - 59999	9607451	409857	868671	1809747	2964510	2011197	1090464	305905	147137	0
60000 - 79999	23006934	864376	2014153	4325479	6937306	4916391	2855084	767430	326724	0
80000 - 99999	24527084	592056	1624519	4182849	7737176	5706178	3550118	869792	264398	0
100000 - 124999	28940878	418395	1181504	3700194	9671681	7457362	4581906	1382201	547626	0
125000 - 149999	28864178	285466	746784	2930846	10649651	7881920	4471243	1299864	618398	0
150000 - 199999	56096956	278642	869260	4308068	22557912	16793486	7437574	2564172	1287819	0
200000 - 299999	51222568	78333	306974	1918909	15660413	18318928	9047183	3681161	2330632	0
300000 -	36920078	8680	34156	260999	3418220	8243773	7474731	5291728	12187790	0
TULOTTOMAT UTAN INKOMST	874206	183354	183523	168871	152653	75972	58762	45308	25735	0

VARALLISUUSVERO - FÖRMÖGENHETSSKATT - CAPITAL TAX, 1000 MK

YHTEENSÄ SAMMANLAGT	156378	565	1541	3877	3247	1066	1281	22645	122639	0
10000 - 19999	909	2	13	80	490	209	41	47	22	0
20000 - 29999	598	0	2	9	112	126	106	145	95	0
30000 - 39999	579	0	0	1	13	132	97	248	87	0
40000 - 49999	520	0	0	4	3	46	86	167	213	0
50000 - 59999	712	0	0	2	7	9	90	341	264	0
60000 - 79999	1559	0	0	1	4	48	115	781	612	0
80000 - 99999	1824	0	0	1	2	18	89	987	727	0
100000 - 124999	3702	0	0	0	0	12	125	1645	1919	0
125000 - 149999	4354	0	0	0	2	2	84	1632	2629	0
150000 - 199999	8729	0	0	0	0	3	114	3398	5209	0
200000 - 299999	16757	0	0	0	0	3	156	5344	11254	0
300000 -	107602	0	0	0	3	0	118	7062	99610	0
TULOTTOMAT UTAN INKOMST	3212	461	1144	982	461	111	11	33	0	0

12. LUONNOLLISTEN HENKILÖIDEN LUKU, VERONALAISET VARAT JA VARALLISUUSVERO PÄÄASIALLISEN TULOLÄHTEEN JA VERONALAISTEN VAROJEN MUKAAN
 FYSISKA PERSONERS ANTAL, SKATTEPLIKTIGA TILLGÅNGAR OCH FÖRMÖGENHETSSKATT ENLIGT HUVUDSAKLIG INKOMSTKÄLLA OCH SKATTEPLIKTIGA TILLGÅNGAR
 NUMBER, ASSETS SUBJECT TO TAXATION AND CAPITAL TAX OF INDIVIDUALS BY MAIN SOURCE OF INCOME AND ASSETS SUBJECT TO TAXATION

PÄÄASIALLINEN TULOLÄHDE HUVUDSAKLIG INKOMSTKÄLLA MAIN SOURCE OF INCOME	YHTEENSÄ SUMMA TOTAL	VERONALAISTEN VAROJEN LUOKIA, MK KLASS FÖR SKATTEPLIKTIGA TILLGÅNGAR, MK BRACKET OF ASSETS SUBJECT TO TAXATION, MK								EI VERON- ALAISSIA VAROJA	
		-24999	25000- 49999	50000- 99999	100000- 249999	250000- 499999	500000- 999999	1000000- 1999999	2000000-		
		LUKU - ANTAL - NUMBER									
YHTEENSÄ SAMMANLAGT	3073784	572640	320239	414839	535973	224387	65306	13047	4010	923343	
1 TYÖTULOT - ARBETSINKOMSTER	1907665	347919	188482	251792	375993	146313	29046	4913	1348	561859	
2 TYÖTTÖMYYSSTURVAETUDET UTKOMSTSKYDD FÖR ARBETSLÖSA	56573	9257	3354	3037	2440	711	143	19	3	37609	
3 ELÄKETULOT - PENSIONSINKOMSTER ..	803989	121381	102627	134068	113076	30846	7466	1637	416	292472	
4 MAATILATALOUDEN TULOT INKOMSTER AV GÅRDSBRUK	73761	3411	2119	4291	15990	25843	18228	3047	348	484	
5 LIIKE- JA AMMATTITULOT INKOMSTER AV RÖRELSE OCH YRKE ...	59116	3433	3250	6691	16722	15332	7534	2059	773	3322	
6 KIINT.-, ASUNTO- JA VUOKRATULOT INKOMSTER AV FASTIGHET-, BOSTADS- OCH HYRESINKOMSTER	11195	531	834	3555	2816	1052	883	510	307	707	
7 OMAISUUSTULOT INKOMSTER AV FÖRMÖGENHET	86155	56371	10811	4173	2037	641	425	269	346	11082	
8 TULOT YHTYMÄSTÄ INKOMSTER FRÅN SAMMANSLUTNING ...	18456	4655	2457	3118	4197	2247	723	159	80	820	
9 MUUT TULOT - ÖVRIGA INKOMSTER ...	15610	3012	1202	1477	1695	1176	771	400	381	5496	
TULOTTOMAT - UTAN INKOMST	41264	22670	5103	2637	1007	226	87	34	8	9492	

VERONALAISET VARAT - SKATTEPLIKTIGA TILLGÅNGAR - ASSETS SUBJECT TO TAXATION, 1000 MK

YHTEENSÄ SAMMANLAGT	289226981	5617864	11812429	29911017	87250770	75933846	43347479	17134723	18218866	0
1 TYÖTULOT - ARBETSINKOMSTER	169736627	3391862	6933401	18303925	61802751	48567028	18948317	6462132	5327223	0
2 TYÖTTÖMYYSSTURVAETUDET UTKOMSTSKYDD FÖR ARBETSLÖSA	1166617	79518	122422	215539	382269	236537	90160	23451	16757	0
3 ELÄKETULOT - PENSIONSINKOMSTER ..	51107086	1327430	3835018	9513335	17496362	10358870	4947231	2157941	1470887	0
4 MAATILATALOUDEN TULOT INKOMSTER AV GÅRDSBRUK	29968510	37808	78921	322372	2857002	9478172	12272901	3831370	1089998	0
5 LIIKE- JA AMMATTITULOT INKOMSTER AV RÖRELSE OCH YRKE ...	19865245	38423	122352	500876	2872161	5427412	5082971	2767153	3053895	0
6 KIINT.-, ASUNTO- JA VUOKRATULOT INKOMSTER AV FASTIGHET-, BOSTADS- OCH HYRESINKOMSTER	3657957	7709	31902	267978	420096	374578	625527	697058	1233134	0
7 OMAISUUSTULOT INKOMSTER AV FÖRMÖGENHET	4801118	496033	370919	285951	309764	226307	300702	379320	2432130	0
8 TULOT YHTYMÄSTÄ INKOMSTER FRÅN SAMMANSLUTNING ...	2783862	47951	90212	227362	680667	769631	479226	213873	274918	0
9 MUUT TULOT - ÖVRIGA INKOMSTER ...	5265732	27762	43745	104806	277064	419347	541708	557106	3294199	0
TULOTTOMAT - UTAN INKOMST	874206	163354	183523	168871	152653	75972	58762	45308	25735	0

VARALLISUUSVERO - FÖRMÖGENHETSSKATT - CAPITAL TAX, 1000 MK

YHTEENSÄ SAMMANLAGT	156378	565	1541	3577	3247	1066	1281	22645	122639	0
1 TYÖTULOT - ARBETSINKOMSTER	43916	4	7	21	35	12	220	8841	34771	0
2 TYÖTTÖMYYSSTURVAETUDET UTKOMSTSKYDD FÖR ARBETSLÖSA	12	0	0	0	0	0	1	11	0	0
3 ELÄKETULOT - PENSIONSINKOMSTER ..	17832	0	0	1	8	0	282	5570	11977	0
4 MAATILATALOUDEN TULOT INKOMSTER AV GÅRDSBRUK	10465	23	113	422	464	175	200	3142	5873	0
5 LIIKE- JA AMMATTITULOT INKOMSTER AV RÖRELSE OCH YRKE ...	3892	0	0	4	2	1	20	889	2978	0
6 KIINT.-, ASUNTO- JA VUOKRATULOT INKOMSTER AV FASTIGHET-, BOSTADS- OCH HYRESINKOMSTER	14900	6	96	1930	1894	465	256	1584	8638	0
7 OMAISUUSTULOT INKOMSTER AV FÖRMÖGENHET	27441	0	4	22	140	173	166	1166	25763	0
8 TULOT YHTYMÄSTÄ INKOMSTER FRÅN SAMMANSLUTNING ...	3139	16	94	219	201	114	85	483	1899	0
9 MUUT TULOT - ÖVRIGA INKOMSTER ...	31766	1	3	12	35	16	30	920	30749	0
TULOTTOMAT - UTAN INKOMST	3212	461	1144	982	461	111	11	33	0	0

13. LUONNOLLISTEN HENKILÖIDEN LUKU, VERONALAISET VARAT, VELAT JA VARALLISUUSVERO VERONALAISTEN VAROJEN MUKAAN
 FYSISKA PERSONERS ANTAL, SKATTEPLIKTIGA TILLGÅNGAR, SKULDER OCH FÖRMÖGENHETSSKATT ENLIGT SKATTEPLIKTIGA TILLGÅNGAR
 NUMBER, ASSETS SUBJECT TO TAXATION, DEBTS AND CAPITAL TAX OF INDIVIDUALS BY ASSETS SUBJECT TO TAXATION

RAHAMÄÄRÄT - PENGAR I - MONEY UNIT, 1000 MK

LUKU, VARAT VELAT JA VARALLISUUSVERO ANTAL, TILLGÅNGAR, SKULDER OCH FÖRMÖGENHETSSKATT NUMBER, ASSETS, DEBTS AND CAPITAL TAX	YHTEENSÄ SUMMA TOTAL	VERONALAISTEN VAROJEN LUOKKA, MK KLASS FÖR SKATTEPLIKTIGA TILLGÅNGAR, MK BRACKET OF ASSETS SUBJECT TO TAXATION, MK			
		-24999	25000- 49999	50000- 99999	100000- 249999
LUONNOLLISTEN HENKILÖIDEN LUKU ANTAL FYSISKA PERSONER	3073784	572640	320239	414839	535973
ALAIKÄISTEN LASTEN LUKU ANTAL MINDERÅRIGA BARN	1074501	108260	73057	146655	382012
EI VERONALAISIA VAROJA, LUKU UTAN SKATTEPLIKTIGA TILLGÅNGAR, ANTAL	923343	0	0	0	0
VERONALAISET VARAT YHTEENSÄ SKATTEPLIKTIGA TILLGÅNGAR SAMMANLAGT	289226981	5617864	11812429	29911017	87250770
1 SAATAVAT TILGODOHAVAVANDEN	11846091	574047	657980	929541	2722184
2 ELINKOROT LIVRÄNTOR	178546	3253	5608	10917	17151
3 KULKUVÄLINEET FORTSKAFFNINGSMEDEL	26262157	1958517	2662488	4154578	9372935
4 OSAKKEET AKTIER	29258188	999776	878053	1665839	4506891
5 OSAKEHUONEISTO VAKITUISENA ASUNTONA AKTIELÄGENHET SOM STADIGVARANDE BOSTAD					
A) NETTO	51815904	464602	4210114	13267865	21469044
B) BRUTTO	77678147	774374	7016954	21897949	31947828
6 MUUT OSAKEHUONEISTOT ÖVRIGA AKTIELÄGENHETER	12069508	27493	148328	759738	2973567
7 KIINTEISTÖ VAKITUISENA ASUNTONA FASTIGHET SOM STADIGVARANDE BOSTAD					
A) NETTO	58501206	718249	1443188	3674436	24764918
B) BRUTTO	78053544	1197154	2405442	6069151	33926533
8 MUUT KIINTEISTÖT ÖVRIGA FASTIGHETER	25943113	287578	652515	2142102	8184244
9 OSUUS YHTYMÄN VARALLISUUDESTA ANDEL AV SAMMANSLUTNINGENS FÖRMÖGENHET	8268547	288282	455768	1024912	2531372
10 MAATILATALOUDEN ASUINKIINTEISTÖ LANTBRUKSLÄGENHETENS BOSTADSBYGGNAD					
A) NETTO	9268523	91197	176062	470500	1932805
B) BRUTTO	13194261	152097	293505	782944	3003075
11 MAATILATALOUDEN MUUT VARAT LANTBRUKETS ÖVRIGA TILLGÅNGAR	39170010	152518	395658	1366216	6671224
12 VARAT LIIKKEESTÄ JA AMMATISTA FÖRMÖGENHET AV RÖRELSE OCH YRKE	15761044	40917	111841	407938	1979465
13 MUUT VERONALAISET VARAT ÖVRIGA SKATTEPLIKTIGA TILLGÅNGAR	879884	11303	14635	35920	123560
VELAT JA VELVOITTEET YHTEENSÄ SKULDER OCH FÖRPLIKTELSE SAMMANLAGT	186790336	10691608	14284494	27224313	55556671
1 MAATILALOUTEEN KOHDISTUVAT VELAT SKULDER SOM HÄNFÖR SIG TILL GÅRDSBRUK	22032697	47273	76734	289931	2562413
2 LIIKKEESEEN TAI AMMATTIIN KOHDISTUVAT VELAT SKULDER SOM HÄNFÖR SIG TILL RÖRELSE OCH YRKE	16697178	114125	164434	502864	2134014
3 TOISELLE PUOLISOLLE SIIRRETYT VELAT SKULDER ÖVERFÖRT TILL MAKE/MAKA	812725	113970	61087	74718	160720
4 MUUT VELAT ÖVRIGA SKULDER	147247730	10416244	13982224	26356833	50699536
VEROTETTAVA VARALLISUUS BESKATTNINGSBAR FÖRMÖGENHET	173752890	3445803	6917861	17782234	51550178
VARALLISUUSVÄHENNYS PUOLISOSTA FÖRMÖGENHETSÅVDRAG FÖR MAKE/MAKA	33902359	519209	1540451	5301819	14931964
VARALLISUUSVÄHENNYS LAPSISTA FÖRMÖGENHETSÅVDRAG FÖR BARN	6890861	202349	298570	914795	3050399
VARALLISUUSVERO FÖRMÖGENHETSSKATT	156578	565	1541	3577	3247

LUKU, VARAT, VELAT JA VARALLISUUSVERO ANTAL, TILLGÅNGAR, SKULDER OCH FÖRMÖGENHETSSKATT NUMBER, ASSETS, DEBTS AND CAPITAL TAX	VERONALAISTEN VAROJEN LUOKKA, MK KLASS FÖR SKATTEPLIKTIGA TILLGÅNGAR, MK BRACKET OF ASSETS SUBJECT TO TAXATION, MK				EI VERON- ALAISIA VAROJA
	250000- 499999	500000- 999999	1000000- 1999999	2000000-	
LUONNOLLISTEN HENKILÖIDEN LUKU ANTAL FYSISKA PERSONER	224387	65306	13047	4010	923343
ALAIKÄISTEN LASTEN LUKU ANTAL MINDERÅRIGA BARN	204023	59185	10239	2744	88326
EI VERONALAISIA VAROJA, LUKU UTAN SKATTEPLIKTIGA TILLGÅNGAR, ANTAL	0	0	0	0	923343
VERONALAISET VARAT YHTEENSÄ SKATTEPLIKTIGA TILLGÅNGAR SAMMANLAGT	75933846	43347479	17134723	18218866	0
1 SAATAVAT TILGODOHAVANDEN	2560372	1572108	900623	1929227	0
2 ELINKOROT LIVRÄNTOR	17241	17261	12577	94968	0
3 KULKUVÄLINEET FORTSKAFFNINGSMEDEL	5724883	1758378	425598	204810	0
4 OSAKKEET AKTIER	5502884	4819125	3301935	7583700	0
5 OSAKEHUONEISTO VAKITUISENA ASUNTONA AKTIELÄGENHET SOM STADIGVARANDE BOSTAD					
A) NETTO	8190482	2803733	913316	496746	0
B) BRUTTO	10874522	3491347	1102002	573193	0
6 MUUT OSAKEHUONEISTOT ÖVRIGA AKTIELÄGENHETER	3199084	2390988	1360924	1209366	0
7 KIINTEISTÖ VAKITUISENA ASUNTONA FASTIGHET SOM STADIGVARANDE BOSTAD					
A) NETTO	21184270	5175884	1091089	449163	0
B) BRUTTO	26415263	6230359	1291328	518310	0
8 MUUT KIINTEISTÖT ÖVRIGA FASTIGHETER	7918666	4113805	1576860	1067342	0
9 OSUUS YHTYMÄN VARALLISUUDESTA ANDEL AV SAMMANSLUTNINGS FÖRMÖGENHET	2019803	1131504	428531	388399	0
10 MAATILATALOUDEN ASUINKIINTEISTÖ LANTBRUKSLÄGENHETENS BOSTADSBYGGNAD					
A) NETTO	3360673	2671963	492577	72756	0
B) BRUTTO	4719667	3526864	626106	90015	0
11 MAATILATALOUDEN MUUT VARAT LANTBRUKETS ÖVRIGA TILLGÅNGAR	12465793	12787375	3990425	1340796	0
12 VARAT LIIKKEESTÄ JA AMMATISTA FÖRMÖGENHET AV RÖRELSE OCH YRKE	3588941	3862503	2508476	3260966	0
13 MUUT VERONALAISET VARAT ÖVRIGA SKATTEPLIKTIGA TILLGÅNGAR	199799	242245	131805	120640	0
VELAT JA VELVOITTEET YHTEENSÄ SKULDER OCH FÖRPLIKTELSE SAMMANLAGT	37294184	20335603	7985906	7289877	6127677
1 MAATILATALOUDEN KOHDISTUVAT VELAT SKULDER SOM HÄNFÖR SIG TILL GÅRDSBRUK	7506386	8380644	2431891	701216	36228
2 LIIKKEESEEN TAI AMMATTIIN KOHDISTUVAT VELAT SKULDER SOM HÄNFÖR SIG TILL RÖRELSE OCH YRKE	3650270	3950535	2666845	3500995	13109
3 TOISELLE PUOLISOLLE SIIRRETYT VELAT SKULDER ÖVERFÖRT TILL MAKE/MAKA	149792	69451	44250	63083	75652
4 MUUT VELAT ÖVRIGA SKULDER	25987697	7934960	2842939	3024574	6002710
VEROTETTAVA VARALLISUUS BESKATTNINGSBAR FÖRMÖGENHET	45888332	25771962	10379509	12017153	0
VARALLISUUSVÄHENNYS PUOLISOSTA FÖRMÖGENHETSÄVDRAG FÖR MAKE/MAKA	8469489	2497220	496830	145427	50
VARALLISUUSVÄHENNYS LAPSISTA FÖRMÖGENHETSÄVDRAG FÖR BARN	1791031	519200	90174	24460	0
VARALLISUUSVERO FÖRMÖGENHETSSKATT	1066	1281	22645	122639	0

14. LUONNOLLISTEN HENKILÖIDEN LUKU, VERONALAISET VARAT, VELAT JA VARALLISUUSVERO VALTIONVERON ALAISTEN TULOJEN MUKAAN
FYSISKA PERSONERS ANTAL, SKATTEPLIKTIGA TILLGÅNGAR, SKULDER CH FÖRMÖGENHETSSKATT ENLIGT SKATTEPLIKTIGA INKOMSTER
VID STATSBEKATTNINGEN
NUMBER, ASSETS SUBJECT TO TAXATION, DEBTS AND CAPITAL TAX OF INDIVIDUALS BY INCOME SUBJECT TO STATE TAXATION

RAHAMÄÄRÄT - PENGAR I - MONEY UNIT, 1000 MK

LUKU, VARAT, VELAT JA VARALLISUUSVERO ANTAL, TILLGÅNGAR, SKULDER OCH FÖRMÖGENHETSSKATT NUMBER, ASSETS, DEBTS AND CAPITAL TAX	YHTEENSÄ SUMMA TOTAL	VALTIONVERON ALAISTEN TULOJEN LUOKKA, MK INKOMSTKLASS ENLIGT SKATTEPLIKTIGA INKOMSTER TER VID STATSBEKATTNINGEN, MK INCOME BRACKET BY INCOME SUBJECT TO STATE TAXATION, MK			
		10 - 9999	10000 - 19999	20000 - 29999	30000 - 39999
LUONNOLLISTEN HENKILÖIDEN LUKU ANTAL FYSISKA PERSONER	3073784	317400	183540	281470	237669
ALAIKÄISTEN LASTEN LUKU ANTAL MINDERÅRIGA BARN	1074501	5150	6076	10720	13519
EI VERONALAISIA VAROJA. LUKU UTAN SKATTEPLIKTIGA TILLGÅNGAR, ANTAL	923343	183369	119616	174372	110430
VERONALAISET VARAT YHTEENSÄ SKATTEPLIKTIGA TILLGÅNGAR SAMMANLAGT	289226981	4295647	3233393	5522466	7677032
1 SAATAVAT TILGODOHAVANDEN	11846091	575099	216718	251322	288952
2 ELINKOROT LIVRÄNTOR	178546	1116	613	4079	6946
3 KULKUVÄLINEET FORTSKAFFNINGSMEDEL	26262157	153414	236132	321126	424903
4 OSAKKEET AKTIER	29258188	1133628	455427	475907	527799
5 OSAKEHUONEISTO VAKITUISENA ASUNTONA AKTIELÄGENHET SOM STADIGVARANDE BOSTAD					
A) NETTO	51815904	219235	391414	1332228	2070720
B) BRUTTO	77678147	334258	623309	2150952	3338004
6 MUUT OSAKEHUONEISTOT ÖVRIGA AKTIELÄGENHETER	12069508	222342	191063	239972	311573
7 KIINTEISTÖ VAKITUISENA ASUNTONA FASTIGHET SOM STADIGVARANDE BOSTAD					
A) NETTO	58501206	173149	217712	534028	787291
B) BRUTTO	78053544	241116	315133	803227	1175874
8 MUUT KIINTEISTÖT ÖVRIGA FASTIGHETER	25943113	569139	206999	369595	527667
9 OSUUS YHTYMÄN VARALLISUUDESTA ANDEL AV SAMMANSLUTNINGENS FÖRMÖGENHET	8268547	241100	197617	339925	443218
10 MAATILATALOUDEN ASUINKIINTEISTÖ LANTBRUKSLÄGENHETENS BOSTADSBYGGNAD					
A) NETTO	9268523	86217	128861	249230	359602
B) BRUTTO	13194261	127636	191700	377019	541734
11 MAATILATALOUDEN MUUT VARAT LANTBRUKETS ÖVRIGA TILLGÅNGAR	39170010	586260	691980	1094930	1566570
12 VARAT LIIKKEESTÄ JA AMMATISTA FÖRMÖGENHET AV RÖRELSE OCH YRKE	15761044	318851	285432	295877	343301
13 MUUT VERONALAISET VARAT ÖVRIGA SKATTEPLIKTIGA TILLGÅNGAR	879884	14439	13400	14217	19096
VELAT JA VELVOITTEET YHTEENSÄ SKULDER OCH FÖRPLIKTELSE SAMMANLAGT	186790336	1915747	2518728	3010510	3541668
1 MAATILATALOUDEN KOHDISTUVAT VELAT SKULDER SOM HÄNFÖR SIG TILL GÅRDSBRUK	22032697	490420	491685	654997	828294
2 LIIKKEESEEN TAI AMMATTIIN KOHDISTUVAT VELAT SKULDER SOM HÄNFÖR SIG TILL RÖRELSE OCH YRKE	16697178	486258	392161	379777	421626
3 TOISELLE PUOLISOLLE SIIRRETYT VELAT SKULDER ÖVERFÖRT TILL MAKE/MAKA	812725	30299	22760	28229	38697
4 MUUT VELAT ÖVRIGA SKULDER	147247730	908788	1612122	1947519	2253053
VEROTETTAVA VARALLISUUS BEKATTNINGSBAR FÖRMÖGENHET	173752890	3133816	2048650	3997627	5786172
VARALLISUUSVÄHENNYS PUOLISOSTA FÖRMÖGENHETSÅVDRAG FÖR MAKE/MAKA	33902359	48767	61522	118504	309315
VARALLISUUSVÄHENNYS LAPSISTA FÖRMÖGENHETSÅVDRAG FÖR BARN	6890861	16357	19349	30120	41640
VARALLISUUSVERO FÖRMÖGENHETSSKATT	156578	5538	909	598	579

40000 - 49999	50000 - 59999	60000 - 79999	80000 - 99999	100000 - 124999	125000 - 149999	150000 - 199999	200000 - 299999	300000 -	MUUT ÖVRIGA OTHERS
187024	173628	359874	280436	237462	190912	313178	205061	64866	41264
17797	24178	68531	77729	120692	154496	302399	206730	65330	1154
70708	56289	95597	50286	26850	12203	10610	3127	394	9492
8437344	9607451	23006934	24527084	28940878	28864178	56096956	51222568	36920078	874206
303135	345694	788708	809597	922772	906352	1724221	2022060	2658807	32625
5666	4069	11732	9241	7185	7815	7632	14817	97127	542
527859	730425	2145582	2435965	2826313	2961711	6293924	5270219	1904296	30331
528390	590172	1319606	1465198	1870850	1766552	3623977	5227679	10194738	78235
2017914	1902959	4907980	5065561	5035497	4617601	9377726	9187050	5623902	66104
3232080	3030622	7809175	7988057	7798259	7038292	13989467	13014033	7228186	103462
334257	355865	815487	882711	1037722	921056	1713994	2252408	2728709	62329
931837	1172281	3006333	3568523	5413169	7311179	16953517	13546239	4824770	61161
1370243	1703307	4304631	5000100	7397666	9803970	22446328	17472874	5929427	89629
626925	740261	1790683	2017110	2523947	2553770	5145107	5116186	3442737	312974
419050	388969	842750	786357	800566	687409	1122797	1105447	837343	56007
449988	574263	1232740	1259464	1398121	1137923	1460618	740062	181986	9404
676479	857201	1802671	1801613	1972028	1587781	2011527	998224	235031	13616
1899758	2303438	4918985	4895523	5266975	4233638	5753682	4012789	1884987	60537
368552	468347	1161592	1264347	1757188	1687006	2793880	2585250	2336749	94558
24010	30729	64764	67205	80289	72113	125843	142081	203935	7781
3928572	4979738	14829915	16778000	19936636	21017215	40105382	34081400	19750779	396014
961300	1094496	2575550	2757375	3030710	2487703	3382318	2241248	973754	62854
440863	550778	1348418	1378185	1855379	1681973	2715336	2474519	2412864	159088
28619	33209	90092	84648	65145	76171	94564	102368	112904	5008
2497798	3301254	10815824	12557795	14985419	16771393	33913141	29263248	16251289	169067
6225753	6799247	14792676	14875022	16983611	16165372	30857738	28700185	22759865	627457
843948	1383851	2920644	2852032	3673440	4059214	8527437	6656450	2435986	11509
60065	83760	267092	382401	684998	969739	2151887	1626703	552190	4753
520	712	1559	1824	3702	4354	8729	16757	107602	3212

15. LUONNOLLISTEN HENKILÖIDEN LUKU JA VERONALAISET VARAT VERONALAISTEN VAROJEN MUKAAN LÄÄNEITTÄIN
 FYSISKA PERSONERS ANTAL OCH SKATTEPLIKTIGA TILLGÅNGAR ERLIGT SKATTEPLIKTIGA TILLGÅNGAR LÄNSVIS
 NUMBER AND ASSETS SUBJECT TO TAXATION OF INDIVIDUALS BY ASSETS SUBJECT TO TAXATION AND BY PROVINCE

LÄÄNI LÄN PROVINCE	YHTEENSÄ SUMMA TOTAL	VERONALAISTEN VAROJEN LUOKKA, MK KLASS FÖR SKATTEPLIKTIGA TILLGÅNGAR, MK BRACKET OF ASSETS SUBJECT TO TAXATION, MK								EI VERON- ALAISSIA VAROJA
		-2499	25000- 49999	50000- 99999	100000- 258999	259000- 499999	500000- 999999	1000000- 1999999	2000000-	
LUKU - ANTAL - NUMBER										
KOKO MAA HELA RIKET	3073784	572640	320239	414839	535973	224387	65306	13047	4010	923343
UUDENMAAN - NYLANDS	786621	133203	81963	109038	134413	54835	16564	4321	1795	250489
TURUN-PORIN - ÅBO-BJÖRNEBORGS	442236	86558	49929	63334	78098	32705	9877	2098	542	119095
AHVENANMAA - ÅLAND	17529	3953	2144	2598	2753	1854	607	104	54	3462
HÄMEEN - TAVASTEIUS	427217	82863	45700	64322	74474	28797	8280	1879	565	120337
KYMEN - KYMMENE	211475	39312	22888	29155	36502	14137	3984	592	136	64769
MIKKELIN - S:T MICHELS	131338	23089	12146	15954	21860	10290	4081	783	137	42998
POHJOIS-KARJALAN - NORRA KARELENS .	108251	20830	10695	13388	18237	7805	2130	315	70	34781
KUOPION - KUOPIO	157172	29811	16005	20111	26571	11196	3530	494	108	49346
KESKI-SUOMEN - MELLERSTA FINLAND ..	151387	27725	15338	19548	26048	10840	3491	688	149	47560
VAASAN - VASA	266033	56070	26103	31279	47154	25761	7139	957	232	71338
OULUN - ULEÅBORGS	251901	45615	25095	31020	47553	17820	3862	544	133	80259
LAPIN - LAPPLANDS	122624	23611	12233	15092	22310	8347	1761	272	89	38909
KAUPUNGIT STÄDER	1931253	345144	210892	285637	340498	123201	31816	7322	2831	503912
UUDENMAAN - NYLANDS	652092	107772	68614	93058	110687	43041	12913	3529	1570	210908
TURUN-PORIN - ÅBO-BJÖRNEBORGS	274554	51598	32757	43146	48516	17023	4454	989	328	75743
AHVENANMAA - ÅLAND	6664	1508	622	812	1089	728	231	46	29	1599
HÄMEEN - TAVASTEIUS	275416	50859	31016	45376	48538	16166	3811	836	333	70481
KYMEN - KYMMENE	144324	26144	16625	21662	25209	8061	1686	268	90	44579
MIKKELIN - S:T MICHELS	56840	10024	5756	8440	10405	3472	857	188	65	17633
POHJOIS-KARJALAN - NORRA KARELENS .	53066	9746	5640	7629	9292	3292	755	138	41	16533
KUOPION - KUOPIO	83954	15696	9104	12313	14870	5040	1174	214	65	25478
KESKI-SUOMEN - MELLERSTA FINLAND ..	78095	14312	8556	11184	14005	4809	1321	291	78	23539
VAASAN - VASA	133608	27267	13858	17689	24780	11300	2713	462	112	35427
OULUN - ULEÅBORGS	115429	20038	12448	16310	22404	6807	1271	248	71	35832
LAPIN - LAPPLANDS	57211	10180	5896	8018	10703	3462	630	113	49	18160
MUUT KUNNAT ÖVRIGA KOMMUNER	1142531	227496	109347	129202	195475	101186	33490	5725	1179	339431
UUDENMAAN - NYLANDS	134529	25431	13349	15980	23726	11794	3651	792	225	39501
TURUN-PORIN - ÅBO-BJÖRNEBORGS	167682	34960	17172	20188	29582	15682	5423	1109	214	43352
AHVENANMAA - ÅLAND	10865	2445	1522	1786	1664	1126	376	58	25	1863
HÄMEEN - TAVASTEIUS	151801	32004	14684	18946	25936	12631	4469	1043	232	41856
KYMEN - KYMMENE	67151	13168	6263	7493	11293	6076	2298	324	46	20190
MIKKELIN - S:T MICHELS	74498	13065	6390	7514	11455	6818	3224	595	72	25365
POHJOIS-KARJALAN - NORRA KARELENS .	55185	11084	5055	5759	8945	4513	1375	177	29	18248
KUOPION - KUOPIO	73218	14115	6901	7798	11701	6156	2356	280	43	23868
KESKI-SUOMEN - MELLERSTA FINLAND ..	73292	13413	6782	8364	12043	6031	2170	397	71	24021
VAASAN - VASA	132425	28803	12245	13590	22374	14461	4426	495	120	35911
OULUN - ULEÅBORGS	136472	25577	12647	14710	25149	11013	2591	296	62	44427
LAPIN - LAPPLANDS	65413	13431	6337	7074	11607	4885	1131	159	40	20749

LÄÄNI LÄN PROVINCE	YHTEENÄ SUMMA TOTAL	VERONALAISET VAROJEN LUOKKA, MK KLASS FÖR SKATTEPLIKTIGA TILLGÅNGAR, MK BRACKET OF ASSETS SUBJECT TO TAXATION, MK								EI VERON- ALAISTA VAROJA
		-24999	25000- 49999	50000- 99999	100000- 258999	259000- 499999	500000- 999999	1000000- 1999999	2000000-	
VERONALAISET VARAT - SKATTEPLIKTIGA TILLGÅNGAR - ASSETS SUBJECT TO TAXATION, 1000 MK										
KOKO MAA HELA RIKET	289226981	5617864	11812429	29911017	87250770	75933846	43347479	17134723	18218866	0
UUDENMAAN - NYLANDS	78820544	1265706	3039807	7863754	21596988	18629670	11080214	5764991	9579415	0
TURUN-PORIN - ÅBO-BJÖRNEBORGS	42481262	868694	1841624	4555485	12715162	11077487	6571398	2748883	2102528	0
AHVENANMAA - ÅLAND	2147917	41056	78527	185284	453061	639424	404290	137056	209220	0
HÄMEEN - TAVASTEHUS	38948835	777082	1695145	4639706	11943151	9708799	5545811	2474286	2164859	0
KYMEN - KYMMENE	17888917	402562	845290	2104450	5915793	4765096	2628777	746366	480575	0
MIKKELIN - S:T MICHELS	13240713	227441	447042	1151660	3573889	3528206	2746754	1012821	552900	0
POHJOIS-KARJALAN - NORRA KARELENS .	9285754	202524	392870	962657	3004033	2634552	1399600	400882	288638	0
KUOPION - KUOPIO	13841096	294040	588816	1448218	4338090	3798518	2330387	632318	410710	0
KESKI-SUOMEN - MELLERSTA FINLAND ..	13880030	276759	562389	1407973	4260291	3680021	2329914	895328	467357	0
VAASAN - VASA	27345883	553154	951788	2261563	7905619	8771735	4652951	1252334	996745	0
OULUN - ULEÅBORGS	21080010	469002	919539	2240216	7848209	5938130	2504293	712808	447815	0
LAPIN - LAPPLANDS	10266020	239844	449592	1090051	3696484	2762208	1153090	356650	518104	0
KAUPUNGIT STÄDER	172519999	3316193	7819406	20605013	54562571	41409489	21093427	9753242	13960648	0
UUDENMAAN - NYLANDS	64626899	1005606	2551911	6709831	17653310	14629095	8634156	4729930	8713062	0
TURUN-PORIN - ÅBO-BJÖRNEBORGS	23896665	512812	1213011	3103777	7752724	5731610	2938560	1316730	1327438	0
AHVENANMAA - ÅLAND	873248	14103	22763	58818	178450	252005	154099	62492	130518	0
HÄMEEN - TAVASTEHUS	22988065	467931	1157645	3266167	7667638	5403723	2531245	1116207	1377510	0
KYMEN - KYMMENE	10899140	265301	615962	1562001	4028304	2669982	1104820	345510	307255	0
MIKKELIN - S:T MICHELS	4807911	93283	214198	611278	1664043	1157244	570924	249666	247274	0
POHJOIS-KARJALAN - NORRA KARELENS .	4293902	93120	208692	548482	1507392	1094116	499039	174798	168261	0
KUOPION - KUOPIO	6753328	153087	336474	889096	2383021	1678263	772763	281869	258753	0
KESKI-SUOMEN - MELLERSTA FINLAND ..	6644344	139655	314939	807128	2257177	1611578	876093	383086	254687	0
VAASAN - VASA	12889173	265401	506968	1285126	4090171	3809526	1763673	614994	553315	0
OULUN - ULEÅBORGS	9112272	204712	458732	1180483	3631343	2232199	830813	326648	247341	0
LAPIN - LAPPLANDS	4735052	101182	218111	582826	1748998	1140148	417242	151312	375234	0
MUUT KUNNAT ÖVRIGA KOMMUNER	116706982	2301671	3993023	9306004	32688199	34524357	22254052	7381481	4258218	0
UUDENMAAN - NYLANDS	14193645	260100	487896	1153923	3943678	4000575	2446058	1035061	866353	0
TURUN-PORIN - ÅBO-BJÖRNEBORGS	18584597	355882	628613	1451708	4962438	5345877	3632838	1432153	775090	0
AHVENANMAA - ÅLAND	1274669	26953	55764	126466	274611	387419	250191	74564	78702	0
HÄMEEN - TAVASTEHUS	15960770	309151	537500	1373539	4275513	4305076	3014566	1358079	787349	0
KYMEN - KYMMENE	6989777	137261	229328	542449	1887489	2095114	1523957	400856	173320	0
MIKKELIN - S:T MICHELS	8432802	134158	232844	540382	1909846	2370962	2175830	763155	305626	0
POHJOIS-KARJALAN - NORRA KARELENS .	4991852	109404	184178	414175	1496641	1540436	900561	226084	120377	0
KUOPION - KUOPIO	7087768	140953	252342	559122	1955069	2120255	1557624	350449	151957	0
KESKI-SUOMEN - MELLERSTA FINLAND ..	7235686	137104	247450	600845	2003114	2068443	1453821	512242	212670	0
VAASAN - VASA	14456710	287753	444820	976437	3815448	4962209	2889278	637340	443430	0
OULUN - ULEÅBORGS	11967738	264290	460807	1059733	4216866	3705931	1673480	386160	200474	0
LAPIN - LAPPLANDS	5530968	138662	231481	507225	1947486	1622060	735848	205338	142870	0

16. Luonnollisten henkilöiden luku ja veronaiset varat varallisuuslajeittain pääasiallisen tulolähteen mukaan
 Fysiska personers antal och skattepliktiga tillgångar enligt tillgångstyp och huvudsaklig inkomstkälla
 Number and assets subject to taxation by type of assets and main source of income

Pääasiallinen tulolähde Huvudsaklig inkomstkälla Main source of income	Luku Antal Number	Varallisuuslaji Tillgångstyp Type of assets			
		Yhteensä Summa Total	Ei veronaisia varoja Utan skattepliktiga tillgångar Without assets subject to taxation	Veronaiset varat yhteensä Skattepliktiga tillgångar sammenlagt Assets subject to taxation total	Saatavat, elin- korot ja kulku- välineet Kapitalplacering- ar, livräntor och fortskaff- ningsmedel Investments, annuities and vehicles
1 000 mk					

YHTEENSÄ SAMMANLAGT	3073784	923343	289226981	38286796	29258188
1 TYÖTULOT - ARBETSINKOMSTER	1907665	561859	169736627	28738343	15910664
2 TYÖTTÖMYYSTURVAETUDET UTKOMSTSKYDD FÖR ARBETSLÖSA	56573	37609	1166617	170452	60092
3 ELÄKETULOT - PENSIONSINKOMSTER	803989	292472	51107086	4584017	5650251
4 MAATILATALOUDEN TULOT INKOMSTER AV GÅRDSBRUK	73761	484	29968510	1429654	1024350
5 LIIKE- JA AMMATTITULOT INKOMSTER AV RÖRELSE OCH YRKE	59116	3322	19865245	962057	683986
6 KIINTEISTÖ-, ASUNTO- JA VUOKRATULOT INKOMSTER AV FASTIGHET-, BOSTADS- OCH HYRESINKOMSTER	11195	707	3657957	251638	423087
7 OMAISUUSTULOT - INKOMST. AV FÖRMÖGENH.	86155	11082	4801118	764760	3267617
8 TULOT YHTYMÄSTÄ INKOMSTER FRÅN SAMMANSLUTNING	18456	820	2783862	173491	182106
9 MUUT TULOT - ÖVRIGA INKOMSTER	15610	5496	5265732	1148961	1977838
TULOTTOMAT - UTAN INKOMST	41264	9492	874206	63484	78235

Pääasiallinen tulolähde Huvudsaklig inkomstkälla Main source of income	Varallisuuslaji Tillgångstyp Type of assets					
	Osakehuoneis- tot (netto) Aktiellgen- heter (netto) Co-operative (netto)	Kiinteistö- (netto) Fastigheter (netto) Real estates (netto)	Osuus yhtiöiden varallisuudesta Andel av sam- manslutnings förmögenhet Share of corporations' assets	Maatilatalou- den varat Tillgångar av gårdsbruk Agricultural assets	Varat liik- keestä ja ammattista Förmögenhet av rörelse och yrke Assets from business or profession	Muu varallisuus Övrig förmögenhet Other assets
1 000 mk						

YHTEENSÄ SAMMANLAGT	63885416	84444297	8268547	48438545	15761044	879884
1 TYÖTULOT - ARBETSINKOMSTER	41451659	61341387	4232792	13878439	3741890	441142
2 TYÖTTÖMYYSTURVAETUDET UTKOMSTSKYDD FÖR ARBETSLÖSA	249277	335028	51123	194036	102537	4087
3 ELÄKETULOT - PENSIONSINKOMSTER	17425280	13611924	1546392	7672187	452417	164557
4 MAATILATALOUDEN TULOT INKOMSTER AV GÅRDSBRUK	459181	1812304	432312	24367047	327549	115170
5 LIIKE- JA AMMATTITULOT INKOMSTER AV RÖRELSE OCH YRKE	1632408	4546705	244667	1189934	10559847	45544
6 KIINTEISTÖ-, ASUNTO- JA VUOKRATULOT INKOMSTER AV FASTIGHET-, BOSTADS- OCH HYRESINKOMSTER	1551445	1112814	61928	128840	103827	23548
7 OMAISUUSTULOT - INKOMST. AV FÖRMÖGENH.	248538	177105	63776	180594	83458	15290
8 TULOT YHTYMÄSTÄ INKOMSTER FRÅN SAMMANSLUTNING	164361	443666	1479371	267093	65920	7866
9 MUUT TULOT - ÖVRIGA INKOMSTER	574829	689267	100172	490469	229008	54902
TULOTTOMAT - UTAN INKOMST	128437	374124	56007	69934	94558	7781

17. YHTEISÖJEN JA KUOLINPESIEN VEROTUS YRITYSMUODOTTAIN
SÄMFUNDENS OCH DÖDSBONAS BESKATTNING ENLIGT FÖRETAGSFORM
TAXATION OF CORPORATIONS AND DECEDENT ESTATES BY TYPE OF ENTERPRICE

RAHAMÄÄRÄT - PENGAR I - MONEY UNIT, 1000 MK

Luku, tulot, varat ja verot Antal, inkomster, tillgångar och skatter Number, income, assets and taxes	Yhteensä Summa Total	Jakamattomat kuolinpesät Oskifade dödsbon Decedent estates	Avoimet ja komm.yhtiöt Öppna och kommanditbolag Limited partnership companies	Osakeyhtiöt Aktiebolag Joint-stock companies	Osuuskunnat Andelslagen Co-operative societies	Yhdistykset ym. Föreningar Associations	Asunto-osakeyhtiöt ja osuuskunnat Bostadsaktiebolag och -andelslag Co-operative housing
VALTION VEROTTAMAT AV STATEN BESKATTADE	73022	12078	25506	31004	584	1345	2505
1 TULOSTA VEROTETUT FÖR INKOMST BESKATTADE							
LUKU ANTAL	72393	11833	25396	30986	582	1092	2504
VEROTETTAVA TULO BESKATTNINGSBAR INKOMST	10989112	543956	3026294	6803956	115871	405909	93148
TULOVERO INKOMSTSKATT	3075013	87676	864341	1945070	32239	125352	20331
2 VARALLISUUDESTA VEROTETUT FÖR FÖRMÖGENHET BESKATTADE							
LUKU ANTAL	2713	864	1251	40	3	554	1
VEROTETTAVA VARALLISUUS BESKATTNINGSBAR FÖRMÖGENHET	3946701	1282685	2111038	7032	468	545365	137
VARALLISUUSVERO FÖRMÖGENHETSSKATT	28533	9105	13919	69	4	5436	1
KUNNAN VEROTTAMAT AV KOMMUNEN BESKATTADE							
LUKU ANTAL	195894	79781	33110	62237	2659	8410	9697
KOTIKUNNASSA VEROTETUT I HEMKOMMUNEN BESKATTADE	150724	65197	29374	41570	862	4150	9571
KUNNALLISVEROTUKSESSA VEROTETT. TULO VID KOMMUNALBESKATTNINGEN BESKATT- NINGSBAR INKOMST	25736112	830024	3140454	18455604	815039	1892127	602846
KUNNALLISVERO KOMMUNALSKATT	4115026	139443	517908	2922500	133383	306566	95216
KIRKOLLISVERO KYRKOSKATT	310553	12007	41582	216357	10646	23003	6962

1) Kaikki erillisinä toimipaikkoina verotetut

1) Alla samfund som beskattas som separata arbetsställen

1) All corporations taxed as separate establishment

18. YHTEISÖJEN JA KUOLINPESIEN VEROTUS LÄÄNEITTÄIN, 1000 MK
 SAMPUNDENS OCH DÖDSBONAS BESKATTNING LÄNSVIS, 1000 MK
 TAXATION OF CORPORATIONS AND DECEDENT ESTATES BY PROVINCE, 1000 MK

LÄÄNI
 LÄN
 PROVINCE

VALTION VEROTTAMAT - AV STATEN BESKATTADE - TAXED BY STATE

	LUKU ANTAL NUMBER	TULOSTA VEROTETUT FÖR INKOMST BESKATTADE TAXED ON INCOME		TULOVERO INKOMSTSKATT INCOME TAX
		LUKU ANTAL NUMBER	VEROTETTAVA TULO BESKATTNINGS- BAR INKOMST TAXABLE INCOME	
K O K O M A A H E L A R I K E T	73022	72393	10989112	3075013
UUDENMAAN - NYLANDS	23200	23024	5839670	1749865
TURUN-PORIN - ÅBO-BJÖRNEBORGS	10768	10702	1388911	379009
AHVENANMAA - ÅLAND	456	430	49902	13692
HÄMEEN - TAVASTEHEUS	9484	9397	1022664	265365
KYMEN - KYMMENE	4215	4185	402854	103329
MIKKELIN - S:T MICHELS	2901	2879	229869	52565
POHJOIS-KARJALAN - NORRA-KARELENS	2105	2095	193464	48057
KUOPION - KUOPIO	2908	2895	258992	63196
KESKI-SUOMEN - MELLERSTA FINLANDS	3194	3172	292027	70919
VAASAN - VASA	6840	6752	600147	145015
OULUN - ULEÅBORGS	4691	4630	463597	117224
LAPIN - LAPPLANDS	2260	2232	247015	66777
K A U P U N G I T S T Ä D E R	46845	46482	8777637	2547695
UUDENMAAN - NYLANDS	19861	19709	5443221	1642929
TURUN-PORIN - ÅBO-BJÖRNEBORGS	6447	6404	1001802	281713
AHVENANMAA - ÅLAND	254	254	40260	11612
HÄMEEN - TAVASTEHEUS	5949	5896	709191	190580
KYMEN - KYMMENE	2625	2606	291930	79037
MIKKELIN - S:T-MICHELS	1053	1042	115233	29407
POHJOIS-KARJALAN - NORRA KARELENS	958	953	107026	28532
KUOPION - KUOPIO	1452	1445	153447	40186
KESKI-SUOMEN - MELLERSTA FINLANDS	1650	1641	183634	48956
VAASAN - VASA	3318	3284	331497	84862
OULUN - ULEÅBORGS	2115	2096	247016	67617
LAPIN - LAPPLANDS	1163	1152	153380	42264
M U U T K U N N A T Ö V R I G A K O M M U N E R	26177	25911	2211475	527318
UUDENMAAN - NYLANDS	3339	3315	396449	106936
TURUN-PORIN - ÅBO-BJÖRNEBORGS	4321	4298	387109	97296
AHVENANMAA - ÅLAND	202	176	9642	2080
HÄMEEN - TAVASTEHEUS	3535	3501	313473	74785
KYMEN - KYMMENE	1590	1579	110924	24292
MIKKELIN - S:T MICHELS	1848	1837	114636	23158
POHJOIS-KARJALAN - NORRA KARELENS	1147	1142	86438	19525
KUOPION - KUOPIO	1456	1450	105545	23010
KESKI-SUOMEN - MELLERSTA FINLANDS	1544	1531	108393	21963
VAASAN - VASA	3522	3468	268650	60153
OULUN - ULEÅBORGS	2576	2534	216581	49607
LAPIN - LAPPLANDS	1097	1080	93635	24513

KUNNAN VEROTTAMAT 1) - AV KOMMUNEN BESKATTADE 1) - TAXED BY MUNICIPALITY 1)							
VARALLISUUDESTA VEROTETUT FÖR FÖRMÖGENHET BESKATTADE TAXED ON NET WEALTH	LUKU ANTAL NUMBER	KOTIKUNNASSA VEROTETUT I HEMKOMMUNEN BESKATTADE TAXED IN HOMEMUNICIPALITY	VEROTETTAVA TULO BESKATTNINGSBAR INKOMST TAXABLE INCOME	KUNNALLISVERO KOMMUNALSKATT MUNICIPAL TAX	KIRKOLLISVERO KYRKOSKATT CHURCH TAX	VARALLISUUSVERO FÖRMÖGEN- HETSSKATT CAPITAL TAX	
LUKU ANTAL NUMBER	VEROTETTAVA VARALLISUUS BESKATTN. BAR FÖRMÖGENHET NET WEALTH						
2713	3946701	28533	195894	150724	25736112	4115026	310553
706	1575445	13234	44371	35622	12173559	1859842	125192
354	521417	3899	29168	22044	3377416	550844	42262
55	33936	317	1347	1044	80551	13708	1107
338	450062	3041	22625	17394	2775357	442420	37074
187	217061	1144	12209	8921	1159560	188805	15680
118	151780	936	10246	7257	563367	93658	7807
67	74619	392	8100	6356	530801	90724	8001
100	135991	888	10086	7856	720732	123759	10458
124	142974	792	10039	7445	810298	135698	11965
348	318531	1899	19808	15613	1355317	237554	20702
218	217044	1206	17809	13763	1418303	244202	19745
98	107841	785	10086	7409	770851	133812	10560
1580	2786719	21813	95671	78201	20161108	3179951	229700
590	1354769	11515	34007	29024	11086209	1683911	111297
211	366491	3072	14253	11424	2511303	408859	29564
11	27348	274	411	384	57389	9756	717
190	272552	2002	11844	9565	2064000	325796	26894
116	147631	822	5589	4340	872388	142009	11643
44	56036	345	2403	1785	261408	43582	3421
29	37206	226	2852	2306	291620	50036	4375
52	88154	652	3667	2899	446470	76301	6192
55	71362	420	3904	3015	510513	84389	7407
141	165177	1082	8210	6590	894399	156625	13019
98	133362	873	5403	4365	796406	135122	10276
43	66631	530	3128	2504	369003	63565	4895
1133	1159982	6720	100223	72523	5575004	935075	80853
116	220676	1719	10364	6598	1087350	175931	13895
143	154926	827	14915	10620	866113	141985	12698
44	6588	43	936	660	23162	3952	390
148	177510	1039	10781	7829	711357	116624	10180
71	69430	322	6620	4581	287172	46796	4037
74	95744	591	7843	5472	301959	50076	4386
38	37413	166	5248	4050	239181	40688	3626
48	47837	236	6419	4957	274262	47458	4266
69	71612	372	6135	4430	299785	51309	4558
207	153354	817	11598	9023	460918	80929	7683
120	83682	333	12406	9398	621897	109080	9469
55	41210	255	6958	4905	401848	70247	5665

1) Kaikki erillisinä toimipaikkoina verotetut

1) Alla samfund som beskattas som separata arbetsställen

1) All corporations taxed as separate establishment

Tulo- ja varallisuustilasto

Inkomst- och förmögenhetsstatistik
Statistics of income and property
1988



Tietoja v:lta 1988 luonnollisten henkilöiden sekä yhteisöjen ja kuolinpesien
– veronalaisista tuloista
– vähennyksistä
– varallisuudesta
– veroista

Tulo- ja varallisuustilaston suppea, alustavat tiedot sisältävä
julkaisu ilmestyy vuosittain maaliskuussa
(Sarja: Tulot ja kulutus).

Julkaisujen myynti:

Tilastokeskus
PL 504
00101 Helsinki
Puh. (90) 17 341

Försäljning:

Statistikcentralen
PB 504
00101 Helsingfors
Tel. 17 341

Hinta – Pris

90 mk

ISSN 0784-8420
= Tulot ja kulutus
ISSN 0785-6016