

Jukka Oksanen

Mikael Åkerblom

20.8.1981

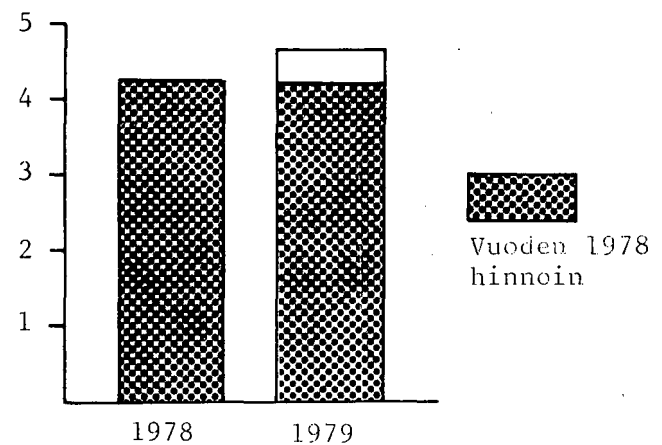
KO 1981:12

PERUSKOULUMENOT VUONNA 1979

Peruskoulujen kokonaismenot olivat vuonna 1979 4,6 miljardia mk. Kiintein hinnoin laskettuina kokonaismenot olivat yhtä suuret kuin vuonna 1978.

PERUSKOULUJEN KOKONAISMENOT

Mrd. mk

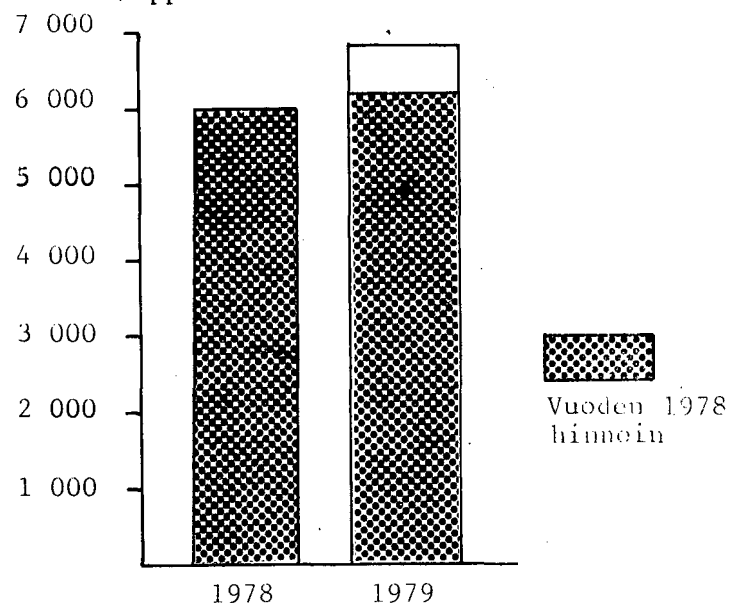


Peruskoulujen käyttömenot olivat vuonna 1979 4,3 miljardia mk kiintein hinnoin laskettuina. Käyttömenot nousivat vuoteen 1978 verrattuna 0,6 %. Vastaavana aikana oppilasmäärä aleni 3 %.

Peruskoulujen oppilasta kohti lasketut käyttömenot olivat vuonna 1979 runsaat 6 800 mk. Kiintein hinnoin laskettuna nousu vuoteen 1978 verrattuna oli 3,6 %.

PERUSKOULUJEN KÄYTTÖMENOT

Mk/oppilas



Aikaisemmat vastaavat julkaisut

KO 1979:5

KO 1980:12

SISÄLTÖ

sivu

Johdanto	3
Aineisto	3
Luokitukset ja määritelmät	4
Tulokset	5
Taulut	

Taulut:

1. Peruskoulujen kokonaismenot vuonna 1979	9
2. Peruskoulujen oppilasta kohden lasketut käyttömenot vuonna 1979	9
3. Peruskoulujen kokonaismenot lääneittäin vuonna 1979	10
4. Peruskoulujen käyttömenot toiminnoittain ja lääneittäin vuonna 1979	11
5. Peruskoulujen oppilasta kohden lasketut käyttömenot vuonna 1979 toiminnoittain ja lääneittäin	12
6. Peruskoulujen oppilasta kohden lasketut käyttömenot vuonna 1979 toiminnoittain ja kantokykyluokittain	13
7. Peruskoulujen oppilasta kohden lasketut käyttömenot vuonna 1979 toiminnoittain ja asutusrakenneryhmittäin	14

Johdanto

Tilastokeskuksessa suunnitellaan koulukustannustilaston laatimista. Tämän suunnittelutyön osana julkaistaan kokeiluluonteinen tilastotiedotus peruskoulumenoista vuodelta 1979. Suunnittelun jatkon kannalta Tilastokeskus toivoo saavansa mm. tilaston sisältöön ja käyttökelpoisuuteen liittyviä parannusehdotuksia.

Aineisto

Peruskoulut Tiedot perustuvat opetusministeriön ylläpitämän koulukustannusten ja -suoritteiden seurantajärjestelmän antamiin tietoihin. Perusyksikkönä on kunnan peruskoululaitos, josta kouluhallituksen toimesta kerätään tietoja menoista, tuloista ja suoritteista toiminnoittain (opetus, kiinteistöhoito, kouluateriat, majoitus, kyyditykset, muu oppilashuolto sekä hallinto).

Harjoittelukoulut Tiedot perustuvat valtion tilinpäätökseen.

Kuulo-, näkö- ja liikuntavammaisten koulut Kuntien kuulovammaisten koulujen osalta tiedot perustuvat seurantajärjestelmän antamiin tietoihin. Muiden koulujen osalta tiedot ovat tilinpäätöstietoja.

Muut peruskouluasteen käsittävät koulut Tähän ryhmään kuuluvat oppikoulut, joissa on peruskoulua korvaava kouluaste, peruskoulua vastaavat koulut sekä muut peruskouluasteen käsittävät koulut kuten esim. Steiner- sekä kielikoulut. Tiedot perustuvat osittain seurantajärjestelmän tietoihin osittain arvioihin.

Seurantajärjestelmästä puuttuvat tiedot on arvioitu koulujen oppilasmäärätietojen sekä seurantajärjestelmästä saatujen ao. oppilaitostyyppien keskimääräisten oppilasta kohden laskettujen menotietojen perusteella. Seurantajärjestelmän kyselyyn vastaamatta jättäneitä kouluja koskevat tiedot on arvioitu vastaavalla tavalla. Ahvenanmaata koskevat tiedot eivät sisälly tilastoon, koska se ei ole seurantajärjestelmässä mukana, eikä maakunnasta ole saatu seurantajärjestelmän kustannustietoja vastaavia tietoja.

Taulut 1 - 2 sisältävät kaikki yllämainitut oppilaitostyyppit. Taulut 3 - 7 sisältävät vain peruskouluja koskevia tietoja.

Vuoden 1979 menot on muutettu vuoden 1978 hintatason mukaisiksi Tilastokeskuksen kansantulolaskelmissa käytettävän kuntasektorin opetustoimen kulutusmenojen hintaindeksin avulla. Indeksiksi koostuu eri menokomponentteihin sovelletuista ansiotaso-, tukkuhinta-, elinkustannus- ja rakennuskustannusindekseistä (1975 = 100, 1976 = 113,8, 1977 = 122,9, 1978 = 128,8, 1979 = 141,6).

Luokitukset ja määritelmät

Menot ovat bruttomenoja. Osa menoista katetaan esimerkiksi vuokratuloilla.

Menot jakautuvat käyttömenoihin ja sijoitusmenoihin.

Käyttömenoja ovat palkat, palkkiot ja muut henkilöstömenot kuten sosiaalimaksut, eläkkeet ym. sekä vieraat palvelukset (ulkopuolisilta ostetut palvelukset). Niihin luetaan myös aineista ja tarvikkeista aiheutuneet menot, vuokrat, sähkö-, vesi-, posti- ym. maksut sekä rakennusten, huoneistojen, koneiden ja kaluston korjaus- ja kunnossapitomaksut oppilasavustukset mukaan lukien.

Sijoitusmenoja ovat maa-alueiden, rakennusten, koneiden ja kaluston hankinnasta ja peruskorjauksesta aiheutuneet menot.

Käyttömenot on jaoteltu toimintoluokkiin:

Opetustoiminto käsittää käyttömenot, jotka ovat välittömästi aiheutuneet opetuksesta.

Kiinteistöhoito on oheistoiminto, joka palvelee kaikkia muita toimintoja. Se sisältää koulukiinteistöjen, oppilasasuntolakiinteistöjen, vuokrattujen toimitilojen ja oppilaitosten omistamien henkilökunnan asuntojen hoidosta ja ylläpidosta aiheutuneet käyttömenot.

Oppilashuoltoon kuuluva kouluruokailu sisältää ruokailusta aiheutuneet henkilöstö- ja tarvikemenot sekä ostetut palvelukset (sähkö- ja lämpömenot sisältyvät kiinteistöhoitoon).

Majoitustoiminnolle kohdistetaan oppilajasuntoloiden ylläpidon aiheuttamat käyttömenot sekä yksityismajoituksesta oppilaitosten ylläpitäjille aiheutuneet menot (asuntolarakennusten käytöstä ja ylläpidosta aiheutuneet käyttömenot sisältyvät kiinteistöhoitoon).

Kyyditykset käsittää oppilaiden koulukyyditysten aiheuttamat käyttömenot kuljetusavustukset mukaan lukien.

Muu oppilashuolto sisältää mm. koulukuraattori- ja psykologitoiminnan sekä oppilaiden tapaturmavakuutusmaksujen aiheuttamat käyttömenot.

Hallinto ja erittelemätön toiminto sisältää kunnallisen koulutoimen yhteisen hallinnon; koululautakuntien ja koulutoimiston osuudet käyttömenoista, sekä oppilaitosten sisäiseen hallintoon kuuluvat kansliahenkilökunnan, lähettien, talouspäälliköiden, taloudenhoitajien jne. palkat, toimisto-, puhelin- ja ilmoituskulut ym. Tähän kohtaan sisällytetään myös ne koulutoimen käyttömenot, joita ei voida kohdistaa millekään muulle toiminnolle.

Sisäasiainministeriö vahvistaa vuosittain kuntien kantokykyluokituksen. Kunnat asetetaan sisäasiainministeriössä valtionavun tarpeen mukaan kymmeneen eri kantokykyluokkaan. Eniten valtionapua saavat 1:seen ja vähiten 10:een kantokykyluokkaan kuuluvat kunnat.

Asutusrakenneryhmäluokitus kuvaa kunnan asukastiheyttä maaneliökilometriä kohti.

Asutusrakenneryhmä	Asukkaita /km ²	
1	- 2,0	(sekä eräät saaristokunnat)
2	2,1 - 5,0	
3	5,1 - 15,0	
4	15,1 - 100,0	
5	100,1 -	

Tulokset

Peruskoulujen kokonaismenot olivat vuonna 1979 yhteensä 4,6 miljardia markkaa, josta käyttömenojen osuus oli 4,3 miljardia markkaa. Kiintein hinnoin laskettuna peruskoulujen käyttömenot nousivat vuoteen 1978 verrattuna 0,6 %, vaikka peruskoulujen oppilasmäärä laski noin 3 %. Oppilasta kohden lasketut käyttömenot, 6 842 mk vuonna 1979, kasvoivat

siis vuoteen 1978 verrattuna 3,6 %. Vuonna 1978 oppilasta kohden lasketut käyttömenot nousivat vuoteen 1977 verrattuna saman verran.

Yli puolet oppilasta kohden laskettujen menojen noususta johtui perusluokkien keskikoon pienentymisestä 23,8:sta 23,2:een.

Toiminnoittain tarkasteltuna käyttömenot oppilasta kohden kasvoivat suhteellisesti eniten opetustoiminnan ja kiinteistönhoidon osalta. Seuraavassa asetelmassa esitetään käyttömenojen jakauma toiminnoittain vuonna 1979.


Peruskoulujen käyttömenojen jakauma toiminnoittain vuonna 1979

Toiminto	Osuus käyttömenoista (%) 1979
Opetustoiminto	58,0
Kiinteistön hoito	17,9
Kouluateriat	12,8
Kyyditykset ja muu	
oppilashuolto	6,7
Hallinto	<u>4,6</u>
	100,0

Kantokykyluokittain tarkasteltuna ilmenee, että korkeimmat käyttömenot vuonna 1979 oppilasta kohti laskettuna olivat 1. kantokykyluokassa (9 107 mk) ja alhaisimmat 8. kantokykyluokassa (5 630 mk).

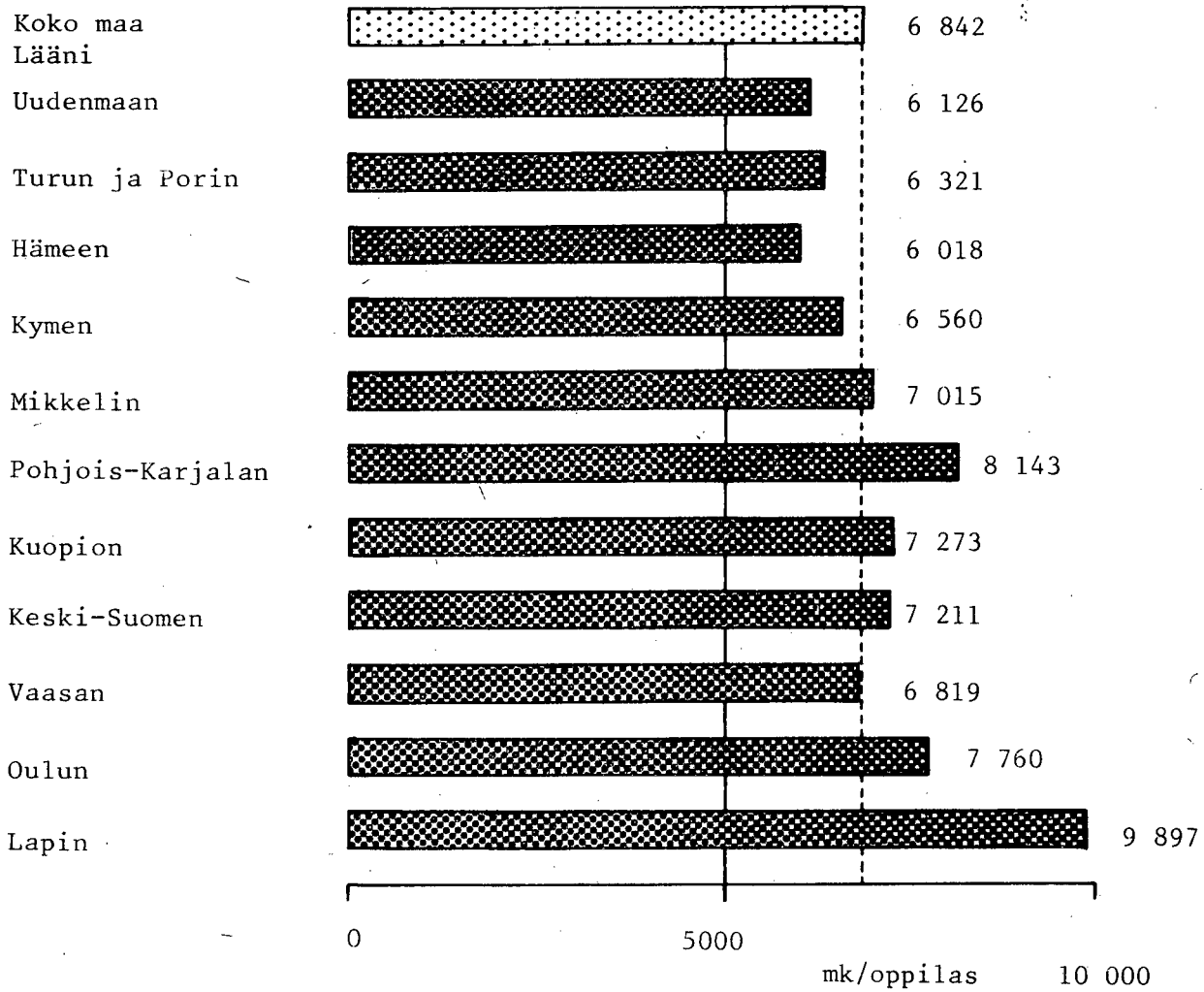
Seuraavasta kuviosta ilmenee oppilasta kohden laskettujen käyttömenojen varsin merkittävä riippuvuus kunnan asutusrakenneryhmästä.

PERUSKOULUN OPPILASTA KOHDEN LASKETUT KÄYTTÖMENOT ASUTUSRAKENNERYHMITÄIN
(mk / oppilas)



Seuraavassa kuviossa esitetään käyttömenot oppilasta kohden lääneittäin.

PERUSKOULUJEN OPPILASTA KOHDEN LASKETUT KÄYTTÖMENOT (mk/oppilas)
LÄÄNEITTÄIN VUONNA 1979.



TAULU 1. PERUSKOULUJEN KOKONAISMENOT VUONNA 1979

Oppilaitostyyppi	Käyttömenot (1000 mk)		Sijoitusmenot (1000 mk)	Menot yhteensä (1000 mk)
	Yhteensä	Siitä henkilöstömenot		
Peruskoulut	4 171 197	2 848 412	326 340	4 497 537
Kuulo-, näkö-, ja liikuntavammaisten koulut	23 806	17 695	773	24 579
Harjoittelukoulut	37 640	31 637	3 583	41 223
Muut peruskouluasteen käsittävät koulut	70 115	49 849	1 797	71 912
Yhteensä	4 302 758	2 947 593	332 493	4 635 251

TAULU 2. PERUSKOULUJEN OPPILASTA KOHDEN LASKETUT KÄYTTÖMENOT VUONNA 1979

Oppilaitostyyppi	Käyttömenot (1000 mk)	Oppilasmäärä	Käyttömenot oppilasta kohden	Oppilaita keskim. perusluokassa
Peruskoulut	4 171 197	611 147	6 825	23,2
Kuulo-, näkö-, ja liikuntavammaisten koulut	23 806	841	28 306	6,1
Harjoittelukoulut	37 640	5 181	7 265	22,8
Muut peruskouluasteen käsittävät koulut	70 115	11 668	6 009	29,2
Yhteensä	4 302 758	628 837	6 842	23,2

TAULU 3. PERUSKOULUJEN 1) KOKONAISMENOT LÄÄNEITTÄIN VUONNA 1979

Lääni	Käyttömenot		Sijoitusmenot		Menot yht.	Kuntia
	Yhteensä	Siitä henkilöstömenot				
	1000 mk		%			
01 Uudenmaan	780 201	533 576	68,4	95 032	875 233	40
02 Turun ja Porin	557 586	375 705	67,4	59 968	617 554	96
04 Hämeen	504 138	354 620	70,3	40 644	544 782	49
05 Kymen	291 111	194 419	66,8	16 870	307 981	28
06 Mikkelin	192 890	132 130	68,5	11 380	204 270	29
07 Pohjois-Karjalan	188 435	129 512	68,7	10 556	198 991	19
08 Kuopion	253 080	168 746	66,7	17 745	270 825	24
09 Keski-Suomen	229 712	158 263	68,9	7 446	237 158	32
10 Vaasan	401 039	266 844	66,5	26 963	428 002	57
11 Oulun	474 972	324 238	68,3	28 721	503 693	52
12 Lapin	298 033	210 359	70,6	11 015	309 048	22
Koko maa	4 171 197	2 848 412	68,3	326 340	4 497 537	448

1) Ei sisällä kulo-, näkö- ja liikuntavammaisten kouluja, harjoittelukouluja eikä muita peruskouluasteen käsittäviä kouluja

TAULU 4. PERUSKOULUJEN¹⁾ KÄYTTÖMENOT TOIMINNOITTAIN JA LÄÄNEITTÄIN VUONNA 1979

Lääni	Toiminto							Oppilaita
	Opetus- toiminto	Kiinteistön- hoito	Ateriat	Kyydityk- set	Majoitus- ja muu opp. huolto	Hallinto ja eritt.toi - minto	Yhteensä	
	1000 mk							
01 Uudenmaan	451 133	153 108	99 736	27 441	6 316	42 467	780 201	127 364
02 Turun ja Porin	330 839	91 069	74 930	33 614	2 569	24 565	557 586	88 217
04 Hämeen	307 163	83 632	65 940	21 545	1 713	24 145	504 138	83 770
05 Kymen	168 073	52 845	39 299	13 959	1 291	15 644	291 111	44 374
06 Mikkelin	111 945	30 082	24 413	16 803	714	8 933	192 890	27 497
07 Pohjois-Karjalan	105 212	37 779	22 636	13 778	1 661	7 369	188 435	23 142
08 Kuopion	146 314	42 861	32 757	19 070	1 479	10 599	253 080	34 797
09 Keski-Suomen	134 027	38 233	28 851	17 463	963	10 175	229 712	31 855
10 Vaasan	232 833	72 277	50 681	26 683	1 065	17 500	401 039	58 814
11 Oulun	270 752	82 714	60 516	34 854	6 528	19 608	474 972	61 204
12 Lapin	161 440	60 487	34 286	22 502	7 883	11 435	298 033	30 113
Koko maa	2 419 731	745 087	534 045	247 712	32 182	192 440	4 171 197	611 147

1) Ei sisällä kuulo-, näkö- ja liikuntavammaisten kouluja, harjoittelukouluja eikä muita peruskouluasteen käsittäviä kouluja

TAULU 5. PERUSKOULUJEN¹⁾ OPPILASTA KÖHDEN LASKETUT KÄYTTÖMENOT VUONNA 1979 TOIMINNOITTAIN JA LÄÄNEITTÄIN

Lääni	Toiminto						Oppilaita keskim. perusluo- kassa		
	Opetus		Kiint. hoito	Ateriat ²⁾	Kyydi- tykset ²⁾	Majoitus ²⁾ ja muu opp.huolto		Hallinto ja erit- telem. toiminto	Yhteensä
	mk/oppilas	mk/oppilas							
01 Uudenmaan	3 542	1 202	783	215	50	333	6 126	127 364	26,4
02 Turun ja Porin	3 750	1 032	849	381	29	278	6 321	88 217	23,9
04 Hämeen	3 667	998	787	257	20	288	6 018	83 770	25,5
05 Kymen	3 788	1 191	886	315	29	353	6 560	44 374	24,3
06 Mikkelin	4 071	1 094	888	611	26	325	7 015	27 497	21,5
07 Pohjois-Karjalan	4 546	1 632	978	595	72	318	8 143	23 142	20,1
08 Kuopion	4 205	1 232	941	548	43	305	7 273	34 797	21,7
09 Keski-Suomen	4 207	1 200	906	548	30	319	7 211	31 855	21,9
10 Vaasan	3 959	1 229	862	454	18	298	6 819	58 814	22,1
11 Oulun	4 424	1 351	989	569	107	320	7 760	61 204	20,3
12 Lapin	5 361	2 009	1 139	747	262	380	9 897	30 113	19,3
Koko maa	3 959	1 219	874	405	53	315	6 825	611 147	23,2

1) Ei sisällä kuulo-, näkö- ja liikuntavammaisten kouluja, harjoittelukouluja eikä muita peruskouluasteen käsittäviä kouluja

2) Luvut on laskettu kokonaisoppilasmäärän perusteella. Esim. majoitusmenoja on vain muutamissa kouluissa

TAULU 6. PERUSKOULUJEN¹⁾ OPPILASTA KOHDEN LASKETUT KÄYTTÖMENOT VUONNA 1979 TOIMINNOITTAIN JA KANTOKYKYLÜOKITTAIN

Kantokyläluokka	Toiminto						Oppilaita keskim. perusluo- kassa		
	Opetus		Kiint. hoito	Ateriat ²⁾	Kyydi- tykset ²⁾	Majoitus ²⁾ ja muu opp.huolto		Hallinto ja erit- telem. toiminto	Yhteensä
	mk/oppilas								
1	4 986	1 633	1 107	901	140	340	9 107	117 870	17,9
2	4 190	1 249	925	483	33	312	7 192	30 436	21,9
3	4 147	1 184	897	629	17	315	7 189	38 962	21,6
4	3 872	1 096	838	364	18	287	6 475	64 986	23,3
5	3 753	1 131	835	273	34	315	6 341	90 568	25,1
6	3 662	1 094	812	271	25	307	6 171	84 792	25,0
7	3 435	1 052	786	200	50	301	5 824	66 785	26,5
8	3 474	924	779	150	24	279	5 630	53 187	27,5
9	3 403	1 209	782	227	45	349	6 015	20 087	27,0
10	3 642	1 343	733	112	46	356	6 232	43 474	27,9
Koko maa	3 959	1 219	874	405	53	315	6 825	611 147	23,2

1) Ei sisällä kuulo-, näkö- ja liikuntavammaisten kouluja, harjoittelukouluja eikä muita peruskouluasteen käsittäviä kouluja

2) Luvut on laskettu kokonaisoppilasmäärän perusteella. Esim. majoitusmenoja on vain muutamissa kouluissa

TAULU 7. PERUSKOULUJEN¹⁾ OPPILASTA KOHDEN LASKETUT KÄYTTÖMENOT VUONNA 1979 TOIMINNOITTAIN JA ASUTUSRAKENNERYHMITTÄIN

Asutusrakenneryhmä	Toiminto						Oppilaita	Oppilaita keskim. perusluokassa	
	Opetus	Kiint. hoito	Ateriat ²⁾	Kyydi- ²⁾ tykset	Majoitus ²⁾ ja muu opp.huolto	Hallinto ja eritt. toiminto			Yhteensä
	mk/oppilas								
1	6 390	2 718	1 477	1 165	667	458	9 725	16,3	
2	5 451	1 829	1 196	1 089	238	355	33 342	16,1	
3	4 489	1 341	1 012	789	26	320	129 589	19,3	
4	3 744	1 115	839	373	22	290	172 054	23,9	
5	3 565	1 096	767	126	39	317	266 437	27,4	
Koko maa	3 959	1 219	874	405	53	315	611 147	23,2	

1) Ei sisällä kuulokäyttö- ja liikuntavammaisten kouluja, harjoittelukouluja eikä muita peruskouluasteen käsittäviä kouluja

2) Luvut on laskettu kokonaisoppilasmäärän perusteella. Esim. majoitusmenoja on vain muutamissa kouluissa