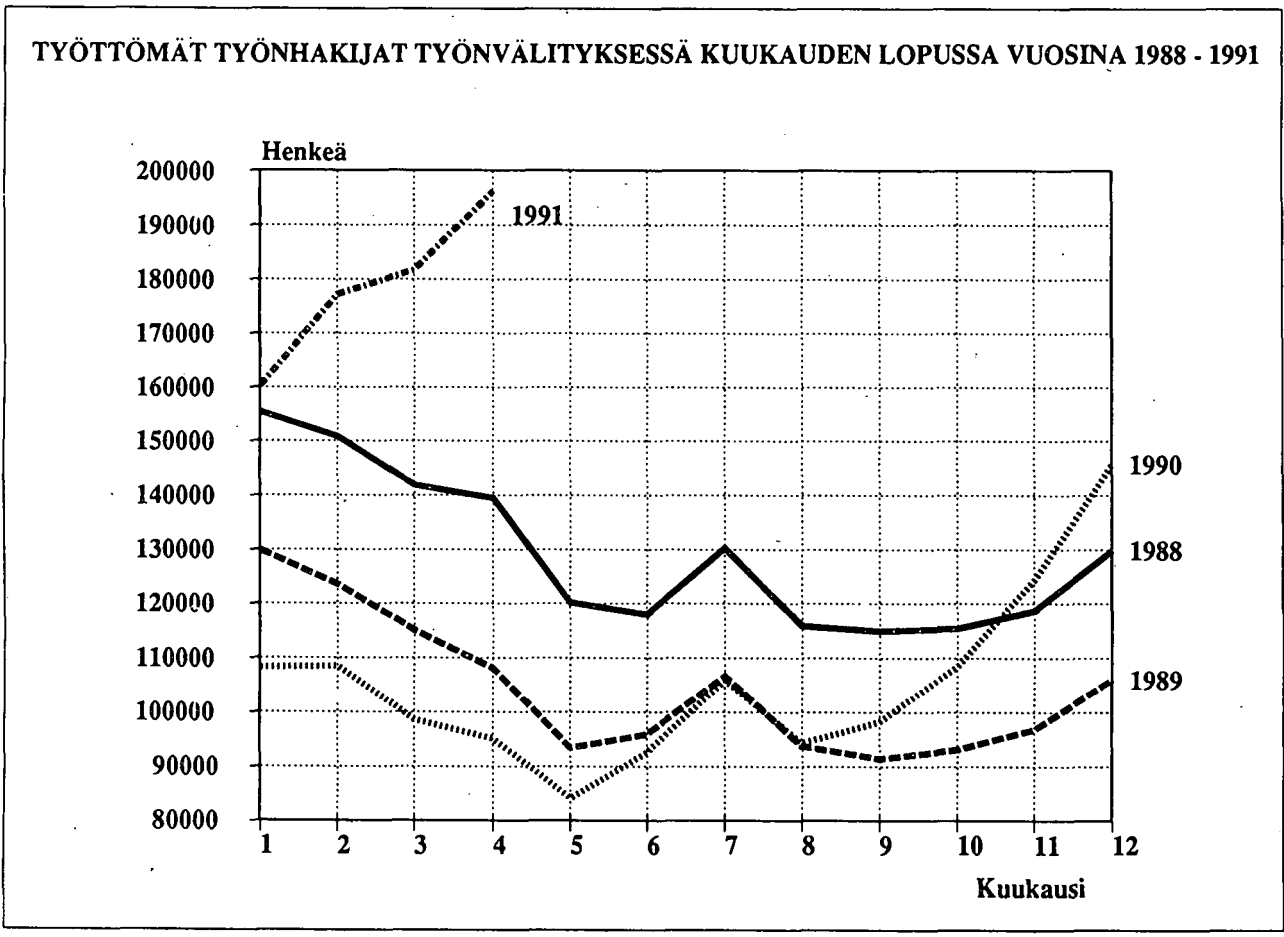


TYÖMINISTERIÖN

TILASTOJA

1991 Huhtikuu



S I S Ä L L Y S

	Sivu
1. Yhteenveto julkaisuun sisältyvistä tärkeimmistä kuukausitiedoista	3
2. Työttömät työnhakijat ja avoimet työpaikat työvoimapiireittäin	4
3. Työttömät työnhakijat ja avoimet työpaikat lääneittäin	5
4. Työttömät työnhakijat (ilman lomautettuja) ja avoimet työpaikat ammattiryhmittäin	6
5. Työttömät työnhakijat (ilman lomautettuja), lomautetut ja avoimet työpaikat toimialoittain	8
6. Työnhakijat ja avoimet työpaikat koulutuksen mukaan	9
7. Avoimet työpaikat ammattiryhmittäin ja työvoimapiireittäin	11
8. Työttömät työnhakijat (ilman lomautettuja) ammattiryhmittäin ja työvoimapiireittäin	12
9. Työttömät työnhakijat (ilman lomautettuja) ikäryhmittäin ja työvoimapiireittäin	13
10. Työttömät työnhakijat (ilman lomautettuja) työttömyyden keston mukaan, työvoimapiireittäin	14
11. Työttömät työnhakijat ja toimeentuloturva työvoimapiireittäin	15
12. Työnhakijat työllisyyden mukaan, työvoimapiireittäin	16
13. Kuukauden uudet työttömät työnhakijat aikaisemman toiminnan mukaan, työvoimapiireittäin	17
14. Kuukauden aikana työvoimatoimistoissa olleet työnhakijat ja avoimet työpaikat työvoimapiireittäin	18
15. Kuukauden aikana työvoimatoimistoissa avoinna olleet työpaikat ja täyttyneet työpaikat ammattiryhmittäin	19
16. Kuukauden aikana täyttyneiden työpaikkojen avoinnaolon kesto työvoimapiireittäin	20
17. Kuukauden aikana työvoimatoimistoissa olleet työnhakijat ja työnhaun päättäneet ammattiryhmittäin	21
18. Työnvälitykset ja muut tapahtumat kuukauden aikana työvoimapiireittäin	22

19. Työvoimakoulutuksessa olevat tavoiteammatin ja koulutus- työvoimapiirin mukaan	23
20. Valtion työmäärärahoihin palkattu työvoima työvirastoittain sekä työvoimapiireittäin	24
21. Kuntien ja kuntainliittojen työmäärärahoihin palkattu työvoima työvoimapiireittäin	25
22. Erityistoimenpiteillä työllistetyt kuukauden lopussa työvoimapiireittäin	26
23. Suomen ja Ruotsin välinen muuttoliike	27

KUVIOT

1. Työttömät työnhakijat ja avoimet työpaikat	28
2. Kuntien työttömyysasteet	29

TAULUKOIDEN SELITYKSIÄ	30
------------------------	----

TYÖNVÄLITYSTILASTOSSA KÄYTETTY AMMATTILUOKITUS	32
--	----

Taulukko 1. Yhteenvedo julkaisuun sisältyvistä tärkeimmistä kuukausitiedoista

	IV/1991	III/1991	IV/1990	Mutos edellisestä vuodesta %
Kuukauden lopussa:				
Avoimet työpaikat	19930	21466	37846	-47.3
Kaikki työnhakijat	379676	351265	233246	62.8
Työttömät työnhakijat	196287	181751	95126	106.3
- Miehet	129848	122803	56607	129.4
- Naiset	66439	58948	38519	72.5
- Työttömyyskassan jäsenet	102763	97458	44535	130.7
- Peruspäivärahan saajat	59095	58548	26534	122.7
- Lomautetut	44835	41575	9780	358.4
Työttömät ilman lomautettuja	151452	140176	85346	77.5
- Alle 25-vuotiaat	37749	30617	19026	98.4
- Vähintään vuoden työttömänä olleet	3553	3573	3085	15.2
Työttömyyseläkkeellä olevat	54125	54440	60690	-10.8
Lyhennetyllä työviikolla olevat	27974	22642	3359	732.8
Kuukauden aikana:				
Avoimia työpaikkoja yhteensä	41837	37790	66425	-37.0
- Kuukauden uudet	21920	20335	32063	-31.6
- Täyttyneet työpaikat	21674	16769	27292	-20.6
Työnhakijoita yhteensä	376577	348859	259007	45.4
Työttömiä työnhakijoita yhteensä ...	179642	162681	108093	66.2
- Kuukauden uudet	24682	17559	17528	40.8
- Työnhaun päättäneet	21984	16508	21915	0.3
Kuukauden lopussa:				
Työllisyyskoulutuksessa	18431	18211	18336	0.5
Sijoitettuina erityistoimenpiteillä yhteensä	36706	34597	31263	17.4
- Valtion työtehtävät	10374	9526	7529	37.8
- Kuntien ja kuntainliittojen työt .	19498	18895	17205	13.3
- Työllistäminen yrityksiin	5038	4405	4532	11.2
- Muut toimenpiteet	1796	1771	1997	-10.1

Taulukko 2. Työttömät työnhakijat ja avoimet työpaikat työvoimapiireittäin, 30.04.1991

Työvoimapiiri	Työttömät työnhakijat		Muutos 30.04.1991 30.04.1990	Työttö- myys- aste ¹	Avoimet työpaikat		Muutos 30.04.1991 30.04.1990	
	30.04.1991	28.03.1991			30.04.1990	30.04.1991		28.03.1991
Uudenmaan	30118	26385	7390	4,2	3930	4902	14459	-10529
Turun	14104	13238	5660	6,3	1823	1886	3678	-1855
Satakunnan	11852	11884	6649	9,2	802	1125	1294	-492
Hämeen	31187	28933	14155	8,1	3033	3825	5975	-2942
Kymen	14638	14224	7596	8,8	1294	1434	1821	-527
Mikkelin	9631	9332	5283	9,3	1356	1422	1717	-361
Vaasan	16724	15930	8043	7,5	1611	1680	1964	-353
Keski-Suomen	12233	11842	6347	9,9	976	927	1536	-560
Kuopion	12672	11287	6650	10,0	1287	1089	1723	-436
Pohj.-Karjalan	9390	9107	6164	10,9	836	736	1064	-228
Kainuun	5960	5370	3900	13,2	406	265	429	-23
Oulun	15335	13752	8924	9,1	1902	1532	1432	470
Lapin	12443	10467	8365	12,3	674	643	754	-80
Yhteensä	196287	181751	95126	7,5	19930	21466	37846	-17916

1. Työttömien työnhakijoiden prosenttinen osuus arvioidusta työvoimasta

TAULUKKO 3. TYÖTTÖMÄT TYÖNHAKIJAT JA AVOIMET TYÖPAIKAT LÄXNEITTÄIN, 30.04.1991

LÄXNI	TYÖTTÖMÄT TYÖNHAKIJAT		TYÖTTÖMYY- ASTE, % (LOMAUTETUT MUK. LUK.)	LYHENNETYLLÄ TYÖVIIKOLLA	AVOIMET TYÖPAIKAT
	YHTEENSA	ILMAN LOMAU- TETTUJA			
UUDENMAAN	30118	22219	4,2	5376	3930
TURUN JA PORIN ..	27699	21277	7,3	2973	2737
AHVENANMAA	175	168	1,3	4	343
HÄMEEN	29269	22604	8,2	8876	2578
KYMEN	14638	12024	8,8	2254	1294
MIKKELIN	9631	7533	9,3	1577	1356
POHJOIS-KARJALAN	9390	7871	10,9	811	836
KUOPION	12672	9453	10,0	1135	1287
KESKI-SUOMEN	12233	9357	9,9	2388	976
VAASAN	16724	12788	7,5	1592	1611
OULUN	21295	16285	10,0	787	2308
LAPIN	12443	9873	12,3	201	674
YHTEENSA	196287	151452	7,5	27974	19930

TAULUKKO 4. TYÖTTÖMÄT TYÖNHAKIJAT (ILMAN LOMAUTETTUJA) JA AVOIMET TYÖPAIKAT
AMMATTIRYHMITTÄIN, 30.04.1991

AMMATTIRYHMÄ	TYÖTTÖMÄT YHTEENSÄ	TYÖNHAKIJAT MIEHET	NAISET	AVOIMET TYÖPAIKAT
TEKNINEN, LUONNONT.,YHTEISK., YM TYÖ	9262	6227	3035	3164
TEKNIIKAN ALAN TYÖ	5164	4301	863	374
KEMIAN JA FYSIIKAN ALAN TYÖ	361	119	242	41
BIOLOGIAN ALAN TYÖ	211	134	77	15
OPETUSALAN TYÖ	1346	445	901	2366
USKONNONALAN TYÖ	33	15	18	5
LAINOPILLINEN TYÖ	119	68	51	38
TOIMITTAJAN TYÖ, JOUKKOViestintä	336	176	160	20
TAIDE- JA VIHDEALAN TYÖ	1000	669	331	81
KIRJASTO- JA MUSEOALAN TYÖ	157	43	114	75
MUUT PÄÄRYHMÄN O AMMATIT	535	257	278	149
TERVEYDENHUOLTO, SOSIAALIALANTYÖ	4597	390	4207	4191
TERVEYDEN- JA SAIRAANHOITOTYÖ	1227	98	1129	2040
TERVEYDENHUOLLON KUNTOUTTAVA TYÖ	196	72	124	196
HAMMASHOITOALAN TYÖ	98	2	96	129
APTEEKKIALAN TYÖ	80	4	76	138
ELÄINLÄÄKINTÄHUOLTO, YMPÄRISTÖNSUOJELU	29	19	10	24
SOSIAALIALAN TYÖ	1288	89	1199	730
LASTEN PÄIVÄHOIDON TYÖ	1428	15	1413	654
PSYKOLOGINEN TYÖ	37	5	29	47
HARRASTUS- JA VAPAA-AJANTOIM. OHJAUS	152	57	95	216
MUU PÄÄRYHMÄN I KUULUVA TYÖ	62	26	36	17
HALLINTO- JA TOIMISTOTYÖ	11615	3023	8592	918
JULKISEN HALLINNON JOHTOTYÖ	94	62	32	74
LIIKKEYRITYSTEN JA JÄRJESTÖJEN JOHTOTYÖ	1229	1002	227	28
HENKILÖSTÖ- JA TYÖVOIMA-ASIAIN HOITOT.	53	20	33	26
TALOUSHALL. SUUNNITTELU- JA TILINPITOT	713	141	572	117
SIHTEERI- JA TOIMISTOTYÖ	7514	856	6658	505
ATK-ALAN TYÖ	684	375	309	25
PANKKI- JA VAKUUTUSALAN TYÖ	558	104	454	45
MATKAILUALAN TYÖ	122	14	108	35
MUU HALLINTO- JA TOIMISTOTYÖ	648	449	199	63
KAUPALLINEN TYÖ	9798	4190	5608	1439
MAINOS- JA MARKKINOINTITYÖ	504	278	226	6
KIINT., PALVEL. JA ARVOPAP. MYYNTI	133	90	43	34
OSTOTYÖ	135	85	50	2
KAUPPAEDUSTUS- JA KONTTORIMYYNTITYÖ	1883	1368	515	683
TAVAROIDEN MYYNTITYÖ	7033	2343	4690	712
MUU KAUPALLINEN TYÖ	110	26	84	2
MAA- JA METSÄTALOUSTYÖ, KALASTUSALA	7246	5379	1867	3978
MAATILATALOUS, ELÄINTENHOITO	2291	1490	801	706
PUUTARHA- JA PUISTOTYÖ	1239	327	912	3005
RIISTANHOITO, METSÄSTYS	2	2	0	0
KALASTUS	190	160	30	10
METSÄTYÖ	3516	3392	124	254
MUU MAA- JA METSÄTALOUSTYÖ	8	8	0	3

Jatkuu

TAULUKKO 4. TYÖTTÖMÄT TYÖNHAKIJAT (ILMAN LOMAUTETTUJA) JA AVOIMET TYÖPAIKAT
 AMMATTIRYHMITTÄIN, 30.04.1991

AMMATTIRYHMÄ	TYÖTTÖMÄT YHTEENSÄ	TYÖNHAKIJAT MIEHET	NAISET	AVOIMET TYÖPAIKAT
KULJETUS- JA LIIKENNETYÖ	6127	5479	648	492
MERIPÄÄLLYSTÖTYÖ	364	356	8	17
KANSI- JA KONEMIEHISTÖTYÖ	459	444	15	6
LENTOKULJETUSTYÖ	27	27	0	0
VETURIN- JA MOOTTORIV.KULJETUSTYÖ	14	14	0	18
TIELIIKENNETYÖ	4496	4345	151	97
LIIKENTEEEN JOHTO, LIIKENT.PALVELUTYÖ .	120	89	31	7
POSTI- JA TIETOLIIKENNETYÖ	356	48	308	23
POSTINKANTAJANTYÖ	255	125	130	293
MUU KULJETUS- JA LIIKENNETYÖ	36	31	5	31
RAKENNUSTYÖ, KAIVOS- JA LOUHINTATYÖ ..	20157	19915	242	613
KAIVOS- JA LOUHINTATYÖ	267	263	4	12
ÖLJYNPOROUS, TURPEENNOSTO	89	89	0	36
TALONRAKENNUSTYÖ	16848	16706	142	421
MAA- JA VESIRAKENNUSTYÖ	1047	1035	12	66
TYÖKONEIDEN KÄYTTÖ	1906	1822	84	78
TEOLLINEN TYÖ	37993	29672	8321	1869
TEKSTIILITYÖ	863	176	687	16
OMPELUTYÖ	3137	141	2996	99
JALKINE- JA NAHKATYÖ	539	150	389	26
TERÄS-, METALLITEHDAS- JA VALIMOTYÖ ..	347	318	29	85
HIENOMEKAANINEN TYÖ	278	238	40	30
KONEPAJA- JA RAKENNUSMETALLITYÖ	10834	10445	389	368
SÄHKÖTYÖ	3552	3178	374	136
PUUTYÖ	2949	2497	452	204
MAALAUSTYÖ	1910	1796	114	88
RADIO-, TV- JA ELOKUVATEKNINEN TYÖ ...	36	35	1	4
GRAAFINEN TYÖ	967	589	378	59
LASI-, KERAAMINEN- JA TIILITYÖ	144	86	58	10
ELINTARVIKETEOLLISUUSTYÖ	1141	509	632	120
KEMIAN PROSESSITYÖ	268	221	47	37
MASSA- JA PAPERITYÖ	612	505	107	10
KUMI- JA MUOVITUOTETTYÖ	522	368	154	30
MUU TEOLLINEN TYÖ	366	262	104	21
KIINTEIDEN KONEIDEN KÄYTTÖ	96	96	0	2
PAKKAUS-, VARASTO- JA AHTAUSTYÖ	2424	1635	789	109
SEKATYÖ	7008	6427	581	415
PALVELUTYÖ	13663	2904	10759	2889
VARTIOINTI- JA SUOJELUTYÖ	328	295	33	233
MAJOITUSLIIKE- JA SUURTALOUSTYÖ	4643	928	3715	911
TARJOILUTYÖ	2486	558	1928	476
KOTITALOUSTYÖ	248	1	247	57
KIINTEISTÖNHOIDO- JA SIIVOUSTYÖ	4987	874	4113	777
HYGIENIA JA KAUNEUDENHOITOTYÖ	452	19	433	144
PESULA- JA SILITYSTYÖ	185	17	168	103
AMMATTIM. URHEILU- JA LIIKUNTATYÖ	32	27	5	0
SOTILASTYÖ	19	19	0	24
MUU PALVELUTYÖ	283	166	117	164
MUULLA LUOKITTELEMATON TYÖ	30994	16353	14641	377
KOULULAISET JA OPISKELIJAT	4071	1815	2256	179
ILMAN AMMATTIA OLEVAT	21380	12085	9295	170
AMMATINVAIHTAJAT	2952	1289	1673	28
VASTAVALMISTUNEET	2581	1164	1417	0
Y H T E E N S Ä	151452	93532	57920	19930

TAULUKKO 5. TYÖTTÖMÄT TYÖNHAKIJAT (ILMAN LOMAUTETTUJA), LOMAUTETUT JA AVOIMET TYÖPAIKAT TOIMIALOITTAIN, 30.04.1991

TOIMIALA	TYÖTTÖMÄT TYÖNHAKIJAT			LOMAUTETUT	AVOIMET TYÖPAIKAT
	YHTEENSÄ	MIEHET	NAISET		
A MAATALOUS, KALA- JA RIISTATALOUS ..	2545	1717	828	220	2453
B METSÄTALOUS	2021	1664	357	3215	673
C KAIVOS- JA KAIVANNAISTOIMINTA	294	270	24	103	77
D TEOLLISUUS	15908	10517	5391	12472	1867
E ENERGIA- JA VESIHUOLTO	447	338	109	166	59
F RAKENTAMINEN	17078	16397	681	9798	804
G KAUPPA	6742	2918	3824	2261	1419
H MAJOITUS- JA RAVITSEMISTOIMINTA ...	3110	915	2195	650	1103
I KULJETUS	3271	2778	493	2385	215
J TIETOLIIKENNE	662	328	334	9	247
K RAHOITUS- JA VAKUUTUSTOIMINTA	607	140	467	9	79
L KIINT.-, PUHTAUS- JA VUOKRAUSPALV.	2473	1129	1344	414	590
M TEKN. PALVELU JA PALV. LIIKE-ELÄM.	791	477	314	557	333
N JULKINEN HALLINTO JA MAANPUOLUSTUS	3942	1816	2126	79	2407
O KOULUTUS JA TUTKIMUS	1655	510	1145	50	1707
P TERVEYS- JA SOSIAALIPALVELU	6106	875	5231	179	4232
R VIRKISTYS- JA KULTTUURIPALVELU	1067	542	525	473	481
S JÄRJESTÖ- JA USKONNOLL. TOIMINTA ..	679	210	469	71	398
T MUUT PALVELUT	806	174	632	83	542
X TOIMIALA TUNTEMATON	81248	49817	31431	11641	244
Y H T E E N S Ä	151452	93532	57920	44835	19930

TAULUKKO 6. TYÖNHAKIJAT JA AVOIMET TYÖPAIKAT KOULUTUKSEN MUKAAN 30.04.1991

KOULUTUSASTE KOULUTUSALA TAI TUTKINTO	TYÖNHAKIJAT					AVOIMET TYÖPAIKAT
	YHTEENSÄ	TYÖTTÖMÄT ILMAN LOMAUTET- TUJA	TYÖTTÖMISTÄ VASTAVALMIS- TUNEET	VALTION TYÖLLIS- TÄMÄT	KUNTIEN TYÖLLIS- TÄMÄT	
PERUSASTEEN ALEMPI KOULUTUS	138183	52272	88	3700	5265	2615
PERUSASTEEN YLEMPI KOULUTUS	62131	28990	405	1243	5486	1896
KESKIKOULUTUTKINTO	10762	5271	10	301	396	55
PERUSKOULUTUTKINTO	49535	22970	376	875	4793	1839
KANSANOPISTO, YM.	1834	749	19	67	297	2
KESKIASTEEN ALEMPI KOULUTUS	66992	32877	1471	2394	4684	2449
KANSANKORKEAKOULU	200	89	2	4	21	0
HUMANISTINEN JA EST. KOULUTUS	899	443	35	14	43	0
OPETTAJAKOULUTUS	392	164	13	8	17	49
MERKANTTI, KAUPPAKOULU	8041	3434	147	499	741	137
MUU KAUPALLINEN KOULUTUS	1353	649	53	66	63	8
METALLIALAN KOULUTUS	16210	8508	219	518	800	206
SÄHKÖALAN KOULUTUS	4138	2000	68	131	144	84
RAKENNUSALAN KOULUTUS	8148	4323	179	229	491	98
PUUTEOLLISUUSALAN KOULUTUS	2791	1498	70	85	186	12
TEKST.- JA VAATETUSALAN KOULUTUS .	3494	1671	41	76	286	25
MUU TEOLLISUUSAMMATTIEN KOULUTUS .	3019	1579	80	83	223	79
MERENKULUN MIEHISTÖKOULUTUS	489	314	10	8	10	4
MUU LIIKENTEEN KOULUTUS	279	137	26	4	44	1
PERUSHOITAJA	487	183	18	4	52	519
LASTENHOITAJA	286	121	19	2	11	67
VASTAANOTTOAPULAINEN	93	50	3	1	4	11
LÄÄKINTÄVAHTEMESTARI	63	30	2	2	6	9
MUU HOITOALAN AMMATTIKOULUTUS	1502	654	121	14	146	268
MAA- JA METSÄTALOUSALAN KOULUTUS .	4102	1935	92	349	252	200
VARTIOINTI- JA SUOJELUALAN KOULUTUS	122	65	6	26	1	91
KOTI- JA LAITOSTALOUDEN KOULUTUS .	4895	2103	126	130	634	176
HOTELLI- JA RAV. PALVELUN KOULUTUS	4974	2441	126	111	432	294
PARTURIT JA KAMPAAJAT	693	325	8	13	51	99
MUUT ERIKOISALOJEN KOULUTUKSET ...	284	142	6	16	24	2
KOULUTUSALA TUNTEMATON	38	19	1	1	2	10
KESKIASTEEN YLEMPI KOULUTUS	43895	20621	1673	1541	2426	1739
YLIOPIILASTUTKINTO	17050	8028	452	322	1101	290
MUU YLEISSIVISTÄVÄ KOULUTUS	1278	945	93	10	46	5
HUMANISTINEN JA EST. KOULUTUS	654	357	67	11	35	5
OPETTAJAKOULUTUS	68	28	0	1	0	16
MERKONOMI, KAUPPAOPISTO	11830	5064	445	842	757	359
MUU KAUPALLINEN KOULUTUS	261	109	18	8	15	8
TEKNIKKO	5631	2491	131	181	146	95
MUU TEKNISEN ALAN KOULUTUS	4599	2392	331	89	215	41
LIIKENTEEN KOULUTUS	219	140	8	7	2	5
SAIRAANHOITAJA	187	77	0	1	5	563
RÖNTGENHOITAJA	41	25	0	0	1	26
LABORATORIONHOITAJA	59	26	0	1	3	56
MUU HOITOALAN KOULUTUS	196	88	13	2	5	192
MAA- JA METSÄTALOUSALAN KOULUTUS .	517	236	33	49	25	6
VARTIOINTI- JA SUOJELUAL. KOULUTUS	22	14	0	1	0	10
KOTI- JA LAITOSTALOUDEN KOULUTUS .	181	61	6	2	11	8
HOTELLI- JA RAV. ALAN KOULUTUS	921	455	64	12	48	38
MUUT ERIKOISALOJEN KOULUTUKSET ...	165	82	12	2	11	12
KOULUTUSALA TUNTEMATON	16	3	0	0	0	4
ALIN KORKEA-ASTE	5538	2579	362	188	113	780
HUMANISTINEN JA EST. KOULUTUS	439	259	55	7	7	4
LASTENTARHANOPETTAJA	131	46	2	0	2	206
KANSA- JA KANSALAIK. OPETTAJA ...	22	12	0	0	1	9
MUU OPETTAJAKOULUTUS	219	109	4	7	3	45
KAUPPA- JA HALLINTOALAN KOULUTUS .	915	399	63	74	34	32
INSINööri	2655	1235	104	64	48	39
MUU TEKNILL. JA LUONNONTIET. KOUL.	400	165	56	6	1	14
LIIKENTEEN KOULUTUS	25	13	2	0	0	1
ERIKOISSAIRAANHOITAJA	125	40	1	2	2	334
FARMASEUTTI	68	23	0	0	1	60
MUU HOITOALAN KOULUTUS	59	31	8	1	1	25
MAA- JA METSÄTALOUDEN KOULUTUS ...	306	161	57	25	11	1
ERIKOISALOJEN KOULUTUKSET	168	82	10	2	2	6
KOULUTUSALA TUNTEMATON	6	4	0	0	0	4

Jatkuu

TAULUKKO 6. TYÖNHAKIJAT JA AVOIMET TYÖPAIKAT KOULUTUKSEN MUKAAN 30.04.1991

KOULUTUSASTE KOULUTUSALA TAI TUTKINTO	TYÖNHAKIJAT					AVOIMET TYÖPAIKAT
	YHTEENSÄ	TYÖTTÖMÄT ILMAN LOMAUTET- TUJA	TYÖTTÖMISTÄ VASTAVALMIS- TUNEET	VALTION TYÖLLIS- TÄMÄT	KUNTIEN TYÖLLIS- TÄMÄT	
ALEMPI KANDIDAATTIASTEEN KOULUTUS .	2144	1127	64	71	49	995
DIPL. KIELENKÄÄNTÄJÄ	81	42	1	6	3	0
HUM.KAND. HUMANISTINEN PÄÄÄINE ...	505	275	10	22	14	21
MUU HUMANISTINEN JA EST. KOULUTUS	48	32	1	1	3	5
PERUSKOULUN LUOKANOPETTAJA	54	22	3	1	2	541
MUU OPETTAJAKOULUTUS	135	69	2	0	0	202
EKONOMI (VANHA)	466	234	4	10	14	9
AKAT. SIHTEERI JA KIRJEENVAIHTAJA	96	45	0	5	2	0
MUU YHTEISKUNTATIIET. KOULUTUS	169	89	10	7	4	49
LUONNONTIET. KAND.	174	107	3	15	6	12
MUU TEKN. JA LUONNONTIET. KOULUTUS	161	62	28	1	1	4
LIIKENTEEEN KOULUTUS	173	119	1	2	0	6
HOITOALAN KOULUTUS	46	17	0	1	0	123
ERIKOISALOJEN KOULUTUS	6	2	0	0	0	0
KOULUTUSALA TUNTEMATON	30	12	1	0	0	23
YLEMPI KANDIDAATTIASTEEN KOULUTUS .	3628	1938	260	207	74	767
TEOLOGIAN KOULUTUS	29	19	2	0	0	2
FIL.KAND. HUMANISTINEN PÄÄÄINE ...	547	293	54	33	19	31
MUU HUMANISTINEN JA EST. KOULUTUS	110	63	2	0	2	17
KASVATUSTIET.KAND., OPETTAJANKOUL.	64	28	5	5	0	115
FIL.KAND., OPETTAJANKOULUTUS	119	58	9	3	2	122
MUU OPETTAJANKOULUTUS	55	27	1	0	0	95
OIKEUSTIET. KAND.	198	117	12	32	0	38
KAUPPATIET. KAND., EKONOMI	417	255	49	12	7	24
TALOUSTIET. KAND.	33	17	0	2	0	0
VALTIOTIET.KAND.	244	127	15	19	8	5
YHTEISKUNTATIIET. KAND.	224	111	23	27	6	20
HALLINTOTIET.KAND.	51	26	5	6	2	1
KASVATUSTIET.KAND.	63	23	6	4	2	10
FIL.KAND., YHTEISKUNTATIIET. PÄÄÄIN	87	46	1	4	2	7
MUUT YHTEISKUNTATIIET. KOULUTUKSET.	53	20	1	2	2	53
DIPL.INSINÖÖRI	643	341	37	16	8	27
ARKKITEHTI	88	49	5	1	2	8
FIL.KAND. MATEM.-LUONNONTIET.	388	195	23	35	10	38
PROVIISORI, FARM.KAND.	12	6	0	0	1	14
MUU HOITOALAN KOULUTUS	48	29	1	0	0	100
AGRONOMI, MAA- JA METSÄT.KAND.	115	68	9	5	1	10
METSÄTUTKINTO, METSÄNHÖITÄJÄ	20	11	0	1	0	2
ERIKOISALOJEN KOULUTUS	5	4	0	0	0	0
KOULUTUSALA TUNTEMATON	15	5	0	0	0	28
TUTKIJAKOULUTUS TAI VASTAAVA	163	92	7	9	3	98
KOULUTUSASTE TUNTEMATON	19902	10956	1473	935	1078	8591
Y H T E E N S Ä	342576	151452	5803	10288	19178	19930

TAULUKKO 7. AVOIMET TYÖPAIKAT AMMATTIRYHMITTAIN JA TYÖVOIMAPIIREITTAIN, 30.04.1991

AMMATTIRYHMÄ

TYÖVOIMAPIIRI

UUDEN- MAAN TURUN SATA- KUN- NAN HÄMEEN KYMEN MIKKE- LIN VAASAN KESKI- SUOMEN PION KARJA- NUUN KAI- OULUN LAPIN KOKO MAA

TEKNINEN, LUONNONT., YHTEISK., YM TYÖ	670	271	111	406	230	132	339	117	222	150	51	323	142	3164
TERVEYDENHUOLTO, SOSIAALIALANTYÖ	1109	362	175	464	251	164	319	230	322	171	113	335	176	4191
HALLINTO- JA TOIMISTOTYÖ	228	71	43	128	51	38	93	26	44	28	8	120	40	918
KAUPALLINEN TYÖ	455	221	40	177	65	52	150	31	70	25	22	89	42	1439
MAA- JA METSÄTALOUSTYÖ, KALASTUSALA ..	299	273	106	1038	311	635	146	269	433	269	24	94	81	3978
SIITÄ: METSÄTYÖ	0	22	2	3	0	77	0	2	102	19	1	5	21	254
KULJETUS- JA LIIKENNETYÖ	144	24	18	149	40	6	34	10	5	3	6	40	13	492
RAKENNUSTYÖ, KAIVOS- JA LOUHINTATYÖ ..	99	30	31	53	31	38	42	44	48	33	23	111	30	613
SIITÄ: TALONRAKENNUSTYÖ	78	24	19	41	18	29	30	34	32	25	16	54	21	421
TEOLLINEN TYÖ	206	188	133	288	166	47	108	71	44	80	52	434	52	1869
PALVELUTYÖ	681	383	145	278	149	244	186	178	96	72	60	319	98	2889
MUUALLA LUOKITTELEMATON TYÖ	39	0	0	52	0	0	194	0	3	5	47	37	0	377
YHTEENSÄ	3930	1823	802	3033	1294	1356	1611	976	1287	836	406	1902	674	19930

TAULUKKO 8. TYÖTTÖMÄT TYÖNHAKIJAT (ILMAN LOMAUTETTUJA) AMMATTIRYHMITTÄIN JA TYÖVOIMAPIIREITTÄIN, 30.04.1991

AMMATTIRYHMÄ

TYÖVOIMAPIIRI

	UUDEN- MAAN	TURUN KUN- NAN	SATA- KUN- NAN	HÄMEEN KYMEN LIN	MIKKE- SUOMEN PION LAN	VAASAN KESKI- SUOMEN KARJA- LAN	KAI- NUUN	OULUN LAPIN KOKO MAA						
TEKNINEN, LUONNONT., YHTEISK., YM TYÖ	2113	845	444	1716	629	337	581	577	443	357	175	629	416	9262
TERVEYDENHUOLTO, SOSIAALIALANTYÖ	394	299	265	732	334	264	522	375	281	258	162	381	330	4597
HALLINTO- JA TOIMISTOTYÖ	2350	801	752	2029	924	508	981	678	658	414	248	712	560	11615
KAUPALLINEN TYÖ	1780	758	600	1886	703	395	903	603	552	417	181	580	440	9798
MAA- JA METSÄTALOUSTYÖ, KALASTUSALA ..	195	197	283	544	408	562	918	614	784	677	451	683	930	7246
SIITÄ: METSÄTYÖ	46	39	83	186	118	312	268	338	454	374	319	389	590	3516
KULJETUS- JA LIIKENNETYÖ	1149	463	329	770	518	351	554	337	375	304	188	392	397	6127
RAKENNUSTYÖ, KAIVOS- JA LOUHINTATYÖ ..	3384	1067	982	2883	1621	1028	1520	1280	1302	1244	845	1609	1392	20157
SIITÄ: TALONRAKENNUSTYÖ	3037	892	821	2432	1290	842	1262	1033	1080	1018	677	1319	1145	16848
TEOLLINEN TYÖ	4921	3346	2527	6895	2891	1694	3441	2301	2199	1631	1000	2861	2286	37993
PALVELUTYÖ	1607	1042	907	2182	1207	659	1074	901	746	725	460	1111	1042	13663
MUUALLA LUOKITTELEMATON TYÖ	4326	1917	2219	4369	2789	1735	2294	1691	2113	1844	941	2676	2080	30994
YHTEENSÄ	22219	10735	9308	24006	12024	7533	12788	9357	9453	7871	4651	11634	9873	151452

TAULUKKO 9. TYÖTTÖMÄT TYÖNHAKIJAT (ILMAN LOMAUTETTUJA) IKÄRYHMITTAIN JA TYÖVOIMAPIIREITTAIN, 30.04.1991

TYÖVOIMAPIIRI	IKÄRYHMÄ											YHTEENSÄ	
	15-19	20-24	25-29	30-34	35-39	40-44	45-49	50-54	55-59	60-64	65+		
UUDENMAAN	HLÖÄ %	1324 6,0	2977 13,4	3224 14,5	3033 13,7	3082 13,9	3118 14,0	2152 9,7	1525 6,9	1299 5,8	482 2,2	3 0,0	22219 100,0
TURUN	HLÖÄ %	752 7,0	1628 15,2	1389 12,9	1298 12,1	1334 12,4	1339 12,5	938 8,7	804 7,5	922 8,6	328 3,1	3 0,0	10735 100,0
SATAKUNNAN	HLÖÄ %	893 9,6	1500 16,1	1203 12,9	932 10,0	1091 11,7	1101 11,8	814 8,7	816 8,8	793 8,5	163 1,8	2 0,0	9308 100,0
HÄMEEN	HLÖÄ %	1882 7,8	3944 16,4	3070 12,8	2778 11,6	2872 12,0	3092 12,9	2039 8,5	1875 7,8	1977 8,2	475 2,0	2 0,0	24006 100,0
KYMEN	HLÖÄ %	1076 8,9	2035 16,9	1410 11,7	1310 10,9	1488 12,4	1564 13,0	1096 9,1	941 7,8	852 7,1	251 2,1	1 0,0	12024 100,0
MIKKELIN	HLÖÄ %	675 9,0	1159 15,4	905 12,0	869 11,5	942 12,5	951 12,6	708 9,4	612 8,1	592 7,9	119 1,6	1 0,0	7533 100,0
VAASAN	HLÖÄ %	1332 10,4	2214 17,3	1565 12,2	1397 10,9	1414 11,1	1487 11,6	948 7,4	1000 7,8	1071 8,4	357 2,8	3 0,0	12788 100,0
KESKI-SUOMEN	HLÖÄ %	813 8,7	1547 16,5	1343 14,4	1121 12,0	1155 12,3	1109 11,9	721 7,7	645 6,9	730 7,8	172 1,8	1 0,0	9357 100,0
KUOPION	HLÖÄ %	904 9,6	1566 16,6	1256 13,3	1128 11,9	1184 12,5	1161 12,3	754 8,0	738 7,8	655 6,9	105 1,1	2 0,0	9453 100,0
POHJ.-KARJALAN	HLÖÄ %	808 10,3	1226 15,6	994 12,6	1079 13,7	1059 13,5	993 12,6	567 7,2	593 7,5	480 6,1	72 0,9	0 0,0	7871 100,0
KAINUUN	HLÖÄ %	488 10,5	790 17,0	634 13,6	571 12,3	600 12,9	503 10,8	344 7,4	367 7,9	300 6,5	54 1,2	0 0,0	4651 100,0
OULUN	HLÖÄ %	1390 11,9	2167 18,6	1720 14,8	1538 13,2	1397 12,0	1185 10,2	728 6,3	758 6,5	632 5,4	119 1,0	0 0,0	11634 100,0
LAPIN	HLÖÄ %	978 9,9	1681 17,0	1420 14,4	1289 13,1	1225 12,4	1099 11,1	673 6,8	744 7,5	667 6,8	95 1,0	2 0,0	9873 100,0
KOKO MAA	HLÖÄ %	13315 8,8	24434 16,1	20133 13,3	18343 12,1	18843 12,4	18702 12,3	12482 8,2	11418 7,5	10970 7,2	2792 1,8	20 0,0	151452 100,0

TAULUKKO 10. TYÖTTÖMÄT TYÖNHAKIJAT (ILMAN LOMAUTETTUJA) TYÖTTÖMYYDEN KESTON MUKAAN, TYÖVOIMAPIIREITTÄIN, 30.04.1991

TYÖVOIMAPIIRI

TYÖTTÖMYYDEN KESTO, VIIKKOA

	ALLE 1	1-2	3-4	5-8	9-12	13-26	27-52	53-78	79-104	YLI 104	YHTEEN- SÄ	KESKI- MÄÄRIN	
UUDENMAAN	HLÖÄ %	1066 5	3004 14	2649 12	4409 20	3233 15	5771 26	1815 8	163 1	51 0	58 0	22219 100	12
TURUN	HLÖÄ %	364 3	983 9	1163 11	1623 15	1364 13	3319 31	1651 15	170 2	42 0	56 1	10735 100	16
SATAKUNNAN	HLÖÄ %	316 3	759 8	1069 11	1196 13	1080 12	2622 28	1866 20	300 3	55 1	45 0	9308 100	18
HÄMEEN	HLÖÄ %	922 4	2384 10	2617 11	3444 14	3203 13	7128 30	3655 15	432 2	108 0	114 0	24007 100	16
KYMEN	HLÖÄ %	421 4	1236 10	1305 11	1562 13	1394 12	3533 29	2306 19	200 2	36 0	31 0	12024 100	17
MIKKELIN	HLÖÄ %	279 4	679 9	881 12	962 13	842 11	2256 30	1415 19	161 2	40 1	18 0	7533 100	17
VAASAN	HLÖÄ %	470 4	1220 10	1581 12	1792 14	1598 12	3654 29	2213 17	165 1	41 0	54 0	12788 100	16
KESKI-SUOMEN	HLÖÄ %	342 4	746 8	1073 11	1270 14	990 11	2734 29	1808 19	235 3	74 1	85 1	9357 100	19
KUOPION	HLÖÄ %	399 4	937 10	1228 13	1351 14	1046 11	2846 30	1503 16	114 1	18 0	11 0	9453 100	15
POHJ.-KARJALAN	HLÖÄ %	278 4	764 10	1057 13	1160 15	896 11	2243 28	1323 17	116 1	21 0	13 0	7871 100	16
KAINUUN	HLÖÄ %	245 5	463 10	693 15	599 13	527 11	1395 30	673 14	47 1	5 0	4 0	4651 100	14
OULUN	HLÖÄ %	526 5	1360 12	1634 14	1606 14	1367 12	3126 27	1837 16	131 1	24 0	23 0	11634 100	15
LAPIN	HLÖÄ %	513 5	1183 12	1488 15	1415 14	1185 12	2665 27	1309 13	94 1	11 0	10 0	9873 100	13
KOKO MAA	HLÖÄ %	6141 4	15718 10	18438 12	22389 15	18725 12	43292 29	23374 15	2328 2	526 0	522 0	151453 100	16

Taulukko 11. Työttömät työnhakijat ja toimeentuloturva työvoimapiireittäin, 30.04.1991

Työvoimapiiri	Työttömät työnhakijat	Peruspäivärahan saajat ²	Työttömät kassan jäsenet	Työttömyyseläkkeen saajat ¹
Uudenmaan	30118	9799	10352	5823
Turun	14104	4563	6910	5162
Satakunnan	11852	3200	7146	4091
Hämeen	31187	9194	16061	11099
Kymen	14638	4538	8319	4891
Mikkelin	9631	3407	5194	2558
Vaasan	16724	5557	8501	4635
Keski-Suomen	12233	3803	6264	3353
Kuopion	12672	3881	7493	3121
Pohj.-Karjalan	9390	3104	5245	1851
Kainuun	5960	1287	3910	1426
Oulun	15335	4084	9396	3103
Lapin	12443	2678	7972	3012
Koko maa	196287	59095	102763	54125

1. Ei sisälly työttömien työnhakijoiden lukumääriin

2. Lähde: Kansaneläkelaitos

TAULUKKO 12. TYÖNHAKIJAT TYÖLLISYDEN MUKAAN, TYÖVOIMAPIIREITTÄIN, 30.04.1991

TYÖVOIMAPIIRI	TYÖNHAKIJAT YHTEENSÄ	TYÖSSÄ OLEVAT	TYÖTTÖMÄT	LOMAUTETUT	LYHENNETYLLÄ TYÖVIIKOLLA	TYÖVOIMAN ULKOPUOLELLA	TYÖTTÖMYYS- ELÄKKEELLÄ
UUDENMAAN	48754	5615	22219	7899	5376	1649	5823
TURUN	26135	4340	10735	3369	1358	1074	5162
SATAKUNNAN	23348	4832	9308	2544	1140	1395	4091
HÄMEEN	67687	10590	24006	7181	9355	5345	11099
KYMEN	31517	5697	12024	2614	2254	3978	4891
MIKKELIN	20297	3701	7533	2098	1577	2787	2558
VAASAN	30822	5796	12788	3936	1592	1983	4635
KESKI-SUOMEN	23132	4208	9357	2876	2388	884	3353
KUOPION	24146	4176	9453	3219	1135	2979	3121
POHJ.-KARJALAN	17942	4189	7871	1519	811	1644	1851
KAINUUN	13252	3618	4651	1309	278	1860	1426
OULUN	28177	6408	11634	3701	509	2728	3103
LAPIN	24467	7275	9873	2570	201	1396	3012
KOKO MAA	379676	70445	151452	44835	27974	29702	54125

TAULUKKO 13. KUUKAUDEN UUDET TYÖTTÖMÄT TYÖNHAKIJAT AIKAISEMMAN TOIMINNAN MUKAAN, TYÖVOIMAPIIREITTAIN, 30.04.1991

TYÖVOIMAPIIRI

	TYÖTTÖMÄT TYÖNHAKIJAT KUUKAUDEN LOPUSSA	NÄISTÄ: KUUKAUDEN UUDET TYÖTTÖMÄT TYÖNHAKIJAT					YHTIÄLÖ- USTYÖSTÄ MUUALTA	
		YHTEENSÄ TYÖVOIMASTA	TYÖVOIMAN ULKOPUOLELTA	YHTEENSÄ KOULUSTA, OPIKSELE- MASTA	ASEPALVE- LUKSESTA	KOTITALO- USTYÖSTÄ		
								2784
UUDENMAAN	22219	4901	2784	2117	370	131	61	1555
TURUN	10735	1519	849	670	345	62	30	233
SATAKUNNAN	9308	957	484	473	251	58	38	126
HÄMEEN	24006	3117	1567	1550	695	139	80	636
KYMEN	12024	1414	741	673	317	98	36	222
MIKKELIN	7533	787	383	404	189	56	24	135
VAASAN	12788	1824	781	1043	603	158	48	234
KESKI-SUOMEN	9357	1202	571	631	301	80	51	199
KUOPION	9453	1128	599	529	246	72	32	179
POHJ.-KARJALAN	7871	928	406	522	260	79	25	158
KAINUUN	4651	488	265	223	95	46	19	63
OULUN	11634	1963	903	1060	616	143	50	251
LAPIN	9873	1610	797	813	462	115	68	168
KOKO MAA	151452	21838	11130	10708	4750	1237	562	4159

TAULUKKO 14. KUUKAUDEN AIKANA TYÖVOIMATOIMISTOISSA OLLEET TYÖNHAKIJAT JA AVOIMET TYÖPAIKAT TYÖVOIMAPIIREITTÄIN, HUHTIKUU 1991

TYÖVOIMAPIIRI	TYÖNHAKIJOITA YHTEENSÄ KUUKAUDEN AIKANA	TYÖNHAKIJOITA NÄISTÄ: TYÖTTÖMIÄ (1	TYÖNHAKIJOITA NÄISTÄ: KUUKAUDEN Uudet TYÖNHAKIJAT	UUSISTA TYÖTTÖMÄT (1	TYÖNHÄUN PÄÄTTÄNEET	AVOIMET TYÖPAIKAT KUUKAUDEN AIKANA YHT.	NÄISTÄ: KUUKAUDEN Uudet TYÖPAIKAT	TÄYTTYNEET TYÖPAIKAT
UUDENMAAN	45783	26607	9028	5520	7104	8774	4126	4497
TURUN	26698	12630	3556	1748	2927	4145	2421	2301
SATAKUNNAN	23620	10885	2517	1080	2229	2178	1095	1312
HÄMEEN	62616	27762	8254	3455	6104	6145	2607	3080
KYMEN	32030	14053	3917	1567	3111	2664	1364	1428
MIKKELIN	19902	8937	2511	877	1718	2567	1210	1243
VAASAN	31725	15065	4465	2064	3596	3718	2298	2163
KESKI-SUOMEN	22267	10997	2764	1320	2255	1842	980	852
KUOPION	24350	11299	3621	1283	2879	2421	1417	1084
POHJ.-KARJALAN	18873	9470	2493	1052	2126	1733	1031	960
KAINUUN	13530	5846	1581	574	1094	825	575	439
OULUN	29827	14247	5495	2260	3176	3433	2019	1603
LAPIN	25356	11844	3611	1882	1990	1392	777	712
KOKO MAA	376577	179642	53813	24682	40309	41837	21920	21674

1. LOMAUTETUT EIVÄT SISÄLLY LUKUIN

TAULUKKO 15. KUUKAUDEN AIKANA TYÖVOIMATOIMISTOISSA AVOIMINA OLLEET TYÖPAIKAT JA TÄYTTyneet TYÖPAIKAT AMMATTIRYHMITTÄIN, HUHTIKUU 1991

AMMATTIRYHMÄ	AVOIMET TYÖPAIKAT		TÄYTTyneet TYÖPAIKAT			PERUUTETUT TYÖPAIKAT	
	YHTEENSÄ KUUKAUDEN AIKANA	KUUKAUDEN UUDET	YHTEENSÄ	TYÖVOIMA-TOIMISTON HAKIJALLA	MUUTEN		HAKUAIKA PÄÄTTYNYT
TEKNINEN, LUONNONT., YHTEISK., YM TYÖ	5787	3176	2760	268	190	2302	49
TERVEYDENHUOLTO, SOSIAALIALANTYÖ	7878	2750	3773	611	907	2255	205
HALLINTO- JA TOIMISTOTYÖ	2306	1387	1414	615	362	437	36
KAUPALLINEN TYÖ	3506	1883	1804	1072	605	127	336
MAA- JA METSÄTALOUSTYÖ, KALASTUSALA ..	6242	3141	2373	1577	438	358	144
KULJETUS- JA LIIKENNETYÖ	1073	691	568	415	128	25	28
RAKENNUSTYÖ, KAIVOS- JA LOUHINTATYÖ ..	1761	1419	1110	822	269	19	100
SIITÄ: TALONRAKENNUSTYÖ	1265	1036	808	609	196	3	79
TEOLLINEN TYÖ	4673	2877	2597	1538	838	221	328
PALVELUTYÖ	7886	4264	4945	2850	1514	581	279
MUUALLA LUOKITTELEMATON TYÖ	725	332	330	97	116	117	19
YHTEENSÄ	41837	21920	21674	9865	5367	6442	1524

TAULUKKO 16. KUUKAUDEN AIKANA TÄYTTYYNEIDEN TYÖPAIKKOJEN AVOINNAOLON KESTO 1) TYÖVOIMAPIIREITTAIN, HUHTIKUU 1991

TYÖVOIMAPIIRI	TYÖPAIKKOJEN AVOINNAOLON KESTO, VUOROKAUTTA											YHTEENSÄ	KESKI- MÄÄRIN
	0-3	4-7	8-14	15-21	22-28	29-42	43-60	61-90	91-180	YLI 180			
UUDENMAAN	LKM 719	453	904	817	443	428	201	361	125	46	4497	26	
	K-% 16	26	46	64	74	84	88	96	99	100	100		
TURUN	LKM 785	242	329	352	206	175	55	89	48	20	2301	19	
	K-% 34	45	59	74	83	91	93	97	99	100	100		
SATAKUNNAN	LKM 376	84	178	159	122	124	200	43	17	9	1312	25	
	K-% 29	35	49	61	70	79	95	98	99	100	100		
HAMEEN	LKM 526	302	521	347	533	338	271	199	27	16	3080	25	
	K-% 17	27	44	55	72	83	92	99	99	100	100		
KYMEN	LKM 257	203	249	246	196	124	75	21	53	4	1428	21	
	K-% 18	32	50	67	81	89	95	96	100	100	100		
MIKKELIN	LKM 180	168	172	143	181	281	79	28	7	4	1243	22	
	K-% 14	28	42	53	68	91	97	99	100	100	100		
VAASAN	LKM 501	276	457	394	185	240	32	59	17	2	2163	16	
	K-% 23	36	57	75	84	95	96	99	100	100	100		
KESKI-SUOMEN	LKM 176	84	155	137	107	109	68	9	6	1	852	19	
	K-% 21	31	49	65	77	90	98	99	100	100	100		
KUOPION	LKM 256	136	183	171	154	101	56	18	9	0	1084	17	
	K-% 24	36	53	69	83	92	98	99	100	100	100		
POHJ.-KARJALAN	LKM 178	108	249	121	160	52	52	22	10	8	960	20	
	K-% 19	30	56	68	85	90	96	98	99	100	100		
KAINUUN	LKM 149	85	64	42	43	43	9	3	1	0	439	12	
	K-% 34	53	68	77	87	97	99	100	100	100	100		
OULUN	LKM 357	174	356	205	184	237	71	13	4	2	1603	17	
	K-% 22	33	55	68	80	94	99	100	100	100	100		
LAPIN	LKM 222	85	85	101	116	44	20	15	24	0	712	19	
	K-% 31	43	55	69	86	92	95	97	100	100	100		
KOKO MAA	LKM 4682	2400	3902	3235	2630	2296	1189	880	348	112	21674	21	
	K-% 22	33	51	66	78	88	94	98	99	100	100		

1. PROSENTTILUVUT OVAT KUMULATIIVISIA ELI KUNKIN LUOKAN PROSENTTILUKUUN ON LASKETTU MUKAAN MYÖS SITÄ EDELTÄVIEN LUOKKIEN PROSENTIT.

TAULUKKO 17. KUUKAUDEN AIKANA TYÖVOIMATOIMISTOISSA OLLEET TYÖNHAKIJAT JA TYÖNHAUN PÄÄTTÄNEET AMMATTIRYHMITTÄIN, HUHTIKUU 1991

AMMATTIRYHMÄ	TYÖNHAKIJAT YHTEENSÄ KUUKAUDEN AIKANA	NAISTÄ TYÖTTÖMÄT (1)	KUUKAUDEN UUDET TYÖNHAKIJAT	UUSISTA TYÖTTÖMÄT (1)	TYÖNHAUN PÄÄTTÄNEET TYÖNHAKIJAT YHTEENSÄ
TEKNINEN, LUONNONT.,YHTEISK., YM TYÖ	21603	10502	3393	1392	2019
TERVEYDENHUOLTO, SOSIAALIALANTYÖ	11401	5566	1649	950	1241
HALLINTO- JA TOIMISTOTYÖ	29888	13566	3539	1553	2739
KAUPALLINEN TYÖ	25779	11323	2803	1356	2262
MAA- JA METSÄTALOUSTYÖ, KALASTUSALA ..	18917	9617	2461	843	2972
KULJETUS- JA LIIKENNETYÖ	13455	7190	1902	929	1775
RAKENNUSTYÖ, KAIVOS- JA LOUHIINTATYÖ ..	43822	23674	4646	2194	6093
SIITÄ: TALONRAKENNUSTYÖ	36684	19784	4051	1927	5058
TEOLLINEN TYÖ	93994	43905	11204	4572	9583
PALVELUTYÖ	35798	16608	3935	2194	3636
MUUALLA LUOKITTELEMATON TYÖ	81918	37690	18281	8699	7988
YHTEENSÄ	376577	179642	53813	24682	40309

1. LOMAUTETUT EIVÄT SISÄLLY LUKUIHIN

TAULUKKO 18. TYÖNVÄLITYKSET JA MUUT TAPAHTUMAT KUUKAUDEN AIKANA TYÖVOIMAPIIREITTAIN, HUHTIKUU 1991

TYÖVOIMAPIIRI	YHTEENSÄ	VÄLITETTY TYÖHÖN	SIJOITETTU TOIMEN- PITEILLÄ	LOMAUTUS TAI LYH. TYÖV. PÄÄTT.	SAANUT MUU- TEN TYÖTÄ	ALOITTANUT TYÖVOIMA- KOULUTUKSEN	SIIRTYNYT TYÖVOIMAN ULKOPUOLELLE	MUU SYY TAI EI TIIETOA
UUDENMAAN	8065	511	292	575	1677	172	424	4414
TURUN	3836	508	289	533	1088	196	194	1028
SATAKUNNAN	3163	281	445	454	841	191	154	797
HÄMEEN	8333	677	1006	1017	2267	234	465	2667
KYMEN	4351	425	570	538	1148	140	215	1315
MIKKELIN	2912	331	439	375	991	104	154	518
VAASAN	4758	566	566	616	1167	308	264	1271
KESKI-SUOMEN	3075	256	630	400	742	187	148	712
KUOPION	4044	362	619	548	992	79	260	1184
POHJ.-KARJALAN	3096	205	856	326	578	268	155	708
KAINUUN	2302	193	642	287	642	131	171	236
OULUN	5248	482	1035	609	1362	231	235	1294
LAPIN	3640	322	1131	355	897	166	199	570
KOKO MAA	56823	5119	8520	6633	14392	2407	3038	16714

TAULUKKO 19. TYÖLLISYYSKOULUTUKSESSA OLEVAT TAVOITEAMMATIN JA KOULUTUSTYÖVOIMAPIIRIN MUKAAN, HUHTIKUU 1991

TAVOITEAMMATTI	KOULUTUSTYÖVOIMAPIIRI											KOKO MAA (1		
	UUDEN- MAAN	TURUN KUN- NAN	SATA- HÄMEEN	KYMEN LIN	MIKKE- SUOMEN PION LAN	VAASAN	KESKI- KARJA- NUUN	KUO- KARJA- NUUN	POHJ.- KAI- OULUN LAPIN	8	9		46	48
TEKNINEN, LUONNONT.,YHTEISK., YM TYÖ	96	86	40	110	50	35	38	76	46	9	8	48	46	688
TERVEYDENHUOLTO, SOSIAALIALANTYÖ	201	223	133	273	102	71	43	213	101	77	77	102	113	1729
HALLINTO- JA TOIMISTOTYÖ	314	264	155	515	207	89	140	304	233	146	71	397	315	3150
KAUPALLINEN TYÖ	10	64	37	137	38	29	50	35	29	70	0	44	49	592
MAA- JA METSÄTALOUSTYÖ, KALASTUSALA ..	25	41	20	29	9	44	58	42	117	336	7	90	165	983
KULJETUS- JA LIIKENNETYÖ	55	1	98	11	48	1	73	0	56	1	0	1	91	436
TEOLLINEN TYÖ, KONEENHOITO, KAIIVOS- JA LOUHINTATYÖ SEKÄ RAKENNUSTYÖN AMMATIT	919	615	692	1136	481	165	594	432	508	469	280	427	654	7374
SIITÄ: TALONRAKENNUSTYÖ	104	101	124	168	143	33	85	106	72	69	80	105	179	1369
VAATETUS- JA NAHKATYÖ	11	77	64	18	9	18	89	31	40	60	11	9	26	463
METALLITYÖ	379	162	284	496	154	42	196	155	110	142	87	149	181	2539
SÄHKÖTYÖ	239	180	29	202	79	42	91	73	50	41	31	56	67	1180
MUUT RYHMÄN AMMATIT	186	95	191	252	96	30	133	67	236	157	71	108	201	1823
PALVELUTYÖ	142	96	79	287	153	110	132	176	80	123	129	200	273	1980
SIITÄ: MAJOITUS- JA SUURTA- LOUSTYÖ, TARJOILUTYÖ	107	67	48	215	58	33	87	107	23	63	70	99	178	1155
MUU PALVELUTYÖ	35	29	31	72	95	77	45	69	57	60	59	101	95	825
MUU TYÖ	211	189	127	229	127	41	184	127	50	40	37	94	43	1499
YHTEENSÄ	1973	1579	1381	2727	1215	585	1312	1405	1220	1271	609	1403	1749	18431

1. SISÄLTÄVÄT MYÖS ULKOMAILLA KOULUTUKSESSA OLEVAT

Taulukko 20. Valtion työmäärärahoihin palkattu työvoima työvirastoittain sekä työvoimapiireittäin, huhtikuu 1991

Työvirasto	Työvoima yhteensä	Työvoima työohjelman mukaan	Työvoimapiiri	Työvoima yhteensä	Työvoima työohjelman mukaan
	Henkilöä			Henkilöä	
Ammattikasvatushallitus	24	26	Uudenmaan	2497	2631
Ilmailuhallitus	131	116	Turun	1040	1095
Merenkulkuhallitus	280	324	Satakunnan	602	655
Metsähallitus	186	226	Hämeen	1931	1886
Metsäntutkimuslaitos	46	52	Kymen	1010	1038
Museovirasto	47	65	Mikkelin	724	803
Puolustusministeriö	1178	1331	Vaasan	1452	1408
Rajavartiolaitos	4	9	Keski-Suomen	867	906
Rakennushallitus	2560	2605	Kuopion	1026	985
Tielaitos	9797	10300	Pohj.-Karjalan	546	631
Vesi- ja ymp. hallitus	721	796	Kainuun	544	578
			Oulun	1265	1292
			Lapin	1453	1703
			Jakamaton	17	239
Yhteensä, huhtikuu 1991	14974	15850	Yhteensä	14974	15850
Yhteensä, huhtikuu 1990	14578	15964	Yhteensä	14578	15964

Taulukko 21. Kuntien ja kuntainliittojen työmäärärahoihin palkattu työvoima työvoimapiireittäin, huhtikuu 1991

Työvoimapiiri	Talonra- kennus	Maa- ja vesirä- kennus	Työvoima yhteensä
	Henkilöä		
Uudenmaan	4335	5184	9519
Turun	1191	1864	3055
Satakunnan	581	1017	1598
Hämeen	1609	3508	5117
Kymen	787	1497	2284
Mikkelin	510	659	1169
Vaasan	1230	1373	2603
Keski-Suomen	889	869	1758
Kuopion	883	889	1772
Pohj.-Karjalan	374	552	926
Kainuun	214	376	590
Oulun	871	1276	2147
Lapin	464	687	1151
Yhteensä, huhtikuu 1991	13938	19751	33689
Yhteensä, huhtikuu 1990	12877	19929	32806

TAULUKKO 22. ERITYISOIMENPITEILLÄ TYÖLLISTETYT KUUKAUDEN LOPUSSA TYÖVOIMAPIIREITTÄIN, HUHTIKUU 1991

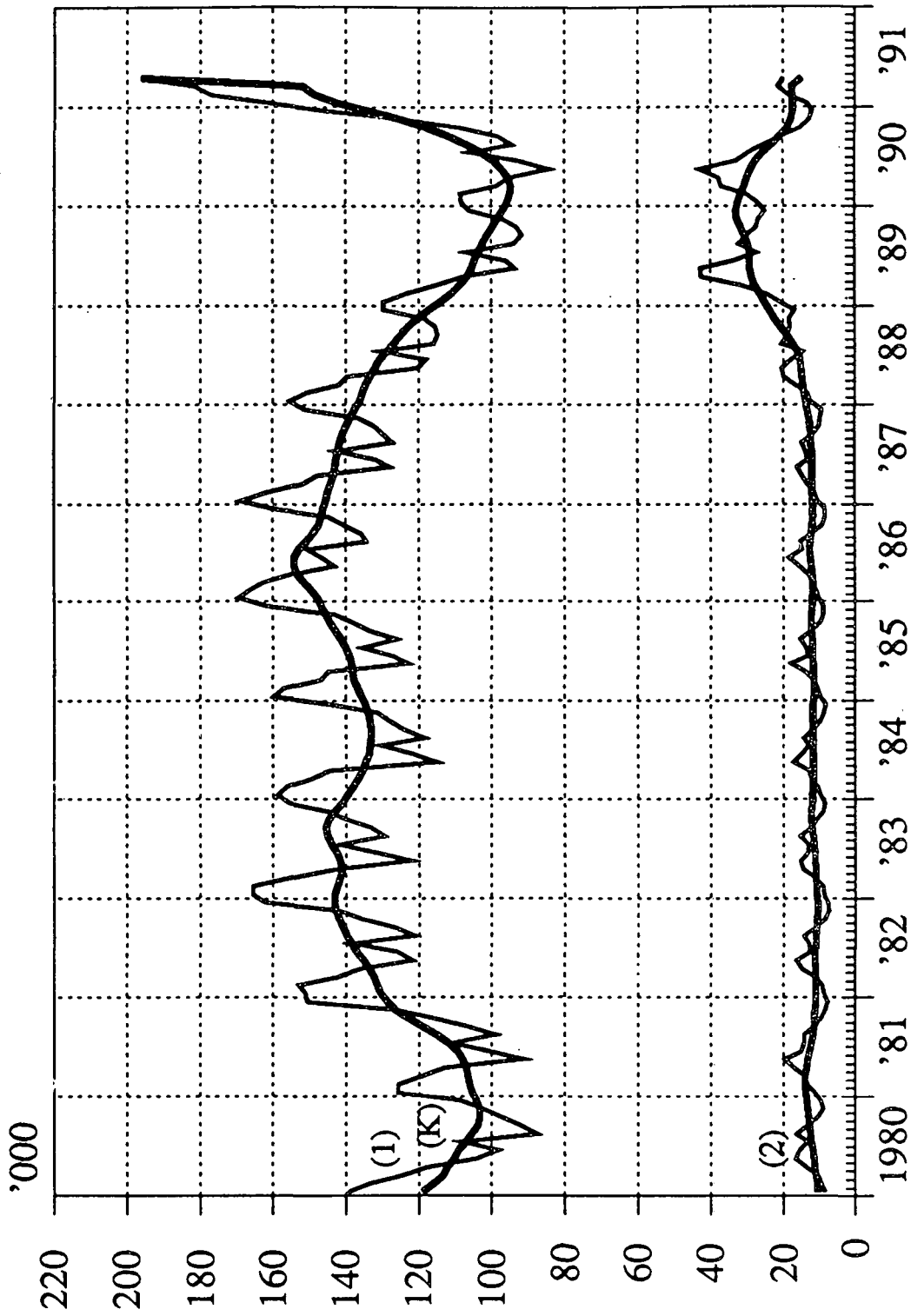
ERITYISOIMENPIDE	TYÖVOIMAPIIRI													
	UUDEN- MAAN	TURUN KUN- NAN	SATA- HÄMEEN	KYMEN	MIKKE- LIN	VAASAN	KESKI- SUOMEN	KUO- PION	POHJ.- KARJA- LAN	KAI- NUUN	OULUN LAPIN	KOKO MAA		
VALTION TYÖTEHTÄVÄT (HARKINV.)	42	48	103	182	96	85	99	115	68	83	23	138	53	1135
VALTION VELVOITETYÖLLISTÄMINEN	245	309	193	784	477	284	275	364	362	900	1123	1348	2575	9239
KUNTIEN VALTIONOSUUS (HARKIN.)	79	103	259	266	154	153	169	116	141	105	52	161	12	1770
KUNTAINLIITTOJEN VALTIONOSUUS	0	6	39	30	13	12	32	99	8	32	42	101	42	456
KUNTIEN VELVOITETYÖLLISTÄMINEN	608	609	1187	2214	1262	826	1294	1059	1223	1399	1170	1892	2529	17272
18-24-V. TYÖTT. TYÖLLISTÄMINEN	5	8	48	18	40	18	21	40	7	27	1	76	102	411
YLI 10 KK TYÖTTÖMIEN TYÖLLIST.	104	144	138	539	163	181	467	228	227	189	30	147	152	2709
VAJAAKUNT. TYÖLLISTÄMISTUKI ..	37	28	61	97	29	34	34	57	36	69	41	79	175	777
VAIKEAT TYÖTTÖMYYSKUNNAT.....	0	0	4	0	0	3	0	123	7	202	140	114	445	1038
RAKENNEMUUTOSTYÖLLISTÄMINEN ..	0	11	0	0	0	0	0	1	27	36	0	0	13	88
YRITTÄJÄRAHA	44	28	138	174	55	69	56	131	14	147	81	117	361	1415
HARJAANTUMINEN	2	13	20	14	55	3	52	5	6	21	28	23	139	381
VAIKEASTI TYÖLLISTETTÄVÄT	0	1	0	2	2	0	1	0	6	1	0	0	2	15
YHTEENSÄ	1166	1308	2190	4320	2346	1668	2500	2338	2132	3211	2731	4196	6600	36706

Taulukko 23. Suomen ja Ruotsin välinen muuttoliike

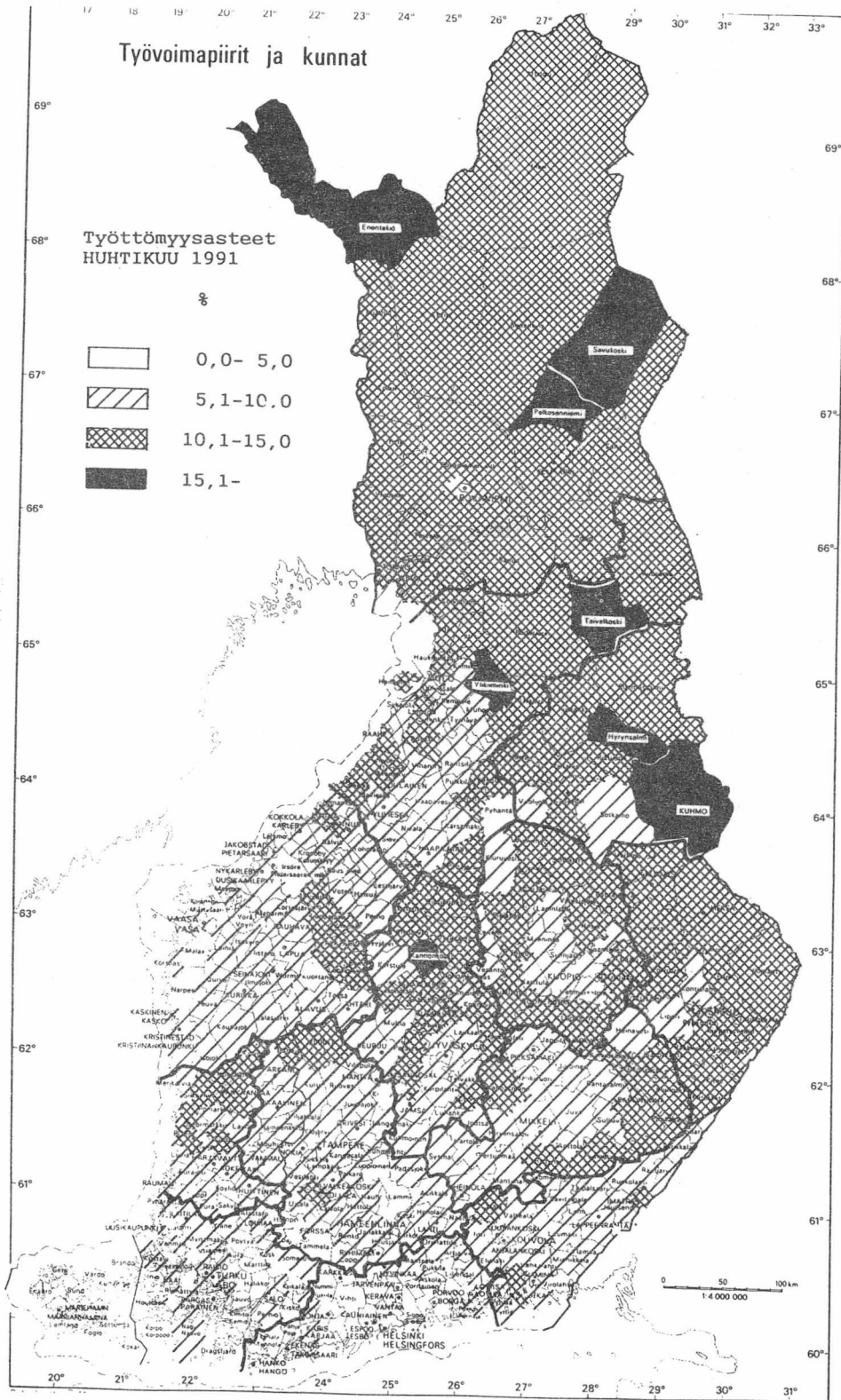
Kuukausi	Suomeen muuttaneet ¹		Ruotsiin muuttaneet ¹		Muuttovoitto ¹		Työnvälitykset Ruotsista Suomeen ²		Työnvälitykset Suomesta Ruotsiin ²	
	1991	1990	1991	1990	1991	1990	1991	1990	1991	1990
Tammikuu	474	373	284	425	190	-52	42	96	7	13
Helmi	481	458	244	430	236	28	33	51	7	7
Maaliskuu	367	325	225	387	142	-62	37	60	1	7
Huhtikuu		343		294		49		48		5
Toukokuu		320		220		100		96		29
Kesäkuu		387		292		95		62		18
Heinäkuu		501		328		173		91		2
Elokuu		729		373		356		86		15
Syyskuu		523		427		96		92		16
Lokakuu		656		489		167		76		9
Marraskuu		560		298		262		62		15
Joulukuu		288		162		126		37		5
Yhteensä I-III	1322	1156	753	1242	569	-86	112	207	15	27
Yhteensä I-XII		5463		4125		1338		857		141

1. Lähde: Ruotsin tilastokeskus

2. Lähde: Työvoimaministeriö



Kuvio 1. Työttömät työnhakijat (1) ja avoimet työpaikat (2) työnvälityksessä kuukausittain ja kausitasoitettuna (K)



Kuvio 2. Kuntien työttömyysasteet

TAULUKOIDEN SELITYKSIÄ

Työnhakijat: Työnhakijana pidetään työnvälitystilastossa henkilöä, joka joko henkilökohtaisesti ilmoittautuu työnhakijaksi työvoimatoimistoon tai jonka työnantaja ilmoittaa ns. ryhmäilmoituksella lomautetuksi tai lyhennetyllä työviikolla olevaksi.

Työnhakijat jaetaan työllisyystilanteensa mukaan seuraaviin ryhmiin:

- 1 Työssä oleva
- 2 Työtön
- 3 Lomautettu
- 4 Lyhennetyllä työviikolla oleva
- 5 Työvoiman ulkopuolella oleva
- 6 Työttömyyseläkkeen saaja

Näiden eri työnhakijaryhmien määrät kuukauden lopussa esitetään taulukossa 12.

Työssä olevissa työnhakijoissa ovat mukana työpaikan vaihdosta hakevat, työttömyysuhan alaiset sekä kunnan ja valtion työtehtäviin sijoitetut, joiden tulee sijoitusaikanaan edelleen olla työnhakijana työvoimatoimistossa.

Työtön on työnhakija, joka on ilman työtä ja kokopäivätyöhön käytettävissä tai joka odottaa sovitun työn alkamista. Kansainvälisten määritelmien mukaan työnvälitystilastossa työttömiin luetaan myös lomautetut. Lomautetuista ei kuitenkaan saada kaikkia tilastoissa esiintyviä tietoja, koska osa lomautetuista ilmoitetaan ns. ryhmäilmoituksilla. Tämän vuoksi useissa taulukoissa lomautetut eivät sisälly työttömien lukumäärään, mikä on merkitty otsikkoon. Työttömyyseläkkeen saajia ei työnvälitystilastossa lueta työttömiksi työnhakijoiksi.

Lomautettuna pidetään työnhakijaa, jonka työnantaja on lomauttanut ilman palkkaa joko määräajaksi tai toistaiseksi.

Lyhennetyllä työviikolla olevana pidetään työnhakijaa, jonka viikkotyöaikaa työnantaja on supistanut alunperin sovitusta.

Työvoiman ulkopuolella olevana pidetään työnhakijaa, joka ei ole työssä eikä liioin välittömästi kokopäivätyöhön käytettävissä. Tällainen henkilö on työnhakijaksi ilmoittautuessaan vielä esim. koulussa, opiskelemassa, varusmiespalveluksessa tai palkattomassa kotitaloustyössä, mutta on myöhemmin työhön käytettävissä.

Toimeentuloturva työttömyyden aikana: Työttömyyden aikaisen toimeentulon turvaamiseksi tuli vuoden 1985 alusta voimaan uusi työttömyysturvalaki. Sen perusteella työttömyyskorvaus muuttui tarveharkintaiseksi perusturvaksi ja työttömyyskassa-avustus vakuutusmuotoiseksi ansioturvaksi. Ansioturvaa saa lain vaatimukset täyttävä työtön kassan jäsen. Jos työtön työnhakija ei ole oikeutettu ansioturvaan, hän voi saada valtion maksamaa perusturvaa. Saadakseen työttömyyspäivärahaa työttömän tulee olla työnhakijana työvoimatoimistossa. Työvoimatoimisto tai sen yhteydessä toimiva työvoimatoimikunta antaa työttömyyskassaa tai perusturvan saamisesta päättävän Kansaneläkelaitoksen

alaista sosiaalivakuutustoimikuntaa varten lausunnon työttömyysturvaa hakevan työttömänäolosta ja työnhausta.

Peruspäivärahaa maksetaan ajallisesti rajoittamattomana ja ansioon suhteutettua päivärahaa enintään 500 työttömyyspäivältä neljän perättäisen kalenterivuoden aikana. Henkilölle, joka on täyttänyt 55-vuotta, maksetaan päivärahaa lisäksi enintään 400 päivältä. Työttömyyspäiväraha on saajalleen veronalaista tuloa.

Yli 60-vuotias, laissa tarkemmin määritelty, pitkään ansioturvaa tai perusturvaa saanut työtön työnhakija on oikeutettu työttömyyseläkkeeseen. Työttömyyseläkkeen saamisaikana tulee hänen olla työnhakijana työvoimatoimistossa.

Avoimet työpaikat: Työnvälitystilastoon sisältyvät ne avoimet työpaikat, jotka työnantaja ilmoittaa täytettäväksi työvoimatoimiston avulla. Vuoden 1988 alusta tuli voimaan työllisyyslain (275/87) 8 §:n 1 momentissa säädetty avoimien työpaikkojen ilmoittamisvelvollisuus. Sen perusteella valtioneuvosto teki asiasta yksityisiä työnantajia edustavien yhdistysten, kunnallisen työmarkkinalaitoksen sekä kirkkohallituksen kanssa sopimukset. Niiden perusteella kaikki avoimet työpaikat eräin poikkeuksin ilmoitetaan työvoimatoimistoon. Myös valtion virastojen ja laitosten tulee ilmoittaa työvoimatoimistoon ne avoimeksi tulevat virat ja työsopimussuhteiset tehtävät, joissa virka- tai työsopimussuhteen on tarkoitus kestää vähintään kymmenen työpäivää.

Poikkileikkaustiedot ja kertymätiedot: Osa työnvälitystilaston tiedoista on yhden laskentapäivän poikkileikkaustietoja (taulukot 2 - 13). Laskentapäivä on kuukauden viimeinen työpäivä. Tilastoon tulevat mukaan kaikki työnhakijat, joiden työnhakemus on voimassa tuona päivänä, samoin ne työpaikat, jotka ovat tuona päivänä avoinna työvoimatoimistossa. Taulukot 14 - 18 taas sisältävät tilastoitavien suureiden kalenterikuukauden aikaiset kertymät. Näissä taulukoissa ovat mukana kaikki kuukauden aikana avoinna olleet työpaikat sekä kaikki ne työnhakijat, joiden työnhaku on ollut voimassa kyseisen kuukauden aikana.

Luokitukset

Ammattiluokitus: Työnvälitystilastossa käytetään ammattien luokitteluun Pohjoismaiseen ammattiluokitteluun (Nordisk Yrkesklassificering, NYK 1982) perustuvaa luokitusta (Ammattiluokitus, Pohjoismaiseen ammattiluokitteluun perustuva uudistettu laitos, Työvoimaministeriö, Valtion painatuskeskus 1986). Työnvälitystilastossa ammattiluokitusta käytetään työnhakijan ammatin sekä avoimeksi ilmoitetussa työpaikassa vaadittavan ammatin luokitteluun.

Koulutusluokitus: Työnvälitystilastossa käytetään Tilastokeskuksen kehittämää luokitusta: Koulutusluokitus, 1986, Tilastokeskuksen käsikirja n:o 1, 7. uudistettu laitos ja tästä nelinumeroista Henkilöstön koulutuskoodisovellusta. Työnvälitystilastossa koulutusluokitusta käytetään työnhakijan saaman koulutuksen ja työpaikassa vaadittavan koulutuksen luokitteluun.

Toimialaluokitus: Työnvälitystilastossa käytetään Tilastokeskuksen laatimaa toimialaluokitusta (Toimialaluokitus 1988, Tilastokeskus, Käsikirjoja nro 4, 1987). Luokitus on laadittu YK:n toimialastandardin ISIC:n (1968) pohjalta. Toimialaluokitusta käytetään työnvälitystilastossa (kaksinumeroisena) avoimeksi ilmoitetun työpaikan sekä työnhakijan nykyisen (työssä oleva) tai aikaisemman (työtön) työnantajan tuotantotoiminnan luokitteluun.

TYÖNÄLITYSTILASTOSSA KÄYTETTÄVÄ AMMATTILUOKITUS¹

- 0 Tekninen, luonnontieteellinen, lainopillinen, humanistinen ja taiteellinen työ
 - 00 Tekniikan alaan kuuluva työ
 - 01 Kemian ja fysiikan alaan kuuluva työ
 - 02 Biologian alaan kuuluva työ
 - 03 Opetusalaan kuuluva työ
 - 04 Uskonnon alaan kuuluva työ
 - 05 Lainopillinen työ
 - 06 Toimittajan työ ja joukkoviestintä
 - 07 Taide- ja viihdealan työ
 - 08 Kirjasto-, arkisto- ja museoalan työ sekä informaattikot
 - 09 Muu luonnontieteellinen, yhteiskuntatieteellinen ja humanistinen työ
- 1 Terveydenhuolto, sosiaalialan työ
 - 10 Terveyden ja sairaanhoitotyö
 - 11 Terveydenhuollon kuntouttava työ
 - 12 Hammashoitoalan työ
 - 13 Apteekkialan työ
 - 14 Eläinlääkintähuolto, ympäristön- ja terveydensuojelutyö
 - 15 Sosiaalialan työ
 - 16 Lasten päivähoidon työ
 - 17 Psykologinen työ
 - 18 Harrastus- ja vapaa-ajantoiminnan ohjaus
 - 19 Muu pääryhmään 1 kuuluva työ
- 2 Hallinto- ja toimistotyö
 - 20 Julkisen hallinnon johtotyö
 - 21 Liikkeyritysten ja järjestöjen johtotyö
 - 22 Henkilöstö- ja työvoima-asian hoito
 - 23 Taloushallinnon suunnittelu- ja tilinpitotyö
 - 24 Sihteeri- ja toimistotyö
 - 25 Atk-alan työ
 - 26 Pankki- ja vakuutusalan työ
 - 27 Matkailualan työ
 - 29 Muu hallinto- ja toimistotyö
- 3 Kaupallinen työ
 - 30 Mainos- ja markkinointityö
 - 31 Kiinteistöjen, palvelusten ja arvopapereiden myynti ja välitys
 - 32 Ostotyö
 - 33 Kauppaedustus- ja konttorimyyntityö
 - 34 Tavaroiden myyntityö
 - 39 Muu kaupallinen työ
- 4 Maa- ja metsätaloustyö, kalastusala
 - 40 Maatilatalous, eläintenhoito
 - 41 Puutarha- ja puistotyö
 - 42 Riistanhoito ja metsästys
 - 43 Kalastus
 - 44 Metsätyö
 - 49 Muu maa- ja metsätaloustyö

1. Ammattiluokitus, Työvoimaministeriö, Helsinki 1986

5 Kuljetus- ja liikennetyö

- 50 Meripäälylystöttyö
- 51 Kansi- ja konemiehistön työ
- 52 Lentokuljetustyö
- 53 Veturin- ja moottorivaununkuljetustyö
- 54 Tieliikennetyö
- 55 Liikenteen johto ja liikennepalvelutyö
- 56 Posti- ja tietoliikennetyö
- 57 Postinkantajan työ
- 59 Muu kuljetus- ja liikennetyö

6/7/8 Teollinen työ, koneenhoito, kaivos- ja louhintatyö sekä rakennustyö

- 60 Kaivos- ja louhintatyö
- 61 Öljynporaustyö, turpeennosto
- 62 Talonrakennustyö
- 63 Maa- ja vesirakennustyö
- 64 Työkoneiden käyttö
- 70 Tekstiilityö
- 71 Ompelutyö jms.
- 72 Jalkine- ja nahkатыö
- 73 Teräs-, metallitehdas-, takomo- ja valimotyö
- 74 Hienomekaaninen työ
- 75 Konepaja- ja rakennusmetallityö
- 76 Sähkötyö
- 77 Puutyö
- 78 Maalaustyö
- 79 Radio-, tv-, elokuva- ja videotekninen työ
- 80 Graafinen työ
- 81 Lasi-, keraaminen- ja tiilityö
- 82 Elintarviketeollisuustyö
- 83 Kemian prosessityö
- 84 Massa- ja paperityö
- 85 Kumi- ja muovituotetyö
- 86 Muu teollinen työ
- 87 Kiinteiden koneiden käyttö energiantuotannossa ja vesihuollossa
- 88 Pakkaus-, varasto- ja ahtaustyö
- 89 Sekatyö

9 Palvelutyö

- 90 Vartiointi- ja suojelutehtävät
- 91 Majoitusliike- ja suurtaloustyö
- 92 Tarjoilutyö
- 93 Kotitaloustyö
- 94 Kiinteistöhoito- ja siivoustyö
- 95 Hygienia ja kauneushoitotyö
- 96 Pesu- ja silitystyö
- 97 Ammattimainen urheilu- ja liikuntatyö
- 98 Sotilastyö
- 99 Muu palvelutyö

X Muualla luokittelematon työ

- X1 Koululaiset ja opiskelijat
- X2 Henkilöt, joiden ammattia ei voida luokitella ja jotka eivät ole ilmoittaneet ammattia
- X3 Ammatin vaihtajat
- X4 Vastavalmistuneet

PL 524
00101 Helsinki

Virkalähetys

Työministeriön tilastoja

1991 Huhtikuu

SVT Suomen Virallinen Tilasto

Tiedustelut:

Marjatta Keskiruokanen
(90)1856 576

Suoma Salonen
(90)1856 575