

# Konkurssitiedote

7/1993  
31.8.1993

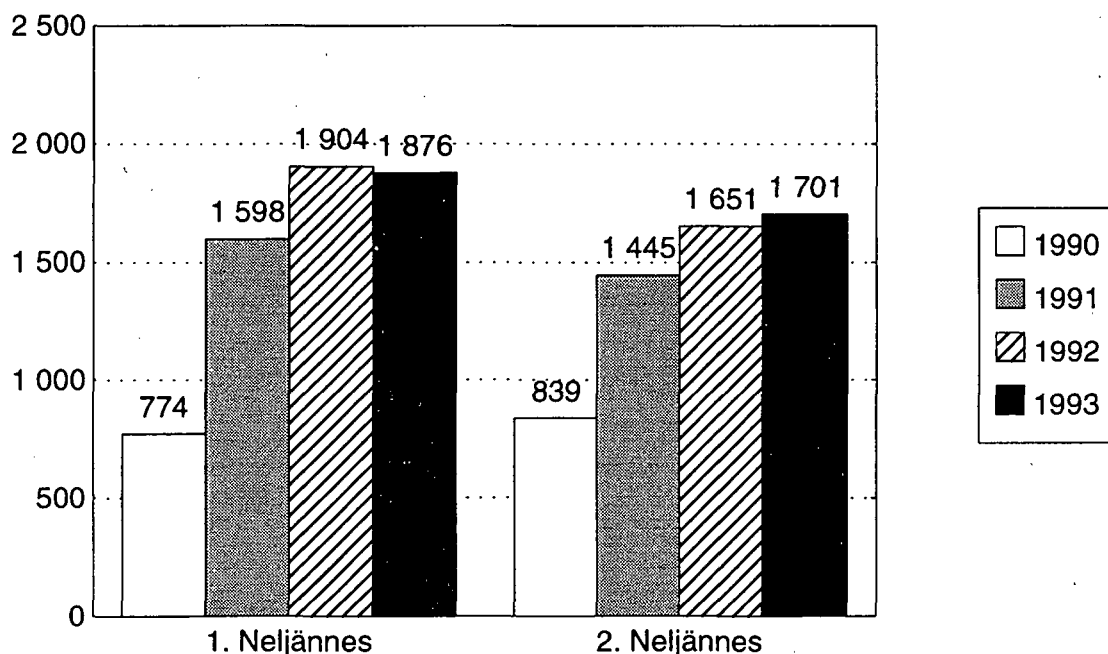
## Konkurssit tammi-kesäkuussa 1993

- Vuoden ensimmäisellä puoliskolla pantiin vireille 3 577 konkurssia, lähes yhtä paljon kuin edellisen vuoden vastaavana ajankohtana.
- Konkurssien määrä lisääntyi vuoden alkupuoliskolla selvästi Lapin ja Oulun lääneissä.
- Konkurssien takia joutui tammi-kesäkuussa uhanalaiseksi 21 900 työpaikkaa, lähes yhtä paljon kuin vastaavana aikana vuotta aiemmin.
- Verottajan ja pankkien osuus velkojan vireille panemista konkurseista kasvoi vuoden ensimmäisellä puoliskolla.

## Yrityssaneeraukset ja yksityishenkilöiden velkajärjestelyt helmi-heinäkuussa 1993

- 343 yrityssaneerausta vireille helmi-heinäkuussa.
- Helmi-heinäkuussa yrityssaneeraukseen haetut yritykset olivat keskimäärin suurempia kuin konkurssiin haetut yritykset.
- Yleisiin alioikeuksiin jätettiin helmi-heinäkuussa lähes viisi tuhatta yksityishenkilön velkajärjestelyhakemusta.
- Yksityishenkilöiden maksuohjelmapäätöksiä tehty vasta 220 henkilölle. Tavallista velkaa oli näillä henkilöillä yhteensä 133 miljoonaa markkaa, summasta 15 prosenttia vahvistettiin velallisten maksettavaksi.

Vireille pannut konkurssit vuosineljänneksittäin vuosina 1990, 1991, 1992 ja 1993



Tilastotaulut	Sivu
1. Konkurssiin haetut yritykset, yrittäjät ja yksityishenkilöt lääneittäin toimialan ja henkilökunnan määrän mukaan:	
A. Tammi- kesäkuussa .....	4
B. Kesäkuussa .....	5
2. Viisikymmentä kuntaa, joissa joutui eniten uhanalaiseksi työpaikkoja vireille pantujen konkurssien takia:	
A. Tammi-kesäkuussa .....	6
B. Kesäkuussa .....	7
3. Vireille pannut konkurssit velallisen toimialan mukaan .....	8
4. Vireille pantujen konkurssien lukumäärämuutos toimialoittain vuonna 1993 vuoden 1992 vastavaan ajankohtaan verrattuna .....	8
5. Konkurssiin haetut yritykset toimialan ja henkilökunnan määrän mukaan .....	9
6. Konkurssiin haetut yritykset, yrittäjät ja yksityishenkilöt hakijan, juridisen muodon ja yrityksen perustamisvuoden mukaan toimialoittain:	
Tammi-kesäkuussa .....	12
7. Vireille pannut yrityssaneeraukset lääneittäin toimialan ja henkilökunnan määrän mukaan .....	13
8. Yrityssaneeraukseen haetut yritykset toimialan ja henkilökunnan määrän mukaan .....	14
9. Yleisissä alioikeuksissa käsitellyt yrityssaneerausasiat 8.2 - 31.7 1993 läänin ja tuomioistuimen mukaan .....	16
10. Yleisissä alioikeuksissa käsitellyt yksityishenkilöiden velkajärjestelyasiat 8.2 - 31.7 1993 läänin ja tuomioistuimen mukaan .....	17
11. Yleisissä alioikeuksissa käsitellyt yksityishenkilöiden velkajärjestelyasiat 8.2 - 31.7 1993 hakemuksen perusteiden ja hakijan sukupuolen mukaan .....	18
12. Yleisissä alioikeuksissa käsitellyt yksityishenkilöiden velkajärjestelyasiat 8.2 - 31.7 1993 hakijan iän ja sukupuolen mukaan .....	19
13. Vahvistetut yksityishenkilöiden velkajärjestelyjen maksuohjelmat, maksumuutoksen kohde ja ennen aloittamispäätöstä tehdyt selvitykset:	
Helmi-heinäkuu .....	20
14. Vahvistetut yksityishenkilöiden velkajärjestelyjen maksuohjelmat ja maksuohjelman kesto:	
Helmi-heinäkuu .....	20

### Tilastokeskuksen konkurssiaineistosta

Tilastokeskus saa tuomioistuimilta ilmoitukset:

- 1) Vireille tulleista konkurseista
- 2) Päättyneistä konkurseista

Tilastokeskuksessa aineistoon yhdistetään konkurssiyritystä kuvaavat taustatiedot, kuten toimiala ja henkilökunnan määrä.

Tiedot vireille tulleista konkurseista toimitetaan Tilastokeskukselle lomakkeilla vireille tuloa seuraavan kuun viidennentoista päivään mennessä. Tilastokeskus julkaisee tiedot kerran kuussa ilmestyvässä konkurssitiedotteessa.

Päättyneitä konkurseja kuvaavat tiedot toimitetaan Tilastokeskukselle lomakkeilla kaksi kertaa vuodessa. Tilastokeskus julkaisee nämä tiedot kerran vuodessa, maaliskuussa, konkurssitiedotteen laajemmassa numerossa.

### Keskeiset käsitteet

#### 1) Vireille pannut konkurssit:

Kalenterivuoden aikana konkurssiin haetut yritykset ja yksityishenkilöt. Tilastokeskuksen vireille pannuista konkurseista laatimissa tilastoissa kukin yritys tilastoidaan vain yhden kerran kalenterivuoden aikana. Koska samaan yritykseen voi kohdistua vuoden aikana lukuisia eri velkojien tekemiä hakemuksia, on hakemusten määrä aina suurempi kuin vireille pantujen konkurssien määrä.

#### 2) Uhanalaiset työpaikat:

Työpaikkojen määrä niissä yrityksissä joita on haettu konkurssiin.

### Yrityssaneeraus ja yksityishenkilön velkajärjestely

Helmikuussa (8.2.93) tulivat voimaan uudet lait yrityssaneerauksesta ja yksityishenkilön velkajärjestelystä. Näillä laeilla pyritään korjaamaan taloudellisiin vaikeuksiin joutuneiden yritysten ja yksityishenkilöiden taloudellista asemaa.

Yritysten saneerausmenettely on vaihtoehto yrityksen konkurssille. Menettely tähtää elinkelpoisen yrityksen toiminnan jatkumisen turvaamiseen. Tuomioistuimen harkinnassa on päättää onko yrityksellä elinmahdollisuuksia saneerattuna.

Yksityishenkilön velkajärjestely antaa maksukyvyttömälle henkilölle mahdollisuuden vapautua osasta velkojaan, kun hän muutoin kuin tilapäisesti on kyvytön maksamaan erääntyviä velkojaan. Myös yksityishenkilön velkajärjestelyistä päättää tuomioistuin.

### Saneerausmenettelyn suhde konkurssiin

Lain yrityksen saneerauksesta tultua voimaan, velkojat eivät enään voi ajaa konkurssiin elinkelpoista yritystä. Saneerausmenettely syrjäyttää konkurssin, jos saneeraukselle on tuomioistuimen mielestä olemassa edellytykset. Konkurssi voidaan torjua tekemällä saneeraushakemus ennen kuin konkurssiinasettamispäätös on tehty. Samoin jos saneeraushakemus on tehty ja yritystä haetaan konkurssiin, on konkurssihakemuksen käsittely lykättävä, kunnes päätös saneerausmenettelyn aloittamisesta on tehty. Konkurssiinmenettely voidaan jatkossa käynnistää uudelleen mikäli velallinen laiminlyö maksuohjelman mukaiset velan maksunsa tai osoittautuu maksukyvyttömäksi.

### Tilastokeskuksen yrityssaneeraus- ja velkajärjestelyaineistosta

Tuomioistuimet lähettävät Tilastokeskukselle jokaisen kuukauden päätyttyä levykkeillä ilmoitukset yksityishenkilön velkajärjestelyjen ja yrityssaneerausten määristä ja menettelyjen eri vaiheista ko. tuomioistuimessa.

Tilastokeskus yhdistää eri tuomioistuimista tulleet aineistot ja liittää yrityssaneerauksiin haettuihin yrityksiin niitä kuvaavat taustatiedot, kuten toimialan ja henkilökunnan määrän. Tiedot julkaistaan konkurssitiedotteen yhteydessä.

## Konkurssien määrä vuoden ensimmäisellä puoliskolla viime vuoden tasolla

Tammi-kesäkuussa pantiin vireille 3 577 konkurssia, prosentin enemmän kuin edellisen vuoden vastaavana ajankohtana. Konkurssien määrä laski vuoden ensimmäisellä puoliskolla palvelualalla yhdeksän prosenttia, teollisuudessa ja rakennusallalla muutaman prosentin. Kaupanallalla ja liikenteessä konkurssien määrä lisääntyi tammi-kesäkuussa hieman verrattuna viime vuoden vastaavaan ajankohtaan.

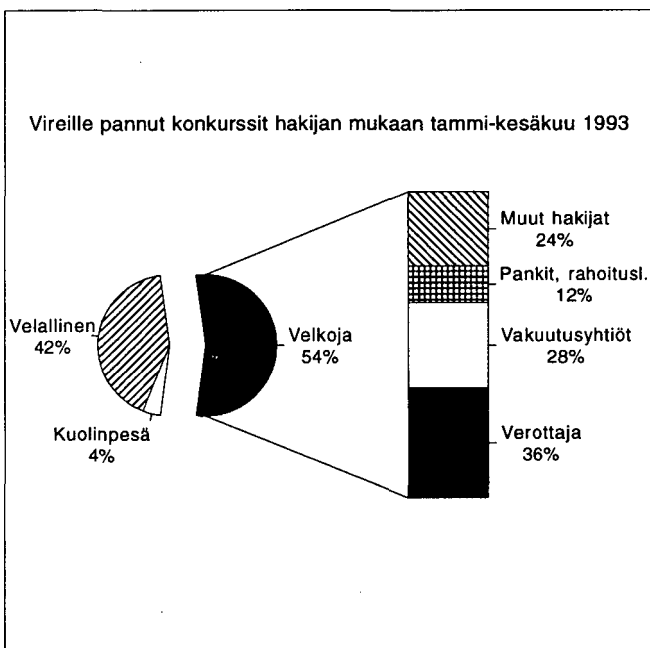
Konkurssien takia uhanalaiseksi joutui tammi-kesäkuussa 21 900 työpaikkaa, noin prosentin enemmän kuin edellisen vuoden vastaavana ajankohtana.

Verrattuna viime vuoden ensimmäiseen puoliskoon konkurssien määrä lisääntyi Lapin läänissä 31 prosenttia ja Oulun läänissä 20 prosenttia, Vaasan läänissä konkurssien määrä laski 21 prosenttia.

## Verottajan ja Pankkien osuus velkojan vireille panemista konkurseista kasvoi vuoden ensimmäisellä puoliskolla

Kaikista tammi-kesäkuussa vireille pannuista konkurseista oli velkojan vireille panemia 54 prosenttia, osuus on viime vuosina ollut laskussa ja konkurssit ovat yhä useammin velallisen itsensä vireille panemia.

Verottaja oli vireille panijana 36 prosentissa velkoja-aloitteisista konkurseista vuoden 1993 ensimmäisellä puoliskolla, osuus kasvoi viime vuoden vastaan ajankohtaan verrattuna viisi prosenttiyksikköä.



Vakuutusyhtiöt olivat mukana 28 prosentissa velkojan vireille panemista konkurseista tammi-kesäkuussa 1993, osuus laski edellisen vuoden vastaavaan ajankohtaan verrattuna viisi prosenttiyksikköä.

Pankit olivat vuoden ensimmäisellä puoliskolla mukana 12 prosentissa velkojan vireille panemista konkurseista, osuus kasvoi kahdella prosenttiyksiköllä edellisen vuoden vastaavaan ajankohtaan verrattuna.

## Konkurssikehitys Ruotsissa vuoden ensimmäisellä puoliskolla

Tämän vuoden ensimmäisellä puoliskolla Ruotsissa pantiin vireille 10 980 konkurssia, laskua edellisen vuoden vastaavaan ajankohtaan oli kaksi prosenttia. Uhanalaisten työpaikkojen määrä oli Ruotsissa vuoden 1993 ensimmäisellä puoliskolla 40 100, laskua edellisen vuoden vastaavaan ajankohtaan oli kymmenen prosenttia.

Lähteenä Ruotsin luvuissa on käytetty Ruotsin tilastokeskuksen julkaisua Statistiska meddelanden: Konkurser 1a Halvåret 1993. Suomen ja Ruotsin luvut eivät ole täysin vertailukelpoisia.

## Yrityssaneeraukset helmi-heinäkuussa

Helmi-heinäkuussa pantiin vireille 343 yrityssaneerausta. Yrityssaneeraukseen haetuissa yrityksissä oli helmi-heinäkuussa henkilökuntaa yhteensä 9 400, näistä 4 200 oli rakennusalan yrityksissä.

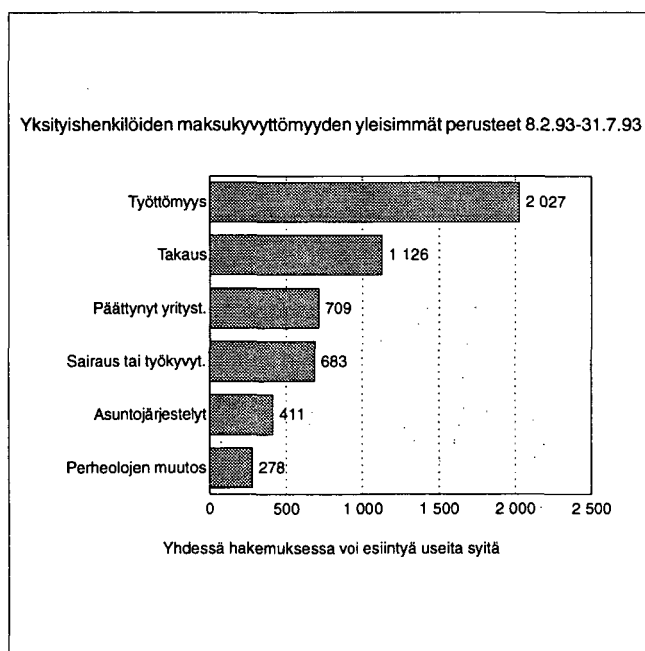
Yrityssaneeraukseen haetut yritykset ovat keskimäärin suurempia kuin konkurssiin haetut. Helmi-heinäkuussa yrityssaneeraukseen haetuista yrityksistä 21 prosenttia oli sellaisia, joissa henkilökuntaa enemmän kuin 20, vastaavan suuruisten yritysten osuus konkurssiin haetuista yrityksistä on noin kuusi prosenttia.

## Yksityishenkilön velkajärjestelyt helmi-heinäkuussa

Yleisiin alioikeuksiin jätettiin helmi-heinäkuussa 4 944 yksityishenkilöiden velkajärjestelyhakemusta, joista aloittamispäätös on tehty 2 619 asiassa. Maksuohjelmapäätös on tehty vasta 220 henkilölle.

Maksuohjelmapäätökseen edenneissä tapauksissa oli tavallista velkaa, jota vakuudet eivät kattaneet, yhteensä noin 133 miljoonaa. Velallisten maksettavaksi vahvistettiin tästä noin 15 prosenttia. Vahvistetuissa päätöksissä maksuvelvollisuus poistettiin kokonaan 26 prosentissa tapauksista ja määrää alennettiin noin 65 prosentissa. Muissa päätöksissä velkajärjestely kohdistui lähinnä takaisinmaksuakataulujen muutoksiin, pääomaan tai velan korkoihin.

Yksityishenkilön maksukyvytymisen yleisimmät perustelut velkajärjestelyhakemuksissa olivat työttömyys, joka mainittiin 2 027 hakemuksessa ja takaus, joka mainittiin 1 126 hakemuksessa.



1A. KONKURSSIIN HAETUT YRITYKSET JA YKSITYISHENKILÖT LÄÄNEITTÄIN TOIMIALAN JA HENKILÖKUNNAN MÄÄRÄN MUKAAN  
TAMMI - KESÄKUU 1993

LÄÄNI JA HENKILÖKUNNAN MÄÄRÄ	KON- KURS- SIIN HAET- TUJA KAIK- KITAAN	YRITYKSET YH- TEEN- SÄ	MAA- JA MET- SÄ- TA- LOUS	TEOL- LISUUS KAIV. TOIM. ENERG. HUOLTO	RA- KEN- TA- MI- NEN	KAUP- PA	MAJOI- TUS- JA RAV- TOI- MINTA	KUL- JETUS JA TIE- LII- KENNE	RAH.- JA VAK. TOIM. PUHT.	TEKN. PALV. JA PALV. ELÄM.	MUUT PAL- VELUT JA JULK. HALL.	TUN- TE- MA- TON	MUUT YKSI- TYIS- HEN- KILÖT	HENKI- LÖ- KUNNAN MÄÄRÄ
KOKO MAA	3577	3506	26	659	526	1002	197	166	140	178	331	281	71	21865
ALLE 5 HENKILÖÄ	2596	2525	19	363	331	776	117	104	109	116	309	281	71	4533
5 - 9 HENKILÖÄ	481	481	3	120	86	135	47	29	17	33	11	-	-	3333
10 - 19 HENKILÖÄ	291	291	3	95	52	60	21	24	9	19	8	-	-	4010
20 TAI YLI HENKILÖÄ	209	209	1	81	57	31	12	9	5	10	3	-	-	9989
% VUODESTA 1992	1	0	-12	-2	-3	2	5	6	-16	-15	-5	27	14	1
UUDENMAAN LÄÄNI	1190	1164	3	151	165	355	62	36	67	88	141	96	26	7277
ALLE 5 HENKILÖÄ	874	848	-	90	102	268	32	23	51	53	133	96	26	1463
5 - 9 HENKILÖÄ	144	144	1	18	23	50	17	4	8	18	5	-	-	979
10 - 19 HENKILÖÄ	102	102	1	29	19	25	9	6	3	10	-	-	-	1392
20 TAI YLI HENKILÖÄ	70	70	1	14	21	12	4	3	5	7	3	-	-	3442
%- VUODESTA 1992	-7	-7	33	-13	-26	-8	47	-14	-21	-10	-12	23	23	-3
TURUN JA PORIN LÄÄNI	489	477	4	115	62	128	25	31	14	15	44	39	12	3641
ALLE 5 HENKILÖÄ	342	330	2	57	40	97	17	19	10	10	39	39	12	594
5 - 9 HENKILÖÄ	71	71	1	19	12	19	5	7	3	2	3	-	-	491
10 - 19 HENKILÖÄ	41	41	1	19	4	7	-	5	1	2	2	-	-	579
20 TAI YLI HENKILÖÄ	35	35	-	20	6	5	3	-	-	1	-	-	-	1977
%- VUODESTA 1992	-8	-10	-	-4	-31	-8	-44	19	-14	-73	-11	23	58	11
HÄMEEN LÄÄNI	507	504	2	111	90	136	23	21	17	25	36	43	3	3028
ALLE 5 HENKILÖÄ	364	361	2	59	59	112	15	9	13	13	36	43	3	635
5 - 9 HENKILÖÄ	74	74	-	29	11	14	4	7	2	7	-	-	-	519
10 - 19 HENKILÖÄ	40	40	-	12	11	6	2	3	2	4	-	-	-	564
20 TAI YLI HENKILÖÄ	29	29	-	11	9	4	2	2	-	1	-	-	-	1310
%- VUODESTA 1992	12	12	-	10	10	11	22	29	24	-12	-25	56	33	5
KYMEN LÄÄNI	170	166	1	29	27	43	11	9	7	8	13	18	4	1091
ALLE 5 HENKILÖÄ	111	107	-	12	11	30	9	4	6	5	12	18	4	202
5 - 9 HENKILÖÄ	30	30	-	9	6	9	1	2	1	2	-	-	-	206
10 - 19 HENKILÖÄ	16	16	1	6	5	1	-	1	-	1	1	-	-	228
20 TAI YLI HENKILÖÄ	13	13	-	2	5	3	1	2	-	-	-	-	-	455
%- VUODESTA 1992	-9	-9	-	-31	11	-7	-55	-22	-71	-	23	22	-	-18
MIKKELIN LÄÄNI	128	128	3	36	15	35	6	9	4	6	6	8	-	573
ALLE 5 HENKILÖÄ	102	102	3	25	12	27	5	7	4	5	6	8	-	210
5 - 9 HENKILÖÄ	13	13	-	6	1	4	1	-	-	1	-	-	-	95
10 - 19 HENKILÖÄ	8	8	-	2	1	4	-	1	-	-	-	-	-	117
20 TAI YLI HENKILÖÄ	5	5	-	3	1	-	-	1	-	-	-	-	-	151
%- VUODESTA 1992	7	9	-33	22	40	3	-100	44	50	-	-100	50	-	-39
POHJ.-KARJALAN LÄÄNI	108	105	4	12	14	36	7	4	2	4	7	15	3	384
ALLE 5 HENKILÖÄ	87	84	3	6	10	32	3	4	2	2	7	15	3	146
5 - 9 HENKILÖÄ	13	13	1	5	1	3	2	-	-	1	-	-	-	97
10 - 19 HENKILÖÄ	4	4	-	1	1	1	1	-	-	1	-	-	-	49
20 TAI YLI HENKILÖÄ	4	4	-	1	2	-	1	-	-	-	-	-	-	93
%- VUODESTA 1992	14	13	25	-50	-	31	-14	-25	-150	-25	29	80	33	-7
KUOPION LÄÄNI	131	130	-	23	19	39	8	6	7	5	17	6	1	852
ALLE 5 HENKILÖÄ	84	83	-	11	13	25	4	1	4	4	15	6	1	149
5 - 9 HENKILÖÄ	24	24	-	4	4	8	2	3	2	-	1	-	-	185
10 - 19 HENKILÖÄ	15	15	-	4	2	3	2	2	1	-	1	-	-	195
20 TAI YLI HENKILÖÄ	8	8	-	4	-	3	-	-	-	1	-	-	-	322
%- VUODESTA 1992	5	5	-	13	11	33	-13	17	14	-40	-29	-50	100	23
KESKI-SUOMEN LÄÄNI	151	149	-	26	31	46	9	12	3	5	10	7	2	917
ALLE 5 HENKILÖÄ	112	110	-	13	25	34	6	9	2	5	9	7	2	218
5 - 9 HENKILÖÄ	19	19	-	5	4	7	2	1	-	-	-	-	-	123
10 - 19 HENKILÖÄ	14	14	-	4	1	4	1	2	1	-	1	-	-	191
20 TAI YLI HENKILÖÄ	6	6	-	4	1	1	-	-	-	-	-	-	-	385
%- VUODESTA 1992	9	8	-	-38	19	28	22	8	33	-60	70	-57	50	-30
VAASAN LÄÄNI	255	242	2	70	34	75	11	8	7	8	14	13	13	2083
ALLE 5 HENKILÖÄ	180	167	2	38	17	61	7	3	7	7	12	13	13	312
5 - 9 HENKILÖÄ	33	33	-	9	9	8	2	2	-	1	2	-	-	222
10 - 19 HENKILÖÄ	19	19	-	8	4	4	1	2	-	-	-	-	-	273
20 TAI YLI HENKILÖÄ	23	23	-	15	4	2	1	1	-	-	-	-	-	1277
%- VUODESTA 1992	-21	-21	-150	-16	15	-5	-55	-188	-29	-25	-50	-38	-31	15
OULUN LÄÄNI	281	280	5	51	45	65	23	20	7	11	29	24	1	1183
ALLE 5 HENKILÖÄ	216	215	5	34	26	53	12	19	6	10	26	24	1	380
5 - 9 HENKILÖÄ	35	35	-	6	11	8	8	1	1	-	-	-	-	246
10 - 19 HENKILÖÄ	19	19	-	6	3	3	3	-	-	1	3	-	-	242
20 TAI YLI HENKILÖÄ	11	11	-	5	5	1	-	-	-	-	-	-	-	315
%- VUODESTA 1992	20	21	-	4	13	8	39	65	-57	27	55	33	100	-7
LAPIN LÄÄNI	156	150	2	33	23	41	11	8	5	3	14	10	6	742
ALLE 5 HENKILÖÄ	118	112	2	18	16	34	7	5	4	2	14	10	6	209
5 - 9 HENKILÖÄ	22	22	-	9	4	5	2	1	-	1	-	-	-	151
10 - 19 HENKILÖÄ	12	12	-	4	1	2	2	2	1	-	-	-	-	165
20 TAI YLI HENKILÖÄ	4	4	-	2	2	-	-	-	-	-	-	-	-	217
%- VUODESTA 1992	31	30	100	61	39	17	-45	25	20	67	29	30	50	29
AHVENANMAA	11	11	-	2	1	3	1	2	-	-	-	2	-	93
ALLE 5 HENKILÖÄ	6	6	-	-	-	3	-	1	-	-	-	2	-	15
5 - 9 HENKILÖÄ	3	3	-	1	-	-	1	1	-	-	-	-	-	18
10 - 19 HENKILÖÄ	1	1	-	1	-	-	-	-	-	-	-	-	-	14
20 TAI YLI HENKILÖÄ	1	1	-	-	1	-	-	-	-	-	-	-	-	46
%- VUODESTA 1992	-	-	-	50	100	-33	-	-	-	-	-	50	-	49







## 3. VIREILLE PANNUT KONKURSSIT VELALLISEN TOIMIALAN MUKAAN

VUOSI JA KUUKAUSI	KONKURSSIIN HAETTUJA KAIKKIAAN	YHTIÖT JA YHTEISÖT				RAKEN- NUS- TOI- MINTA	KAUP- PA	LII- KEN- NE	PAL- VE- LUT	TUN- TEMA- TON	YRITTÄJÄT				TEOL- LI- SUUS	RAKEN- NUS- TOI- MINTA	KAUP- PA	LII- KEN- NE	PAL- VE- LUT	TUN- TEMA- TON	MUUT YKSI- TYIS- HEN- KILÖT	TUN- TEMA- TON
		YH- TEEN- SÄ	MAA- JÄ- TALOUS	TEOL- METSÄ- LI- SUUS	RAKEN- NUS- TOI- MINTA						YH- TEEN- SÄ	MAA- JÄ- TALOUS	TEOL- LI- SUUS	RAKEN- NUS- TOI- MINTA								
1970	1361	389	-	94	58	163	24	36	14	523	27	35	59	94	57	36	215	275	174	-		
1975	1027	419	3	85	66	192	21	51	1	232	9	11	36	42	13	19	102	36	340	-		
1980	856	529	3	142	92	171	13	68	40	185	8	14	27	45	4	11	76	8	134	-		
1981	1219	767	2	206	154	192	13	81	119	260	3	23	43	37	17	16	121	12	180	-		
1982	1447	906	4	304	118	212	18	125	125	330	11	32	54	55	25	25	128	38	173	-		
1983	1322	896	17	317	112	224	35	89	102	312	14	37	40	58	19	23	121	19	95	-		
1984	1704	1140	7	383	155	273	42	121	159	399	8	38	52	62	21	28	190	27	138	-		
1985	2122	1503	8	519	254	386	40	172	124	438	10	61	59	103	42	44	119	21	160	-		
1986	2463	1772	15	530	339	537	52	277	22	627	14	85	67	166	47	68	180	64	-	-		
1987	2816	2005	13	578	366	623	87	319	19	746	18	83	111	181	39	61	253	65	-	-		
1988	2547	1812	25	483	317	583	91	302	11	623	20	69	79	154	56	69	176	112	-	-		
1989	2717	2009	37	528	348	620	80	358	38	641	22	68	72	161	48	53	217	67	-	-		
1990	3588	2833	25	651	513	953	106	544	41	712	14	83	71	185	40	37	282	43	-	-		
1991	6253	5323	44	1244	875	1814	182	1075	89	814	23	93	78	240	52	45	284	116	-	-		
1992	7348	6316	41	1262	1002	2223	240	1460	88	911	20	76	67	247	62	52	387	121	-	-		
1.NELJ 92	1904	1649	10	380	255	572	75	340	17	224	5	18	16	62	25	13	85	31	-	-		
TAMMIKUU	632	556	5	121	91	186	26	117	10	65	-	6	5	20	6	5	23	11	-	-		
HELMIKUU	625	537	3	118	81	196	19	118	2	79	2	4	6	23	12	5	27	9	-	-		
MAALISKUU	647	556	2	141	83	190	30	105	5	80	3	8	5	19	7	3	35	11	-	-		
2.NELJ 92	1651	1402	7	251	250	481	46	349	18	219	7	25	20	58	10	13	86	30	-	-		
HUHTIKUU	564	481	1	85	93	161	15	121	5	74	4	6	10	20	3	9	22	9	-	-		
TOUKOKUU	522	438	3	81	70	156	16	103	9	68	2	12	5	22	3	1	23	16	-	-		
KESÄKUU	565	483	3	85	87	164	15	125	4	77	1	7	5	16	4	3	41	5	-	-		
3.NELJ 92	1784	1528	10	317	245	547	60	335	14	236	2	19	13	61	14	13	114	20	-	-		
HEINÄKUU	483	415	4	82	60	146	19	99	5	62	-	8	2	22	1	-	29	6	-	-		
ELOKUU	608	525	4	108	80	191	24	115	3	77	2	5	5	19	7	2	37	6	-	-		
SYYSKUU	693	588	2	127	105	210	17	121	6	97	-	6	6	20	6	11	48	8	-	-		
4.NELJ 92	2009	1737	14	314	252	623	59	436	39	232	6	14	18	66	13	13	102	40	-	-		
LOKAKUU	672	585	5	110	76	216	16	150	12	80	3	7	6	20	6	3	35	7	-	-		
MARRASKUU	655	557	6	93	85	209	21	129	14	81	1	4	5	23	4	5	39	17	-	-		
JOULUKUU	682	595	3	111	91	198	22	157	13	71	2	3	7	23	3	5	28	16	-	-		
1993	3577	3110	20	628	490	1099	146	630	97	396	6	31	36	100	20	19	184	71	-	-		
1.NELJ 93	1876	1632	10	337	254	568	83	305	75	212	4	17	18	52	16	6	99	32	-	-		
TAMMIKUU	560	501	-	97	84	180	26	106	8	41	1	5	6	10	4	2	13	18	-	-		
HELMIKUU	600	510	4	105	86	151	20	81	63	79	2	5	8	17	4	-	43	11	-	-		
MAALISKUU	716	621	6	135	84	237	37	118	4	92	1	7	4	25	8	4	43	3	-	-		
2.NELJ 93	1701	1478	10	291	236	531	63	325	22	184	2	14	18	48	4	13	85	39	-	-		
HUHTIKUU	571	495	-	104	68	199	25	94	5	64	1	10	4	13	2	5	29	12	-	-		
TOUKOKUU	613	534	7	105	87	183	21	121	10	63	-	3	9	17	1	4	29	16	-	-		
KESÄKUU	517	449	3	82	81	149	17	110	7	57	1	1	5	18	1	4	27	11	-	-		

## 4. VIREILLE PANTUJEN KONKURSSIEN LUKUMÄÄRÄMUUTOS TOIMIALOITTAIN VUONNA 1993 VUODEN 1992 VASTAAVAAN AJANJAKSOON VERRATTUNA

VUOSI JA KUUKAUSI	Lkm = Lukumäärämuutos % = Muutosprosentti															
	KAIKKI KONKURSSIIN HAETUT		YHTIÖN, YHTEISÖN TAI YRITTÄJÄN TOIMIALA				KAUPPA		LIIKENNE		PALVELUT		TUNTEMATON			
	Lkm	%	MAA- JA METSÄTALOUS	TEOLLISUUS	RAKENNUS- TOIMINTA	Lkm	%	Lkm	%	Lkm	%	Lkm	%	Lkm	%	
1993 *)	+22	+0,6	-3	-10,3	-15	-2,2	-15	-2,8	+26	+2,2	+10	+6,4	-66	-9,2	+75	+36,4
1.NELJ 93	-28	-1,5	-1	-6,7	-44	-11,1	+1	+0,4	-14	-2,2	-1	-1,0	-42	-11,9	+72	+70,6
TAMMIKUU	-72	-11,4	-4	-80,0	-25	-19,7	-6	-6,3	-16	-7,8	-2	-6,3	-14	-11,5	-12	-36,4
HELMIKUU	-25	-4,0	+1	+20,0	-12	-9,8	+7	+8,0	-51	-23,3	-7	-22,6	-42	-34,1	+77	+265,5
MAALISKUU	+69	+10,7	+2	+40,0	-7	-4,7	-	-	+53	+25,4	+8	+21,6	+14	+13,0	+7	+17,5
2.NELJ 93	+50	+3,0	-2	-14,3	+29	+10,5	-16	-5,9	+40	+7,4	+11	+19,6	-24	-6,6	+3	+2,9
HUHTIKUU	+7	+1,2	-4	-80,0	+23	+25,3	-31	-30,1	+31	+17,1	+9	+50,0	-31	-23,8	+7	+25,9
TOUKOKUU	+91	+17,4	+2	+40,0	+15	+16,1	+21	+28,0	+22	+12,4	+3	+15,8	+21	+20,2	+7	+21,9
KESÄKUU	-48	-8,5	-	-	-9	-9,8	-6	-6,5	-13	-7,2	-1	-5,3	-14	-10,9	-11	-24,4

\*) Tammi-kesäkuu 1993 verrattuna tammi-kesäkuuhun 1992

9.8.1993

1

 5. KONKURSSIIN HAETUT YRITÄJÄT JA YRITYKSET TOIMIALAN JA HENKILÖKUNNAN MÄÄRÄN MUKAAN  
 TAMMI - KESÄKUU 1993

TOIMIALA	KONKURSSIIN HAETTUJA YHTEENSÄ	HENKILÖKUNNAN MÄÄRÄ								HENKILÖ- KUNTA LKM
		ALLE 2	2-4	5-9	10-19	20-49	50-99	100-199	200-	
YHTEENSÄ	3506	1667	858	481	291	162	31	9	7	21794
A MAATALOUS, KALA- JA RIISTATALOUS	23	11	6	3	3	-	-	-	-	101
01 MAATALOUS	20	10	4	3	3	-	-	-	-	94
011 Peltoviljely, kotieläintalous	4	2	2	-	-	-	-	-	-	8
012 Puutarhatalous	9	1	2	3	3	-	-	-	-	80
014 Turkistarhaus	1	1	-	-	-	-	-	-	-	1
02 KALA- JA RIISTATALOUS	3	1	2	-	-	-	-	-	-	6
021 Kalatalous	3	1	2	-	-	-	-	-	-	6
B METSÄTALOUS	3	2	-	-	-	1	-	-	-	51
04 METSÄTALOUS	3	2	-	-	-	1	-	-	-	51
041 Puunkorjuu	3	2	-	-	-	1	-	-	-	51
C KAIIVOS- JA KAIVANNAISTOIMINTA	9	5	2	1	1	-	-	-	-	35
09 MUU KAIVANNAISTOIMINTA	9	5	2	1	1	-	-	-	-	35
091 Kivenlouhinta	4	1	2	-	1	-	-	-	-	23
092 Saven, soran ja hiekan otto	2	1	-	1	-	-	-	-	-	8
093 Turpeen nosto ja muokkaus	2	2	-	-	-	-	-	-	-	2
D TEOLLISUUS	650	183	173	119	94	61	15	2	3	6532
11 ELINTARVIKE JA TUPAKKATEOLLISUUS	33	7	11	8	5	2	-	-	-	232
111-115 Elintarvikkeiden valmistus	32	7	11	8	4	2	-	-	-	221
111 Liha-, kasvis- ja kalatuot valm	6	1	2	1	1	1	-	-	-	57
114 Leipomotuotteiden valmistus	23	5	7	7	3	1	-	-	-	156
115 Muu elintarvikkeiden valmistus	3	1	2	-	-	-	-	-	-	11
116 Juomien valmistus	1	-	-	-	1	-	-	-	-	11
12 TEKSTIILIJEN VALMISTUS	24	6	7	1	3	5	1	1	-	407
121 Lankojen ja kankaiden valmistus	3	-	2	-	-	1	-	-	-	37
122 Neulosten ja neuletuott valmistus	5	-	1	1	-	2	-	1	-	171
123 Muiden tekstiilien valmistus	16	6	4	-	3	2	1	-	-	199
13 VAATTEIDEN, NAHKATUOT JA JALK VALM	37	6	8	6	6	6	3	1	1	896
131 Vaatteiden valmistus	27	3	5	5	5	5	3	-	1	681
132 Nahan ja nahkatuotteiden valmistus	5	1	2	1	1	-	-	-	-	25
133 Jalkineiden valmistus	5	2	1	-	-	1	-	1	-	190
14-15 METSÄTEOLLISUUSTUOTTEIDEN VALM	85	21	30	17	8	8	1	-	-	654
14 PUUTAVARAN JA PUUTUOTT VALMISTUS	78	19	27	17	7	7	1	-	-	589
141 Puun sahaus, höyläys ja kylästy	25	5	14	2	1	2	1	-	-	191
143 Rakennuspuusepäntuott valmistus	37	8	8	13	5	3	-	-	-	276
144 Puupakk ja -laatikoiden valmistus	6	2	3	-	-	1	-	-	-	61
145 Muiden puutuotteiden valmistus	10	4	2	2	1	1	-	-	-	61
15 MASSAN, PAPERIN, PAPERITUOTT VALM	7	2	3	-	1	1	-	-	-	64
151 Massan, paperin, kartongin valm	2	1	1	-	-	-	-	-	-	3
152 Paperi- ja kartonkipakk valmistus	2	1	-	-	-	1	-	-	-	39
153 Muu pap- ja kartonkituott valm	3	-	2	-	1	-	-	-	-	22
16 KUSTANTAMINEN JA PAINAMINEN	67	27	15	10	8	4	3	-	-	535
161 Yhdist kustantaminen ja painaminen	15	5	7	1	2	-	-	-	-	52
162 Erillinen painaminen	38	19	7	5	2	2	3	-	-	336
163 Painamista palveleva toiminta	14	3	1	4	4	2	-	-	-	147
17 HUONEKALUJEN VALMISTUS	48	10	14	10	10	4	-	-	-	386
18 KEMIK JA KEMIAALL TUOTT VALMISTUS	5	1	2	1	1	-	-	-	-	30
183 Hartsien ja muovainneiden valm	2	-	1	1	-	-	-	-	-	10
186 Maalien ja painovärien valmistus	1	-	1	-	-	-	-	-	-	2
188 Pesuain, kosmet, toalettituott valm	1	1	-	-	-	-	-	-	-	1
189 Muiden kemiall tuotteiden valmistus	1	-	-	-	1	-	-	-	-	17
21 KUMI- JA MUOVITUOTTEIDEN VALMISTUS	22	3	9	3	4	3	-	-	-	181
211 Kumituotteiden valmistus	1	1	-	-	-	-	-	-	-	1
212 Muovituotteiden valmistus	21	2	9	3	4	3	-	-	-	180
22 LASI-, SAVI- JA KIVITUOTT VALMISTUS	30	4	10	8	5	2	1	-	-	280
221 Lasin ja lasituotteiden valmistus	5	-	2	3	-	-	-	-	-	26
222 Posliinituott ja saviastian valm	3	-	2	-	1	-	-	-	-	20
225 Betonin, betoni- ja kipsituott valm	17	4	3	5	3	2	-	-	-	140
228 Kivituott valm ja sepelin murskaus	4	-	2	-	1	-	1	-	-	91
229 Muiden lasi-, savi-, kivituoott valm	1	-	1	-	-	-	-	-	-	3
23-27 METALLITEOLLISUUS	261	70	59	54	43	27	6	-	2	2864
23 METALLIEN VALMISTUS	4	-	3	-	1	-	-	-	-	28
232 Muiden kuin rautametallien valm	1	-	1	-	-	-	-	-	-	3
233 Metallien valu	3	-	2	-	1	-	-	-	-	26
24 METALLITUOTTEIDEN VALMISTUS	106	26	24	24	18	12	2	-	-	959
241 Metallirakenteiden yms valmistus	39	6	7	7	10	8	1	-	-	506
248 Muiden metallituotteiden valmistus	45	12	9	14	6	3	1	-	-	360
249 Metallituott valmist palv toiminta	22	8	8	3	2	1	-	-	-	92
25 KONEIDEN JA LAITTEIDEN VALMISTUS	85	22	18	18	11	11	4	-	1	1106
251 Yleiskäyttöisten koneiden valmistus	42	7	11	8	7	7	1	-	1	664
252 Erikoiskoneiden valmistus	24	5	4	6	4	2	3	-	-	354
253 Erill koneiden korjauk ja asennus	19	10	3	4	-	2	-	-	-	88
26 SÄHKÖTEKN TUOTT JA INSTRUM VALMISTUS	30	13	6	5	5	1	-	-	-	149
262 Elektron ja tietoliikennevälin valm	7	2	1	2	2	-	-	-	-	38

5. KONKURSSIIN HAETUT YRITTÄJÄT JA YRITYKSET TOIMIALAN JA HENKILÖKUNNAN MÄÄRÄN MUKAAN  
 TAMMI - KESÄKUU 1993

TOIMIALA	KONKURSSIIN HAETTUJA YHTEENSÄ	HENKILÖKUNNAN MÄÄRÄ									HENKILÖ- KUNTA LKM
		ALLE 2	2-4	5-9	10-19	20-49	50-99	100-199	200-		
263 Sähkö- ja kotitalkoneiden valmistus	17	7	4	2	3	1	-	-	-	97	
264 Instrum ja hienomek tuotteiden valm	6	4	1	1	-	-	-	-	-	14	
27 KULKUNEUVOJEN VALMISTUS	36	9	8	7	8	3	-	-	1	622	
271 Laivojen valmistus ja korjaus	4	2	-	1	-	-	-	-	1	330	
272 Veneiden valmistus ja korjaus	16	3	7	1	3	2	-	-	-	142	
274 Autojen ja perävaunujen valmistus	16	4	1	5	5	1	-	-	-	150	
29 MUU VALMISTUS	20	10	8	1	1	-	-	-	-	48	
F RAKENTAMINEN	526	184	147	86	52	46	7	2	2	4764	
35 TALONRAKENTAMINEN	208	58	70	25	23	24	4	2	2	2771	
351 Talojen rakentaminen ja korjaus	152	41	49	19	15	22	2	2	2	2305	
352 Talonrakentamisen osatyöt	55	16	21	6	8	2	2	-	-	465	
36 RAKENNUSASENNUS JA VIIMEISTELY	147	22	42	41	23	18	1	-	-	1301	
361 Lämpö- ja vesiasennus	44	9	12	14	5	4	-	-	-	316	
362 Ilmastointiasennus	11	2	4	2	-	3	-	-	-	101	
363 Sähköasennus	49	5	13	13	12	6	-	-	-	473	
364 Lasitus	9	3	2	3	1	-	-	-	-	45	
365 Lattianpäällystys	5	-	3	1	-	-	1	-	-	76	
366 Maalaus ja seinien verhous	27	3	7	8	4	5	-	-	-	273	
369 Muu rakennusasennus ja viimeistely	2	-	1	-	1	-	-	-	-	17	
37 MAA- JA VESIRAKENTAMINEN	71	18	28	16	5	3	1	-	-	434	
371 Maa- ja pohjarakentaminen	61	17	22	15	4	2	1	-	-	364	
372 Teiden ja siltojen rakentaminen	3	-	1	-	1	1	-	-	-	44	
374 Vesirakentaminen	4	-	4	-	-	-	-	-	-	13	
379 Muu maa- ja vesirakentaminen	3	1	1	1	-	-	-	-	-	13	
38 RAKENTAMISTA PALVELEVA TOIMINTA	20	6	7	4	1	1	1	-	-	177	
381 Rakennuttajatoiminta	6	1	3	1	-	1	-	-	-	59	
382 Rakennuskonevuokraus	10	3	4	2	-	-	1	-	-	96	
389 Muu rakentamista palveleva toiminta	4	2	-	1	1	-	-	-	-	22	
G KAUPPA	1002	459	317	135	60	26	5	-	-	4274	
41 TUKKUKAUPPA	287	124	100	35	19	9	-	-	-	1199	
411 Yleistukkukauppa	1	1	-	-	-	-	-	-	-	1	
412 Ravinto- ja nautintoainetukkukauppa	19	9	8	-	2	-	-	-	-	54	
413 Tekst.vaatt ja nahkatuott tukkukaup	30	12	12	3	2	1	-	-	-	140	
414 Rauta- ja rakennustarviketukkukaup	47	21	18	2	3	3	-	-	-	215	
415 Sähkötarv ja kodintekn tukkukauppa	20	10	6	3	1	-	-	-	-	62	
416 Polttoaine- ja raaka-ainetukkukaup	18	13	3	2	-	-	-	-	-	36	
417 Koneiden ja mui pääomavat tukkukaup	89	32	32	13	8	4	-	-	-	459	
418-419 muu tukkukauppa	63	26	21	12	3	1	-	-	-	232	
42 AGENTUURITOIMINTA	27	14	6	5	2	-	-	-	-	95	
422 Elintarv- ja nautintoaineagentuurit	6	1	1	2	2	-	-	-	-	44	
423 Tekstiili- ja vaatetus agentuurit	3	1	2	-	-	-	-	-	-	6	
424 Kestokulutustavaroiden agentuurit	2	2	-	-	-	-	-	-	-	2	
425 Koneiden ja laitteiden agentuurit	5	1	1	3	-	-	-	-	-	24	
426 Puu- ja paperialan agentuurit	4	4	-	-	-	-	-	-	-	4	
429 Muu agentuuritoiminta	7	5	2	-	-	-	-	-	-	14	
43-44 VÄHITTÄISKAUPPA	401	161	151	56	24	6	3	-	-	1703	
431 Tavaratalokauppa	1	-	-	-	-	-	1	-	-	65	
432 Päivittäistav yleisvähittäiskauppa	42	9	22	5	3	2	1	-	-	297	
433 Päivittäistav erikoisvähittäiskaup	16	9	4	3	-	-	-	-	-	45	
435-436 Tekst.vaatt, jalkin vähittäiskau	101	46	31	15	7	1	1	-	-	443	
437 Rauta- ja rakennustarv vähittäiskaup	49	20	16	8	4	1	-	-	-	189	
438 Sähkötarv ja kodintek vähittäiskaup	44	15	21	3	4	1	-	-	-	174	
439 Sisustustarvikkeiden vähittäiskaup	32	11	12	7	2	-	-	-	-	126	
441 Apteekki- ja kemikal. vähittäiskaup	1	-	1	-	-	-	-	-	-	2	
442 Kirjojen, toimistotarv vähittäiskaup	9	4	3	1	1	-	-	-	-	35	
443 Kultasepänt., kellojen vähittäiskaup	14	6	2	5	1	-	-	-	-	66	
444 Valokuv-, opt., tervhoidalan vähkauppa	12	5	7	-	-	-	-	-	-	25	
445 Kukkien, puutarha-alan vähittäiskaup	15	5	6	3	-	1	-	-	-	58	
446 Urheilutarv, veneiden vähittäiskaup	39	18	16	4	1	-	-	-	-	105	
448 Muu vähittäiskauppa	21	12	8	1	-	-	-	-	-	38	
449 Kotitalousesineiden korjaus	5	1	2	1	1	-	-	-	-	34	
45 MOOTTORIAJONEUV KAUPPA, HUOLTO JA KOR	190	63	60	39	15	11	2	-	-	1180	
451 Moottoriajoneuv ja -osien tukkukaup	11	3	4	3	-	-	1	-	-	100	
452 Moot. ajoneuv. ja -osien vähittäiskaup	75	31	26	7	7	4	-	-	-	354	
453 Huoltamatoiminta	45	5	17	20	3	-	-	-	-	236	
454 Moottoriajoneuvojen korjaus	59	24	13	9	5	7	1	-	-	490	
H MAJOITUS- JA RAVITSEMISTOIMINTA	197	58	59	47	21	9	1	1	1	1535	
47 HOTELLI- JA MUU MAJOITUSTOIMINTA	51	11	11	13	9	5	1	-	1	715	
471 Hotellit, joissa anniskeluravintola	40	8	7	10	9	4	1	-	1	645	
472 Muut hotellit	2	1	-	1	-	-	-	-	-	10	
473 Matkustajakodit ja täysihoidot	5	2	2	-	-	1	-	-	-	44	
475 Lomakylät	2	-	-	2	-	-	-	-	-	11	
476 Muut luvanvaraiset majoitusliikkeet	1	-	1	-	-	-	-	-	-	3	
478 Muu majoitustoiminta	1	-	1	-	-	-	-	-	-	2	
48 RAVITSEMISTOIMINTA	146	47	48	34	12	4	-	1	-	820	
481 Anniskeluravintolat	55	13	15	16	8	2	-	1	-	459	
482 Kahvilat, baarit yms	67	26	21	16	3	1	-	-	-	255	
483 Henkilöstöravintolat, laitosruokalat	2	-	1	-	-	1	-	-	-	30	
484 Kahvin, makkaran yms. kojumyynti	17	6	8	2	1	-	-	-	-	64	
485 Ateriapalvelu	5	2	3	-	-	-	-	-	-	12	
I KULJETUS	165	67	37	28	24	8	-	1	-	1125	







8. YRITYSSANEERAUKSEEN HAETUT YRITTÄJÄT JA YRITYKSET TOIMIALAN JA HENKILÖKUNNAN MÄÄRÄN MUKAAN  
HELMI - HEINÄKUU 1993

TOIMIALA	YRITYS- SANEERAUK- SIA YHTEENSÄ	HENKILÖKUNNAN MÄÄRÄ								HENKILÖ- KUNTA LKM
		ALLE 2	2-4	5-9	10-19	20-49	50-99	100-199	200-	
YHTEENSÄ	343	45	52	38	42	36	13	9	13	9396
A MAATALOUS, KALA- JA RIISTATALOUS	25	-	1	1	-	-	-	-	-	8
01 MAATALOUS	25	-	1	1	-	-	-	-	-	8
011 Peltoviljely, kotieläintalous	1	-	1	-	-	-	-	-	-	2
012 Puutarhatalous	1	-	-	1	-	-	-	-	-	6
014 Turkistarhaus	1	-	-	-	-	-	-	-	-	-
C KAIVOS- JA KAIVANNAISTOIMINTA	1	1	-	-	-	-	-	-	-	1
09 MUU KAIVANNAISTOIMINTA	1	1	-	-	-	-	-	-	-	1
092 Saven, soran ja hiekan otto	1	1	-	-	-	-	-	-	-	1
D TEOLLISUUS	69	8	11	9	12	15	6	3	2	1993
11 ELINTARVIKE JA TUPAKKATEOLLISUUS	5	2	-	1	-	1	-	-	-	34
111-115 Elintarvikkeiden valmistus	5	2	-	1	-	1	-	-	-	34
111 Liha-, kasvis- ja kalatuot valm	2	-	-	1	-	1	-	-	-	32
114 Leipomotuotteiden valmistus	3	2	-	-	-	-	-	-	-	2
12 TEKSTIILIJEN VALMISTUS	1	-	-	-	-	-	1	-	-	87
122 Neulosten ja neuletuott valmistus	1	-	-	-	-	-	1	-	-	87
13 VAATTEIDEN, NAHKATUOT JA JALK VALM	7	-	-	-	1	2	1	1	1	491
131 Vaatteiden valmistus	6	-	-	-	1	2	1	-	1	340
133 Jalkineiden valmistus	1	-	-	-	-	-	-	1	-	151
14-15 METSÄTEOLLISUUSTUOTTEIDEN VALM	9	2	4	-	1	2	-	-	-	86
14 PUUTAVARAN JA PUUTUOTT VALMISTUS	9	2	4	-	1	2	-	-	-	86
141 Puun sahaus, höyläys ja kyllästys	3	-	2	-	1	-	-	-	-	21
143 Rakennuspuusepäntuott valmistus	5	2	2	-	-	1	-	-	-	39
145 Muiden puutuotteiden valmistus	1	-	-	-	-	1	-	-	-	25
16 KUSTANTAMINEN JA PAINAMINEN	9	2	1	-	4	1	1	-	-	150
162 Erillinen painaminen	8	2	1	-	3	1	1	-	-	134
163 Painamista palveleva toiminta	1	-	-	-	1	-	-	-	-	16
17 HUONEKALUJEN VALMISTUS	1	-	-	1	-	-	-	-	-	9
21 KUMI- JA MUOVITUOTTEIDEN VALMISTUS	4	-	1	-	1	2	-	-	-	59
211 Kumituotteiden valmistus	1	-	-	-	-	1	-	-	-	20
212 Muovituotteiden valmistus	3	-	1	-	1	1	-	-	-	39
22 LASI-, SAVI- JA KIVITUOTT VALMISTUS	3	-	-	1	1	-	-	1	-	195
221 Lasin ja lasituotteiden valmistus	1	-	-	1	-	-	-	-	-	9
225 Betonin, betoni- ja kipsituott valm	2	-	-	-	1	-	-	1	-	186
23-27 METALLITEOLLISUUS	28	1	5	6	4	7	3	1	-	680
24 METALLITUOTTEIDEN VALMISTUS	12	1	4	1	2	2	1	-	-	177
241 Metallirakenteiden yms valmistus	5	-	1	1	-	2	1	-	-	142
248 Muiden metallituotteiden valmistus	3	1	1	-	1	-	-	-	-	15
249 Metallituott valmist palv toiminta	4	-	2	-	1	-	-	-	-	20
25 KONEIDEN JA LAITTEIDEN VALMISTUS	6	-	-	3	2	-	1	-	-	118
251 Yleiskäyttöisten koneiden valmistus	3	-	-	1	2	-	-	-	-	38
252 Erikoiskoneiden valmistus	2	-	-	1	-	-	1	-	-	75
253 Erill koneiden korjaus ja asennus	1	-	-	1	-	-	-	-	-	5
26 SÄHKÖTEKN TUOTT JA INSTRUM VALMISTUS	3	-	1	1	-	1	-	-	-	46
262 Elektron ja tietoliikennevälin valm	1	-	-	-	-	1	-	-	-	35
263 Sähkö- ja kotitalokoneiden valmistus	1	-	1	-	-	-	-	-	-	4
264 Instrum ja hienomek tuotteiden valm	1	-	-	1	-	-	-	-	-	7
27 KULKUNEUVOJEN VALMISTUS	7	-	-	1	-	4	1	1	-	339
271 Laivojen valmistus ja korjaus	1	-	-	1	-	-	-	-	-	6
274 Autojen ja perävaunujen valmistus	6	-	-	-	-	4	1	1	-	333
29 MUU VALMISTUS	2	1	-	-	-	-	-	-	1	201
F RAKENTAMINEN	36	4	2	3	4	7	1	5	9	4174
35 TALONRAKENTAMINEN	27	2	2	1	3	4	1	5	9	4071
351 Talojen rakentaminen ja korjaus	24	2	1	-	2	4	1	5	9	4047
352 Talonrakentamisen osatyöt	3	-	1	1	1	-	-	-	-	24
36 RAKENNUSASENNUS JA VIIMEISTELY	2	-	-	1	-	1	-	-	-	36
362 Ilmastointiasennus	1	-	-	-	-	1	-	-	-	30
364 Lasitus	1	-	-	1	-	-	-	-	-	6
37 MAA- JA VESIRAKENTAMINEN	4	1	-	-	1	2	-	-	-	57
371 Maa- ja pohjarakentaminen	3	1	-	-	1	1	-	-	-	35
372 Teiden ja siltojen rakentaminen	1	-	-	-	-	1	-	-	-	22
38 RAKENTAMISTA PALVELEVA TOIMINTA	2	1	-	1	-	-	-	-	-	9
381 Rakennuttajatoiminta	1	1	-	-	-	-	-	-	-	0
382 Rakennuskonevuokraus	1	-	-	1	-	-	-	-	-	9
G KAUPPA	62	15	17	9	9	4	3	-	-	526
41 TUKKUKAUPPA	15	4	5	2	1	3	-	-	-	109
412 Ravinto- ja nautintoainetukku kauppa	4	1	2	1	-	-	-	-	-	12
413 Tekst, vaatt ja nahkatuott tukku kaup	1	-	-	1	-	-	-	-	-	7
414 Rauta- ja rakennustarviketukku kaup	1	-	-	-	-	1	-	-	-	20
415 Sähkötarv ja kodintekn tukku kauppa	2	-	-	-	1	1	-	-	-	36
416 Polttoaine- ja raaka-ainetukku kaup	3	1	1	-	-	1	-	-	-	26





23.8.1993 1

## 10. Yleisissä alioikeuksissa käsitellyt yksityishenkilöiden velkajärjestelyasiat 8.2 - 31.7.1993 läänin ja tuomioistuimen mukaan

Lääni ja tuomioistuin	Asiat yh- teen- sä	Ensimmäinen käsitteleminen		Aloit- mispäätös		Syy miksi ei aloitettu			Maksuohj. ehd. saap.		Uusi m.aika		Hake- mus- rau- en- nut	Maksuohj. vahvist.		Hylkää- missyy			
		Jat- ket- tu	Hy- lät- ty	Aloi- tet- tu	Ei aloi- tet- tu	Ei edel- lyt.	Este	Selv. sov. mahd	Ehd. saa- ei	Ehd. tehty	An- net- tu	Ei		Vah- vis- tet- tu	Hy- lät- ty	Ei ed- te	Es- te	Muu	
<b>Lääni</b>																			
<b>Yhteensä</b>	4944	3644	165	2619	429	244	103	39	905	37	233	20	8	220	26	8	4	1	
Uudenmaan lääni	1363	911	16	618	76	26	22	2	277	9	56	12	4	56	3	-	3	-	
Turun ja Porin lääni	558	325	24	242	49	24	11	14	76	-	13	3	1	14	5	4	-	-	
Hämeen lääni	817	652	20	515	88	51	25	4	183	1	36	-	-	68	4	-	-	-	
Kymen lääni	191	153	5	116	19	14	1	4	34	-	14	-	-	3	1	-	-	-	
Mikkelin lääni	175	142	7	103	11	10	-	2	34	3	18	-	-	13	4	-	-	-	
Pohjois-Karjalan lääni	176	135	14	114	19	19	4	-	22	4	4	-	2	2	1	-	-	-	
Kuopion lääni	276	165	10	75	33	24	7	-	11	1	3	1	-	2	-	-	-	-	
Keski-Suomen lääni	277	230	4	154	32	28	7	-	48	4	7	1	1	10	5	2	1	-	
Vaasan lääni	342	289	4	233	43	18	9	4	85	10	48	1	-	23	2	2	-	-	
Oulun lääni	523	436	43	266	29	15	14	1	82	3	14	-	-	18	-	-	-	-	
Lapin lääni	239	203	17	183	27	14	3	6	53	-	20	-	-	11	-	-	-	-	
Ahvenanmaa	7	3	1	-	3	1	-	2	-	2	-	2	-	-	1	-	-	1	
<b>Tuomioistuin</b>																			
<b>YHTEENSÄ</b>	4944	3644	165	2619	429	244	103	39	905	37	233	20	8	220	26	8	4	1	
AHVENANMAA - ÅLAND	7	3	1	-	3	1	-	2	-	2	-	2	-	-	1	-	-	1	
ALAVUS - ALAVO	28	28	-	21	3	3	-	-	11	-	-	-	-	-	2	2	-	-	
ESPOO - ESBO	156	145	-	95	9	3	-	1	25	-	14	-	-	6	-	-	-	-	
EURA	7	4	2	4	1	1	-	-	-	-	-	-	-	-	-	-	-	-	
HAAPAJÄRVI	89	88	1	29	9	7	-	-	4	-	2	-	-	2	-	-	-	-	
HALIKKO	65	54	-	31	18	6	1	11	-	-	-	-	-	-	-	-	-	-	
HAUHO	35	32	2	23	3	1	2	-	7	-	4	-	-	2	-	-	-	-	
HEINOLA	34	34	-	17	5	5	-	-	4	-	4	-	-	1	-	-	-	-	
VANTAA - VANDA	157	154	1	110	18	10	5	1	65	2	23	-	1	23	1	-	1	-	
HOLLOLA	93	61	10	52	15	13	1	1	17	-	-	-	-	-	-	-	-	-	
HYVINKÄÄ - HYVINGE	114	89	3	84	2	1	4	-	37	2	4	1	-	-	-	-	-	-	
OULUJOKI	71	60	6	37	7	1	5	-	5	-	2	-	-	2	-	-	-	-	
IITTI	34	30	-	25	5	1	-	4	8	-	1	-	-	-	-	-	-	-	
IISALMI - IDENSALMI	27	14	2	7	2	3	-	-	-	-	-	-	-	-	-	-	-	-	
IKKAALINEN - IKALIS	22	12	-	9	2	-	-	-	6	-	-	-	-	-	-	-	-	-	
ILMAJOKI	45	45	-	45	5	4	-	-	17	-	1	-	-	15	-	-	-	-	
ILOMANTSI	30	25	-	23	5	4	-	-	7	2	-	-	-	1	-	-	-	-	
IMATRA	38	30	-	21	6	6	-	-	8	-	4	-	-	1	1	-	-	-	
JANAKKALA	78	78	-	67	1	1	-	-	33	-	8	-	-	10	-	-	-	-	
JUVA - JOCKAS	10	10	-	5	-	-	-	-	1	-	-	-	-	-	-	-	-	-	
JYVÄSKYLÄ	75	37	4	36	4	3	4	-	11	-	1	-	1	1	-	1	-	1	
JÄMSÄ	14	19	-	18	-	-	-	-	6	-	-	-	-	4	-	-	-	-	
KAJAANI - KAJANA	22	20	-	13	-	-	-	-	2	-	2	-	-	-	-	-	-	-	
KAUHAJOKI	4	4	-	9	6	2	4	-	1	-	-	-	-	-	-	-	-	-	
KAUHAVA	4	4	-	4	-	-	-	-	-	-	-	-	-	-	-	-	-	-	
KEMIJÄRVI	35	31	4	31	4	3	1	-	11	-	4	-	-	-	-	-	-	-	
LOVIISA - LOVISA	8	1	-	1	-	-	-	-	-	-	-	-	-	-	-	-	-	-	
*PER	30	23	-	10	8	4	2	-	3	-	1	-	-	-	-	-	-	-	
KITEE	6	6	-	5	-	-	-	-	6	-	1	3	-	1	-	-	-	-	
KOKEMÄKI - KUMO	12	6	1	6	-	1	-	-	-	-	-	-	-	-	-	-	-	-	
KORSHOLMA - KORSHOLM	33	31	-	5	5	5	-	-	-	-	-	-	-	-	-	-	-	-	
KUOPIO	60	53	5	54	-	6	-	-	19	3	-	-	-	-	-	-	-	-	
KUUSAMO	12	6	2	5	1	1	-	-	2	-	4	-	-	-	-	-	-	-	
KYMI - KYMMENE	36	21	-	23	4	-	-	4	13	-	12	-	-	2	-	-	-	-	
KYRÖ	19	12	-	12	1	1	-	-	6	-	2	-	-	1	-	-	-	-	
LAPPEE	26	25	-	21	5	2	-	3	2	-	-	-	-	-	-	-	-	-	
LAPPI - LAPPLAND	38	31	-	23	4	1	-	-	4	-	13	-	-	-	-	-	-	-	
LAPUA - LAPPO	30	19	-	22	5	5	-	-	4	1	3	-	-	-	1	-	-	-	
LIPERI	40	29	1	27	-	-	-	-	4	-	-	-	2	-	-	-	-	-	
LOHJA - LOJO	39	38	-	35	4	1	2	-	16	-	15	-	-	2	-	-	-	-	
LOHTAJA	21	21	-	10	-	-	-	-	3	-	1	-	-	-	-	-	-	-	
LOIMAA	44	44	-	35	2	2	-	-	12	2	3	-	-	6	4	-	-	-	
MIKKELI - S:T MICHEL	19	19	-	18	-	-	-	-	5	-	-	-	-	2	-	-	-	-	
MUHOS	66	62	-	51	2	1	1	-	12	-	-	-	-	8	2	-	2	-	
ORIMATTILA	14	5	-	10	-	-	-	-	-	-	1	-	-	-	-	-	-	-	
NILSIÄ	10	10	-	9	-	-	-	-	-	-	10	-	-	-	-	-	-	-	
NÄRPÖ - NÄRPES	21	-	9	-	-	-	1	-	-	-	-	-	-	-	-	-	-	-	
PARAINEN - PARGAS	13	10	1	10	1	1	-	-	4	-	-	-	-	-	-	-	-	-	
PIEKSNÄKKI	19	19	-	14	-	-	-	-	1	-	-	-	-	-	-	-	-	-	
PIELAVESI	31	15	13	14	-	5	2	-	1	-	-	-	-	-	-	-	-	-	
PIELISJÄRVI	5	5	-	3	2	-	-	-	2	-	-	-	-	1	-	-	-	-	
PIETARSAARI - PEDERSÖRE	69	59	-	58	2	1	1	-	27	-	-	-	-	2	-	-	-	-	
PIIKKIÖ - PIKIS	91	91	-	35	6	3	3	-	1	-	-	-	-	2	-	-	-	-	
PIRKKALA	27	26	-	11	-	-	-	-	-	3	-	-	-	-	-	-	-	-	
PORVOO - BORGÁ	59	47	6	29	7	7	-	-	17	-	4	-	-	-	-	-	-	-	
RAASEPORI - RASEBORG	18	6	2	6	1	-	-	2	-	-	3	-	-	-	-	-	-	-	
RANTASALMI	102	90	-	90	3	-	2	-	35	-	16	-	-	10	-	-	-	-	
ROVANIEMI	39	13	-	9	1	2	-	-	1	-	-	-	-	4	-	-	-	-	
RUOVESI	25	25	-	22	1	-	1	-	13	2	6	1	-	1	2	2	-	-	
SAARIJÄRVI	51	27	2	14	2	1	1	-	6	-	4	-	-	2	-	-	-	-	
YLIVIESKA	14	10	-	8	2	2	-	-	5	-	1	-	-	2	-	-	-	-	
SUONENJOKI	25	22	2	21	3	-	1	-	11	-	9	-	-	2	-	-	-	-	
TAMMELA	34	19	-	20	4	1	-	3	1	-	-	-	-	1	-	-	-	-	
TOIJALA	59	44	10	28	12	8	-	3	2	-	-	-	-	1	-	-	-	-	
TORNIO - TORNEÁ	126	75	5	61	5	4	2	-	9	-	-	9	-	9	-	-	-	-	
TUUSULA - TUSBY	6	3	1	2	-	1	-	-	-										

23.8.1993

1

## 11. Yleisissä alioikeuksissa käsitellyt yksityishenkilöiden velkajärjestelyasiat 8.2 - 31.7.1993 hakemuksen perusteen ja hakijan sukupuolen mukaan

Peruste ja hakijan sukupuoli Sukupuoli	Kaikki perusteet							Perusteryhmät			
	Yh- teen- sä	Työt- tö- myys	Sai- raus	Perhe- olo- jen	Asun- to- järj.	Taka- uksen aih.	Päät. yritys- toi-	Muu peruste	Työttöm. sairaus perhe-	Asunto- takaus- päätt.	Muu peruste
<b>Kaikkiaan</b>											
<b>Ikä</b>											
Kaikkiaan	4943	2027	683	278	411	1126	709	2011	2660	1932	2011
- 24	142	78	6	6	7	32	11	56	84	49	56
25 - 29	535	257	22	45	45	154	67	189	294	229	189
30 - 34	634	311	38	46	59	127	95	253	361	243	253
35 - 39	791	394	78	67	75	137	126	301	471	288	301
40 - 44	956	394	116	41	99	142	149	426	492	325	426
45 - 49	797	322	143	47	63	133	142	344	448	285	344
50 - 54	451	164	95	18	35	114	66	202	240	178	202
55 - 59	258	76	87	4	11	78	25	97	149	98	97
60 - 64	189	26	56	3	12	84	18	76	76	105	76
65 - 69	117	3	27	1	3	77	6	38	29	80	38
70 -	73	2	15	-	2	48	4	29	16	52	29
<b>Naiset</b>											
<b>Ikä</b>											
Kaikkiaan	1857	739	267	100	155	440	263	740	980	739	740
- 24	53	31	1	2	2	10	5	19	33	16	19
25 - 29	203	103	9	19	15	47	23	65	117	76	65
30 - 34	218	105	12	17	20	45	31	85	119	84	85
35 - 39	277	135	27	26	30	53	44	102	164	106	102
40 - 44	338	143	36	10	33	44	53	149	172	112	149
45 - 49	320	120	59	16	24	56	57	146	170	116	146
50 - 54	173	58	37	8	18	51	24	79	91	75	79
55 - 59	107	28	42	-	6	37	11	40	59	44	40
60 - 64	88	13	28	2	5	44	10	29	38	54	29
65 - 69	49	2	10	-	1	31	3	14	11	33	14
70 -	31	1	6	-	1	22	2	12	6	23	12
<b>Miehet</b>											
<b>Ikä</b>											
Kaikkiaan	3086	1288	416	178	256	686	446	1271	1680	1193	1271
- 24	89	47	5	4	5	22	6	37	51	33	37
25 - 29	332	154	13	26	30	107	44	124	177	153	124
30 - 34	416	206	26	29	39	82	64	168	242	159	168
35 - 39	514	259	51	41	45	84	82	199	307	182	199
40 - 44	618	251	80	31	66	98	96	277	320	213	277
45 - 49	477	202	84	31	39	77	85	198	278	169	198
50 - 54	278	106	58	10	17	63	42	123	149	103	123
55 - 59	151	48	45	4	5	41	14	57	90	54	57
60 - 64	101	13	28	1	7	40	8	47	38	51	47
65 - 69	68	1	17	1	2	46	3	24	18	47	24
70 -	42	1	9	-	1	26	2	17	10	29	17

		23.8.1993 1																		
12. Yleisissä alioikeuksissa käsitellyt yksityishenkilöiden velkajärjestelyasiat 8.2 - 31.7.1993 hakijan sukupuolen ja iän mukaan		Asiat yh-teen-sä		Ensimmäinen käsittely		Aloitettua		Syy miksi ei aloitettu			Maksuohj. ehd. saap.		Uusi M.aika		Hake-kemus rau-ennut		Maksuohj. Vahvist.		Hylkää-missyy	
Hakijan sukupuoli ja ikä		Jat- ket- tu	Hy- lät- ty	Aloi- tettu	Ei aloi-	Ei edel- lyt.	Este	Selv. sov. mahd	Ehd. saa- ei pun	Ehd. ei tehty	An- net- tu	Ei	En- nu- t	Vah- vis- lät- tetty	hy- lät- ty	Ei es- ted te	muu te			
Ikä																				
Kaikkiaan																				
Sukupuoli																				
Kaikkiaan		4943	3644	165	2619	429	244	103	39	905	37	233	20	8	220	26	8	4	1	
Naiset		1857	1368	74	994	150	88	32	14	341	11	84	8	3	84	6	1	1	-	
Miehet		3086	2276	91	1625	279	156	71	25	564	26	149	12	5	136	20	7	3	1	
- 24																				
Sukupuoli																				
Kaikkiaan		142	98	4	62	22	12	4	2	24	1	5	-	-	5	1	-	-	-	
Naiset		53	36	3	24	11	4	3	1	6	1	1	-	-	3	-	-	-	-	
Miehet		89	62	1	38	11	8	1	1	18	-	4	-	-	2	1	-	-	-	
25 - 29																				
Sukupuoli																				
Kaikkiaan		535	386	17	294	35	18	8	2	116	4	24	1	-	19	2	-	-	-	
Naiset		203	146	7	113	10	5	3	-	46	-	10	-	-	6	-	-	-	-	
Miehet		332	240	10	181	25	13	5	2	70	4	14	1	-	13	2	-	-	-	
30 - 34																				
Sukupuoli																				
Kaikkiaan		634	465	13	335	47	25	13	2	102	4	27	2	3	22	2	2	-	-	
Naiset		218	160	2	115	20	10	6	-	32	2	11	-	2	7	-	-	-	-	
Miehet		416	305	11	220	27	15	7	2	70	2	16	2	1	15	2	2	-	-	
35 - 39																				
Sukupuoli																				
Kaikkiaan		791	584	27	403	73	54	13	3	142	2	37	2	2	30	6	1	2	-	
Naiset		277	213	9	155	21	16	4	-	51	-	14	1	-	11	2	-	1	-	
Miehet		514	371	18	248	52	38	9	3	91	2	23	1	2	19	4	1	1	-	
40 - 44																				
Sukupuoli																				
Kaikkiaan		956	728	34	524	88	47	25	8	178	7	54	4	-	39	5	3	1	-	
Naiset		338	256	14	183	25	14	6	5	55	2	17	2	-	10	2	-	-	-	
Miehet		618	472	20	341	63	33	19	3	123	5	37	2	-	29	3	3	1	-	
45 - 49																				
Sukupuoli																				
Kaikkiaan		797	587	36	425	71	41	16	13	150	8	42	3	-	42	6	2	1	-	
Naiset		320	231	21	161	26	18	5	4	64	3	18	1	-	16	2	1	-	-	
Miehet		477	356	15	264	45	23	11	9	86	5	24	2	-	26	4	1	1	-	
50 - 54																				
Sukupuoli																				
Kaikkiaan		451	314	22	206	46	21	15	4	66	2	13	3	-	24	1	-	-	-	
Naiset		173	117	11	76	18	10	3	2	23	-	3	1	-	9	-	-	-	-	
Miehet		278	197	11	130	28	11	12	2	43	2	10	2	-	15	1	-	-	-	
55 - 59																				
Sukupuoli																				
Kaikkiaan		258	200	3	151	24	14	4	2	51	5	12	3	1	19	2	-	-	1	
Naiset		107	81	2	65	9	8	-	-	28	1	4	2	-	11	-	-	-	-	
Miehet		151	119	1	86	15	6	4	2	23	4	8	1	1	8	2	-	-	1	
60 - 64																				
Sukupuoli																				
Kaikkiaan		189	135	6	110	9	4	3	-	34	3	8	-	-	6	1	-	-	-	
Naiset		88	62	4	52	6	2	2	-	18	1	4	-	-	4	-	-	-	-	
Miehet		101	73	2	58	3	2	1	-	16	2	4	-	-	2	1	-	-	-	
65 - 69																				
Sukupuoli																				
Kaikkiaan		117	92	1	71	8	4	2	2	29	-	4	2	-	7	-	-	-	-	
Naiset		49	42	-	33	2	1	-	1	14	-	1	1	-	4	-	-	-	-	
Miehet		68	50	1	38	6	3	2	1	15	-	3	1	-	3	-	-	-	-	
70 -																				
Sukupuoli																				
Kaikkiaan		73	55	2	38	6	4	-	1	13	1	7	-	2	7	-	-	-	-	
Naiset		31	24	1	17	2	-	-	1	4	1	1	-	1	3	-	-	-	-	
Miehet		42	31	1	21	4	4	-	-	9	-	6	-	1	4	-	-	-	-	
Ei tietoa																				
Sukupuoli																				

27.8.1993

1

## 13. Vahvistetut yksityishenkilöiden velkajärjestelyjen maksuohjelmat, maksuutoksen kohde ja ennen aloittamispäätöstä tehdyt selvitykset, helmi-heinäkuu 1993

Tavallisen velan määrä (velan jolla ei vakuutta)	Asiat yhtiöissä	Tavallisen velan maksuutoksen kohde			Ennen aloittamispäätöstä tehdyt selvitykset				Järjestelyn kohteena olleen tavallisen velan määrä MK
		Aikataulu tai korko	Velan määrää alennettu	Maksuvelvollisuus pois	Velallista kuultu	Velkojaa kuultu	Ulosotto selvitys tehty	Ulosotto miestä kuultu	
Vahvistetut maksuohjelmat yhteensä	220	102	125	53	30	72	15	34	132932716
1 - 24 999 mk	4	4	3	-	-	1	-	-	64853
25 000 - 49 999 mk	6	2	3	2	-	-	1	2	247689
50 000 - 74 999 mk	3	2	1	2	1	1	2	1	185603
75 000 - 99 999 mk	8	3	2	4	1	1	1	1	712009
100 000 - 149 999 mk	25	12	17	7	2	10	-	3	3073800
150 000 - 199 999 mk	16	11	10	2	1	5	1	3	2848131
200 000 - 249 999 mk	12	6	7	1	-	2	-	2	2867307
250 000 - 299 999 mk	14	9	10	2	2	4	-	2	3845931
300 000 - 399 999 mk	13	6	6	5	2	5	-	3	4548096
400 000 - 499 999 mk	17	8	12	6	4	6	1	1	7545672
500 000 - 599 999 mk	11	5	6	4	4	6	3	6	6116563
600 000 - 699 999 mk	9	4	5	3	-	-	-	1	5736411
700 000 - 799 999 mk	13	8	10	4	2	3	1	-	9766175
800 000 - 899 999 mk	12	10	11	2	4	5	1	2	10260462
900 000 - 999 999 mk	2	1	1	-	-	-	-	-	1945541
1 milj. - 1.4 milj.	10	6	8	2	1	4	-	2	12991046
1.5 milj. - 1.9 milj.	5	-	4	1	-	4	-	-	8274586
2. milj.	10	4	7	2	3	5	1	2	52102841
Ei tavallista velkaa tai ei tietoa	30	1	2	4	3	10	3	3	-

27.8.1993

1

## 14. Vahvistetut yksityishenkilöiden velkajärjestelyjen maksuohjelmat ja maksuohjelman kesto helmi-heinäkuu 1993

Maksettavaksi vahvistettujen tavallisten velkojen määrä (velat joilla ei vakuutta)	Asiat yhtiöissä	Maksuohjelman kesto					Omistus-asunto säilyy	Maksettavaksi vahvistetun velan määrä
		ei aikaa	Alle viisi vuotta	Viisi vuotta	5 - 10 vuotta	Yli 10 vuotta		
Vahvistetut maksuohjelmat yhteensä	220	2	12	155	26	11	36	19534803
1 - 24 999 mk	22	-	-	17	3	2	6	303284
25 000 - 49 999 mk	28	-	3	22	1	2	4	1000275
50 000 - 74 999 mk	27	-	-	19	6	2	4	1694553
75 000 - 99 999 mk	19	-	2	14	2	1	3	1682954
100 000 - 149 999 mk	21	-	1	12	6	2	7	2549777
150 000 - 199 999 mk	8	-	1	7	-	-	1	1340430
200 000 - 249 999 mk	5	-	-	4	-	1	1	1038578
250 000 - 299 999 mk	5	-	-	4	1	-	1	1347856
300 000 - 399 999 mk	3	-	-	1	1	1	1	1066535
400 000 - 499 999 mk	2	-	1	-	1	-	1	914652
500 000 - 599 999 mk	1	-	-	1	-	-	-	567593
600 000 - 699 999 mk	1	-	1	-	-	-	-	623294
900 000 - 999 999 mk	2	-	-	2	-	-	-	1873325
1.5 milj. - 1.9 milj.	1	-	-	1	-	-	-	1510986
2. milj.	1	-	-	-	1	-	1	2020711
Ei tietoa	74	2	3	51	4	-	6	-



PL-PB 504  
00101 Helsinki-Helsingfors

Postitus  
**2 lk** kirje

PMM  
Sopimus  
00100/617

SVT Suomen Virallinen Tilasto  
Finlands Officiella Statistik  
Official Statistics of Finland

Statistics Finland



Justice  
1993:14

Tiedustelut - Förfrågningar

Eeva Heinonen  
Riitta Forsman  
Kimmo Moisio  
(90) 17 341

Julkaisujen myynti:

Försäljning:

Hinta — Pris

Tilastokeskus  
PL 504  
00101 Helsinki  
Puh. (90) 173 41

Statistikcentralen  
PB 504  
00101 Helsingfors  
Tel. (90) 173 41

mk 50

ISSN 0784-8366  
= Oikeus  
ISSN 0784-8811