

# tilastotiedotus statistisk rapport

Arkisto

ISSN 0355-225X

Tilastokeskus  
Statistikcentralen

1976

Tiedustelut - Förfrågningar

Päiväys - Datum

N:o - Nr

Maija Loimu  
Ethel Kiuru  
Ilona Koskimaa  
Puh. 90-611 022/397  
Tel.

1976-12-15

KA 1976:10

---

TUKKU- JA VÄHITTÄISKAUPAN ENNAKKOTIEDOT  
elokuu 1976

---

PARTI- OCH DETALJHANDELNS FÖRHANDSUPPGIFTER  
augusti 1976

---

JAKAJA: Valtion painatuskeskus, PL 516 00101 Helsinki 10  
Puhelin 90-539011/tilaukset  
Käteismyynti, Annankatu 44.

DISTRIBUTÖR: Statens tryckericentral, PB 516 00101 Helsingfors 10  
Telefon 90-539011/beställningar  
Kontantförsäljning, Annegatan 44.

14686-76/Star Copier/7356

Tukkukaupan myynti kasvoi ja vähittäiskaupan pienehi huomattavasti elokuussa

Tilastokeskuksen laskema tukkukaupan myynnin volyyymi oli elokuussa 6.3 % suurempi ja vähittäiskaupan 8.4 % pienempi kuin vuotta aikaisemmin.

Tukkukaupassa myynnin volyyymi kasvoi eniten (146.8 %) puutavaratukkukaupassa. Myynnin määrän kasvu oli voimakasta myös muussa tuotantotarviketukkukaupassa (35.2 %) sekä muussa tukkukaupassa (28.6 %). Volyyymi laski eniten (21.0 %) tekstiili-, vaatetus- ja nahkatavarain tukkukaupassa.

Vähittäiskaupan myynnin volyyymi kasvoi eniten (47.3 %) muussa sisustustarvikekaupassa. Myynnin määrän kasvu oli voimakasta myös kemikaalitavarain kaupassa (23.4 %). Volyyymi laski eniten liha-, kala- ja vihannesvähittäiskaupassa (36.0 %). Volyymin lasku oli voimakasta myös apteekkitavarain kaupassa (28.3 %).

I augusti ökade partihandelns försäljning medan detaljhandelns minskade kraftigt

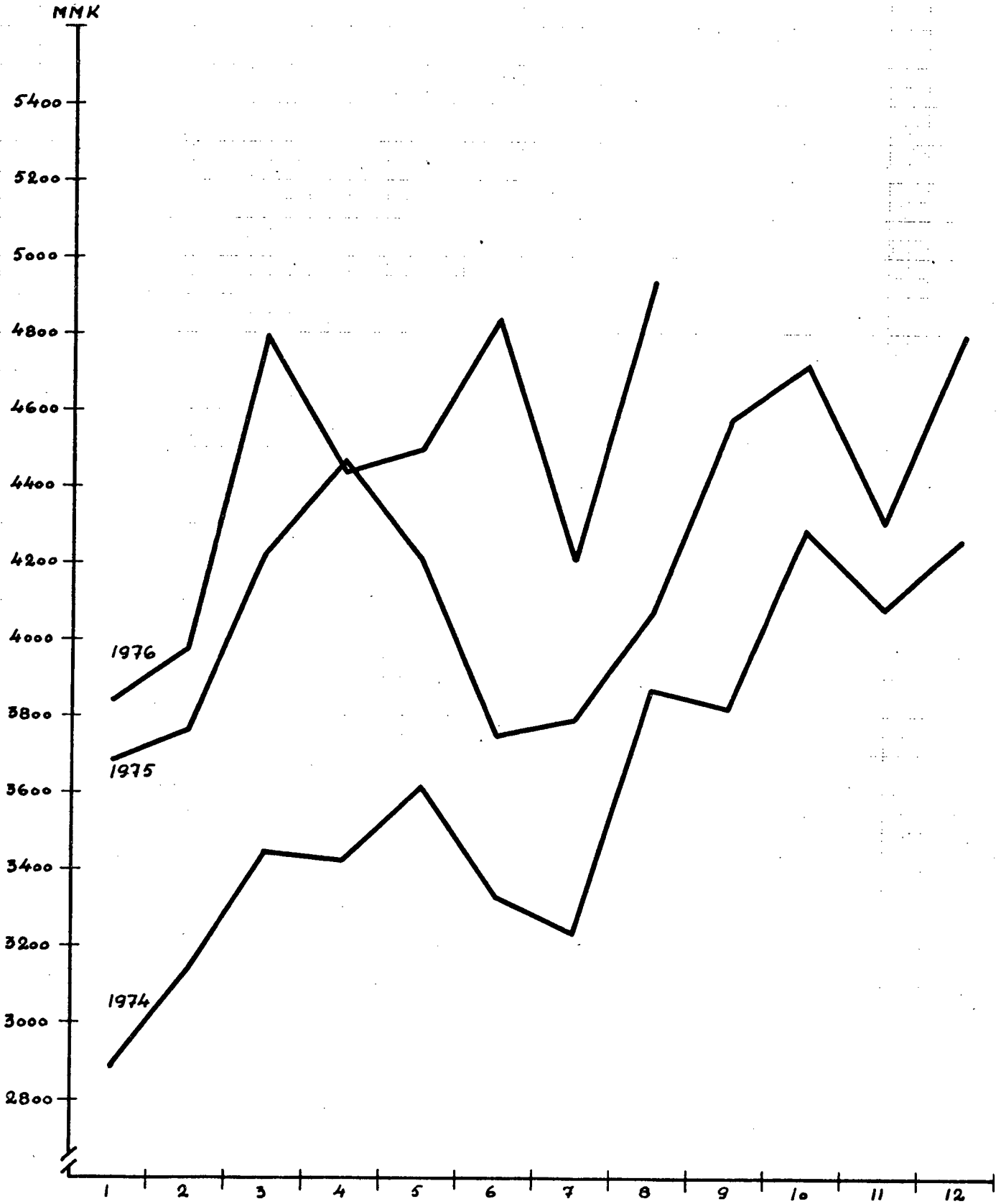
Enligt statistikcentralens beräkningar var partihandelns försäljningsvolym i augusti 6.3 % större och detaljhandelns 8.4 % mindre än året förut.

Inom partihandeln ökade försäljningsvolymen mest (146.8 %) i partihandel med trävaror. Försäljningen ökade även kraftigt i övrig partihandel med produktionsförnödenheter (35.2 %) och i övrig partihandel (28.6 %). Volymen minskade mest (21.0 %) i partihandel med textil-, beklädnads- och lädervaror.

Inom detaljhandeln ökade försäljningsvolymen mest (47.3 %) i annan inredningshandel. Försäljningen ökade kraftigt även i kemikalievaruhandeln (23.4 %). Volymen minskade mest i kött-, fisk- och grönsaksdetaljhandeln (36.0 %). Volymen minskade kraftigt även i apoteksvaruhandeln (28.3 %).

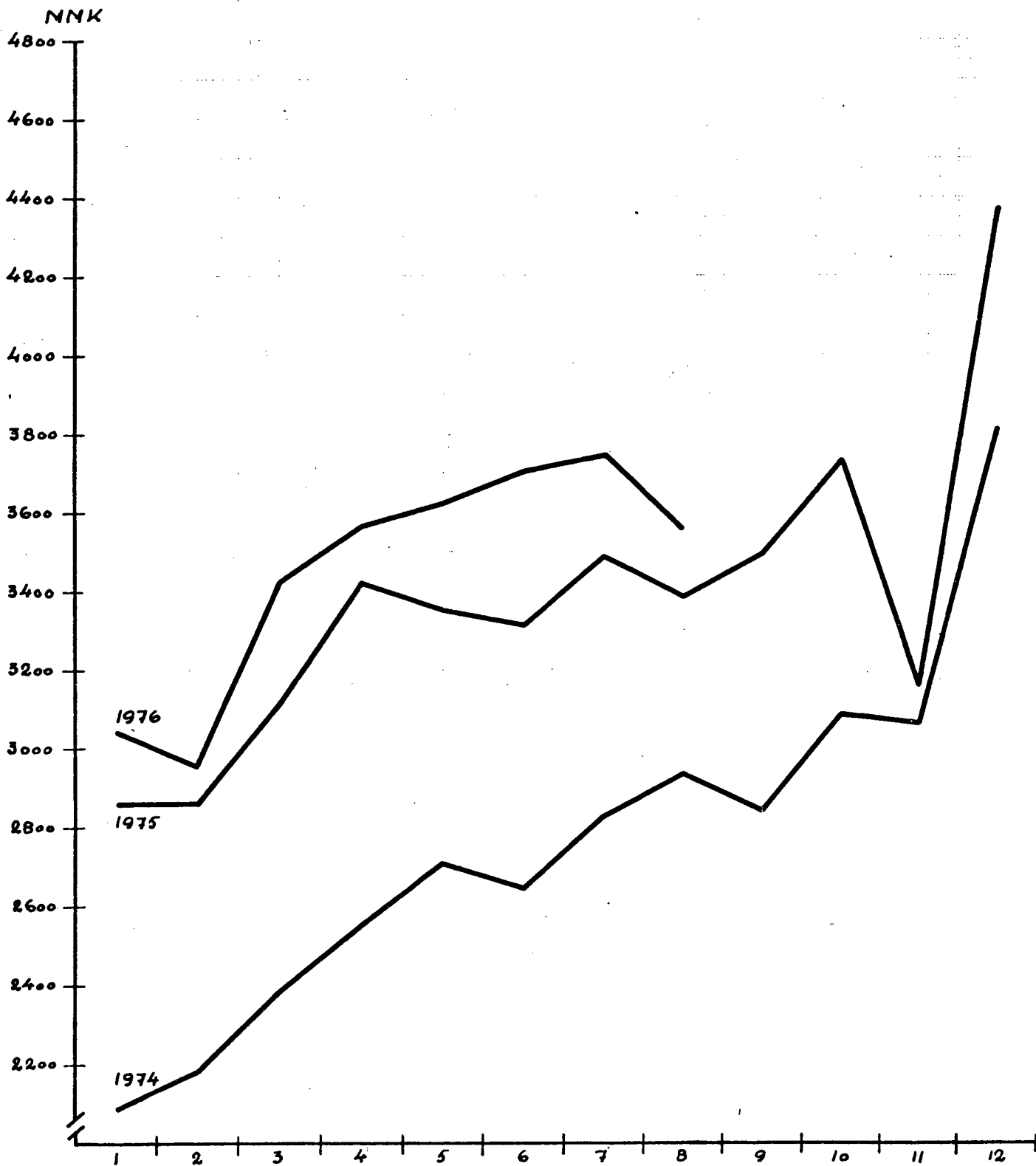
KUVIO 1

TUKKUKAUPAN MYYNTI - PARTIHANDELNS FÖRSÄLJNING



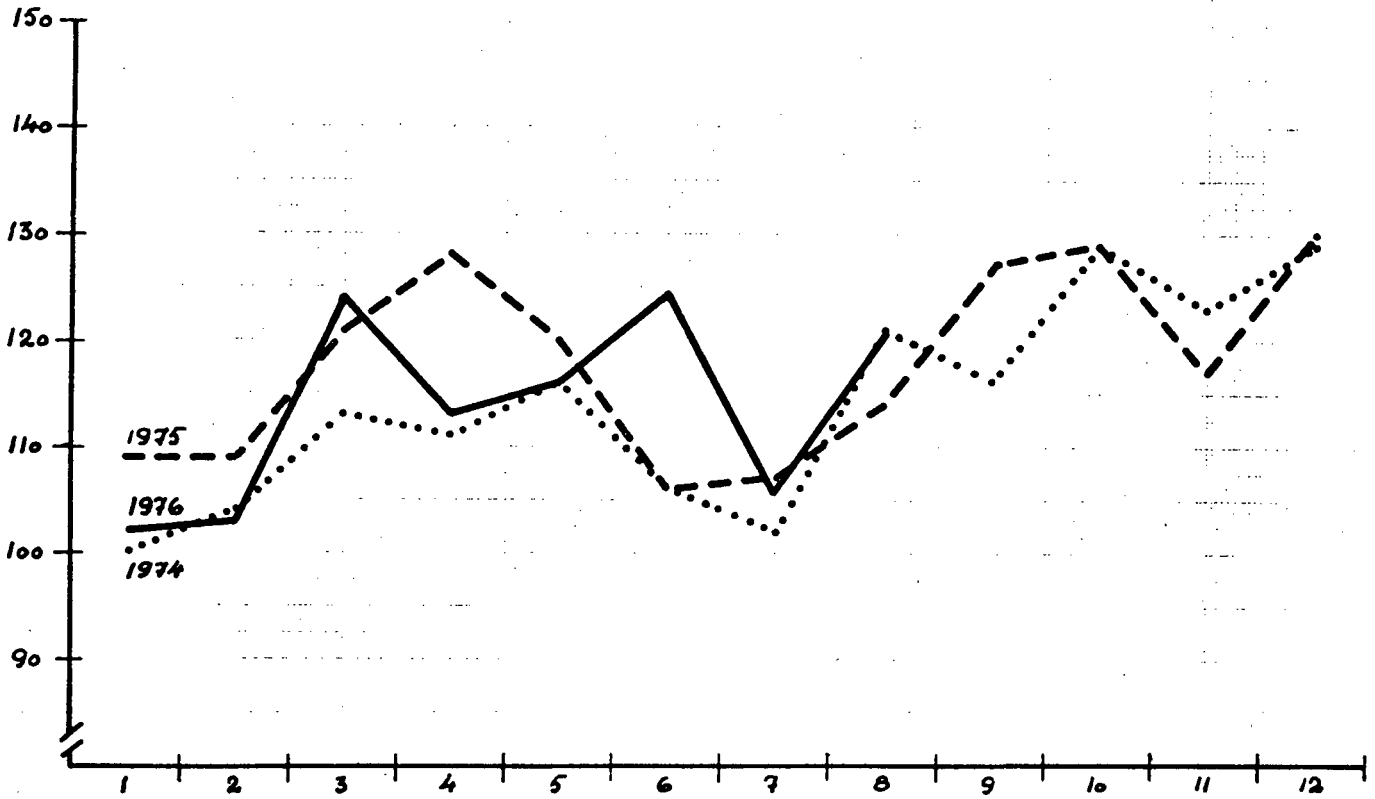
KUVID 2

VÄHITTÄISKAUPAN MYYNTI - DETALJHANDELNS FÖRSÄLJNING



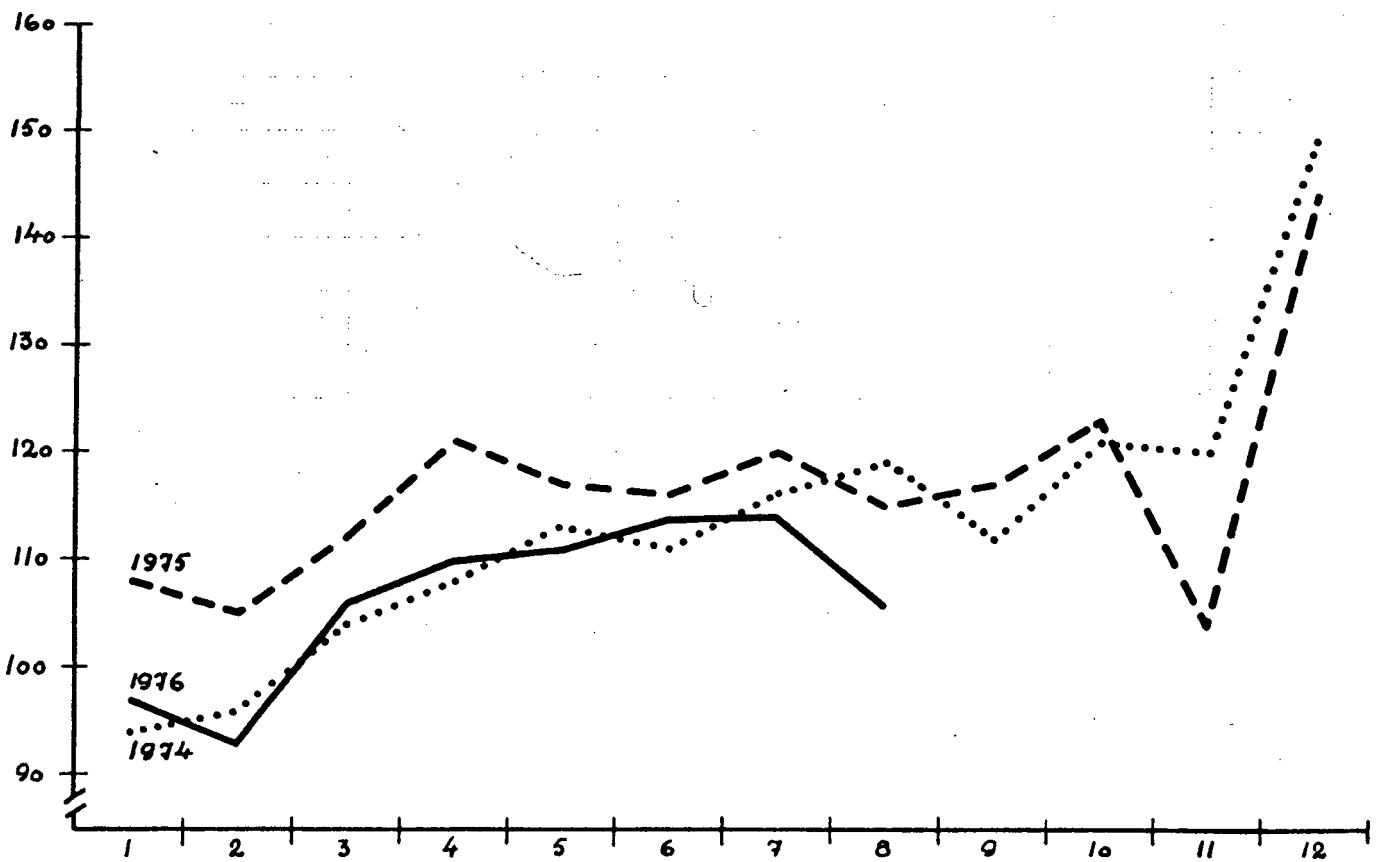
KUVIO 3

TUKKUKAUPAN VOLYYMI-INDEKSIT - PARTIHANDELNS VOLYMINDEX



KUVIO 4

VÄHITTÄISKAUPAN VOLYYMI-INDEKSIT - DETALJHANDELNS VOLYMINDEX



Vuosi ja kuukausi år och månad	Myynti milj.mk - Försäljning mil.j.mk													Kaikki tukkukaupat Alla partiaffärer												
	Keskustukku- kauppa	Centralpartihandel	Muu yleis- tukku- kauppa	Annan allmän partihandel	Ravinto- ja nautintoainetukku- kauppa	Partihandel med livs- och nju- tungs- medel	Tekstiili-, vaateus- ja nahkatavarain- tukku- kauppa	Partihandel med tekstil-, beklädnade- och läder- varor	Hauta- ja rakennustarviketukku- kauppa	Partihandel med järn- och byggnade- varor	Sähkö- ja radio- tarviketukku- kauppa	Partihandel med el- ja radioartikla-	Autoalan tukku- kauppa		Bilar och biförnödenheter i parti	Polttoainetukku- kauppa	Bränslepartiaffärer	Investointi- tavara- ja raaka- aine- tukku- kauppa	Partihandel med maskin-, metalli- och rävaror	Matalouskoneiden ja - tarvikkeiden tukku- kauppa	Partihandel med lantbruk- maski- ner och - fö- nödenheter	Puutaratukku- kauppa	Partihandel med trär- varor	Muu tuotantotarviketukku- kauppa	Annan partihandel med produktio- varor	Lääkkeiden ja kemi- kaalikauppa- Partihandel med med- i- si- naali- ta- varor
1976 VIII I-VIII	1510.5 10930.8	267.6 2026.2	588.9 4003.6	84.3 567.6	344.1 2662.1	207.3 1425.0	212.5 1804.1	569.3 4609.8	385.7 2999.2	67.4 415.1	249.9 1041.1	47.4 360.1	124.2 986.5	275.3 1692.7	4934.4 35523.9											
1976 VIII	240	178	225	238	214	246	155	275	164	215	468	291	233	290	229											
1976 VIII I-VIII	+18.5 +19.3	+6.0 +2.8	+29.4 +7.5	-9.2 +1.2	+9.8 +4.5	+19.5 +0.8	-3.0 -4.0	+27.6 +21.4	+8.9 -4.7	+40.6 +16.9	+179.7 +24.3	+17.8 +20.4	+25.2 +27.9	+37.0 -14.9	+21.6 +11.2											
1976 VIII	132	98	126	133	110	146	76	116	89	109	220	175	105	157	121											
1976 VIII I-VIII	+4.3 +6.4	-6.5 -7.9	+11.5 -6.0	-21.1 -11.9	-1.2 -1.1	+9.9 -5.8	-17.9 -19.4	+6.0 +2.4	+0.9 -8.4	+3.3 -5.1	+146.8 +22.2	+35.3 +37.6	-8.6 -6.3	+28.6 +9.9	+6.3 -0.6											

Vuosi ja kuukausi År och månad	Myynti (ml. lvv) - Försäljning (inkl. omsättningsskatt) Milj. mk														
	Tavaratalokauppa Varuhushandel	Sekatavarain kauppa Diversehandel	Elintarvikkeiden yleisvähittäiskauppa Allmän livsmedelsdetaljhandel	Matto-, meijerituote- ja leipä- vähittäiskauppa Mjök-, meijerivaru- och bröds- detaljhandel	Liha-, kala- ja vihannesvähittäis- kauppa Kött-, fisk- och grönsaksdetalj- handel	Muu elintarvikkeiden vähittäiskauppa Annan detaljhandel med livsmedel	Tekstiili- ja vaatetusalan yleis- vähittäiskauppa Allmän tekstilvaru- och konfektions- detaljhandel	Kangas-, sisustus-, tekstiili- ja ompelu- tarvikkeiden vähittäiskauppa Detaljhandel med tyger, inrednings- textiler och sömnadsstillbehör	Puku- ja turkistavarain vähittäis- kauppa Konfektions- och pälsvarudetalj- handel	Ausste-, hattu- ja nahkatavarain vähittäiskauppa Detaljhandel med ekiperingsartiklar, hattar och lädvaror	Jalkineiden vähittäiskauppa Skodetaljhandel	Rauta- ja rakennustarvikkeiden vähittäiskauppa Handel med järn- och byggmats- varor	Maatiloustarvikkeiden vähittäis- kauppa Detaljhandel med lantbruksför- nödenheter	Sähköalan tarvikkeiden vähittäis- kauppa Detaljhandel med elvaror	Muu rauta-alan vähittäiskauppa Annan detaljhandel med järnvaror
1976 VIII	423.0	557.5	570.8	20.0	19.2	78.6	22.1	30.7	51.1	44.8	32.2	135.9	32.6	112.7	40.8
I-VIII	3187.3	4192.9	4354.4	160.9	175.7	532.4	215.6	255.5	520.4	414.6	299.6	877.2	257.2	747.2	324.2
1976 VIII	209	197	169	134	94	287	140	176	115	109	163	205	246	246	251
1976 VIII	+ 4.5	+ 9.6	+ 6.0	+ 0.2	-24.6	- 4.5	-11.5	- 4.2	- 2.1	-12.6	+ 0.3	+12.5	+ 5.1	+15.4	+ 1.6
I-VIII	+ 8.8	+17.6	+10.3	+10.5	-13.5	- 6.7	+ 1.6	+ 4.0	+12.6	- 3.1	+12.7	- 2.2	+ 6.8	+ 5.5	+ 7.8
1976 VIII	119	107	89	70	50	158	86	98	71	70	96	103	136	197	153
1976 VIII	- 6.5	- 5.7	-11.3	-19.6	-36.0	-26.0	-17.4	- 9.7	- 5.9	-17.6	-19.4	- 0.3	- 9.3	+15.6	- 7.2
I-VIII	- 2.4	+ 1.9	- 6.0	- 5.6	-25.5	-23.8	- 9.2	- 2.9	+ 3.4	-13.0	-13.3	- 9.6	- 4.6	+ 2.8	- 2.8
Arvoindeksi - Värdindex (1972 = 100)															
Arvonmuutos 1976/1975 %:a (Vastaavaan kuukauteen verrattuna) - Värdförändring 1976/1975 % (Jämförande med motsvarande månad)															
Volymyymi-indeksi - Volymindex (1972 = 100)															
Volymyminmuutos 1976/1975 %:a (Vastaavaan kuukauteen verrattuna) - Volymförändring 1976/1975 % (Jämförande med motsvarande månad)															

