


Rahoitustilinpito 1996–2002

Sektorien rahoitustaseet ja -virrat Euroopan tilinpitojärjestelmän (EKT95) mukaisina



Rahoitustilinpito 1996–2002

Sektorien rahoitustaseet ja -virrat Euroopan tilinpitojärjestelmän (EKT95) mukaisina

Tiedustelut:
Paula Koistinen-Jokiniemi
Mira Hukka
Matti Okko
Jani Pitkäniemi
Marjatta Ropponen
Vesa Savolainen
(09) 17 341
rahoitus.tilinpito@tilastokeskus.fi

SVT

Suomen virallinen tilasto
Finlands officiella statistik
Official Statistics of Finland

ISSN 0784-8331
= Kansantalous
ISSN 0784-9672
ISBN 952-467-226-X

© 2003 Tilastokeskus

Tietoja lainattaessa lähteenä on mainittava Tilastokeskus.

Alkusanat

Tilastokeskus julkaisee kansantalouden tilinpitoon kuuluvan rahoitustilinpidon. Tilasto on laadittu Euroopan kansantalouden tilinpitojärjestelmän (EKT 1995) mukaisena. Tässä julkaisussa on rahoitustilinpitotietoja vuosilta 1996–2002.

Rahoitustilinpidoissa kuvataan kansantalouden sektorien rahoitusvaroja ja velkoja sekä niiden määriin vaikuttavia rahoitustaloustoimia. Rahoitustilinpito koostuu kahdesta osasta: vuoden lopun rahoitustaseista ja vuoden aikaisista, rahoitusvaroihin ja velkoihin kohdistuvista rahoitustaloustoimista.

EKT 1995:n mukainen rahoitustilinpito kattaa sekä taseiden että virtojen osalta kaikki Suomen kansantalouden sektorit sekä lisäksi rahoitustaloustoimet Suomen ja ulkomaiden välillä.

Tilaston laadinnasta on vastannut Paula Koistinen-Jokiniemi. Rahoitustilinpitotietoja on myös Tilastokeskuksen ASTIKA-tietokannassa, Tilastokeskuksen StatFin-tilastopalvelussa (<http://statfin.stat.fi/>) sekä Tilastokeskuksen aihealueittaisilla sivuilla (www.tilastokeskus.fi/tk/to/rahoitustilinpito.html). Rahoitustilinpito julkaistaan myös englanniksi (Financial Accounts 1996–2002).

Helsingissä lokakuussa 2003

Ari Tyrkkö
Tilastojohtaja

Sisällys

<i>Julkaisun sisältö</i>	7
<i>Menetelmä- ja muut muutokset</i>	7
<i>Katsaus vuoden 2002 rahoitusmarkkinoihin</i>	8
<i>Rahoitustilinpidon laadintamenetelmät</i>	11

Taulukot

1. Rahoitusvarat ja velat 1996–2002*	21
1.1. Yritysten ja asuntoyhteisöjen rahoitusvarat ja velat	22
1.2. Rahoitus- ja vakuutuslaitosten rahoitusvarat ja velat	24
1.3. Keskuspankin rahoitusvarat ja velat	26
1.4. Talletuspankkien rahoitusvarat ja velat	28
1.5. Muiden rahalaitosten kuin talletuspankkien rahoitusvarat ja velat	30
1.6. Muiden rahoituslaitosten rahoitusvarat ja velat ..	32
1.7. Rahoituksen ja vakuutuksen välitystä avustavien laitosten rahoitusvarat ja velat	34
1.8. Vakuutuslaitosten rahoitusvarat ja velat	36
1.9. Julkisyhteisöjen rahoitusvarat ja velat	38
1.10. Valtionhallinnon rahoitusvarat ja velat	40
1.11. Paikallishallinnon rahoitusvarat ja velat	42
1.12. Työeläkelaitosten rahoitusvarat ja velat	44
1.13. Muiden sosiaaliturvarahastojen rahoitusvarat ja velat	46
1.14. Kotitalouksien rahoitusvarat ja velat	48
1.15. Kotitalouksia palvelevien voittoa tavoittelemattomien yhteisöjen rahoitusvarat ja velat	50
1.16. Ulkomaiden rahoitusvarat ja velat	52

2. Sulauttamattomat rahoitustaseet	55
2.1. Sektorien sulauttamattomat rahoitusvarat ja velat 2000	56
2.2. Sektorien sulauttamattomat rahoitusvarat ja velat 2001	58
2.3. Sektorien sulauttamattomat rahoitusvarat ja velat 2002*	60
3. Rahoitusvirrat 1996–2002*	63
3.1. Yritysten ja asuntoyhteisöjen rahoitustaloustoimet	64
3.2. Rahoitus- ja vakuutuslaitosten rahoitustaloustoimet	65
3.3. Keskuspankin rahoitustaloustoimet	66
3.4. Talletuspankkien rahoitustaloustoimet	67
3.5. Muiden rahalaitosten kuin talletuspankkien rahoitustaloustoimet	68
3.6. Muiden rahoituslaitosten rahoitustaloustoimet ..	69
3.7. Rahoituksen ja vakuutuksen välitystä avustavien laitosten rahoitustaloustoimet	70
3.8. Vakuutuslaitosten rahoitustaloustoimet	71
3.9. Julkisyhteisöjen rahoitustaloustoimet	72
3.10. Valtionhallinnon rahoitustaloustoimet	73
3.11. Paikallishallinnon rahoitustaloustoimet	74
3.12. Työeläkelaitosten rahoitustaloustoimet	75
3.13. Muiden sosiaaliturvarahastojen rahoitustaloustoimet	76
3.14. Kotitalouksien rahoitustaloustoimet	77
3.15. Kotitalouksia palvelevien voittoa tavoittelemattomien yhteisöjen rahoitustaloustoimet	78
3.16. Ulkomaiden rahoitustaloustoimet	79
4. Julkaisussa käytettävät luokitukset ja merkinnät	80

Julkaisun sisältö

Tämä julkaisu sisältää Euroopan kansantalouden tilinpitojärjestelmän 1995 (EKT 1995, jäljempänä EKT95) mukaisia rahoitustilinpitotietoja vuosilta 1996–2002. Aikasarjan tiedot ovat pääosin vertailukelpoisia vuodesta toiseen. Katkokset aikasarjassa on kuvattu luvussa Rahoitustilinpidon laadintamenetelmät sekä tilastotaulukoissa merkinnällä (|).

Vuotta 2002 koskevat tiedot ovat ennakkollisia. Tarjennut vuotta 2002 koskevat tiedot julkaistaan lokaussa 2004. Tilasto perustuu aineistoon, joka on ollut käytettävissä syyskuun puoliväliin 2003 mennessä.

Aiemmin julkaistuja vuosia 1993–2001 koskevat tarkistukset on lueteltu luvussa Menetelmä- ja muut muutokset.

Luvussa Katsaus vuoden 2002 rahoitusmarkkinoihin käsitellään rahoitusmarkkinoiden kehitystä tilastoidulla aikavälillä. Tilaston sisältöä, luokituksia ja laadintaa kuvataan luvussa Rahoitustilinpidon laadintamenetelmät. Tämän julkaisun laadintamenetelmissä tapahtuneet muutokset kerrotaan luvussa Menetelmä ja muut muutokset. Tilastotaulukot on jaettu kolmeen osaan, joiden sisältöä kuvataan kunkin osion alussa.

Tilastokeskuksen taloudelliset olot -yksikkö vastaa mielellään rahoitustilinpitoa koskeviin tiedusteluihin ja ottaa vastaan tilastoa koskevia kommentteja ja kehittämisehdotuksia.

Taulukko 1. Euroopan tilinpitojärjestelmän (EKT95) mukaisen rahoitustilinpidon kirjaukset avaustaseesta päätöstaseeseen

Tässä julkaisussa tilastoidaan rahoitustaloustoimet sekä taseet vuosille 1996–2002 (pl. avaustase 1996). Muita volyymin muutoksia ja hallussapitovoittoja ei esitetä.

Rahoitusvarat/velat	Avaustase	Rahoitus- taloustoimet	Muut volyymin muutokset	Hallussapito- voitot/tappiot	Päätöstase
Monetaarinen kulta ja SDR:t					
Käteisraha ja talletukset					
Muut arvopaperit kuin osakkeet					
Lainat					
Osakkeet ja osuudet					
Vakuutustekninen vastuuvélka					
Muut saamiset ja velat					
NETTOVARALLISUUS					

Menetelmä- ja muut muutokset

Edelliseen julkaisuun verrattuna sarjoihin on tehty seuraavat menetelmämuutokset:

- Asunto-osakkeita ei enää lueta rahoitusvarallisuuden. Muutos on tehty koko aikasarjaan. Muutos vähensi etenkin kotitalouksien rahoitustilinpidon mukaista rahoitusvarallisuutta.
- Yritysten (S111) osake- ja osuusvelan laskenta on uudistettu sekä arvostuksen että sektorijaon osalta. Tiedot on tarkistettu vuodesta 1996 alkaen. Samalla kotitalouksille on estimoitu osuus yritysten muista kuin noteeratuista osakkeista ja osuudesta.

- Suomen pankin oma pääoma on kirjattu valtion (S1311) saatavaksi. Oma pääoma muodostuu Suomen pankin tase-eristä: kantarahasto ja vararahasto.

Aiemmin julkaistuja vuosia 1993–2001 koskevia tietoja on lisäksi tarkistettu mm. seuraavasti:

- Vakuutusteknisen vastuuvélkan (AF6) muutoksia ja jakoa sektoreille on tarkistettu vuodesta 1996–2001.
- Paikallishallinnon (S1313) vuosien 1997–2001 tietoja on tarkistettu vastaamaan viimeisimpiä tietoja.

Katsaus rahoitusmarkkinoihin vuonna 2002

Kotitaloudet

Kotitalouksien rahoitusvarallisuus oli vuoden 2002 lopussa yhteensä 134 miljardia euroa. Talletusten osuus kotitalouksien rahoitusvarallisuudesta oli noin kolmannes. Säästämisen suosio kasvoi edelleen ja kotitaloudet hankkivat nettomääräisesti rahoitusvaroja noin 4 miljardilla eurolla. Nettomääräisesti eniten lisääntyivät kotitalouksien pankkitalletukset ja osakesaamiset. Kotitalouksien kiinnostus rahastosijoittamiseen jatkoi kasvamistaan. Noteerattuja osakkeita kotitaloudet omistivat vuoden 2002 lopussa yhteensä 15 miljardilla eurolla eli hieman edellisvuotta vähemmän. Muita kuin noteerattuja osakkeita ja osuuksia kotitalouksien hallussa oli 29 miljardin euron edestä.

Kotitalouksien asunto-osakkeita ei kansantalouden tilinpidossa vuonna 2003 tehdyn menetelmämuutoksen jälkeen tilastoida enää rahoitusvaroina. Asunto-osakkeet rinnastetaan suoraan omistettuihin asuntoihin ja kuvataan nk. reaalitylinpidon puolella. Mikäli asunto-osakkeet laskettaisiin mukaan, kotitalouksien yhteenlaskettu rahoitusvarallisuus olisi vuoden 2002 lopussa merkittävästi nyt tilastoitua suurempi eli yhteensä 240 miljardia euroa.

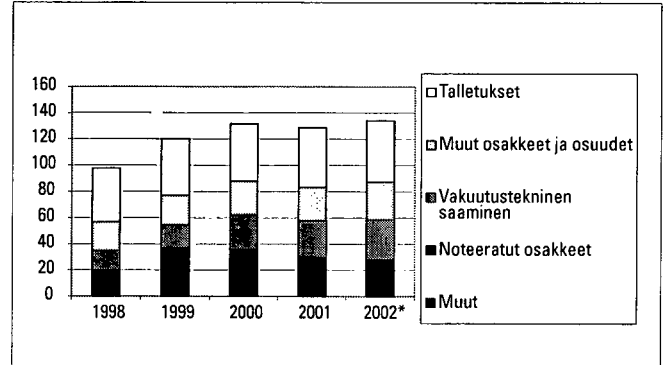
Velat kasvoivat nettomääräisesti hieman enemmän kuin rahoitusvarat. Syynä tähän oli lainanoton jatkuminen vilkkaana: kotitaloudet ottivat uusia lainoja 4 miljardia euroa enemmän kuin maksoivat vanhoja pois. Sektorin yhteenlaskettu velka oli vuoden 2002 lopussa 50 miljardia euroa.

Sijoitusrahastot

Kotimaisten sijoitusrahastojen markkina-arvo kasvoi vuoden 2002 aikana lähes 17 miljardiin euroon. Kotitaloudet omistivat rahasto-osuuksista 29 prosenttia. Kotitalouksien jälkeen suurimmat omistusosuudet olivat vakuutuslaitoksilla ja yrityksillä.

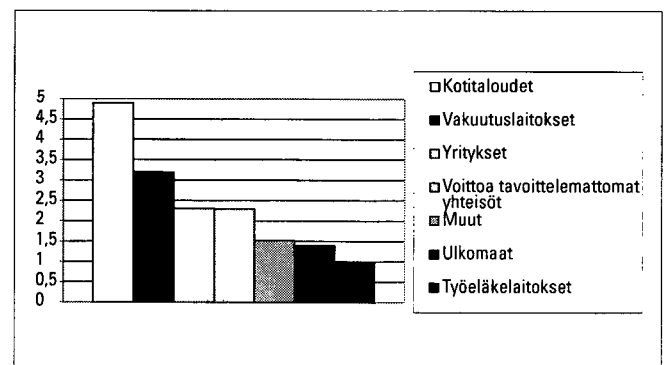
Rahoitustilinpidossa on vuodesta 2001 alkaen tilastoitu erillisenä vaateena myös sijoitukset ulkomaisiin rahastoihin. Tieto ei kuitenkaan ole kattava, koska tietoja on käytettävissä vain muutamista sektoreista.

Kuva 1. Kotitalouksien rahoitusvarat 1998–2002*, mrd euroa



Kotitalouksien rahoitusvaroina tilastoitu vakuutustekninen vastuovelka oli vuoden 2002 lopussa 31 miljardia euroa. On huomattava, että kansantalouden tilinpito luokittelee yksilöllisen henki- ja eläkevakuutuksen vastuuelan kokonaisuudessaan kotitalouksien säästämiseksi, vaikka osa vakuutus sopimuksista olisikin esim. yritysten maksamia. Vastuuelka sisältää myös kotitalouksien osuuden vahinkovakuutuksen vastuuelasta. Vuodesta 2000 alkaen vakuutustekniseen vastuuelkaan on tilastoitu myös vapaaehtoisten eläkesäätiöiden ja -kassojen vastuuelka. Siihen ei sen sijaan tilastoida pakollista työeläkevakuutusta hoitavien laitosten eläkevastuuelkaa, joka rahoitustilinpidossa kuvautuu työeläkelaitosten (julkisyhteisöjen) rahoitusvarallisuutena.

Kuva 2. Kotimaiset sijoitusrahasto-osuudet sektoreittain 2002*, mrd euroa



Julkisyhteisöt

Valtion nettovelka pysyi vuoden 2002 aikana edellisen vuoden tasolla 25 miljardissa eurossa. Valtion rahoitusasema muodostui 2 miljardia euroa positiiviseksi, koska valtion velat vähenivät rahoitusvarojen nettohankintaa enemmän. Noteerattujen osakkeiden osalta valtion ulkomainen osakevarallisuus on kasvanut ja kotimainen vastaavasti pienentynyt. Valtio omisti noteerattuja osakkeita vuoden 2002 lopussa 11 miljardilla eurolla. Suurimmillaan valtion pörs-siyhtiöiden omistus oli vuonna 1999, jolloin sen arvo oli 36 miljardia euroa.

Rahoitustilinpidon mukainen valtion markkinahintainen bruttovelka on vähentynyt vuodesta 1999 alkaen ja oli vuoden 2002 lopussa 68 miljardia euroa. Velasta valtaosa oli joukkovelkakirjalainoja, jotka on tässä tilastossa arvoitettu markkinahintaan. Rahoitustilinpidon mukainen valtion velka eroaa


arvotukseltaan ja kattavuudeltaan niin Valtiokonttorin tilastoimasta velasta kuin Maastrichtin sopimuksen mukaisesta nk. EMU-velasta.

Paikallishallinnon (kuntien ja kuntayhtymien) nettovarallisuus oli vuoden 2002 lopussa 5,5 miljardia euroa. Sektorin kokonaisvelka kasvoi liki 500 miljoonaa euroa. Huomattavaa oli erityisesti ulkomaisen lainanoton kasvu. Sektorin rahoitusvarojen nettohankinta väheni.

Työeläkelaitosten rahoitusvarallisuus oli vuoden lopussa edellisvuoden tasolla eli 64 miljardia euroa. Työeläkelaitosten lainanotto pysyi edelleen vähäisenä. Suuntaus ulkomaisiin joukkovelkakirjoihin, osake- ja rahastosijoituksiin jatkui samalla kun erityisesti sijoitukset valtion joukkovelkakirjoihin vähenivät. Nettomääräisesti työeläkelaitosten sijoitukset ulkomaille kasvoivat 6,5 miljardia euroa.

Kuva 3. Valtion velka eri tilastoissa 2002*, mrd euroa

	Valtio-konttori	EMU-velka	Rahoitus-tilinpito
1. Valtiokonttorin velka	59,3	58,4	63,9
+ kotimaanvaluuttamääräinen	55,1	55,1	55,1
+ ulkomaanvaluuttamääräinen	7,8	7,8	7,8
+ swap-vaikutus (tilastoidaan johdannaisissa)			0,3
+ markkinahintaistaminen (ml. kertynyt korko)			5,6
- valtion sisäiset velat ja reposalkku (sulautus)	-3,6	-4,5	-4,9
2. Johdannaiset (swap-sopimusten vaikutus)			-0,3
3. Muut lainat (kattavuuskorjaus)		1,3	1,3
4. Käteisraha (kierrossa olevat kolikot)		0,2	0,2
5. Siirtovelat, kauppaluotot ym. muut velat			2,5
1..5. Yhteensä	59,3	59,9	67,6
6. Velat muille julkisyhteisöille (sulautus)		-4,6	
VALTION VELKA YHTEENSÄ	59,3	55,3	67,6

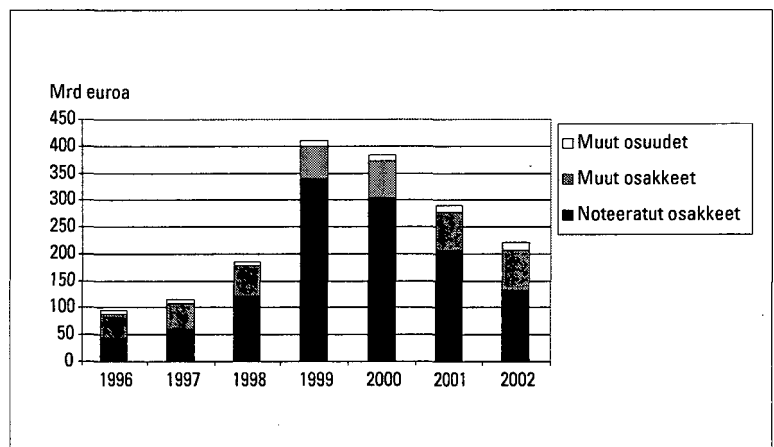
 = ei kuulu kyseiseen velkakäsitteeseen

Yritykset

Yritysten rahoitustilinpidon mukainen netto-luotonanto oli vuonna 2002 runsaat 3 miljardia euroa. Uutta velkaa yritykset ottivat selvästi aiempia vuosia vähemmän, mutta samalla myös sijoitukset rahoitusvarallisuuteen vähenivät. Sektoreiden kokonaisvelka oli vuoden 2002 lopussa vajaat 400 miljardia euroa.

Huomattava osa yritysten velasta koostuu osake- ja osuusvelasta. Sen arvo vuoden 2002 lopussa oli yhteensä 221 miljardia euroa, josta noteerattujen osakkeiden osuus oli 133 miljardia euroa. Yritysten liikkeelle laskemista osakkeista ja osuuksista oli tällöin ulkomaiden hallussa lähes puolet eli 103 miljardia euroa. Yritysten hallussa niitä oli 34 miljardin, ja kotitalouksien hallussa 39 miljardin euron arvosta. Vielä vuoden 1999 lopussa yritysten osake- ja osuusvelan kokonaisarvo oli 410 miljardia euroa.

Kuva 4. Yritysten osakkeet 1996–2002*



Ulkomaisia osakkeita suomalaiset yritykset omistivat puolestaan noin 30 miljardin euron arvosta vuoden 2002 lopussa.

Yritysten lainavelka oli vuoden 2002 lopussa yhteensä 122 miljardia euroa eli hieman pienempi

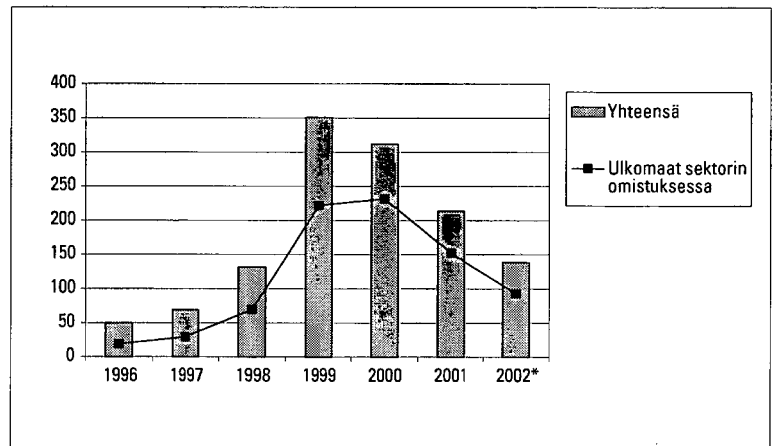
kuin vuotta aiemmin. Vastaavasti myös niiden lainasaamiset vähenivät vuoden aikana, mikä johtui etenkin yritysten välisen lainanoton pienenemisestä.

Ulkomaat

Ulkomaille oli vuodenvaihteessa sijoitettu suomalaisia rahoitusvaroja lähes 200 miljardia euroa, kun vastaava luku oli vuoden 2001 lopussa 185 miljardia euroa. Suomalaisien sijoitukset ulkomaisiin joukkovelkakirjoihin lisääntyivät edellisestä vuodesta runsaat 7 miljardia euroa, ja sijoitukset ulkomaisiin osakkeisiin yli 8 miljardia euroa. Innokkaimpia ulkomaisiin arvopapereihin sijoittajia olivat edelleen työeläkelaitokset.

Ulkomaiset sijoitukset Suomeen, erityisesti noteerattuihin osakkeisiin, kasvoivat edelleen. Suomalaisien noteerattujen osakkeiden yhteenlasketusta markkina-arvosta oli ulkomaisessa omistuksessa noin kaksi kolmasosaa eli 93 miljardia euroa. Osakekurssien lasku kuitenkin pienensi ulkomaiden hallussa olevan noteerattujen osakkeiden arvoa noin 40 prosenttia edellisvuodesta. Rahoitustilinpidon mukainen Suomen ulkomainen nettovelka pieneni lähes puoleen eli 52 miljardiin euroon.

Kuva 5. Noteeratut osakkeet 1996–2002*, arvo vuoden lopussa, mrd euroa



Rahoitustilinpidon laadintamenetelmät

Euroopan kansantalouden tilinpitojärjestelmän¹ mukaisessa rahoitustilinpidossa tilastoidaan Suomen kansantalouden sektorien sekä Suomen ja ulkomaiden välisiä rahoitussaamisia ja velkoja vuoden lopussa (varantoja) sekä niihin vuoden aikana kohdistuvia rahoitustaloustoimia (virtoja). Rahoitustilinpidossa laajennetaan kansantalouden tilinpidon tuotannon, tulojen ja tulojen käytön ja uudelleen jaon sekä pääoman muodostuksen tilastointia rahoitustaloustoimilla. Rahoitustaloustoimet voivat joko liittyä reaalityaloustoimiin tai niiden vastinkirjaus on toinen rahoitustaloustoimi.

Rahoitusvirtatileillä kuvataan kuka rahoittaa, ketä rahoitetaan, minkä rahoitusvaateen muodossa ja kuinka paljon. Vuoden aikaiset rahoitusvirrat kuvaavat yleensä suhdanteiden mukaan vaihtelevaa eri sektorien nettoluotonottoa (tai antoa) toisilta kansantalouden sektoreilta ja ulkomailta. Rahoitustaseissa kuvataan vakaampia, kansantalouden sektoreittaisia saamis-velka-suhteita. Taseista ilmenee, mille sektorille ollaan velkaa, mihin on tehty sijoituksia ja kuinka paljon.

Rahoitustilinpito on myös osa EKT95:n mukaista varallisuustilinpitoa. Suomessa kattavia varallisuustaseita ei toistaiseksi laadita.

Esimerkki 1

Jos rahoitustaloustoimen vastinkirjaus on reaalityaloustoimi, yksiköiden nettoluotonanto muuttuu. Kun kotitalous ostaa vähittäiskaupasta tuotteen, joko sen käteisvarat vähenevät tai vaihtoehtoisesti kotitaloudelle syntyy esimerkiksi kauppaluottovelka. Molemmissa tapauksissa kotitaloussektorin nettoluotonanto pienenee ja kotitalouden nettomääräinen rahoitusvarallisuus vähenee. Jos kotitalous tekee pankkitalletuksen, myös vastinkirjaus on rahoitustaloustoimi. Kotitalouden käteisrahan määrä pienenee, mutta vastaavasti talletussäästäminen kasvaa. Taloustoimella ei ole vaikutusta minkään sektorin nettoluotonantoon tai rahoitusvarallisuuteen.

Laadintaprosessin kulku

Rahoitustilinpito on pääasiassa muista rahoitustilastoista johdettu tilasto. Tilaston laadinnassa hyödynnetään paitsi rahoitustilastoja, myös muita, sektoreit-

taisia tase- ja virtatietoja sisältäviä tilastoja ja tietoja. Tilaston laadinnan tärkeimmät tietolähteet on kuvattu luvussa Sektoriluokat ja tietolähteet.

Rahoitustaseiden laadinta

Rahoitustaseiden laadinnan aluksi kootaan tiedot kunkin sektorin omista tietolähteistä. Seuraavassa vaiheessa nämä tiedot sovitetaan yhteen. Yhden sektorin saaminen on toisen sektorin velka, yhteensovitus tehdään vastinsektoreittain erä erältä.

Rahoitustasetilasto on umpeen menevä tilastojärjestelmä. Primääritietojen poikkeavuudesta ei seuraa tilastollista eroa vaan poikkeavat tiedot sovitetaan yhteen. Laadintaprosessi on työläs ja kukin tieto arvioidaan erikseen. Perusaineisto analysoidaan samalla tarkasti ja mahdolliset yhteensopimattomuudet tulevat esiin. Käsiteltäessä rahoitustaseita kokonaisuutena otetaan sektoreittaisten (markkina) rajojen lisäksi huomioon myös vaateittaisia rajoja.

Lopullisen tiedon valinnassa painotetaan luotettavuutta ja systemaattista tietolähteiden käyttöä sekä varsinkin vaateen "muut saamiset ja velat" kohdalla sektorin rahoitustaseen kokonaisuutta (rahoitusvarojen tai velkojen yhteissummia).

Kotitalous- ja yrityssektorin taseista suuri osa syntyy pelkistä vastinsektoritiedoista, joskin yrityssektorin taseen loppusummat määrittellee yritysten rakennetilaston tietokannan aineisto.

¹ Euroopan tilinpitojärjestelmä EKT95, Euroopan Yhteisöjen tilastotoimisto Eurostat, 1995. Käsikirjan luvuissa 5–7 käsitellään rahoitustilinpitoa.

ja rahoitustaloustoimia kuvaavan virtatilinpidon laadinta

Rahoitustaloustoimista (virroista) on tasetietoihin verrattuna vähän perustilastotietoa. Tästä syystä Suomen kuten useimpien muidenkin maiden rahoitustaloustoimien tilastoinnin lähtökohta on kahden peräkkäisen vuoden rahoitustaseiden erotus. Jos tasetieto muuttuu vuodesta toiseen vain rahoitustaloustoimien seurauksena, taseiden erotus kuvaa täsmälleen tilastoitavia nettorahoitusvirtoja.

Esimerkki 2

Kotitalouksilla olevan käteisrahan määrä taseesta toiseen lisääntyy 100 milj.€. Kotitalouksien käteisrahan nettohankinta on +100 milj.€, jos tasearvoon ei ole vaikuttamassa muita tekijöitä. Ilman muita rahoitustaloustoimia kotitalouksien nettoluotonanto (=rahoitustaloustoimet, netto) olisi tässä tapauksessa +100 milj.€. Vastaavasti joku muu sektori velkaantuisi ja sen nettoluotonanto olisi -100 milj.€ (tai sen nettoluotonotto olisi +100 milj.€). Kaikkien kotimaisten sektoreiden ja ulkomaiden nettoluotonantojen summa on nolla.

Rahoitustaseen muutoksiin vaikuttaa moni muukin tekijä kuin rahoitustaloustoimet. Rahoitusvirtatilinpidossa kuvauksen kohteena ovat ainoastaan todelliset taloustoimet. Rahoitustaloustoimien todellisten arvojen esiin saamiseksi tase-erotuksia korjataan niiden tekijöiden eliminoimiseksi, jotka virtojen ohella ovat vaikuttaneet tasetietoihin. Luonnollisesti käytettävissä on jonkin verran myös todellisia netto-virtatietoja.²

Merkittävimpiä korjauseriä ovat valuuttakurssi-muutokset, muut arvostuserät (arvonkorotukset ja arvonalennukset), luottotappiot, luokitusmuutokset, tilastoyksikköjen sulautumiset ja lopetukset. Näitä eriä kuvataan EKT95:n mukaisen rahoitustilinpidon

”muiden volyymin muutosten” ja ”hallussapito-voittojen ja tappioiden” tileillä. Tilejä ei toistaiseksi laadita Suomen rahoitustilinpidossa (ks. Taulukko 1).

Esimerkki 3

Suomalaisten yritysten ulkomaan valuutan määräinen lainavelka kasvaa tasearvona 300 milj.€:sta 500 milj.€:oon. 50 milj.€ velkakanan kasvusta johtuu valuutan heikentymisestä. Lainan antanut pankki on lisäksi kirjannut tilastovuodelle yritysten lainoihin kohdistuvana luottotappiona 20 milj.€.

Tase-erotuksen avulla laskettuna todellinen yrityssektorin lainamuotoisten velkojen nettohankinta (virta) olisi tällöin: $(500 - 300) - 50 + 20 = 170$ milj.€. Valuutan heikkeneminen kasvattaa ja luottotappio pienentää velkakantaa, mutta kumpikaan ei ole todellinen rahoitustaloustoimi.

Taseen ja tuloslaskelman välillä voi olla kirjauseroja, jotka tulee myös ottaa huomioon. Rahoitustilinpidossa pyritään noudattamaan samoja kirjauserusteita kuin muussakin kansantalouden tilinpidossa.

Käytännössä myös rahoitustaloustoimet niin kuin taseetkin johdetaan umpeen menevässä laskentajärjestelmässä ts. virtatiedot viedään samaan aikaan velallis- ja velkojasektorin tietoihin. Koska kuitenkin esimerkiksi jälkimarkkinoilla tehdyistä kaupoista ei ole olemassa sektoritietoja (mistä rahoitusvaroja vuoden aikana ostettiin, mille sektorille myytiin), sektoreittaiset rahoitusvirrat eivät anna täydellistä vastausta siihen, kuka rahoitti ja ketä. Taulukoissa 3 rahoitusvirrat esitetään ilman vastinsektorinäkökulmaa.

Kansantalouden tilinpidon reaalityaloustoimia kuvaavat sektoritilit päättyvät nettoluotonantoon. Reaalipuolella nettoluotonanto syntyy karkeasti yksinkertaistaen sektoreittaisen tulojen ja menojen erotuksena. Syntynyt ylijäämä siirtyy muiden sektorien käyttöön.

Rahoitustilinpidon nettoluotonanto, jota kuvataan käsitteellä Rahoitustaloustoimet, netto, on rahoitusvarojen nettohankinnan ja velkojen nettohankinnan erotus. Jos rahoitusvaroja kertyy vuoden aikana enemmän kuin lisävelkaa, sektori on nettomääräinen luotonantaja.

Määritelmällisesti ”reaalipuolen” ja ”rahoituspuolen” nettoluotonanto on yhtä suuri. Tilastolähteiden poikkeavuudesta johtuen nettoluotonantotiedot yleensä poikkeavat toisistaan, eikä niitä Suomen tilinpitojärjestelmässä pakoteta yhtä suuriksi. Nettoluotonantoerien poikkeama näytetään sektoreittaisena tilastollisena erona taulukoissa 3.

² Esimerkiksi valtion velasta on saatavissa tiedot nostoista ja kuoletuksista, joiden erotus vastaa velkojen nettohankintaa.

Arvotukset, nettoutus

EKT95 edellyttää rahoitustaseiden laadintaa markkina-arvoon. Kotimaanvaluutan määraisten, muiden kuin arvopaperimuotoisten rahoitusvaateiden markkina-arvo rahoitustaseessa vastaa useimmiten niiden nimellisarvoa. Myös rahoitustaloustoimia voidaan tässä tapauksessa yleensä arvioida taseiden nettomuutosten avulla.

Valuuttamääräiset tase-erät on arvotettu taseen tilastointiajankohdan (31.12.) keskikurssilla. Noteeratut osakkeet, joukkovelkakirjat sekä rahasto-osuudet on rahoitustaseessa arvotettu pääosin markkinahintaan. Rahamarkkinainstrumentit on arvotettu lähinnä hankintahintaan³. Noteeraamattomat osakkeet ja osuudet arvotetaan pääsääntöisesti tasearvoon (oman pääoman kirjanpitoarvoon).

Rahoitustaseen erä johdannaiset kuvaa lähinnä valuuttavaihtosopimuksia kumoavien vastakkaissovimusten arvoa tilastointiajankohdan valuuttakursseilla. Ulkomaisiin johdannaisiin kohdistuvat rahoitustaloustoimet on nettoutettu vuodesta 1999 alkaen ja ne kuvataan vain velkojen nettohankinnassa.

Sulautus

Varantoja ja virtoja voidaan kuvata sulauttamattomina tai sulautettuina. Kansantalouden tilinpidossa pyritään sulauttamattomiin kirjauksiin ts. taloustoimet tulisi kirjata täysimääräisesti myös sektorien ja alasektorien sisäiset taloustoimet mukaan lukien (vrt. nettoutus).

Tässä julkaisussa kuvataan vain sulauttamattomia rahoitusvaroja, velkoja tai niihin kohdistuvia taloustoimia. Yhden institutionaalisen yksikön muodostaman sektorin sisäiset erät on rahoitustaseissa kuitenkin sulautettu pois (esim. valtion lainanotto valtion eläkerahastolta budjettitalouteen, valtion hallussa olevat omat joukkovelkakirjat). Sisäiset erät eivät vaikuta sektorin nettovarallisuuteen tai netto- luotonantoon.⁴

Tiedot voidaan esittää myös sulautettuina, jolloin eliminoidaan sekä alasektorin sisäiset (esim. kuntien velat toisille kunnille) että summasektorien sisäiset erät (edellisen lisäksi myös kuntien velat valtiolle, työeläkelaitoksille ja muille sosiaaliturvarahastoille

Rahoitustaloustoimia tilastoitaessa hyödynnetään todellisia osto- ja myyntihintoja silloin, kun niitä on saatavilla (mm. arvopaperien emissiot). Rahoitusvirroissa ovat täysimääräisesti mukana mm. (valtion) joukkovelkakirjojen emissiovoitot ja -tappiot. Kansantalouden tilinpidossa emissiovoitot ja -tappiot jaksotetaan korkoihin lainan juoksuajalle.

Vuoden aikana suoriteperusteisesti kertyneet mutta maksamatta olevat korot lisäävät velallisen velkaa siinä instrumentissa, johon korko kohdistuu; maksamaton korko pääomitetään.

Rahoitustaloustoimet eli virrat esitetään nettomääräisinä, ts. rahoitusvarojen ja velkojen nettohankintoina sektoreittain. Koska virtojen tilastoinnin perustana on usein taseen muutos vuodesta toiseen, bruttotaloustoimia ei saada tilastoitua. On kyseenalaista olisiko bruttomäärillä (esim. käteistalletusten nostot ja panot erikseen vuoden aikana) analyttistä käyttöä – määrät olisivat valtavia. Toisaalta yksilöidyt tiedot esim. valtion viitelainojen bruttokaupasta voisivat olla hyödyllisiä.

julkisyhteisöt summasektorissa). Sulautetut tiedot kuvaavat ao. sektorien asemaa suhteessa muihin ja ainoastaan muihin sektoreihin.

Esimerkki 4

Maastrichtin sopimuksen mukainen "EMU-velka" on julkisyhteisöjen sulautettu bruttovelka nimellisarvoisena. Kaikki valtion, kuntien ja kuntayhtymien sekä sosiaaliturvarahastojen sisäiset ja väliset velat eliminoidaan EMU-velkaa laskettaessa. Vuoden 2002 lopussa julkisyhteisöjen nimellisarvoisesta kokonaisvelasta, 70 miljardia euroa, oli 10 miljardia euroa julkisyhteisöjen sisäistä velkaa.

3 Esimerkiksi valtion joukkovelkakirjavelka vuoden 2002 lopussa on markkinahintaisena 5,8 miljardia euroa (eli 12 %) nimellisarvoa korkeampi. Suoriteperusteisesti kertyneet mutta maksamatta olevat korot sisällytetään velkaan.

4 Perustietojen puuttumisen takia kotitaloussektorin sisäisiä erä ei tilastoida. Myös muiden sektorien kohdalla osa vastinsektoritiedoista on vajavaista. Ulkomaat -sektori käsitellään EKT95:n mukaisesti määritelmällisesti sulautettuna.

Sektoriluokat ja tietolähteet

Rahoitustilinpidossa niin kuin kansantalouden tilinpidossa muutenkin noudatetaan institutionaalista sektoriluokitusta.⁵

Merkittävimpiä lähes kaikille sektoreille yhteisiä tietolähteitä ovat Tilastokeskuksen luottokantatilasto sekä Suomen Pankin laatima maksutasetilasto.

S11 Yritykset ja asuntoyhteisöt

Yrityssektorin rahoitustaseen pää tietolähde on Tilastokeskuksen yritysten rakennetilaston tietokanta. Sen avulla saadaan koko sektorille määrättyä kirjainpitoarvoiset rahoitusvarojen ja -velkojen kokonaisuudet sekä jonkin verran vaadekohtaista tietoa. Suurin osa rahoitusvarojen ja -velkojen vaade- ja sek-

S12 Rahoitus- ja vakuutuslaitokset

Rahoituslaitossektori on luonnollisesti merkittävä toimija rahoitustilinpidossa. Se onkin jaettu julkaisussa EKT95:n mukaisesti kuuteen alasektoriin, joista kaikista tilastoidaan sekä tase- että virtatiedot.

Keskuspankki (S121) eli Suomen Pankki kuvataan omana sektorina.

Sektoriin Muut rahalaitokset (S122) luetaan Euroopan keskuspankin MFI (= Monetary Financial Institutions) -määritelmän⁶ mukaisesti talletuspankit (S1221), rahamarkkinarahastot (S1222) ja muut rahoitusta välittävät rahalaitokset (S1223). Jälkimmäisiin luetaan Rahoitustarkastuksen toimiluvan omaavat luottolaitokset, esim. Luottokunta, Sampo Rahoitus Oy ja Kuntarahoitus Oy. Tässä julkaisussa talletuspankit (S1221) esitetään omana alasektoriin, mutta muut rahalaitokset (S1222 ja S1223) yhdistettynä.

Muihin rahoituslaitoksiin (S123) kuuluvat muut rahoituksen välitystä harjoittavat yksiköt. Tähän alasektoriin kuuluvat EKT95:n määritelmien mukaisesti myös sijoitusrahastot, pankkien vakuusrahastot

Rahoitustilinpidon laadintaa varten Tilastokeskus saa lomakkeella rahoitustasetiedot noin 220 rahoituslaitokselta ja sosiaaliturvarahastolta, pääasiassa työeläkelaitoksilta, ja lisäksi tärkeimmiltä voittoa tavoittelemattomat yhteisöt -sektoriin kuuluvilta säätiöiltä. Oman kyselyn tuottamat tiedot ovat tilaston laadinnassa tärkeää perusaineistoa.

Seuraavaksi kuvataan rahoitustilinpidon julkaisun sektoriluokkien sisältö sekä merkittävimmät tietolähteet.

torierittelystä syntyy vastinsektoritiedoista. Osakkeiden laskentaan käytetään myös muita tietolähteitä (ks. luku Rahoitusvaateet).

Asuntoyhteisöt on EKT95 uudistuksen myötä siirtynyt voittoa tavoittelemattomista yhteisöistä yrityssektorin alasektoriksi.

(Osuuspankkien vakuusrahasto) sekä rahoituksen välitystä harjoittavien laitosten hallintayhtiöt (esim. Sampo Oyj ja Pohjola-Yhtymä Oyj).

Rahoituksen ja vakuutuksen välitystä avustavat laitokset (S124) eivät pääsääntöisesti velkaannu omaan lukuunsa, niinpä niiden taseen rahoitusvarat ja velat ovat vähäisiä. Sektorin yksiköillä voi kuitenkin olla merkittäviä taseen ulkopuolisia eriä, joista ei ole kattavia tilastotietoja.

Vakuutuslaitoksiin (S125) luetaan henki- ja vahinkovakuutusyhtiöt sekä niiden hallintayhtiöt. Vuodesta 2000 alkaen sektoriin luetaan myös vapaaehtoiset eläkesäätiöt ja -kassat (nk. A-eläkesäätiöt ja -kassat sekä AB-säätiöiden ja -kassojen A-osat). Pakollista työeläkevakuutusta harjoittavat laitokset luetaan sektoriin sosiaaliturvarahastot.

Rahoituslaitosten tilastoinnissa merkittävimmät tietolähteet ovat pankki- ja luottolaitostilastot, luottokantatilasto, vakuutusyhtiötilasto, sijoitusrahastotilasto, sijoituspalveluyritykset -tilasto, maksutase sekä rahoitustilinpidon oman kyselyn tuottama aineisto.

5 Sektoriluokitus 2000, Käsikirjoja 5, Tilastokeskus 2000. Rahoitustilinpidon laadinta- ja julkaisuluokitukset on kuvattu julkaisun lopussa.

6 Luettelo MFI-sektoriin kuuluvista rahalaitoksista on EKP:n internet-osoitteessa: <http://www.ecb.int>.

S13 Julkisyhteisöt

Julkisyhteisöjen alasektorit ovat EKT95:n terminologian mukaisina valtionhallinto (S1311), paikallishallinto (S1313) sekä sosiaaliturvarahastot (S1314). Valtionhallintoon luetaan valtion budjettitalous sekä julkista toimintaa palvelevat budjetin ulkopuoliset rahastot. Paikallishallintoon luetaan kunnat, kuntayhtymät sekä Ahvenanmaan maakuntahallinto. Sosiaaliturvarahastoihin on luokiteltu työeläkelaitokset (S13141) eli pakollista työeläkevakuutusta hoitavat yhtiöt, eläkesäätiöt ja eläkekassat sekä muut sosiaaliturvarahastot (S13149), mm. Kansaneläkelaitos.

Rahoitustilinpidossa julkaistaan tiedot erikseen työeläkelaitoksista ja muista sosiaaliturvarahastoista. Valtion ja kuntasektorin omistuksessa olevat yritykset ja liikelaitokset luetaan yrityssektoriin.

Valtion rahoitusasemaa koskevia päätietolähteitä ovat valtion hallinnollinen kirjanpito, velkatiedot ja rahastojen taseet. Valtion kirjanpidon uudistus vuonna 1998 on aiheuttanut joitain muutoksia rahoitustilinpidon aikasarjaan. Valtion omistamat noteeraamattomat osakkeet kirjattiin vuonna 1998 kirjanpitoarvoon, joka on korkeampi kuin aiemmin käytetty nimellisarvo. Pääosa kuntien tiedoista perustuu kuntien ja kuntayhtymien taloustilastoihin. Sosiaaliturvarahastojen tilastot perustuvat lähinnä rahoitustilinpidon oman kyselyn aineistoon ja/tai Työeläkelaitosten liiton keräämiin sijoitusseuranta-tietoihin.

S14 Kotitaloudet

Kotitaloussektorin rahoitusvaroista ja veloista saadaan tietoja vastinsektoreilta. Kotitalouksien rahoitustase kuvaakin varsin luotettavasti kotitalouksien

rahoitusvarallisuutta ja velkoja EKT95:n rahoitusvaateiden osalta.

S15 Kotitalouksia palvelevat voittoa tavoittelemattomat yhteisöt

Sektorin rahoitustase sisältää tärkeimpien säätiöiden ja luterilaisen valtionkirjon tiedot. Rahoitustilinpidon oma kysely kattaa merkittävimmät säätiöt, joista rahoitustasetietoja ei juuri muuten ole saatavilla.

Ennen EKT-uudistusta tähän sektoriin luokitellut asuntoyhteisöt kuuluvat uuden sektoriluokituksen mukaisesti yrityssektoriin.

S2 Ulkomaat

Ulkomaat -sektorin taloustoimia kuvataan ulkomaiden näkökulmasta; rahoitusvarat ovat siten jonkun kotimaisen sektorin velkaa. Sektorirajauksen mukaisesti kotimaisen yksikön (esim. pankin) ulkomailla sijaitseva toimipaikka luetaan ulkomaat -sektoriin. Vastaavasti ulkomaisen pankin Suomessa oleva sivukonttori on Suomen rahalaitossektoria.

Ulkomaat -sektorin rahoitustase on lähes yhtenevä maksutaseen⁷ varantotietojen kanssa. Maksuta-

seen erä "suorat sijoitukset" on jaettu rahoitustilinpidon vaateisiin "lainat" ja "osakkeet ja osuudet". Merkittävin poikkeama maksutaseeseen nähden liittyy osakkeiden kirjauksiin.

Rahoitusvirtoja kuvaavissa taulukoissa 3 rahoitustilinpidon tiedot eroavat joinakin vuosina maksutaseesta etenkin ulkomaisen osakeomistuksen osalta, koska tilastoinnissa käytetään erilaisia menetelmiä (ks. Noteeratut osakkeet).

⁷ Maksutaseen laadinnasta, ks. Suomen maksutase. Laadintamenetelmät, tiedonhankinta ja vuosien 1975–92 aikasarjat, Kariluoto, Suomen Pankki, Tutkimuksia A:93.

Rahoitusvirtoja kuvaavissa taulukoissa 3 rahoitustilinpidon tiedot eroavat joinakin vuosina merkittävästi maksutaseesta etenkin ulkomaisen osakeomistuksen

osalta. Tilastoinnissa käytetään erilaisia menetelmiä (ks. Noteeratut osakkeet).

Rahoitusvaateet

Rahoitusvarojen ja velkojen määritelmä on kansantalouden tilinpidossa varsin laaja. Varsinaisten korollisten tai korottomien velkainstrumenttien lisäksi rahoitustilinpitoon sisällytetään osakkeisiin ja muihin osuuksiin kohdistuvat taloustoimet, vakuutustekniset erät sekä keskuspankin monetaarisen kullan omistus. Rahoitusvaateita luokiteltaessa⁸ pääkriteereinä ovat olleet rahoitusinstrumenttien likviditeetti ja niitä koskevat lait. Saamis-velkasuhteen tulee olla

ehdoton; ehdollinen saaminen on mukana vain, jos sille voidaan määritellä markkinahinta tai jos se voidaan kuitata vastasaamisella.

Muita sijoituskohteita (esim. taide, arvoesineet) ei lueta rahoitusvarallisuuteen mukaan. Kiinteä pääomakanta (esim. kiinteistöt, maa-alueet) ei myöskään kuulu rahoitustilinpidon piiriin.

11+12 Monetaarinen kulta ja erityiset nosto-oikeudet

Monetaarinen kulta sekä erityiset nosto-oikeudet (Special Drawing Rights, SDR) ovat osa keskuspan-

kin valuuttavarantoa. Kulta on arvostettu EKT95:n mukaisesti markkinahintaan.⁹

21+22 Käteisraha ja käteistalletukset

Käteisrahaa ovat Suomessa liikkeessä olevat, yleisesti maksamiseen käytetyt setelit ja kolikot sekä kotimaisten talousyksiköiden hallussa olevat ulkomailla liikkeeseen lasketut setelit ja kolikot. Kolikot ovat valtion ja setelit keskuspankin velkaa rahan hallussapitäjille. Käteistalletukset ovat vaadittaessa maksettavia talletuksia, jotka voidaan nostaa välittömästi tai enintään yhden pankkipäivän kuluessa. Käteistalle-

tuksiin luetaan myös luottolaitosten (myös pankkien ja keskuspankin) väliset käteistalletukset. Talletukset voivat olla vain rahalaitosten tai ulkomaisten velkaa. Suomen Pankin hallussa olevan valuuttavarannon erä "valuuttamääräiset saamiset euroalueen ulkopuolelta" luetaan kokonaisuudessaan (ulkomaisiin) käteistalletuksiin, vaikka erä sisältääkin myös muita rahoitusvaateita.

29 Muut talletukset

Muihin talletuksiin luetaan kaikki muut kuin käteistalletukset. Talletuksia voivat Suomessa vastaanottaa vain rahalaitokset.

331 Rahamarkkinainstrumentit

Rahamarkkinainstrumenteiksi luetaan pääasiassa lyhytaikaiseen rahoitukseen (enintään vuosi) tarkoitettuja jälkimarkkinakelpoisia saamistodistuksia. Tähän

luetaan sijoitustodistukset, yritystodistukset, kuntatodistukset, (valtion) velkasitoumukset sekä muut lyhytaikaiset jälkimarkkinakelpoiset velkapaperit.

8 Tarkemmin rahoitusvaateiden luokitusta kuvataan julkaisussa Rahoitusvaadeluokitus 1996, Käsikirjoja 6, Tilastokeskus, toukokuu 1995.

9 Vaade kirjataan Suomen rahoitustilinpidossa ulkomaiden velaksi, vaikka se EKT95:n mukaan tulisi näyttää vain keskuspankin saatavana eikä minkään sektorin velkana.

332 Joukkovelkakirjalainat

Tähän luetaan sellaiset joukkovelkakirjat, joilla voidaan käydä jälkimarkkinakauppaa, kuten obligatiolainat, debentuurilainat, optiolainat, vaihtovelkakirjalainat.

Rahoitustilinpidon oman kyselyn avulla joukkovelkakirjoista saadaan markkinahintaisia tasetietoja. Valtion kotimaanvaluutan ja ulkomaanvaluutan määräinen joukkovelkakirjavelka on tilastoitu markkinahintaisena Valtiokonttorista saatujen laskelmien mukaisesti. Suoriteperusteisesti kertynyt mutta mak-

samatta oleva korko on pääomitettu velkainstrumenttiin. Koska kattava tieto joukkovelkakirjojen hallussapitäjäsektoreista puuttuu, on residuaaliksi jäävä valtion joukkovelkakirjaerä toistaiseksi jaettu arviolta yritys- ja kotitaloussektorin kesken.

Virtalaskelmat perustuvat ensisijassa nimellisarvojen, hinnanmuutosten ja tiedossa olevien emissiovoittojen / -tappioiden hyödyntämiseen. Valtion velkatiedot perustuvat todellisiin liikkeeseenlasku- ja kuole-
tuslukuihin.

34 Johdannaissopimukset

Johdannaissopimuksia ovat sellaiset rahoitusinstrumentit, joiden arvo perustuu jonkun toisen hyödykkeen tms. arvoon. Esimerkiksi arvopapereihin tai hyödykkeisiin sidotut optiot, termiinit, futuurit ja swapit ovat johdannaisia.

Rahoitustilinpidon johdannaiset -erä on vuonna 1999 laajentunut kattamaan paitsi maksutaseen

myös pankkien tilastoimat johdannaiset. Muiden kotimaisten yksiköiden väliset saamis- ja velkasuhteet sekä rahoitustaloustoimet on tietojen puuttuessa tilastoitu toistaiseksi vain osittain. Rahoitustilinpidon oman kyselyn perusteella kotimaisten johdannaisten sektoreittain yhteenlasketut nettoarvot ovat usein lähellä nolaa.

4 Lainat

Lainoiksi luokitellaan suoraan tai välittäjän kautta myönnetyt luotot, joista on yleensä todisteena velkakirja.

Tähän luokkaan kuuluvat mm. asuntolaina, kulu-
tusuotto, talletustiliin liittyvä tililuotto (esim. sekki-
tililuotto), vekseli, valtion varoista välitetyt lainat,

repot (muiden kuin pankkien velkana olevat takaisinostositoumukset), markkinarahavelkakirjat, kapitalisaatiosopimukset, rahoitusleasingin luotto sekä osamaksuluotto. Lainoihin luetaan myös säästökassatalletukset.

5 Osakkeet ja osuudet

Osakkeiden ja osuuksien omistukseen liittyy varalisuuspitoisia (omistajan) oikeuksia yrityksiin ja yritysmäisiin yhteisöihin. Tällaisia ovat oikeus osuuteen yrityksen tai yhteisön voitosta sekä oikeus jako-osaan yrityksen tai yhteisön lopetusvaroista. Osakkeiden ja osuuksien lukeminen mukaan rahoitusvaroihin ja velkoihin perustuu kansainvälisten käsikirjojen (EKT95, SNA 1993)¹⁰ ohjeisiin. Sijoittajan näkökulmasta osakesijoittami-

nen on yksi sijoitusmuoto muiden joukossa. Osakkeiden ja osuuksien liikkeeseen lasku on yksi vaihtoehtoinen tapa hankkia yritykselle ulkopuolista rahoitusta, joka rahoitustilinpidossa tilastoidaan yrityksen velaksi. Rahoitustilinpidossa kuvataan erikseen noteeratut osakkeet, muut osakkeet, rahasto-osuudet ja muut osuudet.

Osakkeisiin ei lueta asunto-osakkeita (ks. Lisätiedot).

¹⁰ System of National Accounts (SNA 1993), UN ym., 1993.

511 Noteeratut osakkeet

Noteerattujen osakkeiden velkoja- ja velallissektoritiedot markkinahintaan esitetään vuosien 1996–2002 rahoitustaseissa. Noteerattujen osakkeiden hallussapitäjäsektoreita tilastoitaessa on käytetty Arvopaperikeskuksen (APK) arvo-osuusrekisteriä. Ulkomaat-sektorin omistuksessa ovat mukana pankkien hallintarekisteriin merkityt osakkeet.

Noteerattujen yritysten noteeraamattomat osakesarjat on tilastoitu saman yrityksen noteerattujen osakkeiden kurssiin ja myös ne sisältyvät vaateeseen noteeratut osakkeet. Noteerattujen osakkeiden laskenta tapahtuu hyödyntäen APK:n rekisteritietoa. Rekisteristä saadaan neljännesvuosittain yrityskohtaisesti kunkin osakesarjan sektoreittaiset omistukset kappaleittain.

512+513 Muut osakkeet ja osuudet

Luokkaan luetaan kiinteistöyhtiöiden osakkeet (5122), muiden osakeyhtiöiden noteeraamattomat osakkeet (5123) sekä niitä vastaavat omistusosuudet muiden yhtiömuotojen ja yritysmäisten yhteisöjen pääomista lukuun ottamatta sijoitusrahastojen rahasto-osuuksia (513). Viimeksi mainittuun kuuluvat mm. omistajien sijoitukset valtion ja kuntien liikelaitoksiin.¹¹

Yritysten muiden osakkeiden ja osuuksien tilastointi perustuu lähinnä Tilastokeskuksen yritysten rakennetilaston tietokannan aineistoon, joka kattaa kaikki Suomessa toimivat yritykset. Haltijasektorijakoon käytetään lisäksi Tilastokeskuksen konsernirekisteriä, rahoitustilinpidon omaa kyselyä sekä ulko-

52 Rahasto-osuudet

Kotimaisten sektoreiden ja ulkomaiden hallussa olevien rahasto-osuuksien tasetiedot perustuvat Tilastokeskuksen sijoitusrahastotilastoon. Rahastosijoitukseen (virtoihin) luetaan EKT95:n mukaisesti maksetut nettomääräiset osuusmaksut sekä rahaston omaisuustulot vähennettynä hallinnointikustannuksilla (jakamattomat omaisuustulot pääomitetään). Sijoitusten nettovirta jaetaan sektoreille tasearvojen sektorijakauman suhteessa.

Virtoja varten määrämuutoksista oikaistaan esim. kaikki ilmaisannit ja osakkeiden mitätöinnit. Kun osakekohtaiset tasemäärät kerrotaan tarkasteluajan kohdan viimeisen päivän keskihinnalla ja virtamäärät vuosineljänneksen painotetulla keskihinnalla (aidot määrämuutokset antihinnalla), saadaan rahoitustilinpidon mukaiset tase- ja virta-arvot.

Koska rahoitustilinpidon ja maksutaseen menetelmät noteerattujen osakkeiden nettohankintojen osalta poikkeavat toisistaan, myös tilastotiedot eroavat – erityisesti ulkomaat-sektorin suomalaisten yritysten osakkeisiin kohdistuvien nettohankintojen osalta. Tämän seurauksena myös ulkomaat-sektorin nettoluotonanto on tilastoissa erisuuruinen.

maalaisomisteisia yrityksiä kuvaavaa FATS-tietokantaa.

Kotitalouksien osuus yritysten noteeraamattomista osakkeista ja osuuksista estimoidaan residuaalimenetelmällä.

Yritysten osake- ja muu osuusvelka arvostetaan tasearvoon eli oman pääoman kirjanpitoarvoon.

Osakkeiden ja muiden osuuksien tilastointi vaihtelee maittain ja sitä ollaankin parhaillaan harmonisoimassa EU-maiden piirissä EKT95:n määritelmien mukaiseksi. EKT95 mm. edellyttää osakkeiden markkinahintaista arvostusta. Muiden osuuksien osalta Suomen nykyinen arvostuskäytäntö vastaa EKT95:n vaatimuksia.

Ulkomaisia rahasto-osuuksia (so. ulkomaisiin rahastoihin tehtyjä sijoituksia) ei tietojen puuttuessa ole voitu tilastoida erikseen ennen vuotta 2001. Vuodesta 2001 ulkomaiset rahastosijoitukset on tilastoitu erillisenä vaateena vain niissä sektoreissa, joista tietoja on ollut käytettävissä.

Rahamarkkinarahastojen rahasto-osuusvelka tilastoidaan sektorissa S1222 ja muiden sijoitusrahastojen sektorissa S123.

¹¹ Kuntien osuudet kuntayhtymissä (paikallishallinnon sisäinen osuusvelka) alenivat vuonna 1997 voimakkaasti kuntien kirjanpito-uudistuksen yhteydessä. Siten aikasarja ei vv. 1996–97 ole yhteismitallinen.

611+612+62 Vakuutustekninen vastuovelka

Tähän vaateeseen luetaan yksilölliseen (vapaaehtoiseen) eläkevakuutukseen sekä henkivakuutukseen kuuluvat, vakuutuslaitosten tulevia korvauksia varten keräämät rahastot ja niiden muutokset.

¹² Henki- ja yksilöllisen eläkevakuutuksen vastuovelka luetaan EKT95:n mukaan kokonaisuudessaan kotitalouksien saamisiin riippumatta siitä, mi-

71+79 Muut saamiset ja velat

Tähän vaadeluokkaan luetaan kauppaluotot (tilisaamiset ja -velat, toimitusluotot, myyntisaamiset, osto-velat) sekä ennakot tekeillä olevista tai tulevista suorituksista. Muihin saamisiin ja velkoihin luetaan

Lisätiedot:

Asunto-osakkeet

Vuonna 2003 Suomen kansantalouden tilinpidossa tehtiin asunto-osakkeita koskeva uudistus. Uudessa menetelmässä kaikki asunto-osakkeet rinnastetaan suoraan omistettuihin asuntoihin, jolloin niiden ostot ja myynnit kirjataan kiinteän pääoman bruttomuodostuksena, eikä rahoitusvarojen hankintana (osakkeina). Vastaavasti asuntokanta kirjataan omistus- ja hallintamuodosta riippumatta jatkossa vain reaaliarallisuutena varallisuustilinpidon puolella.

Asunto-osakevelka on poistettu sekä taseesta että virroista. Asunto-osakkeiden markkinahintainen tasearvo ja jako omistajasektoreittain lasketaan kuitenkin jatkossakin erillisenä lisätietona (AFM.5121 Asunto-osakkeet).

Asunto-osakkeiden tasearvot perustuvat vuoden viimeisen neljänneksen keskimääräisten markkinahintojen ja asuttujen asuntojen pinta-alojen

Rahoitustilinpito ja muut tilastot

Edellä on käsitelty rahoitustilinpidon sekä toisaalta kansantalouden tilinpidon ja maksutaseen välisiä eroja ja liittymiä. Luottokantatilastossa tilastoidaan rahoituslaitosten, valtion ja sosiaaliturvarahastojen luotonantoa. Rahoitustilinpidon tiedot poikkeavat

kä sektori on vakuutuksen ottajana (maksajana). Henki- ja eläkevakuutussaamiset on jaettu koti- ja ulkomaisten kotitalouksien kesken ensivakuutuksen maksutulon suhteessa. Vakuutustekniseen vastuovelkaan luetaan myös vahinkovakuutuksen vakuutusmaksu- ja korvausvastuut sekä niiden muutokset.

myös kaikki edellä luokittelemattomat rahoitusvaateeksi luokiteltavat erät, esimerkiksi vielä maksamatta olevat tai enakkoon maksetut verot, osingot, vuokrat, palkat, sosiaaliturvamaksut yms.

maakunnittain ja asuntotyypeittäin laskettuun arvoon. Vanhat asunnot ja tilastovuoden aikana valmistuneet asunnot on laskettu erikseen. Vuoden lopun tasearvoa laskettaessa on huomioitu myös vuoden aikana asuntomarkkinoilta poistuneet asunnot.

Asunto-osakkeiden omistajasektorit on määritelty hyödyntämällä ensin vastinsektoritiedot sekä hallintatyyppiluokittelu, jonka jälkeen saadaan kotitaloussektorin omistus residuaalina. Uusien asuntojen osakkeiden hankintatiedot perustuvat uusien asuntojen keskihintoihin ja pinta-aloihin vuoden viimeisellä neljänneksellä. Vuoden 2002 tietoja laadittaessa ei ole ollut käytettävissä vuoden 2002 asuntokantatilastoa. Lähdetietojen puutteellisuudesta johtuen asunto-osakevelkaa koskevat luvut ovat erittäin alustavia ja tulevat vielä tarkentumaan.

osin luottokantatilastosta, koska luottokantatilastossa kirjausperusteena on nimellisarvo ja rahoitustilinpidossa markkinahinta. Rahoitustilinpidon muut rahoituslaitokset -sektorissa on myös useampia tiedonantajia kuin luottokantatilastossa.

¹² Lakisääteisessä ja kollektiivisessa eläkevakuutusjärjestelmässä (esim. TEL) syntyvät rahastot eivät ole kotitalouksien varallisuutta. Jos työeläkemaksujen määrä ylittää maksetut eläkkeet, ylijäämä on kansantalouden tilinpidossa julkisyhteisöjen (sosiaaliturvarahastojen) säästämistä.

Tilastokeskuksen yritysten rakennetilaston tietokanta kuten moni muukin tilasto perustuu lähinnä kirjanpitoarvoihin. Rahoitustilinpidon tiedot voivat markkinahintaisina poiketa näiden tilastolähteiden tiedoista. Tilastokeskuksen joukkovelkakirjatilastossa tilastoidaan kotimaanvaluutan määräisten joukkovel-

kakirjojen alkuperäisen kuoletuussuunnitelman mukaista kantaa ja joukkovelkakirjojen liikkeeseen las-
kuja nimellisarvoon.

Rahoitustilinpidon rajoitukset

Rahoitustilinpidon varanto- ja virtatiedot julkaistaan EKT95:n mukaisina. Tietopohjassa on yhä heikkouksia, jonka vuoksi osaan tiedoista tulee suhtautua asianmukaisella varauksella. Toisaalta rahoitustilinpidon määritelmällisesti umpeen menevä tilastojärjestelmä osaltaan vähentää puutteita.

Tietoja osakkeiden ja osuuksien kaupoista on rajallisesti ja virtatiedot joudutaankin pääsääntöisesti estimoimaan puutteellisten tietojen perusteella. Täten osakkeiden virtatietoihin tulee suhtautua varauksella. Poikkeuksen tekee noteeratut osakkeet, joiden virrat voidaan johtaa Arvopaperikeskuksen aineiston perusteella.

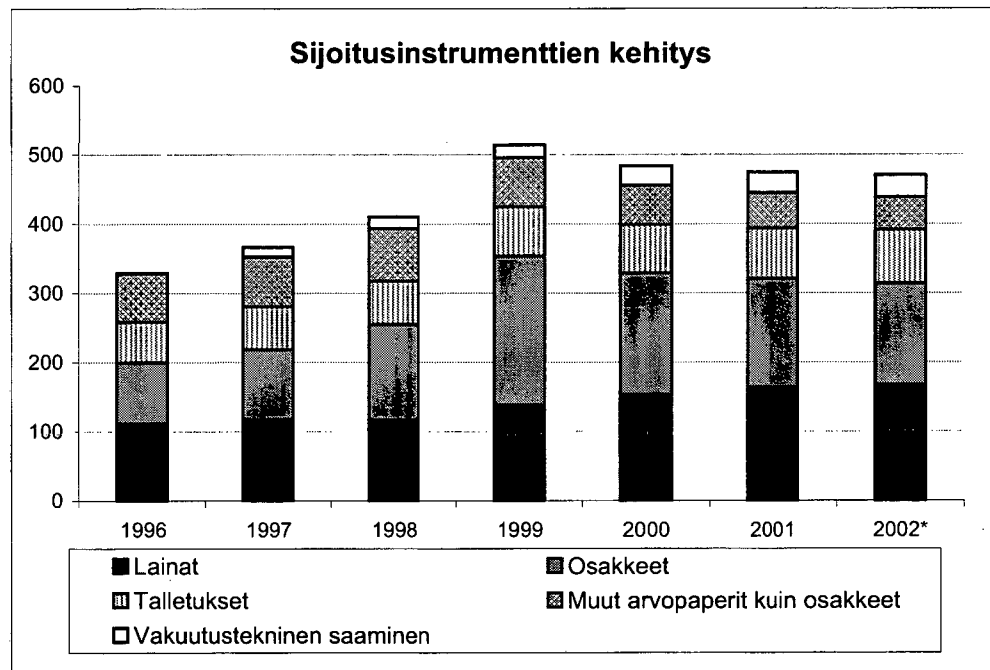
Joukkovelkakirjat on arvotettu pääosin markkinahintaan tilastovuodesta 1995 alkaen. Markkinahintaan sisältyy myös kertynyt mutta maksamatta oleva korko. Markkinahintaan arvottaminen ei täysin kata kaikkien sektoreiden saamia ja velkoja.

Vaateeseen "Muut saamiset ja velat" on joillakin sektoreilla kohdistettu erää, joita ei ole voitu osoittaa muualle. Kotitalouksien vähittäiskaupalta suoraan saaduista luotoista ei tilastossa ole tietoja. Toisaalta Suomessa kaupan myöntämä luotto siirtyy useimmiten rahoituslaitokselle, jotka tilasto kattaa.

Rahoitustilinpito kuten muukin osa kansantalouden tilinpitoa on muista (perus)tilastoista johdettu tilasto. SNA ja sen Euroopan yhteisöversio EKT95 kattavat koko makrotaloustilastoinnin alueen. Rahoitustilinpitoa voidaan pitää kaikkien rahoitustilastojen menetelmällisenä ja luokituksia ohjaavana perustana. Perustilastoja onkin alettu enenevässä määrin rakentaa EKT95:n luokituksille, esimerkkinä Euroopan keskuspankin tasetiedonkeruu EMU-alueen rahalaitoksilta, joka perustuu EKT:n vaade- ja sektoriluokituksiin. Tällainen kehitys sekä yhtenäistää eri maiden tilastoja että tekee niistä yhä laadukkaampia.

1

Tauluissa kuvataan kunkin sektorin rahoitusvaroja ja velkoja vaateittain vuosien 1996 – 2002* lopussa. Kunkin vaateen kohdalla ilmoitetaan myös miltä vastinsektorilta saaminen on tai mille vastinsektorille velka on. Näiden lisäksi ilmoitetaan sektorin rahoitusvarat ja velat yhteensä vuosittain. Kun rahoitusvaroista yhteensä vähennetään velat yhteensä saadaan Nettorahoitusvarat.



1.1 Yritysten ja asuntoyhteisöjen (S11) rahoitusvarat ja velat 1996-2002*

Rahoitusvarat

miljoonaa euroa	1996	1997	1998	1999 ¹	2000	2001	2002*
Monetaarinen kulta ja erityiset nosto-oikeudet	-	-	-	-	-	-	-
Käteisraha ja käteistalletukset	7 014	8 936	10 099	10 753	9 972	11 051	11 295
siitä rahoitus- ja vakuutuslaitoksilta	6 490	8 514	9 730	10 245	9 588	10 333	10 876
julkisyhteisöiltä	29	30	28	30	63	66	78
muilta kotimaisilta sektoreilta	-	-	-	-	-	-	-
ulkomailta	495	392	341	478	321	652	341
Muut talletukset	2 204	805	282	611	1 049	1 577	1 461
siitä rahoitus- ja vakuutuslaitoksilta	2 204	805	282	611	1 049	1 577	1 461
julkisyhteisöiltä	-	-	-	-	-	-	-
muilta kotimaisilta sektoreilta	-	-	-	-	-	-	-
ulkomailta	-	-	-	-	-	-	-
Rahamarkkinainstrumentit	2 036	3 642	3 380	4 114	1 970	1 301	3 238
siitä rahoitus- ja vakuutuslaitoksilta	1 645	3 192	3 031	3 528	1 036	635	1 757
julkisyhteisöiltä	391	268	168	557	823	615	656
muilta kotimaisilta sektoreilta	-	146	163	-	-	-	719
ulkomailta	-	36	18	29	111	51	106
Joukkovelkakirjalainat	5 575	5 036	5 780	7 681	8 050	7 641	7 252
siitä rahoitus- ja vakuutuslaitoksilta	1 168	1 139	1 418	1 967	2 495	2 107	2 048
julkisyhteisöiltä	3 632	3 059	3 405	2 156	1 647	1 378	488
muilta kotimaisilta sektoreilta	690	760	855	3 454	3 835	3 961	4 601
ulkomailta	85	78	102	104	73	195	115
Johdannaiset	6	4	-	479	849	582	1 768
siitä rahoitus- ja vakuutuslaitoksilta	-	-	-	116	306	254	577
julkisyhteisöiltä	-	-	-	-	-	-	-
muilta kotimaisilta sektoreilta	-	-	-	-	-	-	-
ulkomailta	6	4	-	363	543	328	1 191
Lainat	18 729	28 171	25 126	42 062	60 557	72 769	70 047
siitä rahoitus- ja vakuutuslaitoksilta	3 717	2 766	2 254	3 525	3 899	3 975	4 926
julkisyhteisöiltä	709	653	930	990	1 154	1 222	1 460
muilta kotimaisilta sektoreilta	10 773	19 651	15 807	29 668	40 412	45 745	40 937
ulkomailta	3 530	5 101	6 135	7 879	15 092	21 827	22 724
Noteeratut osakkeet	6 824	9 248	14 496	24 326	15 341	11 464	10 351
siitä rahoitus- ja vakuutuslaitoksilta	620	1 026	1 113	1 442	1 547	942	416
julkisyhteisöiltä	-	-	-	-	-	-	-
muilta kotimaisilta sektoreilta	6 204	8 176	13 328	22 731	13 303	10 098	8 883
ulkomailta	-	46	55	153	491	424	1 052
Muut osakkeet ja osuudet paitsi rahasto-osuudet	23 443	28 708	34 890	42 943	58 880	54 258	54 098
siitä rahoitus- ja vakuutuslaitoksilta	136	120	78	137	64	76	223
julkisyhteisöiltä	-	-	-	-	2	2	-
muilta kotimaisilta sektoreilta	13 738	15 463	20 302	21 614	25 077	25 273	25 235
ulkomailta	9 569	13 125	14 510	21 192	33 737	28 907	28 640
Rahasto-osuudet	488	750	921	1 643	2 354	2 347	2 261
siitä rahoitus- ja vakuutuslaitoksilta	488	750	921	1 643	2 354	2 347	2 261
julkisyhteisöiltä	-	-	-	-	-	-	-
muilta kotimaisilta sektoreilta	-	-	-	-	-	-	-
ulkomailta	-	-	-	-	-	-	-
Vakuutustekninen vastuuelka	1 765	1 684	1 724	1 838	1 562	1 569	1 867
Muut saamiset	32 399	37 382	38 179	30 534	32 289	31 583	35 112
siitä rahoitus- ja vakuutuslaitoksilta	3 131	3 659	2 352	2 820	2 990	4 342	3 084
julkisyhteisöiltä	1 781	3 437	2 529	2 111	2 617	2 779	3 059
muilta kotimaisilta sektoreilta	23 119	26 708	30 615	20 783	20 731	21 094	22 315
ulkomailta	4 368	3 578	2 683	4 820	5 951	3 368	6 654
Rahoitusvarat yhteensä	100 483	124 366	134 877	166 984	192 873	196 142	198 750
Nettorahoitusvarat	-97 822	-109 568	-171 987	-378 247	-353 421	-263 060	-197 740

1) Aikasarja katkeaa v.1999 tietolähteen muuttumisen vuoksi.

Velat

<i>miljoonaa euroa</i>	1996	1997	1998	1999 ¹	2000	2001	2002*
Monetaarinen kulta ja erityiset nosto-oikeudet	-	-	-	-	-	-	-
Käteisraha ja käteistalletukset	-	-	-	-	-	-	-
siitä rahoitus- ja vakuutuslaitoksille	-	-	-	-	-	-	-
julkisyhteisöille	-	-	-	-	-	-	-
muille kotimaisille sektoreille	-	-	-	-	-	-	-
ulkomaille	-	-	-	-	-	-	-
Muut talletukset	-	-	-	-	-	-	-
siitä rahoitus- ja vakuutuslaitoksille	-	-	-	-	-	-	-
julkisyhteisöille	-	-	-	-	-	-	-
muille kotimaisille sektoreille	-	-	-	-	-	-	-
ulkomaille	-	-	-	-	-	-	-
Rahamarkkinainstrumentit	758	1 263	1 176	1 807	2 122	1 942	3 085
siitä rahoitus- ja vakuutuslaitoksille	246	340	314	731	896	1 213	1 672
julkisyhteisöille	340	173	256	633	622	460	575
muille kotimaisille sektoreille	-	146	163	-	1	1	721
ulkomaille	172	604	443	443	603	268	117
Joukkovelkakirjalainat	5 251	5 653	5 572	8 647	12 059	14 723	16 207
siitä rahoitus- ja vakuutuslaitoksille	2 974	2 749	2 412	2 627	2 612	2 349	2 747
julkisyhteisöille	599	656	923	1 088	961	906	919
muille kotimaisille sektoreille	713	822	890	3 508	3 883	4 008	4 677
ulkomaille	965	1 426	1 347	1 424	4 603	7 460	7 864
Johdannaiset	7	31	17	842	722	504	803
siitä rahoitus- ja vakuutuslaitoksille	-	-	-	157	200	286	207
julkisyhteisöille	-	-	-	-	-	-	-
muille kotimaisille sektoreille	-	-	-	-	-	-	-
ulkomaille	7	31	17	685	522	218	596
Lainat	66 867	75 386	74 241	95 424	117 273	123 065	122 296
siitä rahoitus- ja vakuutuslaitoksille	26 312	25 032	27 454	30 743	32 898	34 189	36 911
julkisyhteisöille	19 682	19 425	18 906	18 881	18 231	18 273	18 355
muille kotimaisille sektoreille	11 033	19 947	16 122	30 034	40 799	46 198	41 451
ulkomaille	9 840	10 982	11 759	15 766	25 345	24 405	25 579
Noteeratut osakkeet	45 088	60 635	122 435	339 684	304 861	206 578	132 722
siitä rahoitus- ja vakuutuslaitoksille	3 775	4 701	7 297	14 327	10 457	7 331	5 395
julkisyhteisöille	8 897	10 498	21 451	49 309	21 407	16 556	10 662
muille kotimaisille sektoreille	14 492	18 988	28 009	58 151	43 546	32 078	24 947
ulkomaille	17 924	26 448	65 678	217 897	229 451	150 613	91 718
Muut osakkeet ja osuudet paitsi rahasto-osuudet	49 724	54 521	63 257	70 197	79 331	83 531	87 890
siitä rahoitus- ja vakuutuslaitoksille	7 608	6 905	4 712	3 761	4 789	6 017	6 090
julkisyhteisöille	11 115	12 778	10 982	14 674	15 297	16 364	17 221
muille kotimaisille sektoreille	27 296	30 068	41 351	43 412	49 821	49 787	53 065
ulkomaille	3 705	4 770	6 212	8 350	9 424	11 363	11 514
Rahasto-osuudet	-	-	-	-	-	-	-
siitä rahoitus- ja vakuutuslaitoksille	-	-	-	-	-	-	-
julkisyhteisöille	-	-	-	-	-	-	-
muille kotimaisille sektoreille	-	-	-	-	-	-	-
ulkomaille	-	-	-	-	-	-	-
Vakuutustekninen vastuuelka	-	-	-	-	-	-	-
Muut velat	30 610	36 445	40 166	28 630	29 926	28 859	33 487
siitä rahoitus- ja vakuutuslaitoksille	2 550	3 511	3 961	2 578	2 913	1 952	2 364
julkisyhteisöille	1 922	3 437	3 356	2 557	3 132	2 791	3 418
muille kotimaisille sektoreille	23 173	26 707	30 644	20 825	20 591	20 966	23 606
ulkomaille	2 965	2 790	2 205	2 670	3 290	3 150	4 099
Velat yhteensä	198 305	233 934	306 864	545 231	546 294	459 202	396 490

1.2. Rahoitus- ja vakuutuslaitosten (S12) rahoitusvarat ja velat 1996-2002*

Rahoitusvarat							
milloin euroa	1996	1997	1998	1999	2000	2001	2002*
Monetaarinen kulta ja erityiset nosto-oikeudet	686	717	791	745	611	762	713
Käteisraha ja käteistalletukset	13 590	17 769	20 178	28 175	29 883	41 789	37 150
siitä rahoitus- ja vakuutuslaitoksilta	2 219	2 568	3 623	6 906	5 329	6 676	6 282
julkisyhteisöiltä	48	48	39	45	46	17	40
muilta kotimaisilta sektoreilta	-	-	-	-	-	-	-
ulkomailta	11 323	15 153	16 516	21 224	24 508	35 096	30 828
Muut talletukset	6 605	6 774	4 958	5 943	5 568	6 424	8 602
siitä rahoitus- ja vakuutuslaitoksilta	5 733	5 008	3 977	5 188	4 601	5 615	7 874
julkisyhteisöiltä	-	-	-	-	-	-	-
muilta kotimaisilta sektoreilta	-	-	-	-	-	-	-
ulkomailta	872	1 766	981	755	967	809	728
Rahamarkkinainstrumentit	11 421	11 585	9 905	10 375	9 684	11 952	15 819
siitä rahoitus- ja vakuutuslaitoksilta	6 458	6 575	6 994	8 293	6 736	7 648	9 959
julkisyhteisöiltä	4 062	4 160	2 146	334	803	2 285	1 382
muilta kotimaisilta sektoreilta	246	340	314	731	896	1 217	1 673
ulkomailta	655	510	451	1 017	1 249	802	2 805
Joukkovelkakirjalainat	20 800	24 170	26 313	29 189	32 298	30 626	29 518
siitä rahoitus- ja vakuutuslaitoksilta	2 783	2 550	2 232	1 683	2 063	1 743	1 268
julkisyhteisöiltä	11 553	13 466	16 168	14 534	13 660	10 428	6 017
muilta kotimaisilta sektoreilta	2 980	2 752	2 414	2 629	2 616	2 352	2 750
ulkomailta	3 484	5 402	5 499	10 343	13 959	16 103	19 483
Johdannaiset	-10	232	126	2 163	1 860	1 589	1 966
siitä rahoitus- ja vakuutuslaitoksilta	-	-	-	-	-	-	92
julkisyhteisöiltä	-	-	-	-	-	-	-
muilta kotimaisilta sektoreilta	-	-	-	157	200	286	207
ulkomailta	-10	232	126	2 006	1 660	1 303	1 667
Lainat	76 605	78 158	80 050	86 663	92 948	97 739	106 172
siitä rahoitus- ja vakuutuslaitoksilta	8 514	9 546	9 570	9 800	8 605	9 709	9 507
julkisyhteisöiltä	2 789	2 615	2 543	2 444	3 212	3 161	3 124
muilta kotimaisilta sektoreilta	55 511	54 973	60 043	66 995	72 301	76 924	83 978
ulkomailta	9 791	11 024	7 894	7 424	8 830	7 945	9 563
Noteeratut osakkeet	5 763	8 253	11 979	24 432	22 985	17 143	12 451
siitä rahoitus- ja vakuutuslaitoksilta	1 277	1 938	1 726	2 368	957	1 221	954
julkisyhteisöiltä	-	-	-	-	-	-	-
muilta kotimaisilta sektoreilta	3 775	4 701	7 297	14 327	10 457	7 331	5 395
ulkomailta	711	1 614	2 956	7 737	11 571	8 591	6 102
Muut osakkeet ja osuudet paitsi rahasto-osuudet	11 273	11 027	13 831	14 906	17 355	19 799	21 164
siitä rahoitus- ja vakuutuslaitoksilta	3 399	3 784	7 363	8 530	6 261	3 741	3 569
julkisyhteisöiltä	19	15	31	31	14	12	19
muilta kotimaisilta sektoreilta	7 608	6 905	4 712	3 761	4 789	6 017	6 090
ulkomailta	247	323	1 725	2 584	6 291	10 029	11 486
Rahasto-osuudet	188	334	773	1 832	2 654	4 987	6 139
siitä rahoitus- ja vakuutuslaitoksilta	188	334	773	1 832	2 654	2 970	4 028
julkisyhteisöiltä	-	-	-	-	-	-	-
muilta kotimaisilta sektoreilta	-	-	-	-	-	-	-
ulkomailta	-	-	-	-	-	2 017	2 111
Vakuutustekninen vastuuveika	8	5	5	6	5	21	21
Muut saamiset	7 190	7 913	9 367	8 060	8 977	7 357	6 693
siitä rahoitus- ja vakuutuslaitoksilta	1 162	739	1 225	2 330	2 782	1 790	1 255
julkisyhteisöiltä	521	394	310	227	117	353	312
muilta kotimaisilta sektoreilta	3 333	4 314	5 013	3 372	3 707	2 701	3 003
ulkomailta	2 174	2 466	2 819	2 131	2 371	2 513	2 123
Rahoitusvarat yhteensä	154 119	166 937	178 276	212 489	224 828	240 188	246 408
Nettorahoitusvarat	2 828	1 372	1 336	8 077	8 735	7 806	8 564

Velat

<i>miljoonaa euroa</i>	1996	1997	1998	1999	2000	2001	2002*
Monetaarinen kulta ja erityiset nosto-oikeudet	-	-	-	-	-	-	-
Käteisraha ja käteistalletukset	43 330	46 196	56 251	62 573	64 922	82 424	80 094
siitä rahoitus- ja vakuutuslaitoksille	2 219	2 568	3 623	6 906	5 329	6 676	6 282
julkisyhteisöille	2 393	2 657	1 613	2 252	1 268	1 278	1 624
muille kotimaisille sektoreille	33 173	35 142	41 883	44 144	43 746	45 661	47 546
ulkomaille	5 545	5 829	9 132	9 271	14 579	28 809	24 642
Muut talletukset	21 063	21 875	15 841	18 338	20 066	19 640	22 493
siitä rahoitus- ja vakuutuslaitoksille	5 733	5 008	3 977	5 188	4 601	5 615	7 874
julkisyhteisöille	434	2 004	1 603	1 979	3 691	1 140	1 746
muille kotimaisille sektoreille	14 896	14 755	9 943	10 645	11 317	12 526	12 610
ulkomaille	-	108	318	526	457	359	263
Rahamarkkinainstrumentit	19 350	19 360	20 076	20 621	15 380	14 684	18 144
siitä rahoitus- ja vakuutuslaitoksille	6 458	6 575	6 994	8 293	6 736	7 648	9 959
julkisyhteisöille	9 205	7 588	8 823	7 350	4 418	4 568	4 012
muille kotimaisille sektoreille	1 652	3 204	3 062	3 565	1 072	732	1 817
ulkomaille	2 035	1 993	1 197	1 413	3 154	1 736	2 356
Joukkovelkakirjalainat	17 420	18 115	15 059	15 287	14 936	12 963	12 464
siitä rahoitus- ja vakuutuslaitoksille	2 783	2 550	2 232	1 683	2 063	1 743	1 268
julkisyhteisöille	3 833	3 083	2 596	2 055	1 432	1 019	522
muille kotimaisille sektoreille	1 686	1 698	1 566	2 113	2 781	2 603	2 476
ulkomaille	9 118	10 784	8 665	9 436	8 660	7 598	8 198
Johdannaiset	-52	398	37	1 523	1 596	1 272	2 328
siitä rahoitus- ja vakuutuslaitoksille	-	-	-	-	-	-	92
julkisyhteisöille	-	-	-	-	-	17	-
muille kotimaisille sektoreille	-	-	-	116	306	254	577
ulkomaille	-52	398	37	1 407	1 290	1 001	1 659
Lainat	17 584	18 664	16 455	19 121	19 024	21 888	21 623
siitä rahoitus- ja vakuutuslaitoksille	8 514	9 546	9 570	9 800	8 605	9 709	9 507
julkisyhteisöille	2 208	1 550	1 473	1 277	1 291	1 092	1 140
muille kotimaisille sektoreille	3 746	2 789	2 260	3 548	3 905	3 976	4 927
ulkomaille	3 116	4 779	3 152	4 496	5 223	7 111	6 049
Noteeratut osakkeet	4 213	8 168	9 180	10 834	6 992	7 216	5 922
siitä rahoitus- ja vakuutuslaitoksille	1 277	1 938	1 726	2 368	957	1 221	954
julkisyhteisöille	314	493	671	811	1 132	2 668	2 351
muille kotimaisille sektoreille	1 754	2 969	3 127	3 526	2 484	1 727	1 155
ulkomaille	868	2 768	3 656	4 129	2 419	1 600	1 462
Muut osakkeet ja osuudet paitsi rahasto-osuudet	6 140	6 628	13 519	16 284	17 641	17 090	17 733
siitä rahoitus- ja vakuutuslaitoksille	3 399	3 784	7 363	8 530	6 261	3 741	3 569
julkisyhteisöille	2 255	2 292	3 631	3 316	3 329	2 206	2 603
muille kotimaisille sektoreille	386	441	484	627	665	756	1 016
ulkomaille	100	111	2 041	3 811	7 386	10 387	10 545
Rahasto-osuudet	1 982	3 086	4 867	10 313	14 028	15 445	16 624
siitä rahoitus- ja vakuutuslaitoksille	188	334	773	1 832	2 654	2 970	4 028
julkisyhteisöille	277	432	380	692	470	1 636	1 785
muille kotimaisille sektoreille	1 498	2 276	3 566	7 355	9 687	9 561	9 412
ulkomaille	19	44	148	434	1 217	1 278	1 399
Vakuutustekninen vastuuelva	12 316	14 622	17 827	21 329	29 767	31 563	33 869
Muut velat	7 945	8 453	7 828	8 189	11 741	8 197	6 550
siitä rahoitus- ja vakuutuslaitoksille	1 162	739	1 225	2 330	2 782	1 790	1 255
julkisyhteisöille	364	578	618	1 203	680	450	365
muille kotimaisille sektoreille	3 712	4 129	2 918	3 279	3 478	4 766	3 579
ulkomaille	2 707	3 007	3 067	1 377	4 801	1 191	1 351
Velat yhteensä	151 291	165 565	176 940	204 412	216 093	232 382	237 844

1.3. Keskuspankin (S121) rahoitusvarat ja velat 1996-2002*

Rahoitusvarat

<i>miljoonaa euroa</i>	1996	1997	1998	1999	2000	2001	2002*
Monetaarinen kulta ja erityiset nosto-oikeudet	686	717	791	745	611	762	713
Käteisraha ja käteistalletukset	4 847	6 867	7 292	7 795	8 077	8 967	8 926
siitä rahoitus- ja vakuutuslaitoksilta	-	-	-	-	-	-	-
julkisyhteisöiltä	-	-	-	-	3	-	-
muilta kotimaisilta sektoreilta	-	-	-	-	-	-	-
ulkomailta	4 847	6 867	7 292	7 795	8 074	8 967	8 926
Muut talletukset	2 964	1 662	716	2 147	989	1 919	3 588
siitä rahoitus- ja vakuutuslaitoksilta	2 208	466	-	1 513	454	1 294	2 970
julkisyhteisöiltä	-	-	-	-	-	-	-
muilta kotimaisilta sektoreilta	-	-	-	-	-	-	-
ulkomailta	756	1 196	716	634	535	625	618
Rahamarkkinainstrumentit	-	-	-	183	75	-	-
siitä rahoitus- ja vakuutuslaitoksilta	-	-	-	-	-	-	-
julkisyhteisöiltä	-	-	-	-	-	-	-
muilta kotimaisilta sektoreilta	-	-	-	-	-	-	-
ulkomailta	-	-	-	183	75	-	-
Joukkovelkakirjalainat	403	311	259	649	745	729	531
siitä rahoitus- ja vakuutuslaitoksilta	33	20	11	5	18	1	-
julkisyhteisöiltä	-	-	-	-	-	-	-
muilta kotimaisilta sektoreilta	370	291	248	204	143	83	22
ulkomailta	-	-	-	440	584	645	509
Johdannaiset	-	-	-	-	-	-	-
siitä rahoitus- ja vakuutuslaitoksilta	-	-	-	-	-	-	-
julkisyhteisöiltä	-	-	-	-	-	-	-
muilta kotimaisilta sektoreilta	-	-	-	-	-	-	-
ulkomailta	-	-	-	-	-	-	-
Lainat	56	30	19	8	7	8	8
siitä rahoitus- ja vakuutuslaitoksilta	29	11	3	-	-	-	-
julkisyhteisöiltä	-	-	-	-	-	-	-
muilta kotimaisilta sektoreilta	27	19	16	8	7	8	8
ulkomailta	-	-	-	-	-	-	-
Noteeratut osakkeet	-	-	-	-	-	-	-
siitä rahoitus- ja vakuutuslaitoksilta	-	-	-	-	-	-	-
julkisyhteisöiltä	-	-	-	-	-	-	-
muilta kotimaisilta sektoreilta	-	-	-	-	-	-	-
ulkomailta	-	-	-	-	-	-	-
Muut osakkeet ja osuudet paitsi rahasto-osuudet	34	35	91	786	786	786	1 047
siitä rahoitus- ja vakuutuslaitoksilta	8	8	6	2	2	2	2
julkisyhteisöiltä	-	-	-	-	-	-	-
muilta kotimaisilta sektoreilta	7	7	5	4	4	4	5
ulkomailta	19	20	80	780	780	780	1 040
Rahasto-osuudet	-	-	-	-	-	-	-
siitä rahoitus- ja vakuutuslaitoksilta	-	-	-	-	-	-	-
julkisyhteisöiltä	-	-	-	-	-	-	-
muilta kotimaisilta sektoreilta	-	-	-	-	-	-	-
ulkomailta	-	-	-	-	-	-	-
Vakuutustekninen vastuuelka	-	-	-	-	-	-	-
Muut saamiset	84	92	76	101	-	226	637
siitä rahoitus- ja vakuutuslaitoksilta	81	91	-	101	-	31	45
julkisyhteisöiltä	-	-	-	-	-	195	8
muilta kotimaisilta sektoreilta	3	1	76	-	-	-	-
ulkomailta	-	-	-	-	-	-	584
Rahoitusvarat yhteensä	9 074	9 714	9 244	12 414	11 290	13 397	15 450
Nettorahoitusvarat	1 308	2 434	2 488	3 229	4 223	4 774	5 156

Velat

<i>miljoonaa euroa</i>	1996	1997	1998	1999	2000	2001	2002*
Monetaarinen kulta ja erityiset nosto-oikeudet	-	-	-	-	-	-	-
Käteisraha ja käteistalletukset	3 466	3 725	4 907	7 965	5 799	7 368	8 825
siitä rahoitus- ja vakuutuslaitoksille	1 317	1 500	2 628	5 643	3 186	4 552	4 576
julkisyhteisöille	6	2	2	11	6	6	4
muille kotimaisille sektoreille	1 986	2 125	2 154	2 218	2 246	1 909	2 077
ulkomaille	157	98	123	93	361	901	2 168
Muut talletukset	685	811	1	240	299	106	-
siitä rahoitus- ja vakuutuslaitoksille	588	806	-	-	-	-	-
julkisyhteisöille	-	-	-	-	-	-	-
muille kotimaisille sektoreille	97	5	1	1	-	-	-
ulkomaille	-	-	-	239	299	106	-
Rahamarkkinainstrumentit	2 611	1 766	832	-	-	-	-
siitä rahoitus- ja vakuutuslaitoksille	1 811	1 606	763	-	-	-	-
julkisyhteisöille	800	111	13	-	-	-	-
muille kotimaisille sektoreille	-	49	56	-	-	-	-
ulkomaille	-	-	-	-	-	-	-
Joukkovelkakirjalainat	-	-	-	-	-	-	-
siitä rahoitus- ja vakuutuslaitoksille	-	-	-	-	-	-	-
julkisyhteisöille	-	-	-	-	-	-	-
muille kotimaisille sektoreille	-	-	-	-	-	-	-
ulkomaille	-	-	-	-	-	-	-
Johdannaiset	-	-	-	-	-	-	-
siitä rahoitus- ja vakuutuslaitoksille	-	-	-	-	-	-	-
julkisyhteisöille	-	-	-	-	-	-	-
muille kotimaisille sektoreille	-	-	-	-	-	-	-
ulkomaille	-	-	-	-	-	-	-
Lainat	-	1	-	-	-	-	-
siitä rahoitus- ja vakuutuslaitoksille	-	1	-	-	-	-	-
julkisyhteisöille	-	-	-	-	-	-	-
muille kotimaisille sektoreille	-	-	-	-	-	-	-
ulkomaille	-	-	-	-	-	-	-
Noteeratut osakkeet	-	-	-	-	-	-	-
siitä rahoitus- ja vakuutuslaitoksille	-	-	-	-	-	-	-
julkisyhteisöille	-	-	-	-	-	-	-
muille kotimaisille sektoreille	-	-	-	-	-	-	-
ulkomaille	-	-	-	-	-	-	-
Muut osakkeet ja osuudet paitsi rahasto-osuudet	969	969	969	969	969	1 149	1 305
siitä rahoitus- ja vakuutuslaitoksille	-	-	-	-	-	-	-
julkisyhteisöille	969	969	969	969	969	1 149	1 305
muille kotimaisille sektoreille	-	-	-	-	-	-	-
ulkomaille	-	-	-	-	-	-	-
Rahasto-osuudet	-	-	-	-	-	-	-
siitä rahoitus- ja vakuutuslaitoksille	-	-	-	-	-	-	-
julkisyhteisöille	-	-	-	-	-	-	-
muille kotimaisille sektoreille	-	-	-	-	-	-	-
ulkomaille	-	-	-	-	-	-	-
Vakuutustekninen vastuvelka	-	-	-	-	-	-	-
Muut velat	35	8	47	11	-	-	164
siitä rahoitus- ja vakuutuslaitoksille	33	8	-	11	-	-	5
julkisyhteisöille	1	-	-	-	-	-	-
muille kotimaisille sektoreille	1	-	47	-	-	-	1
ulkomaille	-	-	-	-	-	-	158
Velat yhteensä	7 766	7 280	6 756	9 185	7 067	8 623	10 294

1.4. Talletuspankkien (S1221) rahoitusvarat ja velat 1996-2002*

Rahoitusvarat

miljoonaa euroa	1996	1997	1998	1999	2000	2001	2002*
Monetaarinen kulta ja erityiset nosto-oikeudet	-	-	-	-	-	-	-
Käteisraha ja käteistalletukset	8 202	10 340	12 233	19 251	19 806	31 185	26 597
siitä rahoitus- ja vakuutuslaitoksilta	1 718	2 049	3 013	5 897	3 440	5 145	4 693
julkisyhteisöiltä	48	48	39	43	40	17	40
muilta kotimaisilta sektoreilta	-	-	-	-	-	-	-
ulkomailta	6 436	8 243	9 181	13 311	16 326	26 023	21 864
Muut talletukset	2 710	3 969	3 471	3 054	3 479	3 611	3 731
siitä rahoitus- ja vakuutuslaitoksilta	2 710	3 969	3 471	3 054	3 479	3 611	3 731
julkisyhteisöiltä	-	-	-	-	-	-	-
muilta kotimaisilta sektoreilta	-	-	-	-	-	-	-
ulkomailta	-	-	-	-	-	-	-
Rahamarkkinainstrumentit	8 876	7 906	6 611	6 303	5 212	7 123	6 825
siitä rahoitus- ja vakuutuslaitoksilta	5 557	4 519	4 960	5 975	4 329	5 106	5 664
julkisyhteisöiltä	3 298	3 375	1 572	219	504	1 822	232
muilta kotimaisilta sektoreilta	21	12	65	22	104	81	202
ulkomailta	-	-	14	87	275	114	727
Joukkovelkakirjalainat	11 203	11 753	12 408	13 066	12 881	8 878	8 716
siitä rahoitus- ja vakuutuslaitoksilta	1 734	1 665	1 259	651	1 126	901	491
julkisyhteisöiltä	6 293	7 156	7 824	6 912	5 788	3 693	2 093
muilta kotimaisilta sektoreilta	2 109	1 698	1 473	1 423	1 197	912	1 393
ulkomailta	1 067	1 234	1 852	4 080	4 770	3 372	4 739
Johdannaiset	-13	1	19	1 471	1 460	1 431	1 789
siitä rahoitus- ja vakuutuslaitoksilta	-	-	-	-	-	-	92
julkisyhteisöiltä	-	-	-	-	-	-	-
muilta kotimaisilta sektoreilta	-	-	-	157	200	286	207
ulkomailta	-13	1	19	1 314	1 260	1 145	1 490
Lainat	58 288	59 708	63 035	68 769	78 377	77 604	88 133
siitä rahoitus- ja vakuutuslaitoksilta	4 792	5 870	6 699	8 431	8 135	8 935	8 925
julkisyhteisöiltä	1 091	813	871	718	1 093	1 090	1 209
muilta kotimaisilta sektoreilta	45 126	44 870	50 064	55 020	60 409	62 113	69 792
ulkomailta	7 279	8 155	5 401	4 600	8 740	5 466	8 207
Noteeratut osakkeet	471	450	272	330	342	432	371
siitä rahoitus- ja vakuutuslaitoksilta	295	284	213	135	225	192	163
julkisyhteisöiltä	-	-	-	-	-	-	-
muilta kotimaisilta sektoreilta	153	162	14	185	117	238	196
ulkomailta	23	4	45	10	-	2	12
Muut osakkeet ja osuudet paitsi rahasto-osuudet	5 832	5 300	3 447	2 568	2 579	11 863	11 699
siitä rahoitus- ja vakuutuslaitoksilta	568	686	818	471	428	937	901
julkisyhteisöiltä	1	-	1	-	-	-	1
muilta kotimaisilta sektoreilta	5 143	4 495	2 537	2 023	1 994	2 833	2 502
ulkomailta	120	119	91	74	157	8 093	8 295
Rahasto-osuudet	15	16	30	52	41	45	59
siitä rahoitus- ja vakuutuslaitoksilta	15	16	30	52	41	45	59
julkisyhteisöiltä	-	-	-	-	-	-	-
muilta kotimaisilta sektoreilta	-	-	-	-	-	-	-
ulkomailta	-	-	-	-	-	-	-
Vakuutustekninen vastuuveika	8	5	5	6	5	21	21
Muut saamiset	4 777	5 282	6 666	3 167	3 807	3 938	2 856
siitä rahoitus- ja vakuutuslaitoksilta	698	212	589	457	306	450	424
julkisyhteisöiltä	287	269	181	12	14	12	34
muilta kotimaisilta sektoreilta	2 296	3 035	3 710	2 108	2 411	1 318	1 375
ulkomailta	1 496	1 766	2 186	590	1 076	2 158	1 023
Rahoitusvarat yhteensä	100 369	104 730	108 197	118 037	127 989	146 131	150 797
Nettorahoitusvarat	698	195	916	293	1 362	1 900	1 584

Velat							
<i>miljoonaa euroa</i>	1996	1997	1998	1999	2000	2001	2002*
Monetaarinen kulta ja erityiset nosto-oikeudet	-	-	-	-	-	-	-
Käteisraha ja käteistalletukset	39 864	42 471	51 344	54 608	59 123	75 056	71 265
siitä rahoitus- ja vakuutuslaitoksille	902	1 068	995	1 263	2 143	2 124	1 706
julkisyhteisöille	2 387	2 655	1 611	2 241	1 262	1 272	1 620
muille kotimaisille sektoreille	31 187	33 017	39 729	41 926	41 500	43 752	45 469
ulkomaille	5 388	5 731	9 009	9 178	14 218	27 908	22 470
Muut talletukset	20 378	21 064	15 840	18 098	19 767	19 407	22 493
siitä rahoitus- ja vakuutuslaitoksille	5 145	4 202	3 977	5 188	4 601	5 515	7 874
julkisyhteisöille	434	2 004	1 603	1 979	3 691	1 140	1 746
muille kotimaisille sektoreille	14 799	14 750	9 942	10 644	11 317	12 526	12 610
ulkomaille	-	108	318	287	158	226	263
Rahamarkkinainstrumentit	13 904	14 846	17 914	19 964	14 962	13 175	17 384
siitä rahoitus- ja vakuutuslaitoksille	3 288	4 003	5 873	8 201	6 609	6 644	9 557
julkisyhteisöille	8 079	7 298	8 720	7 240	4 366	4 430	4 001
muille kotimaisille sektoreille	1 314	2 930	2 780	3 345	907	525	1 523
ulkomaille	1 223	615	541	1 178	3 080	1 576	2 303
Joukkovelkakirjalainat	7 028	7 154	6 793	6 832	10 627	8 189	8 075
siitä rahoitus- ja vakuutuslaitoksille	676	865	1 044	1 035	1 260	796	609
julkisyhteisöille	1 974	1 525	1 351	713	580	424	260
muille kotimaisille sektoreille	1 089	1 106	1 271	1 829	2 025	2 122	1 954
ulkomaille	3 289	3 658	3 127	3 255	6 762	4 847	5 252
Johdannaiset	-126	13	-106	1 311	1 420	1 259	2 182
siitä rahoitus- ja vakuutuslaitoksille	-	-	-	-	-	-	-
julkisyhteisöille	-	-	-	-	-	17	-
muille kotimaisille sektoreille	-	-	-	116	306	254	577
ulkomaille	-126	13	-106	1 195	1 114	988	1 605
Lainat	10 325	10 435	6 774	9 396	10 594	9 687	10 851
siitä rahoitus- ja vakuutuslaitoksille	3 087	2 820	2 122	2 198	2 351	1 495	1 933
julkisyhteisöille	1 795	1 123	988	906	1 035	1 001	1 107
muille kotimaisille sektoreille	2 980	2 399	1 720	3 206	3 762	3 732	4 640
ulkomaille	2 463	4 093	1 944	3 086	3 446	3 459	3 171
Noteeratut osakkeet	381	493	724	898	1 251	819	845
siitä rahoitus- ja vakuutuslaitoksille	227	128	297	427	264	478	479
julkisyhteisöille	17	20	37	77	89	56	49
muille kotimaisille sektoreille	135	288	356	358	763	203	220
ulkomaille	2	57	34	36	135	82	97
Muut osakkeet ja osuudet paitsi rahasto-osuudet	1 972	2 068	2 725	2 773	3 753	11 444	11 899
siitä rahoitus- ja vakuutuslaitoksille	1 605	1 605	2 280	2 236	3 078	924	960
julkisyhteisöille	106	113	2	12	6	-	2
muille kotimaisille sektoreille	238	312	401	482	600	677	762
ulkomaille	23	38	42	43	69	9 843	10 175
Rahasto-osuudet	-	-	-	-	-	-	-
siitä rahoitus- ja vakuutuslaitoksille	-	-	-	-	-	-	-
julkisyhteisöille	-	-	-	-	-	-	-
muille kotimaisille sektoreille	-	-	-	-	-	-	-
ulkomaille	-	-	-	-	-	-	-
Vakuutustekninen vastuovelka	-	-	-	-	-	-	-
Muut velat	5 945	5 991	5 273	3 864	5 130	5 195	4 219
siitä rahoitus- ja vakuutuslaitoksille	591	255	341	382	840	281	382
julkisyhteisöille	148	221	235	152	190	117	141
muille kotimaisille sektoreille	3 181	3 343	2 312	2 567	2 825	3 806	2 773
ulkomaille	2 025	2 172	2 385	763	1 275	991	923
Velat yhteensä	99 671	104 535	107 281	117 744	126 627	144 231	149 213

1.5. Muiden rahalaitosten kuin talletuspankkien (S1222+S1223) rahoitusvarat ja velat 1996-2002*

Rahoitusvarat

miljoonaa euroa	1996	1997	1998	1999	2000	2001	2002*
Monetaarinen kulta ja erityiset nosto-oikeudet	-	-	-	-	-	-	-
Käteisraha ja käteistalletukset	110	148	124	108	103	130	226
siitä rahoitus- ja vakuutuslaitoksilta	106	146	124	106	99	128	224
julkisyhteisöiltä	-	-	-	-	-	-	-
muilta kotimaisilta sektoreilta	-	-	-	-	-	-	-
ulkomailta	4	2	-	2	4	2	2
Muut talletukset	327	695	391	285	122	196	227
siitä rahoitus- ja vakuutuslaitoksilta	231	176	181	203	122	88	121
julkisyhteisöiltä	-	-	-	-	-	-	-
muilta kotimaisilta sektoreilta	-	-	-	-	-	-	-
ulkomailta	96	519	210	82	-	108	106
Rahamarkkinainstrumentit	1 107	1 371	1 139	937	1 086	1 554	2 728
siitä rahoitus- ja vakuutuslaitoksilta	158	544	536	445	487	428	794
julkisyhteisöiltä	183	152	178	80	205	299	363
muilta kotimaisilta sektoreilta	121	195	-	80	115	381	738
ulkomailta	645	480	425	332	279	446	833
Joukkovelkakirjalainat	2 094	3 636	2 398	1 873	1 323	2 596	2 940
siitä rahoitus- ja vakuutuslaitoksilta	160	118	307	318	202	319	329
julkisyhteisöiltä	494	555	266	309	418	400	120
muilta kotimaisilta sektoreilta	63	65	44	43	59	189	225
ulkomailta	1 377	2 898	1 781	1 203	644	1 688	2 266
Johdannaiset	3	231	8	561	245	144	69
siitä rahoitus- ja vakuutuslaitoksilta	-	-	-	-	-	-	-
julkisyhteisöiltä	-	-	-	-	-	-	-
muilta kotimaisilta sektoreilta	-	-	-	-	-	-	-
ulkomailta	3	231	8	561	245	144	69
Lainat	11 971	12 072	11 883	14 038	9 673	15 137	12 941
siitä rahoitus- ja vakuutuslaitoksilta	189	216	253	285	135	453	165
julkisyhteisöiltä	1 641	1 746	1 622	1 692	1 738	1 702	1 555
muilta kotimaisilta sektoreilta	7 959	7 681	7 933	9 315	7 782	10 833	10 318
ulkomailta	2 182	2 429	2 075	2 746	18	2 149	903
Noteeratut osakkeet	1	10	357	25	16	342	270
siitä rahoitus- ja vakuutuslaitoksilta	1	3	347	3	-	322	252
julkisyhteisöiltä	-	-	-	-	-	-	-
muilta kotimaisilta sektoreilta	-	7	10	22	16	20	18
ulkomailta	-	-	-	-	-	-	-
Muut osakkeet ja osuudet paitsi rahasto-osuudet	144	156	146	111	134	89	56
siitä rahoitus- ja vakuutuslaitoksilta	33	34	71	41	20	28	27
julkisyhteisöiltä	-	-	-	-	-	-	-
muilta kotimaisilta sektoreilta	110	121	71	63	102	33	6
ulkomailta	1	1	4	7	12	28	23
Rahasto-osuudet	6	4	2	40	7	4	3
siitä rahoitus- ja vakuutuslaitoksilta	6	4	2	40	7	3	3
julkisyhteisöiltä	-	-	-	-	-	-	-
muilta kotimaisilta sektoreilta	-	-	-	-	-	-	-
ulkomailta	-	-	-	-	-	1	-
Vakuutustekninen vastuovelka	-	-	-	-	-	-	-
Muut saamiset	716	833	779	1 186	427	404	479
siitä rahoitus- ja vakuutuslaitoksilta	59	51	167	158	64	155	128
julkisyhteisöiltä	106	94	73	46	38	51	62
muilta kotimaisilta sektoreilta	158	183	167	108	162	159	138
ulkomailta	393	505	372	874	163	39	151
Rahoitusvarat yhteensä	16 479	19 156	17 227	19 164	13 136	20 596	19 939
Nettorahoitusvarat	1 107	985	740	1 510	-92	807	847

Velat							
miljoonaa euroa	1996	1997	1998	1999	2000	2001	2002*
Monetaarinen kulta ja erityiset nosto-oikeudet	-	-	-	-	-	-	-
Käteisraha ja käteistalletukset	-	-	-	-	-	-	4
siitä rahoitus- ja vakuutuslaitoksille	-	-	-	-	-	-	-
julkisyhteisöille	-	-	-	-	-	-	-
muille kotimaisille sektoreille	-	-	-	-	-	-	-
ulkomaille	-	-	-	-	-	-	4
Muut talletukset	-	-	-	-	-	127	-
siitä rahoitus- ja vakuutuslaitoksille	-	-	-	-	-	100	-
julkisyhteisöille	-	-	-	-	-	-	-
muille kotimaisille sektoreille	-	-	-	-	-	-	-
ulkomaille	-	-	-	-	-	27	-
Rahamarkkinainstrumentit	1 690	1 935	993	625	395	1 068	400
siitä rahoitus- ja vakuutuslaitoksille	284	243	33	80	106	762	193
julkisyhteisöille	264	89	79	91	50	31	-
muille kotimaisille sektoreille	330	225	225	219	165	134	184
ulkomaille	812	1 378	656	235	74	141	23
Joukkovelkakirjalainat	8 692	9 818	7 051	7 577	3 125	3 606	3 452
siitä rahoitus- ja vakuutuslaitoksille	1 156	925	703	471	385	220	176
julkisyhteisöille	1 173	1 212	667	784	564	364	119
muille kotimaisille sektoreille	534	555	143	141	279	480	401
ulkomaille	5 829	7 126	5 538	6 181	1 897	2 542	2 756
Johdannaiset	74	385	106	163	156	12	46
siitä rahoitus- ja vakuutuslaitoksille	-	-	-	-	-	-	4
julkisyhteisöille	-	-	-	-	-	-	-
muille kotimaisille sektoreille	-	-	-	-	-	-	-
ulkomaille	74	385	106	163	156	12	42
Lainat	3 432	4 287	5 470	6 343	6 600	9 970	8 411
siitä rahoitus- ja vakuutuslaitoksille	2 648	3 690	4 635	5 575	5 483	7 389	6 853
julkisyhteisöille	142	115	111	109	87	46	3
muille kotimaisille sektoreille	271	-	5	30	134	238	135
ulkomaille	371	482	719	629	896	2 297	1 420
Noteeratut osakkeet	-	-	-	-	-	-	-
siitä rahoitus- ja vakuutuslaitoksille	-	-	-	-	-	-	-
julkisyhteisöille	-	-	-	-	-	-	-
muille kotimaisille sektoreille	-	-	-	-	-	-	-
ulkomaille	-	-	-	-	-	-	-
Muut osakkeet ja osuudet paitsi rahasto-osuudet	568	684	1 651	1 123	834	948	947
siitä rahoitus- ja vakuutuslaitoksille	285	403	1 353	1 029	171	923	858
julkisyhteisöille	216	208	231	27	17	20	20
muille kotimaisille sektoreille	-	6	-	5	5	5	5
ulkomaille	67	67	67	62	641	-	64
Rahasto-osuudet	-	-	-	363	1 697	3 215	5 115
siitä rahoitus- ja vakuutuslaitoksille	-	-	-	14	163	297	630
julkisyhteisöille	-	-	-	43	140	249	510
muille kotimaisille sektoreille	-	-	-	305	1 215	2 343	3 452
ulkomaille	-	-	-	1	179	326	523
Vakuutustekninen vastuuvélka	-	-	-	-	-	-	-
Muut velat	916	1 062	1 216	1 460	421	843	717
siitä rahoitus- ja vakuutuslaitoksille	136	100	288	445	109	231	327
julkisyhteisöille	35	68	126	138	51	38	39
muille kotimaisille sektoreille	180	190	226	348	176	507	258
ulkomaille	565	704	576	529	85	67	93
Velat yhteensä	15 372	18 171	16 487	17 654	13 228	19 789	19 092

1.6. Muiden rahoituslaitosten (S123) rahoitusvarat ja velat 1996-2002*

Rahoitusvarat							
milloin euroa	1996	1997	1998	1999	2000	2001	2002*
Monetaarinen kulta ja erityiset nosto-oikeudet	-	-	-	-	-	-	-
Käteisraha ja käteistalletukset	207	202	249	540	1 012	398	641
siitä rahoitus- ja vakuutuslaitoksilta	206	202	248	536	985	396	639
julkisyhteisöiltä	-	-	-	1	1	-	-
muilta kotimaisilta sektoreilta	-	-	-	-	-	-	-
ulkomailta	1	-	1	3	26	2	2
Muut talletukset	248	76	41	114	550	361	204
siitä rahoitus- ja vakuutuslaitoksilta	240	67	23	98	155	361	203
julkisyhteisöiltä	-	-	-	-	-	-	-
muilta kotimaisilta sektoreilta	-	-	-	-	-	-	-
ulkomailta	8	9	18	16	395	-	1
Rahamarkkinainstrumentit	638	1 202	1 179	1 092	905	1 090	994
siitä rahoitus- ja vakuutuslaitoksilta	327	654	826	962	729	676	437
julkisyhteisöiltä	280	521	325	31	75	158	352
muilta kotimaisilta sektoreilta	29	26	26	94	65	145	77
ulkomailta	2	1	2	5	36	111	128
Joukkovelkakirjalainat	1 101	1 427	2 198	3 151	3 598	3 373	3 452
siitä rahoitus- ja vakuutuslaitoksilta	307	278	313	340	400	128	154
julkisyhteisöiltä	666	766	1 637	1 456	1 036	789	566
muilta kotimaisilta sektoreilta	88	300	149	192	235	214	190
ulkomailta	40	83	99	1 163	1 927	2 242	2 542
Johdannaiset	-	-	86	105	110	11	54
siitä rahoitus- ja vakuutuslaitoksilta	-	-	-	-	-	-	-
julkisyhteisöiltä	-	-	-	-	-	-	-
muilta kotimaisilta sektoreilta	-	-	-	-	-	-	-
ulkomailta	-	-	86	105	110	11	54
Lainat	4 904	5 000	3 973	2 639	2 625	2 891	2 926
siitä rahoitus- ja vakuutuslaitoksilta	3 236	3 174	2 338	857	174	50	264
julkisyhteisöiltä	2	5	39	30	37	34	38
muilta kotimaisilta sektoreilta	1 361	1 434	1 182	1 676	2 344	2 485	2 173
ulkomailta	305	387	414	76	70	322	451
Noteeratut osakkeet	1 329	2 204	2 537	6 855	7 861	7 669	6 442
siitä rahoitus- ja vakuutuslaitoksilta	529	828	303	790	87	80	100
julkisyhteisöiltä	-	-	-	-	-	-	-
muilta kotimaisilta sektoreilta	627	814	1 077	2 559	1 995	1 895	1 909
ulkomailta	173	562	1 157	3 506	5 779	5 694	4 433
Muut osakkeet ja osuudet paitsi rahasto-osuudet	3 015	2 758	6 570	6 642	8 495	3 800	4 518
siitä rahoitus- ja vakuutuslaitoksilta	1 785	1 708	4 468	4 670	3 059	2 248	2 022
julkisyhteisöiltä	1	-	-	2	-	-	10
muilta kotimaisilta sektoreilta	1 203	1 018	660	541	681	1 120	1 237
ulkomailta	26	32	1 442	1 429	4 755	432	1 249
Rahasto-osuudet	3	1	8	30	84	211	496
siitä rahoitus- ja vakuutuslaitoksilta	3	1	8	30	84	144	338
julkisyhteisöiltä	-	-	-	-	-	-	-
muilta kotimaisilta sektoreilta	-	-	-	-	-	-	-
ulkomailta	-	-	-	-	-	67	158
Vakuutustekninen vastuuvélka	-	-	-	-	-	-	-
Muut saamiset	559	606	501	797	1 830	675	585
siitä rahoitus- ja vakuutuslaitoksilta	29	38	49	396	806	339	276
julkisyhteisöiltä	103	2	23	67	24	22	29
muilta kotimaisilta sektoreilta	346	545	374	199	214	295	264
ulkomailta	81	21	55	135	786	19	16
Rahoitusvarat yhteensä	12 004	13 476	17 342	21 965	27 070	20 479	20 312
Nettorahoitusvarat	57	-1 206	-3 762	-4 928	-1 075	-2 718	-2 297

Velat

miljoonaa euroa	1996	1997	1998	1999	2000	2001	2002*
Monetaarinen kulta ja erityiset nosto-oikeudet	-	-	-	-	-	-	-
Käteisraha ja käteistalletukset	-	-	-	-	-	-	-
siitä rahoitus- ja vakuutuslaitoksille	-	-	-	-	-	-	-
julkisyhteisöille	-	-	-	-	-	-	-
muille kotimaisille sektoreille	-	-	-	-	-	-	-
ulkomaille	-	-	-	-	-	-	-
Muut talletukset	-	-	-	-	-	-	-
siitä rahoitus- ja vakuutuslaitoksille	-	-	-	-	-	-	-
julkisyhteisöille	-	-	-	-	-	-	-
muille kotimaisille sektoreille	-	-	-	-	-	-	-
ulkomaille	-	-	-	-	-	-	-
Rahamarkkinainstrumentit	1 145	813	337	32	21	402	344
siitä rahoitus- ja vakuutuslaitoksille	1 075	723	325	12	19	215	194
julkisyhteisöille	62	90	11	19	2	97	11
muille kotimaisille sektoreille	8	-	1	1	-	71	109
ulkomaille	-	-	-	-	-	19	30
Joukkovelkakirjainat	1 699	1 125	1 192	810	914	690	686
siitä rahoitus- ja vakuutuslaitoksille	950	742	476	171	249	295	248
julkisyhteisöille	686	346	564	496	188	185	135
muille kotimaisille sektoreille	63	37	152	143	477	1	113
ulkomaille	-	-	-	-	-	209	190
Johdannaiset	-	-	-	-	-	-	49
siitä rahoitus- ja vakuutuslaitoksille	-	-	-	-	-	-	49
julkisyhteisöille	-	-	-	-	-	-	-
muille kotimaisille sektoreille	-	-	-	-	-	-	-
ulkomaille	-	-	-	-	-	-	-
Lainat	3 494	3 433	3 820	2 685	1 446	1 755	1 905
siitä rahoitus- ja vakuutuslaitoksille	2 636	2 764	2 548	1 462	509	424	500
julkisyhteisöille	110	101	250	132	84	8	6
muille kotimaisille sektoreille	485	375	534	311	8	4	151
ulkomaille	263	193	488	780	845	1 319	1 248
Noteeratut osakkeet	2 177	4 467	4 678	5 274	449	5 354	5 039
siitä rahoitus- ja vakuutuslaitoksille	345	781	664	354	29	442	475
julkisyhteisöille	148	183	354	393	4	2 330	2 302
muille kotimaisille sektoreille	1 241	2 148	1 900	2 281	380	1 212	917
ulkomaille	443	1 355	1 760	2 246	36	1 370	1 345
Muut osakkeet ja osuudet paitsi rahasto-osuudet	1 275	1 308	5 894	7 637	9 015	2 162	2 622
siitä rahoitus- ja vakuutuslaitoksille	326	348	1 600	1 822	247	696	1 203
julkisyhteisöille	854	870	2 298	2 038	2 105	917	1 182
muille kotimaisille sektoreille	95	88	65	79	-	10	229
ulkomaille	-	2	1 931	3 698	6 663	539	8
Rahasto-osuudet	1 982	3 086	4 867	9 950	12 331	12 230	11 509
siitä rahoitus- ja vakuutuslaitoksille	188	334	773	1 818	2 491	2 673	3 398
julkisyhteisöille	277	432	380	649	330	1 387	1 275
muille kotimaisille sektoreille	1 498	2 276	3 566	7 050	8 472	7 218	5 960
ulkomaille	19	44	148	433	1 038	952	876
Vakuutustekninen vastuuelka	-	-	-	-	-	-	-
Muut velat	175	450	316	505	3 969	604	455
siitä rahoitus- ja vakuutuslaitoksille	69	74	110	245	583	290	218
julkisyhteisöille	10	36	43	92	87	135	30
muille kotimaisille sektoreille	79	331	138	139	77	110	157
ulkomaille	17	9	25	29	3 222	69	50
Velat yhteensä	11 947	14 682	21 104	26 893	28 145	23 197	22 609

1.7 ■ Rahoituksen ja vakuutuksen välitystä avustavien laitosten (S124) rahoitusvarat ja velat 1996-2002*

Rahoitusvarat

miljoonaa euroa	1996	1997	1998	1999	2000	2001	2002*
Monetaarinen kulta ja erityiset nosto-oikeudet	-	-	-	-	-	-	-
Käteisraha ja käteistalletukset	43	46	64	264	374	462	408
siitä rahoitus- ja vakuutuslaitoksilta	42	43	64	263	372	462	408
julkisyhteisöiltä	-	-	-	1	2	-	-
muilta kotimaisilta sektoreilta	-	-	-	-	-	-	-
ulkomailta	1	3	-	-	-	-	-
Muut talletukset	2	6	11	12	13	1	-
siitä rahoitus- ja vakuutuslaitoksilta	2	6	11	12	13	1	-
julkisyhteisöiltä	-	-	-	-	-	-	-
muilta kotimaisilta sektoreilta	-	-	-	-	-	-	-
ulkomailta	-	-	-	-	-	-	-
Rahamarkkinainstrumentit	34	43	-	36	47	206	26
siitä rahoitus- ja vakuutuslaitoksilta	24	12	-	33	43	202	22
julkisyhteisöiltä	10	29	-	-	4	4	4
muilta kotimaisilta sektoreilta	-	2	-	3	-	-	-
ulkomailta	-	-	-	-	-	-	-
Joukkovelkakirjalainat	29	84	71	23	32	50	-
siitä rahoitus- ja vakuutuslaitoksilta	4	7	-	-	-	-	-
julkisyhteisöiltä	20	73	45	23	32	49	-
muilta kotimaisilta sektoreilta	2	3	26	-	-	1	-
ulkomailta	3	1	-	-	-	-	-
Johdannaiset	-	-	-	-	-	-	-
siitä rahoitus- ja vakuutuslaitoksilta	-	-	-	-	-	-	-
julkisyhteisöiltä	-	-	-	-	-	-	-
muilta kotimaisilta sektoreilta	-	-	-	-	-	-	-
ulkomailta	-	-	-	-	-	-	-
Lainat	14	7	83	169	184	167	-
siitä rahoitus- ja vakuutuslaitoksilta	-	3	22	47	31	95	-
julkisyhteisöiltä	-	-	-	-	-	-	-
muilta kotimaisilta sektoreilta	14	4	61	122	153	72	-
ulkomailta	-	-	-	-	-	-	-
Noteeratut osakkeet	55	46	63	208	374	92	52
siitä rahoitus- ja vakuutuslaitoksilta	25	1	5	31	131	5	4
julkisyhteisöiltä	-	-	-	-	-	-	-
muilta kotimaisilta sektoreilta	23	44	58	177	243	87	48
ulkomailta	7	1	-	-	-	-	-
Muut osakkeet ja osuudet paitsi rahasto-osuudet	26	8	26	28	6	31	85
siitä rahoitus- ja vakuutuslaitoksilta	21	2	26	26	3	8	31
julkisyhteisöiltä	-	-	-	-	-	5	-
muilta kotimaisilta sektoreilta	5	4	-	2	3	18	54
ulkomailta	-	2	-	-	-	-	-
Rahasto-osuudet	4	20	46	6	11	23	64
siitä rahoitus- ja vakuutuslaitoksilta	4	20	46	6	11	23	64
julkisyhteisöiltä	-	-	-	-	-	-	-
muilta kotimaisilta sektoreilta	-	-	-	-	-	-	-
ulkomailta	-	-	-	-	-	-	-
Vakuutustekninen vastuuvélka	-	-	-	-	-	-	-
Muut saamiset	104	163	187	531	469	559	162
siitä rahoitus- ja vakuutuslaitoksilta	42	83	80	394	348	541	162
julkisyhteisöiltä	9	4	5	-	13	1	-
muilta kotimaisilta sektoreilta	16	37	41	137	104	17	-
ulkomailta	37	39	61	-	4	-	-
Rahoitusvarat yhteensä	311	423	551	1 277	1 510	1 591	797
Nettorahoitusvarat	2	11	167	271	708	170	245

Velat

<i>miljoonaa euroa</i>	1996	1997	1998	1999	2000	2001	2002*
Monetaarinen kulta ja erityiset nosto-oikeudet	-	-	-	-	-	-	-
Käteisraha ja käteistalletukset	-	-	-	-	-	-	-
siitä rahoitus- ja vakuutuslaitoksille	-	-	-	-	-	-	-
julkisyhteisöille	-	-	-	-	-	-	-
muille kotimaisille sektoreille	-	-	-	-	-	-	-
ulkomaille	-	-	-	-	-	-	-
Muut talletukset	-	-	-	-	-	-	-
siitä rahoitus- ja vakuutuslaitoksille	-	-	-	-	-	-	-
julkisyhteisöille	-	-	-	-	-	-	-
muille kotimaisille sektoreille	-	-	-	-	-	-	-
ulkomaille	-	-	-	-	-	-	-
Rahamarkkinainstrumentit	-	-	-	-	-	21	16
siitä rahoitus- ja vakuutuslaitoksille	-	-	-	-	-	19	15
julkisyhteisöille	-	-	-	-	-	-	-
muille kotimaisille sektoreille	-	-	-	-	-	2	1
ulkomaille	-	-	-	-	-	-	-
Joukkovelkakirjalainat	1	18	23	26	103	89	63
siitä rahoitus- ja vakuutuslaitoksille	1	18	9	6	5	61	63
julkisyhteisöille	-	-	14	20	98	28	-
muille kotimaisille sektoreille	-	-	-	-	-	-	-
ulkomaille	-	-	-	-	-	-	-
Johdannaiset	-	-	-	-	-	-	39
siitä rahoitus- ja vakuutuslaitoksille	-	-	-	-	-	-	39
julkisyhteisöille	-	-	-	-	-	-	-
muille kotimaisille sektoreille	-	-	-	-	-	-	-
ulkomaille	-	-	-	-	-	-	-
Lainat	36	148	162	426	70	297	85
siitä rahoitus- ja vakuutuslaitoksille	24	131	161	426	70	296	85
julkisyhteisöille	1	2	1	-	-	1	-
muille kotimaisille sektoreille	10	14	-	-	-	-	-
ulkomaille	1	1	-	-	-	-	-
Noteeratut osakkeet	-	-	-	-	-	43	38
siitä rahoitus- ja vakuutuslaitoksille	-	-	-	-	-	-	-
julkisyhteisöille	-	-	-	-	-	-	-
muille kotimaisille sektoreille	-	-	-	-	-	22	18
ulkomaille	-	-	-	-	-	21	20
Muut osakkeet ja osuudet paitsi rahasto-osuudet	85	38	56	105	122	224	151
siitä rahoitus- ja vakuutuslaitoksille	46	27	43	58	67	165	134
julkisyhteisöille	-	-	3	4	4	10	10
muille kotimaisille sektoreille	31	9	9	35	40	44	3
ulkomaille	8	2	1	8	11	5	4
Rahasto-osuudet	-	-	-	-	-	-	-
siitä rahoitus- ja vakuutuslaitoksille	-	-	-	-	-	-	-
julkisyhteisöille	-	-	-	-	-	-	-
muille kotimaisille sektoreille	-	-	-	-	-	-	-
ulkomaille	-	-	-	-	-	-	-
Vakuutustekninen vastuuvélka	-	-	-	-	-	-	-
Muut velat	187	208	143	449	507	747	160
siitä rahoitus- ja vakuutuslaitoksille	79	67	134	442	480	717	152
julkisyhteisöille	50	59	9	6	25	8	2
muille kotimaisille sektoreille	56	64	-	1	2	22	6
ulkomaille	2	18	-	-	-	-	-
Velat yhteensä	309	412	384	1 006	802	1 421	552

1.8. Vakuutuslaitosten (S125) rahoitusvarat ja velat 1996-2002*¹

Rahoitusvarat							
miljoonaa euroa	1996	1997	1998	1999	2000	2001	2002*
Monetaarinen kulta ja erityiset nosto-oikeudet	-	-	-	-	-	-	-
Käteisraha ja käteistalletukset	181	166	216	217	511	647	352
siitä rahoitus- ja vakuutuslaitoksilta	147	128	174	104	433	545	318
julkisyhteisöiltä	-	-	-	-	-	-	-
muilta kotimaisilta sektoreilta	-	-	-	-	-	-	-
ulkomailta	34	38	42	113	78	102	34
Muut talletukset	354	366	328	331	415	336	852
siitä rahoitus- ja vakuutuslaitoksilta	342	324	291	308	378	260	849
julkisyhteisöiltä	-	-	-	-	-	-	-
muilta kotimaisilta sektoreilta	-	-	-	-	-	-	-
ulkomailta	12	42	37	23	37	76	3
Rahamarkkinainstrumentit	766	1 063	976	1 824	2 359	1 979	5 246
siitä rahoitus- ja vakuutuslaitoksilta	392	846	672	878	1 148	1 236	3 042
julkisyhteisöiltä	291	83	71	4	15	2	431
muilta kotimaisilta sektoreilta	75	105	223	532	612	610	656
ulkomailta	8	29	10	410	584	131	1 117
Joukkovelkakirjalainat	5 970	6 959	8 979	10 427	13 719	15 000	13 879
siitä rahoitus- ja vakuutuslaitoksilta	545	462	342	369	317	394	294
julkisyhteisöiltä	4 080	4 916	6 396	5 834	6 386	5 497	3 238
muilta kotimaisilta sektoreilta	348	395	474	767	982	953	920
ulkomailta	997	1 186	1 767	3 457	6 034	8 156	9 427
Johdannaiset	-	-	13	26	45	3	54
siitä rahoitus- ja vakuutuslaitoksilta	-	-	-	-	-	-	-
julkisyhteisöiltä	-	-	-	-	-	-	-
muilta kotimaisilta sektoreilta	-	-	-	-	-	-	-
ulkomailta	-	-	13	26	45	3	54
Lainat	1 372	1 341	1 057	1 040	2 082	1 932	2 164
siitä rahoitus- ja vakuutuslaitoksilta	268	272	255	180	130	176	153
julkisyhteisöiltä	55	51	11	4	344	335	322
muilta kotimaisilta sektoreilta	1 024	965	787	854	1 606	1 413	1 687
ulkomailta	25	53	4	2	2	8	2
Noteeratut osakkeet	3 907	5 543	8 750	17 014	14 392	8 608	5 316
siitä rahoitus- ja vakuutuslaitoksilta	427	822	858	1 409	514	622	435
julkisyhteisöiltä	-	-	-	-	-	-	-
muilta kotimaisilta sektoreilta	2 972	3 674	6 138	11 384	8 086	5 091	3 224
ulkomailta	508	1 047	1 754	4 221	5 792	2 895	1 657
Muut osakkeet ja osuudet paitsi rahasto-osuudet	2 222	2 770	3 551	4 771	5 355	3 230	3 759
siitä rahoitus- ja vakuutuslaitoksilta	984	1 346	1 974	3 320	2 749	518	586
julkisyhteisöiltä	17	15	30	29	14	7	8
muilta kotimaisilta sektoreilta	1 140	1 260	1 439	1 128	2 005	2 009	2 286
ulkomailta	81	149	108	294	587	696	879
Rahasto-osuudet	160	293	687	1 704	2 511	4 704	5 517
siitä rahoitus- ja vakuutuslaitoksilta	160	293	687	1 704	2 511	2 755	3 564
julkisyhteisöiltä	-	-	-	-	-	-	-
muilta kotimaisilta sektoreilta	-	-	-	-	-	-	-
ulkomailta	-	-	-	-	-	1 949	1 953
Vakuutustekninen vastuuvélka	-	-	-	-	-	-	-
Muut saamiset	950	937	1 158	2 278	2 444	1 555	1 974
siitä rahoitus- ja vakuutuslaitoksilta	253	264	340	824	1 258	274	220
julkisyhteisöiltä	16	25	28	102	28	72	179
muilta kotimaisilta sektoreilta	514	513	645	820	816	912	1 226
ulkomailta	167	135	145	532	342	297	349
Rahoitusvarat yhteensä	15 882	19 438	25 715	39 632	43 833	37 994	39 113
Nettorahoitusvarat	-344	-1 047	787	7 702	3 609	2 873	3 029

1) Sisältää vapaaehtoiset eläkesäätiöt ja -kassat vuodesta 2000 alkaen

Velat							
milloon euroa	1996	1997	1998	1999	2000	2001	2002*
Monetaarinen kulta ja erityiset nosto-oikeudet	-	-	-	-	-	-	-
Käteisraha ja käteistalletukset	-	-	-	-	-	-	-
siitä rahoitus- ja vakuutuslaitoksille	-	-	-	-	-	-	-
julkisyhteisöille	-	-	-	-	-	-	-
muille kotimaisille sektoreille	-	-	-	-	-	-	-
ulkomaille	-	-	-	-	-	-	-
Muut talletukset	-	-	-	-	-	-	-
siitä rahoitus- ja vakuutuslaitoksille	-	-	-	-	-	-	-
julkisyhteisöille	-	-	-	-	-	-	-
muille kotimaisille sektoreille	-	-	-	-	-	-	-
ulkomaille	-	-	-	-	-	-	-
Rahamarkkinainstrumentit	-	-	-	-	2	18	-
siitä rahoitus- ja vakuutuslaitoksille	-	-	-	-	2	8	-
julkisyhteisöille	-	-	-	-	-	10	-
muille kotimaisille sektoreille	-	-	-	-	-	-	-
ulkomaille	-	-	-	-	-	-	-
Joukkovelkakirjalainat	-	-	-	42	167	389	188
siitä rahoitus- ja vakuutuslaitoksille	-	-	-	-	164	371	172
julkisyhteisöille	-	-	-	42	2	18	8
muille kotimaisille sektoreille	-	-	-	-	-	-	8
ulkomaille	-	-	-	-	1	-	-
Johdannaiset	-	-	37	49	20	1	12
siitä rahoitus- ja vakuutuslaitoksille	-	-	-	-	-	-	-
julkisyhteisöille	-	-	-	-	-	-	-
muille kotimaisille sektoreille	-	-	-	-	-	-	-
ulkomaille	-	-	37	49	20	1	12
Lainat	297	360	229	271	314	179	371
siitä rahoitus- ja vakuutuslaitoksille	119	140	104	139	192	105	136
julkisyhteisöille	160	209	123	130	85	36	24
muille kotimaisille sektoreille	-	1	1	1	1	2	1
ulkomaille	18	10	1	1	36	36	210
Noteeratut osakkeet	1 655	3 208	3 778	4 662	5 292	1 000	-
siitä rahoitus- ja vakuutuslaitoksille	705	1 029	765	1 587	664	301	-
julkisyhteisöille	149	290	280	341	1 039	282	-
muille kotimaisille sektoreille	378	533	871	887	1 341	290	-
ulkomaille	423	1 356	1 862	1 847	2 248	127	-
Muut osakkeet ja osuudet paitsi rahasto-osuudet	1 271	1 561	2 224	3 677	2 948	1 163	809
siitä rahoitus- ja vakuutuslaitoksille	1 137	1 401	2 087	3 385	2 698	1 033	414
julkisyhteisöille	110	132	128	266	228	110	84
muille kotimaisille sektoreille	22	26	9	26	20	20	17
ulkomaille	2	2	-	-	2	-	294
Rahasto-osuudet	-	-	-	-	-	-	-
siitä rahoitus- ja vakuutuslaitoksille	-	-	-	-	-	-	-
julkisyhteisöille	-	-	-	-	-	-	-
muille kotimaisille sektoreille	-	-	-	-	-	-	-
ulkomaille	-	-	-	-	-	-	-
Vakuutustekninen vastuuvélka	12 316	14 622	17 827	21 329	29 767	31 563	33 869
Muut velat	687	734	833	1 900	1 714	808	835
siitä rahoitus- ja vakuutuslaitoksille	254	235	352	805	770	271	171
julkisyhteisöille	120	194	205	815	327	152	153
muille kotimaisille sektoreille	215	201	195	224	398	321	384
ulkomaille	98	104	81	56	219	64	127
Velat yhteensä	16 226	20 485	24 928	31 930	40 224	35 121	36 084

1.9. Julkisyhteisöjen (S13) rahoitusvarat ja velat 1996-2002*

Rahoitusvarat							
miljoonaa euroa	1996	1997	1998	1999	2000	2001	2002*
Monetaarinen kulta ja erityiset nosto-oikeudet	-	-	-	-	-	-	-
Käteisraha ja käteistalletukset	2 615	2 661	1 625	2 322	1 343	1 383	2 087
siitä rahoitus- ja vakuutuslaitoksilta	2 393	2 657	1 613	2 252	1 268	1 278	1 624
julkisyhteisöiltä	-	-	-	-	-	-	-
muilta kotimaisilta sektoreilta	-	-	-	-	-	-	-
ulkomailta	222	4	12	70	75	105	463
Muut talletukset	438	2 043	1 605	2 087	3 894	2 251	2 532
siitä rahoitus- ja vakuutuslaitoksilta	434	2 004	1 603	1 979	3 691	1 140	1 746
julkisyhteisöiltä	-	-	-	-	-	-	-
muilta kotimaisilta sektoreilta	-	-	-	-	-	-	-
ulkomailta	4	39	2	108	203	1 111	786
Rahamarkkinainstrumentit	10 820	8 409	9 281	8 497	5 226	5 305	4 817
siitä rahoitus- ja vakuutuslaitoksilta	9 205	7 588	8 823	7 350	4 418	4 568	4 012
julkisyhteisöiltä	1 275	643	180	74	53	74	58
muilta kotimaisilta sektoreilta	340	173	256	633	622	460	575
ulkomailta	-	5	22	440	133	203	172
Joukkovelkakirjalainat	21 034	23 451	28 290	28 500	30 943	32 451	34 763
siitä rahoitus- ja vakuutuslaitoksilta	3 833	3 083	2 596	2 055	1 432	1 019	522
julkisyhteisöiltä	15 509	18 109	21 384	17 376	10 738	7 226	5 144
muilta kotimaisilta sektoreilta	599	657	923	1 088	961	908	921
ulkomailta	1 093	1 602	3 387	7 981	17 812	23 298	28 176
Johdannaiset	-	-	-	6	110	23	80
siitä rahoitus- ja vakuutuslaitoksilta	-	-	-	-	-	17	-
julkisyhteisöiltä	-	-	-	-	-	-	-
muilta kotimaisilta sektoreilta	-	-	-	-	-	-	-
ulkomailta	-	-	-	6	110	6	80
Lainat	28 671	26 770	25 447	24 429	22 943	22 353	22 318
siitä rahoitus- ja vakuutuslaitoksilta	2 208	1 550	1 473	1 277	1 291	1 092	1 140
julkisyhteisöiltä	3 954	3 385	2 980	2 615	1 941	1 700	1 583
muilta kotimaisilta sektoreilta	22 418	21 738	20 857	20 456	19 631	19 473	19 470
ulkomailta	91	97	137	81	80	88	125
Noteeratut osakkeet	9 869	12 230	24 107	55 815	30 205	26 806	22 960
siitä rahoitus- ja vakuutuslaitoksilta	314	493	671	811	1 132	2 668	2 351
julkisyhteisöiltä	-	-	-	-	-	-	-
muilta kotimaisilta sektoreilta	8 897	10 498	21 451	49 309	21 407	16 556	10 662
ulkomailta	658	1 239	1 985	5 695	7 666	7 582	9 947
Muut osakkeet ja osuudet paitsi rahasto-osuudet	18 063	18 380	18 020	21 660	22 603	22 893	24 421
siitä rahoitus- ja vakuutuslaitoksilta	2 255	2 292	3 631	3 316	3 329	2 206	2 603
julkisyhteisöiltä	3 575	2 000	2 107	2 195	2 330	2 373	2 390
muilta kotimaisilta sektoreilta	11 115	12 778	10 982	14 674	15 297	16 364	17 221
ulkomailta	1 118	1 310	1 300	1 475	1 647	1 950	2 207
Rahasto-osuudet	277	432	380	692	470	3 607	3 870
siitä rahoitus- ja vakuutuslaitoksilta	277	432	380	692	470	1 636	1 785
julkisyhteisöiltä	-	-	-	-	-	-	-
muilta kotimaisilta sektoreilta	-	-	-	-	-	-	-
ulkomailta	-	-	-	-	-	1 971	2 085
Vakuutustekninen vastuuvelka	36	76	56	67	54	67	65
Muut saamiset	6 813	8 895	8 097	8 417	8 919	8 847	8 472
siitä rahoitus- ja vakuutuslaitoksilta	364	578	618	1 203	680	450	365
julkisyhteisöiltä	2 328	1 911	1 391	1 353	1 429	1 050	1 045
muilta kotimaisilta sektoreilta	2 663	4 162	4 355	3 448	4 043	3 742	4 297
ulkomailta	1 458	2 244	1 733	2 413	2 767	3 605	2 765
Rahoitusvarat yhteensä	98 636	103 347	116 908	152 492	126 710	125 986	126 385
Nettorahoitusvarat	6 383	7 906	17 395	61 791	40 990	44 054	45 199

Velat							
<i>miljoonaa euroa</i>	1996	1997	1998	1999	2000	2001	2002*
Monetaarinen kulta ja erityiset nosto-oikeudet	-	-	-	-	-	-	-
Käteisraha ja käteistalletukset	241	250	227	242	253	210	236
siitä rahoitus- ja vakuutuslaitoksille	48	48	39	45	46	17	40
julkisyhteisöille	-	-	-	-	-	-	-
muille kotimaisille sektoreille	193	202	188	197	207	193	196
ulkomaille	-	-	-	-	-	-	-
Muut talletukset	-	-	-	-	-	-	-
siitä rahoitus- ja vakuutuslaitoksille	-	-	-	-	-	-	-
julkisyhteisöille	-	-	-	-	-	-	-
muille kotimaisille sektoreille	-	-	-	-	-	-	-
ulkomaille	-	-	-	-	-	-	-
Rahamarkkinainstrumentit	6 296	5 278	2 792	1 545	5 234	7 133	7 491
siitä rahoitus- ja vakuutuslaitoksille	4 062	4 160	2 146	334	803	2 285	1 382
julkisyhteisöille	1 275	643	180	74	53	74	58
muille kotimaisille sektoreille	391	268	168	558	823	615	656
ulkomaille	568	207	298	579	3 555	4 159	5 395
Joukkovelkakirjalainat	66 778	71 932	77 624	71 060	61 755	56 209	54 183
siitä rahoitus- ja vakuutuslaitoksille	11 553	13 466	16 168	14 534	13 660	10 428	6 017
julkisyhteisöille	15 509	18 109	21 384	17 376	10 738	7 226	5 144
muille kotimaisille sektoreille	6 491	5 422	5 600	3 643	2 799	2 389	904
ulkomaille	33 225	34 935	34 472	35 507	34 558	36 166	42 118
Johdannaiset	610	622	210	-113	-152	-272	-334
siitä rahoitus- ja vakuutuslaitoksille	-	-	-	-	-	-	-
julkisyhteisöille	-	-	-	-	-	-	-
muille kotimaisille sektoreille	-	-	-	-	-	-	-
ulkomaille	610	622	210	-113	-152	-272	-334
Lainat	9 661	9 069	9 301	8 405	8 588	9 073	9 508
siitä rahoitus- ja vakuutuslaitoksille	2 789	2 615	2 543	2 444	3 212	3 161	3 124
julkisyhteisöille	3 954	3 385	2 980	2 615	1 941	1 700	1 583
muille kotimaisille sektoreille	709	653	930	990	1 158	1 222	1 464
ulkomaille	2 209	2 416	2 848	2 356	2 277	2 990	3 337
Noteeratut osakkeet	-	-	-	-	-	-	-
siitä rahoitus- ja vakuutuslaitoksille	-	-	-	-	-	-	-
julkisyhteisöille	-	-	-	-	-	-	-
muille kotimaisille sektoreille	-	-	-	-	-	-	-
ulkomaille	-	-	-	-	-	-	-
Muut osakkeet ja osuudet paitsi rahasto-osuudet	3 595	2 016	2 139	2 234	2 353	2 389	2 415
siitä rahoitus- ja vakuutuslaitoksille	19	15	31	31	14	12	19
julkisyhteisöille	3 575	2 000	2 107	2 195	2 330	2 373	2 390
muille kotimaisille sektoreille	1	1	1	8	9	4	6
ulkomaille	-	-	-	-	-	-	-
Rahasto-osuudet	-	-	-	-	-	-	-
siitä rahoitus- ja vakuutuslaitoksille	-	-	-	-	-	-	-
julkisyhteisöille	-	-	-	-	-	-	-
muille kotimaisille sektoreille	-	-	-	-	-	-	-
ulkomaille	-	-	-	-	-	-	-
Vakuutustekninen vastuuelka	-	-	-	-	-	-	-
Muut velat	5 072	6 274	7 220	7 328	7 689	7 190	7 687
siitä rahoitus- ja vakuutuslaitoksille	521	394	310	227	117	353	312
julkisyhteisöille	2 328	1 911	1 391	1 353	1 429	1 050	1 045
muille kotimaisille sektoreille	1 942	3 561	4 752	4 441	5 215	5 402	5 828
ulkomaille	281	408	767	1 307	928	385	502
Velat yhteensä	92 253	95 441	99 513	90 701	85 720	81 932	81 186

1.10. Valtionhallinnon (S1311) rahoitusvarat ja velat 1996-2002*

Rahoitusvarat

miljoonaa euroa	1996	1997	1998	1999	2000	2001	2002*
Monetaarinen kulta ja erityiset nosto-oikeudet	-	-	-	-	-	-	-
Käteisraha ja käteistalletukset	496	935	308	367	235	366	614
siitä rahoitus- ja vakuutuslaitoksilta	388	933	305	367	235	366	315
julkisyhteisöiltä	-	-	-	-	-	-	-
muilta kotimaisilta sektoreilta	-	-	-	-	-	-	-
ulkomailta	108	2	3	-	-	-	299
Muut talletukset	-	1 655	1 295	1 984	3 279	1 646	1 330
siitä rahoitus- ja vakuutuslaitoksilta	-	1 655	1 295	1 890	3 094	539	1 046
julkisyhteisöiltä	-	-	-	-	-	-	-
muilta kotimaisilta sektoreilta	-	-	-	-	-	-	-
ulkomailta	-	-	-	94	185	1 107	284
Rahamarkkinainstrumentit	5 762	3 107	4 734	3 170	2 159	1 350	1 280
siitä rahoitus- ja vakuutuslaitoksilta	5 762	3 107	4 719	3 165	1 993	1 350	1 210
julkisyhteisöiltä	-	-	-	-	-	-	-
muilta kotimaisilta sektoreilta	-	-	15	5	166	-	-
ulkomailta	-	-	-	-	-	-	70
Joukkovelkakirjalainat	2 451	1 558	1 091	617	673	1 545	1 879
siitä rahoitus- ja vakuutuslaitoksilta	2 451	1 558	1 091	578	271	127	31
julkisyhteisöiltä	-	-	-	-	-	-	-
muilta kotimaisilta sektoreilta	-	-	-	-	-	-	28
ulkomailta	-	-	-	39	402	1 418	1 820
Johdannaiset	-	-	-	-	-	-	-
siitä rahoitus- ja vakuutuslaitoksilta	-	-	-	-	-	-	-
julkisyhteisöiltä	-	-	-	-	-	-	-
muilta kotimaisilta sektoreilta	-	-	-	-	-	-	-
ulkomailta	-	-	-	-	-	-	-
Lainat	11 771	11 551	11 600	11 618	11 679	11 760	11 727
siitä rahoitus- ja vakuutuslaitoksilta	1 394	915	824	827	725	759	738
julkisyhteisöiltä	2 329	2 053	1 859	1 592	1 419	1 280	1 141
muilta kotimaisilta sektoreilta	7 957	8 494	8 780	9 125	9 455	9 641	9 788
ulkomailta	91	89	137	74	80	80	60
Noteeratut osakkeet	4 841	5 179	14 609	36 388	13 570	12 419	11 429
siitä rahoitus- ja vakuutuslaitoksilta	3	6	5	18	5	1 966	1 638
julkisyhteisöiltä	-	-	-	-	-	-	-
muilta kotimaisilta sektoreilta	4 838	5 173	14 604	36 370	13 565	10 360	6 414
ulkomailta	-	-	-	-	-	93	3 377
Muut osakkeet ja osuudet paitsi rahasto-osuudet	8 065	9 122	8 382	10 504	11 053	10 903	10 587
siitä rahoitus- ja vakuutuslaitoksilta	2 109	2 101	3 461	2 935	3 025	1 865	1 827
julkisyhteisöiltä	-	-	-	-	-	-	-
muilta kotimaisilta sektoreilta	4 838	5 713	3 638	6 189	6 543	7 506	7 369
ulkomailta	1 118	1 308	1 283	1 380	1 485	1 532	1 391
Rahasto-osuudet	-	-	-	-	15	336	514
siitä rahoitus- ja vakuutuslaitoksilta	-	-	-	-	15	79	189
julkisyhteisöiltä	-	-	-	-	-	-	-
muilta kotimaisilta sektoreilta	-	-	-	-	-	-	-
ulkomailta	-	-	-	-	-	257	325
Vakuutustekninen vastuuvelka	-	-	-	-	-	-	-
Muut saamiset	2 477	3 281	2 864	3 648	3 436	4 037	3 311
siitä rahoitus- ja vakuutuslaitoksilta	145	230	305	935	347	251	157
julkisyhteisöiltä	812	518	473	453	464	394	419
muilta kotimaisilta sektoreilta	118	339	431	4	320	378	793
ulkomailta	1 402	2 194	1 655	2 256	2 305	3 014	1 942
Rahoitusvarat yhteensä	35 863	36 388	44 883	68 296	46 099	44 362	42 671
Nettorahoitusvarat	-42 114	-45 548	-40 967	-9 257	-26 096	-24 491	-24 917

Velat							
miljoonaa euroa	1996	1997	1998	1999	2000	2001	2002*
Monetaarinen kulta ja erityiset nosto-oikeudet	-	-	-	-	-	-	-
Käteisraha ja käteistalletukset	241	250	227	242	253	210	236
siitä rahoitus- ja vakuutuslaitoksille	48	48	39	45	46	17	40
julkisyhteisöille	-	-	-	-	-	-	-
muille kotimaisille sektoreille	193	202	188	197	207	193	196
ulkomaille	-	-	-	-	-	-	-
Muut talletukset	-	-	-	-	-	-	-
siitä rahoitus- ja vakuutuslaitoksille	-	-	-	-	-	-	-
julkisyhteisöille	-	-	-	-	-	-	-
muille kotimaisille sektoreille	-	-	-	-	-	-	-
ulkomaille	-	-	-	-	-	-	-
Rahamarkkinainstrumentit	6 236	5 150	2 617	1 365	4 952	6 883	7 281
siitä rahoitus- ja vakuutuslaitoksille	4 049	4 112	1 988	260	575	2 083	1 233
julkisyhteisöille	1 228	606	163	44	33	61	23
muille kotimaisille sektoreille	391	225	168	482	789	580	630
ulkomaille	568	207	298	579	3 555	4 159	5 395
Joukkovelkakirjalainat	65 892	71 173	76 928	70 556	61 307	55 774	53 952
siitä rahoitus- ja vakuutuslaitoksille	11 377	13 281	15 971	14 370	13 497	10 279	5 924
julkisyhteisöille	15 243	17 835	21 218	17 179	10 630	7 089	5 072
muille kotimaisille sektoreille	6 199	5 268	5 402	3 642	2 798	2 389	904
ulkomaille	33 073	34 789	34 337	35 365	34 382	36 017	42 052
Johdannaiset	611	623	131	-127	-153	-290	-347
siitä rahoitus- ja vakuutuslaitoksille	-	-	-	-	-	-	-
julkisyhteisöille	-	-	-	-	-	-	-
muille kotimaisille sektoreille	-	-	-	-	-	-	-
ulkomaille	611	623	131	-127	-153	-290	-347
Lainat	3 347	3 534	4 172	3 652	3 756	4 114	4 007
siitä rahoitus- ja vakuutuslaitoksille	321	263	152	83	492	307	281
julkisyhteisöille	454	500	502	469	32	28	23
muille kotimaisille sektoreille	708	653	930	959	1 158	1 221	1 281
ulkomaille	1 864	2 118	2 588	2 141	2 074	2 558	2 422
Noteeratut osakkeet	-	-	-	-	-	-	-
siitä rahoitus- ja vakuutuslaitoksille	-	-	-	-	-	-	-
julkisyhteisöille	-	-	-	-	-	-	-
muille kotimaisille sektoreille	-	-	-	-	-	-	-
ulkomaille	-	-	-	-	-	-	-
Muut osakkeet ja osuudet paitsi rahasto-osuudet	-	-	-	-	-	-	-
siitä rahoitus- ja vakuutuslaitoksille	-	-	-	-	-	-	-
julkisyhteisöille	-	-	-	-	-	-	-
muille kotimaisille sektoreille	-	-	-	-	-	-	-
ulkomaille	-	-	-	-	-	-	-
Rahasto-osuudet	-	-	-	-	-	-	-
siitä rahoitus- ja vakuutuslaitoksille	-	-	-	-	-	-	-
julkisyhteisöille	-	-	-	-	-	-	-
muille kotimaisille sektoreille	-	-	-	-	-	-	-
ulkomaille	-	-	-	-	-	-	-
Vakuutustekninen vastuuelka	-	-	-	-	-	-	-
Muut velat	1 650	1 206	1 775	1 865	2 080	2 162	2 459
siitä rahoitus- ja vakuutuslaitoksille	69	65	74	72	38	284	211
julkisyhteisöille	643	131	44	137	116	102	183
muille kotimaisille sektoreille	687	604	1 567	1 063	1 682	1 728	2 033
ulkomaille	251	406	90	593	244	48	32
Velat yhteensä	77 977	81 936	85 850	77 553	72 195	68 853	67 588

1.11

Paikallishallinnon (S1313) rahoitusvarat ja velat 1996-2002*

Rahoitusvarat

miljoonaa euroa	1996	1997	1998	1999	2000	2001	2002*
Monetaarinen kulta ja erityiset nosto-oikeudet	-	-	-	-	-	-	-
Käteisraha ja käteistalletukset	1 111	537	653	1 044	703	515	832
siitä rahoitus- ja vakuutuslaitoksilta	1 104	536	652	1 044	703	515	832
julkisyhteisöiltä	-	-	-	-	-	-	-
muilta kotimaisilta sektoreilta	-	-	-	-	-	-	-
ulkomailta	7	1	1	-	-	-	-
Muut talletukset	197	178	295	54	322	275	301
siitä rahoitus- ja vakuutuslaitoksilta	197	178	295	54	322	275	301
julkisyhteisöiltä	-	-	-	-	-	-	-
muilta kotimaisilta sektoreilta	-	-	-	-	-	-	-
ulkomailta	-	-	-	-	-	-	-
Rahamarkkinainstrumentit	856	1 169	1 156	1 060	1 124	1 142	1 010
siitä rahoitus- ja vakuutuslaitoksilta	427	858	1 119	1 036	1 097	1 112	987
julkisyhteisöiltä	354	311	37	24	27	30	23
muilta kotimaisilta sektoreilta	75	-	-	-	-	-	-
ulkomailta	-	-	-	-	-	-	-
Joukkovelkakirjalainat	188	184	137	177	501	517	396
siitä rahoitus- ja vakuutuslaitoksilta	99	52	90	124	199	211	14
julkisyhteisöiltä	84	130	39	51	289	251	196
muilta kotimaisilta sektoreilta	-	-	-	-	-	-	-
ulkomailta	5	2	8	2	13	55	186
Johdannaiset	-	-	-	6	5	3	-
siitä rahoitus- ja vakuutuslaitoksilta	-	-	-	-	-	-	-
julkisyhteisöiltä	-	-	-	-	-	-	-
muilta kotimaisilta sektoreilta	-	-	-	-	-	-	-
ulkomailta	-	-	-	6	5	3	-
Lainat	4 883	4 701	4 497	4 105	3 995	3 904	3 969
siitä rahoitus- ja vakuutuslaitoksilta	331	160	16	1	29	32	1
julkisyhteisöiltä	565	487	370	290	189	69	62
muilta kotimaisilta sektoreilta	3 987	4 054	4 111	3 814	3 777	3 803	3 906
ulkomailta	-	-	-	-	-	-	-
Noteeratut osakkeet	263	388	424	674	442	489	326
siitä rahoitus- ja vakuutuslaitoksilta	7	18	21	25	14	9	7
julkisyhteisöiltä	-	-	-	-	-	-	-
muilta kotimaisilta sektoreilta	256	370	403	649	428	480	282
ulkomailta	-	-	-	-	-	-	37
Muut osakkeet ja osuudet paitsi rahasto-osuudet	7 220	5 687	6 222	6 823	7 589	7 409	7 941
siitä rahoitus- ja vakuutuslaitoksilta	20	18	6	6	6	11	12
julkisyhteisöiltä	3 563	2 000	2 107	2 195	2 330	2 373	2 388
muilta kotimaisilta sektoreilta	3 637	3 669	4 109	4 621	5 253	5 011	5 541
ulkomailta	-	-	-	1	-	14	-
Rahasto-osuudet	91	96	96	101	101	123	574
siitä rahoitus- ja vakuutuslaitoksilta	91	96	96	101	101	123	574
julkisyhteisöiltä	-	-	-	-	-	-	-
muilta kotimaisilta sektoreilta	-	-	-	-	-	-	-
ulkomailta	-	-	-	-	-	-	-
Vakuutustekninen vastuovelka	26	65	56	67	54	67	65
Muut saamiset	2 011	2 641	2 416	2 414	2 586	2 269	2 496
siitä rahoitus- ja vakuutuslaitoksilta	19	16	10	30	33	17	8
julkisyhteisöiltä	786	220	-	12	-	9	25
muilta kotimaisilta sektoreilta	1 187	2 386	2 405	2 372	2 553	2 243	2 463
ulkomailta	19	19	1	-	-	-	-
Rahoitusvarat yhteensä	16 846	15 646	15 952	16 525	17 422	16 713	17 910
Nettorahoitusvarat	4 095	4 052	4 199	4 989	5 382	4 743	5 460

Velat

<i>miljoonaa euroa</i>	1996	1997	1998	1999	2000	2001	2002*
Monetaarinen kulta ja erityiset nosto-oikeudet	-	-	-	-	-	-	-
Käteisraha ja käteistalletukset	-	-	-	-	-	-	-
siitä rahoitus- ja vakuutuslaitoksille	-	-	-	-	-	-	-
julkisyhteisöille	-	-	-	-	-	-	-
muille kotimaisille sektoreille	-	-	-	-	-	-	-
ulkomaille	-	-	-	-	-	-	-
Muut talletukset	-	-	-	-	-	-	-
siitä rahoitus- ja vakuutuslaitoksille	-	-	-	-	-	-	-
julkisyhteisöille	-	-	-	-	-	-	-
muille kotimaisille sektoreille	-	-	-	-	-	-	-
ulkomaille	-	-	-	-	-	-	-
Rahamarkkinainstrumentit	60	128	175	180	282	250	210
siitä rahoitus- ja vakuutuslaitoksille	13	48	158	74	228	202	149
julkisyhteisöille	47	37	17	30	20	13	35
muille kotimaisille sektoreille	-	43	-	76	34	35	26
ulkomaille	-	-	-	-	-	-	-
Joukkovelkakirjalainat	886	759	696	504	448	435	231
siitä rahoitus- ja vakuutuslaitoksille	176	185	197	164	163	149	93
julkisyhteisöille	266	274	166	197	108	137	72
muille kotimaisille sektoreille	292	154	198	1	1	-	-
ulkomaille	152	146	135	142	176	149	66
Johdannaiset	-1	-1	-1	2	1	-	-
siitä rahoitus- ja vakuutuslaitoksille	-	-	-	-	-	-	-
julkisyhteisöille	-	-	-	-	-	-	-
muille kotimaisille sektoreille	-	-	-	-	-	-	-
ulkomaille	-1	-1	-1	2	1	-	-
Lainat	6 279	5 524	5 101	4 697	4 805	4 927	5 432
siitä rahoitus- ja vakuutuslaitoksille	2 453	2 343	2 377	2 349	2 711	2 844	2 843
julkisyhteisöille	3 481	2 883	2 464	2 133	1 891	1 650	1 539
muille kotimaisille sektoreille	-	-	-	-	-	1	135
ulkomaille	345	298	260	215	203	432	915
Noteeratut osakkeet	-	-	-	-	-	-	-
siitä rahoitus- ja vakuutuslaitoksille	-	-	-	-	-	-	-
julkisyhteisöille	-	-	-	-	-	-	-
muille kotimaisille sektoreille	-	-	-	-	-	-	-
ulkomaille	-	-	-	-	-	-	-
Muut osakkeet ja osuudet paitsi rahasto-osuudet	3 563	2 000	2 107	2 195	2 330	2 373	2 388
siitä rahoitus- ja vakuutuslaitoksille	-	-	-	-	-	-	-
julkisyhteisöille	3 563	2 000	2 107	2 195	2 330	2 373	2 388
muille kotimaisille sektoreille	-	-	-	-	-	-	-
ulkomaille	-	-	-	-	-	-	-
Rahasto-osuudet	-	-	-	-	-	-	-
siitä rahoitus- ja vakuutuslaitoksille	-	-	-	-	-	-	-
julkisyhteisöille	-	-	-	-	-	-	-
muille kotimaisille sektoreille	-	-	-	-	-	-	-
ulkomaille	-	-	-	-	-	-	-
Vakuutustekninen vastuuelka	-	-	-	-	-	-	-
Muut velat	1 964	3 184	3 675	3 958	4 174	3 985	4 189
siitä rahoitus- ja vakuutuslaitoksille	66	54	37	50	41	39	28
julkisyhteisöille	791	366	219	212	208	213	232
muille kotimaisille sektoreille	1 107	2 764	2 761	3 082	3 262	3 435	3 577
ulkomaille	-	-	658	614	663	298	352
Velat yhteensä	12 751	11 594	11 753	11 536	12 040	11 970	12 450

1.12. Työeläkelaitosten (S13141) rahoitusvarat ja velat 1996-2002¹

Rahoitusvarat							
miljoonaa euroa	1996	1997	1998	1999	2000	2001	2002*
Monetaarinen kulta ja erityiset nosto-oikeudet	-	-	-	-	-	-	-
Käteisraha ja käteistalletukset	741	803	448	561	134	241	258
siitä rahoitus- ja vakuutuslaitoksilta	634	802	440	491	59	136	94
julkisyhteisöiltä	-	-	-	-	-	-	-
muilta kotimaisilta sektoreilta	-	-	-	-	-	-	-
ulkomailta	107	1	8	70	75	105	164
Muut talletukset	232	205	9	46	276	228	880
siitä rahoitus- ja vakuutuslaitoksilta	228	166	7	32	258	227	378
julkisyhteisöiltä	-	-	-	-	-	-	-
muilta kotimaisilta sektoreilta	-	-	-	-	-	-	-
ulkomailta	4	39	2	14	18	1	502
Rahamarkkinainstrumentit	3 143	3 666	2 954	3 684	1 279	2 125	1 838
siitä rahoitus- ja vakuutuslaitoksilta	2 128	3 254	2 663	2 678	873	1 592	1 374
julkisyhteisöiltä	921	332	143	50	20	5	29
muilta kotimaisilta sektoreilta	94	75	126	516	253	325	338
ulkomailta	-	5	22	440	133	203	97
Joukkovelkakirjalainat	18 346	21 663	27 006	27 660	29 589	30 202	32 312
siitä rahoitus- ja vakuutuslaitoksilta	1 283	1 473	1 415	1 353	951	654	469
julkisyhteisöiltä	15 376	17 935	21 290	17 284	10 352	6 887	4 830
muilta kotimaisilta sektoreilta	599	655	922	1 083	927	885	874
ulkomailta	1 088	1 600	3 379	7 940	17 359	21 776	26 139
Johdannaiset	-	-	-	-	105	20	80
siitä rahoitus- ja vakuutuslaitoksilta	-	-	-	-	-	17	-
julkisyhteisöiltä	-	-	-	-	-	-	-
muilta kotimaisilta sektoreilta	-	-	-	-	-	-	-
ulkomailta	-	-	-	-	105	3	80
Lainat	11 975	10 475	9 349	8 631	7 165	6 632	6 622
siitä rahoitus- ja vakuutuslaitoksilta	483	475	633	449	504	266	401
julkisyhteisöiltä	1 060	845	751	733	333	329	380
muilta kotimaisilta sektoreilta	10 432	9 147	7 965	7 442	6 328	6 029	5 776
ulkomailta	-	8	-	7	-	8	65
Noteeratut osakkeet	4 318	6 189	8 499	17 636	15 347	13 016	10 518
siitä rahoitus- ja vakuutuslaitoksilta	295	449	625	747	1 112	692	705
julkisyhteisöiltä	-	-	-	-	-	-	-
muilta kotimaisilta sektoreilta	3 365	4 501	5 889	11 194	6 569	4 838	3 284
ulkomailta	658	1 239	1 985	5 695	7 666	7 486	6 529
Muut osakkeet ja osuudet paitsi rahasto-osuudet	2 724	3 515	3 411	4 325	3 912	4 575	5 860
siitä rahoitus- ja vakuutuslaitoksilta	126	173	164	372	298	330	764
julkisyhteisöiltä	12	-	-	-	-	-	2
muilta kotimaisilta sektoreilta	2 586	3 340	3 230	3 859	3 452	3 841	4 278
ulkomailta	-	2	17	94	162	404	816
Rahasto-osuudet	186	336	284	591	323	3 093	2 740
siitä rahoitus- ja vakuutuslaitoksilta	186	336	284	591	323	1 381	998
julkisyhteisöiltä	-	-	-	-	-	-	-
muilta kotimaisilta sektoreilta	-	-	-	-	-	-	-
ulkomailta	-	-	-	-	-	1 712	1 742
Vakuutustekninen vastuuvelka	10	11	-	-	-	-	-
Muut saamiset	2 126	2 631	2 442	2 102	2 567	2 313	2 462
siitä rahoitus- ja vakuutuslaitoksilta	191	188	100	122	213	139	134
julkisyhteisöiltä	668	1 051	818	763	813	556	548
muilta kotimaisilta sektoreilta	1 230	1 361	1 447	1 062	1 081	1 029	959
ulkomailta	37	31	77	155	460	589	821
Rahoitusvarat yhteensä	43 801	49 494	54 402	65 236	60 697	62 445	63 570
Nettorahoitusvarat	42 491	47 923	52 822	64 005	59 833	61 624	62 702

1) Sisältää vuoteen -99 asti vapaaehtoiset eläkesäätiöt ja -kassat.

Velat

miljoonaa euroa	1996	1997	1998	1999	2000	2001	2002*
Monetaarinen kulta ja erityiset nosto-oikeudet	-	-	-	-	-	-	-
Käteisraha ja käteistalletukset	-	-	-	-	-	-	-
siitä rahoitus- ja vakuutuslaitoksille	-	-	-	-	-	-	-
julkisyhteisöille	-	-	-	-	-	-	-
muille kotimaisille sektoreille	-	-	-	-	-	-	-
ulkomaille	-	-	-	-	-	-	-
Muut talletukset	-	-	-	-	-	-	-
siitä rahoitus- ja vakuutuslaitoksille	-	-	-	-	-	-	-
julkisyhteisöille	-	-	-	-	-	-	-
muille kotimaisille sektoreille	-	-	-	-	-	-	-
ulkomaille	-	-	-	-	-	-	-
Rahamarkkinainstrumentit	-	-	-	-	-	-	-
siitä rahoitus- ja vakuutuslaitoksille	-	-	-	-	-	-	-
julkisyhteisöille	-	-	-	-	-	-	-
muille kotimaisille sektoreille	-	-	-	-	-	-	-
ulkomaille	-	-	-	-	-	-	-
Joukkovelkakirjalainat	-	-	-	-	-	-	-
siitä rahoitus- ja vakuutuslaitoksille	-	-	-	-	-	-	-
julkisyhteisöille	-	-	-	-	-	-	-
muille kotimaisille sektoreille	-	-	-	-	-	-	-
ulkomaille	-	-	-	-	-	-	-
Johdannaiset	-	-	80	12	-	18	13
siitä rahoitus- ja vakuutuslaitoksille	-	-	-	-	-	-	-
julkisyhteisöille	-	-	-	-	-	-	-
muille kotimaisille sektoreille	-	-	-	-	-	-	-
ulkomaille	-	-	80	12	-	18	13
Lainat	34	11	22	56	27	32	69
siitä rahoitus- ja vakuutuslaitoksille	15	9	8	12	9	10	-
julkisyhteisöille	19	2	14	13	18	22	21
muille kotimaisille sektoreille	-	-	-	31	-	-	48
ulkomaille	-	-	-	-	-	-	-
Noteeratut osakkeet	-	-	-	-	-	-	-
siitä rahoitus- ja vakuutuslaitoksille	-	-	-	-	-	-	-
julkisyhteisöille	-	-	-	-	-	-	-
muille kotimaisille sektoreille	-	-	-	-	-	-	-
ulkomaille	-	-	-	-	-	-	-
Muut osakkeet ja osuudet paitsi rahasto-osuudet	32	16	32	39	23	16	27
siitä rahoitus- ja vakuutuslaitoksille	19	15	31	31	14	12	19
julkisyhteisöille	12	-	-	-	-	-	2
muille kotimaisille sektoreille	1	1	1	8	9	4	6
ulkomaille	-	-	-	-	-	-	-
Rahasto-osuudet	-	-	-	-	-	-	-
siitä rahoitus- ja vakuutuslaitoksille	-	-	-	-	-	-	-
julkisyhteisöille	-	-	-	-	-	-	-
muille kotimaisille sektoreille	-	-	-	-	-	-	-
ulkomaille	-	-	-	-	-	-	-
Vakuutustekninen vastuuvélka	-	-	-	-	-	-	-
Muut velat	1 244	1 544	1 446	1 124	814	755	759
siitä rahoitus- ja vakuutuslaitoksille	371	270	192	102	34	13	69
julkisyhteisöille	695	1 092	820	647	553	505	413
muille kotimaisille sektoreille	148	180	415	275	206	198	159
ulkomaille	30	2	19	100	21	39	118
Velat yhteensä	1 310	1 571	1 580	1 231	864	821	868

1.13. Muiden sosiaaliturvarahastojen (S13149) rahoitusvarat ja velat 1996-2002*

		Rahoitusvarat						
<i>miljoonaa euroa</i>		1996	1997	1998	1999	2000	2001	2002*
Monetaarinen kulta ja erityiset nosto-oikeudet		-	-	-	-	-	-	-
Käteisraha ja käteistalletukset		267	386	216	350	271	261	383
siitä rahoitus- ja vakuutuslaitoksilta		267	386	216	350	271	261	383
julkisyhteisöiltä		-	-	-	-	-	-	-
muilta kotimaisilta sektoreilta		-	-	-	-	-	-	-
ulkomailta		-	-	-	-	-	-	-
Muut talletukset		9	5	6	3	17	102	21
siitä rahoitus- ja vakuutuslaitoksilta		9	5	6	3	17	99	21
julkisyhteisöiltä		-	-	-	-	-	-	-
muilta kotimaisilta sektoreilta		-	-	-	-	-	-	-
ulkomailta		-	-	-	-	-	3	-
Rahamarkkinainstrumentit		1 059	467	437	583	664	688	689
siitä rahoitus- ja vakuutuslaitoksilta		888	369	322	471	455	514	441
julkisyhteisöiltä		-	-	-	-	6	39	6
muilta kotimaisilta sektoreilta		171	98	115	112	203	135	237
ulkomailta		-	-	-	-	-	-	5
Joukkovelkakirjalainat		49	46	56	46	180	187	176
siitä rahoitus- ja vakuutuslaitoksilta		-	-	-	-	11	27	8
julkisyhteisöiltä		49	44	55	41	97	88	118
muilta kotimaisilta sektoreilta		-	2	1	5	34	23	19
ulkomailta		-	-	-	-	38	49	31
Johdannaiset		-	-	-	-	-	-	-
siitä rahoitus- ja vakuutuslaitoksilta		-	-	-	-	-	-	-
julkisyhteisöiltä		-	-	-	-	-	-	-
muilta kotimaisilta sektoreilta		-	-	-	-	-	-	-
ulkomailta		-	-	-	-	-	-	-
Lainat		42	43	1	75	104	57	-
siitä rahoitus- ja vakuutuslaitoksilta		-	-	-	-	33	35	-
julkisyhteisöiltä		-	-	-	-	-	22	-
muilta kotimaisilta sektoreilta		42	43	1	75	71	-	-
ulkomailta		-	-	-	-	-	-	-
Noteeratut osakkeet		447	474	575	1 117	846	882	687
siitä rahoitus- ja vakuutuslaitoksilta		9	20	20	21	1	1	1
julkisyhteisöiltä		-	-	-	-	-	-	-
muilta kotimaisilta sektoreilta		438	454	555	1 096	845	878	682
ulkomailta		-	-	-	-	-	3	4
Muut osakkeet ja osuudet paitsi rahasto-osuudet		54	56	5	8	49	6	33
siitä rahoitus- ja vakuutuslaitoksilta		-	-	-	3	-	-	-
julkisyhteisöiltä		-	-	-	-	-	-	-
muilta kotimaisilta sektoreilta		54	56	5	5	49	6	33
ulkomailta		-	-	-	-	-	-	-
Rahasto-osuudet		-	-	-	-	31	55	42
siitä rahoitus- ja vakuutuslaitoksilta		-	-	-	-	31	53	24
julkisyhteisöiltä		-	-	-	-	-	-	-
muilta kotimaisilta sektoreilta		-	-	-	-	-	-	-
ulkomailta		-	-	-	-	-	2	18
Vakuutustekninen vastuovelka		-	-	-	-	-	-	-
Muut saamiset		199	342	375	253	330	228	203
siitä rahoitus- ja vakuutuslaitoksilta		9	144	203	116	87	43	66
julkisyhteisöiltä		62	122	100	125	152	91	53
muilta kotimaisilta sektoreilta		128	76	72	10	89	92	82
ulkomailta		-	-	-	2	2	2	2
Rahoitusvarat yhteensä		2 126	1 819	1 671	2 435	2 492	2 466	2 234
Nettorahoitusvarat		1 911	1 479	1 341	2 054	1 871	2 178	1 954

Velat

<i>miljoonaa euroa</i>	1996	1997	1998	1999	2000	2001	2002*
Monetaarinen kulta ja erityiset nosto-oikeudet	-	-	-	-	-	-	-
Käteisraha ja käteistalletukset	-	-	-	-	-	-	-
siitä rahoitus- ja vakuutuslaitoksille	-	-	-	-	-	-	-
julkisyhteisöille	-	-	-	-	-	-	-
muille kotimaisille sektoreille	-	-	-	-	-	-	-
ulkomaille	-	-	-	-	-	-	-
Muut talletukset	-	-	-	-	-	-	-
siitä rahoitus- ja vakuutuslaitoksille	-	-	-	-	-	-	-
julkisyhteisöille	-	-	-	-	-	-	-
muille kotimaisille sektoreille	-	-	-	-	-	-	-
ulkomaille	-	-	-	-	-	-	-
Rahamarkkinainstrumentit	-	-	-	-	-	-	-
siitä rahoitus- ja vakuutuslaitoksille	-	-	-	-	-	-	-
julkisyhteisöille	-	-	-	-	-	-	-
muille kotimaisille sektoreille	-	-	-	-	-	-	-
ulkomaille	-	-	-	-	-	-	-
Joukkovelkakirjalainat	-	-	-	-	-	-	-
siitä rahoitus- ja vakuutuslaitoksille	-	-	-	-	-	-	-
julkisyhteisöille	-	-	-	-	-	-	-
muille kotimaisille sektoreille	-	-	-	-	-	-	-
ulkomaille	-	-	-	-	-	-	-
Johdannaiset	-	-	-	-	-	-	-
siitä rahoitus- ja vakuutuslaitoksille	-	-	-	-	-	-	-
julkisyhteisöille	-	-	-	-	-	-	-
muille kotimaisille sektoreille	-	-	-	-	-	-	-
ulkomaille	-	-	-	-	-	-	-
Lainat	1	-	6	-	-	-	-
siitä rahoitus- ja vakuutuslaitoksille	-	-	6	-	-	-	-
julkisyhteisöille	-	-	-	-	-	-	-
muille kotimaisille sektoreille	1	-	-	-	-	-	-
ulkomaille	-	-	-	-	-	-	-
Noteeratut osakkeet	-	-	-	-	-	-	-
siitä rahoitus- ja vakuutuslaitoksille	-	-	-	-	-	-	-
julkisyhteisöille	-	-	-	-	-	-	-
muille kotimaisille sektoreille	-	-	-	-	-	-	-
ulkomaille	-	-	-	-	-	-	-
Muut osakkeet ja osuudet paitsi rahasto-osuudet	-	-	-	-	-	-	-
siitä rahoitus- ja vakuutuslaitoksille	-	-	-	-	-	-	-
julkisyhteisöille	-	-	-	-	-	-	-
muille kotimaisille sektoreille	-	-	-	-	-	-	-
ulkomaille	-	-	-	-	-	-	-
Rahasto-osuudet	-	-	-	-	-	-	-
siitä rahoitus- ja vakuutuslaitoksille	-	-	-	-	-	-	-
julkisyhteisöille	-	-	-	-	-	-	-
muille kotimaisille sektoreille	-	-	-	-	-	-	-
ulkomaille	-	-	-	-	-	-	-
Vakuutustekninen vastuvelka	-	-	-	-	-	-	-
Muut velat	214	340	324	381	621	288	280
siitä rahoitus- ja vakuutuslaitoksille	15	5	7	3	4	17	4
julkisyhteisöille	199	322	308	357	552	230	217
muille kotimaisille sektoreille	-	13	9	21	65	41	59
ulkomaille	-	-	-	-	-	-	-
Velat yhteensä	215	340	330	381	621	288	280

1.14. Kotitalouksien (S14) rahoitusvarat ja velat 1996-2002*

Rahoitusvarat

<i>miljoonaa euroa</i>	1996	1997	1998	1999	2000	2001	2002*
Monetaarinen kulta ja erityiset nosto-oikeudet	-	-	-	-	-	-	-
Käteisraha ja käteistalletukset	26 470	26 255	31 849	33 601	33 979	35 243	36 179
siitä rahoitus- ja vakuutuslaitoksilta	26 314	26 090	31 696	33 441	33 835	35 116	36 061
julkisyhteisöiltä	156	165	153	160	144	127	118
muilta kotimaisilta sektoreilta	-	-	-	-	-	-	-
ulkomailta	-	-	-	-	-	-	-
Muut talletukset	12 685	13 433	9 291	9 607	9 831	10 367	10 617
siitä rahoitus- ja vakuutuslaitoksilta	12 685	13 433	9 291	9 607	9 831	10 367	10 617
julkisyhteisöiltä	-	-	-	-	-	-	-
muilta kotimaisilta sektoreilta	-	-	-	-	-	-	-
ulkomailta	-	-	-	-	-	-	-
Rahamarkkinainstrumentit	-	-	-	-	-	-	-
siitä rahoitus- ja vakuutuslaitoksilta	-	-	-	-	-	-	-
julkisyhteisöiltä	-	-	-	-	-	-	-
muilta kotimaisilta sektoreilta	-	-	-	-	-	-	-
ulkomailta	-	-	-	-	-	-	-
Joukkovelkakirjalainat	3 372	2 950	2 374	1 680	1 478	2 003	1 368
siitä rahoitus- ja vakuutuslaitoksilta	510	551	140	138	278	479	401
julkisyhteisöiltä	2 768	2 309	2 139	1 438	1 098	918	325
muilta kotimaisilta sektoreilta	-	-	-	-	-	-	-
ulkomailta	94	90	95	104	102	606	642
Johdannaiset	-	-	-	-	-	-	-
siitä rahoitus- ja vakuutuslaitoksilta	-	-	-	-	-	-	-
julkisyhteisöiltä	-	-	-	-	-	-	-
muilta kotimaisilta sektoreilta	-	-	-	-	-	-	-
ulkomailta	-	-	-	-	-	-	-
Lainat	243	269	301	311	376	416	471
siitä rahoitus- ja vakuutuslaitoksilta	4	-	4	-	-	-	-
julkisyhteisöiltä	-	-	-	-	-	-	-
muilta kotimaisilta sektoreilta	239	269	297	311	376	416	471
ulkomailta	-	-	-	-	-	-	-
Noteeratut osakkeet	6 980	9 811	12 432	28 359	25 802	18 987	15 269
siitä rahoitus- ja vakuutuslaitoksilta	1 015	1 747	1 787	1 825	832	717	667
julkisyhteisöiltä	-	-	-	-	-	-	-
muilta kotimaisilta sektoreilta	5 806	7 778	10 158	25 903	21 850	15 893	11 762
ulkomailta	159	286	487	631	3 120	2 377	2 840
Muut osakkeet ja osuudet paitsi rahasto-osuudet	14 075	15 159	21 673	22 616	25 568	25 428	28 753
siitä rahoitus- ja vakuutuslaitoksilta	201	265	351	438	551	624	723
julkisyhteisöiltä	-	-	-	1	-	-	-
muilta kotimaisilta sektoreilta	13 397	14 362	20 762	21 576	24 376	24 123	27 310
ulkomailta	477	532	560	601	641	681	720
Rahasto-osuudet	675	1 050	1 897	4 000	5 126	5 258	4 896
siitä rahoitus- ja vakuutuslaitoksilta	675	1 050	1 897	4 000	5 126	5 258	4 896
julkisyhteisöiltä	-	-	-	-	-	-	-
muilta kotimaisilta sektoreilta	-	-	-	-	-	-	-
ulkomailta	-	-	-	-	-	-	-
Vakuutustekninen vastuuelva	10 175	12 563	15 136	17 196	26 367	28 016	30 572
Muut saamiset	717	576	2 784	2 741	3 161	3 097	6 028
siitä rahoitus- ja vakuutuslaitoksilta	557	452	556	407	462	403	464
julkisyhteisöiltä	155	117	2 213	2 320	2 587	2 613	2 755
muilta kotimaisilta sektoreilta	5	7	15	14	112	81	2 809
ulkomailta	-	-	-	-	-	-	-
Rahoitusvarat yhteensä	75 392	82 066	97 737	120 111	131 688	128 815	134 153
Nettorahoitusvarat	43 030	49 273	62 230	81 909	90 356	84 338	84 484

Velat							
miljoonaa euroa	1996	1997	1998	1999	2000	2001	2002*
Monetaarinen kulta ja erityiset nosto-oikeudet	-	-	-	-	-	-	-
Käteisraha ja käteistalletukset	-	-	-	-	-	-	-
siitä rahoitus- ja vakuutuslaitoksille	-	-	-	-	-	-	-
julkisyhteisöille	-	-	-	-	-	-	-
muille kotimaisille sektoreille	-	-	-	-	-	-	-
ulkomaille	-	-	-	-	-	-	-
Muut talletukset	-	-	-	-	-	-	-
siitä rahoitus- ja vakuutuslaitoksille	-	-	-	-	-	-	-
julkisyhteisöille	-	-	-	-	-	-	-
muille kotimaisille sektoreille	-	-	-	-	-	-	-
ulkomaille	-	-	-	-	-	-	-
Rahamarkkinainstrumentit	-	-	-	-	-	-	-
siitä rahoitus- ja vakuutuslaitoksille	-	-	-	-	-	-	-
julkisyhteisöille	-	-	-	-	-	-	-
muille kotimaisille sektoreille	-	-	-	-	-	-	-
ulkomaille	-	-	-	-	-	-	-
Joukkovelkakirjalainat	-	-	-	-	-	-	-
siitä rahoitus- ja vakuutuslaitoksille	-	-	-	-	-	-	-
julkisyhteisöille	-	-	-	-	-	-	-
muille kotimaisille sektoreille	-	-	-	-	-	-	-
ulkomaille	-	-	-	-	-	-	-
Johdannaiset	-	-	-	-	-	-	-
siitä rahoitus- ja vakuutuslaitoksille	-	-	-	-	-	-	-
julkisyhteisöille	-	-	-	-	-	-	-
muille kotimaisille sektoreille	-	-	-	-	-	-	-
ulkomaille	-	-	-	-	-	-	-
Lainat	30 871	31 210	33 436	36 578	39 606	42 686	46 696
siitä rahoitus- ja vakuutuslaitoksille	28 580	29 343	31 953	35 470	38 691	41 952	46 153
julkisyhteisöille	2 291	1 867	1 483	1 108	915	734	543
muille kotimaisille sektoreille	-	-	-	-	-	-	-
ulkomaille	-	-	-	-	-	-	-
Noteeratut osakkeet	-	-	-	-	-	-	-
siitä rahoitus- ja vakuutuslaitoksille	-	-	-	-	-	-	-
julkisyhteisöille	-	-	-	-	-	-	-
muille kotimaisille sektoreille	-	-	-	-	-	-	-
ulkomaille	-	-	-	-	-	-	-
Muut osakkeet ja osuudet paitsi rahasto-osuudet	-	-	-	-	-	-	-
siitä rahoitus- ja vakuutuslaitoksille	-	-	-	-	-	-	-
julkisyhteisöille	-	-	-	-	-	-	-
muille kotimaisille sektoreille	-	-	-	-	-	-	-
ulkomaille	-	-	-	-	-	-	-
Rahasto-osuudet	-	-	-	-	-	-	-
siitä rahoitus- ja vakuutuslaitoksille	-	-	-	-	-	-	-
julkisyhteisöille	-	-	-	-	-	-	-
muille kotimaisille sektoreille	-	-	-	-	-	-	-
ulkomaille	-	-	-	-	-	-	-
Vakuutustekninen vastuuelka	-	-	-	-	-	-	-
Muut velat	1 491	1 583	2 071	1 624	1 726	1 791	2 973
siitä rahoitus- ja vakuutuslaitoksille	731	792	1 031	683	776	734	629
julkisyhteisöille	698	719	978	865	876	917	856
muille kotimaisille sektoreille	62	72	62	76	74	140	1 488
ulkomaille	-	-	-	-	-	-	-
Velat yhteensä	32 362	32 793	35 507	38 202	41 332	44 477	49 669

1.15. Kotitalouksia palvelevien voittoja tavoittelemattomien yhteisöjen (S15) rahoitusvarat ja velat 1996-2002*

Rahoitusvarat

miljoonaa euroa	1996	1997	1998	1999	2000	2001	2002*
Monetaarinen kulta ja erityiset nosto-oikeudet	-	-	-	-	-	-	-
Käteisraha ja käteistalletukset	377	546	465	468	327	213	609
siitä rahoitus- ja vakuutuslaitoksilta	369	538	457	458	323	212	609
julkisyhteisöiltä	8	7	7	7	-	-	-
muilta kotimaisilta sektoreilta	-	-	-	-	-	-	-
ulkomailta	-	1	1	3	4	1	-
Muut talletukset	7	517	370	427	437	582	532
siitä rahoitus- ja vakuutuslaitoksilta	7	517	370	427	437	582	532
julkisyhteisöiltä	-	-	-	-	-	-	-
muilta kotimaisilta sektoreilta	-	-	-	-	-	-	-
ulkomailta	-	-	-	-	-	-	-
Rahamarkkinainstrumentit	7	12	33	38	37	98	67
siitä rahoitus- ja vakuutuslaitoksilta	7	12	31	37	36	97	60
julkisyhteisöiltä	-	-	-	1	-	-	-
muilta kotimaisilta sektoreilta	-	-	-	-	1	1	6
ulkomailta	-	-	2	-	-	-	1
Joukkovelkakirjalainat	128	133	118	123	127	203	248
siitä rahoitus- ja vakuutuslaitoksilta	8	8	8	8	8	17	27
julkisyhteisöiltä	91	54	56	49	54	93	91
muilta kotimaisilta sektoreilta	23	62	35	54	48	48	77
ulkomailta	6	9	19	12	17	45	53
Johdannaiset	-	-	-	-	-	-	-
siitä rahoitus- ja vakuutuslaitoksilta	-	-	-	-	-	-	-
julkisyhteisöiltä	-	-	-	-	-	-	-
muilta kotimaisilta sektoreilta	-	-	-	-	-	-	-
ulkomailta	-	-	-	-	-	-	-
Lainat	53	52	26	80	54	41	60
siitä rahoitus- ja vakuutuslaitoksilta	25	23	2	23	6	1	1
julkisyhteisöiltä	-	-	-	-	4	-	4
muilta kotimaisilta sektoreilta	28	29	24	57	44	40	47
ulkomailta	-	-	-	-	-	-	8
Noteeratut osakkeet	2 621	3 275	4 795	9 776	8 655	6 189	4 406
siitä rahoitus- ja vakuutuslaitoksilta	119	196	227	259	105	68	72
julkisyhteisöiltä	-	-	-	-	-	-	-
muilta kotimaisilta sektoreilta	2 482	3 034	4 523	9 517	8 393	6 087	4 302
ulkomailta	20	45	45	-	157	34	32
Muut osakkeet ja osuudet paitsi rahasto-osuudet	211	300	357	282	426	449	597
siitä rahoitus- ja vakuutuslaitoksilta	49	56	55	52	50	56	70
julkisyhteisöiltä	1	1	1	7	7	2	6
muilta kotimaisilta sektoreilta	161	243	287	222	368	391	520
ulkomailta	-	-	14	1	1	-	1
Rahasto-osuudet	335	476	748	1 712	2 207	2 018	2 294
siitä rahoitus- ja vakuutuslaitoksilta	335	476	748	1 712	2 207	1 956	2 255
julkisyhteisöiltä	-	-	-	-	-	-	-
muilta kotimaisilta sektoreilta	-	-	-	-	-	-	-
ulkomailta	-	-	-	-	-	62	39
Vakuutustekninen vastuuveika	26	30	23	28	27	32	31
Muut saamiset	158	190	204	202	72	95	85
siitä rahoitus- ja vakuutuslaitoksilta	24	18	10	52	26	21	31
julkisyhteisöiltä	6	7	10	10	11	10	14
muilta kotimaisilta sektoreilta	127	164	183	140	34	64	39
ulkomailta	1	1	1	-	1	-	1
Rahoitusvarat yhteensä	3 923	5 531	7 139	13 136	12 369	9 920	8 929
Nettorahoitusvarat	2 735	4 364	5 878	11 710	10 864	8 476	7 326

Velat

miljoonaa euroa	1996	1997	1998	1999	2000	2001	2002*
Monetaarinen kulta ja erityiset nosto-oikeudet	-	-	-	-	-	-	-
Käteisraha ja käteistalletukset	-	-	-	-	-	-	-
siitä rahoitus- ja vakuutuslaitoksille	-	-	-	-	-	-	-
julkisyhteisöille	-	-	-	-	-	-	-
muille kotimaisille sektoreille	-	-	-	-	-	-	-
ulkomaille	-	-	-	-	-	-	-
Muut talletukset	-	-	-	-	-	-	-
siitä rahoitus- ja vakuutuslaitoksille	-	-	-	-	-	-	-
julkisyhteisöille	-	-	-	-	-	-	-
muille kotimaisille sektoreille	-	-	-	-	-	-	-
ulkomaille	-	-	-	-	-	-	-
Rahamarkkinainstrumentit	-	-	-	-	-	4	5
siitä rahoitus- ja vakuutuslaitoksille	-	-	-	-	-	4	1
julkisyhteisöille	-	-	-	-	-	-	-
muille kotimaisille sektoreille	-	-	-	-	-	-	4
ulkomaille	-	-	-	-	-	-	-
Joukkovelkakirjalainat	6	4	2	2	4	6	6
siitä rahoitus- ja vakuutuslaitoksille	6	3	2	2	4	3	3
julkisyhteisöille	-	1	-	-	-	2	2
muille kotimaisille sektoreille	-	-	-	-	-	1	1
ulkomaille	-	-	-	-	-	-	-
Johdannaiset	-	-	-	-	-	-	-
siitä rahoitus- ja vakuutuslaitoksille	-	-	-	-	-	-	-
julkisyhteisöille	-	-	-	-	-	-	-
muille kotimaisille sektoreille	-	-	-	-	-	-	-
ulkomaille	-	-	-	-	-	-	-
Lainat	1 071	1 046	1 110	1 251	1 230	1 252	1 490
siitä rahoitus- ja vakuutuslaitoksille	619	598	636	782	712	783	914
julkisyhteisöille	445	446	468	467	485	466	572
muille kotimaisille sektoreille	7	2	6	2	33	3	4
ulkomaille	-	-	-	-	-	-	-
Noteeratut osakkeet	-	-	-	-	-	-	-
siitä rahoitus- ja vakuutuslaitoksille	-	-	-	-	-	-	-
julkisyhteisöille	-	-	-	-	-	-	-
muille kotimaisille sektoreille	-	-	-	-	-	-	-
ulkomaille	-	-	-	-	-	-	-
Muut osakkeet ja osuudet paitsi rahasto-osuudet	-	-	-	-	-	-	-
siitä rahoitus- ja vakuutuslaitoksille	-	-	-	-	-	-	-
julkisyhteisöille	-	-	-	-	-	-	-
muille kotimaisille sektoreille	-	-	-	-	-	-	-
ulkomaille	-	-	-	-	-	-	-
Rahasto-osuudet	-	-	-	-	-	-	-
siitä rahoitus- ja vakuutuslaitoksille	-	-	-	-	-	-	-
julkisyhteisöille	-	-	-	-	-	-	-
muille kotimaisille sektoreille	-	-	-	-	-	-	-
ulkomaille	-	-	-	-	-	-	-
Vakuutustekninen vastuuvelka	-	-	-	-	-	-	-
Muut velat	111	117	149	173	271	182	102
siitä rahoitus- ja vakuutuslaitoksille	52	11	21	111	18	15	10
julkisyhteisöille	43	6	21	26	35	34	23
muille kotimaisille sektoreille	16	100	107	36	212	133	69
ulkomaille	-	-	-	-	6	-	-
Velat yhteensä	1 188	1 167	1 261	1 426	1 505	1 444	1 603

1.16. Ulkomaiden (S2) rahoitusvarat ja velat 1996-2002*

Rahoitusvarat

miljoonaa euroa	1996	1997	1998	1999	2000	2001	2002*
Monetaarinen kulta ja erityiset nosto-oikeudet	-	-	-	-	-	-	-
Käteisraha ja käteistalletukset	5 545	5 829	9 132	9 271	14 579	28 809	24 642
siitä rahoitus- ja vakuutuslaitoksilta	5 545	5 829	9 132	9 271	14 579	28 809	24 642
julkisyhteisöiltä	-	-	-	-	-	-	-
muilta kotimaisilta sektoreilta	-	-	-	-	-	-	-
ulkomailta	-	-	-	-	-	-	-
Muut talletukset	-	108	318	526	457	359	263
siitä rahoitus- ja vakuutuslaitoksilta	-	108	318	526	457	359	263
julkisyhteisöiltä	-	-	-	-	-	-	-
muilta kotimaisilta sektoreilta	-	-	-	-	-	-	-
ulkomailta	-	-	-	-	-	-	-
Rahamarkkinainstrumentit	2 775	2 804	1 938	2 435	7 312	6 163	7 868
siitä rahoitus- ja vakuutuslaitoksilta	2 035	1 993	1 197	1 413	3 154	1 736	2 356
julkisyhteisöiltä	568	207	298	579	3 555	4 159	5 395
muilta kotimaisilta sektoreilta	172	604	443	443	603	268	117
ulkomailta	-	-	-	-	-	-	-
Joukkovelkakirjalainat	43 308	47 145	44 484	46 367	47 821	51 224	58 180
siitä rahoitus- ja vakuutuslaitoksilta	9 118	10 784	8 665	9 436	8 660	7 598	8 198
julkisyhteisöiltä	33 225	34 935	34 472	35 507	34 558	36 166	42 118
muilta kotimaisilta sektoreilta	965	1 426	1 347	1 424	4 603	7 460	7 864
ulkomailta	-	-	-	-	-	-	-
Johdannaiset	565	1 051	264	1 979	1 660	947	1 921
siitä rahoitus- ja vakuutuslaitoksilta	-52	398	37	1 407	1 290	1 001	1 659
julkisyhteisöiltä	610	622	210	-113	-152	-272	-334
muilta kotimaisilta sektoreilta	7	31	17	685	522	218	596
ulkomailta	-	-	-	-	-	-	-
Lainat	15 165	18 177	17 759	22 618	32 845	34 506	34 965
siitä rahoitus- ja vakuutuslaitoksilta	3 116	4 779	3 152	4 496	5 223	7 111	6 049
julkisyhteisöiltä	2 209	2 416	2 848	2 356	2 277	2 990	3 337
muilta kotimaisilta sektoreilta	9 840	10 982	11 759	15 766	25 345	24 405	25 579
ulkomailta	-	-	-	-	-	-	-
Noteeratut osakkeet	18 792	29 216	69 334	222 026	231 870	152 213	93 180
siitä rahoitus- ja vakuutuslaitoksilta	868	2 768	3 656	4 129	2 419	1 600	1 462
julkisyhteisöiltä	-	-	-	-	-	-	-
muilta kotimaisilta sektoreilta	17 924	26 448	65 678	217 897	229 451	150 613	91 718
ulkomailta	-	-	-	-	-	-	-
Muut osakkeet ja osuudet paitsi rahasto-osuudet	3 805	4 881	8 253	12 161	16 810	21 750	22 059
siitä rahoitus- ja vakuutuslaitoksilta	100	111	2 041	3 811	7 386	10 387	10 545
julkisyhteisöiltä	-	-	-	-	-	-	-
muilta kotimaisilta sektoreilta	3 705	4 770	6 212	8 350	9 424	11 363	11 514
ulkomailta	-	-	-	-	-	-	-
Rahasto-osuudet	19	44	148	434	1 217	1 278	1 399
siitä rahoitus- ja vakuutuslaitoksilta	19	44	148	434	1 217	1 278	1 399
julkisyhteisöiltä	-	-	-	-	-	-	-
muilta kotimaisilta sektoreilta	-	-	-	-	-	-	-
ulkomailta	-	-	-	-	-	-	-
Vakuutustekninen vastuovelka	306	264	883	2 194	1 752	1 858	1 313
Muut saamiset	5 953	6 205	6 039	5 354	9 025	4 726	5 952
siitä rahoitus- ja vakuutuslaitoksilta	2 707	3 007	3 067	1 377	4 801	1 191	1 351
julkisyhteisöiltä	281	408	767	1 307	928	385	502
muilta kotimaisilta sektoreilta	2 965	2 790	2 205	2 670	3 296	3 150	4 099
ulkomailta	-	-	-	-	-	-	-
Rahoitusvarat yhteensä	96 233	115 724	158 552	325 365	365 348	303 833	251 742
Nettorahoitusvarat	42 846	46 653	85 148	214 760	202 476	118 386	52 167

Velat							
<i>miljoonaa euroa</i>	1996	1997	1998	1999	2000	2001	2002*
Monetaarinen kulta ja erityiset nosto-oikeudet ¹	686	717	791	745	611	762	713
Käteisraha ja käteistalletukset	12 040	15 550	16 870	21 775	24 908	35 854	31 632
siitä rahoitus- ja vakuutuslaitoksille	11 323	15 153	16 516	21 224	24 508	35 096	30 828
julkisyhteisöille	222	4	12	70	75	105	463
muille kotimaisille sektoreille	495	393	342	481	325	653	341
ulkomaille	-	-	-	-	-	-	-
Muut talletukset	876	1 805	983	863	1 170	1 920	1 514
siitä rahoitus- ja vakuutuslaitoksille	872	1 766	981	755	967	809	728
julkisyhteisöille	4	39	2	108	203	1 111	786
muille kotimaisille sektoreille	-	-	-	-	-	-	-
ulkomaille	-	-	-	-	-	-	-
Rahamarkkinainstrumentit	655	551	493	1 486	1 493	1 056	3 084
siitä rahoitus- ja vakuutuslaitoksille	655	510	451	1 017	1 249	802	2 805
julkisyhteisöille	-	5	22	440	133	203	172
muille kotimaisille sektoreille	-	36	20	29	111	51	107
ulkomaille	-	-	-	-	-	-	-
Joukkovelkakirjalainat	4 762	7 181	9 102	18 544	31 963	40 247	48 469
siitä rahoitus- ja vakuutuslaitoksille	3 484	5 402	5 499	10 343	13 959	16 103	19 483
julkisyhteisöille	1 093	1 602	3 387	7 981	17 812	23 298	28 176
muille kotimaisille sektoreille	185	177	216	220	192	846	810
ulkomaille	-	-	-	-	-	-	-
Johdannaiset	-4	236	126	2 375	2 313	1 637	2 938
siitä rahoitus- ja vakuutuslaitoksille	-10	232	126	2 006	1 660	1 303	1 667
julkisyhteisöille	-	-	-	6	110	6	80
muille kotimaisille sektoreille	6	4	-	363	543	328	1 191
ulkomaille	-	-	-	-	-	-	-
Lainat	13 412	16 222	14 166	15 384	24 002	29 860	32 420
siitä rahoitus- ja vakuutuslaitoksille	9 791	11 024	7 894	7 424	8 830	7 945	9 563
julkisyhteisöille	91	97	137	81	80	88	125
muille kotimaisille sektoreille	3 530	5 101	6 135	7 879	15 092	21 827	22 732
ulkomaille	-	-	-	-	-	-	-
Noteeratut osakkeet	1 548	3 230	5 528	14 216	23 005	19 008	19 973
siitä rahoitus- ja vakuutuslaitoksille	711	1 614	2 956	7 737	11 571	8 591	6 102
julkisyhteisöille	658	1 239	1 985	5 695	7 666	7 582	9 947
muille kotimaisille sektoreille	179	377	587	784	3 768	2 835	3 924
ulkomaille	-	-	-	-	-	-	-
Muut osakkeet ja osuudet paitsi rahasto-osuudet	11 411	15 290	18 109	25 853	42 317	41 567	43 054
siitä rahoitus- ja vakuutuslaitoksille	247	323	1 725	2 584	6 291	10 029	11 486
julkisyhteisöille	1 118	1 310	1 300	1 475	1 647	1 950	2 207
muille kotimaisille sektoreille	10 046	13 657	15 084	21 794	34 379	29 588	29 361
ulkomaille	-	-	-	-	-	-	-
Rahasto-osuudet	-	-	-	-	-	4 050	4 235
siitä rahoitus- ja vakuutuslaitoksille	-	-	-	-	-	2 017	2 111
julkisyhteisöille	-	-	-	-	-	1 971	2 085
muille kotimaisille sektoreille	-	-	-	-	-	62	39
ulkomaille	-	-	-	-	-	-	-
Vakuutustekninen vastuuvelka	-	-	-	-	-	-	-
Muut velat	8 001	8 289	7 236	9 364	11 090	9 486	11 543
siitä rahoitus- ja vakuutuslaitoksille	2 174	2 466	2 819	2 131	2 371	2 513	2 123
julkisyhteisöille	1 458	2 244	1 733	2 413	2 767	3 605	2 765
muille kotimaisille sektoreille	4 369	3 579	2 684	4 820	5 952	3 368	6 655
ulkomaille	-	-	-	-	-	-	-
Velat yhteensä	53 387	69 071	73 404	110 605	162 872	185 447	199 575

(1) Monetaarinen kulta kirjataan Suomen rahoitustiliinpidossa ulkomaiden velkoihin, vaikka se EKT95:n mukaan tulisi näyttää vain keskuspankin saatavana eikä minkään sektorin velkana.

Sulauttamattomat rahoitustaseet

2

Tauluissa kuvataan kaikkien sektorien rahoitustase tilastovuosien 2000-2002 lopussa. Tauluissa on kaikkien sektorien rahoitusvarat ja velat vaateittain sekä rahoitusvarat ja velat yhteensä. Tiedot ovat sulauttamattomia eli niistä ei ole vähennetty sektorin sisäisiä tai sektoreiden välisiä saamisia ja velkoja.*

2.1

Sektorien sulauttamattomat rahoitusvarat ja velat 2000

<i>miljoonaa euroa</i>	Monetaarinen kulta ja erityiset nosto-oikeudet	Käteisraha ja käteis-talletukset	Muut talletukset	Rahamarkkina-instrumentit	Joukko-velkakirjainat
Rahoitusvarat					
Yritykset ja asuntoyhteisöt	0	9 972	1 049	1 970	8 050
Rahoitus- ja vakuutuslaitokset yhteensä	611	29 883	5 568	9 684	32 298
Keskuspankki	611	8 077	989	75	745
Talletuspankit	0	19 806	3 479	5 212	12 881
Rahamarkkinarahastot ja muut rahoitusta välittävät rahalaitokset	0	103	122	1 086	1 323
Muut rahoituksen välitystä harjoittavat laitokset	0	1 012	550	905	3 598
Rahoituksen ja vakuutuksen välitystä avustavat laitokset	0	374	13	47	32
Vakuutuslaitokset	0	511	415	2 359	13 719
Julkisyhteisöt yhteensä	0	1 343	3 894	5 226	30 943
Valtionhallinto	0	235	3 279	2 159	673
Paikallishallinto	0	703	322	1 124	501
Työeläkelaitokset	0	134	276	1 279	29 589
Muut sosiaaliturvarahastot	0	271	17	664	180
Kotitaloudet	0	33 979	9 831	0	1 478
Kotitalouksia palvelevat voittoa tavoittelemattomat yhteisöt	0	327	437	37	127
Kotimaiset yhteensä	611	75 504	20 779	16 917	72 896
Ulkomaat	-	14 579	457	7 312	47 821
Rahoitusvarat yhteensä	611	90 083	21 236	24 229	120 717
Velat					
Yritykset ja asuntoyhteisöt	-	-	-	2 122	12 059
Rahoitus- ja vakuutuslaitokset yhteensä	-	64 922	20 066	15 380	14 936
Keskuspankki	-	5 799	299	-	-
Talletuspankit	-	59 123	19 767	14 962	10 627
Rahamarkkinarahastot ja muut rahoitusta välittävät rahalaitokset	-	-	-	395	3 125
Muut rahoituksen välitystä harjoittavat laitokset	-	-	-	21	914
Rahoituksen ja vakuutuksen välitystä avustavat laitokset	-	-	-	-	103
Vakuutuslaitokset	-	-	-	2	167
Julkisyhteisöt yhteensä	-	253	-	5 234	61 755
Valtionhallinto	-	253	-	4 952	61 307
Paikallishallinto	-	-	-	282	448
Työeläkelaitokset	-	-	-	-	-
Muut sosiaaliturvarahastot	-	-	-	-	-
Kotitaloudet	-	-	-	-	-
Kotitalouksia palvelevat voittoa tavoittelemattomat yhteisöt	-	-	-	-	4
Kotimaiset yhteensä	-	65 175	20 066	22 736	88 754
Ulkomaat	611	24 908	1 170	1 493	31 963
Velat yhteensä	611	90 083	21 236	24 229	120 717

Sulauttamattomat rahoitustaseet

Johdan- naiset	Lainat	Noteeratut osakkeet	Muut osakkeet ja osuudet paitsi rahasto- osuudet	Rahasto- osuudet	Vakuutus- tekninen vastuu- velka	Muut saamiset ja velat	Yhteensä
849	60 557	15 341	58 880	2 354	1 562	32 289	192 873
1 860	92 948	22 985	17 355	2 654	5	8 977	224 828
0	7	0	786	-	-	0	11 290
1 460	78 377	342	2 579	41	5	3 807	127 989
245	9 673	16	134	7	0	427	13 136
110	2 625	7 861	8 495	84	0	1 830	27 070
0	184	374	6	11	0	469	1 510
45	2 082	14 392	5 355	2 511	0	2 444	43 833
110	22 943	30 205	22 603	470	54	8 919	126 710
0	11 679	13 570	11 053	15	0	3 436	46 099
5	3 995	442	7 589	101	54	2 586	17 422
105	7 165	15 347	3 912	323	0	2 567	60 697
0	104	846	49	31	0	330	2 492
0	376	25 802	25 568	5 126	26 367	3 161	131 688
0	54	8 655	426	2 207	27	72	12 369
2 819	176 878	102 988	124 832	12 811	28 015	53 418	688 468
1 660	32 845	231 870	16 810	1 217	1 752	9 025	365 348
4 479	209 723	334 858	141 642	14 028	29 767	62 443	1 053 816
722	117 273	304 861	79 331	-	-	29 926	546 294
1 596	19 024	6 992	17 641	14 028	29 767	11 741	216 093
-	-	-	969	-	-	-	7 067
1 420	10 594	1 251	3 753	-	-	5 130	126 627
156	6 600	-	834	1 697	-	421	13 228
-	1 446	449	9 015	12 331	-	3 969	28 145
-	70	-	122	-	-	507	802
20	314	5 292	2 948	-	29 767	1 714	40 224
-152	8 588	-	2 353	-	-	7 689	85 720
-153	3 756	-	-	-	-	2 080	72 195
1	4 805	-	2 330	-	-	4 174	12 040
-	27	-	23	-	-	814	864
-	-	-	-	-	-	621	621
-	39 606	-	-	-	-	1 726	41 332
-	1 230	-	-	-	-	271	1 505
2 166	185 721	311 853	99 325	14 028	29 767	51 353	890 944
2 313	24 002	23 005	42 317	-	-	11 090	162 872
4 479	209 723	334 858	141 642	14 028	29 767	62 443	1 053 816

Tilastokeskus Rahoitustilinpito

2.2

Sektorien sulauttamattomat rahoitusvarat ja velat 2001

<i>miljoonaa euroa</i>	Monetaarinen kulta ja erityiset nosto-oikeudet	Käteisraha ja käteistalletukset	Muut talletukset	Rahamarkkina-instrumentit	Joukko-velkakirjalainat
Rahoitusvarat					
Yritykset ja asuntoyhteisöt	0	11 051	1 577	1 301	7 641
Rahoitus- ja vakuutuslaitokset yhteensä	762	41 789	6 424	11 952	30 626
Keskuspankki	762	8 967	1 919	0	729
Talletuspankit	0	31 185	3 611	7 123	8 878
Rahamarkkinarahastot ja muut rahoitusta välittävät rahalaitokset	0	130	196	1 554	2 596
Muut rahoituksen välitystä harjoittavat laitokset	0	398	361	1 090	3 373
Rahoituksen ja vakuutuksen välitystä avustavat laitokset	-	462	1	206	50
Vakuutuslaitokset	0	647	336	1 979	15 000
Julkisyhteisöt yhteensä	0	1 383	2 251	5 305	32 451
Valtionhallinto	0	366	1 646	1 350	1 545
Paikallishallinto	0	515	275	1 142	517
Työeläkelaitokset	0	241	228	2 125	30 202
Muut sosiaaliturvarahastot	0	261	102	688	187
Kotitaloudet	0	35 243	10 367	0	2 003
Kotitalouksia palvelevat voittoa tavoittelemattomat yhteisöt	0	213	582	98	203
Kotimaiset yhteensä	762	89 679	21 201	18 656	72 924
Ulkomaat	-	28 809	359	6 163	51 224
Rahoitusvarat yhteensä	762	118 488	21 560	24 819	124 148
Velat					
Yritykset ja asuntoyhteisöt	-	-	-	1 942	14 723
Rahoitus- ja vakuutuslaitokset yhteensä	-	82 424	19 640	14 684	12 963
Keskuspankki	-	7 368	106	-	-
Talletuspankit	-	75 056	19 407	13 175	8 189
Rahamarkkinarahastot ja muut rahoitusta välittävät rahalaitokset	-	-	127	1 068	3 606
Muut rahoituksen välitystä harjoittavat laitokset	-	-	-	402	690
Rahoituksen ja vakuutuksen välitystä avustavat laitokset	-	-	-	21	89
Vakuutuslaitokset	-	-	-	18	389
Julkisyhteisöt yhteensä	-	210	-	7 133	56 209
Valtionhallinto	-	210	-	6 883	55 774
Paikallishallinto	-	-	-	250	435
Työeläkelaitokset	-	-	-	-	-
Muut sosiaaliturvarahastot	-	-	-	-	-
Kotitaloudet	-	-	-	-	-
Kotitalouksia palvelevat voittoa tavoittelemattomat yhteisöt	-	-	-	4	6
Kotimaiset yhteensä	-	82 634	19 640	23 763	83 901
Ulkomaat	762	35 854	1 920	1 056	40 247
Velat yhteensä	762	118 488	21 560	24 819	124 148

Sulauttamattomat rahoitustaseet

Johdan- naiset	Lainat	Noteeratut osakkeet	Muut osakkeet ja osuudet paitsi rahasto- osuudet	Rahasto- osuudet	Vakuutus- tekninen vastuu- velka	Muut saamiset ja velat	Yhteensä
582	72 769	11 464	54 258	2 347	1 569	31 583	196 142
1 589	97 739	17 143	19 799	4 987	21	7 357	240 188
0	8	0	786	0	-	226	13 397
1 431	77 604	432	11 863	45	21	3 938	146 131
144	15 137	342	89	4	0	404	20 596
11	2 891	7 669	3 800	211	0	675	20 479
0	167	92	31	23	0	559	1 591
3	1 932	8 608	3 230	4 704	0	1 555	37 994
23	22 353	26 806	22 893	3 607	67	8 847	125 986
0	11 760	12 419	10 903	336	0	4 037	44 362
3	3 904	489	7 409	123	67	2 269	16 713
20	6 632	13 016	4 575	3 093	0	2 313	62 445
0	57	882	6	55	0	228	2 466
0	416	18 987	25 428	5 258	28 016	3 097	128 815
0	41	6 189	449	2 018	32	95	9 920
2 194	193 318	80 589	122 827	18 217	29 705	50 979	701 051
947	34 506	152 213	21 750	1 278	1 858	4 726	303 833
3 141	227 824	232 802	144 577	19 495	31 563	55 705	1 004 884
504	123 065	206 578	83 531	-	-	28 859	459 202
1 272	21 888	7 216	17 090	15 445	31 563	8 197	232 382
-	-	-	1 149	-	-	-	8 623
1 259	9 687	819	11 444	-	-	5 195	144 231
12	9 970	-	948	3 215	-	843	19 789
-	1 755	5 354	2 162	12 230	-	604	23 197
-	297	43	224	-	-	747	1 421
1	179	1 000	1 163	-	31 563	808	35 121
-272	9 073	-	2 389	-	-	7 190	81 932
-290	4 114	-	-	-	-	2 162	68 853
0	4 927	-	2 373	-	-	3 985	11 970
18	32	-	16	-	-	755	821
-	-	-	-	-	-	288	288
-	42 686	-	-	-	-	1 791	44 477
-	1 252	-	-	-	-	182	1 444
1 504	197 964	213 794	103 010	15 445	31 563	46 219	819 437
1 637	29 860	19 008	41 567	4 050	-	9 486	185 447
3 141	227 824	232 802	144 577	19 495	31 563	55 705	1 004 884

Tilastokeskus Rahoitustilinpito

2.3. Sektorien sulauttamattomat rahoitusvarat ja velat 2002*

<i>miljoonaa euroa</i>	Monetaarinen kulta ja erityiset nosto-oikeudet	Käteisraha ja käteis-talletukset	Muut talletukset	Rahamarkkina-instrumentit	Joukko-velkakirja-lainat
Rahoitusvarat					
Yritykset ja asuntoyhteisöt	0	11 295	1 461	3 238	7 252
Rahoitus- ja vakuutuslaitokset yhteensä	713	37 150	8 602	15 819	29 518
Keskuspankki	713	8 926	3 588	0	531
Talletuspankit	0	26 597	3 731	6 825	8 716
Rahamarkkinarahastot ja muut rahoitusta välittävät rahalaitokset	0	226	227	2 728	2 940
Muut rahoituslaitokset	0	641	204	994	3 452
Rahoituksen ja vakuutuksen välitystä avustavat laitokset	-	408	0	26	0
Vakuutuslaitokset	0	352	852	5 246	13 879
Julkisyhteisöt yhteensä	0	2 087	2 532	4 817	34 763
Valtionhallinto	0	614	1 330	1 280	1 879
Paikallishallinto	0	832	301	1 010	396
Työeläkelaitokset	0	258	880	1 838	32 312
Muut sosiaaliturvarahastot	0	383	21	689	176
Kotitaloudet	0	36 179	10 617	0	1 368
Kotitalouksia palvelevat voittoa tavoittelemattomat yhteisöt	0	609	532	67	248
Kotimaiset yhteensä	713	87 320	23 744	23 941	73 149
Ulkomaat	-	24 642	263	7 868	58 180
Rahoitusvarat yhteensä	713	111 962	24 007	31 809	131 329
Velat					
Yritykset ja asuntoyhteisöt	-	-	-	3 085	16 207
Rahoitus- ja vakuutuslaitokset yhteensä	-	80 094	22 493	18 144	12 464
Keskuspankki	-	8 825	0	-	-
Talletuspankit	-	71 265	22 493	17 384	8 075
Rahamarkkinarahastot ja muut rahoitusta välittävät rahalaitokset	-	4	-	400	3 452
Muut rahoituslaitokset	-	-	-	344	686
Rahoituksen ja vakuutuksen välitystä avustavat laitokset	-	-	-	16	63
Vakuutuslaitokset	-	-	-	0	188
Julkisyhteisöt yhteensä	-	236	-	7 491	54 183
Valtionhallinto	-	236	-	7 281	53 952
Paikallishallinto	-	-	-	210	231
Työeläkelaitokset	-	-	-	-	-
Muut sosiaaliturvarahastot	-	-	-	-	-
Kotitaloudet	-	-	-	-	-
Kotitalouksia palvelevat voittoa tavoittelemattomat yhteisöt	-	-	-	5	6
Kotimaiset yhteensä	-	80 330	22 493	28 725	82 860
Ulkomaat	713	31 632	1 514	3 084	48 469
Velat yhteensä	713	111 962	24 007	31 809	131 329

Sulauttamattomat rahoitustaseet

Johdan- naiset	Lainat	Noteeratut osakkeet	Muut osakkeet ja osuudet paitsi rahasto- osuudet	Rahasto- osuudet	Vakuutus- tekninen vastuu- velka	Muut saamiset ja velat	Yhteensä
1 768	70 047	10 351	54 098	2 261	1 867	35 112	198 750
1 966	106 172	12 451	21 164	6 139	21	6 693	246 408
0	8	0	1 047	0	0	637	15 450
1 789	88 133	371	11 699	59	21	2 856	150 797
69	12 941	270	56	3	0	479	19 939
54	2 926	6 442	4 518	496	0	585	20 312
0	0	52	85	64	0	162	797
54	2 164	5 316	3 759	5 517	0	1 974	39 113
80	22 318	22 960	24 421	3 870	65	8 472	126 385
0	11 727	11 429	10 587	514	0	3 311	42 671
0	3 969	326	7 941	574	65	2 496	17 910
80	6 622	10 518	5 860	2 740	0	2 462	63 570
0	0	687	33	42	0	203	2 234
0	471	15 269	28 753	4 896	30 572	6 028	134 153
0	60	4 406	597	2 294	31	85	8 929
3 814	199 068	65 437	129 033	19 460	32 556	56 390	714 625
1 921	34 965	93 180	22 059	1 399	1 313	5 952	251 742
5 735	234 033	158 617	151 092	20 859	33 869	62 342	966 367
803	122 296	132 722	87 890	-	-	33 487	396 490
2 328	21 623	5 922	17 733	16 624	33 869	6 550	237 844
-	-	-	1 305	-	-	164	10 294
2 182	10 851	845	11 899	-	-	4 219	149 213
46	8 411	-	947	5 115	-	717	19 092
49	1 905	5 039	2 622	11 509	-	455	22 609
39	85	38	151	-	-	160	552
12	371	-	809	-	33 869	835	36 084
-334	9 508	-	2 415	-	-	7 687	81 186
-347	4 007	-	-	-	-	2 459	67 588
-	5 432	-	2 388	-	-	4 189	12 450
13	69	-	27	-	-	759	868
-	0	-	-	-	-	280	280
-	46 696	-	-	-	-	2 973	49 669
-	1 490	-	-	-	-	102	1 603
2 797	201 613	138 644	108 038	16 624	33 869	50 799	766 792
2 938	32 420	19 973	43 054	4 235	-	11 543	199 575
5 735	234 033	158 617	151 092	20 859	33 869	62 342	966 367

Tilastokeskus Rahoitustilinpito

Rahoitusvirrat

3

Tauluissa kuvataan sektoreittain rahoitusvarojen ja velkojen nettohankintaa vuosina 1996 – 2002. Sektorin rahoitustaloustoimet ilmoitetaan rahoitusvaateittain. Kun rahoitusvarojen nettohankinnasta yhteensä vähennetään velkojen nettohankinta, saadaan Rahoitustaloustoimet, netto, joka käsitteenä vastaa kansantalouden tilinpidon nettoluotonantoa.*

Tilastollinen ero osoittaa rahoitustilinpidon sektoreittaisen nettoluotonannon (=Rahoitustaloustoimet, netto) ja kansantalouden tilinpidon sektoreittaisen nettoluotonannon eron.

3.1 Yritysten ja asuntoyhteisöjen (S11) rahoitustaloustoimet 1996-2002*

miljoonaa euroa	1996	1997	1998	1999	2000	2001	2002*
Rahoitusvarojen nettohankinta							
Monetaarinen kulta ja erityiset nosto-oikeudet	-	-	-	-	-	-	-
Käteisraha ja käteistalletukset	1 432	465	1 168	-376	-790	1 079	177
Muut talletukset	-1 090	-199	-524	329	439	528	-46
Rahamarkkinainstrumentit	-866	1 348	-367	790	-2 153	-690	1 224
Joukkovelkakirjalainat	-1 499	-62	479	-605	262	1 671	755
Johdannaiset	2	2	-	116	191	-52	323
Lainat	6 315	4 735	-2 819	3 034	18 246	12 066	-2 098
Noteeratut osakkeet	-	-1 300	3 225	1 805	-362	-373	1 814
Muut osakkeet ja osuudet paitsi rahasto-osuudet	590	4 799	10 636	3 299	20 522	1	3 587
Rahasto-osuudet	308	253	167	611	815	232	522
Vakuutustekninen vastuovelka	-97	-81	41	114	-276	7	298
Muut saamiset ja velat	1 116	4 387	3 416	5 819	1 846	2 356	629
Rahoitusvarojen nettohankinta yhteensä	6 211	14 347	15 422	14 936	38 740	16 825	7 185
Velkojen nettohankinta							
Monetaarinen kulta ja erityiset nosto-oikeudet	-	-	-	-	-	-	-
Käteisraha ja käteistalletukset	-	-	-	-	-	-	-
Muut talletukset	-	-	-	-	-	-	-
Rahamarkkinainstrumentit	264	264	-28	682	466	-537	257
Joukkovelkakirjalainat	-762	38	73	189	2 969	2 636	1 537
Johdannaiset	56	-14	-38	-172	-405	146	273
Lainat	3 486	2 597	-718	7 621	21 484	5 956	-2 054
Noteeratut osakkeet	-	767	8 662	489	5 338	1 628	623
Muut osakkeet ja osuudet paitsi rahasto-osuudet	4 190	2 722	1 594	1 663	3 467	3 051	2 212
Rahasto-osuudet	-	-	-	-	-	-	-
Vakuutustekninen vastuovelka	-	-	-	-	-	-	-
Muut saamiset ja velat	-1 793	4 505	3 652	3 057	1 501	-957	1 143
Velkojen nettohankinta yhteensä	5 441	10 879	13 197	13 529	34 820	11 923	3 991
Rahoitustaloustoimet, netto 1)	770	3 468	2 225	1 407	3 920	4 902	3 194
Tilastollinen ero	4 648	2 297	2 317	4 500	499	-4	1 730
Nettoluotonanto (+) / nettoluotonotto (-)	5 418	5 765	4 542	5 907	4 419	4 898	4 924

1) Rahoitustilinpidoon erä Rahoitustaloustoimet, netto vastaa käsitteenä kansantalouden tilinpidoon nettoluotonantoa.

Tilastollinen ero on niiden välinen erotus (ks. lukua Rahoitustaloustoimia kuvaavan virtatilinpidoon laadinta).

3.2. Rahoitus- ja vakuutuslaitosten (S12) rahoitustaloustoimet 1996-2002*

miljoonaa euroa	1996	1997	1998	1999	2000	2001	2002*
Rahoitusvarojen nettohankinta							
Monetaarinen kulta ja erityiset nosto-oikeudet	-36	67	108	-111	-139	116	-75
Käteisraha ja käteistalletukset	-4 083	1 721	1 620	8 174	2 233	11 155	-4 598
Muut talletukset	346	234	-1 803	989	-218	853	2 187
Rahamarkkinainstrumentit	-2 588	152	-1 632	370	-921	2 461	3 932
Joukkovelkakirjalainat	2 616	3 063	1 646	4 257	2 934	-1 561	-1 122
Johdannaiset	-31	61	-	157	44	86	-74
Lainat	-559	872	5 521	8 094	5 389	2 559	9 641
Noteeratut osakkeet	-	-52	334	1 042	-934	1 025	-1 544
Muut osakkeet ja osuudet paitsi rahasto-osuudet	1 287	210	9 083	-1 079	3 146	3 159	836
Rahasto-osuudet	90	142	428	624	701	848	644
Vakuutustekninen vastuuvulka	-1	-3	0	1	-1	16	-
Muut saamiset ja velat	747	546	525	-1 189	1 701	-1 667	-595
Rahoitusvarojen nettohankinta yhteensä	-2 212	7 013	15 830	21 329	13 935	19 050	9 232
Velkojen nettohankinta							
Monetaarinen kulta ja erityiset nosto-oikeudet	-	-	-	-	-	-	-
Käteisraha ja käteistalletukset	2 698	2 491	9 866	5 680	3 360	17 504	-2 364
Muut talletukset	-4 950	-706	-5 783	2 382	1 803	-427	2 932
Rahamarkkinainstrumentit	-2 174	471	1 099	517	-4 967	-838	3 476
Joukkovelkakirjalainat	-2 396	-688	-2 417	575	498	-1 311	-433
Johdannaiset	159	-89	-58	40	31	-72	-389
Lainat	-1 333	-285	-1 130	2 898	159	1 458	1 376
Noteeratut osakkeet	-	13	475	47	12	576	19
Muut osakkeet ja osuudet paitsi rahasto-osuudet	141	-188	10 172	839	1 900	1 642	-19
Rahasto-osuudet	981	1 065	1 765	3 486	5 900	1 213	2 335
Vakuutustekninen vastuuvulka	1 889	2 148	2 480	3 701	4 268	2 282	1 648
Muut saamiset ja velat	-213	1 678	-701	487	4 725	-374	-1 182
Velkojen nettohankinta yhteensä	-5 198	5 910	15 768	20 652	17 689	21 653	7 399
Rahoitustaloustoimet, netto 1)	2 986	1 103	62	677	-3 754	-2 603	1 833
Tilastollinen ero	-1 448	-22	1 122	-788	1 692	1 237	-1 312
Nettoluotonanto (+) / nettoluotonotto (-)	1 538	1 081	1 184	-111	-2 062	-1 366	521

1) Rahoitustilinpidoon erä Rahoitustaloustoimet, netto vastaa käsitteenä kansantalouden tilinpidoon nettoluotonantoa.

Tilastollinen ero on niiden välinen erotus (ks. lukua Rahoitustaloustoimia kuvaavan virtatilinpidoon laadinta).

3.3. Keskuspankin (S121) rahoitustaloustoimet 1996-2002*

miljoonaa euroa	1996	1997	1998	1999	2000	2001	2002*
Rahoitusvarojen nettohankinta							
Monetaarinen kulta ja erityiset nosto-oikeudet	-36	67	108	-111	-139	116	-75
Käteisraha ja käteistalletukset	-2 200	1 374	568	1 177	1 301	192	-41
Muut talletukset	716	-1 369	-1 140	1 438	-1 158	930	1 669
Rahamarkkinainstrumentit	-	-	-	158	-108	-75	-
Joukkovelkakirjalainat	-86	-92	-53	298	96	-17	-185
Johdannaiset	-	-	-	-	-	-	-
Lainat	-831	-25	-12	-4	-	-	-
Noteeratut osakkeet	-	-	-	-	-	-	-
Muut osakkeet ja osuudet paitsi rahasto-osuudet	-49	0	66	422	-524	-2	261
Rahasto-osuudet	-	-	-	-	-	-	-
Vakuutustekninen vastuovelka	-	-	-	-	-	-	-
Muut saamiset ja velat	-81	8	-92	25	-101	226	411
Rahoitusvarojen nettohankinta yhteensä	-2 567	-37	-555	3 403	-633	1 370	2 040
Velkojen nettohankinta							
Monetaarinen kulta ja erityiset nosto-oikeudet	-	-	-	-	-	-	-
Käteisraha ja käteistalletukset	-1 358	257	991	3 066	-1 149	1 571	1 457
Muut talletukset	32	127	-811	29	59	-193	-106
Rahamarkkinainstrumentit	-1 945	-894	-933	-832	-	-	-
Joukkovelkakirjalainat	-	-	-	-	-	-	-
Johdannaiset	-	-	-	-	-	-	-
Lainat	-	1	-1	-	-	-	-
Noteeratut osakkeet	-	-	-	-	-	-	-
Muut osakkeet ja osuudet paitsi rahasto-osuudet	-	-	-	-	-	-	-
Rahasto-osuudet	-	-	-	-	-	-	-
Vakuutustekninen vastuovelka	-	-	-	-	-	-	-
Muut saamiset ja velat	-19	-27	-8	-36	-11	-	164
Velkojen nettohankinta yhteensä	-3 290	-536	-762	2 227	-1 101	1 378	1 515
Rahoitustaloustoimet, netto 1)	723	499	207	1 176	468	-8	525
Tilastollinen ero	-525	-141	149	-887	-155	162	-379
Nettoluotonanto (+) / nettoluotonotto (-)	198	358	356	289	313	154	146

1) Rahoitustiliinpidon erä Rahoitustaloustoimet, netto vastaa käsitteenä kansantalouden tilinpidon nettoluotonantoa.

Tilastollinen ero on niiden välinen erotus (ks. lukua Rahoitustaloustoimia kuvaavan virtatiliinpidon laadinta).

3.4. Talletuspankkien (S1221) rahoitustaloustoimet 1996-2002*

miljoonaa euroa	1996	1997	1998	1999	2000	2001	2002*
Rahoitusvarojen nettohankinta							
Monetaarinen kulta ja erityiset nosto-oikeudet	-	-	-	-	-	-	-
Käteisraha ja käteistalletukset	-1 857	325	959	6 679	404	11 378	-4 588
Muut talletukset	-236	1 260	-498	-405	425	132	120
Rahamarkkinainstrumentit	-2 740	-961	-1 282	-158	-1 312	2 143	-298
Joukkovelkakirjalainat	-632	571	269	1 232	-710	-3 550	32
Johdannaiset	-20	30	-	157	44	86	-79
Lainat	1 273	1 655	6 372	6 093	4 818	-773	10 502
Noteeratut osakkeet	-	-	-	155	23	102	-90
Muut osakkeet ja osuudet paitsi rahasto-osuudet	363	-684	-1 820	-696	169	2 666	-366
Rahasto-osuudet	2	2	13	13	-30	3	7
Vakuutustekninen vastuuvélka	-1	-3	0	1	-1	16	-
Muut saamiset ja velat	1 150	570	216	-2 257	291	133	-1 083
Rahoitusvarojen nettohankinta yhteensä	-2 698	2 765	4 229	10 814	4 121	12 336	4 157
Velkojen nettohankinta							
Monetaarinen kulta ja erityiset nosto-oikeudet	-	-	-	-	-	-	-
Käteisraha ja käteistalletukset	4 056	2 234	8 875	2 614	4 509	15 933	-3 825
Muut talletukset	-4 982	-833	-4 972	2 353	1 744	-361	3 165
Rahamarkkinainstrumentit	915	1 466	3 358	2 049	-4 874	-1 788	4 241
Joukkovelkakirjalainat	-2 809	-308	-421	410	136	-1 884	-33
Johdannaiset	51	6	-4	33	26	-75	-241
Lainat	-317	-994	-2 008	3 264	28	-908	1 164
Noteeratut osakkeet	-	1	79	20	5	247	-
Muut osakkeet ja osuudet paitsi rahasto-osuudet	89	-	119	50	307	916	279
Rahasto-osuudet	-	-	-	-	-	-	-
Vakuutustekninen vastuuvélka	-	-	-	-	-	-	-
Muut saamiset ja velat	141	1 217	-1 153	-219	990	64	-976
Velkojen nettohankinta yhteensä	-2 856	2 789	3 873	10 574	2 871	12 144	3 774
Rahoitustaloustoimet, netto 1)	158	-24	356	240	1 250	192	383
Tilastollinen ero	979	562	351	685	-353	370	-43
Nettoluotonanto (+) / nettoluotonotto (-)	1 137	538	707	925	897	562	340

1) Rahoitustilinpidoon erä Rahoitustaloustoimet, netto vastaa käsitteenä kansantalouden tilinpidoon nettoluotonantoon.

Tilastollinen ero on niiden välinen erotus (ks. lukua Rahoitustaloustoimia kuvaavan virtatilinpidoon laadinta).

3.5. Muiden rahalaitosten kuin talletuspankkien (S1222+S1223) rahoitusvarat ja velat 1996-2002*

miljoonaa euroa	1996	1997	1998	1999	2000	2001	2002*
Rahoitusvarojen nettohankinta							
Monetaarinen kulta ja erityiset nosto-oikeudet	-	-	-	-	-	-	-
Käteisraha ja käteistalletukset	-9	38	-18	-18	-	27	99
Muut talletukset	-333	499	-112	-119	-24	72	31
Rahamarkkinainstrumentit	-159	255	-207	-428	150	354	1 253
Joukkovelkakirjalainat	1 096	1 460	-1 063	-518	480	334	178
Johdannaiset	-11	31	-	-	-	-	-
Lainat	787	-524	234	1 912	322	3 291	-1 212
Noteeratut osakkeet	-	1	15	1	-3	405	-53
Muut osakkeet ja osuudet paitsi rahasto-osuudet	-6	14	-9	-34	61	-63	-33
Rahasto-osuudet	2	-2	-1	21	-74	2	-
Vakuutustekninen vastuovelka	-	-	-	-	-	-	-
Muut saamiset ja velat	-70	51	88	404	-56	-77	82
Rahoitusvarojen nettohankinta yhteensä	1 297	1 823	-1 073	1 221	856	4 345	345
Velkojen nettohankinta							
Monetaarinen kulta ja erityiset nosto-oikeudet	-	-	-	-	-	-	-
Käteisraha ja käteistalletukset	-	-	-	-	-	-	4
Muut talletukset	-	-	-	-	-	127	-127
Rahamarkkinainstrumentit	-63	218	-859	-368	-107	532	-692
Joukkovelkakirjalainat	318	177	-2 067	389	-85	481	-130
Johdannaiset	108	-95	-54	7	5	3	18
Lainat	237	650	1 157	858	1 096	2 134	-411
Noteeratut osakkeet	-	-	-	-	-	-	-
Muut osakkeet ja osuudet paitsi rahasto-osuudet	13	-	211	-316	-16	-528	-5
Rahasto-osuudet	-	-	-	-	455	979	1 811
Vakuutustekninen vastuovelka	-	-	-	-	-	-	-
Muut saamiset ja velat	-77	375	273	109	-176	410	-121
Velkojen nettohankinta yhteensä	536	1 325	-1 339	679	1 172	4 138	347
Rahoitustaloustoimet, netto 1)	761	498	266	542	-316	207	-2
Tilastollinen ero					310	-265	14
Nettoluotonanto (+) / nettoluotonotto (-)					-6	-58	12

1) Rahoitustilinpidoon erä Rahoitustaloustoimet, netto vastaa käsitteenä kansantalouden tilinpidon nettoluotonantoa.

Tilastollinen ero on niiden välinen erotus (ks. lukua Rahoitustaloustoimia kuvaavan virtatilinpidon laadinta).

3.6. Muiden rahoituslaitosten (S123) rahoitustalousoimet 1996-2002*

miljoonaa euroa	1996	1997	1998	1999	2000	2001	2002*
Rahoitusvarojen nettohankinta							
Monetaarinen kulta ja erityiset nosto-oikeudet	-	-	-	-	-	-	-
Käteisraha ja käteistalletukset	-8	-4	46	288	472	-614	257
Muut talletukset	207	-172	-22	73	452	-189	-157
Rahamarkkinainstrumentit	484	554	-20	-87	86	150	-115
Joukkovelkakirjalainat	347	122	935	1 099	777	292	-22
Johdannaiset	-	-	-	-	-	-	5
Lainat	-1 550	-142	-861	18	114	208	342
Noteeratut osakkeet	-	-34	442	1 506	1 487	1 218	-351
Muut osakkeet ja osuudet paitsi rahasto-osuudet	313	29	10 200	-986	3 879	47	789
Rahasto-osuudet	2	-1	7	12	87	69	58
Vakuutustekninen vastuovelka	-	-	-	-	-	-	-
Muut saamiset ja velat	-183	-179	83	194	1 553	-1 154	-135
Rahoitusvarojen nettohankinta yhteensä	-388	173	10 810	2 117	8 907	27	671
Velkojen nettohankinta							
Monetaarinen kulta ja erityiset nosto-oikeudet	-	-	-	-	-	-	-
Käteisraha ja käteistalletukset	-	-	-	-	-	-	-
Muut talletukset	-	-	-	-	-	-	-
Rahamarkkinainstrumentit	-1 081	-319	-475	-332	12	381	-55
Joukkovelkakirjalainat	95	-574	66	-268	340	-116	-3
Johdannaiset	-	-	-	-	-	-	-
Lainat	-1 120	-58	-160	-1 528	-652	139	637
Noteeratut osakkeet	-	12	359	27	5	329	18
Muut osakkeet ja osuudet paitsi rahasto-osuudet	22	-230	9 642	612	2 298	648	-172
Rahasto-osuudet	981	1 065	1 765	3 486	5 445	234	524
Vakuutustekninen vastuovelka	-	-	-	-	-	-	-
Muut saamiset ja velat	-192	51	135	155	3 534	-189	-156
Velkojen nettohankinta yhteensä	-1 295	-53	11 332	2 152	10 982	1 426	793
Rahoitustalousoimet, netto 1)	907	226	-522	-35	-2 075	-1 399	-122
Tilastollinen ero	-605	255	646	-272	1421	846	-213
Nettoluotonanto (+) / nettoluotonotto (-)	302	481	124	-307	-654	-553	-335

1) Rahoitustilinpidon erä Rahoitustalousoimet, netto vastaa käsitteenä kansantalouden tilinpidon nettoluotonantoa.

Tilastollinen ero on niiden välinen erotus (ks. lukua Rahoitustalousoimia kuvaavan virtatilinpidon laadinta).

3.7 ■ Rahoituksen ja vakuutuksen välitystä avustavien laitosten (S124) rahoitustaloustoimet 1996-2002*

<i>miljoonaa euroa</i>	1996	1997	1998	1999	2000	2001	2002*
Rahoitusvarojen nettohankinta							
Monetaarinen kulta ja erityiset nosto-oikeudet	-	-	-	-	-	-	-
Käteisraha ja käteistalletukset	11	2	15	47	110	89	-54
Muut talletukset	-3	4	6	-	2	-12	-1
Rahamarkkinainstrumentit	15	9	-43	36	11	160	-180
Joukkovelkakirjalainat	3	48	-9	-63	31	21	-45
Johdannaiset	-	-	-	-	-	-	-
Lainat	1	-12	76	92	15	-17	-161
Noteeratut osakkeet	-	-19	25	57	167	54	-28
Muut osakkeet ja osuudet paitsi rahasto-osuudet	14	-21	-3	2	-23	24	28
Rahasto-osuudet	3	15	25	-23	6	6	9
Vakuutustekninen vastuovelka	-	-	-	-	-	-	-
Muut saamiset ja velat	-106	64	8	342	-61	91	30
Rahoitusvarojen nettohankinta yhteensä	-62	90	100	490	258	416	-402
Velkojen nettohankinta							
Monetaarinen kulta ja erityiset nosto-oikeudet	-	-	-	-	-	-	-
Käteisraha ja käteistalletukset	-	-	-	-	-	-	-
Muut talletukset	-	-	-	-	-	-	-
Rahamarkkinainstrumentit	-	-	8	-	-	21	-
Joukkovelkakirjalainat	0	17	5	2	78	-14	-26
Johdannaiset	-	-	-	-	-	-	-
Lainat	-113	52	13	264	-348	228	-212
Noteeratut osakkeet	-	-	-	-	-	0	1
Muut osakkeet ja osuudet paitsi rahasto-osuudet	6	-2	25	48	16	102	-90
Rahasto-osuudet	-	-	-	-	-	-	-
Vakuutustekninen vastuovelka	-	-	-	-	-	-	-
Muut saamiset ja velat	-55	19	-73	268	59	242	-145
Velkojen nettohankinta yhteensä	-162	86	-22	582	-195	579	-472
Rahoitustaloustoimet, netto 1)	100	4	122	-92	453	-163	70
Tilastollinen ero	-50	69	-10	224	-196	373	33
Nettoluotonanto (+) / nettoluotonotto (-)	50	73	112	132	257	210	103

1) Rahoitustilinpidon erä Rahoitustaloustoimet, netto vastaa käsitteenä kansantalouden tilinpidon nettoluotonantoa.

Tilastollinen ero on niiden välinen erotus (ks. lukua Rahoitustaloustoimia kuvaavan virtatilinpidon laadinta).

3.8. Vakuutuslaitosten (S125) rahoitustaloustoimet 1996-2002*¹⁾

miljoonaa euroa	1996	1997	1998	1999	2000	2001	2002*
Rahoitusvarojen nettohankinta							
Monetaarinen kulta ja erityiset nosto-oikeudet	-	-	-	-	-	-	-
Käteisraha ja käteistalletukset	-20	-14	50	1	-54	83	-271
Muut talletukset	-5	12	-37	2	85	-80	525
Rahamarkkinainstrumentit	-188	295	-80	849	252	-271	3 272
Joukkovelkakirjalainat	1 888	954	1 567	2 209	2 260	1 359	-1 080
Johdannaiset	-	-	-	-	-	-	-
Lainat	-239	-80	-288	-17	120	-150	170
Noteeratut osakkeet	-	-	-148	-677	-2 608	-754	-1 022
Muut osakkeet ja osuudet paitsi rahasto-osuudet	652	872	649	213	-416	487	157
Rahasto-osuudet	81	128	384	601	712	768	570
Vakuutustekninen vastuovelka	-	-	-	-	-	-	-
Muut saamiset ja velat	37	32	222	103	75	-886	100
Rahoitusvarojen nettohankinta yhteensä	2 206	2 199	2 319	3 284	426	556	2 421
Velkojen nettohankinta							
Monetaarinen kulta ja erityiset nosto-oikeudet	-	-	-	-	-	-	-
Käteisraha ja käteistalletukset	-	-	-	-	-	-	-
Muut talletukset	-	-	-	-	-	-	-
Rahamarkkinainstrumentit	-	-	-	-	2	16	-18
Joukkovelkakirjalainat	-	-	-	42	29	222	-241
Johdannaiset	-	-	-	-	-	-	-166
Lainat	-20	64	-131	40	35	-135	198
Noteeratut osakkeet	-	0	37	-	2	-	-
Muut osakkeet ja osuudet paitsi rahasto-osuudet	11	44	175	445	-705	504	-31
Rahasto-osuudet	-	-	-	-	-	-	-
Vakuutustekninen vastuovelka	1 889	2 148	2 480	3 701	4 268	2 282	1 648
Muut saamiset ja velat	-11	43	125	210	329	-901	52
Velkojen nettohankinta yhteensä	1 869	2 299	2 686	4 438	3 960	1 988	1 442
Rahoitustaloustoimet, netto 2)	337	-100	-367	-1 154	-3 534	-1 432	979
Tilastollinen ero	-486	-269	252	4	665	-249	-724
Nettoluotonanto (+) / nettoluotonotto (-)	-149	-369	-115	-1 150	-2 869	-1 681	255

1) Sisältää vapaaehtoiset eläkekassat ja säätiöt v.2001 alkaen

2) Rahoitustilinpidon erä Rahoitustaloustoimet, netto vastaa käsitteenä kansantalouden tilinpidon nettoluotonantoa.

Tilastollinen ero on niiden välinen erotus (ks. lukua Rahoitustaloustoimia kuvaavan virtatilinpidon laadinta).

3.9

Julkisyhteisöjen (S13) rahoitustaloustoimet 1996-2002*

miljoonaa euroa	1996	1997	1998	1999	2000	2001	2002*
Rahoitusvarojen nettohankinta							
Monetaarinen kulta ja erityiset nosto-oikeudet	-	-	-	-	-	-	-
Käteisraha ja käteistalletukset	488	101	-1 023	701	-682	41	704
Muut talletukset	-1 107	409	-272	556	1 805	-1 645	281
Rahamarkkinainstrumentit	1 336	-2 321	877	-786	-3 012	79	-519
Joukkovelkakirjalainat	4 408	2 024	4 068	2 439	3 954	1 673	1 442
Johdannaiset	-	-	-	-	-	-	-
Lainat	-4 896	-1 537	-1 268	-1 146	-631	-591	-35
Noteeratut osakkeet	-	91	-404	-2 778	-976	2 912	997
Muut osakkeet ja osuudet paitsi rahasto-osuudet	1 656	752	702	578	1 269	741	259
Rahasto-osuudet	188	149	-21	206	193	1 473	635
Vakuutustekninen vastuovelka	9	40	-20	11	-13	13	-2
Muut saamiset ja velat	657	1 169	-420	-751	1 462	-199	888
Rahoitusvarojen nettohankinta yhteensä	2 739	877	2 219	-970	3 369	4 497	4 650
Velkojen nettohankinta							
Monetaarinen kulta ja erityiset nosto-oikeudet	-	-	-	-	-	-	-
Käteisraha ja käteistalletukset	27	9	-25	13	12	-43	26
Muut talletukset	-	-	-	-	-	-	-
Rahamarkkinainstrumentit	-99	-978	-2 486	-1 232	3 638	1 917	396
Joukkovelkakirjalainat	5 801	2 628	3 294	-2 971	-9 065	-4 606	-2 816
Johdannaiset	38	206	-473	-4	-86	-10	17
Lainat	-971	952	155	-374	-6	543	533
Noteeratut osakkeet	-	-	-	-	-	-	-
Muut osakkeet ja osuudet paitsi rahasto-osuudet	40	-	123	96	127	35	16
Rahasto-osuudet	-	-	-	-	-	-	-
Vakuutustekninen vastuovelka	-	-	-	-	-	-	-
Muut saamiset ja velat	804	-338	33	91	373	-499	503
Velkojen nettohankinta yhteensä	5 640	2 479	621	-4 381	-5 007	-2 663	-1 325
Rahoitustaloustoimet, netto 1)	-2 901	-1 602	1 598	3 411	8 376	7 160	5 975
Tilastollinen ero	-2	259	315	-801	854	-113	-113
Nettoluotonanto (+) / nettoluotonotto (-)	-2 903	-1 343	1 913	2 610	9 230	7 047	5 862

1) Rahoitustilinpidon erä Rahoitustaloustoimet, netto vastaa käsitteenä kansantalouden tilinpidon nettoluotonantoa.

Tilastollinen ero on niiden välinen erotus (ks. lukua Rahoitustaloustoimia kuvaavan virtatilinpidon laadinta).

3.10. Valtionhallinnon (S1311) rahoitustaloustoimet 1996-2002*

miljoonaa euroa	1996	1997	1998	1999	2000	2001	2002*
Rahoitusvarojen nettohankinta							
Monetaarinen kulta ja erityiset nosto-oikeudet	-	-	-	-	-	-	-
Käteisraha ja käteistalletukset	13	411	-614	62	-132	132	248
Muut talletukset	-	516	-193	762	1 294	-1 636	-316
Rahamarkkinainstrumentit	535	-2 654	1 626	-1 564	-1 011	-809	-70
Joukkovelkakirjalainat	38	-893	-294	-27	71	1 069	423
Johdannaiset	-	-	-	-	-	-	-
Lainat	-1 553	173	-5	3	-174	81	-33
Noteeratut osakkeet	-	4	-1 680	-3 498	-2 046	822	-749
Muut osakkeet ja osuudet paitsi rahasto-osuudet	525	-519	58	-357	205	119	-208
Rahasto-osuudet	-	-	-	-	35	329	341
Vakuutustekninen vastuovelka	-	-	-	-	-	-	-
Muut saamiset ja velat	407	957	285	-280	727	476	537
Rahoitusvarojen nettohankinta yhteensä	-35	-2 005	-817	-4 899	-1 031	583	173
Velkojen nettohankinta							
Monetaarinen kulta ja erityiset nosto-oikeudet	-	-	-	-	-	-	-
Käteisraha ja käteistalletukset	27	9	-25	13	12	-43	26
Muut talletukset	-	-	-	-	-	-	-
Rahamarkkinainstrumentit	-130	-1 088	-2 534	-1 236	3 533	1 949	436
Joukkovelkakirjalainat	6 081	2 733	3 345	-2 780	-9 000	-4 593	-2 612
Johdannaiset	38	206	-473	14	117	-1	-53
Lainat	223	1 204	569	2	-56	416	-9
Noteeratut osakkeet	-	-	-	-	-	-	-
Muut osakkeet ja osuudet paitsi rahasto-osuudet	-	-	-	-	-	-	-
Rahasto-osuudet	-	-	-	-	-	-	-
Vakuutustekninen vastuovelka	-	-	-	-	-	-	-
Muut saamiset ja velat	230	-204	304	-62	144	82	302
Velkojen nettohankinta yhteensä	6 469	2 860	1 186	-4 049	-5 250	-2 190	-1 910
Rahoitustaloustoimet, netto 1)	-6 504	-4 865	-2 003	-850	4 219	2 773	2 083
Tilastollinen ero	-549	889	337	-94	205	-99	-58
Nettoluotonanto (+) / nettoluotonotto (-)	-7 053	-3 976	-1 666	-944	4 424	2 674	2 025

1) Rahoitustilinpidon erä Rahoitustaloustoimet, netto vastaa käsitteenä kansantalouden tilinpidon nettoluotonantoa.

Tilastollinen ero on niiden välinen erotus (ks. lukua Rahoitustaloustoimia kuvaavan virtatilinpidon laadinta).

3.11

Paikallishallinnon (S1313) rahoitustaloustoimet 1996-2002*

miljoonaa euroa	1996	1997	1998	1999	2000	2001	2002*
Rahoitusvarojen nettohankinta							
Monetaarinen kulta ja erityiset nosto-oikeudet	-	-	-	-	-	-	-
Käteisraha ja käteistalletukset	297	-375	116	391	-341	-188	317
Muut talletukset	-491	-77	117	-241	268	-47	26
Rahamarkkinainstrumentit	-57	314	-13	-96	64	18	-132
Joukkovelkakirjalainat	-136	-12	-31	51	309	20	-151
Johdannaiset	-	-	-	-	-	-	-
Lainat	-596	-207	-383	-392	-110	-91	65
Noteeratut osakkeet	-	-31	-5	6	-230	-14	-140
Muut osakkeet ja osuudet paitsi rahasto-osuudet	245	231	268	271	471	217	19
Rahasto-osuudet	21	3	-	-	6	9	86
Vakuutustekninen vastuovelka	-1	39	-9	11	-13	13	-2
Muut saamiset ja velat	264	-122	-562	-5	173	-317	227
Rahoitusvarojen nettohankinta yhteensä	-454	-237	-502	-4	597	-380	315
Velkojen nettohankinta							
Monetaarinen kulta ja erityiset nosto-oikeudet	-	-	-	-	-	-	-
Käteisraha ja käteistalletukset	-	-	-	-	-	-	-
Muut talletukset	-	-	-	-	-	-	-
Rahamarkkinainstrumentit	31	110	48	4	105	-32	-40
Joukkovelkakirjalainat	-280	-105	-51	-191	-65	-13	-204
Johdannaiset	0	-	-	-	3	1	3
Lainat	-1 123	-229	-430	-404	80	122	505
Noteeratut osakkeet	-	-	-	-	-	-	-
Muut osakkeet ja osuudet paitsi rahasto-osuudet	39	-	107	89	141	43	15
Rahasto-osuudet	-	-	-	-	-	-	-
Vakuutustekninen vastuovelka	-	-	-	-	-	-	-
Muut saamiset ja velat	291	-195	-153	283	217	-189	204
Velkojen nettohankinta yhteensä	-1 042	-419	-479	-219	481	-68	483
Rahoitustaloustoimet, netto 1)	588	182	-23	215	116	-312	-168
Tilastollinen ero	335	-588	-99	-334	259	-184	-192
Nettoluotonanto (+) / nettoluotonotto (-)	923	-406	-122	-119	375	-496	-360

1) Rahoitustilinpidoon erä Rahoitustaloustoimet, netto vastaa käsitteenä kansantalouden tilinpidoon nettoluotonantoa.

Tilastollinen ero on niiden välinen erotus (ks. lukua Rahoitustaloustoimia kuvaavan virtatiliinpidoon laadinta).

3.12. Työeläkelaitosten (S13141) rahoitustaloustoimet 1996-2002*¹

miljoonaa euroa	1996	1997	1998	1999	2000	2001	2002*
Rahoitusvarojen nettohankinta							
Monetaarinen kulta ja erityiset nosto-oikeudet	-	-	-	-	-	-	-
Käteisraha ja käteistalletukset	613	-54	-355	114	-120	107	17
Muut talletukset	-484	-27	-197	38	230	-48	652
Rahamarkkinainstrumentit	419	611	-707	730	-2 146	846	-318
Joukkovelkakirjalainat	4 495	2 928	4 389	2 419	3 444	575	1 177
Johdannaiset	-	-	-	-	-	-	-
Lainat	-2 706	-1 501	-875	-831	-376	-534	-10
Noteeratut osakkeet	-	109	1 280	719	1 310	2 099	1 876
Muut osakkeet ja osuudet paitsi rahasto-osuudet	893	1 039	426	661	575	448	421
Rahasto-osuudet	167	146	-21	206	141	1 108	184
Vakuutustekninen vastuuvélka	10	1	-11	-	-	-	-
Muut saamiset ja velat	13	180	-200	-343	493	-255	149
Rahoitusvarojen nettohankinta yhteensä	3 420	3 432	3 729	3 713	3 551	4 346	4 148
Velkojen nettohankinta							
Monetaarinen kulta ja erityiset nosto-oikeudet	-	-	-	-	-	-	-
Käteisraha ja käteistalletukset	-	-	-	-	-	-	-
Muut talletukset	-	-	-	-	-	-	-
Rahamarkkinainstrumentit	-	-	-	-	-	-	-
Joukkovelkakirjalainat	-	-	-	-	-	-	-
Johdannaiset	-	-	-	-18	-206	-10	67
Lainat	-70	-22	10	34	-30	5	37
Noteeratut osakkeet	-	-	-	-	-	-	-
Muut osakkeet ja osuudet paitsi rahasto-osuudet	1	-	16	7	-14	-8	1
Rahasto-osuudet	-	-	-	-	-	-	-
Vakuutustekninen vastuuvélka	-	-	-	-	-	-	-
Muut saamiset ja velat	304	-65	-102	-185	-228	-59	5
Velkojen nettohankinta yhteensä	235	-87	-76	-162	-478	-72	110
Rahoitustaloustoimet, netto 2)	3 185	3 519	3 805	3 875	4 029	4 418	4 038
Tilastollinen ero	148	11	-41	-354	153	259	178
Nettoluotonanto (+) / nettoluotonotto (-)	3 333	3 530	3 764	3 521	4 182	4 677	4 216

1) Sisältää vapaaehtoiset eläkesäätiöt ja kassat vuoteen 2000 asti.

2) Rahoitustilinpidoon erä Rahoitustaloustoimet, netto vastaa käsitteenä kansantalouden tilinpidoon nettoluotonantoa.

Tilastollinen ero on niiden välinen erotus (ks. lukua Rahoitustaloustoimia kuvaavan virtatilinpidoon laadinta).

3.13. Muiden sosiaaliturvarahastojen (S13149) rahoitustaloustoimet 1996-2002*

miljoonaa euroa	1996	1997	1998	1999	2000	2001	2002*
Rahoitusvarojen nettohankinta							
Monetaarinen kulta ja erityiset nosto-oikeudet	-	-	-	-	-	-	-
Käteisraha ja käteistalletukset	-435	119	-170	134	-89	-10	122
Muut talletukset	-132	-3	1	-3	13	86	-81
Rahamarkkinainstrumentit	439	-592	-29	144	81	24	1
Joukkovelkakirjalainat	11	1	4	-4	130	9	-7
Johdannaiset	-	-	-	-	-	-	-
Lainat	-41	-2	-5	74	29	-47	-57
Noteeratut osakkeet	-	9	1	-5	-10	5	10
Muut osakkeet ja osuudet paitsi rahasto-osuudet	-7	1	-50	3	18	-43	27
Rahasto-osuudet	-	-	-	-	11	27	24
Vakuutustekninen vastuovelka	-	-	-	-	-	-	-
Muut saamiset ja velat	-27	154	57	-123	69	-103	-25
Rahoitusvarojen nettohankinta yhteensä	-192	-313	-191	220	252	-52	14
Velkojen nettohankinta							
Monetaarinen kulta ja erityiset nosto-oikeudet	-	-	-	-	-	-	-
Käteisraha ja käteistalletukset	-	-	-	-	-	-	-
Muut talletukset	-	-	-	-	-	-	-
Rahamarkkinainstrumentit	-	-	-	-	-	-	-
Joukkovelkakirjalainat	-	-	-	-	-	-	-
Johdannaiset	-	-	-	-	-	-	-
Lainat	-1	-1	6	-6	-	-	-
Noteeratut osakkeet	-	-	-	-	-	-	-
Muut osakkeet ja osuudet paitsi rahasto-osuudet	-	-	-	-	-	-	-
Rahasto-osuudet	-	-	-	-	-	-	-
Vakuutustekninen vastuovelka	-	-	-	-	-	-	-
Muut saamiset ja velat	-21	126	-16	55	240	-333	-8
Velkojen nettohankinta yhteensä	-22	125	-10	49	240	-333	-8
Rahoitustaloustoimet, netto 1)	-170	-438	-181	171	12	281	22
Tilastollinen ero	64	-53	118	-19	237	-89	-41
Nettoluotonanto (+) / nettoluotonotto (-)	-106	-491	-63	152	249	192	-19

1) Rahoitustilinpidoon erä Rahoitustaloustoimet, netto vastaa käsitteenä kansantalouden tilinpidoon nettoluotonantoa.

Tilastollinen ero on niiden välinen erotus (ks. lukua Rahoitustaloustoimia kuvaavan virtatilinpidoon laadinta).

3.14. Kotitalouksien (S14) rahoitustaloustoimet 1996-2002*

miljoonaa euroa	1996	1997	1998	1999	2000	2001	2002*
Rahoitusvarojen nettohankinta							
Monetaarinen kulta ja erityiset nosto-oikeudet	-	-	-	-	-	-	-
Käteisraha ja käteistalletukset	2 717	1 224	5 593	2 272	409	1 264	936
Muut talletukset	-3 419	-377	-4 142	316	224	536	250
Rahamarkkinainstrumentit	-	-	-	2	-	-	-
Joukkovelkakirjalainat	229	242	-261	-690	-271	1 339	126
Johdannaiset	-	-	-	-	-	-	-
Lainat	26	29	33	10	65	40	55
Noteeratut osakkeet	-	-491	618	-1 055	-1 038	233	673
Muut osakkeet ja osuudet paitsi rahasto-osuudet	88	-369	-813	245	-1 107	-397	662
Rahasto-osuudet	190	361	825	1 272	2 019	250	633
Vakuutustekninen vastuuvélka	1 924	2 265	2 334	3 145	3 962	2 073	831
Muut saamiset ja velat	-52	-142	-298	-30	376	-64	154
Rahoitusvarojen nettohankinta yhteensä	1 703	2 742	3 889	5 487	4 639	5 274	4 320
Velkojen nettohankinta							
Monetaarinen kulta ja erityiset nosto-oikeudet	-	-	-	-	-	-	-
Käteisraha ja käteistalletukset	-	-	-	-	-	-	-
Muut talletukset	-	-	-	-	-	-	-
Rahamarkkinainstrumentit	-	-	-	-	-	-	-
Joukkovelkakirjalainat	-	-	-	-	-	-	-
Johdannaiset	-	-	-	-	-	-	-
Lainat	-766	480	2 225	3 567	3 024	3 080	4 157
Noteeratut osakkeet	-	-	-	-	-	-	-
Muut osakkeet ja osuudet paitsi rahasto-osuudet	-	-	-	-	-	-	-
Rahasto-osuudet	-	-	-	-	-	-	-
Vakuutustekninen vastuuvélka	-	-	-	-	-	-	-
Muut saamiset ja velat	318	72	82	-458	65	65	947
Velkojen nettohankinta yhteensä	-448	552	2 307	3 109	3 089	3 145	5 104
Rahoitustaloustoimet, netto 1)	2 151	2 190	1 582	2 378	1 550	2 129	-784
Tilastollinen ero	-2 203	-1 963	-2 574	-3 471	-4 553	-4 220	-1 215
Nettoluotonanto (+) / nettoluotonotto (-)	-52	227	-992	-1 093	-3 003	-2 091	-1 999

1) Rahoitustilinpidoon erä Rahoitustaloustoimet, netto vastaa käsitteenä kansantalouden tilinpidoon nettoluotonantoa.

Tilastollinen ero on niiden välinen erotus (ks. lukua Rahoitustaloustoimia kuvaavan virtatilinpidoon laadinta).

3.15

Kotitalouksia palvelevien voittoa tavoittelemattomien yhteisöjen (S15) rahoitustaloustoimet 1996-2002*

miljoonaa euroa	1996	1997	1998	1999	2000	2001	2002*
Rahoitusvarojen nettohankinta							
Monetaarinen kulta ja erityiset nosto-oikeudet	-	-	-	-	-	-	-
Käteisraha ja käteistalletukset	40	-10	-81	3	-141	-113	396
Muut talletukset	7	124	-147	57	9	145	-50
Rahamarkkinainstrumentit	0	6	20	5	0	61	-31
Joukkovelkakirjalainat	8	-32	24	7	5	74	41
Johdannaiset	-	-	-	-	-	-	-
Lainat	-1	-3	-4	32	-4	-13	19
Noteeratut osakkeet	-	-184	155	-680	-1 104	-305	-61
Muut osakkeet ja osuudet paitsi rahasto-osuudet	168	61	54	-60	32	22	143
Rahasto-osuudet	193	136	265	607	727	239	243
Vakuutustekninen vastuovelka	1	4	-7	5	-1	5	-1
Muut saamiset ja velat	58	-8	2	-4	-133	28	-10
Rahoitusvarojen nettohankinta yhteensä	474	94	281	-28	-610	143	689
Velkojen nettohankinta							
Monetaarinen kulta ja erityiset nosto-oikeudet	-	-	-	-	-	-	-
Käteisraha ja käteistalletukset	-	-	-	-	-	-	-
Muut talletukset	-	-	-	-	-	-	-
Rahamarkkinainstrumentit	-	-	-	-	-	4	1
Joukkovelkakirjalainat	-6	-2	-2	-	1	2	-
Johdannaiset	-	-	-	-	-	-	-
Lainat	-62	-28	65	140	-26	22	238
Noteeratut osakkeet	-	-	-	-	-	-	-
Muut osakkeet ja osuudet paitsi rahasto-osuudet	-	-	-	-	-	-	-
Rahasto-osuudet	-	-	-	-	-	-	-
Vakuutustekninen vastuovelka	-	-	-	-	-	-	-
Muut saamiset ja velat	14	1	20	5	45	-92	-80
Velkojen nettohankinta yhteensä	-54	-29	83	145	20	-64	159
Rahoitustaloustoimet, netto 1)	528	123	198	-173	-630	207	530
Tilastollinen ero	-523	21	-153	340	1 567	411	120
Nettoluotonanto (+) / nettoluotonotto (-)	5	144	45	167	937	618	650

1) Rahoitustilinpidoon erä Rahoitustaloustoimet, netto vastaa käsitteenä kansantalouden tilinpidoon nettoluotonantoa.

Tilastollinen ero on niiden välinen erotus (ks. luku Rahoitustaloustoimia kuvaavan virtatilinpidoon laadinta).

3.16. Ulkomaiden (S2) rahoitustaloustoimet 1996-2002*

miljoonaa euroa	1996	1997	1998	1999	2000	2001	2002*
Rahoitusvarojen nettohankinta							
Monetaarinen kulta ja erityiset nosto-oikeudet	-	-	-	-	-	-	-
Käteisraha ja käteistalletukset	-185	93	3 113	164	6 327	14 230	-4 167
Muut talletukset	-	-	209	-2	-70	-98	-96
Rahamarkkinainstrumentit	170	466	-374	506	5 153	-1 621	1 561
Joukkovelkakirjalainat	-526	-716	-3 363	1 630	1 474	1 020	4 219
Johdannaiset	253	103	-569	-409	-695	30	-343
Lainat	1 767	1 911	1 110	4 391	9 908	478	-196
Noteeratut osakkeet	-	2 716	5 209	7 026	17 798	2 125	2 642
Muut osakkeet ja osuudet paitsi rahasto-osuudet	2 481	1 775	9 029	2 938	3 440	2 789	970
Rahasto-osuudet	12	24	101	166	1 445	166	206
Vakuutustekninen vastuovelka	53	-77	132	425	597	168	522
Muut saamiset ja velat	-345	951	144	-4	3 835	-1 026	877
Rahoitusvarojen nettohankinta yhteensä	3 680	7 246	14 741	16 831	49 212	18 261	6 195
Velkojen nettohankinta							
Monetaarinen kulta ja erityiset nosto-oikeudet	-36	67	108	-111	-139	116	-75
Käteisraha ja käteistalletukset	-2 316	1 094	549	5 245	3 984	10 195	-4 214
Muut talletukset	-313	897	-896	-137	386	746	-406
Rahamarkkinainstrumentit	61	-106	-61	920	-70	-256	2 037
Joukkovelkakirjalainat	2 599	2 543	1 645	9 245	13 955	7 495	7 173
Johdannaiset	-29	63	-	-	0	0	5
Lainat	2 298	2 291	1 976	563	8 338	3 480	3 136
Noteeratut osakkeet	-	-	-	4 824	8 034	3 413	3 879
Muut osakkeet ja osuudet paitsi rahasto-osuudet	1 899	4 694	16 802	3 323	21 808	1 587	4 248
Rahasto-osuudet	-	-	-	-	-	1 995	548
Vakuutustekninen vastuovelka	-	-	-	-	-	-	-
Muut saamiset ja velat	3 051	985	283	659	2 378	1 285	612
Velkojen nettohankinta yhteensä	7 214	12 528	20 406	24 531	58 674	30 056	16 943
Rahoitustaloustoimet, netto 1)	-3 534	-5 282	-5 665	-7 700	-9 462	-11 795	-10 748
Tilastollinen ero 2)	-472	-592	-1 027	220	-59	2 348	112
Nettoluotonanto (+) / nettoluotonotto (-)	-4 006	-5 874	-6 692	-7 480	-9 521	-9 447	-10 636

1) Rahoitustilinpidon erä Rahoitustaloustoimet, netto vastaa käsitteenä kansantalouden tilinpidon nettoluotonantoa.

Tilastollinen ero on niiden välinen erotus (ks. lukua Rahoitustaloustoimia kuvaavan virtatilinpidon laadinta).

2) Sisältää maksutaseen virheelliset ja tunnistamattomat erät

Luokitukset

4

Julkaisussa käytetään Euroopan tilinpitojärjestelmän (EKT95) mukaisia sektori- ja vaadeluokituksia.

Vaadeluokitus

Rahoitusvirrat

FAS/LI	Rahoitusvarojen ja velkojen nettohankinta yhteensä
F1AS/LI	Monetaarinen kulta ja erityiset nosto-oikeudet
F21AS/LI+F22AS/LI	Käteisraha ja käteistalletukset
F29AS/LI	Muut talletukset
F331AS/LI	Rahamarkkinainstrumentit
F332AS/LI	Joukkovelkakirjalainat
F34AS/LI	Johdannaiset
F4AS/LI	Lainat
F511AS/LI	Noteeratut osakkeet
F512AS/LI+F513AS/LI	Muut osakkeet ja osuudet paitsi rahasto-osuudet
F52AS/LI	Rahasto-osuudet
F6AS/LI	Vakuutustekninen vastuovelka
F7AS/LI	Muut saamiset ja velat

Rahoitusvarat ja velat

AFAS/LI	Rahoitusvarat ja velat yhteensä
AF1AS/LI	Monetaarinen kulta ja erityiset nosto-oikeudet
AF21AS/LI+AF22AS/LI	Käteisraha ja käteistalletukset
AF29AS/LI	Muut talletukset
AF331AS/LI	Rahamarkkinainstrumentit
AF332AS/LI	Joukkovelkakirjalainat
AF34AS/LI	Johdannaiset
AF4AS/LI	Lainat
AF511AS/LI	Noteeratut osakkeet
AF512AS/LI+AF513AS/LI	Muut osakkeet ja osuudet paitsi rahasto-osuudet
AF52AS/LI	Rahasto-osuudet
AF6AS/LI	Vakuutustekninen vastuovelka
AF7AS/LI	Muut saamiset ja velat


Taulukoissa käytetyt symbolit

*	Ennakkotieto
-	Ei yhtään
0	Alle 0,5 miljoonaa euroa
..	Ei tietoa tai liian epävarma esitettäväksi
	Katkos aikasarjassa

Sektoriluokitus

S0	Sektorit yhteensä
S11	Yritykset ja asuntoyhteisöt
S12	Rahoitus- ja vakuutuslaitokset
S121	Keskuspankki
S122	Muut rahalaitokset
S1221	Talletuspankit
S1222	Rahamarkkinarahastot
S1223	Muut rahoitusta välittävät rahalaitokset
S123	Muut rahoituslaitokset
S124	Rahoituksen ja vakuutuksen välitystä avustavat laitokset
S125	Vakuutuslaitokset
S13	Julkisyhteisöt
S1311	Valtionhallinto
S1313	Paikallishallinto
S13141	Työeläkelaitokset
S13149	Muut sosiaaliturvarahastot
S14	Kotitaloudet
S15	Kotitalouksia palvelevat voittoa tavoittelemattomat yhteisöt
S2	Ulkomaat

Tässä on esitetty julkaisussa käytetyt luokitukset, jotka ovat laadintasoa yleisemmät. Joistain tauluista saa julkaisutasoa tarkempia tietoja Tilastokeskuksesta.



Rahoitustilinpidossa kuvataan kansantalouden sektoreiden rahoitusvaroja ja velkoja sekä niiden määriin vaikuttavia rahoitustaloustoimia. Tiedot kattavat sekä taseiden että virtojen osalta kaikki kansantalouden sektorit. Julkaisun tiedot on laadittu Euroopan tilinpitojärjestelmän edellyttämällä ja siten kansainvälisesti vertailukelpoisella tavalla.

Tilastokeskus, myyntipalvelu
PL 4C
00022 TILASTOKESKUS
puh. (09) 1734 2011
faksi (09) 1734 2500
myynti@tilastokeskus.fi
www.tilastokeskus.fi

Statistikcentralen, försäljningstjänsten
PB 4C
00022 STATISTIKCENTRALEN
tfn (09) 1734 2011
fax (09) 1734 2500
myynti@stat.fi
www.stat.fi

Statistics Finland, Sales Services
P.O.Box 4C
FIN-00022 STATISTICS FINLAND
Tel. +358-9-1734 2011
Fax +358-9-1734 2500
myynti@stat.fi
www.stat.fi

ISSN 0784-8331
= Kansantalous
ISSN 0784-9672
ISBN 952-467-226-X
Tuotenumero 9365
CD

