



# indeksitiedotus indexrapport

Tilastoarkisto  
Statistikarkivet

ISSN 0355-2381

**Tilastokeskus  
Statistikcentralen  
Central Statistical Office of Finland**

# 1982

<b>Tiedustelut - Förfrågningar</b>	<b>Päiväys - Datum</b>	<b>Nro-Nr</b>
Juhani Lauranne Anna-Liisa Halonen (90) 58001	15.2.1982	KH 1982:1

KULUTTAJAHINTAINDEKSI 1982, tammikuu  
KONSUMENTPRISINDEX 1982, januari

1977 = 100	152,4
Elinkustannusindeksit Levnadskostnadsindex	Tammikuu Januari
1951: 10 = 100	767 (767,1)
1938: 8 - 1939: 7 = 100	8 560

Kuluttajahintaindeksin 1977 = 100 prosenttiset muutokset	Konsumentprisindexens 1977 = 100 procentuella förändringar
---	---

	Kuukausittain - Månatligen							1982:	Vuosi- jaksona Under ettårs- perioden 1981:1 - 1982:1
	1981:	6-7	7-8	8-9	9-10	10-11	11-12		
0. Ravinto - Föda		1,2	-0,2	3,5	1,2	-0,3	-0,3	0,4	13,5
1. Juomat ja tupakka - Drycker och tobak		0,1	0,0	0,0	0,0	0,0	-	11,6	13,4
2. Vaatetus ja jalkineet - Beklädnad och skodon		-1,3	1,6	1,9	0,7	0,5	0,3	-2,3	5,8
3. Asunto - Bostad		-	-	-	3,3	-	0,3	-	10,9
4. Lämpö ja valo - Värme och lyse		0,2	1,8	0,6	0,1	0,5	2,4	2,1	18,4
5. Kotitalouskalusto, -tar- vikkeet ja -palvelukset - Hushållsinventarier, -förnödenheter och -tjänster		0,4	0,5	0,9	0,8	0,2	0,2	0,4	6,2
6. Terveysten- ja sairauden- hoito - Hälsa- och sjukvård		1,5	0,0	0,0	1,1	0,1	0,3	2,9	9,8
7. Liikenne - Samfärdsel		0,3	-0,2	1,5	-0,7	-0,1	0,9	2,1	9,3
8. Koulutus ja virkistys - Utbildning och rekreation		-0,1	1,6	0,4	0,3	0,5	0,2	0,3	9,4
9. Muut tavarat ja palveluk- set - Övriga varor och tjänster		0,5	0,3	0,5	0,9	0,1	0,1	2,5	10,0
Kokonaisindeksi - Totalindex		0,3	0,3	1,3	0,9	0,0	0,3	1,6	10,7

Julkaistaessa tässä tiedotteessa annettuja tietoja  
pyydetään lähteenä mainitsemaan Tilastokeskus.  
JAKAJA: Valtion painatuskeskus,  
PL 516 00101 Helsinki 10  
Puhelin 90-539 011/tilaukset  
Käteismyynti, Annankatu 44.

Var god ange Statistikcentralen som källa vid återgivande  
av uppgifter ur denna rapport.  
DISTRIBUTÖR: Statens tryckeri-central,  
PB 516 00101 Helsingfors 10  
Telefon 90-539 011/beställningar  
Kontantförsäljning, Annegatan 44.

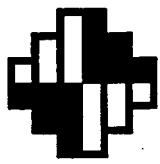
When quoting data from this report the Central  
Statistical Office of Finland should be given as  
source.  
DISTRIBUTION: Government Printing Centre,  
P.O.B. 516, SF-00100 HELSINKI 10, Finland  
Phone 90-17 341  
Cash sale: Annankatu 44.

## KULUTTAJAHINTAINDEKSI (1977 = 100) - KONSUMENTPRISINDEX (1977 = 100)

	Kokonais- indeksi Total- index	0. Ravinto Föda	1. Juomat ja tupakka Drycker och tobak	2. Vaatetus ja jalki- neet Bekläd- nad och skodon	3. Asunto Bostad	4. Lämpö ja Valo Värme och lyse	5. Kotita- lousko- ja sairau- lusto ym. Hushälls- inventarier mm.	6. Terveyden- denhoito Hälso- och sjukvård	7. Liikenne Samfärd- sel	8. Koulutus ja vir- kistys Utbildning och rekreation	9. Muut tava- rat ja pal- velukset Övriga varor och tjänster
Paino - Vikt o/oo	1000	216	71	72	163	35	61	19	178	90	95
1977	100,0	100,0	100,0	100,0	100,0	100,0	100,0	100,0	100,0	100,0	100,0
1978	107,8	104,4	114,6	105,8	106,3	106,4	105,2	112,4	111,1	108,2	109,2
1979	115,9	108,8	129,4	116,3	113,1	114,4	114,4	124,1	120,2	115,5	118,4
1980	129,3	122,8	140,9	131,9	122,4	141,1	127,4	137,6	136,4	123,4	132,6
1981	144,8	138,9	157,4	146,6	140,4	168,1	138,0	150,1	148,9	136,3	150,8
<u>1981</u>	I 137,6	128,8	155,5	140,4	132,8	153,4	133,9	145,2	142,4	129,4	144,4
	II 138,8	129,3	155,5	143,2	132,8	159,4	134,5	145,3	144,9	130,0	145,8
	III 140,6	133,6	157,3	142,8	134,1	163,2	135,2	145,3	146,0	130,4	147,7
	IV 142,4	136,4	157,4	145,1	134,1	168,1	137,0	145,4	147,4	134,5	149,6
	V 144,4	137,1	157,4	146,2	142,1	168,0	137,2	148,3	148,5	135,7	150,1
	VI 145,3	138,4	157,8	146,4	142,1	168,3	137,4	150,3	149,7	137,1	151,0
	VII 145,7	140,1	157,9	144,4	142,1	168,6	137,9	152,5	150,2	137,0	151,7
	VIII 146,2	139,8	157,9	146,7	142,1	171,5	138,6	152,6	150,0	139,2	152,2
	IX 148,1	144,7	158,0	149,5	142,1	172,6	139,9	152,6	152,3	139,7	153,0
	X 149,4	146,4	158,0	150,6	146,7	172,8	141,1	154,2	151,3	140,2	154,4
	XI 149,4	146,0	158,0	151,4	146,7	173,7	141,3	154,3	151,1	140,9	154,7
	XII 149,9	145,6	158,0	151,9	147,2	177,9	141,7	154,9	152,4	141,1	154,9
<u>1982</u>	I 152,4	146,2	176,4	148,4	147,2	181,6	142,3	159,4	155,7	141,6	158,8

## KULUTTAJAHINTAINDEKSI (1977 = 100) - KONSUMENTPRISINDEX (1977 = 100)

	Kokonais- indeksi Total- index	VÄESTÖRYHMITTAISET INDEKSIT - INDEXAR FÖR BEFOLKNINGSGRUPPER						ALUEITTAISET INDEKSIT - REGIONALA INDEXAR			
		1. Maata- lous- yrittä- jät Lant- bruks- före- tagare	2. Kaikki palkan- saajat Alla lönta- gare	2a. Johtajat ja ylemm. toimihen- kilöt Direktö- rer och högre tjänste- män	2b. Muut toi- mihenki- löt Övriga tjänstemän	2c. Työnteki- jät Arbetare	3. Eläke- läiset Pensio- närer	1. Helsinki Helsing- fors	2. Muu Etelä- Suomi Södra Finland utan Helsing- fors	3. Väli- Suomi Mel- lersta Finland	4. Pohjois- Suomi Norra Finland
1977	100,0	100,0	100,0	100,0	100,0	100,0	100,0	100,0	100,0	100,0	100,0
1978	107,8	107,0	108,1	108,3	107,9	108,0	106,7	108,3	108,0	107,3	107,4
1979	115,9	114,1	116,3	116,8	116,2	116,2	113,7	117,5	116,1	115,0	115,2
1980	129,3	128,2	129,7	130,0	129,4	129,7	126,7	130,0	129,7	128,4	128,4
1981	144,8	143,8	145,2	145,5	145,0	145,2	142,8	145,4	145,3	143,9	144,0
<u>1981</u>	I 137,6	136,4	138,0	138,4	137,8	138,0	135,2	138,4	137,9	137,0	136,6
	II 138,8	137,8	139,2	139,7	139,0	139,2	136,0	139,6	139,1	138,2	137,8
	III 140,6	139,9	141,0	141,4	140,7	141,0	138,0	141,3	141,0	139,8	139,9
	IV 142,4	141,7	142,9	143,1	142,6	143,0	139,8	142,9	143,0	141,5	141,9
	V 144,4	143,1	144,8	145,3	144,7	144,7	142,2	145,0	145,0	143,4	143,5
	VI 145,3	144,0	145,7	146,1	145,4	145,6	143,0	145,8	145,8	144,2	144,1
	VII 145,7	144,4	146,1	146,5	145,9	146,0	143,7	146,4	146,3	144,7	144,6
	VIII 146,2	144,9	146,6	147,0	146,4	146,4	144,1	147,0	146,6	145,1	145,4
	IX 148,1	147,3	148,4	148,7	148,2	148,4	146,3	148,3	148,7	147,1	147,2
	X 149,4	148,4	149,7	149,9	149,4	149,7	148,1	149,8	150,0	148,4	148,4
	XI 149,4	148,8	149,7	149,9	149,4	149,8	148,3	149,7	150,0	148,7	148,7
	XII 149,9	149,2	150,2	150,4	150,0	150,2	148,8	150,1	150,4	149,1	149,2
<u>1982</u>	I 152,4	151,3	152,7	153,0	152,2	152,9	150,7	153,0	153,0	151,1	151,4



# indeksitiedotus indexrapport

Tilastokeskus  
Statistiska centralbyrån

ISSN 0355-2381

**Tilastokeskus  
Statistikcentralen  
Central Statistical Office of Finland**

# 1982

Tiedustelut - Förfrågningar  
Juhani Lauranne  
Anna-Liisa Halonen  
(90) 58001

Päiväys - Datum  
15.3.1982

Nro-Nr  
KH 1982:2

KULUTTAJAHINTAINDEKSI 1982, helmikuu  
KONSUMENTPRISINDEX 1982, februari

1977 = 100 153,1

Elinkustannusindeksit  
Levnadskostnadsindex

Helmikuu  
Februari  
771 (770,9)  
8 603

1951: 10 = 100  
1938: 8 - 1939: 7 = 100

Kuluttajahintaindeksin 1977 = 100  
prosenttiset muutokset

Konsumentprisindexens 1977 = 100  
procentuella förändringar


	Kuukausittain - Månatligen							Vuosi- jaksona Under ettårs- perioden 1981:2 - 1982:2
	1981:							
	7-8	8-9	9-10	10-11	11-12	12-1	1-2	
0. Ravinto - Föda	-0,2	3,5	1,2	-0,3	-0,3	0,4	0,9	14,1
1. Juomat ja tupakka - Drycker och tobak	0,0	0,0	0,0	0,0	-	11,6	0,0	13,5
2. Vaatetus ja jalkineet - Beklädnad och skodon	1,6	1,9	0,7	0,5	0,3	-2,3	1,8	5,5
3. Asunto - Bostad	-	-	3,3	-	0,3	-	-	10,9
4. Lämpö ja valo - Värme och lyse	1,8	0,6	0,1	0,5	2,4	2,1	0,6	14,6
5. Kotitalouskalusto, -tar- vikkeet ja -palvelukset - Hushållsinventarier, -förnödenheter och -tjänster	0,5	0,9	0,8	0,2	0,2	0,4	0,4	6,2
6. Terveysten- ja sairauden- hoito - Hälso- och sjukvård	0,0	0,0	1,1	0,1	0,3	2,9	1,1	11,0
7. Liikenne - Samfärdsel	-0,2	1,5	-0,7	-0,1	0,9	2,1	0,3	7,8
8. Koulutus ja virkistys - Utbildning och rekreation	1,6	0,4	0,3	0,5	0,2	0,3	0,2	9,0
9. Muut tavarat ja palveluk- set - Övriga varor och tjänster	0,3	0,5	0,9	0,1	0,1	2,5	0,5	9,4
Kokonaisindeksi - Totalindex	0,3	1,3	0,9	0,0	0,3	1,6	0,5	10,3

KULUTTAJAHINTAINDEKSI (1977 = 100) - KONSUMENTPRISINDEX (1977 = 100)

	0. Kokonais- indeksi Total- index	0. Ravinto Föda	1. Juomat ja tupakka Drycker och tobak	2. Vaatetus ja jalki- neet Bekläd- nad och skodon	3. Asunto Bostad	4. Lämpö ja Valo Värme och lyse	5. Kotita- louska- lusto ym. Hushålls- inventarier mm.	6. Terveyden- ja sairau- denhoito Hälsa- och sjukvård	7. Liikenne Samfärd- sel	8. Koulutus ja vir- kistys Utbildning och rekreation	9. Muut tava- rat ja pal- velukset Övriga varor och tjänster
Paino - Vikt o/oo	1000	216	71	72	163	35	61	19	178	90	95
1977	100,0	100,0	100,0	100,0	100,0	100,0	100,0	100,0	100,0	100,0	100,0
1978	107,8	104,4	114,6	105,8	106,3	106,4	105,2	112,4	111,1	108,2	109,2
1979	115,9	108,8	129,4	116,3	113,1	114,4	114,4	124,1	120,2	115,5	118,4
1980	129,3	122,8	140,9	131,9	122,4	141,1	127,4	137,6	136,4	123,4	132,6
1981	144,8	138,9	157,4	146,6	140,4	168,1	138,0	150,1	148,9	136,3	150,8
<u>1981</u>	I 137,6	128,8	155,5	140,4	132,8	153,4	133,9	145,2	142,4	129,4	144,4
	II 138,8	129,3	155,5	143,2	132,8	159,4	134,5	145,3	144,9	130,0	145,8
	III 140,6	133,6	157,3	142,8	134,1	163,2	135,2	145,3	146,0	130,4	147,7
	IV 142,4	136,4	157,4	145,1	134,1	168,1	137,0	145,4	147,4	134,5	149,6
	V 144,4	137,1	157,4	146,2	142,1	168,0	137,2	148,3	148,5	135,7	150,1
	VI 145,3	138,4	157,8	146,4	142,1	168,3	137,4	150,3	149,7	137,1	151,0
	VII 145,7	140,1	157,9	144,4	142,1	168,6	137,9	152,5	150,2	137,0	151,7
	VIII 146,2	139,8	157,9	146,7	142,1	171,5	138,6	152,6	150,0	139,2	152,2
	IX 148,1	144,7	158,0	149,5	142,1	172,6	139,9	152,6	152,3	139,7	153,0
	X 149,4	146,4	158,0	150,6	146,7	172,8	141,1	154,2	151,3	140,2	154,4
	XI 149,4	146,0	158,0	151,4	146,7	173,7	141,3	154,3	151,1	140,9	154,7
	XII 149,9	145,6	158,0	151,9	147,2	177,9	141,7	154,9	152,4	141,1	154,9
<u>1982</u>	I 152,4	146,2	176,4	148,4	147,2	181,6	142,3	159,4	155,7	141,6	158,8
	II 153,1	147,5	176,4	151,1	147,2	182,7	142,9	161,2	156,2	141,8	159,5

KULUTTAJAHINTAINDEKSI (1977 = 100) - KONSUMENTPRISINDEX (1977 = 100)

	Kokonais- indeksi Total- index	VÄESTÖRYHMITÄISET INDEKSI - INDEXAR FÖR BEFOLKNINGSGRUPPER					ALUEITTAISET INDEKSI - REGIONALA INDEXAR				
		1. Maata- lous- yrittä- jät Lant- bruks- före- tagare	2. Kaikki palkan- saajat Alla lönta- gare	2a. Johtajat ja ylemm. toimihen- kilöt Direktö- rer och högre tjänste- män	2b. Muut toi- mihenkilöt Övriga tjänstemän	2c. Työnteki- jät Arbetare	3. Eläke- läiset Pensio- närer	1. Helsinki Helsing- fors	2. Muu Etelä- Suomi Södra Finland utan Helsing- fors	3. Väli- Suomi Mel- lersta Finland	4. Pohjois- Suomi Norra Finland
1977	100,0	100,0	100,0	100,0	100,0	100,0	100,0	100,0	100,0	100,0	100,0
1978	107,8	107,0	108,1	108,3	107,9	108,0	106,7	108,3	108,0	107,3	107,4
1979	115,9	114,1	116,3	116,8	116,2	116,2	113,7	117,5	116,1	115,0	115,2
1980	129,3	128,2	129,7	130,0	129,4	129,7	126,7	130,0	129,7	128,4	128,4
1981	144,8	143,8	145,2	145,5	145,0	145,2	142,8	145,4	145,3	143,9	144,0
<u>1981</u>	I 137,6	136,4	138,0	138,4	137,8	138,0	135,2	138,4	137,9	137,0	136,6
	II 138,8	137,8	139,2	139,7	139,0	139,2	136,0	139,6	139,1	138,2	137,8
	III 140,6	139,9	141,0	141,4	140,7	141,0	138,0	141,3	141,0	139,8	139,9
	IV 142,4	141,7	142,9	143,1	142,6	143,0	139,8	142,9	143,0	141,5	141,9
	V 144,4	143,1	144,8	145,3	144,7	144,7	142,2	145,0	145,0	143,4	143,5
	VI 145,3	144,0	145,7	146,1	145,4	145,6	143,0	145,8	145,8	144,2	144,1
	VII 145,7	144,4	146,1	146,5	145,9	146,0	143,7	146,4	146,3	144,7	144,6
	VIII 146,2	144,9	146,6	147,0	146,4	146,4	144,1	147,0	146,6	145,1	145,4
	IX 148,1	147,3	148,4	148,7	148,2	148,4	146,3	148,3	148,7	147,1	147,2
	X 149,4	148,4	149,7	149,9	149,4	149,7	148,1	149,8	150,0	148,4	148,4
	XI 149,4	148,8	149,7	149,9	149,4	149,8	148,3	149,7	150,0	148,7	148,7
	XII 149,9	149,2	150,2	150,4	150,0	150,2	148,8	150,1	150,4	149,1	149,2
<u>1982</u>	I 152,4	151,3	152,7	153,0	152,2	152,9	150,7	153,0	153,0	151,1	151,4
	II 153,1	152,2	153,4	153,8	153,1	153,6	151,6	154,0	153,7	152,0	152,0



# indeksitiedotus indexrapport

Tilastokeskus  
Statistiska centralbyrån

ISSN 0355-2381

**Tilastokeskus  
Statistikcentralen  
Central Statistical Office of Finland**

# 1982

Tiedustelut - Förfrågningar

Päiväys - Datum

Nro-Nr

Juhani Lauranne  
Anna-Liisa Halonen  
(90) 58001

15.4.1982

KH 1982:3

KULUTTAJAHINTAINDEKSI 1982, maaliskuu  
KONSUMENTPRISINDEX 1982, mars

1977 = 100

155,0

Elinkustannusindeksit  
Levnadskostnadsindex

Maaliskuu  
Mars

1951: 10 = 100

780 (780,4)

1938: 8 - 1939: 7 = 100

8 708

Kuluttajahintaindeksin 1977 = 100  
prosenttiset muutokset

Konsumentprisindexens 1977 = 100  
procentuella förändringar

	Kuukausittain - Månatligen							Vuosi- jaksona Under ettårs- perioden 1981:3- 1982:3
	1981:			1982:				
	8-9	9-10	10-11	11-12	12-1	1-2	2-3	
0. Ravinto - Föda	3,5	1,2	-0,3	-0,3	0,4	0,9	3,3	14,1
1. Juomat ja tupakka - Drycker och tobak	0,0	0,0	0,0	-	11,6	0,0	0,0	12,2
2. Vaatetus ja jalkineet - Beklädnad och skodon	1,9	0,7	0,5	0,3	-2,3	1,8	1,2	7,1
3. Asunto - Bostad	-	3,3	-	0,3	-	-	0,9	10,8
4. Lämpö ja valo - Värme och lyse	0,6	0,1	0,5	2,4	2,1	0,6	0,3	12,3
5. Kotitalouskalusto, -tar- vikkeet ja -palvelukset- Hushållsinventarier, -förnödenheter och -tjänster	0,9	0,8	0,2	0,2	0,4	0,4	0,4	6,1
6. Terveysten- ja sairauden- hoito - Hälso- och sjukvård	0,0	1,1	0,1	0,3	2,9	1,1	1,1	12,2
7. Liikenne - Samfärdsel	1,5	-0,7	-0,1	0,9	2,1	0,3	1,1	8,1
8. Koulutus ja virkistys - Utbildning och rekreation	0,4	0,3	0,5	0,2	0,3	0,2	0,0	8,7
9. Muut tavarat ja palveluk- set - Övriga varor och tjänster	0,5	0,9	0,1	0,1	2,5	0,5	0,7	8,7
Kokonaisindeksi - Totalindex	1,3	0,9	0,0	0,3	1,6	0,5	1,2	10,2

Julkaistaessa tässä tiedotteessa annettuja tietoja  
pyydetään lähteenä mainitsemaan Tilastokeskus.  
JAKAJA: Valtion painatuskeskus,  
PL 516 00101 Helsinki 10  
Puhelin 90-539011/tilaukset  
Käteismyynti, Annankatu 44.

Var god ange Statistikcentralen som källa vid återgivande  
av uppgifter ur denna rapport.  
DISTRIBUTÖR: Statens tryckericentral,  
PB 516 00101 Helsingfors 10  
Telefon 90-539011/beställningar  
Kontantförsäljning, Annegatan 44.

When quoting data from this report the Central  
Statistical Office of Finland should be given as  
source.  
DISTRIBUTION: Government Printing Centre,  
P.O.B. 516, SF-00100 HELSINKI 10, Finland  
Phone 90-17 341  
Cash sale: Annankatu 44.

KULUTTAJAHINTAINDEKSI (1977 = 100) - KONSUMENTPRISINDEX (1977 = 100)

	0. Kokonais- indeksi Total- index	1. Ravinto Föda	2. Juomat ja tupakka Drycker och tobak	3. Vaates- ja jalki- neet Bekläd- nad och skodon	4. Asunto Bostad	5. Lämpö ja Valo Värme och lyse	6. Kotita- louska- lusto ym. Hushålls- inventar- ier mm.	7. Terveyden- ja sairau- denhoito Hälsa- och sjukvård	8. Liikenne Samfärd- sel	9. Koulutus ja vir- kistys Utbildning och rekreation	10. Muut tava- rat ja pal- velukset Övriga varor och tjänster
Paino - Vikt o/oo	1000	216	71	72	163	35	61	19	178	90	95
1977	100,0	100,0	100,0	100,0	100,0	100,0	100,0	100,0	100,0	100,0	100,0
1978	107,8	104,4	114,6	105,8	106,3	106,4	105,2	112,4	111,1	108,2	109,2
1979	115,9	108,8	129,4	116,3	113,1	114,4	114,4	124,1	120,2	115,5	118,4
1980	129,3	122,8	140,9	131,9	122,4	141,1	127,4	137,6	136,4	123,4	132,6
1981	144,8	138,9	157,4	146,6	140,4	168,1	138,0	150,1	148,9	136,3	150,8
<b>1981</b>	I 137,6	128,8	155,5	140,4	132,8	153,4	133,9	145,2	142,4	129,4	144,4
	II 138,8	129,3	155,5	143,2	132,8	159,4	134,5	145,3	144,9	130,0	145,8
	III 140,6	133,6	157,3	142,8	134,1	163,2	135,2	145,3	146,0	130,4	147,7
	IV 142,4	136,4	157,4	145,1	134,1	168,1	137,0	145,4	147,4	134,5	149,6
	V 144,4	137,1	157,4	146,2	142,1	168,0	137,2	148,3	148,5	135,7	150,1
	VI 145,3	138,4	157,8	146,4	142,1	168,3	137,4	150,3	149,7	137,1	151,0
	VII 145,7	140,1	157,9	144,4	142,1	168,6	137,9	152,5	150,2	137,0	151,7
	VIII 146,2	139,8	157,9	146,7	142,1	171,5	138,6	152,6	150,0	139,2	152,2
	IX 148,1	144,7	158,0	149,5	142,1	172,6	139,9	152,6	152,3	139,7	153,0
	X 149,4	146,4	158,0	150,6	146,7	172,8	141,1	154,2	151,3	140,2	154,4
	XI 149,4	146,0	158,0	151,4	146,7	173,7	141,3	154,3	151,1	140,9	154,7
	XII 149,9	145,6	158,0	151,9	147,2	177,9	141,7	154,9	152,4	141,1	154,9
<b>1982</b>	I 152,4	146,2	176,4	148,4	147,2	181,6	142,3	159,4	155,7	141,6	158,8
	II 153,1	147,5	176,4	151,1	147,2	182,7	142,9	161,2	156,2	141,8	159,5
	III 155,0	152,4	176,5	152,9	148,5	183,3	143,4	163,0	157,8	141,8	160,6

KULUTTAJAHINTAINDEKSI (1977 = 100) - KONSUMENTPRISINDEX (1977 = 100)

	Kokonais- indeksi Total- index	VÄESTÖRYHMITTÄISET INDEKSI - INDEXAR FÖR BEFOLKNINGSGRUPPER				ALUEITTAISET INDEKSI - REGIONALA INDEXAR					
		1. Maata- lous- yrittä- jät Lant- bruks- före- tagare	2. Kaikki palkan- saajat Alla löntä- gare	2a. Johtajat ja ylemm. toimihen- kilöt Direktö- rer och högre tjänste- män	2b. Muut toi- mihenki- löt Övriga tjänstemän	2c. Työnteki- jät Arbetare	3. Eläke- läiset Pensio- närer	1. Helsinki Helsing- fors	2. Muu Etelä- Suomi Södra Finland utan Helsing- fors	3. Väli- Suomi Mel- lersta Finland	4. Pohjois- Suomi Norra Finland
1977	100,0	100,0	100,0	100,0	100,0	100,0	100,0	100,0	100,0	100,0	100,0
1978	107,8	107,0	108,1	108,3	107,9	108,0	106,7	108,3	108,0	107,3	107,4
1979	115,9	114,1	116,3	116,8	116,2	116,2	113,7	117,5	116,1	115,0	115,2
1980	129,3	128,2	129,7	130,0	129,4	129,7	126,7	130,0	129,7	128,4	128,4
1981	144,8	143,8	145,2	145,5	145,0	145,2	142,8	145,4	145,3	143,9	144,0
<b>1981</b>	I 137,6	136,4	138,0	138,4	137,8	138,0	135,2	138,4	137,9	137,0	136,6
	II 138,8	137,8	139,2	139,7	139,0	139,2	136,0	139,6	139,1	138,2	137,8
	III 140,6	139,9	141,0	141,4	140,7	141,0	138,0	141,3	141,0	139,8	139,9
	IV 142,4	141,7	142,9	143,1	142,6	143,0	139,8	142,9	143,0	141,5	141,9
	V 144,4	143,1	144,8	145,3	144,7	144,7	142,2	145,0	145,0	143,4	143,5
	VI 145,3	144,0	145,7	146,1	145,4	145,6	143,0	145,8	145,8	144,2	144,1
	VII 145,7	144,4	146,1	146,5	145,9	146,0	143,7	146,4	146,3	144,7	144,6
	VIII 146,2	144,9	146,6	147,0	146,4	146,4	144,1	147,0	146,6	145,1	145,4
	IX 148,1	147,3	148,4	148,7	148,2	148,4	146,3	148,3	148,7	147,1	147,2
	X 149,4	148,4	149,7	149,9	149,4	149,7	148,1	149,8	150,0	148,4	148,4
	XI 149,4	148,8	149,7	149,9	149,4	149,8	148,3	149,7	150,0	148,7	148,7
	XII 149,9	149,2	150,2	150,4	150,0	150,2	148,8	150,1	150,4	149,1	149,2
<b>1982</b>	I 152,4	151,3	152,7	153,0	152,2	152,9	150,7	153,0	153,0	151,1	151,4
	II 153,1	152,2	153,4	153,8	153,1	153,6	151,6	154,0	153,7	152,0	152,0
	III 155,0	154,5	155,2	155,4	154,8	155,4	153,7	155,5	155,6	153,9	154,3



# indeksitiedotus indexrapport

Tilastoarkisto  
Statistikarkivet

ISSN 0355-2381

**Tilastokeskus**  
**Statistikcentralen**  
**Central Statistical Office of Finland**

# 1982

Tiedustelut - Förfrågningar  
Juhani Lauranne  
Anna-Liisa Halonen  
(90) 58001

Päiväys - Datum  
17.5.1982

Nro-Nr  
KH 1982:4

KULUTTAJAHINTAINDEKSI 1982, huhtikuu  
KONSUMENTPRISINDEX 1982, april

1977 = 100	156,1
Elinkustannusindeksit Levnadskostnadsindex	Huhtikuu April
1951: 10 = 100	786 (785,9)
1938: 8 - 1939: 7 = 100	8 769

Kuluttajahintaindeksin 1977 = 100  
prosenttiset muutokset

Konsumentprisindexens 1977 = 100  
procentuella förändringar

	Kuukausittain - Månatligen								Vuosi- jaksona Under ettårs- perioden 1981:4 - 1982:4
	1981:				1982:				
	9-10	10-11	11-12	12-1	1-2	2-3	3-4		
0. Ravinto - Föda	1,2	-0,3	-0,3	0,4	0,9	3,3	1,9	13,9	
1. Juomat ja tupakka - Drycker och tobak	0,0	0,0	-	11,6	0,0	0,0	-0,0	12,1	
2. Vaatetus ja jalkineet - Beklädnad och skodon	0,7	0,5	0,3	-2,3	1,8	1,2	1,3	6,7	
3. Asunto - Bostad	3,3	-	0,3	-	-	0,9	-	10,8	
4. Lämpö ja valo - Värme och lyse	0,1	0,5	2,4	2,1	0,6	0,3	-2,8	6,0	
5. Kotitalouskalusto, - tar- vikkeet ja -palvelukset - Hushållsinventarier, -förnödenheter och -tjänster	0,8	0,2	0,2	0,4	0,4	0,4	1,5	6,3	
6. Terveyden- ja sairauden- hoito - Hälso- och sjukvård	1,1	0,1	0,3	2,9	1,1	1,1	0,0	12,2	
7. Liikenne - Samfärdsel	-0,7	-0,1	0,9	2,1	0,3	1,1	-0,8	6,2	
8. Koulutus ja virkistys - Utbildning och rekreation	0,3	0,5	0,2	0,3	0,2	0,0	2,1	7,6	
9. Muut tavarat ja palveluk- set - Övriga varor och tjänster	0,9	0,1	0,1	2,5	0,5	0,7	2,1	9,7	
Kokonaisindeksi - Totalindex	0,9	0,0	0,3	1,6	0,5	1,2	0,7	9,6	

KULUTTAJAHINTAINDEKSI (1977 = 100) - KONSUMENTPRISINDEX (1977 = 100)

	0. Kokonais- indeksi Total- index	1. Ravinto Föda	2. Juomat ja tupakka Drycker och tobak	3. Vaatetus ja jalki- neet Bekläd- nad och skodon	4. Asunto Bostad	5. Lämpö ja Walo Värme och lyse	6. Kotita- louska- lusto ym. Hushålls- inventarier mm.	7. Terveiden- ja sairau- denhoito Hälso- och sjukvård	8. Liikenne Samfärd- sel	9. Koulutus ja vir- kistys Utbildning och rekreation	10. Muut tava- rat ja pal- velukset Övriga varor och tjänster
Paino - Vikt o/oo	1000	216	71	72	163	35	61	19	178	90	95
1977	100,0	100,0	100,0	100,0	100,0	100,0	100,0	100,0	100,0	100,0	100,0
1978	107,8	104,4	114,6	105,8	106,3	106,4	105,2	112,4	111,1	108,2	109,2
1979	115,9	108,8	129,4	116,3	113,1	114,4	114,4	124,1	120,2	115,5	118,4
1980	129,3	122,8	140,9	131,9	122,4	141,1	127,4	137,6	136,4	123,4	132,6
1981	144,8	138,9	157,4	146,6	140,4	168,1	138,0	150,1	148,9	136,3	150,8
<u>1981</u>											
I	137,6	128,8	155,5	140,4	132,8	153,4	133,9	145,2	142,4	129,4	144,4
II	138,8	129,3	155,5	143,2	132,8	159,4	134,5	145,3	144,9	130,0	145,8
III	140,6	133,6	157,3	142,8	134,1	163,2	135,2	145,3	146,0	130,4	147,7
IV	142,4	136,4	157,4	145,1	134,1	168,1	137,0	145,4	147,4	134,5	149,6
V	144,4	137,1	157,4	146,2	142,1	168,0	137,2	148,3	148,5	135,7	150,1
VI	145,3	138,4	157,8	146,4	142,1	168,3	137,4	150,3	149,7	137,1	151,0
VII	145,7	140,1	157,9	144,4	142,1	168,6	137,9	152,5	150,2	137,0	151,7
VIII	146,2	139,8	157,9	146,7	142,1	171,5	138,6	152,6	150,0	139,2	152,2
IX	148,1	144,7	158,0	149,5	142,1	172,6	139,9	152,6	152,3	139,7	153,0
X	149,4	146,4	158,0	150,6	146,7	172,8	141,1	154,2	151,3	140,2	154,4
XI	149,4	146,0	158,0	151,4	146,7	173,7	141,3	154,3	151,1	140,9	154,7
XII	149,9	145,6	158,0	151,9	147,2	177,9	141,7	154,9	152,4	141,1	154,9
<u>1982</u>											
I	152,4	146,2	176,4	148,4	147,2	181,6	142,3	159,4	155,7	141,6	158,8
II	153,1	147,5	176,4	151,1	147,2	182,7	142,9	161,2	156,2	141,8	159,5
III	155,0	152,4	176,5	152,9	148,5	183,3	143,4	163,0	157,8	141,8	160,6
IV	156,1	155,3	176,5	154,8	148,5	178,2	145,5	163,1	156,6	144,8	164,0

KULUTTAJAHINTAINDEKSI (1977 = 100) - KONSUMENTPRISINDEX (1977 = 100)

	Kokonais- indeksi Total- index	VÄESTÖRYHMITTÄISET INDEKSI - INDEKAR FÖR BEFOLKNINGSGRUPPER						ALUEITTAISET INDEKSI - REGIONALA INDEKAR			
		1. Maata- lous- yrittä- jät Lant- bruks- före- tagare	2. Kaikki palkan- saajat Alla lönta- gare	2a. Johtajat ja ylemp. toimihen- kilöt Direktör- rer och högre tjänste- män	2b. Muut toi- mihenki- löt Övriga tjänstemän	2c. Työnteki- jät Arbetare	3. Eläke- läiset Pensio- närer	1. Helsinki Helsing- fors	2. Muu Etelä- Suomi Södra Finland Helsing- fors	3. Väli- Suomi Mel- lersta Finland	4. Pohjois- Suomi Norra Finland
1977	100,0	100,0	100,0	100,0	100,0	100,0	100,0	100,0	100,0	100,0	100,0
1978	107,8	107,0	108,1	108,3	107,9	108,0	106,7	108,3	108,0	107,3	107,4
1979	115,9	114,1	116,3	116,8	116,2	116,2	113,7	117,5	116,1	115,0	115,2
1980	129,3	128,2	129,7	130,0	129,4	129,7	126,7	130,0	129,7	128,4	128,4
1981	144,8	143,8	145,2	145,5	145,0	145,2	142,8	145,4	145,3	143,9	144,0
<u>1981</u>											
I	137,6	136,4	138,0	138,4	137,8	138,0	135,2	138,4	137,9	137,0	136,6
II	138,8	137,8	139,2	139,7	139,0	139,2	136,0	139,6	139,1	138,2	137,8
III	140,6	139,9	141,0	141,4	140,7	141,0	138,0	141,3	141,0	139,8	139,9
IV	142,4	141,7	142,9	143,1	142,6	143,0	139,8	142,9	143,0	141,5	141,9
V	144,4	143,1	144,8	145,3	144,7	144,7	142,2	145,0	145,0	143,4	143,5
VI	145,3	144,0	145,7	146,1	145,4	145,6	143,0	145,8	145,8	144,2	144,1
VII	145,7	144,4	146,1	146,5	145,9	146,0	143,7	146,4	146,3	144,7	144,6
VIII	146,2	144,9	146,6	147,0	146,4	146,4	144,1	147,0	146,6	145,1	145,4
IX	148,1	147,3	148,4	148,7	148,2	148,4	146,3	148,3	148,7	147,1	147,2
X	149,4	148,4	149,7	149,9	149,4	149,7	148,1	149,8	150,0	148,4	148,4
XI	149,4	148,8	149,7	149,9	149,4	149,8	148,3	149,7	150,0	148,7	148,7
XII	149,9	149,2	150,2	150,4	150,0	150,2	148,8	150,1	150,4	149,1	149,2
<u>1982</u>											
I	152,4	151,3	152,7	153,0	152,2	152,9	150,7	153,0	153,0	151,1	151,4
II	153,1	152,2	153,4	153,8	153,1	153,6	151,6	154,0	153,7	152,0	152,0
III	155,0	154,5	155,2	155,4	154,8	155,4	153,7	155,5	155,6	153,9	154,3
IV	156,1	155,4	156,4	156,5	156,0	156,6	154,8	156,8	156,6	155,0	155,4



# indeksitiedotus indexrapport

Tilastoarkisto  
Statistikarkivet

ISSN 0355-2381

**Tilastokeskus  
Statistikcentralen  
Central Statistical Office of Finland**

# 1982

**Tiedustelut - Förfrågningar**

Juhani Lauranne  
Anna-Liisa Halonen  
(90) 58001

**Päiväys - Datum**

15.6.1982

**Nro-Nr**

KH 1982:5

KULUTTAJAHINTAINDEKSI 1982, toukokuu  
KONSUMENTPRISINDEX 1982, maj

1977 = 100

158,6

Elinkustannusindeksit  
Levnadskostnadsindex

Toukokuu  
Maj

1951: 10 = 100

799 (798,7)

1938: 8 - 1939: 7 = 100

8 912

Kuluttajahintaindeksin 1977 = 100  
prosenttiset muutokset

Konsumentprisindexens 1977 = 100  
procentuella förändringar


	Kuukausittain - Månatligen							Vuosi- jaksona Under ettårs- perioden 1981: 5- 1982: 5
	1981:		1982:					
	10-11	11-12	12-1	1-2	2-3	3-4	4-5	
0. Ravinto - Föda	-0,3	-0,3	0,4	0,9	3,3	1,9	0,9	14,3
1. Juomat ja tupakka - Drycker och tobak	0,0	-	11,6	0,0	0,0	-0,0	0,0	12,2
2. Vaatetus ja jalkineet - Beklädnad och skodon	0,5	0,3	-2,3	1,8	1,2	1,3	0,3	6,3
3. Asunto - Bostad	-	0,3	-	-	0,9	-	7,2	12,0
4. Lämpö ja valo - Värme och lyse	0,5	2,4	2,1	0,6	0,3	-2,8	0,1	6,2
5. Kotitalouskalusto, -tar- vikkeet ja -palvelukset- Hushållsinventarier, -förnödenheter och -tjänster	0,2	0,2	0,4	0,4	0,4	1,5	0,3	6,4
6. Terveysten- ja sairauden- hoito - Hälso- och sjukvård	0,1	0,3	2,9	1,1	1,1	0,0	1,5	11,6
7. Liikenne - Samfärdsel	-0,1	-0,9	2,1	0,3	1,1	-0,8	0,8	6,3
8. Koulutus ja virkistys - Utbildning och rekreation	0,5	0,2	0,3	0,2	0,0	2,1	0,5	7,2
9. Muut tavarat ja palveluk- set - Övriga varor och tjänster	0,1	0,1	2,5	0,5	0,7	2,1	0,5	9,8
Kokonaisindeksi - Totalindex	0,0	0,3	1,6	0,5	1,2	0,7	1,6	9,8

KULUTTAJAHINTAINDEKSI (1977 = 100) - KONSUMENTPRISINDEX (1977 = 100)

	0. Kokonais- indeksi Total- index	1. Ravinto Föda	2. Juomat ja tupakka Drycker och tobak	3. Vaattetus ja jalki- neet Bekläd- nad och skodon	4. Asunto Bostad	5. Lämpö ja Valo Värme och lyse	6. Kotita- louska- lusto ym. Hushålls- inventar- ier mm.	7. Terveyden- ja sairau- denhoito Hälsö- och sjukvård	8. Liikenne Samfärd- sel	9. Koulutus ja vir- kistys Utbildning och rekreation	10. Muut tava- rat ja pal- velukset Övriga varor och tjänster
Paino - Vikt o/oo	1000	216	71	72	163	35	61	19	178	90	95
1977	100,0	100,0	100,0	100,0	100,0	100,0	100,0	100,0	100,0	100,0	100,0
1978	107,8	104,4	114,6	105,8	106,3	106,4	105,2	112,4	111,1	108,2	109,2
1979	115,9	108,8	129,4	116,3	113,1	114,4	114,4	124,1	120,2	115,5	118,4
1980	129,3	122,8	140,9	131,9	122,4	141,1	127,4	137,6	136,4	123,4	132,6
1981	144,8	138,9	157,4	146,6	140,4	168,1	138,0	150,1	148,9	136,3	150,8
<u>1981</u>	I 137,6	128,8	155,5	140,4	132,8	153,4	133,9	145,2	142,4	129,4	144,4
	II 138,8	129,3	155,5	143,2	132,8	159,4	134,5	145,3	144,9	130,0	145,8
	III 140,6	133,6	157,3	142,8	134,1	163,2	135,2	145,3	146,0	130,4	147,7
	IV 142,4	136,4	157,4	145,1	134,1	168,1	137,0	145,4	147,4	134,5	149,6
	V 144,4	137,1	157,4	146,2	142,1	168,0	137,2	148,3	148,5	135,7	150,1
	VI 145,3	138,4	157,8	146,4	142,1	168,3	137,4	149,7	149,7	137,1	151,0
	VII 145,7	140,1	157,9	144,4	142,1	168,6	137,9	152,5	150,2	137,0	151,7
	VIII 146,2	139,8	157,9	146,7	142,1	171,5	138,6	152,6	150,0	139,2	152,2
	IX 148,1	144,7	158,0	149,5	142,1	172,6	139,9	152,6	152,3	139,7	153,0
	X 149,4	146,4	158,0	150,6	146,7	172,8	141,1	154,2	151,3	140,2	154,4
	XI 149,4	146,0	158,0	151,4	146,7	173,7	141,3	154,3	151,1	140,9	154,7
	XII 149,9	145,6	158,0	151,9	147,2	177,9	141,7	154,9	152,4	141,1	154,9
<u>1982</u>	I 152,4	146,2	176,4	148,4	147,2	181,6	142,3	159,4	155,7	141,6	158,8
	II 153,1	147,5	176,4	151,1	147,2	182,7	142,9	161,2	156,2	141,8	159,5
	III 155,0	152,4	176,5	152,9	148,5	183,3	143,4	163,0	157,8	141,8	160,6
	IV 156,1	155,3	176,5	154,8	148,5	178,2	145,5	163,1	156,6	144,8	164,0
	V 158,6	156,7	176,5	155,3	159,2	178,4	146,0	165,5	157,9	145,4	164,8

KULUTTAJAHINTAINDEKSI (1977 = 100) - KONSUMENTPRISINDEX (1977 = 100)

	Kokonais- indeksi Total- index	VÄESTÖRYHMITÄISET INDEKSIT - INDEXAR FÖR BEFOLKNINGSGRUPPER				ALUEITTAISET INDEKSIT - REGIONALA INDEXAR					
		1. Maata- lous- yrittä- jät Lant- bruks- före- tagare	2. Kaikki palkan- saajat Alla lönta- gare	2a. Johtajat ja yleem- toimihen- kilöt Direktö- rer och högre tjänste- män	2b. Muut toi- mihenki- löt Övriga tjänstemän	2c. Työnteki- jät Arbetare	3. Eläke- läiset Pensio- närer	1. Helsinki Helsing- fors	2. Muu Etelä- Suomi Södra Finland utan Helsing- fors	3. Väli- Suomi Mel- lersta Finland	4. Pohjois- Suomi Norra Finland
1977	100,0	100,0	100,0	100,0	100,0	100,0	100,0	100,0	100,0	100,0	100,0
1978	107,8	107,0	108,1	108,3	107,9	108,0	106,7	108,3	108,0	107,3	107,4
1979	115,9	114,1	116,3	116,8	116,2	116,2	113,7	117,5	117,5	115,0	115,2
1980	129,3	128,2	129,7	130,0	129,4	129,7	126,7	130,0	129,7	128,4	128,4
1981	144,8	143,8	145,2	145,5	145,0	145,2	142,8	145,4	145,3	143,9	144,0
<u>1981</u>	I 137,6	136,4	138,0	138,4	137,8	138,0	135,2	138,4	137,9	137,0	136,6
	II 138,8	137,8	139,2	139,7	139,0	139,2	136,0	139,6	139,1	138,2	137,8
	III 140,6	139,9	141,0	141,4	140,7	141,0	138,0	141,3	141,0	139,8	139,9
	IV 142,4	141,7	142,9	143,1	142,6	143,0	139,8	142,9	143,0	141,5	141,9
	V 144,4	143,1	144,8	145,3	144,7	144,7	142,2	145,0	145,0	143,4	143,5
	VI 145,3	144,0	145,7	146,1	145,4	145,6	143,0	145,8	145,8	144,2	144,1
	VII 145,7	144,4	146,1	146,5	145,9	146,0	143,7	146,4	146,3	144,7	144,6
	VIII 146,2	144,9	146,6	147,0	146,4	146,4	144,1	147,0	146,6	145,1	145,4
	IX 148,1	147,3	148,4	148,7	148,2	148,4	146,3	148,3	148,7	147,1	147,2
	X 149,4	148,4	149,7	149,9	149,4	149,7	148,1	149,8	150,0	148,4	148,4
	XI 149,4	148,8	149,7	149,9	149,4	149,8	148,3	149,7	150,0	148,7	148,7
	XII 149,9	149,2	150,2	150,4	150,0	150,2	148,8	150,1	150,4	149,1	149,2
<u>1982</u>	I 152,4	151,3	152,7	153,0	152,2	152,9	150,7	153,0	153,0	151,1	151,4
	II 153,1	152,2	153,4	153,8	153,1	153,6	151,6	154,0	153,7	152,0	152,0
	III 155,0	154,5	155,2	155,4	154,8	155,4	153,7	155,5	155,6	153,9	154,3
	IV 156,1	155,4	156,4	156,5	156,0	156,6	154,8	156,8	156,6	155,0	155,4
	V 158,6	157,4	158,9	159,3	158,7	158,8	158,1	160,1	159,2	157,3	157,7



# indeksitiedotus indexrapport

Tilastoarkisto  
Statistikarkivet

ISSN 0355-2381

**Tilastokeskus  
Statistikcentralen  
Central Statistical Office of Finland**

# 1982

Tiedustelut - Förfrågningar	Päiväys - Datum	Nro-Nr
Juhani Lauranne Anna-Liisa Halonen (90) 58001	15.7.1982	KH 1982:6

KULUTTAJAHINTAINDEKSI 1982, kesäkuu  
KONSUMENTPRISINDEX 1982, juni

1977 = 100.	158,9
Elinkustannusindeksit Levnadskostnadsindex	Kesäkuu Juni
1951: 10 = 100	800 (799,8)
1938: 8 - 1939: 7 = 100	8 925

Kuluttajahintaindeksin 1977 = 100 prosenttiset muutokset	Konsumentprisindexens 1977 = 100 procentuella förändringar
---	---

	Kuukausittain - Månatligen							Vuosi- jaksona Under ettårs- perioden 1981:6- 1982:6
	1981: 11-12	1982: 12-1	1-2	2-3	3-4	4-5	5-6	
0. Ravinto - Föda	-0,3	0,4	0,9	3,3	1,9	0,9	0,4	13,7
1. Juomat ja tupakka - Drycker och tobak	-	11,6	0,0	0,0	-0,0	0,0	-0,0	11,8
2. Vaatetus ja jalkineet - Beklädnad och skodon	0,3	-2,3	1,8	1,2	1,3	0,3	0,4	6,5
3. Asunto - Bostad	0,3	-	-	0,9	-	7,2	-	12,0
4. Lämpö ja valo - Värme och lyse	2,4	2,1	0,6	0,3	-2,8	0,1	0,0	6,0
5. Kotitalouskalusto, -tar- vikkeet ja -palvelukset - Hushållsinventarier, -förnödenheter och -tjänster	0,2	0,4	0,4	0,4	1,5	0,3	0,3	6,5
6. Terveysten- ja sairauden- hoito - Hälsö- och sjukvård	0,3	2,9	1,1	1,1	0,0	1,5	0,9	11,1
7. Liikenne - Samfärdsel	0,9	2,1	0,3	1,1	-0,8	0,8	-0,2	5,3
8. Koulutus ja virkistys - Utbildning och rekreation	0,2	0,3	0,2	0,0	2,1	0,5	0,2	6,4
9. Muut tavarat ja palveluk- set - Övriga varor och tjänster	0,1	2,5	0,5	0,7	2,1	0,5	0,1	9,2
Kokonaisindeksi - Totalindex	0,3	1,6	0,5	1,2	0,7	1,6	0,1	9,4

Julkaistaessa tässä tiedotteessa annettuja tietoja  
pyydetään lähteenä mainitsemaan Tilastokeskus.  
JAKAJA: Valtion painatuskeskus,  
PL 516 00101 Helsinki 10  
Puhelin 90-539 011/tilaukset  
Käteismyynti, Annankatu 44.

Var god ange Statistikcentralen som källa vid återgivande  
av uppgifter ur denna rapport.  
DISTRIBUTÖR: Statens tryckeri-central,  
PB 516 00101 Helsingfors 10  
Telefon 90-539 011/beställningar  
Kontantförsäljning, Annegatan 44.


When quoting data from this report the Central  
Statistical Office of Finland should be given as  
source.  
DISTRIBUTION: Government Printing Centre,  
P.O.B. 516, SF-00100 HELSINKI 10, Finland  
Phone 90-17 341  
Cash sale: Annankatu 44.

KULUTTAJAHINTAINDEKSI (1977 = 100) - KONSUMENTPRISINDEX (1977 = 100)

	0. Kokonais- indeksi Total- index	1. Ravinto Föda	2. Juomat ja tupakka Drycker och tobak	3. Vaattetus ja jalki- neet Bekläd- nad och skodon	4. Asunto Bostad	5. Lämpö ja Valo Värme och lyse	6. Kotita- louska- lusto ym. Hushålls- inventarier mm.	7. Terveyden- ja sairau- denhoito Hälso- och sjukvård	8. Liikenne Samfärds- sel	9. Koulutus ja vir- kistys Utbildning och rekreation	10. Muut tava- rat ja pal- velukset övriga varor och tjänster
Paino - Vikt o/oo	1000	216	71	72	163	35	61	19	178	90	95
1977	100,0	100,0	100,0	100,0	100,0	100,0	100,0	100,0	100,0	100,0	100,0
1978	107,8	104,4	114,6	105,8	106,3	106,4	105,2	112,4	111,1	108,2	109,2
1979	115,9	108,8	129,4	116,3	113,1	114,4	114,4	124,1	120,2	115,5	118,4
1980	129,3	122,8	140,9	131,9	122,4	141,1	127,4	137,6	136,4	123,4	132,6
1981	144,8	138,9	157,4	146,6	140,4	168,1	138,0	150,1	148,9	136,3	150,8
<b>1981</b>	<b>I</b> 137,6	128,8	155,5	140,4	132,8	153,4	133,9	145,2	142,4	129,4	144,4
	<b>II</b> 138,8	129,3	155,5	143,2	132,8	159,4	134,5	145,3	144,9	130,0	145,8
	<b>III</b> 140,6	133,6	157,3	142,8	134,1	163,2	135,2	145,3	146,0	130,4	147,7
	<b>IV</b> 142,4	136,4	157,4	145,1	134,1	168,1	137,0	145,4	147,4	134,5	149,6
	<b>V</b> 144,4	137,1	157,4	146,2	142,1	168,0	137,2	148,3	148,5	135,7	150,1
	<b>VI</b> 145,3	138,4	157,8	146,4	142,1	168,3	137,4	150,3	149,7	137,1	151,0
	<b>VII</b> 145,7	140,1	157,9	144,4	142,1	168,6	137,9	152,5	150,2	137,0	151,7
	<b>VIII</b> 146,2	139,8	157,9	146,7	142,1	171,5	138,6	152,6	150,0	139,2	152,2
	<b>IX</b> 148,1	144,7	158,0	149,5	142,1	172,6	139,9	152,6	152,3	139,7	153,0
	<b>X</b> 149,4	146,4	158,0	150,6	146,7	172,8	141,1	154,2	151,3	140,2	154,4
	<b>XI</b> 149,4	146,0	158,0	151,4	146,7	173,7	141,3	154,3	151,1	140,9	154,7
	<b>XII</b> 149,9	145,6	158,0	151,9	147,2	177,9	141,7	154,9	152,4	141,1	154,9
<b>1982</b>	<b>I</b> 152,4	146,2	176,4	148,4	147,2	181,6	142,3	159,4	155,7	141,6	158,8
	<b>II</b> 153,1	147,5	176,4	151,1	147,2	182,7	142,9	161,2	156,2	141,8	159,5
	<b>III</b> 155,0	152,4	176,5	152,9	148,5	183,3	143,4	163,0	157,8	141,8	160,6
	<b>IV</b> 156,1	155,3	176,5	154,8	148,5	178,2	145,5	163,1	156,6	144,8	164,0
	<b>V</b> 158,6	156,7	176,5	155,3	159,2	178,4	146,0	165,5	157,9	145,4	164,8
	<b>VI</b> 158,9	157,3	176,4	156,0	159,2	178,4	146,4	167,1	157,6	145,8	164,9

KULUTTAJAHINTAINDEKSI (1977 = 100) - KONSUMENTPRISINDEX (1977 = 100)

	Kokonais- indeksi Total- index	VÄESTÖRYHMITTÄISET INDEKSIT - INDEXAR FÖR BEFOLKNINGSGRUPPER						ALUEITTAISET INDEKSIT - REGIONALA INDEXAR			
		1. Maata- lous- yrittä- jät Lant- bruks- före- tagare	2. Kaikki palkan- saajat Alla lönta- gare	2a. Johtajat ja ylemm. toimihen- kilöt Direktö- rer och högre tjänste- män	2b. Muut toi- mihenki- löt Övriga tjänstemän	3. Työnteki- jät Arbetare	2c. Eläke- läiset Pensio- närer	1. Helsinki Helsing- fors	2. Muu Etelä- Suomi Södra Finland utan Helsing- fors	3. Väli- Suomi Mel- lersta Finland	4. Pohjois- Suomi Norra Finland
1977	100,0	100,0	100,0	100,0	100,0	100,0	100,0	100,0	100,0	100,0	100,0
1978	107,8	107,0	108,1	108,3	107,9	108,0	106,7	108,3	108,0	107,3	107,4
1979	115,9	114,1	116,3	116,8	116,2	116,2	113,7	117,5	116,1	115,0	115,2
1980	129,3	128,2	129,7	130,0	129,4	129,7	126,7	130,0	129,7	128,4	128,4
1981	144,8	143,8	145,2	145,5	145,0	145,2	142,8	145,4	145,3	143,9	144,0
<b>1981</b>	<b>I</b> 137,6	136,4	138,0	138,4	137,8	138,0	135,2	138,4	137,9	137,0	136,6
	<b>II</b> 138,8	137,8	139,2	139,7	139,0	139,2	136,0	139,6	139,1	138,2	137,8
	<b>III</b> 140,6	139,9	141,0	141,4	140,7	141,0	138,0	141,3	141,0	139,8	139,9
	<b>IV</b> 142,4	141,7	142,9	143,1	142,6	143,0	139,8	142,9	143,0	141,5	141,9
	<b>V</b> 144,4	143,1	144,8	145,3	144,7	144,7	142,2	145,0	145,0	143,4	143,5
	<b>VI</b> 145,3	144,0	145,7	146,1	145,4	145,6	143,0	145,8	145,8	144,2	144,1
	<b>VII</b> 145,7	144,4	146,1	146,5	145,9	146,0	143,7	146,4	146,3	144,7	144,6
	<b>VIII</b> 146,2	144,9	146,6	147,0	146,4	146,4	144,1	147,0	146,6	145,1	145,4
	<b>IX</b> 148,1	147,3	148,4	148,7	148,2	148,4	146,3	148,3	148,7	147,1	147,2
	<b>X</b> 149,4	148,4	149,7	149,9	149,4	149,7	148,1	149,8	150,0	148,4	148,4
	<b>XI</b> 149,4	148,8	149,7	149,9	149,4	149,8	148,3	149,7	150,0	148,7	148,7
	<b>XII</b> 149,9	149,2	150,2	150,4	150,0	150,2	148,8	150,1	150,4	149,1	149,2
<b>1982</b>	<b>I</b> 152,4	151,3	152,7	153,0	152,2	152,9	150,7	153,0	153,0	151,1	151,4
	<b>II</b> 153,1	152,2	153,4	153,8	153,1	153,6	151,6	154,0	153,7	152,0	152,0
	<b>III</b> 155,0	154,5	155,2	155,4	154,8	155,4	153,7	155,5	155,6	153,9	154,3
	<b>IV</b> 156,1	155,4	156,4	156,5	156,0	156,6	154,8	156,8	156,6	155,0	155,4
	<b>V</b> 158,6	157,4	158,9	159,3	158,7	158,8	158,1	158,1	159,2	157,3	157,7
	<b>VI</b> 158,9	157,4	159,1	159,6	159,0	159,0	158,3	160,4	159,4	157,4	158,0



# indeksitiedotus indexrapport

Tilastokeskus  
Statistikcentralen

ISSN 0355-2381

**Tilastokeskus**  
**Statistikcentralen**  
**Central Statistical Office of Finland**

# 1982

Tiedustelut - Förfrågningar

Päiväys - Datum

Nro-Nr

Juhani Lauranne

16.8.1982

KH 1982:7

Anna-Liisa Halonen

(90) 58001

KULUTTAJAHINTAINDEKSI 1982, heinäkuu

KONSUMENTPRISINDEX 1982, juli

1977 = 100

160,1

Elinkustannusindeksit

Heinäkuu

Levandskostnadsindex

Juli

1951: 10 = 100

806 (805,8)

1938: 8 - 1939: 7 = 100

8 991

Kuluttajahintaindeksin 1977 = 100  
prosenttiset muutokset

Konsumentprisindexens 1977 = 100  
procentuella förändringar

	Kuukausittain - Månatligen								Vuosi- jaksona Under ettårs- perioden 1981:7- 1982:7
	1982:								
	12-1	1-2	2-3	3-4	4-5	5-6	6-7		
0. Ravinto - Föda	0,4	0,9	3,3	1,9	0,9	0,4	2,4	15,0	
1. Juomat ja tupakka - Drycker och tobak	11,6	0,0	0,0	-0,0	0,0	-0,0	0,0	11,8	
2. Vaatetus ja jalkineet - Beklädnad och skodon	-2,3	1,8	1,2	1,3	0,3	0,4	-0,8	7,1	
3. Asunto - Bostad	-	-	0,9	-	7,2	-	-	12,0	
4. Lämpö ja valo - Värme och lyse	2,1	0,6	0,3	-2,8	0,1	0,0	0,1	5,9	
5. Kotitalouskalusto, -tar- vikkeet ja -palvelukset - Hushållsinventarier, -förnödenheter och - tjänster	0,4	0,4	0,4	1,5	0,3	0,3	1,0	7,2	
6. Terveysten- ja sairauden- hoito - Hälso- och sjukvård	2,9	1,1	1,1	0,0	1,5	0,9	0,0	9,5	
7. Liikenne - Samfärdsel	2,1	0,3	1,1	-0,8	0,8	-0,2	0,8	5,8	
8. Koulutus ja virkistys - Utbildning och rekreation	0,3	0,2	0,0	2,1	0,5	0,2	0,1	6,6	
9. Muut tavarat ja palveluk- set - Övriga varor och tjänster	2,5	0,5	0,7	2,1	0,5	0,1	0,7	9,5	
Kokonaisindeksi - Totalindex	1,6	0,5	1,2	0,7	1,6	0,1	0,7	9,8	

Julkaistaessa tässä tiedotteessa annettuja tietoja  
pyydetään lähteenä mainitsemaan Tilastokeskus.  
JAKAJA: Valtion painatuskeskus,  
PL 516 00101 Helsinki 10  
Puhelin 90-539 011/tilaukset  
Käteismyynti, Annankatu 44.

Var god ange Statistikcentralen som källa vid återgivande  
av uppgifter ur denna rapport.  
DISTRIBUTÖR: Statens tryckeri-central,  
PB 516 00101 Helsingfors 10  
Telefon 90-539 011/beställningar  
Kontantförsäljning, Annegatan 44.

When quoting data from this report the Central  
Statistical Office of Finland should be given as  
source.  
DISTRIBUTION: Government Printing Centre,  
P.O.B. 516, SF-00100 HELSINKI 10, Finland  
Phone 90-17 341  
Cash sale: Annankatu 44.

KULUTTAJAHINTAINDEKSI (1977 = 100) - KONSUMENTPRISINDEX (1977 = 100)

	0. Kokonais- indeksi Total- index	1. Ravinto Föda	2. Juomat ja tupakka Drycker och tobak	3. Vaatetus ja jalki- neet Bekläd- nad och skodon	4. Asunto Bostad	5. Lämpö ja Valo Värme och lyse	6. Kötita- louska- lusto ym. Hushälls- inventarier mm.	7. Terveyden- ja sairau- denhoito Hälso- och sjukvård	8. Liikenne Samfärd- sel	9. Koulutus ja vir- kistys Utbildning och rekreation	10. Muut tava- rat ja pal- velukset Övriga varor och tjänster
Paino - Vikt o/oo	1000	216	71	72	163	35	61	19	178	90	95
1977	100,0	100,0	100,0	100,0	100,0	100,0	100,0	100,0	100,0	100,0	100,0
1978	107,8	104,4	114,6	105,8	106,3	106,4	105,2	112,4	111,1	108,2	109,2
1979	115,9	108,8	129,4	116,3	113,1	114,4	114,4	124,1	120,2	115,5	118,4
1980	129,3	122,8	140,9	131,9	122,4	141,1	127,4	137,6	136,4	123,4	132,6
1981	144,8	138,9	157,4	146,6	140,4	168,1	138,0	150,1	148,9	136,3	150,8
<u>1981</u>	I 137,6	128,8	155,5	140,4	132,8	153,4	133,9	145,2	142,4	129,4	144,4
	II 138,8	129,3	155,5	143,2	132,8	159,4	134,5	145,3	144,9	130,0	145,8
	III 140,6	133,6	157,3	142,8	134,1	163,2	135,2	145,3	146,0	130,4	147,7
	IV 142,4	136,4	157,4	145,1	134,1	168,1	137,0	145,4	147,4	134,5	149,6
	V 144,4	137,1	157,4	146,2	142,1	168,0	137,2	148,3	148,5	135,7	150,1
	VI 145,3	138,4	157,8	146,4	142,1	168,3	137,4	150,3	149,7	137,1	151,0
	VII 145,7	140,1	157,9	144,4	142,1	168,6	137,9	152,5	150,2	137,0	151,7
	VIII 146,2	139,8	157,9	146,7	142,1	171,5	138,6	152,6	150,0	139,2	152,2
	IX 148,1	144,7	158,0	149,5	142,1	172,6	139,9	152,6	152,3	139,7	153,0
	X 149,4	146,4	158,0	150,6	146,7	172,8	141,1	154,2	151,3	140,2	154,4
	XI 149,4	146,0	158,0	151,4	146,7	173,7	141,3	154,3	151,1	140,9	154,7
	XII 149,9	145,6	158,0	151,9	147,2	177,9	141,7	154,9	152,4	141,1	154,9
<u>1982</u>	I 152,4	146,2	176,4	148,4	147,2	181,6	142,3	159,4	155,7	141,6	158,8
	II 153,1	147,5	176,4	151,1	147,2	182,7	142,9	161,2	156,2	141,8	159,5
	III 155,0	152,4	176,5	152,9	148,5	183,3	143,4	163,0	157,8	141,8	160,6
	IV 156,1	155,3	176,5	154,8	148,5	178,2	145,5	163,1	156,6	144,8	164,0
	V 158,6	156,7	176,5	155,3	159,2	178,4	146,0	165,5	157,9	145,4	164,8
	VI 158,9	157,3	176,4	156,0	159,2	178,4	146,4	167,1	157,6	145,8	164,9
	VII 160,1	161,1	176,5	154,7	159,2	178,4	148,7	167,1	158,9	146,1	166,1

KULUTTAJAHINTAINDEKSI (1977 = 100) - KONSUMENTPRISINDEX (1977 = 100)

	Kokonais- indeksi Total- index	VÄESTÖRYHMITÄISET INDEKSIT - INDEXAR FÖR BEFOLKNINGSGRUPPER					ALUEITTAISET INDEKSIT - REGIONALA INDEKSAR				
		1. Maata- lous- yrittä- jät Lant- bruks- före- tagare	2. Kaikki palkan- saajat Alla lönta- gare	2a. Johtajat ja ylemm. toimihen- kilöt Direktö- rer och högre tjänste- män	2b. Muut toi- mihenki- löt Övriga tjänstemän	2c. Työnteki- jät Arbetare	3. Eläke- läiset Pensio- närer	1. Helsinki Helsing- fors	2. Muu Etelä- Suomi Södra Finland utan Helsing- fors	3. Väli- Suomi Mel- lersta Finland	4. Pohjois- Suomi Norra Finland
1977	100,0	100,0	100,0	100,0	100,0	100,0	100,0	100,0	100,0	100,0	100,0
1978	107,8	107,0	108,1	108,3	107,9	108,0	106,7	108,3	108,0	107,3	107,4
1979	115,9	114,1	116,3	116,8	116,2	116,2	113,7	117,5	116,1	115,0	115,2
1980	129,3	128,2	129,7	130,0	129,4	129,7	126,7	130,0	129,7	128,4	128,4
1981	144,8	143,8	145,2	145,5	145,0	145,2	142,8	145,4	145,3	143,9	144,0
<u>1981</u>	I 137,6	136,4	138,0	138,4	137,8	138,0	135,2	138,4	137,9	137,0	136,6
	II 138,8	137,8	139,2	139,7	139,0	139,2	136,0	139,6	139,1	138,2	137,8
	III 140,6	139,9	141,0	141,4	140,7	141,0	138,0	141,3	141,0	139,8	139,9
	IV 142,4	141,7	142,9	143,1	142,6	143,0	139,8	142,9	143,0	141,5	141,9
	V 144,4	143,1	144,8	145,3	144,7	144,7	142,2	145,0	145,0	143,4	143,5
	VI 145,3	144,0	145,7	146,1	145,4	145,6	143,0	145,8	145,8	144,2	144,1
	VII 145,7	144,4	146,1	146,5	145,9	146,0	143,7	146,4	146,3	144,7	144,6
	VIII 146,2	144,9	146,6	147,0	146,4	146,4	144,1	147,0	146,6	145,1	145,4
	IX 148,1	147,3	148,4	148,7	148,2	148,4	146,3	148,3	148,7	147,1	147,2
	X 149,4	148,4	149,7	149,9	149,4	149,7	148,1	149,8	150,0	148,4	148,4
	XI 149,4	148,8	149,7	149,9	149,4	149,8	148,3	149,7	150,0	148,7	148,7
	XII 149,9	149,2	150,2	150,4	150,0	150,2	148,8	150,1	150,4	149,1	149,2
<u>1982</u>	I 152,4	151,3	152,7	153,0	152,2	152,9	150,7	153,0	153,0	151,1	151,4
	II 153,1	152,2	153,4	153,8	153,1	153,6	151,6	154,0	153,7	152,0	152,0
	III 155,0	154,5	155,2	155,4	154,8	155,4	153,7	155,5	155,6	153,9	154,3
	IV 156,1	155,4	156,4	156,5	156,0	156,6	154,8	156,8	156,6	155,0	155,4
	V 158,6	157,4	158,9	159,3	158,7	158,8	158,1	160,1	159,2	157,3	157,7
	VI 158,9	157,4	159,1	159,6	159,0	159,0	158,3	160,4	159,4	157,4	158,0
	VII 160,1	159,2	160,2	160,4	160,0	160,2	160,0	161,3	160,6	158,6	159,4



# indeksitiedotus indexrapport

Tilastoarkisto  
Statistikarkivet

ISSN 0355-2381

**Tilastokeskus  
Statistikcentralen  
Central Statistical Office of Finland**

# 1982

Tiedustelut - Förfrågningar

Päiväys - Datum

Nro-Nr

Juhani Lauranne  
Anna-Liisa Halonen  
(90) 58001

15.9.1982

KH 1982:8

KULUTTAJAHINTAINDEKSI 1982, elokuu  
KONSUMENTPRISINDEX 1982, augusti

1977 = 100

159,7

Elinkustannusindeksit  
Levnadskostnadsindex

Elokuu  
Augusti

1951: 10 = 100

804 (804,0)

1938: 8 - 1939: 7 = 100

8 972

Kuluttajahintaindeksin 1977 = 100  
prosenttiset muutokset

Konsumentprisindexens 1977 = 100  
procentuella förändringar

	Kuukausittain - Månatligen 1982:								Vuosi- jaksona Under ettårs- perioden 1981:8- 1982:8
	1-2	2-3	3-4	4-5	5-6	6-7	7-8		
0. Ravinto - Föda	0,9	3,3	1,9	0,9	0,4	2,4	-2,2	12,7	
1. Juomat ja tupakka - Drycker och tobak	0,0	0,0	-0,0	0,0	-0,0	0,0	-0,0	11,8	
2. Vaatetus ja jalkineet - Beklädnad och skodon	1,8	1,2	1,3	0,3	0,4	-0,8	1,0	6,5	
3. Asunto - Bostad	-	0,9	-	7,2	-	-	-	12,0	
4. Lämpö ja valo - Värme och lyse	0,6	0,3	-2,8	0,1	0,0	0,1	0,2	4,2	
5. Kotitalouskalusto, -tar- vikkeet ja -palvelukset - Hushållsinventarier, -förnödenheter och -tjänster	0,4	0,4	1,5	0,3	0,3	1,0	0,3	7,0	
6. Terveys- ja sairauden- hoito - Hälso- och sjukvård	1,1	1,1	0,0	1,5	0,9	0,0	-0,4	9,0	
7. Liikenne - Samfärdsel	0,3	1,1	-0,8	0,8	-0,2	0,8	-0,2	5,7	
8. Koulutus ja virkistys - Utbildning och rekreation	0,2	0,0	2,1	0,5	0,2	0,1	1,4	6,4	
9. Muut tavarat ja palveluk- set - Övriga varor och tjänster	0,5	0,7	2,1	0,5	0,1	0,7	1,0	10,2	
Kokonaisindeksi - Totalindex	0,5	1,2	0,7	1,6	0,1	0,7	-0,2	9,3	

Julkaistaessa tässä tiedotteessa annettuja tietoja  
pyydetään lähteenä mainitsemaan Tilastokeskus.  
JAKAJA: Valtion painatuskeskus,  
PL 516 00101 Helsinki 10  
Puhelin 90-539 011/tilaukset  
Käteismyynti, Annankatu 44.

Var god ange Statistikcentralen som källa vid återgivande  
av uppgifter ur denna rapport.  
DISTRIBUTÖR: Statens tryckeri-central,  
PB 516 00101 Helsingfors 10  
Telefon 90-539 011/beställningar  
Kontantförsäljning, Annegatan 44.


When quoting data from this report the Central  
Statistical Office of Finland should be given as  
source.  
DISTRIBUTION: Government Printing Centre,  
P.O.B. 516, SF-00100 HELSINKI 10, Finland  
Phone 90-17 341  
Cash sale: Annankatu 44.

KULUTTAJAHINTAINDEKSI (1977 = 100) - KONSUMENTPRISINDEX (1977 = 100)

	0. Kokonais- indeksi Total- index	0. Ravinto Föda	1. Juomat ja tupakka Drycker och tobak	2. Vaatetus ja jalki- neet Bekläd- nad och skodon	3. Asunto Bostad	4. Lämpö ja Valo Värme och lyse	5. Kotita- louska- lusto ym. Hushålls- inventarier mm.	6. Terveysten- ja sairau- denhoito Hälsa- och sjukvård	7. Liikenne Samförd- sel	8. Koulutus ja vir- kistys Utbildning och rekreation	9. Muut tava- rat ja pal- velukset Övriga varor och tjänster
Paino - Vikt o/oo	1000	216	71	72	163	35	61	19	178	90	95
1977	100,0	100,0	100,0	100,0	100,0	100,0	100,0	100,0	100,0	100,0	100,0
1978	107,8	104,4	114,6	105,8	106,3	106,4	105,2	112,4	111,1	108,2	109,2
1979	115,9	108,8	129,4	116,3	113,1	114,4	114,4	124,1	120,2	115,5	118,4
1980	129,3	122,8	140,9	131,9	122,4	141,1	127,4	137,6	136,4	123,4	132,6
1981	144,8	138,9	157,4	146,6	140,4	168,1	138,0	150,1	148,9	136,3	150,8
1981	I 137,6	128,8	155,5	140,4	132,8	153,4	133,9	145,2	142,4	129,4	144,4
	II 138,8	129,3	155,5	143,2	132,8	159,4	134,5	145,3	144,9	130,0	145,8
	III 140,6	133,6	157,3	142,8	134,1	163,2	135,2	145,3	146,0	130,4	147,7
	IV 142,4	136,4	157,4	145,1	134,1	168,1	137,0	145,4	147,4	134,5	149,6
	V 144,4	137,1	157,4	146,2	142,1	168,0	137,2	148,3	148,5	135,7	150,1
	VI 145,3	138,4	157,8	146,4	142,1	168,3	137,4	150,3	149,7	137,1	151,0
	VII 145,7	140,1	157,9	144,4	142,1	168,6	137,9	152,5	150,2	137,0	151,7
	VIII 146,2	139,8	157,9	146,7	142,1	171,5	138,6	152,6	150,0	139,2	152,2
	IX 148,1	144,7	158,0	149,5	142,1	172,6	139,9	152,6	152,3	139,7	153,0
	X 149,4	146,4	158,0	150,6	146,7	172,8	141,1	154,2	151,3	140,2	154,4
	XI 149,4	146,0	158,0	151,4	146,7	173,7	141,3	154,3	151,1	140,9	154,7
	XII 149,9	145,6	158,0	151,9	147,2	177,9	141,7	154,9	152,4	141,1	154,9
1982	I 152,4	146,2	176,4	148,4	147,2	181,6	142,3	159,4	155,7	141,6	158,8
	II 153,1	147,5	176,4	151,1	147,2	182,7	142,9	161,2	156,2	141,8	159,5
	III 155,0	152,4	176,5	152,9	148,5	183,3	143,4	163,0	157,8	141,8	160,6
	IV 156,1	155,3	176,5	154,8	148,5	178,2	145,5	163,1	156,6	144,8	164,0
	V 158,6	156,7	176,5	155,3	159,2	178,4	146,0	165,5	157,9	145,4	164,8
	VI 158,9	157,3	176,4	156,0	159,2	178,4	146,4	167,1	157,6	145,8	164,9
	VII 160,1	161,1	176,5	154,7	159,2	178,4	148,7	167,1	158,9	146,1	166,1
	VIII 159,7	157,6	176,4	156,2	159,2	178,8	148,3	166,3	158,5	148,2	167,7

KULUTTAJAHINTAINDEKSI (1977 = 100) - KONSUMENTPRISINDEX (1977 = 100)

	Kokonais- indeksi Total- index	VÄESTÖRYHMITTÄISET INDEKSI - INDEXAR FÖR BEFOLKNINGSGRUPPER						ALUEITTAISET INDEKSI - REGIONALA INDEXAR			
		1. Maata- lous- yrittä- jät Lant- bruks- före- tagare	2. Kaikki paikan- saajat Alla lönta- gare	2a. Johtajat ja ylemp. toimihen- kilöt Direktö- rer och högre tjänste- män	2b. Muut toi- mhenki- löt Övriga tjänstemän	2c. Työnteki- jät Arbetare	3. Eläke- läiset Pensio- närer	1. Helsinki Helsing- fors	2. Muu Etelä- Suomi Södra Finland utan Helsing- fors	3. Väli- Suomi Mel- lersta Finland	4. Pohjois- Suomi Norra Finland
1977	100,0	100,0	100,0	100,0	100,0	100,0	100,0	100,0	100,0	100,0	100,0
1978	107,8	107,0	108,1	108,3	107,9	108,0	106,7	108,3	108,0	107,3	107,4
1979	115,9	114,1	116,3	116,8	116,2	116,2	113,7	117,5	116,1	115,0	115,2
1980	129,3	128,2	129,7	130,0	129,4	129,7	126,7	130,0	129,7	128,4	128,4
1981	144,8	143,8	145,2	145,5	145,0	145,2	142,8	145,4	145,3	143,9	144,0
1981	I 137,6	136,4	138,0	138,4	137,8	138,0	135,2	138,4	137,9	137,0	136,6
	II 138,8	137,8	139,2	139,7	139,0	139,2	136,0	139,6	139,1	138,2	137,8
	III 140,6	139,9	141,0	141,4	140,7	141,0	138,0	141,3	141,0	139,8	139,9
	IV 142,4	141,7	142,9	143,1	142,6	143,0	139,8	142,9	143,0	141,5	141,9
	V 144,4	143,1	144,8	145,3	144,7	144,7	142,2	145,0	145,0	143,4	143,5
	VI 145,3	144,0	145,7	146,1	145,4	145,6	143,0	145,8	145,8	144,2	144,1
	VII 145,7	144,4	146,1	146,5	145,9	146,0	143,7	146,4	146,3	144,7	144,6
	VIII 146,2	144,9	146,6	147,0	146,4	146,4	144,1	147,0	146,6	145,1	145,4
	IX 148,1	147,3	148,4	148,7	148,2	148,4	146,3	148,3	148,7	147,1	147,2
	X 149,4	148,4	149,7	149,9	149,4	149,7	148,1	149,8	150,0	148,4	148,4
	XI 149,4	148,8	149,7	149,9	149,4	149,8	148,3	149,7	150,0	148,7	148,7
	XII 149,9	149,2	150,2	150,4	150,0	150,2	148,8	150,1	150,4	149,1	149,2
1982	I 152,4	151,3	152,7	153,0	152,2	152,9	150,7	153,0	153,0	151,1	151,4
	II 153,1	152,2	153,4	153,8	153,1	153,6	151,6	154,0	153,7	152,0	152,0
	III 155,0	154,5	155,2	155,4	154,8	155,4	153,7	155,5	155,6	153,9	154,3
	IV 156,1	155,4	156,4	156,5	156,0	156,6	154,8	156,8	156,6	155,0	155,4
	V 158,6	157,4	158,9	159,3	158,7	158,8	158,1	160,1	159,2	157,3	157,7
	VI 158,9	157,4	159,1	159,6	159,0	159,0	158,3	160,4	159,4	157,4	158,0
	VII 160,1	159,2	160,2	160,4	160,0	160,2	160,0	161,3	160,6	158,6	159,4
	VIII 159,7	158,3	160,0	160,4	159,8	159,9	159,1	161,4	160,2	158,2	158,8



# indeksitiedotus indexrapport

Tilastoarkisto  
Statistikarkivet

ISSN 0355-2381

Tilastokeskus  
Statistikcentralen  
Central Statistical Office of Finland

# 1982

Tiedustelut - Förfrågningar

Päiväys - Datum

Nro-Nr

Juhani Lauranne  
Anna-Liisa Halonen  
(90) 58001

15.10.1982

KH 1982:9

KULUTTAJAHINTAINDEKSI 1982, syyskuu  
KONSUMENTPRISINDEX 1982, september

1977 = 100

160,1

Elinkustannusindeksit  
Levnadskostnadsindex

Syyskuu  
September

1951: 10 = 100

806 (805,8)

1938: 8 - 1939: 7 = 100

8 992

Kuluttajahintaindeksin 1977 = 100  
prosenttiset muutokset

Konsumentprisindexens 1977 = 100  
procentuella förändringar

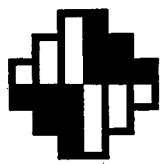
	Kuukausittain - Månatligen 1982:								Vuosi- jaksona Under ettårs- perioden 1981: 9- 1982: 9
	2-3	3-4	4-5	5-6	6-7	7-8	8-9		
0. Ravinto - Föda	3,3	1,9	0,9	0,4	2,4	-2,2	0,2	9,2	
1. Juomat ja tupakka - Drycker och tobak	0,0	-0,0	0,0	-0,0	0,0	-0,0	0,0	11,8	
2. Vaatetus ja jalkineet - Beklädnad och skodon	1,2	1,3	0,3	0,4	-0,8	1,0	2,1	6,6	
3. Asunto - Bostad	0,9	-	7,2	-	-	-	-0,6	11,4	
4. Lämpö ja valo - Värme och lyse	0,3	-2,8	0,1	0,0	0,1	0,2	0,3	3,9	
5. Kotitalouskalusto, -tar- vikkeet ja -palvelukset - Hushållsinventarier, - förnödenheter och - tjänster	0,4	1,5	0,3	0,3	1,0	0,3	0,3	6,3	
6. Terveysten- ja sairauden- hoito - Hälsö- och sjukvård	1,1	0,0	1,5	0,9	0,0	-0,4	-	9,0	
7. Liikenne - Samfärdsel	1,1	-0,8	0,8	-0,2	0,8	-0,2	0,2	4,3	
8. Koulutus ja virkistys - Utbildning och rekreation	0,0	2,1	0,5	0,2	0,1	1,4	0,6	6,6	
9. Muut tavarat ja palveluk- set - Övriga varor och tjänster	0,7	2,1	0,5	0,1	0,7	1,0	0,1	9,7	
Kokonaisindeksi - Totalindex	1,2	0,7	1,6	0,1	0,7	-0,2	0,2	8,1	

KULUTTAJAHINTAINDEKSI (1977 = 100) - KONSUMENTPRISINDEX (1977 = 100)

	Kokonais- indeksi Total- index	0. Ravinto Föda	1. Juomat ja tupakka Drycker och tobak	2. Vaatetus ja jalki- neet Bekläd- nad och skodon	3. Asunto Bostad	4. Lämpö ja Valo Värme och lyse	5. Kotita- louska- lusto ym. Hushålls- inventarier mm.	6. Terveysten- ja sairau- denhoito Hälsö- och sjukvård	7. Liikenne Samfärd- sel	8. Koulutus ja vir- kistys Utbildning och rekreation	9. Muut tava- rat ja pal- velukset Övriga varor och tjänster
Paino - Vikt o/oo	1000	216	71	72	163	35	61	19	178	90	95
1977	100,0	100,0	100,0	100,0	100,0	100,0	100,0	100,0	100,0	100,0	100,0
1978	107,8	104,4	114,6	105,8	106,3	106,4	105,2	112,4	111,1	108,2	109,2
1979	115,9	108,8	129,4	116,3	113,1	114,4	114,4	124,1	120,2	115,5	118,4
1980	129,3	122,8	140,9	131,9	122,4	141,1	127,4	137,6	136,4	123,4	132,6
1981	144,8	138,9	157,4	146,6	140,4	168,1	138,0	150,1	148,9	136,3	150,8
<b>1981</b>	<b>I</b> 137,6	128,8	155,5	140,4	132,8	153,4	133,9	145,2	142,4	129,4	144,4
	<b>II</b> 138,8	129,3	155,5	143,2	132,8	159,4	134,5	145,3	144,9	130,0	145,8
	<b>III</b> 140,6	133,6	157,3	142,8	134,1	163,2	135,2	145,3	146,0	130,4	147,7
	<b>IV</b> 142,4	136,4	157,4	145,1	134,1	168,1	137,0	145,4	147,4	134,5	149,6
	<b>V</b> 144,4	137,1	157,4	146,2	142,1	168,0	137,2	148,3	148,5	135,7	150,1
	<b>VI</b> 145,3	138,4	157,8	146,4	142,1	168,3	137,4	150,3	149,7	137,1	151,0
	<b>VII</b> 145,7	140,1	157,9	144,4	142,1	168,6	137,9	152,5	150,2	137,0	151,7
	<b>VIII</b> 146,2	139,8	157,9	146,7	142,1	171,5	138,6	152,6	150,0	139,2	152,2
	<b>IX</b> 148,1	144,7	158,0	149,5	142,1	172,6	139,9	152,6	152,3	139,7	153,0
	<b>X</b> 149,4	146,4	158,0	150,6	146,7	172,8	141,1	154,2	151,3	140,2	154,4
	<b>XI</b> 149,4	146,0	158,0	151,4	146,7	173,7	141,3	154,3	151,1	140,9	154,7
	<b>XII</b> 149,9	145,6	158,0	151,9	147,2	177,9	141,7	154,9	152,4	141,1	154,9
<b>1982</b>	<b>I</b> 152,4	146,2	176,4	148,4	147,2	181,6	142,3	159,4	155,7	141,6	158,8
	<b>II</b> 153,1	147,5	176,4	151,1	147,2	182,7	142,9	161,2	156,2	141,8	159,5
	<b>III</b> 155,0	152,4	176,5	152,9	148,5	183,3	143,4	163,0	157,8	141,8	160,6
	<b>IV</b> 156,1	155,3	176,5	154,8	148,5	178,2	145,5	163,1	156,6	144,8	164,0
	<b>V</b> 158,6	156,7	176,5	155,3	159,2	178,4	146,0	165,5	157,9	145,4	164,8
	<b>VI</b> 158,9	157,3	176,4	156,0	159,2	178,4	146,4	167,1	157,6	145,8	164,9
	<b>VII</b> 160,1	161,1	176,5	154,7	159,2	178,4	148,7	167,1	158,9	146,1	166,1
	<b>VIII</b> 159,7	157,6	176,4	156,2	159,2	178,8	148,3	166,3	158,5	148,2	167,7
	<b>IX</b> 160,1	158,0	176,6	159,4	158,3	179,4	148,8	166,3	158,8	149,0	167,9

KULUTTAJAHINTAINDEKSI (1977 = 100) - KONSUMENTPRISINDEX (1977 = 100)

	Kokonais- indeksi Total- index	VÄESTÖRYHMITTÄISET INDEKSIT - INDEXAR FÖR BEFOLKNINGSGRUPPER						ALUEITTAISET INDEKSIT - REGIONALA INDEXAR			
		1. Maatalous- yritykset jät Lant- bruks- företagare	2. Kaikki palkan- saajat Alla lönta- gare	2a. Johtajat ja ylemm. toimihenkilöt Direktörer och högre tjänstemän	2b. Muut toi- mihenkilöt Övriga tjänstemän	2c. Työntekijät Arbetare	3. Eläkeläiset Pensjonärer	1. Helsinki Helsingfors	2. Muu Etelä- Suomi Södra Finland utan Helsingfors	3. Väli- Suomi Mel- lersta Finland	4. Pohjois- Suomi Norra Finland
1977	100,0	100,0	100,0	100,0	100,0	100,0	100,0	100,0	100,0	100,0	100,0
1978	107,8	107,0	108,1	108,3	107,9	108,0	106,7	108,3	108,0	107,3	107,4
1979	115,9	114,1	116,3	116,8	116,2	116,2	113,7	117,5	116,1	115,0	115,2
1980	129,3	128,2	129,7	130,0	129,4	129,7	126,7	130,0	129,7	128,4	128,4
1981	144,8	143,8	145,2	145,5	145,0	145,2	142,8	145,4	145,3	143,9	144,0
<b>1981</b>	<b>I</b> 137,6	136,4	138,0	138,4	137,8	138,0	135,2	138,4	137,9	137,0	136,6
	<b>II</b> 138,8	137,8	139,2	139,7	139,0	139,2	136,0	139,6	139,1	138,2	137,8
	<b>III</b> 140,6	139,9	141,0	141,4	140,7	141,0	138,0	141,3	141,0	139,8	139,9
	<b>IV</b> 142,4	141,7	142,9	143,1	142,6	143,0	139,8	142,9	143,0	141,5	141,9
	<b>V</b> 144,4	143,1	144,8	145,3	144,7	144,7	142,2	145,0	145,0	143,4	143,5
	<b>VI</b> 145,3	144,0	145,7	146,1	145,4	145,6	143,0	145,8	145,8	144,2	144,1
	<b>VII</b> 145,7	144,4	146,1	146,5	145,9	146,0	143,7	146,4	146,3	144,7	144,6
	<b>VIII</b> 146,2	144,9	146,6	147,0	146,4	146,4	144,1	147,0	146,6	145,1	145,4
	<b>IX</b> 148,1	147,3	148,4	148,7	148,2	148,4	146,3	148,3	148,7	147,1	147,2
	<b>X</b> 149,4	148,4	149,7	149,9	149,4	149,7	148,1	149,8	150,0	148,4	148,4
	<b>XI</b> 149,4	148,8	149,7	149,9	149,4	149,8	148,3	149,7	150,0	148,7	148,7
	<b>XII</b> 149,9	149,2	150,2	150,4	150,0	150,2	148,8	150,1	150,4	149,1	149,2
<b>1982</b>	<b>I</b> 152,4	151,3	152,7	153,0	152,2	152,9	150,7	153,0	153,0	151,1	151,4
	<b>II</b> 153,1	152,2	153,4	153,8	153,1	153,6	151,6	154,0	153,7	152,0	152,0
	<b>III</b> 155,0	154,5	155,2	155,4	154,8	155,4	153,7	155,5	155,6	153,9	154,3
	<b>IV</b> 156,1	155,4	156,4	156,5	156,0	156,6	154,8	156,8	156,6	155,0	155,4
	<b>V</b> 158,6	157,4	158,9	159,3	158,7	158,8	158,1	160,1	159,2	157,3	157,7
	<b>VI</b> 158,9	157,4	159,1	159,6	159,0	159,0	158,3	160,4	159,4	157,4	158,0
	<b>VII</b> 160,1	159,2	160,2	160,4	160,0	160,2	160,0	161,3	160,6	158,6	159,4
	<b>VIII</b> 159,7	158,3	160,0	160,4	159,8	159,9	159,1	161,4	160,2	158,2	158,8
	<b>IX</b> 160,1	158,9	160,4	160,7	160,2	160,3	159,2	161,4	160,6	158,6	159,1



# indeksitiedotus indexrapport

Tilastoarkisto  
Statistikarkivet

ISSN 0355-2381

**Tilastokeskus**  
**Statistikcentralen**  
**Central Statistical Office of Finland**

# 1982

<b>Tiedustelut - Förfrågningar</b>	<b>Päiväys - Datum</b>	<b>Nro-Nr</b>
Juhani Lauranne Anna-Liisa Halonen (90) 58001	15.11.1982	KH 1982:10

KULUTTAJAHINTAINDEKSI 1982, lokakuu  
KONSUMENTPRISINDEX 1982, oktober

1977 = 100 160,7

Elinkustannusindeksit Lokakuu  
Levnadskostnadsindex Oktober

1951: 10 = 100 809 (809,1)  
1938: 8 - 1939: 7 = 100 9 029

Kuluttajahintaindeksin 1977 = 100 prosenttiset muutokset	Konsumentprisindexens 1977 = 100 procentuella förändringar
---	---

	Kuukausittain - Månatligen 1982:								Vuosi- jaksona Under ettårs- perioden 1981:10- 1982:10
	3-4	4-5	5-6	6-7	7-8	8-9	9-10		
0. Ravinto - Föda	1,9	0,9	0,4	2,4	-2,2	0,2	0,5	8,4	
1. Juomat ja tupakka - Drycker och tobak	-0,0	0,0	-0,0	0,0	-0,0	0,0	0,0	11,8	
2. Vaatetus ja jalkineet - Beklädnad och skodon	1,3	0,3	0,4	-0,8	1,0	2,1	0,6	6,6	
3. Asunto - Bostad	-	7,2	-	-	-	-0,6	-	7,9	
4. Lämpö ja valo - Värme och lyse	-2,8	0,1	0,0	0,1	0,2	0,3	1,9	5,8	
5. Kotitalouskalusto, -tar- vikkeet ja -palvelukset - Hushållsinventarier, -förnödenheter och -tjänster	1,5	0,3	0,3	1,0	0,3	0,3	0,4	5,8	
6. Terveysten- ja sairauden- hoito - Hälso- och sjukvård	0,0	1,5	0,9	0,0	-0,4	-	-0,8	7,1	
7. Liikenne - Samfärdsel	-0,8	0,8	-0,2	0,8	-0,2	0,2	0,7	5,7	
8. Koulutus ja virkistys - Utbildning och rekreation	2,1	0,5	0,2	0,1	1,4	0,6	-0,1	6,2	
9. Muut tavarat ja palveluk- set - Övriga varor och tjänster	2,1	0,5	0,1	0,7	1,0	0,1	0,5	9,2	
Kokonaisindeksi - Totalindex	0,7	1,6	0,1	0,7	-0,2	0,2	0,4	7,6	

Julkaistaessa tässä tiedotteessa annettuja tietoja  
pyydetään lähteenä mainitsemaan Tilastokeskus.  
JAKAJA: Valtion painatuskeskus,  
PL 516 00101 Helsinki 10  
Puhelin 90-539 011/tilaukset  
Käteismyynti, Annankatu 44.

Var god ange Statistikcentralen som källa vid återgivande  
av uppgifter ur denna rapport.  
DISTRIBUTÖR: Statens tryckericentral,  
PB 516 00101 Helsingfors 10  
Telefon 90-539 011/beställningar  
Kontantförsäljning, Annegatan 44.


When quoting data from this report the Central  
Statistical Office of Finland should be given as  
source.  
DISTRIBUTION: Government Printing Centre,  
P.O.B. 516, SF-00100 HELSINKI 10, Finland  
Phone 90-17 341  
Cash sale: Annankatu 44.

KULUTTAJAHINTAINDEKSI (1977 = 100) - KONSUMENTPRISINDEX (1977 = 100)

	0. Kokonais- indeksi Total- index	0. Ravinto Föda	1. Juomat ja tupakka Drycker och tobak	2. Vaatus- et ja jalki- neet Bekläd- nad och skodon	3. Asunto Bostad	4. Lämpö ja Valo Värme och lyse	5. Kotita- louska- lusto ym. Hushälls- inventarier mm.	6. Terveyden- ja sairau- denhoito Hälsö- och sjukvård	7. Liikenne Samfärd- sel	8. Koulutus ja vir- kistys Utbildning och rekreation	9. Muut tava- rat ja pal- velukset Övriga varor och tjänster
Paino - Vikt o/oo	1000	216	71	72	163	35	61	19	178	90	95
1977	100,0	100,0	100,0	100,0	100,0	100,0	100,0	100,0	100,0	100,0	100,0
1978	107,8	104,4	114,6	105,8	106,3	106,4	105,2	112,4	111,1	108,2	109,2
1979	115,9	108,8	129,4	116,3	113,1	114,4	114,4	124,1	120,2	115,5	118,4
1980	129,3	122,8	140,9	131,9	122,4	141,1	127,4	137,6	136,4	123,4	132,6
1981	144,8	138,9	157,4	146,6	140,4	168,1	138,0	150,1	148,9	136,3	150,8
1981	I 137,6	128,8	155,5	140,4	132,8	153,4	133,9	145,2	142,4	129,4	144,4
	II 138,8	129,3	155,5	143,2	132,8	159,4	134,5	145,3	144,9	130,0	145,8
	III 140,6	133,6	157,3	142,8	134,1	163,2	135,2	145,3	146,0	130,4	147,7
	IV 142,4	136,4	157,4	145,1	134,1	168,1	137,0	145,4	147,4	134,5	149,6
	V 144,4	137,1	157,4	146,2	142,1	168,0	137,2	148,3	148,5	135,7	150,1
	VI 145,3	138,4	157,8	146,4	142,1	168,3	137,4	150,3	149,7	137,1	151,0
	VII 145,7	140,1	157,9	144,4	142,1	168,6	137,9	152,5	150,2	137,0	151,7
	VIII 146,2	139,8	157,9	146,7	142,1	171,5	138,6	152,6	150,0	139,2	152,2
	IX 148,1	144,7	158,0	149,5	142,1	172,6	139,9	152,6	152,3	139,7	153,0
	X 149,4	146,4	158,0	150,6	146,7	172,8	141,1	154,2	151,3	140,2	154,4
	XI 149,4	146,0	158,0	151,4	146,7	173,7	141,3	154,3	151,1	140,9	154,7
	XII 149,9	145,6	158,0	151,9	147,2	177,9	141,7	154,9	152,4	141,1	154,9
1982	I 152,4	146,2	176,4	148,4	147,2	181,6	142,3	159,4	155,7	141,6	158,8
	II 153,1	147,5	176,4	151,1	147,2	182,7	142,9	161,2	156,2	141,8	159,5
	III 155,0	152,4	176,5	152,9	148,5	183,3	143,4	163,0	157,8	141,8	160,6
	IV 156,1	155,3	176,5	154,8	148,5	178,2	145,5	163,1	156,6	144,8	164,0
	V 158,6	156,7	176,5	155,3	159,2	178,4	146,0	165,5	157,9	145,4	164,8
	VI 158,9	157,3	176,4	156,0	159,2	178,4	146,4	167,1	157,6	145,8	164,9
	VII 160,1	161,1	176,5	154,7	159,2	178,4	148,7	167,1	158,9	146,1	166,1
	VIII 159,7	157,6	176,4	156,2	159,2	178,8	148,3	166,3	158,5	148,2	167,7
	IX 160,1	158,0	176,6	159,4	158,3	179,4	148,8	166,3	158,8	149,0	167,9
	X 160,7	158,8	176,6	160,4	158,3	182,8	149,3	165,1	159,9	148,9	168,7

KULUTTAJAHINTAINDEKSI (1977 = 100) - KONSUMENTPRISINDEX (1977 = 100)

	Kokonais- indeksi Total- index	VÄESTÖRYHMITTÄISET INDEKSIT - INDEXAR FÖR BEFOLKNINGSGRUPPER						ALUEITTAISET INDEKSIT - REGIONALA INDEXAR			
		1. Maata- lous- yrittä- jät Lant- bruks- före- tagare	2. Kaikki palkan- saajat Alla lönta- gare	2a. Johtajat ja ylemm. toimihen- kilöt Direktö- rer och högre tjänste- män	2b. Muut toi- mihenki- löt Övriga tjänstemän	2c. Työnteki- jät Arbetare	3. Eläke- läiset Pensio- närer	1. Helsinki Helsing- fors	2. Muu Etelä- Suomi Södra Finland utan Helsing- fors	3. Väli- Suomi Mel- lersta Finland	4. Pohjois- Suomi Norra Finland
1977	100,0	100,0	100,0	100,0	100,0	100,0	100,0	100,0	100,0	100,0	100,0
1978	107,8	107,0	108,1	108,3	107,9	108,0	106,7	108,3	108,0	107,3	107,4
1979	115,9	114,1	116,3	116,8	116,2	116,2	113,7	117,5	116,1	115,0	115,2
1980	129,3	128,2	129,7	130,0	129,4	129,7	126,7	130,0	129,7	128,4	128,4
1981	144,8	143,8	145,2	145,5	145,0	145,2	142,8	145,4	145,3	143,9	144,0
1981	I 137,6	136,4	138,0	138,4	137,8	138,0	135,2	138,4	137,9	137,0	136,6
	II 138,8	137,8	139,2	139,7	139,0	139,2	136,0	139,6	139,1	138,2	137,8
	III 140,6	139,9	141,0	141,4	140,7	141,0	138,0	141,3	141,0	139,8	139,9
	IV 142,4	141,7	142,9	143,1	142,6	143,0	139,8	142,9	143,0	141,5	141,9
	V 144,4	143,1	144,8	145,3	144,7	144,7	142,2	145,0	145,0	143,4	143,5
	VI 145,3	144,0	145,7	146,1	145,4	145,6	143,0	145,8	145,8	144,2	144,1
	VII 145,7	144,4	146,1	146,5	145,9	146,0	143,7	146,4	146,3	144,7	144,6
	VIII 146,2	144,9	146,6	147,0	146,4	146,4	144,1	147,0	146,6	145,1	145,4
	IX 148,1	147,3	148,4	148,7	148,2	148,4	146,3	148,3	148,7	147,1	147,2
	X 149,4	148,4	149,7	149,9	149,4	149,7	148,1	149,8	150,0	148,4	148,4
	XI 149,4	148,8	149,7	149,9	149,4	149,8	148,3	149,7	150,0	148,7	148,7
	XII 149,9	149,2	150,2	150,4	150,0	150,2	148,8	150,1	150,4	149,1	149,2
1982	I 152,4	151,3	152,7	153,0	152,2	152,9	150,7	153,0	153,0	151,1	151,4
	II 153,1	152,2	153,4	153,8	153,1	153,6	151,6	154,0	153,7	152,0	152,0
	III 155,0	154,5	155,2	155,4	154,8	155,4	153,7	155,5	155,6	153,9	154,3
	IV 156,1	155,4	156,4	156,5	156,0	156,6	154,8	156,8	156,6	155,0	155,4
	V 158,6	157,4	158,9	159,3	158,7	158,8	158,1	160,1	159,2	157,3	157,7
	VI 158,9	157,4	159,1	159,6	159,0	159,0	158,3	160,4	159,4	157,4	158,0
	VII 160,1	159,2	160,2	160,4	160,0	160,2	160,0	161,3	160,6	158,6	159,4
	VIII 159,7	158,3	160,0	160,4	159,8	159,9	159,1	161,4	160,2	158,2	158,8
	IX 160,1	158,9	160,4	160,7	160,2	160,3	159,2	161,4	160,6	158,6	159,1
	X 160,7	159,6	161,0	161,4	160,9	160,9	159,8	162,1	161,2	159,3	160,1



# indeksitiedotus indexrapport

Tilastoarkisto  
Statistikarkivet

ISSN 0355-2381

**Tilastokeskus**  
**Statistikcentralen**  
**Central Statistical Office of Finland**

# 1982

Tiedustelut - Förfrågningar

Päiväys - Datum

Nro-Nr

Juhani Lauranne  
Anna-Liisa Halonen  
(90) 58001

15.12.1982

KH 1982:11

KULUTTAJAHINTAINDEKSI 1982, marraskuu  
KONSUMENTPRISINDEX 1982, november

1977 = 100

161,3

Elinkustannusindeksit  
Levnadskostnadsindex

Marraskuu  
November

1951: 10 = 100

812 (812,0)

1938: 8 - 1939: 7 = 100

9 060

Kuluttajahintaindeksin 1977 = 100  
prosenttiset muutokset

Konsumentprisindexens 1977 = 100  
procentuella förändringar

	Kuukausittain - Månatligen 1982:							Vuosi- jaksona Under ettårs- perioden 1981:11- 1982:11
	4-5	5-6	6-7	7-8	8-9	9-10	10-11	
0. Ravinto - Föda	0,9	0,4	2,4	-2,2	0,2	0,5	0,5	9,3
1. Juomat ja tupakka - Drycker och tobak	0,0	-0,0	0,0	-0,0	0,0	0,0	0,0	11,8
2. Vaatetus ja jalkineet - Beklädnad och skodon	0,3	0,4	-0,8	1,0	2,1	0,6	0,8	6,9
3. Asunto - Bostad	7,2	-	-	-	-0,6	-	-	7,9
4. Lämpö ja valo - Värme och lyse	0,1	0,0	0,1	0,2	0,3	1,9	-0,7	4,5
5. Kotitalouskalusto, - tar- vikkeet ja -palvelukset - Hushållsinventarier, -förnödenheter och -tjänster	0,3	0,3	1,0	0,3	0,3	0,4	0,2	5,9
6. Terveysten- ja sairauden- hoito - Hälsa- och sjukvård	1,5	0,9	0,0	-0,4	-	-0,8	0,8	7,8
7. Liikenne - Samfärdsel	0,8	-0,2	0,8	-0,2	0,2	0,7	0,3	6,2
8. Koulutus ja virkistys - Utbildning och rekreation	0,5	0,2	0,1	1,4	0,6	-0,1	0,9	6,7
9. Muut tavarat ja palveluk- set - Övriga varor och tjänster	0,5	0,1	0,7	1,0	0,1	0,5	0,5	9,6
Kokonaisindeksi - Totalindex	1,6	0,1	0,7	-0,2	0,2	0,4	0,3	7,9

KULUTTAJAHINTAINDEKSI (1977 = 100) - KONSUMENTPRISINDEX (1977 = 100)

	0. Kokonais- index	1. Ravinto Föda	2. Juomat ja tupakka Drycker och tobak	3. Vaattetus ja jalki- neet Bekläd- nad och skodon	4. Asunto Bostad	5. Lämpö ja Valo Värme och lyse	6. Kotita- louska- lusto ym. Hushålls- inventarier mm.	7. Terveyden- ja sairau- denhoito Hälsa- och sjukvård	8. Liikenne Samfärd- sel	9. Koulutus ja vir- kistys Utbildning och rekreation	10. Muut tava- rat ja pal- velukset Övriga varor och tjänster
Paino - Vikt o/oo	1000	216	71	72	163	35	61	19	178	90	95
1977	100,0	100,0	100,0	100,0	100,0	100,0	100,0	100,0	100,0	100,0	100,0
1978	107,8	104,4	114,6	105,8	106,3	106,4	105,2	112,4	111,1	108,2	109,2
1979	115,9	108,8	129,4	116,3	113,1	114,4	114,4	124,1	120,2	115,5	118,4
1980	129,3	122,8	140,9	131,9	122,4	141,1	127,4	137,6	136,4	123,4	132,6
1981	144,8	138,9	157,4	146,6	140,4	168,1	138,0	150,1	148,9	136,3	150,8
<b>1981</b>	<b>I 137,6</b>	<b>128,8</b>	<b>155,5</b>	<b>140,4</b>	<b>132,8</b>	<b>153,4</b>	<b>133,9</b>	<b>145,2</b>	<b>142,4</b>	<b>129,4</b>	<b>144,4</b>
	II 138,8	129,3	155,5	143,2	132,8	159,4	134,5	145,3	144,9	130,0	145,8
	III 140,6	133,6	157,3	142,8	134,1	163,2	135,2	145,3	146,0	130,4	147,7
	IV 142,4	136,4	157,4	145,1	134,1	168,1	137,0	145,4	147,4	134,5	149,6
	V 144,4	137,1	157,4	146,2	142,1	168,0	137,2	148,3	148,5	135,7	150,1
	VI 145,3	138,4	157,8	146,4	142,1	168,3	137,4	150,3	149,7	137,1	151,0
	VII 145,7	140,1	157,9	144,4	142,1	168,6	137,9	152,5	150,2	137,0	151,7
	VIII 146,2	139,8	157,9	146,7	142,1	171,5	138,6	152,6	150,0	139,2	152,2
	IX 148,1	144,7	158,0	149,5	142,1	172,6	139,9	152,6	152,3	139,7	153,0
	X 149,4	146,4	158,0	150,6	146,7	172,8	141,1	154,2	151,3	140,2	154,4
	XI 149,4	146,0	158,0	151,4	146,7	173,7	141,3	154,3	151,1	140,9	154,7
	XII 149,9	145,6	158,0	151,9	147,2	177,9	141,7	154,9	152,4	141,1	154,9
<b>1982</b>	<b>I 152,4</b>	<b>146,2</b>	<b>176,4</b>	<b>148,4</b>	<b>147,2</b>	<b>181,6</b>	<b>142,3</b>	<b>159,4</b>	<b>155,7</b>	<b>141,6</b>	<b>158,8</b>
	II 153,1	147,5	176,4	151,1	147,2	182,7	142,9	161,2	156,2	141,8	159,5
	III 155,0	152,4	176,5	152,9	148,5	183,3	143,4	163,0	157,8	141,8	160,6
	IV 156,1	155,3	176,5	154,8	148,5	178,2	145,5	163,1	156,6	144,8	164,0
	V 158,6	156,7	176,5	155,3	159,2	178,4	146,0	165,5	157,9	145,4	164,8
	VI 158,9	157,3	176,4	156,0	159,2	178,4	146,4	167,1	157,6	145,8	164,9
	VII 160,1	161,1	176,5	154,7	159,2	178,4	148,7	167,1	158,9	146,1	166,1
	VIII 159,7	157,6	176,4	156,2	159,2	178,8	148,3	166,3	158,5	148,2	167,7
	IX 160,1	158,0	176,6	159,4	158,3	179,4	148,8	166,3	158,8	149,0	167,9
	X 160,7	158,8	176,6	160,4	158,3	182,8	149,3	165,1	159,9	148,9	168,7
	XI 161,3	159,6	176,6	161,8	158,3	181,6	149,6	166,4	160,4	150,3	169,5

KULUTTAJAHINTAINDEKSI (1977 = 100) - KONSUMENTPRISINDEX (1977 = 100)

	Kokonais- index	VÄESTÖRYHMITÄISET INDEKSI - INDEXAR FÖR BEFOLKNINGSGRUPPER					ALUEITTAISET INDEKSI - REGIONALA INDEXAR				
		1. Maata- lous- ryrittä- jät Lant- bruks- före- tagare	2. Kaikki palkan- saajat Alla lönta- gare	2a. Johtajat ja ylemm. toimihen- kilöt Direktö- rer och hög- re tjänste- män	2b. Muut toi- mihenki- löt Övriga tjänste- män	2c. Työnteki- jät Arbetare	3. Eläke- läiset Pensio- närer	1. Helsinki	2. Muu Helsing- fors Suomi Södra Finland utan Helsing- fors	3. Väli- Suomi Mel- lersta Finland	4. Pohjois- Suomi Norra Finland
1977	100,0	100,0	100,0	100,0	100,0	100,0	100,0	100,0	100,0	100,0	100,0
1978	107,8	107,0	108,1	108,3	107,9	108,0	106,7	108,3	108,0	107,3	107,4
1979	115,9	114,1	116,3	116,8	116,2	116,2	113,7	117,5	116,1	115,0	115,2
1980	129,3	128,2	129,7	130,0	129,4	129,7	126,7	130,0	129,7	128,4	128,4
1981	144,8	143,8	145,2	145,5	145,0	145,2	142,8	145,4	145,3	143,9	144,0
<b>1981</b>	<b>I 137,6</b>	<b>136,4</b>	<b>138,0</b>	<b>138,4</b>	<b>137,8</b>	<b>138,0</b>	<b>135,2</b>	<b>138,4</b>	<b>137,9</b>	<b>137,0</b>	<b>136,6</b>
	II 138,8	137,8	139,2	139,7	139,0	139,2	136,0	139,6	139,1	138,2	137,8
	III 140,6	139,9	141,0	141,4	140,7	141,0	138,0	141,3	141,0	139,8	139,9
	IV 142,4	141,7	142,9	143,1	142,6	143,0	139,8	142,9	143,0	141,5	141,9
	V 144,4	143,1	144,8	145,3	144,7	144,7	142,2	145,0	145,0	143,4	143,5
	VI 145,3	144,0	145,7	146,1	145,4	145,6	143,0	145,8	145,8	144,2	144,1
	VII 145,7	144,4	146,1	146,5	145,9	146,0	143,7	146,4	146,3	144,7	144,6
	VIII 146,2	144,9	146,6	147,0	146,4	146,4	144,1	147,0	146,6	145,1	145,4
	IX 148,1	147,3	148,4	148,7	148,2	148,4	146,3	148,3	148,7	147,1	147,2
	X 149,4	148,4	149,7	149,9	149,4	149,7	148,1	149,8	150,0	148,4	148,4
	XI 149,4	148,8	149,7	149,9	149,4	149,8	148,3	149,7	150,0	148,7	148,7
	XII 149,9	149,2	150,2	150,4	150,0	150,2	148,8	150,1	150,4	149,1	149,2
<b>1982</b>	<b>I 152,4</b>	<b>151,3</b>	<b>152,7</b>	<b>153,0</b>	<b>152,2</b>	<b>152,9</b>	<b>150,7</b>	<b>153,0</b>	<b>153,0</b>	<b>151,1</b>	<b>151,4</b>
	II 153,1	152,2	153,4	153,8	153,1	153,6	151,6	154,0	153,7	152,0	152,0
	III 155,0	154,5	155,2	155,4	154,8	155,4	153,7	155,5	155,6	153,9	154,3
	IV 156,1	155,4	156,4	156,5	156,0	156,6	154,8	156,8	156,6	155,0	155,4
	V 158,6	157,4	158,9	159,3	158,7	158,8	158,1	160,1	159,2	157,3	157,7
	VI 158,9	157,4	159,1	159,6	159,0	159,0	158,3	160,4	159,4	157,4	158,0
	VII 160,1	159,2	160,2	160,4	160,0	160,2	160,0	161,3	160,6	158,6	159,4
	VIII 159,7	158,3	160,0	160,4	159,8	159,9	159,1	161,4	160,2	158,2	158,8
	IX 160,1	158,9	160,4	160,7	160,2	160,3	159,2	161,4	160,6	158,6	159,1
	X 160,7	159,6	161,0	161,4	160,9	160,9	159,8	162,1	161,2	159,3	160,1
	XI 161,3	160,3	161,6	162,0	161,4	161,4	160,2	162,6	161,7	160,0	160,6



# indeksitiedotus indexrapport

Tilastokeskus  
Statistikcentralen

ISSN 0355-2381

**Tilastokeskus  
Statistikcentralen  
Central Statistical Office of Finland**

# 1982

<b>Tiedustelut - Förfrågningar</b>	<b>Päiväys - Datum</b>	<b>Nro-Nr</b>
Juhani Lauranne Anna-Liisa Halonen (90) 58001	17.1.1983	KH 1982:12

KULUTTAJAHINTAINDEKSI 1982, joulukuu  
KONSUMENTPRISINDEX 1982, december

1977 = 100 163,4

Elinkustannusindeksit Joulukuu  
Levnadskostnadsindex December

1951: 10 = 100 823 (822,6)  
1938: 8 - 1939: 7 = 100 9 179

Kuluttajahintaindeksin 1977 = 100 prosenttiset muutokset  
Konsumentprisindexens 1977 = 100 procentuella förändringar

	Kuukausittain - Månatligen 1982:							Vuosi- jaksona Under ettårs- perioden 1981:12- 1982:12
	5-6	6-7	7-8	8-9	9-10	10-11	11-12	
0. Ravinto - Föda	0,4	2,4	-2,2	0,2	0,5	0,5	-1,2	8,3
1. Juomat ja tupakka - Drycker och tobak	-0,0	0,0	-0,0	0,0	0,0	0,0	7,7	20,4
2. Vaatetus ja jalkineet - Beklädnad och skodon	0,4	-0,8	1,0	2,1	0,6	0,8	-0,2	6,3
3. Asunto - Bostad	-	-	-	-0,6	-	-	0,1	7,6
4. Lämpö ja valo - Värme och lyse	0,0	0,1	0,2	0,3	1,9	-0,7	4,0	6,2
5. Kotitalouskalusto, -tar- vikkeet ja -palvelukset - Hushållsinventarier, -förnödenheter och -tjänster	0,3	1,0	0,3	0,3	0,4	0,2	0,1	5,7
6. Terveysten- ja sairauden- hoito - Hälsa- och sjukvård	0,9	0,0	-0,4	-	-0,8	0,8	-0,0	7,4
7. Liikenne - Samfärdsel	-0,2	0,8	-0,2	0,2	0,7	0,3	3,8	9,2
8. Koulutus ja virkistys - Utbildning och rekreation	0,2	0,1	1,4	0,6	-0,1	0,9	0,2	6,7
9. Muut tavarat ja palveluk- set - Övriga varor och tjänster	0,1	0,7	1,0	0,1	0,5	0,5	1,2	10,8
Kokonaisindeksi - Totalindex	0,1	0,7	-0,2	0,2	0,4	0,3	1,3	9,0

Julkaistaessa tässä tiedotteessa annettuja tietoja pyydetään lähteenä mainitsemaan Tilastokeskus.  
JAKAJA: Valtion painatuskeskus,  
PL 516 00101 Helsinki 10  
Puhelin 90-539 011/tilaukset  
Käteismyynti, Annankatu 44.

Var god ange Statistikcentralen som källa vid återgivande av uppgifter ur denna rapport.  
DISTRIBUTÖR: Statens tryckeri-central,  
PB 516 00101 Helsingfors 10  
Telefon 90-539 011/beställningar  
Kontantförsäljning, Annegatan 44.

When quoting data from this report the Central Statistical Office of Finland should be given as source.  
DISTRIBUTION: Government Printing Centre,  
P.O.B. 516, SF-00100 HELSINKI 10, Finland  
Phone 90-17 341  
Cash sale: Annankatu 44.

KULUTTAJAHINTAINDEKSI (1977 = 100) - KONSUMENTPRISINDEX (1977 = 100)

	Kokonais- indeksi Total- index	0. Ravinto- Föda	1. Juomat ja tupakka Drycker och tobak	2. Vaatetus ja jalki- neet Bekläd- nad och skodon	3. Asunto Bostad	4. Lämpö ja Valo Värme och lyse	5. Kotita- louska- lusto ym. Hushålls- inventarier mm.	6. Terveyden- ja sairau- denhoito Hälsö- sjukvård	7. Liikenne Samfärd- sel	8. Koulutus ja vir- kistys Utbildning och rekreation	9. Muut tava- rat ja pal- velukset Övriga tjänster
Paino - Vikt o/oo	1000	216	71	72	163	35	61	19	178	90	95
1977	100,0	100,0	100,0	100,0	100,0	100,0	100,0	100,0	100,0	100,0	100,0
1978	107,8	104,4	114,6	105,8	106,3	106,4	105,2	112,4	111,1	108,2	109,2
1979	115,9	108,8	129,4	116,3	113,1	114,4	114,4	124,1	120,2	115,5	118,4
1980	129,3	122,8	140,9	131,9	122,4	141,1	127,4	137,6	136,4	123,4	132,6
1981	144,8	138,9	157,4	146,6	140,4	168,1	138,0	150,1	148,9	136,3	150,8
1982	158,3	155,7	177,7	156,0	155,1	181,0	146,7	164,7	158,8	146,2	165,3
1981	I 137,6	128,8	155,5	140,4	132,8	153,4	133,9	145,2	142,4	129,4	144,4
	II 138,8	129,3	155,5	143,2	132,8	159,4	134,5	145,3	144,9	130,0	145,8
	III 140,6	133,6	157,3	142,8	134,1	163,2	135,2	145,3	146,0	130,4	147,7
	IV 142,4	136,4	157,4	145,1	134,1	168,1	137,0	145,4	147,4	134,5	149,6
	V 144,4	137,1	157,4	146,2	142,1	168,0	137,2	148,3	148,5	135,7	150,1
	VI 145,3	138,4	157,8	146,4	142,1	168,3	137,4	150,3	149,7	137,1	151,0
	VII 145,7	140,1	157,9	144,4	142,1	168,6	137,9	152,5	150,2	137,0	151,7
	VIII 146,2	139,8	157,9	146,7	142,1	171,5	138,6	152,6	150,0	139,2	152,2
	IX 148,1	144,7	158,0	149,5	142,1	172,6	139,9	152,6	152,3	139,7	153,0
	X 149,4	146,4	158,0	150,6	146,7	172,8	141,1	154,2	151,3	140,2	154,4
	XI 149,4	146,0	158,0	151,4	146,7	173,7	141,3	154,3	151,1	140,9	154,7
	XII 149,9	145,6	158,0	151,9	147,2	177,9	141,7	154,9	152,4	141,1	154,9
1982	I 152,4	146,2	176,4	148,4	147,2	181,6	142,3	159,4	155,7	141,6	158,8
	II 153,1	147,5	176,4	151,1	147,2	182,7	142,9	161,2	156,2	141,8	159,5
	III 155,0	152,4	176,5	152,9	148,5	183,3	143,4	163,0	157,8	141,8	160,6
	IV 156,1	155,3	176,5	154,8	148,5	178,2	145,5	163,1	156,6	144,8	164,0
	V 158,6	156,7	176,5	155,3	159,2	178,4	146,0	165,5	157,9	145,4	164,8
	VI 158,9	157,3	176,4	156,0	159,2	178,4	146,4	167,1	157,6	145,8	164,9
	VII 160,1	161,1	176,5	154,7	159,2	178,4	147,8	167,1	158,9	146,1	166,1
	VIII 159,7	157,6	176,4	156,2	159,2	178,8	148,3	166,3	158,5	148,2	167,7
	IX 160,1	158,0	176,6	159,4	158,3	179,4	148,8	166,3	158,8	149,0	167,9
	X 160,7	158,8	176,6	160,4	158,3	182,8	149,3	165,1	159,9	148,9	168,7
	XI 161,3	159,6	176,6	161,8	158,3	181,6	149,6	166,4	160,4	150,3	169,5
	XII 163,4	157,7	190,2	161,4	158,4	188,9	149,7	166,4	166,5	150,6	171,6

KULUTTAJAHINTAINDEKSI (1977 = 100) - KONSUMENTPRISINDEX (1977 = 100)

	Kokonais- indeksi Total- index	VÄESTÖRYHMITTÄISET INDEKSI - INDEKAR FÖR BEFOLKNINGSGRUPPER						ALUEITTAISET INDEKSI - REGIONALA INDEKAR			
		1. Maata- lous- yrittä- jät Lant- bruks- före- tagare	2. Kaikki palkan- saajat Alla lönta- gare	2a. Johtajat ja yleem- toimihen- kilöt Direktö- rer och högre tjänste- män	2b. Muut toi- mihenkil- löt Övriga tjänstemän	2c. Työnteki- jät Arbetare	3. Eläke- läiset Pensio- närer	1. Helsinki Helsing- fors	2. Muu Etelä- Suomi Södra Finland utan Helsing- fors	3. Väli- Suomi Mel- lersta Finland	4. Pohjois- Suomi Norra Finland
1977	100,0	100,0	100,0	100,0	100,0	100,0	100,0	100,0	100,0	100,0	100,0
1978	107,8	107,0	108,1	108,3	107,9	108,0	106,7	108,3	108,0	107,3	107,4
1979	115,9	114,1	116,3	116,8	116,2	116,2	113,7	117,5	116,1	115,0	115,2
1980	129,3	128,2	129,7	130,0	129,4	129,7	126,7	130,0	129,7	128,4	128,4
1981	144,8	143,8	145,2	145,5	145,0	145,2	142,8	145,4	145,3	143,9	144,0
1982	158,3	157,2	158,6	158,9	158,3	158,6	157,2	159,4	158,8	156,9	157,4
1981	I 137,6	136,4	138,0	138,4	137,8	138,0	135,2	138,4	137,9	137,0	136,6
	II 138,8	137,8	139,2	139,7	139,0	139,2	136,0	139,6	139,1	138,2	137,8
	III 140,6	139,9	141,0	141,4	140,7	141,0	138,0	141,3	141,0	139,8	139,9
	IV 142,4	141,7	142,9	143,1	142,6	143,0	139,8	142,9	143,0	141,5	141,9
	V 144,4	143,1	144,8	145,3	144,7	144,7	142,2	145,0	145,0	143,4	143,5
	VI 145,3	144,0	145,7	146,1	145,4	145,6	143,0	145,8	145,8	144,2	144,1
	VII 145,7	144,4	146,1	146,5	145,9	146,0	143,7	146,4	146,3	144,7	144,6
	VIII 146,2	144,9	146,6	147,0	146,4	146,4	144,1	147,0	146,6	145,1	145,4
	IX 148,1	147,3	148,4	148,7	148,2	148,4	146,3	148,3	148,7	147,1	147,2
	X 149,4	148,4	149,7	149,9	149,4	149,7	148,1	149,8	150,0	148,4	148,4
	XI 149,4	148,8	149,7	149,9	149,4	149,8	148,3	149,7	150,0	148,7	148,7
	XII 149,9	149,2	150,2	150,4	150,0	150,2	148,8	150,1	150,4	149,1	149,2
1982	I 152,4	151,3	152,7	153,0	152,2	152,9	150,7	153,0	153,0	151,1	151,4
	II 153,1	152,2	153,4	153,8	153,1	153,6	151,6	154,0	153,7	152,0	152,0
	III 155,0	154,5	155,2	155,4	154,8	155,4	153,7	155,5	155,6	153,9	154,3
	IV 156,1	155,4	156,4	156,5	156,0	156,6	154,8	156,8	156,6	155,0	155,4
	V 158,6	157,4	158,9	159,3	158,7	158,8	158,1	160,1	159,2	157,3	157,7
	VI 158,9	157,4	159,1	159,6	159,0	159,0	158,3	160,4	159,4	157,4	158,0
	VII 160,1	159,2	160,2	160,4	160,0	160,2	160,0	161,3	160,6	158,6	159,4
	VIII 159,7	158,3	160,0	160,4	159,8	159,9	159,1	161,4	160,2	158,2	158,8
	IX 160,1	158,9	160,4	160,7	160,2	160,3	159,3	161,4	160,6	158,6	159,1
	X 160,7	159,6	161,0	161,4	160,9	160,9	159,8	162,1	161,2	159,3	160,1
	XI 161,3	160,3	161,6	162,0	161,4	161,4	160,2	162,6	161,7	160,0	160,6
	XII 163,4	161,9	163,9	164,3	163,5	163,9	161,3	164,8	164,0	161,6	162,9

Kuluttajahintaindeksi kuukausittain - Konsumentprisindex månätligen

1972 = 100

	1972	1973	1974	1975	1976	1977	1978	1979	1980	1981	1982
I	95,8	104,1	118,5	141,3	165,7	185,0	204,3	217,8	237,3	269,3	298,1
II	96,6	104,8	121,9	143,4	167,8	187,2	206,8	220,4	240,8	271,6	299,6
III	97,2	105,4	123,0	145,8	169,6	190,2	207,3	221,8	243,3	275,2	303,3
IV	98,8	106,7	126,1	148,9	170,8	191,6	208,1	223,9	247,8	278,8	305,4
V	99,5	108,3	127,4	150,4	171,3	194,3	211,3	224,6	250,7	282,6	310,4
VI	99,9	109,4	127,8	150,9	171,7	196,7	211,4	226,3	251,7	284,2	310,9
VII	100,8	112,2	130,4	153,3	175,0	198,2	211,8	227,3	253,1	285,1	313,2
VIII	101,3	113,8	132,3	155,2	177,3	201,4	212,7	228,4	256,4	286,0	312,5
IX	101,7	114,7	135,1	157,4	178,7	202,2	214,3	230,3	260,1	289,8	313,2
X	102,1	115,4	136,3	159,8	180,6	202,9	215,3	231,8	262,6	292,3	314,4
XI	102,9	116,1	137,2	161,4	181,8	203,8	216,5	233,4	264,9	292,4	315,6
XII	103,1	117,6	137,5	162,4	182,4	204,1	216,1	234,7	266,8	293,4	319,7
I-XII	100,0	110,7	129,4	152,5	174,4	196,4	211,3	226,7	253,0	283,4	309,7

Muutokset prosentteina kuluttajahintaindeksin (1977=100) pääryhmissä kuukaudesta toiseen tammikuusta joulukuuhun 1982

Månätliga procentuella förändringar i konsumentprisindexens (1977=100) huvudgrupper från januari till december 1982

Kuukaudet Månader	Ravinto - Föda	Juomat ja tupakka - Drycker och tobak	Vaateus ja jalkineet - Beklädnad och skodon	Asunto - Bostad	Lämpö ja valo - Värme och lyse	Kotitalouskalusto ym. - Hushållsinventarier osv.	Terveysten- ja sairaus- hoido - Hälso- och sjukvård	Liikenne - Samfärdsel	Koulutus ja virkistys - Utbildning och rekreation	Muut tavarat ja palvelukset - Övriga varor och tjänster	Kokonaisindeksi - Totalindex
	0	1	2	3	4	5	6	7	8	9	
1 - 2	0,9	0,0	1,8	-	0,6	0,4	1,1	0,3	0,2	0,5	0,5
2 - 3	3,3	0,0	1,2	0,9	0,3	0,4	1,1	1,1	0,0	0,7	1,2
3 - 4	1,9	-0,0	1,3	-	-2,8	1,5	0,0	-0,8	2,1	2,1	0,7
4 - 5	0,9	0,0	0,3	7,2	0,1	0,3	1,5	0,8	0,5	0,5	1,6
5 - 6	0,4	-0,0	0,4	-	0,0	0,3	0,9	-0,2	0,2	0,1	0,1
6 - 7	2,4	0,0	-0,8	-	0,1	1,0	0,0	0,8	0,1	0,7	0,7
7 - 8	-2,2	-0,0	1,0	-	0,2	0,3	-0,4	-0,2	1,4	1,0	-0,2
8 - 9	0,2	0,0	2,1	-0,6	0,3	0,3	-	0,2	0,6	0,1	0,2
9 - 10	0,5	0,0	0,6	-	1,9	0,4	-0,8	0,7	-0,1	0,5	0,4
10 - 11	0,5	0,0	0,8	-	-0,7	0,2	0,8	0,3	0,9	0,5	0,3
11 - 12	-1,2	7,7	-0,2	0,1	4,0	0,1	-0,0	3,8	0,2	1,2	1,3

Kuluttajan hintaindeksi kuukausittain - Konsumentprisindex månatligen

1967 = 100

	I	II	III	IV	V	VI	VII	VIII	IX	X	XI	XII	I-XII
1968	106	107	108	109	109	110	110	110	110	111	111	111	109
1969	111	111	110	111	111	112	112	112	112	112	112	112	112
1970	113	114	114	114	114	114	115	115	115	115	116	116	115
1971	117	118	119	120	120	122	123	124	125	125	126	126	122
1972	125	126	127	129	130	131	132	133	133	134	135	135	131
1973	136	138	139	140	143	144	148	151	152	153	154	156	146
1974	157	162	163	167	169	169	173	175	179	181	182	182	172
1975	187	190	193	197	199	200	203	206	209	212	214	215	202
1976	220	222	225	226	227	228	232	235	237	239	241	242	231
1977	245	248	252	254	257	261	263	267	268	269	270	271	260
1978	271	274	275	276	280	280	281	282	284	285	287	286	280
1979	289	292	294	297	298	300	301	303	305	307	309	311	300
1980	314	319	322	328	332	333	335	340	345	348	351	354	335
1981	357	360	365	369	374	377	378	379	384	387	388	389	376
1982	395	397	402	405	411	412	415	414	415	417	418	424	410

Kuluttajan hintaindeksi kuukausittain - Konsumentprisindex månatligen

1957: 10-12 = 100

	I	II	III	IV	V	VI	VII	VIII	IX	X	XI	XII	I-XII
1958	102	102	102	103	104	104	103	104	104	104	104	104	103
1959	104	104	104	104	104	104	104	104	105	107	107	107	105
1960	107	107	108	108	108	108	109	109	109	109	110	110	108
1961	110	110	110	110	110	110	110	110	110	111	111	111	110
1962	112	112	113	114	114	115	116	116	116	117	118	118	115
1963	118	118	119	120	120	120	120	121	122	124	124	124	121
1964	129	130	131	132	133	134	134	134	135	135	136	136	133
1965	137	137	138	139	139	140	141	141	140	142	142	142	140
1966	142	142	143	144	145	145	145	146	147	147	148	149	145
1967	150	151	151	151	152	152	153	153	154	156	159	159	153
1968	161	162	165	166	166	167	167	168	168	168	168	168	166
1969	169	169	168	170	170	170	170	170	171	171	171	171	170
1970	173	173	174	174	174	174	175	175	176	176	176	177	175
1971	179	180	181	182	183	186	187	189	190	191	192	192	186
1972	190	192	194	197	199	199	201	202	203	204	205	206	199
1973	208	210	211	214	218	220	226	229	231	233	235	237	223
1974	239	246	248	255	257	258	263	267	273	275	277	278	261
1975	285	290	294	301	304	305	310	313	318	323	326	328	308
1976	335	339	343	345	346	347	353	358	361	365	367	368	352
1977	374	378	384	387	392	397	400	407	408	410	412	412	397
1978	412	417	419	420	427	427	428	430	433	435	437	436	427
1979	440	445	448	452	454	457	459	461	465	468	471	474	458
1980	479	486	491	500	506	508	511	518	525	530	535	539	511
1981	544	548	556	563	571	574	576	578	585	590	591	592	572
1982	602	605	612	617	627	628	632	631	632	635	637	646	625

Elinkustannusindeksi kuukausittain - Levnadskostnadsindex månatligen

Lokakuu 1951 = 100 - Oktober 1951 = 100

	I	II	III	IV	V	VI	VII	VIII	IX	X	XI	XII	I-XII
1951	-	-	-	-	-	-	-	-	-	100	100	100	-
1952	102	101	101	101	101	101	101	101	101	102	102	102	101
1953	102	103	103	103	103	103	103	103	103	104	103	102	103
1954	104	104	103	104	104	103	104	104	104	104	98	98	103
1955	98	98	98	99	99	99	99	100	100	101	101	101	100
1956	104	107	108	108	110	110	111	112	113	113	118	118	111
1957	120	120	120	121	122	122	124	125	126	127	127	128	124
1958	129	130	130	132	133	132	132	132	132	132	133	133	132
1959	133	133	133	132	133	133	133	133	134	136	136	136	134
1960	136	136	137	138	138	138	139	138	138	139	140	140	138
1961	140	140	140	140	140	140	140	140	140	141	142	142	141
1962	143	143	144	145	146	146	148	148	148	150	150	150	147
1963	150	151	151	153	153	153	154	154	156	158	158	158	154
1964	164	165	167	169	170	170	170	171	172	173	173	174	170
1965	175	175	176	177	177	178	179	179	179	180	180	180	178
1966	181	181	182	183	184	184	185	186	187	188	189	189	185
1967	191	192	192	193	193	194	195	195	197	198	202	203	195
1968	205	207	210	211	211	213	213	213	214	215	215	215	212
1969	215	215	214	216	216	217	217	217	218	218	218	218	217
1970	220	221	221	222	222	222	223	223	224	224	225	225	223
1971	228	229	231	232	233	237	239	241	243	243	244	245	237
1972	242	245	247	251	253	254	256	257	259	260	262	262	254
1973	265	267	269	272	277	280	288	292	295	297	299	303	284
1974	305	314	317	324	328	329	335	340	348	351	353	354	333
1975	364	369	375	383	387	388	394	399	405	411	415	418	392
1976	426	432	436	440	441	442	450	456	460	465	468	469	449
1977	476	482	489	493	500	506	510	518	520	522	524	525	506
1978	526	532	533	536	544	544	545	547	551	554	557	556	544
1979	560	567	571	576	578	582	585	588	593	596	601	604	583
1980	611	620	626	638	645	648	651	660	669	676	682	686	651
1981	693	699	708	717	727	731	734	736	745	752	752	755	729
1982	767	771	780	786	799	800	806	804	806	809	812	823	797

Ns. vanha elinkustannusindeksi vuosittain - Den s.k. gamla levnadskostnadsindexen årligen

1938: 8 - 1939: 7 = 100

1940	120	1950	911	1960	1 540	1970	2 484	1980	7 263
1941	142	1951	1 061	1961	1 568	1971	2 645	1981	8 136
1942	168	1952	1 104	1962	1 638	1972	2 834	1982	8 892
1943	189	1953	1 119	1963	1 718	1973	3 166		
1944	201	1954	1 101	1964	1 895	1974	3 717		
1945	282	1955	1 063	1965	1 987	1975	4 379		
1946	450	1956	1 187	1966	2 065	1976	5 007		
1947	584	1957	1 346	1967	2 181	1977	5 641		
1948	786	1958	1 469	1968	2 364	1978	6 067		
1949	799	1959	1 492	1969	2 418	1979	6 510		

Kuluttajahintaindeksin (1977 = 100) muutokset menoryhmittäin vuosina 1981 - 1982

Förändringarna i konsumentprisindex (1977 = 100) utgiftsgrupper under åren 1981 - 1982

Menoryhmä - Utgiftsgrupp	Paino Vikt o/oo	1981	1982	1981:12	1982:12	Muutos Förändr. 1981: 12 1982: 12 %
Ravinto - Föda	216,3	138,9	155,7	145,6	157,7	+8,3
Viljatuotteet - Spannmålsprodukter	28,9	154,6	175,0	167,3	180,8	+8,0
Liha - Kött	51,0	136,4	151,8	142,9	155,4	+8,8
Kala - Fisk	6,4	150,6	162,2	154,1	162,2	+5,2
Maito, juusto ja munat - Mjölk, ost och ägg	41,3	141,1	158,1	149,0	163,2	+9,5
Öllyt ja rasvat - Oljor och fetter	16,6	139,4	158,0	148,4	163,3	+10,0
Hedelmät, marjat ja vihannekset - Frukter, bär och grönsaker	29,9	139,7	156,0	140,6	154,0	+9,5
Perunat - Potatis	4,3	151,4	253,3	171,5	217,6	+26,9
Sokeri - Socker	7,1	171,1	164,3	176,3	154,8	-12,2
Kahvi, tee ja kaakao - Kaffe, te och kakao	14,6	80,4	84,7	81,1	87,0	+7,2
Muut ravintoaineet - Övriga födoämnen	16,2	141,4	155,9	147,4	158,4	+7,5
Juomat ja tupakka - Drycker och tobak	70,6	157,4	177,7	158,0	190,2	+20,4
Juomat - Drycker	47,7	159,7	180,0	160,6	192,8	+20,0
Tupakka - Tobak	22,9	152,7	172,8	152,7	185,0	+21,2
Vaatetus ja jalkineet - Beklädnad och skodon	72,2	146,6	156,0	151,9	161,4	+6,3
Vaatetus - Beklädnad	59,7	143,4	154,7	150,1	161,2	+7,4
Jalkineet - Skodon	12,5	161,5	162,7	160,6	162,9	+1,4
Asunto - Bostad	163,1	140,4	155,1	147,2	158,4	+7,6
Omakotitalot - Egnahem	69,0	137,8	150,4	143,3	154,5	+7,8
Osakehuoneistot - Aktielägenheter	45,6	141,9	158,2	149,6	160,7	+7,4
Vuokrahuoneistot - Hyreslägenheter	48,5	142,7	159,0	150,4	161,8	+7,5
Lämpö ja valo - Värme och lyse	34,6	168,1	181,0	177,9	188,9	+6,2
Sähkö - Elektricitet	17,2	133,7	146,0	146,4	143,8	-1,8
Nestekaasu - Flytgas	0,4	153,1	173,2	163,9	180,2	+9,9
Nestemäiset polttoaineet - Flytande bränslen	8,3	273,1	279,9	277,5	309,2	+11,4
Kiinteät polttoaineet - Fasta bränslen	8,7	137,0	156,7	146,0	164,1	+12,4
Kotitalouskalusto, -tarvikkeet ja -palvelukset Hushållsinventarier, -förnödenheter och -tjänster	61,2	138,0	146,7	141,7	149,7	+5,7
Huonekalut ja matot - Möbler och mattor	20,1	131,1	135,9	133,0	138,7	+4,3
Kotitaloustekstiilit ja muu kalustaminen - Hemtextilier och inredning	7,3	143,6	153,4	148,2	156,7	+5,8
Kotitalouskoneet ja -laitteet - Hushållsmaskiner och -apparater	13,5	127,4	131,6	128,7	132,1	+2,6
Kotitalouden käyttöesineet - Bruksartiklar	6,5	147,9	160,3	154,4	166,0	+7,5
Kotitaloustarvikkeet ja -palvelukset - Hushållsförnödenheter och -tjänster	13,8	150,7	167,1	157,4	171,6	+9,0
Terveysten- ja sairaanhoito - Hälso- och sjukvård	19,4	150,1	164,7	154,9	166,4	+7,4
Lääkkeet ja farmaseuttiset tuotteet - Mediciner och farmaceutiska produkter	6,1	142,1	151,7	148,3	157,6	+6,2
Terapeuttiset laitteet ja välineet - Terapeutiska apparater och anordningar	3,8	146,9	160,8	151,1	164,4	+8,8
Lääkäri-, sairaala- ym. maksut - Läkar-, sjukhus- o.dyl. avgifter	9,5	156,4	174,8	160,6	172,9	+7,6

Menoryhmä - Utgiftsgrupp	Paino Vikt o/oo	1981	1982	1981:12	1982:12	Muutos Förändr. 1981: 12 1982: 12 %
<b>Liikenne - Samfärdsel</b>	177,5	148,9	158,8	152,4	166,5	+9,2
Henkilökohtaiset liikennevälineet -						
Privata fortskaffningsmedel	63,8	140,1	146,0	144,6	150,0	+3,8
Henkilökoht. liikennevälineiden käyttökustannukset - Brukskostn. för priv. fortskaffningsmedel	59,9	163,1	173,1	165,2	186,6	+13,0
Ostetut matkat - Resebiljetter m.m.	43,4	151,8	167,3	156,7	174,3	+11,2
Tietoliikenne - Kommunikationer	10,4	108,8	119,0	110,1	119,9	+8,9
<b>Koulutus ja virkistys - Utbildning och rekreation</b>	90,0	136,3	146,2	141,1	150,6	+6,7
Virkistys- ja huvittelutavarat -						
Rekreations- och nöjesartiklar	40,1	122,8	127,4	125,8	130,7	+3,8
Virkistys-, huvittelu- ja kulttuuri- palvelukset - Rekreations-, nöjes- och kulturtjänster	23,4	135,6	142,8	139,9	145,9	+4,3
Kirjat ja lehdet -						
Böcker och tidningar	19,6	166,0	187,8	174,1	195,3	+12,2
Koulutus - Utbildning	6,9	132,4	148,9	140,8	155,9	+10,7
<b>Muut tavarat ja palvelukset - Övriga varor och tjänster</b>	95,1	150,8	165,3	154,9	171,6	+10,8
Henkilökohtainen puhtaus -						
Personlig hygien	15,2	148,9	162,8	155,0	168,3	+8,6
Muut tavarat - Övriga varor	7,2	153,7	157,2	154,6	161,9	+4,8
Ravintola-, kahvila- ja hotellimenot -						
Restaurang-, kafé- och hotellutgifter	49,0	156,2	174,6	160,8	182,6	+13,5
Finanssipalvelukset - Finanstjänster	7,0	102,3	102,6	102,3	100,3	-2,0
Muut palvelukset - Övriga tjänster	16,7	155,9	170,4	159,8	176,5	+10,5
<b>Kokonaisindeksi - Totalindex</b>	1000,0	144,8	158,3	149,9	163,4	+9,0