

Huoltoapu Socialhjälp Social assistance

1975

HELSINKI 1977



Sosiaalhallitus Suunnittelu- ja tilastotoimisto
Socialstyrelsen Byrån för planering och statistik
National Board of Social Welfare Bureau for Planning and Statistics

F1 2.1

J62 (1980)

Suomen virallinen tilasto
XXI A:21

Finlands officiella statistik

Official statistics of Finland

Huoltoapu Socialhjälp Social assistance



1975

HELSINKI 1977

Tätä julkaisua myy

This publication can be obtained from

Valtion painatuskeskus
Annankatu 44
00100 Helsinki 10

Denna publikation säljes av

Statens tryckericentral
Annegatan 44
00100 Helsingfors 10

Valtion Painatuskeskus/Oy Iisalmen Sanomat 1977

ISSN 0355-4759

ALKUSANAT

Tilasto huoltoaputapauksista ilmestyy nyt kuudennen kerran erillisjulkaisuna Suomen Virallisen Tilaston sarjassa. Ensimmäinen julkaisu toimitettiin vuodelta 1969.

Julkaisun toimittaminen tuli mahdolliseksi siirryttäessä koko tilastoaineiston ATK-käsittelyyn. Tällöin voitiin tuottaa myös kunnittaisia tietoja. Aikaisemmin tilasto perustui otokseen, josta tulostettiin vain läänikohtaisia jakautumia. Pääkohdat tilastosta julkaistaan lisäksi Sosiaalihuoltotilaston vuosikirjassa.

Tilasto on laadittu sosiaalihallituksen suunnittelu- ja tilastotoimistossa. Tilaston valmistamista on johtanut yliaktuaari Kyllikki K o r p i ja julkaisun toimitustyötä on hoitanut suunnittelusihteeri Timo K a r j a l a i n e n.

Helsingissä helmikuussa 1977

Tuire Sihvo

FÖRORD

Statistiken över socialhjälpfallen utkommer nu för sjätte gång såsom en separat publikation i serien Finlands Officiella Statistik. Den första publikationen utgavs för år 1969.

Utgivandet av publikationen möjliggjordes av övergången till ADB-behandling av hela statistikmaterialet. Härvid kunde man även producera uppgifter kommunvis. Tidigare baserade sig statistiken på sampel, varav fördelningar uträknades endast länsvis. Huvudpunkterna av statistiken publiceras dessutom i Socialvårdsstatistik årsbok.

Statistiken har uppgjorts på socialstyrelsens byrå för planering och statistik. Statistikens utarbetande har letts av överaktuarie Kyllikki K o r p i och publikationens redigeringsarbete har handhåfts av planeringssekreterare Timo K a r j a l a i n e n

Helsingfors i februari 1977

Kyllikki Korpi

SISÄLTÖ

	Sivu
Johdanto	5
Käsitteitä	7
Huoltoapu vuonna 1975	10
Englanninkielinen katsaus.....	20
Tauluja:	
1. Huoltoaputapaukset ja avunsaajat huoltomuodon mukaan ja suhteessa väkilukuun kunnittain	24
2. Huoltoaputapaukset ja avunsaajat perheen päähmiehen iän ja huoltomuodon mukaan lukumäärinä ja prosentteina, lääneittäin	32
3. Huoltoaputapaukset ja avunsaajat perhetyypin ja huoltomuodon mukaan lukumäärinä ja prosentteina, lääneittäin	44
4. Huoltoaputapaukset perhetyypin mukaan, kunnittain	60
5. Huoltoaputapaukset perhetyypin ja lapsiluvun mukaan lukumäärinä ja prosentteina, lääneittäin	68
6. Avuntarpeen syyt huoltomuodon mukaan lukumäärinä ja prosentteina, lääneittäin	78
7. Avuntarpeen syyt perhetyypin mukaan lukumäärinä ja prosentteina, lääneittäin	90
8. Laitoshoidossa olleet iän ja hoitoajan pituuden mukaan lukumäärinä ja prosentteina, lääneittäin	102

INNEHÅLL

	Sida
Inledning	5
Begrepp	7
Socialhjälp år 1975	10
Engelsk resumé.....	20
Tabeller:	
1. Socialhjälsfall och understödstagare enligt vårdform och per befolkning, kommunvis	24
2. Socialhjälsfall och understödstagare enligt huvudmannens ålder och vårdform i antal och procent, länsvis	32
3. Socialhjälsfall och understödstagare enligt familjetyp och vårdform i antal och procent, länsvis	44
4. Socialhjälsfall enligt familjetyp, kommunvis	60
5. Socialhjälsfall enligt familjetyp och antal barn i antal och procent, länsvis	68
6. Orsakerna till understödsbehovet enligt vårdform i antal och procent, länsvis	78
7. Orsakerna till understödsbehovet enligt familjetyp i antal och procent, länsvis	90
8. Personerna, som erhållit anstaltsvård, enligt åldern och vårtidens längd i antal och procent, länsvis	102

CONTENTS

	Page		Page
Introduction	5	4. Cases of social assistance according to type of family, by communes	60
Concepts	7	5. Cases of social assistance according to type of family and number of children in numbers and per cent, by provinces .	68
Social assistance in 1975	10	6. Reasons for assistance according to type of care in numbers and per cent, by provinces	78
English summary.....	20	7. Reasons for assistance according to type of family in numbers and per cent, by provinces	90
Tables:		8. Persons having received institutional care according to age and duration of care in numbers and per cent, by provinces	102
1. Cases of social assistance and relief recipients according to type of care and per population, by communes	24		
2. Cases of social assistance and relief recipients according to age of head of family and type of care in numbers and per cent, by provinces	32		
3. Cases of social assistance and relief recipients according to type of family and to type of care in numbers and per cent, by provinces	44		

JOHDANTO

Helmikuun 17 päivänä 1956 annetun huoltoapulain mukaan kunta on velvollinen antamaan huoltoapuna tarpeenmukaisen elatuksen ja hoidon henkilölle, joka ei voi saada sitä omalla työllään, omista varoistaan, toisen huolenpidolla tai muulla tavoin. Kunta voi antaa myös muuta kuin edellä mainittua avustusta estääkseen vähävaraista henkilöä joutumasta elatuksen tai hoidon puutteeseen. Huoltoapulain mukaan huoltoapua on annettava niin, että sillä mahdollisuuksien mukaan edistetään avunsaajan omatoimisuutta ja hänen kykyään huolehtia omasta ja perheensä elatuksesta.

Huoltoapua annetaan yleensä kotiaavustuksena, hoitona yksityiskodissa tai laitoshoitona. Lain mukaan huoltoapua tulee antaa ensi sijassa siten, että avunsaajan on mahdollista asua kodissaan tai muutoin omaistensa parissa. Kotiaavustus on siten säädetty ensisijaiseksi ja laitoshoido toissijaiseksi avustusmuodoksi.

Huoltoapua vastaavaa avustusta saaneista on laadittu virallista tilastoa jo 1800-luvulta saakka. Eri vuosien tilastojen tarkastelussa on kuitenkin otettava huomioon lainsäädännön kehittymisestä johtuvat asiasisällön muutokset sekä tilastointimenetelmissä tapahtuneet uudistukset. Tilastoinnin muutoksista on merkittävimminä mainittava seuraavat.

Vuodesta 1955 lähtien tilastoyksiköksi otettiin pohjoismaisen käytännön mukaan perhe tai yksinäinen avunsaaja. Kaikki saman perheen jäsenille - aviopuolisille ja alaikäisille lapsille - myönnetty avustukset merkitään samalle, perheen päämiehen nimelle kirjoitetulle lomakkeelle. Tammikuun 1 päivänä 1971 voimaan tulleen huoltoapulain muutoksen mukaan alaikäiseksi katsotaan henkilö, joka ei ole täyttänyt 18 vuotta, tätä aikaisemmin alaikäiseksi määriteltiin alle 16-vuotias. Kuitenkin alle 18-vuotias huoltoapua saanut henkilö on katsottu itsenäiseksi huoltoaputaapaukseksi silloin, kun hänellä on oma perhe tai hän on taloudellisesti riippumaton.

Perheen suuruuden perusteella voidaan laskea huoltoavun vaikutuspiiri myös silloin, kun joku perheenjäsen on saanut vain laitoshoidtoa. Aikaisemmin, ns. henkilöperiaatetta noudatettaessa lomake täytettiin jokaisesta avunsaajasta ja näin saatiin lasketuksi vain suoranaisesti

INLEDNING

Enligt lagen om socialhjälp given den 17 februari 1956 är kommunen pliktig att lämna socialhjälp för erforderlig försörjning och vård åt person, som inte genom sitt arbete, sina tillgångar, annans omvårdnad eller på annat sätt kan erhålla detta. Kommunen kan även bevilja annat än ovannämmt understöd för att förhindra att mindre bemedlad person blir utan försörjning och vård. Enligt lagen om socialhjälp bör socialhjälp lämnas på sådant sätt, att understödstagarens självverksamhet och hans förmåga att dra försorg om sitt eget och sin familjs underhåll såvitt möjligt därigenom främjas.

Socialhjälp lämnas i allmänhet i form av understöd i hemmet, vård i enskilt hem eller vård i anstalt. Enligt lagen bör socialhjälp i första hand lämnas sålunda, att understödstagaren har möjlighet att bo i sitt hem eller eljest i kretsen av sina anhöriga. Understöd i hemmet har sålunda stadgats som understödsform i främsta hand och anstaltsvård som understödsform i andra hand.

Officiell statistik rörande personer, som erhållit understöd, som motsvarar socialhjälp har uppgjorts redan sedan 1800-talet. Vid granskandet av statistiken för olika år bör dock tas i beaktande de förändringar i sakinnehållet som förorsakats av utvecklingen i lagstiftningen samt förnyelserna som inträffat i statistikföreningen. Av de mest betydande förändringarna i statistikföreningen bör följande nämnas.

Från och med år 1955 har som statistisk enhet enligt nordisk praxis använts en familj eller en ensamstående understödstagare. Alla understöd, som beviljats familjen - makar och minderåriga barn - antecknas på samma blankett skriven på familjens huvudmans namn. Enligt ändringen av lagen om socialhjälp, som trädde i kraft den 1 januari 1971, avses med minderårig person, person, som inte fyllt 18 år; tidigare avsågs med minderårig person, person, som inte fyllt 16 år. Dock har understödstagare under 18 år, ansetts vara självständigt understödsfall, om personen har egen familj eller är ekonomiskt oberoende.

På grund av familjens storlek kan man räkna socialhjälpens verkningskrets även i de fall, i vilka en viss familjemedlem enbart erhållit anstaltsvård. Tidigare då man följde en sk. personprincip ifylldes blanketten för varje understödstagare och sålunda kunde man uträkna en-

avustettujen luku. Huoltoavusta osalliseksi tulleiden perheenjäsenten luku saatiin ainoastaan perheen päämiehen nimelle myönnetyn kotiavustuksen osalta.

Vuodesta 1965 lähtien huoltoapua koskeva tilastoaineisto täydennettiin kunnalliskodeissa ja kunnallisissa vanhainkodeissa hoidettujen osalta siten, että myös huoltoapulain 22 §:n nojalla laitoksiin itsemaksavina otetuista täytettiin tilastolomakkeet. Tilastoaineisto käsiteltiin kolmena ryhmänä: pelkästään kunnalliskoti- tms. hoitoa saaneet, mielisairaalahoitoa saaneet ja muut huoltoaputapaukset.

Tilastoaineiston käsittely uudistettiin vuodesta 1955 lähtien siten, että osa tauluista laadittiin otoksesta, johon oli tasavälistä valintaa käyttäen poimittu joka kymmenes lomake. Vuonna 1965 otoksen perusteella laskettujen taulujen määrää lisättiin ja otoksen koko kaksinkertaistettiin, toisin sanoen joka viides lomake otettiin mukaan. Vuodesta 1969 lähtien koko tilastoaineisto on käsitelty tietokoneilla. Tietokonekäsitteilyyn siirtymisen jälkeen ei sosiaaliturvatunnusten puutteellisuksien takia ole voitu poistaa kaikkia kaksoiskappaleita, joten saman henkilön useammasta kunnasta vuoden aikana saama huoltoapu on voinut tulla mukaan erillisenä tapauksena sekä kunnittaisissa että koko maan tilastoissa. Tällaisten tapauksien todellista lukumäärää on vaikea arvioida, vuoden 1975 aineistosta kaksoistapauksia poistettiin lähes 3 000. Tämä selittää kuitenkin varsin rajoitetusti huoltoaputapausten vähenemistä vuodesta 1974, sillä pääasiassa nämä useammasta kunnasta huoltoapua saaneet ovat yksinäisiä, tilapäisavustusta saaneita, mutta huoltoaputapaukset ovat vähentyneet varsin huomattavasti myös lapsiperheiden ja säännöllistä kotiaavustusta saaneiden osalta. Vieraskuntalaisia, ts. huoltoaputapauksia, joiden henkikirjoituskunta on ollut muu kuin avustusta antanut kunta, on noin 20 %. Suurin osa näistä kuntaa vaihtaneista on kuitenkin kuntaan vakinaisesti jääneitä.

Huoltoapuaineiston käsittelyn uudistuksen yhteydessä vuonna 1969 huoltoaputilaston aineistoa myös rajattiin siten, että tilaston ulkopuolelle jätettiin kaikki huoltoapulain mukaan kunnalliskodeissa, kunnallisissa vanhainkodeissa ja mielisairaaloissa hoitoa saaneet. Huoltoaputilastoa on puhdistettu myös siten, että

bart antalet direkt understödda personer. Antalet familjemedlemmar, som blivit delaktiga av socialhjälp, kunde uträknas endast beträffande det hemunderstöd, som beviljats under namnet på familjens huvudman.

Från och med år 1965 har materialet för socialhjälpstatistiken kompletterats angående personer som vårdats på kommunalhem och kommunala åldringshem sålunda, att statistikblanketterna ifylldes även för dem som med stöd av 22 § i lagen om socialhjälp intagits i anstalter som självbetalande. Statistikmaterialet behandlades i tre grupper: de som erhållit vård enbart i kommunalhem o.dyl., de som erhållit vård på sinnessjukhus och övriga socialhjälpfall.

Behandlingen av statistikmaterialet förnyades från och med år 1955 så, att en del av tabellerna uppgjordes på basen av ett urval, i vilket var 10. blankett hade utvalts med hjälp av ekvidistant uttagning. År 1965 ökades antalet tabeller, som räknats på basen av urvalet och urvalets storlek fördubblades m.a.o. var 5. blankett medtogs. Sedan år 1969 har hela statistikmaterial behandlats med datamaskiner. Efter övergången till datamaskinbehandlingen har man på grund av bristfälligheter i socialskyddssignum inte kunnat avskaffa alla duplikatet, vilket innebär, att socialhjälp som en och samma person under ett år erhållit av flera kommuner har kunnat upptas som särskilt socialhjälpfall både i kommunala och i statistiken för hela landet. Det verkliga antalet sådana fall är svårt att uppskatta men från materialen för år 1975 avlägsnades nästan 3 000 duplikatfall. Detta förklarar dock mycket begränsat socialhjälpfallens minskning från år 1974, ty dessa som fått socialhjälp i flera kommuner är i huvudsak ensamstående personer som erhållit tillfällig hjälp, men socialhjälpfallen har minskat synnerligen betydligt även i fråga om barnfamiljer och fall som fått hemunderstöd regelbundet. Understödstagare från annan ort, d.v.s. socialhjälpfall, där mantalsskrivningskommunen har varit annan än den kommun som lämnat understöd, ha varit ca 20 %, största delen av dessa personer som bytt kommun har dock blivit stadigvarande kvar i kommunen.

I samband med förnyelsen av behandlingen av socialhjälpsmaterialet år 1969 begränsades materialet även så, att samtliga personer, som vårdats på kommunalhem, kommunala åldringshem och på sinnessjukhus, har lämnats utanför statistiken. Likaledes har de, som erhållit vård enligt lagen om psykiskt efterblivna noggrannare

vajaamielislain mukaan hoitoa saaneet on entistä tarkemmin poistettu tilastosta. Kunnalliskotien hoidettavien lukumääristä saadaan tietoja mm. laitosten taloustilastosta. Vastavasti lääkintöhallituksen tilastoista käy ilmi mielisairaalahoitoa saaneet. Vajaamielishuollon osalta laaditaan vuosittain laajajakot tilastot sekä varsinaisissa vajaamielislaitoksissa että päivähuoltolaitoksissa hoidetuista.

KÄSITTEITÄ

Huoltoaputapaus. Huoltoaputapaus eli avustustapaus tarkoittaa yksinäistä henkilöä tai perhettä, joka on saanut huoltoapulain mukaista avustusta. Vuodesta 1969 lähtien ei ole kuitenkaan otettu mukaan laitoshoittoa, jota on annettu kunnalliskodissa, kunnallisessa vanhainkodissa, mielisairaalassa tai vajaamielislaitoksessa.

Perhe. Perheen muodostavat joko lapseton aviopari tai aviopuolisot yhdessä alle 18-vuotiaiden lastensa kanssa tai isä tai äiti erikseen lastensa kanssa. Lapsia, jotka ovat jo täyttäneet 18 vuotta, ei ole laskettu perheeseen kuuluviksi, vaan heidät on katsottu itsenäisiksi avustustapauksiksi. Myöskään lastensuojelun huostassa olevia lapsia ei ole laskettu perheen suuruuslukuun.

Avunsaaja. Avunsaajilla tarkoitetaan kaikkia henkilöitä niissä perheissä, jotka ovat saaneet huoltoapua, huolimatta siitä, onko avustuksen saajana ollut koko perhe tai vain joku sen jäsenistä. Käsite huoltoavun vaikutuspiiri tarkoittaa avunsaajain lukua.

Huoltomuoto. Avustustapaukset jaetaan huoltomuodon mukaan kolmeen pääryhmään: laitoshoittoon, yksityiskotihoittoon ja kotiaavustukseen. Mikäli perhe tai yksinäinen avunsaaja on saanut useammanlaisia avustusta, on ryhmitys tapahtunut pääasiallisen huoltomuodon mukaan. Tällöin esim. perhe, joka on laitoshoidon lisäksi saanut tilapäistä kotiaavustusta, on katsottu kuuluvaksi laitoshoitoryhmään. Sen sijaan jos perhe on laitoshoidon lisäksi saanut säännöllistä kotiaavustusta, on tällainen avustustapaus luettu kotiaavustusryhmään.

1) Laitoshoitto. Laitoshoittoon on luettu huoltoapuna annettu hoito sairaaloissa, yksityisissä vanhainkodeissa, lastenkodeissa jne. Sen sijaan laitoshoittoon ei sisälly kunnalliskodeissa, kunnallisissa vanhainkodeissa, mielisairaloissa ja vajaamielislaitoksissa hoidettuja. Lastenkotihoitton osalta huoltoavun puolella esiin-

än tidigare lämnats utanför statistiken. Uppgifter beträffande antalet vårdtagare i kommunalhem erhålles i bl.a. anstalternas ekonomistatistik. På motsvarande sätt framgår av medicinalstyrelsens statistik de, som vårdats på sinnessjukhus. Beträffande vården av psykiskt efterblivna uppgörs årligen rätt omfattande statistik angående personer, som vårdats både på anstalter för psykiskt efterblivna och i dagvårdsinrättningar.

OM BEGREPPEN

Socialhjälpfall. Med socialhjälpfall eller understödsfall avses en ensamstående person eller familj som i enlighet med lagen om socialhjälp erhållit understöd. Sedan år 1969 har dock icke medtagits anstaltsvård i ett kommunalhem, kommunalt åldringshem, på sinnessjukhus eller på en anstalt för psykiskt efterblivna.

Familj. Med familj avses äkta makar antingen ensamma eller med sina under 18 år gamla barn eller fadern och modern skilt för sig med sina barn. Barn som redan fyllt 18 år har inte medräknats som familjemedlem utan de har ansetts vara självständiga understödsfall. Inte heller har barn omhändertagna av barnskyddet medräknats i antalet familjemedlemmar.

Understödstagare. Med understödstagare avses samtliga personer i de familjer som erhållit socialhjälp oavsett om hela familjen eller endast någon av dess medlemmar erhållit understöd. Socialhjälpens verkningsskrets omfattar samtliga understödstagare.

Vårdform. Understödsfall indelas enligt vårdform i tre huvudgrupper: anstaltsvård, vård i enskilt hem och hemunderstöd. Ifall en familj eller en ensamstående understödstagare erhållit understöd av flera typer har grupperingen skett enligt den huvudsakliga vårdformen. Sålunda har t.ex. en familj som utom anstaltsvård erhållit tillfälligt hemunderstöd, ansetts höra till gruppen anstaltsvård. Däremot har ett understödsfall av detta slag räknats i gruppen hemunderstöd, om familjen utom anstaltsvård erhållit regelbundet hemunderstöd.

1) Anstaltsvård. I anstaltsvård ingår den som socialhjälp givna vården på sjukhus, privata åldringshem, barnhem osv. Däremot ingår i anstaltsvården inte de personer som vårdats på kommunalhem, kommunala åldringshem, på sinnessjukhus och anstalter för psykiskt efterblivna. Beträffande barnhemsvård förekommer inom kret-

tyy ainoastaan lyhytaikaista, alle vuoden kes-
tänyttä hoitoa. Pitempiaikaiset lastenkoti-
sijoitukset on otettu huomioon lastensuojelu-
tilastossa, vaikka lapsista ei olisi tehty
huostaanottopäätöstä.

2) Yksityiskotihoito. Yksityiskotihoitoon on
laskettu ainoastaan aikuisille (yli 18-vuoti-
aille) yksityisessä kodissa annettu hoito, joka
perustuu sosiaalilautakunnan ja hoitajan väli-
seen sopimukseen.

3) Kotiavustus. Kotiavustukseksi on luettu
paitsi elinkustannuksiin, kuten ruokaan, asun-
toon, vaatteisiin jne. myönnetty avustukset,
myös muut, etupäässä kertaluontoiset huolto-
apuna myönnetty avustukset, kuten kuljetus- ja
matkakustannukset, lääke- ja lääkärintulot,
huoltoapuna annettu kouluavustus, työkalut jne.
Kotiavustustapaukset on avustuksen käyttotar-
koituksen lisäksi jaettu vielä kolmeen ryhmään
sen mukaan, onko avustus ollut säännöllistä,
tilapäistä vai ehkäisevää. Kotiavustus katso-
taan säännölliseksi, jos sitä on annettu vä-
hintään kolmena perättäisenä kuukautena tai
yleensä säännöllisesti toistuvana, muu koti-
avustus katsotaan tilapäiseksi ellei sitä ole
annettu HaL 2 §:n mukaan ehkäisevänä.

Helsingin kohdalla säännöllinen ja tilapäinen
avustus tarkoittaa laitoshoidon ja kotiavus-
tuksen yhteenlaskettua kestoaikaa siten, että
vähintään kolme kuukautta jatkunut avustus on
katsottu säännölliseksi ja sitä lyhyempi aika
tilapäiseksi. Tietoa avustuksen jatkuvuudesta
yksinomaan kotiavustuksen osalta ei ole saata-
vissa. Koska Helsinki suurkaupunkina muutenkin
poikkeaa muista kunnista, on Helsinkiä koskevat
tiedot esitetty seuraavissa tauluissa myös erik-
seen.

Aviopari. Perhetyypin mukaisessa avustustapaus-
ten ryhmittelyssä on aviopariperheiksi luettu
myös vihkimättömien pariin muodostamat perheet.

Yksinäinen alle 16-vuotias lapsi. Oman eri-
tyisryhmän avunsaajina muodostavat ne alle 16-
vuotiaat lapset, jotka ovat jääneet orvoiksi,
mutta asuvat edelleen kotonaan ilman, että hei-
dät olisi otettu lastensuojelun huostaan. Täl-
laisen sisarusruokakunnan saadessa kotiavustus-
ta jokainen jäsen on katsottu itsenäiseksi avun-
saajaksi omalla lomakkeellaan, mutta laitoshoi-
don osalta lomake on täytetty ainoastaan lai-
toksessa hoidetusta.

Avuntarpeen syy. Avuntarpeen syitä luokitelta-
essa on käytetty yhdeksää nimikettä seuraavasti:

1. vanhuus, myös vanhuudenheikkous
2. sairaus
3. mielisairaus ja vajaamielisyys

sen av socialhjälpen endast kortvaring vård som
varat mindre än ett år. Långvarigare barnhems-
placeringar har tagits i betraktande i barn-
skyddstatistiken, ehuru inget beslut om omhän-
dertagandet angående barn hade fattats.

2) Vård i enskilt hem. Med vård i enskilt hem
avses endast den vård som i enskilt hem givits
åt fullvuxna (över 18 år gamla) och som baserar
sig på avtalet mellan socialnämnden och vårdaren.

3) Hemunderstöd. I hemunderstöd har räknats
utom de understöd som beviljats för levnadskost-
nader, såsom för mat, bostad, kläder osv. även
de övriga understöden av tillfälligt natur som
beviljats som socialhjälp, såsom transport- och
reskostnader, medicin och läkararvoden, som
socialhjälp givet skolunderstöd, redskap osv.
Hemhjälpfall har, utom understödets använd-
ningsändamål, indelats ännu i tre grupper enligt
huruvida understödet har varit regelbundet,
tillfälligt eller förebyggande. Hemunderstödet
anses vara regelbundet, om det har givits under
minst tre månader i följd eller i allmänhet
successivt, annat hemunderstöd anses vara till-
fälligt om det enligt 2 § i lagen om socialhjälp
inte har givits som förebyggande.

Vad Helsingfors beträffar avser regelbundet och
tillfälligt understöd den sammanräknade tid som
anstalts- och hemunderstödet varat, så att un-
derstödet som under minst tre månader har an-
setts vara regelbundet, medan tillfälligt un-
derstöd givits under en kortare tid. För enbart
hemunderstödet del står uppgifter om under-
stödet utbetalningstid inte till förfogande.
Enär Helsingfors som storstad även på andra
sätt avviker från de övriga kommunerna har upp-
gifterna om Helsingfors framställt i följande
tabeller även särskilt för sig.

Gift par. I grupperingen av understödsfall en-
ligt familjetyp har i äktaparfamiljer räknats
även de familjer som består av ogifta par.

Ensamstående under 16 år gammalt barn. Sin egen
specialgrupp som understödstagare utgör de un-
der 16 år gamla barn, som är föräldralösa, men
bor ännu i sitt eget hem utan att ha omhänder-
tagits av barnskyddet. I det fallet att detta
slags syskonhushåll erhåller hemunderstöd har
varje medlem ansetts vara en självständig un-
derstödstagare på sin egen blankett, men för an-
staltsvårdens del har blanketten ifyllts enbart
angående på anstalt vårdade.

Orsaken till vårdbehovet. Vid klassificerandet
av orsaker till vårdbehovet har nio benämningar
använts såsom följer:

1. Ålderdom, även ålderdomssvagheter
2. sjukdom
3. sinnessjukdom och oligofreni

4. synnytys
5. invaliditeetti, myös sokeus ja kuurous
6. perhesuhteet-nimikkeeksi on yhdistetty aviopuolison kuolema, perheen suurilukuisuus ja huolehtiminen au-lapsista
7. epäsosiaalinen elämäntapa-nimikkeeksi on yhdistetty työhaluttomuus, huolimattomuus, päihdyttävien aineiden väärinkäyttö, vankilassa olo, perheen hylkääminen ja elatusvelvollisuuden laiminlyönti
8. työttömyys tarkoittaa sekä työn puutetta että työriitaa
9. muu syy, esim. asunottomuus ja opinnot.

Avuntarpeen syytä määriteltäessä on lomakkeen täyttövaiheessa pyritty saamaan selville painavin syy, ns. pääsyy, mutta mikäli avuntarpeeseen on vaikuttanut kaksi samanarvoista syytä, on nämä molemmat otettu huomioon. Näin ollen taulut 6 ja 7 esittävät avuntarpeen syitten jakautumia.

4. barnsbörd
5. invaliditet, även blindhet och dövhet
6. familjeförhållanden, i benämningen ingår makas/makes död, familjens storlek och försörjandet av uå-barn
7. asocialt levnadssätt, i benämningen ingår arbetsovillighet, vårdslöshet, missbruk av berusningsmedel, vistelse i fängelse, övergivandet av familjen och underlåtenhet av försörjningsplikten
8. arbetslöshet avser både brist på arbete och arbetstvist
9. annan orsak, t.ex. bostadslöshet och studier.

Vid definierandet av orsakerna till vårdbehovet har i blankettens ifyllningsskede försökts på reda den viktigaste orsaken, den s.k. huvudorsaken. Med två orsaker av samma vikt har inverkat på vårdbehovet, har båda dessa tagits i betraktande. Tabeller 6 och 7 utvisar fördelningen av orsakerna till vårdbehovet.

HUOLTOAPU VUONNA 1975
 SOCIALHJÄLP ÅR 1975
 Social assistance in 1975

1. KOTIAVUSTUSTA SAANEET PERHEET JA HENKILÖT 1964 - 75
 FAMILJER OCH PERSONER, SOM ERHÅLLIT HEMUNDERSTÖD 1964 - 75
 Families and persons having received home help in 1964 - 75

Vuosi År Year	Kotiaavustusta saaneita - Antal hemunderstöd - Recipients of home relief		
	Perheitä Familjer Families	Henkilöitä - Personer - Persons Yhteensä Summa Total	1 000 asukasta kohti ¹⁾ Per 1 000 invånare ¹⁾ Per 1 000 inhabitants ¹⁾
1964	83 500	206 100	45
1965	81 200	193 700	43
1966	83 600	208 600	46
1967	87 900	204 800	45
1968	97 800	252 700	55
1969	95 800	212 200	46
1970	91 300	192 200	42
1971	98 000	208 900	45
1972	100 700	210 300	46
1973	97 646	200 643	43
1974	90 426	184 006	39
1975	86 076	171 839	37

1) Maassa asuva väestö - I riket bosatt befolkning - Resident population

2. HUOLTOAPUTAPAUKSET HUOLTOMUODON MUKAAN
 UNDERSTÖDSFALL ENLIGT VÅRDFORM
 Social assistance cases according to type of care

Huoltomuoto Vårdform Type of care	Kaupungit ja kauppalat Städer och köpingar Urban communes	Maalauskunnat Landskommuner Rural communes	Koko maa Hela landet Whole country	Muutos edellisestä vuodesta - Föränd- ring från föregående år - Change from previous year	%
	Luku - Antal - Number				
Laitoshoidto - Anstaltsvård - Institutional care	6 399	4 486	10 885	- 3 134	- 22.4
Yksityiskotihoito - Vård i enskilt hem - Pri- vate home care	9	72	81	- 2	- 2.4
Säännöllinen kotiaavustus - Regelbundet hem- understöd - Regular home relief	17 270	5 140	22 410	- 1 397	- 17.0
Säännöllinen kotiaavustus ja lisäksi laitos - hoito - Regelbundet hemunderstöd och ans- taltsvård därtill - Regular home relief and institutional care, in addition	4 574	1 056	5 630	- 1 221	- 17.8
Tilapäinen kotiaavustus - Tillfälligt hemun- derstöd - Temporary home relief	39 425	16 666	56 091	- 1 894	- 3.3
Kotiaavustus, laatu tuntematon - Hemunderstöd art. okänd - Home relief, art. unknown	1 905	40	1 945	+ 162	+ 9.1
Kotiaavustustapauksia yhteensä - Hemunderstöds- fall sammanlagt - Home relief cases total	63 174	22 902	86 076	- 4 350	- 4.8
Tapauksia kaikkiaan - Fall inalles - Cases total	69 582	27 460	97 042	- 7 486	- 7.2

3. HUOLTOAPUTAPAUKSET JA AVUNSAAJAT LÄÄNEITTÄIN
SOCIALHJÄLPFALL OCH UNDERSTÖDSTAGARE LÄNSVIS

Cases and recipients of social assistance by provinces

Lääni Län Province	Huoltoaputapauksia - Socialhjälpsfall Cases of social assistance				Avunsaajia - Understötagare Recipients of social assistance			
	Kaupungit ja kaup- palat Städer och köpingar Urban communes	Maalais- kunnat Lands- kommuner Rural communes	Yhteensä Summa Total	Edellinen vuosi Föregående år - Previous year	Kaupungit ja kaup- palat Städer och köpingar Urban communes	Maalais- kunnat Lands- kommuner Rural communes	Yhteensä Summa Total	1 000 asukasta kohti - Per 1 000 invånare Per 1 000 inhabitants
Uudenmaan - Nylands ..	23 269	3 210	26 479	28 529	40 718	6 591	47 309	44
Turun ja Porin - Åbo och Björneborgs	9 927	3 183	13 110	13 880	18 525	6 302	24 827	36
Ahvenanmaan - Åland ..	236	57	293	328	301	93	394	18
Hämeen - Tavastehus ..	11 287	3 320	14 607	15 925	21 787	7 246	29 033	44
Kymen - Kymmene	5 514	931	6 445	6 719	10 134	1 936	12 070	35
Mikkelin - S:t Michels	2 207	1 890	4 097	4 690	4 763	4 194	8 957	42
Pohjois-Karjalan - Norra Karelen	2 105	1 829	3 934	4 096	4 537	4 149	8 686	49
Kuopion - Kuopio	3 221	1 928	5 149	5 612	6 807	4 721	11 528	46
Keski-Suomen - Meller- sta Finlands	2 244	2 688	4 932	5 203	4 635	6 255	10 890	45
Vaasan - Vasa	3 678	3 058	6 736	6 934	7 823	7 495	15 318	36
Oulun - Uleåborgs	3 601	3 779	7 380	8 324	7 020	9 715	16 735	42
Lapin - Lapplands	2 293	1 587	3 880	4 288	4 122	4 129	8 251	42
Koko maa - Hela landet Whole country	69 582	27 460	97 042	104 528	131 172	62 826	193 998	41

4. KUNNAT HUOLTOAVUNSAAJIEN PROSENTTISEN OSUUDEN MUKAAN

KOMMUNERNA ENLIGT UNDERSTÖDSTAGARNAS PROCENTUELLA ANDEL

Communes according to percentage of recipients of social assistance

Lääni Län Province	Kuntia, joissa avunsaajia asukasluvusta oli %:na Kommuner, i vilka understötagarna av befolkningen var i % Communes, in which the percentage of recipients was										Yhteensä Summa Total
	-1.9	2-2.9	3-3.9	4-4.9	5-5.9	6-6.9	7-7.9	8-8.9	9-9.9	10-	
Uudenmaan - Nylands.....	10	10	10	4	7	2	-	-	-	-	43
Turun ja Porin - Åbo och Björneborgs.....	47	27	14	6	4	-	-	-	-	-	98
Ahvenanmaa - Åland.....	14	-	1	-	-	-	-	-	-	1	16
Hämeen - Tavastehus.....	13	12	9	5	12	-	-	-	-	-	51
Kymen - Kymmene.....	15	9	2	-	3	1	-	-	-	-	30
Mikkelin - S:t Michels.....	-	11	10	4	3	-	1	-	-	-	29
Pohjois-Karjalan - Norra Karelen.....	-	3	6	4	2	4	-	-	-	-	19
Kuopion - Kuopio.....	-	6	8	6	2	2	-	-	-	-	24
Keski-Suomen - Mellersta Finlands.....	2	6	12	6	3	2	-	-	-	-	32
Vaasan - Vasa.....	24	11	10	7	6	1	1	-	-	-	60
Oulun - Uleåborgs.....	4	11	17	11	8	2	-	-	-	-	53
Lapin - Lapplands.....	4	3	6	4	2	2	-	1	-	-	22
Koko maa - Hela landet - Whole country.....	133	109	105	57	52	16	2	1	1	1	477
Kaupungit ja kauppalat - Städer och köpingar - Urban communes.....	3	13	18	16	25	7	1	1	1	-	85
Maalaiskunnat - Landskommuner Rural communes.....	130	96	87	41	27	9	1	-	-	1	392

5. HUOLTOAPUTAPAUKSET PERHETYYPIN MUKAAN
SOCIALHJÄLPFALL ENLIGT FAMILJETYP

Social assistance cases according to type of family

Perhetyyppi Familjetyp Type of family	Kaupungit ja kauppalat Städer och köpingar Urban communes		Maalaiskunnat Landskommuner Rural communes		Koko maa Hela landet Whole country	
	Luku Antal Number	%	Luku Antal Number	%	Luku Antal Number	%
Yksinäiset miehet - Ensamma män - Single men						
ilman lapsia - utan barn - without children	26 155	37.6	8 117	29.6	34 272	35.3
lapsia huollettavana - med barn - with children	391	0.5	228	0.8	619	0.7
Yksinäiset naiset - Ensamma kvinnor Single women						
ilman lapsia - utan barn - without children	16 678	24.0	6 052	22.0	22 730	23.4
lapsia huollettavana - med barn - with children	9 939	14.3	3 472	12.6	13 411	13.8
Avioparit - Gifta par - Married couples						
ilman lapsia - utan barn - without children	4 539	6.5	2 951	10.8	7 490	7.7
lapsia huollettavana - med barn - with children	11 831	17.0	6 609	24.1	18 440	19.0
Yksinäiset alle 16-vuotiaat lapset - Ensamma under 16 år gamla barn - Single under 16-year-old children	49	0.1	31	0.1	80	0.1
Kaikkiaan - Inalles - In all	69 582	100.0	27 460	100.0	97 042	100.0

6. KOTIAVUSTUSTAPAUKSET PERHEEN PÄÄMIEHEN IÄN MUKAAN, PROSENTTEINA

HEMUNDERSTÖDSFALL ENLIGT HUVUDMANNENS ÅLDER, I PROCENT

Home relief cases according to age of head of family in per cent

Perheen päämiehen ikä Huvudmannens ålder Age of head of family	Kaupungit ja kauppalat Städer och köpingar Urban communes			Maalaiskunnat - Landskommuner - Rural communes			Koko maa - Hela landet Whole country		
	Säännöllinen Regelbundet Regular	Tilapäinen Tillfälligt Temporary	Yhteensä Summa Total	Säännöllinen Regelbundet Regular	Tilapäinen Tillfälligt Temporary	Yhteensä Summa Total	Säännöllinen Regelbundet Regular	Tilapäinen Tillfälligt Temporary	Yhteensä Summa Total
	%								
- 15	0.1	0.1	0.1	0.3	0.1	0.2	0.1	0.1	0.1
16 - 17	0.3	0.6	0.5	1.0	0.7	0.8	0.4	0.6	0.6
18 - 19	2.7	4.1	3.5	2.6	3.7	3.3	2.7	3.9	3.5
20 - 29	27.0	32.7	29.8	18.5	21.4	20.6	25.2	29.4	27.4
30 - 39	19.8	18.8	18.6	15.5	13.7	14.2	18.9	17.3	17.4
40 - 49	17.7	15.7	16.0	22.2	17.3	18.6	18.7	16.2	16.7
50 - 59	13.9	11.9	12.3	19.6	16.0	17.0	15.1	13.1	13.5
60 - 69	8.9	9.3	9.3	11.8	13.7	13.2	9.5	10.6	10.3
70 -	9.6	6.6	9.8	8.3	12.3	11.3	9.3	8.3	10.2
Ei tietoa - Inga uppgifter - No information	0.0	0.2	0.1	0.2	1.1	0.8	0.1	0.5	0.3
Yhteensä - Summa - Total	100.0	100.0	100.0	100.0	100.0	100.0	100.0	100.0	100.0
Tapauksia - Antal fall - Number of cases	21 844	39 425	63 174 ¹⁾	6 196	16 666	22 902 ¹⁾	28 040	56 091	86 076 ¹⁾

1) Ml. myös kotiaavustustapaukset, joiden laadusta ei ole tietoa - Inkl. även hemunderstödsfallen, vilkas art är okänd - Incl. home relief cases, art of which is unknown

7. KOTIAVUSTUSTAPAUKSET FERHEITYYPIN MUKAAN, PROSENTTEINA
HEMUNDERSTÖDSFALL ENLIGT FAMILJETYP, I PROCENT

Home relief cases according to type of family in per cent

Perhetyyppi Familjetyp Type of family	Kaupungit ja kauppalat Städer och köpingar Urban communes			Mealaiskunnat - Landskommuner Rural communes			Koko maa - Hela landet Whole country		
	Regular	Tillfälligt Temporary	Yhteensä Total	Regular	Tillfälligt Temporary	Yhteensä Total	Regular	Tillfälligt Temporary	Yhteensä Total
Kotiaavustus - Hemunderstöd - Home relief									
%									
Yksinäisiä miehiä - Ensamma män Single men									
ilman lapsia - utan barn - without children	31.9	44.1	39.1	18.5	35.4	30.8	29.0	41.5	36.9
lapsia huollettavana - med barn - with children	0.8	0.5	0.6	1.5	0.6	0.8	0.9	0.5	0.6
Naimettomia naisia - Ogifta kvinnor - Unmarried women									
ilman lapsia - utan barn without children	8.4	7.9	8.6	7.1	8.9	8.4	8.1	8.2	8.5
lapsia huollettavana - med barn - with children	4.5	2.8	3.3	5.2	2.3	3.1	4.6	2.7	3.3
Muita yksinäisiä naisia - Andra ensamma kvinnor - Other single women									
ilman lapsia - utan barn - without children	14.7	12.1	14.1	10.1	13.9	12.9	13.7	12.6	13.8
lapsia huollettavana - med barn - with children	14.8	9.5	11.1	16.5	8.2	10.5	15.2	9.2	10.9
Aviopareja - Giftna par - Married couples									
ilman lapsia - utan barn - without children	5.5	6.4	6.0	8.9	9.9	9.6	6.2	7.4	7.0
lapsia huollettavana - med barn - with children	19.3	16.6	17.1	32.0	20.7	23.8	22.2	17.8	18.9
Yksinäisiä alle 16 -vuotiaita lapsia - Ensamma under 16 år gamla barn - Single under 16-year-old children	0.1	0.1	0.1	0.2	0.1	0.1	0.1	0.1	0.1
Yhteensä - Summa - Total	100.0	100.0	100.0	100.0	100.0	100.0	100.0	100.0	100.0
Tapauksia - Antal fall - Number of cases	21 844	39 425	63 174 ¹⁾	6 196	16 666	22 902 ¹⁾	28 040	56 091	86 076 ¹⁾

1) Ml. myös kotiaavustustapaukset, joiden laadusta ei ole tietoa - Inkl. även hemunderstödssfällen, vilkas art är okänd - Incl. home relief cases, art of which is unknown

8. HUOLTOAPUA SAANEET LAPSIKERHEET PERHETYYPIN JA LAPSIUVUN MUKAAN
 BARNFAMILJER, SOM ERHÅLLIT SOCIALHJÄLP, ENLIGT FAMILJETYP OCH ANTAL BARN
 Families with children having received social assistance according to type of family and to childnumber

Perhetyyppi Familjetyp Type of family	Alle 18-vuotiaita lapsia huollettavana - Under 18 år gamla barn att försörja - Dependent under 18-year-old children							Lapsiperheittä yhteensä Barnfamiljer sammanlagt Families with children total	Lapsia yhteensä Barn sammanlagt Children total		
	1	2	3	4	5	6	7			8	9-
Koko maa - Hela landet - Whole country											
Yksinkäisiä miehiä - Ensamma män - Single men	296	163	102	36	11	6	4	-	1	619	1 200
Naimattomia naisia - Ogifta kvinnor - Unmarried women	2 534	498	144	54	25	12	3	-	2	3 272	4 418
Muita yksinkäisiä naisia - Andra ensamman kvinnor - Other single women	3 820	3 423	1 766	738	273	85	23	7	4	10 139	21 046
Aviopareja - Giftpar - Married couples	5 952	5 582	3 308	1 935	921	450	168	65	59	18 440	44 362
Yhteensä - Summa - Total	12 602	9 666	5 320	2 763	1 230	553	198	72	66	32 470	71 026
%	38.8	29.8	16.4	8.5	3.8	1.7	0.6	0.2	0.2	100.0	
Kaupungit ja kauppalat - Städer och köpingar - Urban communes											
Yksinkäisiä miehiä - Ensamma män - Single men	200	99	68	14	5	2	3	-	-	391	716
Naimattomia naisia - Ogifta kvinnor - Unmarried women	1 927	340	99	33	13	8	2	-	-	2 422	3 163
Muita yksinkäisiä naisia - Andra ensamman kvinnor - Other single women	2 922	2 640	1 261	477	157	39	12	5	4	7 517	15 074
Aviopareja - Giftpar - Married couples	4 167	3 858	2 007	1 077	447	183	53	21	18	11 831	26 267
Yhteensä - Summa - Total	9 216	6 937	3 435	1 601	622	232	70	26	22	22 161	45 220
%	41.6	31.3	15.5	7.2	2.8	1.1	0.3	0.1	0.1	100.0	
Määäläiskunnat - Landskommuner - Rural communes											
Yksinkäisiä miehiä - Ensamma män - Single men	96	64	34	22	6	4	1	-	1	228	484
Naimattomia naisia - Ogifta kvinnor - Unmarried women	607	158	45	21	12	4	1	-	2	850	1 255
Muita yksinkäisiä naisia - Andra ensamman kvinnor - Other single women	898	783	505	261	116	46	11	2	-	2 622	5 972
Aviopareja - Giftpar - Married couples	1 785	1 724	1 301	858	474	267	115	44	41	6 609	18 095
Yhteensä - Summa - Total	3 386	2 729	1 885	1 162	608	321	128	46	44	10 309	25 806
%	32.8	26.5	18.3	11.3	5.9	3.1	1.2	0.5	0.4	100.0	

9. KOTIIVUUSTAPAUKSET AVUNTARPEEN SYIDEN MUKAAN PROSENTTEINA TAPAUKSISTA
HEMUNDERSTÖDSFALL ENLIGT ORSAKERNA TILL UNDERSTÖDSBEHOVET, I PROCENT AV FALL
Home relief cases according to the reason for need of help, in per cent of the cases

Avuntarpeen syy Orsaken till under- stödsbehovet Reason for need of help	Kaupungit ja kauppalaat Städer och köpingar Urban communes		Maalaiskunnat - Landskom- muner - Rural communes		Koko maa - Hela landet Whole country	
	Regular	Temporary	Regular	Temporary	Regular	Temporary
Kotivastus - Hemunderstöd - Home relief						
Säännöllinen Tilapäinen Regelbundet Tillfälligt	Yhteensä Summa	Yhteensä Summa	Yhteensä Summa	Yhteensä Summa	Säännöllinen Regelbundet	Tilapäinen Tillfälligt
Regular	Total	Total	Regular	Temporary	Regular	Temporary
Yhteensä - Summa - Total						
Prosentteina tapauksista - I procent av fall - In per cent of the cases						
Vanhuus - Ålderdom - Old age	5.8	4.2	6.1	4.0	5.4	5.4
Sairaus - Sjukdom - Illnes	43.2	33.0	36.8	49.7	44.6	35.8
Mielisairaus, vajeamielisyys Sinnessukdom, psykisk ef- terblivenhet - Insanity, debility	3.1	2.1	2.5	5.1	3.5	3.0
Syntyys - Barnsörd - Child birth	0.8	0.3	0.5	0.7	0.8	0.3
Invalidiuteetti - Invaliditet Invalidity	0.7	0.5	0.6	1.9	1.0	0.8
Perheosuhteet - Familjeförhål- landen - Family relations	12.9	8.6	9.8	22.3	15.0	8.8
Ergosiaalinen elämäntapa Asosialt levnadsätt - Un- social way of living	20.1	24.0	22.0	16.6	19.3	22.6
Työttömyys - Arbetslöshet Unemployment	8.5	16.6	13.3	8.7	8.5	15.8
Muu syy - Annan orsak - Other reason	11.6	13.8	12.7	7.9	10.8	12.2
Ei tietoa - Inga uppgifter No information	0.0	0.1	0.1	0.2	0.1	0.2
Yhteensä - Summa - Total	106.7	103.2	104.4	117.0	109.0	104.9
Tapauksia - Antal fall - Number of cases	21 844	39 425	63 174 ¹⁾	6 196	28 040	56 091
				22 902 ¹⁾		86 076 ¹⁾

1) Ml. myös kotivastustapaukset, joiden laadusta ei ole tietoa - Inkl. även hemunder-
stödsfallen, vilkas art är okänd - Incl. home relief cases, art of which is unknown

10. HUOLTOAUFUTAPAUKSET AVUNTARPEEN SYYN JA PERHETYYPIN MUKAAN, PROSENTTEINA TAPAUKSISTA
 SOCIALHJÄLPFALL ENLIGT ORSAKEN TILL UNDERSTÖDSBEHOVET OCH ENLIGT FAMILJETYP, I PROCENT AV FALL
 Social assistance cases according to reason for need of help and to the type of family,
 in per cent of the cases

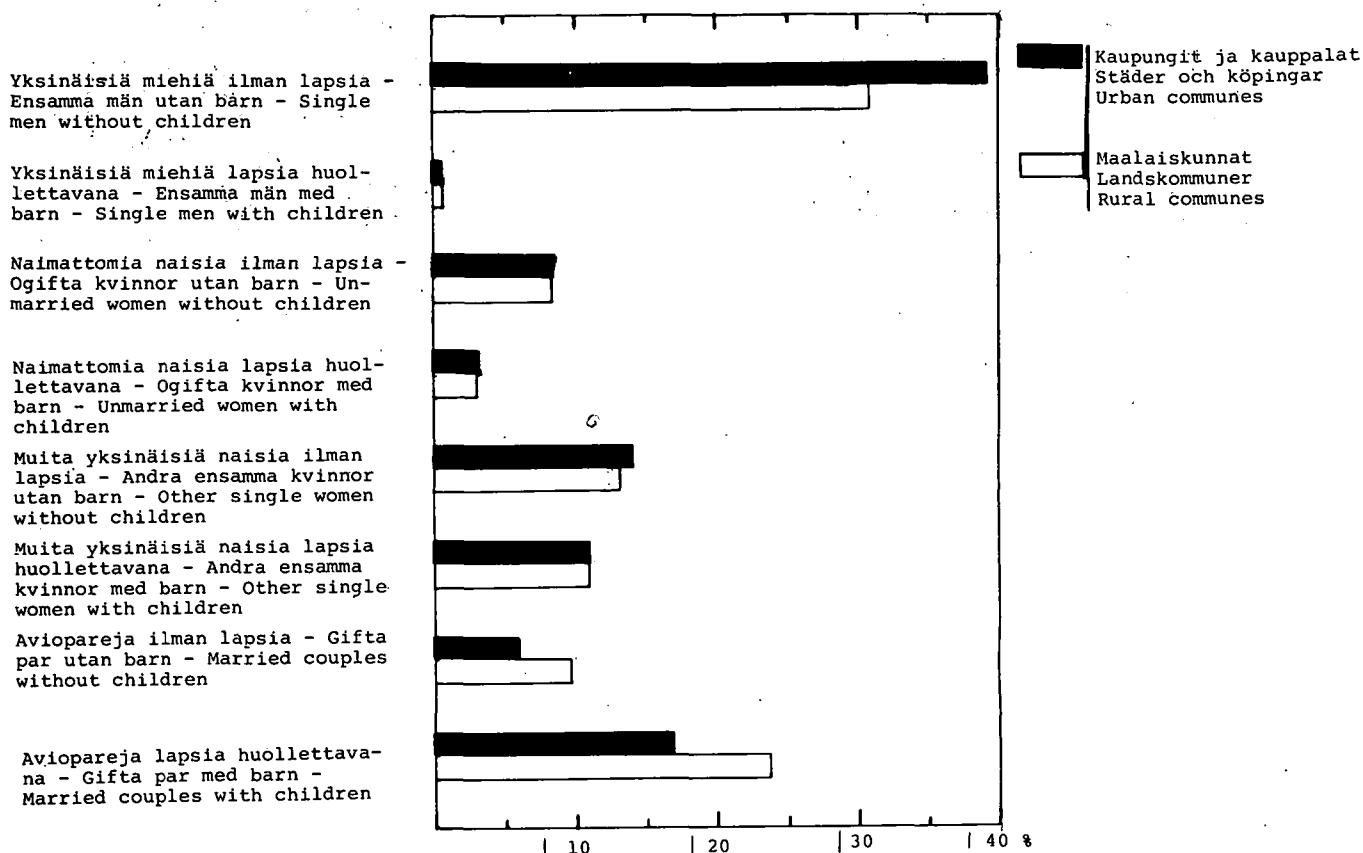
Avuntarpeen syy ¹⁾ Orsaken till under- stödsbehovet ¹⁾	Yksinäisiä mie- hiä - Ensamma män - Single men		Naimattomia nai- sia - Ogiftra kvinnor - Unmar- ried women		Muuta yksinäisiä naisia - Andra ensamma kvinnor Other single women		Aviopareja Giftra par Married couples		Tapauksia kaikkiaan Fall in al- les - Cases in all		Tapauksia Fall Cases	
	ilman lapsia utan without children	lapsia huollet- tavana med barn with children	ilman lapsia utan without children	lapsia huollet- tavana med barn with children	ilman lapsia utan without children	lapsia huollet- tavana med barn with children	ilman lapsia utan without children	lapsia huollet- tavana med barn with children	ilman lapsia utan without children	lapsia huollet- tavana med barn with children	ilman lapsia utan without children	lapsia huollet- tavana med barn with children
Prosentteina tapauksista - I procent av fall - In per cent of the cases												
Vanhuus - Alderdom - Old age . . .	2.7	0.8	13.3	0.2	25.3	0.2	8.6	0.3	6.6	9.7	0.3	0.3
Sairaus - Sjukdom - Illnes . . .	35.6	41.7	47.2	22.6	61.3	28.5	68.3	43.0	43.1	46.5	36.4	36.4
Mielisairaus, vajeamielisyys Sinnessjuktur, psykisk ef- terblivenhet - Insanity, debility	3.8	0.8	8.9	1.0	2.7	1.1	2.1	1.7	3.2	4.1	1.4	1.4
Syntyys - Barnabörd - Child birth	-	-	1.8	8.5	0.1	0.7	0.3	1.0	0.7	0.3	1.6	1.6
Invaliditeetti - Invaliditet Invalidity	0.9	0.8	2.1	0.3	0.6	0.3	1.1	0.9	0.9	1.0	0.6	0.6
Perhesuhteet - Familjeförhål- landen - Family conditions .	0.9	21.5	2.6	53.3	4.0	41.4	2.1	13.3	10.1	2.0	26.3	26.3
Epäsosiaalinen elämäntapa Socialt levnadsätt - Un- social way of living	35.9	19.4	6.9	6.6	3.2	14.0	9.4	16.0	19.4	21.8	14.5	14.5
Työttömyys - Arbetslöshet Unemployment	18.1	9.7	8.5	7.2	2.7	6.6	6.9	14.8	11.9	12.2	11.4	11.4
Muu syy ²⁾ - Annan orsak - Other reason	7.1	15.0	12.8	9.4	4.9	15.6	7.1	18.5	10.5	7.4	16.6	16.6
Ei tietoa - Inga uppgifter No information }	0.2	0.2	0.2	0.0	0.1	0.1	0.1	0.2	0.2	0.2	0.2	0.2
Yhteensä - Summa }	105.2	109.9	104.3	109.1	104.9	108.5	106.0	109.7	106.6	105.2	109.3	109.3
Tapauksia - Antal fall - Number of cases	34 272	619	8 742	3 271	13 988	10 139	7 490	18 440	96 962	64 492	32 470	32 470

1) Avuntarpeen syytä voi olla myös kaksi - Det kan finnas även två orsaker till understödsbehovet

Kuvio 1. Kotiavustustapaukset perhetyypin ja kuntamuodon mukaan prosentteina

Fig. 1. Hemunderstödsfallen enligt familjetyp och kommunform i procent

Fig. 1. Home relief cases according to the type of family and to type of commune in per cent

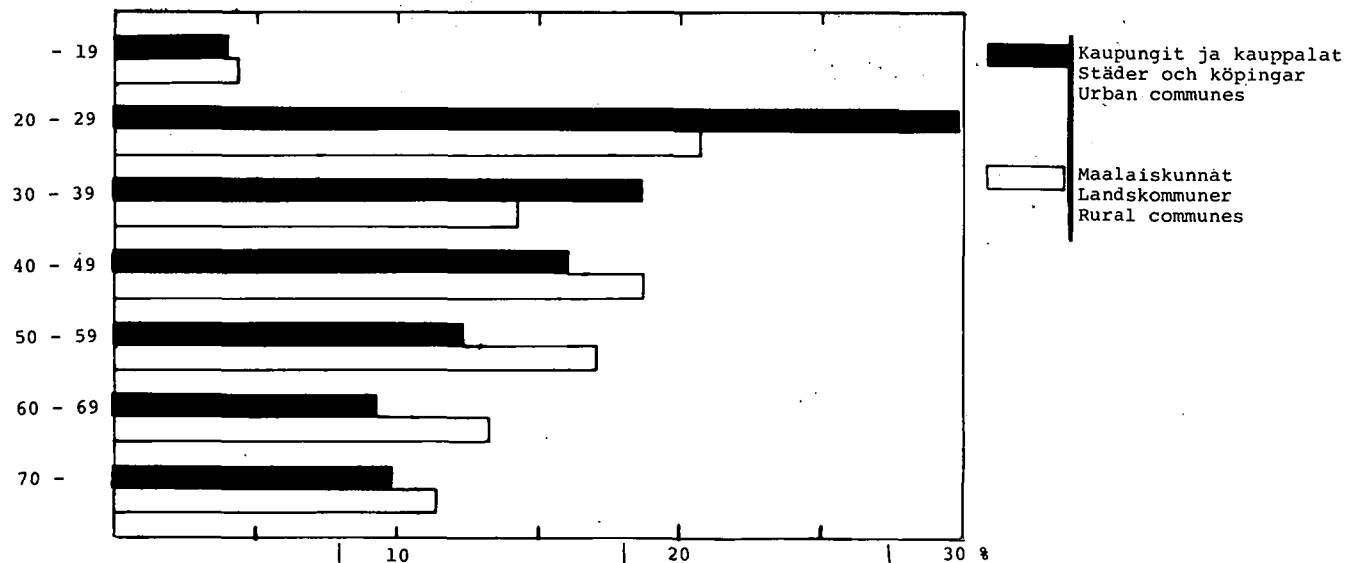


Kuvio 2. Kotiavustustapaukset perheen päämiehen iän ja kuntamuodon mukaan prosentteina

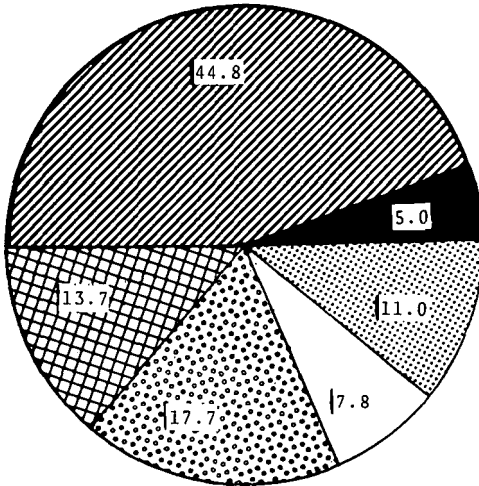
Fig. 2. Hemunderstödsfallen enligt huvudmannens ålder och kommunform i procent

Fig. 2. Home relief cases according to the age of head of family and to type of commune, in per cent

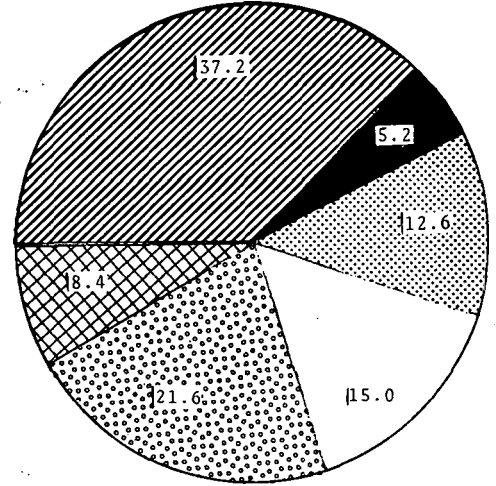
Ikä, vuotta - Ålder, år - Age, years



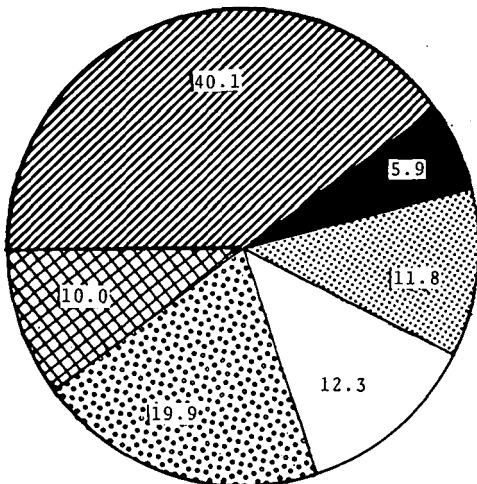
Kuvio 3. Avuntarpeen syyt kotiaivustustapauksissa
 Fig. 3. Orsakerna till understödsbehovet i hemunderstödsfallen
 Fig. 3. Reasons for need of help in home relief cases



Säännöllinen kotiaivustus
 Regelbundet hemunderstöd
 Regular home relief



Tilapäinen kotiaivustus
 Tillfälligt hemunderstöd
 Temporary home relief



Kaikki kotiaivustustapaukset
 Alla hemunderstödsfall
 All home relief cases

Avuntarpeen syyt - Orsakerna till
 understödsbehovet - Reasons for
 need of help

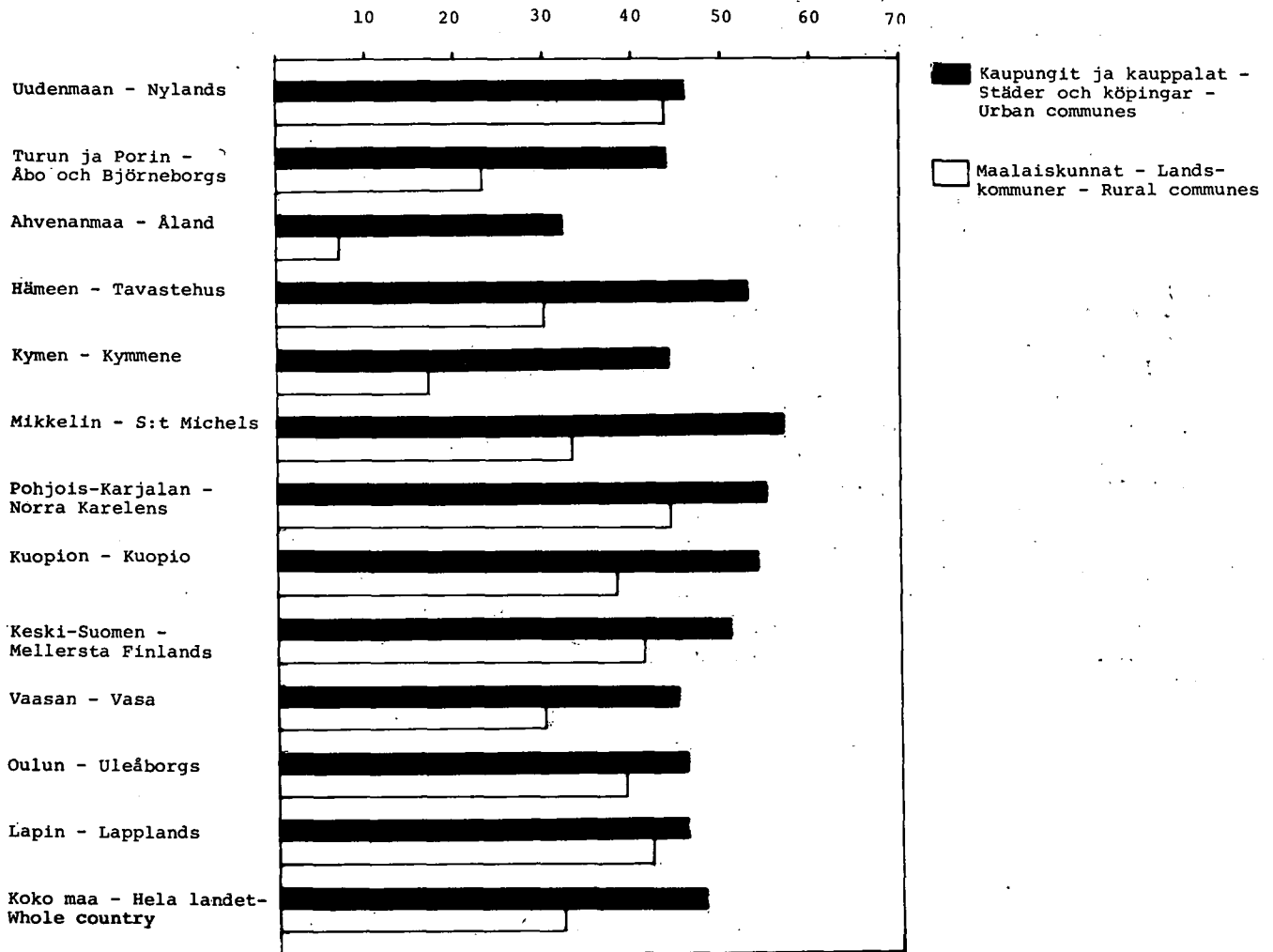
-  Vanhuus - Ålderdom - Old age
-  Sairaus - Sjukdom - Illness
-  Perhesuhteet - Familjeförhållanden - Family conditions
-  Epäsosiaalinen elämäntapa - Asocialt levnadsätt - Unsocial way of living
-  Työttömyys - Arbetslöshet - Unemployment
-  Muu syy - Annan orsak - Other reason

Kuvio 4. Huoltoapua saaneita henkilöitä 1 000 asukasta kohti lääneittäin kuntamuodon mukaan

Fig. 4. Antalet personer, som erhållit socialhjälp, per 1 000 invånare, länsvis enligt kommunform

Fig. 4. Social assistance beneficiaries, per 1 000 inhabitants, per province and type of commune

Lääni
Län
Province



SUMMARY: SOCIAL ASSISTANCE IN 1975

The commune is obliged to provide maintenance and care according to need for anyone who is unable to obtain it by his own work, property or other resources, or from another person. A commune can also provide assistance for the purpose of preventing the person concerned from becoming destitute of maintenance and care. There are three main forms of social assistance: home relief usually in cash sometimes in kind, placement and care in another private household and institutional care.

A person is regarded as infant at the age under 18, but in the statistics until and in 1970 a person was considered infant if he was under 16 years old.

The number of families and single recipients of care who had got social assistance in 1975 was 97 042 of which 86 076 was cases of home relief, 81 cases of private home care and 10 885 cases of institutional care. In comparison with the information from the year 1974, the total number of social assistance cases in 1975 was 7.1 per cent smaller. More than a half of those having received home relief were temporary cases lasting less than three months. Social assistance was received by 193 998 persons altogether, of whom 36.6 per cent were children. the recipients of social assistance consisted of 3.7 per cent of population.

Of all the home relief cases 36.9 per cent were

single men, 22.3 per cent single women, 14.8 per cent families with a sole supporter having under 18-year-old children to care for, and 18.9 per cent families having two supporters.

Most of the heads of the families having received home relief belonged to the age group 20 - 29 years old. In urban communes the age structure of these cases was younger than in rural communes, which is the age structure of the whole population as well. Older age groups received mainly regular home relief, the younger ones temporary home relief.

Sickness was the reason for the need of help in nearly the half of the cases having received home relief; this was more common in rural communes than in urban communes. Sickness, generally, required regular home relief. Unemployment as the reason for social assistance varies with the economic fluctuations. The assistance in unemployment cases was mostly temporary. Other common reasons for need of help were unsocial way of living and "family relations".

The expenditure of social assistance of 1974 was 96.8 mill.marks in all.

TAULUSSA OLEVIENTEKSTIEN ENGLANNINKIELISET
KÄÄNNÖKSET

ENGLISH TRANSLATION OF THE TABLE TEXTS

Lääni	Province
Kunta	Local administrative unit, in tables commune
Laitoshoito	Institutional care
yhteensä tapauksia	number of cases
henkilöitä	number of persons
Yksityiskotihoito	Private home care
Kotiavustus	Home relief
säännöllinen	regular
säännöllinen ja sen lisäksi tilapäinen	regular and temporary in addition
tilapäinen	temporary
laatu tuntematon	of unknown type
Henkilöitä kaikkiaan	Persons in all
Edellinen vuosi	Previous year
kotiavustustapauksissa henkilöitä	persons in home relief cases
kaikissa tapauksissa henkilöitä	persons in all cases
Väkiluku	Population
Henkilöitä avustustapauksissa 1 000 asukasta kohti	Recipients of care per 1 000 inhabitants
Lukumäärä	Number
Perheen päämiehen ikä	Age of head of family
Perhetyyppi	Type of family
Yksinäisiä miehiä	Single men
ilman lapsia	without children
lapsia huollettavana	with children
Naimattomia naisia	Unmarried women
Muita yksinäisiä naisia	Other single women
Aviopareja	Married couples
Yksinäisiä alle 16-vuotiaita lapsia	Single under 16-year-old children
Tapauksia yhteensä	Cases total
Yhteensä tapauksia ilman lapsia	Cases without children total
Yhteensä tapauksia lapsia huollettavana	Cases with children total
Alle 18-vuotiaita lapsia huollettavana	Number of dependent under 18-year-old children
Lapsia yhteensä	Children total
Avuntarpeen syy	Reason for need of help
Laitoshoitoa saaneiden ikä	Age of persons receiving institutional care
Laitoshoidon pituus, päiviä	Duration of institutional care, in days
Ei tietoa	No information
Laitoshoitoa saaneita yhteensä	Recipients of institutional care, total
Siitä sairaalahoitoa saaneita	Of which recipients of hospital care

TAULUT – TABELLER
TABLES

1. JATK. — FORTS. — CONT.

Läni — Län Kunta — Kommun	Laitosholto Anstaltsvård		Yksityis- kotihoido Vård i enskilt hem	Kotivärvustus Hemunderstödd							Tapauk- sia kaikkiaan Fall inalles	Henkilöitä kaikkiaan Personer inalles	Edellinen vuosi Föregående år			
	Yhteensä tapauksia Fall sammanlagt	Henkilöitä Personer		Stämönläinen Regeibunder	Stämönläinen ja sen lisäksi laitoshoito Regeibunder och anstaltsvård därtill	Tilapäinen Tillfälligt	Lasu tunnematon Art okänd	Yhteensä tapauksia Fall sammanlagt	Henkilöitä Personer	Henkilöitä avustustapauksista 1 000 asukkaasta loppu Personer i understödsfall per 1 000 invånare			Kotivärvustus- tapauksista henkilöitä Personer i hemunderstödsfall	Henkilöitä avustustapauksista 1 000 asukkaasta loppu Personer i understödsfall per 1 000 invånare	Kotivärvustus- tapauksista henkilöitä Personer i hemunderstödsfall	Kotivärvustus- tapauksista henkilöitä Personer inalles
Lukumäärä — Antal																
ALASTARO	14	23	1	7	2	38	—	47	95	62	120	3987	30	144	187	
ASKAINEN — VILLNÄS	2	4	—	3	—	4	—	7	15	9	19	813	23	17	20	
AURA	3	6	—	—	—	28	—	28	50	31	56	2410	23	48	54	
DRAGSFJÄRD	37	55	—	19	6	50	—	75	129	112	184	4903	38	138	205	
SURA	43	83	—	39	5	94	—	138	252	181	335	9639	35	269	345	
EURAJOKE	14	22	—	8	2	149	—	159	251	173	273	5301	51	145	183	
HALIKKO	25	37	—	35	9	67	—	111	233	136	273	7467	35	260	300	
HONKAJOKI	7	8	—	4	1	18	—	23	57	30	65	2489	24	53	67	
HOUTSKARI — HOUTSKAR	1	1	3	—	—	4	—	4	4	8	8	738	11	4	7	
HÄMEENKYRÖ — TAVASTKYRÖ	18	35	—	19	1	66	—	86	144	104	179	9536	19	182	216	
INIO	—	—	—	—	—	—	—	—	—	—	—	280	—	—	1	
JÄMSÄJÄRVI	5	7	—	1	—	10	—	11	20	16	27	2787	10	23	37	
KAARINA — S:t KARINS	37	67	—	20	10	109	—	139	312	176	379	11627	33	400	508	
KALANTI	6	8	—	2	1	21	1	25	60	31	68	3289	21	50	69	
KARJAINEN	5	6	—	4	1	10	—	15	25	20	31	2312	13	34	39	
KARJALA	—	—	—	—	—	—	—	—	—	—	—	949	—	—	—	
KARVIA	6	10	1	—	—	17	—	17	36	24	47	3893	12	17	31	
KEIKYÄ	9	23	—	2	2	32	—	36	71	45	94	2834	33	99	116	
KEMPE — KEMPE	9	11	—	6	2	13	1	20	31	29	42	3784	11	42	51	
KIHNIÖ	10	18	1	3	—	20	—	23	53	34	72	3025	24	84	112	
KIIKALA	11	26	—	1	—	16	—	17	20	28	46	2393	19	31	55	
KIIKKA	5	12	—	1	—	19	—	20	45	25	57	2884	20	79	109	
KIIKOINEN	3	7	—	—	—	5	—	5	7	8	14	1679	8	7	12	
KISKO	1	2	5	1	—	7	—	8	14	14	21	2430	9	11	27	
KIUKAINEN	9	21	—	16	3	81	—	100	196	109	217	4502	48	173	197	
KODISJOKI	1	1	—	1	—	1	—	2	12	3	13	524	25	12	12	
KORPPO — KORPE	1	2	—	3	—	4	—	7	15	8	17	1110	15	21	25	
KOSKI	12	17	—	6	—	17	—	23	32	35	49	3061	16	35	55	
KULLAA	3	5	—	11	2	6	—	19	38	22	43	1726	25	36	40	
KUSTAVI — GLSTAVS	5	11	—	2	—	4	—	6	8	11	19	1396	14	19	26	
KUUSJOKI	5	15	—	—	—	13	—	13	16	18	31	2055	15	6	10	
KUUVIO — KUJJO	3	3	—	4	1	12	—	17	27	20	30	3687	6	46	75	
LAITILA	20	39	—	28	—	37	—	65	128	85	167	8573	19	172	229	
LAPPI	2	4	—	10	1	17	—	28	67	30	71	3294	22	86	114	
LAVIA	6	11	—	1	—	15	—	16	32	22	43	3109	14	38	57	
LEMU	2	2	—	3	—	2	—	5	10	7	12	812	15	7	11	
LIETO	16	42	—	39	8	37	—	84	171	100	213	8742	24	170	236	
LOITMAN MLK. — LOITAMA LK	8	13	—	15	5	29	—	49	116	57	129	5790	22	125	144	
LOKALAHTI	2	5	—	—	—	7	—	7	7	9	12	1094	11	22	22	
LUVIA	6	12	—	7	2	16	—	25	58	31	70	2829	25	61	68	
MARTTILA	10	10	—	6	1	12	—	19	49	29	59	2404	25	45	63	
MASKU	6	18	—	9	2	20	—	31	74	37	92	3055	30	43	72	
MELLILA	2	2	—	1	—	4	—	5	9	7	11	1834	6	12	17	
MERIKARVIA	1	1	—	—	—	9	—	9	26	12	27	4401	6	30	46	
MERIMASKU	1	1	—	—	—	3	—	3	4	4	5	641	8	—	—	
METSÄNAA	5	6	—	1	1	16	—	18	27	23	33	1143	29	35	47	
MIETOINEN	4	8	—	2	—	5	—	7	24	11	32	1619	20	11	32	
MUUHJÄRVI	7	13	—	7	1	33	—	41	101	48	114	3006	38	61	87	
MUURLA	4	5	—	3	—	8	—	11	21	15	26	1265	21	27	31	
MYNÄKÄ	7	15	—	10	3	8	—	21	46	28	61	4909	12	123	163	
NAKKILA	30	49	—	20	3	65	—	88	196	118	245	5888	42	197	258	
NAUVO — NAGU	1	2	—	1	1	1	—	3	3	4	5	1402	4	—	—	
NOORMARKKU — NOORMARK	6	11	—	2	1	17	—	20	62	26	73	5158	14	42	55	
NOUSIAINEN	6	13	—	4	—	6	—	10	31	16	44	3224	14	30	37	
ORIPÄÄ	1	2	—	2	1	3	—	6	13	7	15	1586	9	25	34	
PAIMIO — PEMAR	3	7	—	15	2	24	—	41	90	44	97	7388	13	105	137	
PERNIO — BJÄRNI	11	30	—	43	1	48	—	92	174	103	204	7079	29	189	214	
PERTTALA	8	17	—	4	—	14	—	18	34	26	51	3262	16	75	83	
PIIKKIÖ — PIKIS	12	22	—	9	5	26	—	40	100	52	122	5280	23	88	121	
POMARKKU — PÄMARK	8	24	—	8	1	25	—	34	65	42	89	3084	29	120	135	
PUNKALAIUN	20	33	—	13	1	21	—	35	85	55	118	5061	23	106	157	
PYHÄRANTA	4	8	—	3	—	8	—	11	28	15	36	2165	17	38	46	
PÖYTYÄ	10	14	—	7	2	26	—	35	66	45	80	3793	21	98	126	
RAUMAN MLK. — RAUMO LK	11	39	—	15	9	117	—	141	265	152	304	7774	39	299	343	
RUSKO	3	5	—	4	—	6	—	10	23	13	28	1748	16	21	32	
RYMÄTTYLÄ — RIMITO	5	12	—	—	—	3	—	3	10	8	22	1705	13	18	33	
SAUVU — SAGU	4	4	—	9	—	18	1	28	46	32	50	2765	18	62	74	
SIIKAINEN	—	—	—	1	—	11	—	12	20	12	20	2808	7	37	39	
SUODENNIEMI	3	3	—	3	—	12	—	15	19	18	22	1788	12	30	40	
SUOMUSJÄRVI	2	4	—	1	—	6	—	7	9	9	13	1484	9	14	19	
SÄKYLÄ	10	16	—	17	8	28	—	53	108	63	124	5079	24	125	136	
SÄRKISALO — FINBY	2	2	—	2	—	5	—	7	18	9	20	1083	18	9	14	
TAIVASSALO — TCVSALA	2	2	—	3	—	8	—	11	17	13	19	2118	9	13	16	
TARVASSJOKI	7	13	—	2	1	5	—	8	16	15	29	1761	16	21	30	
ULVILA — ULVSBY	15	41	—	46	8	44	—	98	230	113	271	9404	29	256	313	
VAHTO	1	2	—	—	—	1	—	1	1	2	3	1038	3	3	6	
VAMPULA	8	19	—	2	1	6	—	9	21	17	40	2451	16	33	47	
VEHMAA	10	21	—	2	—	9	—	11	34	21	55	3198	17	14	32	
VELKUA	—	—	1	—	—	—	—	—	—	1	1	160	6	—	1	
VÄSTANFJÄRD	—	—	—	—	—	—	—	—	—	—	—	1916	—	2	4	

1. JATK. — FORTS. — CONT.

Läni — Län Kunta — Kommun	Laitosholto Anstaltsvård		Yksityi- ko- hoito Vård i enskit hem	Kotivastus Hemunderstödd							Tapauksia kalkkiaan Fall inalles	Henkilöitä henkilöitä Personer inalles	Väestöluku 31.12.1974 Beöolkning 31.12.1974 per 1 000 asukasta könt Personer i understödfäll per 1 000 invånare	Edellinen vuosi Föregående år				
	Yhteensä tapauksia Fall sammanlagt	Henkilöitä Personer		Stannömlinen Regelbundet	Stannömlinen ja sen lisäksi laitosholto Regelbundet och anstaltsvård därill	Tilapäinen Tillfälligt	Laatu tuntematon Art. okänd	Yhteensä tapauksia Fall sammanlagt	Henkilöitä Personer	Kotivastutapauksissa henkilöitä Personer i hemunderstödfäll				Kotivastutapauksissa henkilöitä Personer i hemunderstödfäll	Kotivastutapauksissa henkilöitä Personer inalles	18	28	
																		2
Lukumäärä — Antal																		
VILJAKKALA.....	2	6	-	1	-	5	-	6	11	8	17	909	19	18	28			
YLÄNE.....	8	11	-	11	2	26	-	39	71	47	82	2654	31	86	100			
YHTEENSÄ - SUMMA - TOTAL.....	632	1185	12	612	117	1807	3	2539	5104	3183	6302	274643	23	5728	7333			
KOKO LÄÄNI - HELA LÄNET - WHOLE PROVINCE	1775	3356	12	2399	593	8325	6	11323	21458	13110	24827	694335	36	22608	26869			
AHVENANMAAN MAAKUNTA - LANDSKAPET ÅLAND																		
KAUPUNGIT JA KAUPPALAT - STÄDER OCH KÖPINGAR - UREA COMMUNES																		
MAARIHAMINA - MARIEHAMN.....	4	5	-	29	4	198	1	232	296	236	301	9512	32	349	375			
YHTEENSÄ - SUMMA - TOTAL.....	4	5	-	29	4	198	1	232	296	236	301	9512	32	349	375			
MAALAISK. - LANDSKMM. - RURAL COMMUNES																		
BRÄNÖ.....	-	-	-	-	-	-	-	-	-	-	-	578	-	1	1			
ECKERÖ.....	-	-	-	-	-	-	-	-	-	-	-	725	-	-	-			
FINSTRÖM.....	-	-	-	3	-	1	-	4	5	4	5	1883	3	2	2			
FÖGLÖ.....	-	-	-	3	-	1	-	4	5	4	5	595	8	4	6			
GETA.....	-	-	-	-	-	3	-	3	4	3	4	500	8	8	8			
HÄMMARLAND.....	-	-	1	1	1	-	-	3	7	4	8	1175	7	9	14			
JOMALA.....	-	-	3	4	-	9	-	13	18	16	21	2241	9	27	30			
KUMLINGE.....	-	-	-	-	-	-	-	-	-	-	-	475	-	-	-			
KÖKAR.....	-	-	-	-	-	-	-	-	-	-	-	334	-	2	2			
LEMLAND.....	-	-	-	3	-	1	1	5	5	5	5	799	6	7	33			
LUMPARLAND.....	-	-	-	-	-	-	-	-	-	-	-	283	-	-	-			
SALTVIK.....	-	-	2	-	-	4	-	4	7	6	9	1559	6	6	7			
SÖTFUNGA.....	9	25	-	-	-	-	-	-	9	6	25	165	152	-	11			
SUND.....	-	-	-	3	-	3	-	6	11	6	11	926	12	13	14			
VARO.....	-	-	-	-	-	-	-	-	-	-	-	392	-	-	-			
YHTEENSÄ - SUMMA - TOTAL.....	9	25	6	17	1	24	1	42	62	57	93	12630	7	79	128			
KOKO LÄÄNI - HELA LÄNET - WHOLE PROVINCE	13	30	6	46	5	221	2	274	358	293	394	22142	18	428	503			
HÄMEEN LÄÄNI - Tavastehus Län																		
KAUPUNGIT JA KAUPPALAT - STÄDER OCH KÖPINGAR - UREA COMMUNES																		
HÄMEENLINNA - TAVASTEHUS.....	75	130	-	213	26	643	-	882	1824	957	1954	40582	48	1904	2094			
FORSÄ.....	62	144	-	83	16	267	1	367	859	429	1003	18329	55	793	935			
LAHTI.....	233	403	-	529	219	1610	5	2363	4622	2596	5025	94899	53	4431	5004			
HÄNTÄ.....	8	19	-	14	2	69	-	85	180	93	199	7879	25	176	203			
RIIHIMÄKI.....	50	94	-	118	21	559	-	698	1239	746	1333	23965	56	1149	1315			
TAMPERE - TAMPEREDRS.....	244	471	-	2070	356	2207	1	4634	8463	4878	8934	165978	54	9180	10038			
VALKEAKOSKI.....	66	129	-	129	34	341	-	504	1054	570	1183	22564	52	1174	1306			
NOKIA.....	28	57	-	130	26	370	1	527	1158	555	1215	22234	55	1558	1688			
TOIJALA.....	39	71	-	32	10	137	1	180	343	219	414	7694	54	470	529			
VIRRÄT - VIRROIS.....	40	79	-	41	18	143	-	202	448	242	527	9840	54	380	438			
YHTEENSÄ - SUMMA - TOTAL.....	845	1597	-	3359	728	6346	9	10442	20190	11287	21787	413964	53	21215	23550			
MAALAISK. - LANDSKMM. - RURAL COMMUNES																		
ASIKKALA.....	6	19	-	12	-	44	-	56	133	62	152	7668	20	229	237			
HATTULA.....	10	26	-	9	2	37	-	48	125	58	151	7746	19	135	183			
HAUHO.....	9	15	-	6	-	32	-	38	71	47	86	4455	19	95	124			
HAUSJÄRVI.....	21	46	-	4	4	58	-	66	138	87	184	7591	24	112	191			
HOLLOLA.....	12	43	-	65	5	104	-	174	393	186	436	14374	30	376	405			
HUMPPILA.....	11	14	-	10	1	11	-	22	51	33	65	2748	24	31	42			
JANAKKALA.....	25	58	-	15	4	162	-	181	397	206	455	15184	30	424	542			
JOKIOINEN.....	13	20	-	6	-	30	-	36	92	49	112	5087	22	120	142			
JUUPAJOKI.....	5	13	-	-	-	9	-	9	23	14	36	2712	13	28	53			
KALVOLA.....	6	13	-	11	-	37	-	48	86	54	99	3821	26	103	116			
KANGASALA.....	32	62	1	67	15	180	-	262	574	295	638	16903	38	621	736			
KOSKI.....	1	1	-	3	-	19	-	22	64	23	65	2398	27	68	79			
KUHMALAHTI.....	7	12	4	2	-	5	-	7	12	18	28	1392	20	16	24			
KUOREVESI.....	12	18	1	11	1	37	-	49	110	62	129	3232	40	134	155			
KURU.....	13	35	-	10	3	46	-	59	113	72	148	3546	42	131	160			
KYLMÄKOSKI.....	10	21	1	14	2	23	-	39	89	50	111	2924	38	84	110			
KÄRKILÄ.....	15	29	-	27	2	36	-	65	136	80	165	4964	33	131	163			
LÄMMI.....	4	15	-	7	-	51	-	58	90	62	105	6241	17	91	115			
LEMPÄLÄ.....	30	67	-	42	7	103	-	152	369	182	436	11953	36	368	472			
LOPPI.....	34	57	-	18	5	145	1	169	294	203	351	6823	51	286	400			
LUOPIOINEN.....	10	22	-	16	2	39	-	57	110	67	132	3063	43	110	143			
LÄNGELMÄKI.....	13	34	-	23	3	18	-	44	125	57	159	2749	58	130	157			
NASTOLA.....	15	41	-	88	21	135	-	244	685	259	726	12678	57	541	574			
ORIVESI.....	10	18	-	6	1	40	-	47	127	57	145	6989	16	98	147			
PADASJOKI.....	5	11	-	3	1	12	-	16	41	21	52	4743	11	43	63			

1. JATK. — FORTS. — CONT.

Läni — Län Kunta — Kommun	Länsförhållande Antalstaxor		Yksilykskost- hoito Vård i enskilt hem	Kotilavustus Hemundersödd										Väkiluku 31.12.1974	Befolkning 31.12.1974	Henkilöitä avustuspaikoissa 1000 aukasta kohd Personer i undersödfall per 1000 invånare	Edellinen vuosi Föregående år				
	Yhteensä Fall sammanlagt	Henkilöitä Personer		Säännöllinen Regelbundet	Säännöllinen ja sen lisäksi länsförhållande Regelbundet och antalstaxor däruil	Tilapäinen Tillfälligt	Läsu Lustumason	Arvokänd	Yhteensä Fall sammanlagt	Henkilöitä Personer	Tapausta Fall i allat	Henkilöitä Personer	Henkilöitä Personer				i hemund. undersödfall	Kotilavustuspaikoissa Personer i hemund. undersödfall	Kotilavustuspaikoissa Personer i hemund. undersödfall	Kaikkia tapauksia Personer i allat	Kaikkia tapauksia Personer i allat
PIIRKALA.....	5	8	-	35	-	50	-	85	200	90	208	8299	25	192	223						
PÄLKÄNE.....	23	42	-	16	8	48	-	72	147	95	199	4150	46	159	197						
RENGÖ.....	3	3	-	8	1	12	-	21	34	24	37	2194	17	49	57						
RUUVESI.....	9	20	-	30	7	50	-	87	190	96	210	6896	30	189	230						
SAHALAHTI.....	8	14	-	3	1	29	-	33	51	41	65	1926	34	53	64						
SOMERNIEMI.....	2	2	-	-	-	3	-	3	3	5	5	1485	3	7	10						
SOMERO.....	8	15	-	1	-	15	-	16	27	24	42	9297	5	60	92						
TAMMELA.....	10	24	-	8	1	30	1	40	84	50	108	5705	19	119	162						
TOITIJÄRVI.....	1	1	-	-	-	7	-	7	14	8	15	1052	14	30	33						
TUULOS.....	5	8	1	2	-	9	-	11	14	17	23	1676	14	16	26						
URJALA.....	16	25	-	14	2	56	-	72	156	88	181	7011	26	152	194						
VESILAHTI.....	6	18	-	9	1	31	-	41	61	47	79	3136	25	80	104						
VIIALA.....	20	55	-	15	1	110	-	126	257	146	312	5351	58	259	345						
VILPPULA.....	17	47	-	7	1	47	-	55	114	72	161	7222	22	136	202						
YLJÄRVI.....	16	24	-	59	11	114	1	185	399	201	423	10827	39	491	588						
YPAJA.....	4	5	-	1	-	7	-	8	17	12	22	3374	7	38	51						
YHTEENSÄ - SUMMA - TOTAL.....	482	1021	8	683	113	2031	3	2830	6216	3320	7246	243545	30	6545	8113						
KOKO LÄNI - HELA LÄNET - WHOLE PROVINCE	1327	2618	8	4042	841	8377	12	13272	26406	14607	29033	657509	44	27760	31663						
KYMEN LÄNI - KYMPENE LÄN																					
KAUPUNGIT JA KAUPPALAT - STÄDER OCH KÖPINGAR - URBAN COMMUNES																					
KOUVOLA.....	24	47	-	132	14	322	1	469	925	493	972	29325	33	1129	1189						
HÄMINÄ - FREDRIKSHAMN.....	29	53	-	57	11	118	-	186	371	215	424	11081	38	403	467						
IMATRA.....	34	54	-	72	13	190	2	277	655	311	709	35471	20	715	769						
KOTKA.....	149	255	-	265	47	708	-	1020	1727	1169	1982	34193	58	1502	1833						
KUUSANKOSKI.....	30	67	-	231	51	329	1	612	1107	642	1174	22515	52	1196	1286						
LAPPEENRANTA - VILLMANSTRAND.....	136	249	-	361	95	1001	-	1457	2724	1593	2973	52611	57	2639	2967						
ANJALANKOSKI.....	33	102	1	29	3	190	-	222	418	256	521	20970	25	553	685 1)						
KARHULA.....	89	159	-	23	3	720	-	746	1220	835	1379	23118	60	1141	1349						
YHTEENSÄ - SUMMA - TOTAL.....	524	986	1	1170	237	3578	4	4989	9147	5514	10134	229284	44	8725	9860						
MAALAISK. - LANDSKOMM. - RURAL COMMUNES																					
ELIMÄKI.....	9	19	-	11	2	19	-	32	61	41	80	8021	10	70	88						
IITY.....	8	11	-	17	-	33	-	50	95	58	106	8092	13	128	150						
JAALA.....	1	1	-	4	1	13	-	18	29	19	30	2272	13	26	34						
JOUTSENO.....	5	11	-	22	1	41	-	64	145	89	156	11727	13	136	146						
KYMI - KYMENE.....	6	7	-	11	-	40	-	51	130	57	137	5154	27	108	138						
LENI.....	4	6	5	6	-	14	-	20	36	29	47	2779	7	33	47						
LUOMÄKI.....	7	7	-	3	-	24	-	27	47	34	54	6063	9	56	66						
2) MIEHIKKÄLÄ.....	4	5	-	1	-	13	-	14	33	18	38	3542	11	26	37						
PARIKKALA.....	9	23	-	19	3	48	-	70	142	79	165	6300	26	155	201						
PYHTÄÄ - PYTTIS.....	4	8	-	6	-	6	-	12	41	16	49	4871	10	48	50						
RAUTAJÄRVI.....	10	18	-	13	6	29	-	48	128	58	146	6405	23	120	151						
RUOKOLAHTI.....	11	20	-	17	-	31	-	48	126	59	146	7242	20	179	214						
SAARI.....	11	15	-	1	-	11	-	12	19	23	34	2526	13	18	30						
SAVITAIPALE.....	7	14	-	4	1	28	2	35	67	42	81	5457	15	69	93						
SUOMENNIEMI.....	-	-	-	-	-	4	-	4	8	4	8	1255	6	5	6						
TAIPALSAARI.....	6	9	-	1	-	25	1	27	50	33	59	3294	18	57	66						
UUKUNIEMI.....	-	-	-	1	-	3	-	4	9	4	9	915	10	7	11						
VALKEALA.....	14	28	-	24	5	73	-	102	208	116	236	10310	23	247	288						
VEHKALAHTI.....	18	33	-	24	1	75	1	101	213	119	246	12152	20	265	297						
VIROLAHTI.....	9	16	-	16	2	20	-	38	82	47	98	4775	21	85	99						
YLÄMÄÄ.....	1	1	-	-	-	5	-	5	10	6	11	2115	5	21	41						
YHTEENSÄ - SUMMA - TOTAL.....	144	252	5	201	22	555	4	782	1679	931	1936	116633	17	2416	2942						
KOKO LÄNI - HELA LÄNET - WHOLE PROVINCE	668	1238	6	1371	259	4133	8	5771	10826	6445	12070	345917	35	11141	12892						
MIKKELIN LÄNI - S:t MICHEL'S LÄN																					
KAUPUNGIT JA KAUPPALAT - STÄDER OCH KÖPINGAR - URBAN COMMUNES																					
MIKKELI - S:t MICHEL.....	65	124	-	197	57	659	-	913	1780	978	1904	27137	70	1921	2069						
HEINOLA.....	21	44	-	55	17	186	-	258	702	279	746	15442	48	701	794						
PIEKSAMÄKI.....	37	67	-	70	28	203	-	301	613	338	680	12907	53	694	795						
SAVOLINNA - NYSLOT.....	52	115	-	147	17	393	3	560	1318	612	1433	28420	50	1582	1722						
YHTEENSÄ - SUMMA - TOTAL.....	175	350	-	469	119	1441	3	2032	4413	2207	4763	83906	57	4898	5380						

1) Anjala ja Sippola yhdistettiin Anjalankosken kauppalaksi 1.1.1975. Anjala och Sippola förenades 1.1.1975 och den nya kommunen heter Anjalankoski.

2) Nuijamaan kunnassa ei ollut huoltoaputapauksia, väkiluku 1366. I Nuijamaa kommun fanns det inte socialhjälpfall, befolkning 1366.

1. JATK. — FORTS. — CONT.

Läni — Län Kunta — Kommun	Laitoshoidon Anstaltsvärd		Yksityiskotihoidon Vård i enskilt hem	Kotivastuksen Hemunderstöd								Tapauksia kaikkiaan Fall inalles	Henkilöitä kaikkiaan Personer inalles	Väkiväkitys 31.12.1974 Bevållning 31.12.1974	Henkilöitä avustustapauksissa 1 000 asukasta kohti Personer i undersödsfall per 1 000 invånare	Edellinen vuosi Föregående år				
	Yhteensä tapauksia Fall sammanlagt	Henkilöitä Personer		Stannömlinen Regelbundet	Stannömlinen ja sen lisäksi laitoshoito Regelbundet och anstaltsvärd därtill	Tilapäinen Tillfälligt	Läsu tunnetun Art okänd	Yhteensä tapauksia Fall sammanlagt	Henkilöitä Personer	Tapauksia kaikkiaan Fall inalles	Henkilöitä kaikkiaan Personer inalles					Henkilöitä avustustapauksissa 1 000 asukasta kohti Personer i undersödsfall per 1 000 invånare	Kotivastustapauksissa henkilöitä Personer i hemunderstödsfall	Kaikkiaan tapauksissa henkilöitä Personer inalles		
																			Lukumäärä — Antal	
MAALAIK. — LANDSKOMP. — RURAL COMMUNES																				
ALAHÄRMÄ.....	14	25	-	5	1	42	-	48	127	62	152	5048	30	116	148					
ALAJÄRVI.....	35	96	-	20	14	82	-	116	307	151	403	8329	48	360	449					
EVIJÄRVI.....	5	11	-	1	-	-	-	6	8	11	19	3377	6	3	13					
HÄLSÅ.....	3	9	-	-	-	-	-	-	2	5	17	1554	11	34	46					
HIMANKA.....	4	10	-	2	-	15	-	17	30	21	40	3056	13	30	47					
ILMAJOKI.....	20	57	-	35	2	98	-	135	320	155	377	11768	32	386	435					
ISOJOKI — STORA.....	6	13	-	8	3	24	-	35	80	41	93	3526	26	80	104					
ISOKYRÖ — STÖCKKYRÖ.....	12	19	-	17	2	43	-	62	157	74	176	5627	31	207	249					
JALASJÄRVI.....	58	135	-	19	2	136	-	157	468	215	603	10485	58	502	659					
JURVA.....	17	27	-	15	0	64	1	86	228	103	255	5473	47	183	256					
KAARLELA — KÄRLEBY.....	16	35	-	45	3	131	2	181	493	197	528	10475	50	308	328					
KANNUS.....	13	35	-	12	6	44	-	62	137	75	172	5020	34	179	213					
KARIJOKI — BÖTNA.....	5	12	-	2	-	19	-	21	50	26	62	2196	28	32	50					
KAUHAJOKI.....	54	140	-	37	13	112	-	162	427	216	567	14439	39	464	656					
KAUHAVA.....	29	83	-	26	5	107	-	138	300	167	383	8584	45	426	501					
KAUSTINEN — KÄLSTBY.....	0	14	-	6	1	13	-	20	37	26	51	3537	14	33	43					
KORSNÄS.....	1	1	-	3	-	13	-	16	19	17	20	2312	9	18	19					
KORTESJÄRVI.....	3	13	-	1	3	4	-	12	41	15	54	2841	18	76	76					
KRUUNLIPY — KRÖNOBY.....	7	9	-	1	1	3	-	5	16	12	25	6756	4	26	39					
KUORTANE.....	12	27	-	28	-	29	-	57	163	69	190	5177	37	183	218					
KALVIA.....	10	27	1	5	1	22	3	31	69	42	100	3747	27	89	101					
LAIHIA.....	23	60	-	66	20	80	-	166	409	189	469	6855	68	383	444					
LAPPAJÄRVI.....	7	13	-	5	1	19	-	25	60	32	73	4433	16	57	78					
LEHTIMÄKI.....	4	13	-	4	-	11	-	15	32	19	45	2508	18	32	45					
LESTIJÄRVI.....	1	4	-	3	-	13	-	16	47	17	51	1231	41	44	45					
LOHTAJA.....	6	7	-	7	1	6	-	14	47	20	54	2933	18	61	72					
LUOTO — LÄRSMO.....	1	6	-	-	-	7	-	7	17	8	23	2689	9	37	45					
MAALAHTI — MALAX.....	2	4	1	6	1	23	-	30	56	33	61	5288	12	49	56					
MAKSAMA — MAXMO.....	-	-	-	-	-	5	-	5	9	5	9	1085	8	14	19					
MUSTASAARI — KRÖNSJÖ.....	2	5	-	23	-	42	-	65	154	67	159	12129	13	119	126					
MURMO.....	5	16	-	18	3	25	-	46	150	51	166	6251	27	165	191					
NÄÄPIÄ — NÄPPES.....	3	3	1	10	3	34	-	47	110	51	114	11340	10	125	136					
ORAVAINEEN — ORAVALS.....	3	9	-	6	-	5	-	11	31	14	40	2671	15	52	56					
PERHO.....	2	8	-	5	2	14	1	27	90	29	98	3007	33	90	107					
PERÄSEINÄJOKI.....	7	15	-	8	-	43	-	51	103	58	118	4316	27	126	157					
PIETARSÄAREN MLK. — PEDERSÖRE LK.....	9	17	-	7	3	23	-	33	87	42	104	4524	23	79	99					
PURMO.....	2	2	-	1	-	1	-	2	4	4	6	1618	4	6	9					
SUINI.....	7	22	-	6	1	20	-	27	67	34	89	3328	27	85	107					
TEUVA — ÖSTERMARK.....	13	32	-	13	4	62	-	79	148	92	180	7588	24	216	257					
TOHOLAMPI.....	7	11	3	8	2	52	-	62	124	72	138	3807	36	129	171					
TOYSÄ.....	8	15	-	18	5	17	-	40	123	48	138	3346	41	119	158					
ULLAVA.....	-	-	-	3	1	9	-	13	14	13	14	1080	13	23	26					
VETELI — VETIL.....	8	16	1	17	3	35	-	55	111	64	128	3700	35	64	81					
VIMPELI — VINDALA.....	7	16	1	7	-	13	-	20	44	28	61	3641	17	57	82					
VÄHÄKYRÖ — LILLKYRÖ.....	11	25	-	10	-	27	-	37	93	48	118	4335	27	117	155					
VÖYRI — VÖRÅ.....	-	-	-	3	-	15	-	18	44	18	44	4081	11	34	42					
YLTHARMA.....	2	3	-	1	1	16	-	18	47	20	50	3102	16	36	53					
YLISTARO.....	11	29	-	4	3	25	-	32	95	43	124	6336	20	80	111					
ÄHTÄRI.....	46	113	-	30	9	149	-	188	401	234	514	7227	71	270	310					
ÄHTÄVA — ESSE.....	4	15	-	-	-	1	-	5	20	5	20	2262	9	3	10					
YHTEENSÄ — SUMMA — TOTAL.....	531	1277	8	583	126	1802	8	2519	6207	3058	7495	250138	30	6468	7960					
KOKO LÄNI — HELA LANET — WHOLE PROVINCE	895	2091	9	1459	351	4014	8	5832	13215	6736	15318	422931	36	13485	16036					
OULUN LÄNI — ULEÅBORGS LÄN																				
KAUPUNGIT JA KAUPPALÖT — STADER OCH KÖPINGAR — URBAN COMMUNES																				
OULU — ULEÅBORG.....	227	362	-	466	101	1411	-	1978	3736	2205	4098	91468	45	4492	5036					
KAJAANI.....	65	157	1	62	20	500	1	583	1087	649	1245	20585	60	1096	1238					
RÄNE — BRÄNESTAD.....	23	53	-	75	23	203	3	304	625	327	678	15334	44	604	715					
YLIVIESKA.....	20	59	3	56	15	80	1	152	363	175	405	10818	37	374	443					
HAAPAJÄRVI.....	37	82	-	4	1	100	-	105	243	142	325	7787	42	286	361					
OULAINEN.....	12	39	-	16	2	73	-	91	230	103	269	7272	37	217	249					
YHTEENSÄ — SUMMA — TOTAL.....	384	752	4	679	162	2367	5	3213	6264	3601	7020	153264	46	7069	8042					
MAALAIK. — LANDSKOMP. — RURAL COMMUNES																				
ALAVIESKA.....	15	18	-	4	-	20	-	24	41	39	59	3086	19	37	64					
HAAPAVESI.....	9	23	-	10	-	52	-	62	164	71	187	7237	26	235	294					
HAILUOTO — KARLO.....	1	2	-	-	-	1	-	1	4	2	6	929	6	7	16					
HAUKIPUDAS.....	22	57	-	56	15	80	-	151	412	173	469	10278	46	459	517					
HYRYNSALMI.....	14	44	-	9	2	28	-	39	128	53	172	4751	36	120	216					
II.....	10	29	-	24	3	56	-	83	243	93	272	5260	52	244	289					
KAJAANIN MLK. — KAJAANI LK.....	45	91	-	37	16	151	-	204	541	249	632	10499	60	625	786					
KALAJOKI.....	18	47	-	5	4	77	-	86	201	104	248	8142	30	232	285					
KEMPELE.....	11	36	-	18	8	62	-	88	239	99	275	5624	49	331	375					
KESTILÄ.....	10	16	-	2	1	12	-	15	41	25	57	2457	23	71	78					

1. JATK. — FORTS. — CONT.

Lääni — Län Kunta — Kommun	Lätochoito Anstaltsvård		Yksil- tyls- koti- hoito Vård i ensklit hem	Kotivastus Hemunderstöd								Tapauksia Fall inallit	Henkilöitä Personer inallit	Väkiluku 31.12.1974. Befolkning 31.12.1974	Henkilöitä avustuspaikasta 1 000 suksata kohti Personer i understödfäll per 1 000 invånare	Edellinen vuosi Föregående år	
	Yhteensä Fall tapauksia Henkilöitä Personer	Lukumäärä — Antal		Sääntölinen Regelbundes	Sääntölinen ja sen lisäksi lätochoito Regelbundes och anstaltsvård därtill	Tilapäinen Tillfälligt	Lausu Läst	Arv Arv	Yhteensä Fall tapauksia Henkilöitä Personer	Henkilöitä Personer inallit	Henkilöitä Personer inallit					Kotivastuspaikasta henkilöitä Personer i hemunderstödfäll	Kotivastuspaikasta henkilöitä Personer inallit
KIIMINKI	7	24	-	7	1	36	-	44	157	51	181	3608	50	136	143		
KUHO	25	78	2	29	3	101	-	133	390	160	470	13611	35	472	602		
KUIVANIEMI	13	34	-	3	-	22	-	25	54	38	88	2715	32	55	80		
KUISAMO	62	163	-	47	30	160	-	237	681	298	844	17584	48	737	928		
KÄRSÄMÄKI	15	25	-	4	-	41	-	45	93	60	118	3598	33	134	170		
LIMINKA	11	34	-	4	2	43	-	49	125	60	159	3931	40	135	157		
LUMIJOKI	2	5	-	1	1	9	-	11	21	13	26	1439	18	37	41		
MERIJÄRVI	5	10	-	4	-	16	-	20	30	25	40	1588	25	40	59		
MUHOS	35	82	-	17	1	112	-	130	265	165	347	6638	52	281	339		
NIVALA	32	80	-	12	2	94	-	108	266	140	346	10043	34	310	427		
OULUNSALO	2	6	-	8	1	23	-	32	58	34	64	2886	22	51	64		
PALTAMO	11	28	1	17	3	33	-	53	126	65	155	5818	30	131	170		
PATTIJOKI	13	49	-	6	1	18	-	25	63	38	112	3744	33	83	144		
PIIPPOLA	8	21	-	2	-	9	-	11	29	19	50	1534	31	49	65		
PUDASJÄRVI	26	60	1	18	2	98	-	118	320	145	381	12467	41	344	502		
PULKKILA	14	37	-	4	1	18	3	26	47	40	84	2031	43	44	85		
PUOLANKA	20	69	-	18	3	30	-	51	173	71	242	5625	32	175	319		
PYHÄJOKI	9	19	-	8	-	15	-	23	59	32	78	3529	50	79	102		
PYHÄJÄRVI	29	66	-	30	8	110	-	148	346	177	412	8186	28	409	508		
PYHÄNTÄ	4	11	-	5	-	15	-	20	36	24	47	1658	52	52	61		
RANTSILA	22	50	-	3	-	38	-	41	90	63	140	2705	30	110	149		
KEISJÄRVI	7	18	4	5	-	18	-	34	90	45	112	3703	31	105	114		
KISTIJARVI	7	21	-	11	1	34	-	32	85	33	87	2806	26	92	117		
RUUKKI	10	16	-	10	-	44	-	54	104	64	120	5139	27	164	191		
SIEVI	4	4	-	6	1	15	-	22	44	26	48	4473	27	76	135		
SIIKAJOKI	38	104	-	53	6	126	-	175	353	213	457	11775	39	360	535		
SOTKAMO	37	102	-	60	13	163	-	226	658	263	760	13518	56	790	988		
SUOMUSSALMI	4	18	-	13	7	59	-	79	269	83	287	5736	50	285	347		
TÄIVALKOSKI	1	6	-	-	-	2	-	2	6	3	12	615	20	5	5		
TEMES	7	28	-	14	1	38	-	53	125	60	153	2951	52	155	162		
TYRNÄVA	13	29	-	10	2	38	-	50	154	63	183	4413	64	240	279		
UTAJÄRVI	4	15	-	4	-	9	-	59	67	67	191	5336	36	229	277		
VAALA	8	22	-	14	1	52	-	67	138	75	160	4407	36	254	296		
VINANTI	7	18	-	14	4	15	-	33	65	40	83	3715	22	105	124		
VUOLIJOKI	8	29	-	10	1	23	-	34	91	42	120	2823	43	140	162		
YLI-II	3	4	-	2	2	15	-	19	45	22	49	3034	16	68	87		
YLIKIIMINKI	3	4	-	2	2	15	-	19	45	22	49	3034	16	68	87		
YHTEENSÄ - SUMMA - TOTAL	679	1750	8	632	147	2310	3	3092	7957	3779	9715	248702	39	9359	11935		
KOKO LÄÄNI - HELA LÄNET - WHOLE PROVINCE	1063	2502	12	1311	309	4677	8	6305	14221	7380	16735	401966	42	16428	19977		
LAPIN LÄÄNI - LAPPLANDS LÄN																	
KAUPUNGIT JA KAUPPALAT - STÄDER OCH KÖPINGAR - URBAN COMMUNES																	
ROVANIEMI	92	216	-	61	12	254	-	327	681	419	897	28486	31	894	1133		
KEMI	120	175	-	507	173	683	1	1366	2039	1484	2214	27810	80	1999	2214		
KEMIJARVI	32	79	-	11	1	77	-	89	211	121	290	12912	22	357	443		
TORNIO - TORNEÅ	29	103	-	53	7	180	-	240	618	269	721	19791	36	893	1009		
YHTEENSÄ - SUMMA - TOTAL	273	573	-	632	193	1194	1	2020	3549	2293	4122	88999	46	4143	4799		
MAALAISET - LANDSKÖPP - RURAL COMMUNES																	
ENONTEKIO	18	54	-	-	-	34	-	34	58	52	112	2298	49	49	100		
INARI - ENARE	55	121	-	17	7	93	-	117	291	172	412	6768	61	304	476		
KEMIN MLK. - KEMI LK.	8	26	-	6	1	16	-	23	75	31	101	6931	15	137	157		
KITTILÄ	22	60	-	26	9	98	-	133	302	155	362	6816	53	361	431		
KOLARI	1	1	-	7	2	15	-	24	84	25	85	4962	17	100	116		
MUONIO	3	3	4	6	-	23	-	29	45	36	52	2826	18	51	78		
PELKOSENNIEMI	2	2	-	3	1	16	-	20	47	22	49	1789	27	88	89		
PELLO	14	65	1	12	1	47	-	60	143	75	209	5851	36	205	269		
POSDIO	9	39	-	1	-	15	-	16	48	25	87	6157	14	117	192		
RAVANA	14	38	1	16	4	53	-	73	199	88	238	5842	41	191	257		
ROVANIEMEN MLK. - ROVANIEMI LK.	52	130	4	73	21	199	1	294	726	350	860	17780	48	804	978		
SALLA	15	35	-	17	1	67	-	85	274	100	309	8149	38	239	374		
SAVUKOSKI	12	31	-	2	1	9	-	12	44	24	75	1991	38	45	103		
SIMO	16	48	-	14	-	23	-	37	91	53	139	4201	33	132	178		
SODANKYLÄ	36	87	-	24	14	126	-	164	461	200	548	10177	54	502	688		
TERVOLA	16	28	-	18	3	61	-	82	198	98	226	5370	42	144	235		
UTSJOKI	10	34	-	1	-	17	-	18	60	28	94	1414	66	30	43		
YLITORNIU - ÖVERTORNEÅ	5	13	1	9	2	36	-	47	156	53	171	7544	23	161	178		
YHTEENSÄ - SUMMA - TOTAL	308	815	11	252	67	948	1	1268	3302	1587	4129	106864	39	3680	4942		
KOKO LÄÄNI - HELA LÄNET - WHOLE PROVINCE	581	1388	11	884	260	2142	2	3288	6851	3880	8251	195863	42	7823	9741		

AHVENANMAA - ÅLANO

Table with 13 columns (13, 30, 6, 46, 5, 221, 2, 274, 358, 293, 394, 428, 503) and 10 rows of data for Ahvenanmaa - Ålano.

KAUP. JA KAUPPALAT - STÄDER U. KÖPINGAR - URBAN COMMUNES

Table with 13 columns and 10 rows of data for Kaup. ja kauppalat - Städerna och köpingarna - Urban communities.

MAALAISKUNNAT - LANDSKÖMUNER - RURAL COMMUNES

Table with 13 columns and 10 rows of data for Maalaiskunnat - Landskömmuner - Rural communities.

HÄMEEN LÄÄNI - TAVASTEHUS LÄN

Table with 13 columns and 10 rows of data for Hämeen lääni - Tavastehus län.

YHTEENSÄ - SUMMA - TOTAL

Table with 13 columns and 10 rows of data for Yhteensä - Summa - Total.

EI TIETUÄ - INGA UPPTÄGIFTER - NO INFORMATION

Table with 13 columns and 10 rows of data for Ei tietuä - Inga uppgifter - No information.

MAALAISKUNNAT - LANDSKÖMUNER - RURAL COMMUNES

Table with 13 columns and 10 rows of data for Maalaiskunnat - Landskömmuner - Rural communities (Hämeen lääni - Tavastehus län).

HÄMEEN LÄÄNI - TAVASTEHUS LÄN

Table with 13 columns and 10 rows of data for Hämeen lääni - Tavastehus län.

YHTEENSÄ - SUMMA - TOTAL

Table with 13 columns and 10 rows of data for Yhteensä - Summa - Total (Hämeen lääni - Tavastehus län).

EI TIETUÄ - INGA UPPTÄGIFTER - NO INFORMATION

Table with 13 columns and 10 rows of data for Ei tietuä - Inga uppgifter - No information (Hämeen lääni - Tavastehus län).

LAPIN LÄRNI - LAPPLANDS LÄN

KAUP- JA KAUPPALAT - STÄDER O. KÖPINGAR - URBAN COMMUNES	273	573	632	193	1194	1	2020	3549	2293	4122	4143	4799	100.0	100.0	100.0	100.0	100.0	100.0	100.0	100.0
15	2	2	2	7	7	7	10	7	7	7	10	10	0.7	0.3	0.6	0.3	0.3	0.3	0.3	0.2
16	2	2	2	8	8	8	10	10	12	12	16	16	0.7	0.3	0.7	0.3	0.5	0.3	0.3	0.3
17	9	13	11	5	41	57	62	62	66	75	70	90	3.3	2.3	2.8	1.7	2.9	1.8	1.8	1.8
18	44	97	94	22	277	394	663	438	438	760	762	871	16.1	16.9	14.9	11.4	23.2	100.0	19.5	18.7
19	27	88	65	18	151	234	579	361	361	667	678	759	9.9	15.4	10.3	9.3	12.6	11.6	16.3	11.4
20	44	137	74	16	167	257	660	301	301	797	962	1122	16.1	23.9	11.7	8.3	14.0	12.7	18.6	13.1
21	39	87	79	22	184	285	560	324	324	647	601	686	14.3	15.2	12.5	11.4	15.4	14.1	15.8	14.1
22	20	64	55	12	87	154	226	174	174	264	237	269	7.3	6.6	8.7	6.2	7.3	7.6	6.4	7.6
23	25	34	67	29	98	194	246	219	219	280	251	305	9.2	5.9	10.6	15.0	8.2	9.6	6.9	9.6
24	30	40	97	37	89	223	289	253	253	329	254	297	11.0	7.0	15.3	19.2	7.5	11.0	8.1	11.0
25	13	15	52	16	58	126	154	139	139	169	154	169	4.8	2.6	8.2	8.3	4.9	6.2	4.3	6.1
26	19	21	36	16	25	77	91	96	96	112	278	346	7.0	3.7	5.7	8.3	2.1	3.8	2.6	4.2
27	1	1	1	2	2	2	2	2	3	3	24	24	0.4	0.2	0.2	0.2	0.1	0.1	0.1	0.1
28	308	815	11	252	67	948	1	1268	1587	4129	3680	4942	100.0	100.0	100.0	100.0	100.0	100.0	100.0	100.0
29	10	12	2	6	5	11	12	11	13	14	11	14	3.2	1.5	18.2	2.4	0.5	0.9	0.4	0.8
30	42	93	45	11	37	50	57	50	62	71	60	80	13.6	11.4	18.2	4.4	3.0	3.9	3.9	1.7
31	24	82	38	7	130	175	634	200	282	537	483	613	7.8	10.1	17.9	16.4	19.3	18.9	13.4	17.8
32	62	286	1	67	20	189	1023	339	339	717	687	948	20.1	35.1	9.1	15.1	10.4	13.7	13.9	19.2
33	63	174	1	50	14	159	223	646	287	1310	1168	1547	30.5	21.3	9.1	26.6	29.9	19.9	21.8	31.0
34	26	50	2	16	5	77	188	126	126	241	199	283	9.4	6.1	18.2	6.3	7.5	8.1	17.6	19.6
35	23	45	7	3	55	65	102	80	80	147	143	202	7.5	5.5	2.8	4.5	5.8	5.1	3.1	5.5
36	20	23	1	7	3	63	73	113	94	137	75	100	6.5	2.8	9.1	2.8	4.5	6.6	5.8	3.4
37	13	19	3	1	21	25	32	38	38	51	51	51	4.2	2.3	1.2	1.5	2.2	2.0	1.0	2.4
38	23	24	2	1	14	17	24	41	41	49	83	132	7.5	2.9	9.1	0.8	1.5	1.5	1.3	0.7
39	2	7	1	1	15	15	27	17	17	34	14	20	0.6	0.9	1.6	1.6	1.6	1.2	0.8	1.1
40	2	7	1	1	15	15	27	17	17	34	14	20	0.6	0.9	1.6	1.6	1.6	1.2	0.8	1.1
41	2	7	1	1	15	15	27	17	17	34	14	20	0.6	0.9	1.6	1.6	1.6	1.2	0.8	1.1

MAALAIKUNNAT - LANDSKOM-
MUNER - RURAL COMMUNES

15	16	17	18	19	20	21	22	23	24	25	26	27	28	29	30	31	32	33	34	35	36	37	38	39	40	41
15	16	17	18	19	20	21	22	23	24	25	26	27	28	29	30	31	32	33	34	35	36	37	38	39	40	41

EI TIETUA - INGA UPP-
GIFTER - NU INFORMATION **

MAALAIKUNNAT - LANDSKOM-
MUNER - RURAL COMMUNES

15	16	17	18	19	20	21	22	23	24	25	26	27	28	29	30	31	32	33	34	35	36	37	38	39	40	41
15	16	17	18	19	20	21	22	23	24	25	26	27	28	29	30	31	32	33	34	35	36	37	38	39	40	41

EI TIETUA - INGA UPP-
GIFTER - NU INFORMATION **

3. Muutoisaputaustapaukset ja avustajat perheystyypin ja huoltomuodon mukaan lukumäärinä ja prosentteina, läänittain
Social relief cases and understated care enligt familjetyp och vårdform i antal och procent, länsvis

Cases of social assistance and relief recipients according to type of family and to type of care in numbers and per cent, by provinces

Läni — Län	Laitoshoido Ansaletsvård		Yksi-tyis-koti-hoitto		Kotivastus Hemunderstöd		Edellinen vuosi		Laitoshoido Ansaletsvård		Yksi-tyis-koti-hoitto		Kotivastus Hemunderstöd		Tapaukset kaikkiaan		Henkilöt kaikkiaan			
	Yhteensä tapaukset	Henkilöt	Yhteensä tapaukset	Henkilöt	Sääntöliinen	Vård i enskilt hem	Regelbundet	Sääntöliinen ja sen liitokset läitoshoido	Yhteensä tapaukset	Henkilöt	Sääntöliinen	Vård i enskilt hem	Regelbundet	Sääntöliinen ja sen liitokset läitoshoido	Henkilöt	Yhteensä tapaukset	Henkilöt	Yhteensä tapaukset	Henkilöt	
KOKO MAA — HELA RIKET — WHOLE COUNTRY	10885	22071	81	22410	5630	1945	86076	171839	97042	193998	184006	212995	100.0	100.0	100.0	100.0	100.0	100.0	100.0	
YHTEENSÄ — SUMMA — TOTAL																				
YKSIÄINÄISIA MIEHIÄ ILMAN LAPSETA — ENSAMÅRÅN UTAN BARN — SINGLE MEN WITHOUT CHILDREN	2454	2454	38	6846	1279	23303	352	31780	34272	34272	32550	35787	22.5	11.1	46.9	30.5	22.7	41.5	18.1	36.9
WIITTOJA CHILDRÉN BARN — MED BARN — WITH CHILDREN	63	191	2	228	32	294	—	554	619	1819	1720	1928	0.6	0.9	2.5	1.0	0.6	0.5	—	0.6
NÄHÄT OMI NAISIA ILMAN LAPSETA — NÄHÄT OMI NAISIA ILMAN LAPSETA	1375	1375	29	1756	507	4604	471	7338	8742	8742	7873	9633	12.6	6.2	35.8	7.8	9.0	8.2	24.2	8.5
OGIETÄ KVÄNNOR UTAN BARN — UNMARRIED WOMEN WITHOUT CHILDREN — UNMARRIED WITH CHILDREN	469	1031	—	947	357	1497	2	2803	3272	7690	7287	8520	4.3	4.7	—	4.2	6.3	2.7	0.1	3.3
WIITTOJA HUOLLETTAVANA — MED BARN — WITH CHILDREN	2116	2116	9	2997	839	7086	941	11863	13988	13988	12740	15487	19.4	9.6	11.1	13.4	14.9	12.6	48.4	13.8
MUITA YKSIÄINÄISIA NAISIA ILMAN LAPSETA — ANDRA ENSAMÅRÅN UTAN BARN — OTHER SINGLE WOMEN WITHOUT CHILDREN	723	2210	2	3464	802	5135	13	9414	10139	31185	31690	34468	6.6	10.0	2.5	15.5	14.2	9.2	0.7	10.9
LAPSIA HUOLLETTAVANA — MED BARN — WITH CHILDREN	1486	2972	1	1316	425	4144	118	6003	7490	14980	12822	16566	13.7	13.5	1.2	5.9	7.5	7.4	6.1	7.0
WIITTOJA HUOLLETTAVANA — MED BARN — WITH CHILDREN — MARRIED COUPLES WITHOUT CHILDREN	2197	5720	—	4825	1369	9981	48	16243	18440	81242	77239	90517	20.2	44.0	—	21.5	24.7	17.8	2.5	18.9
YKSIÄINÄISIA ALLE 16-VUOTIAITA LAPSETA — ENSAMÅRÅ UNDER 16-ÅRIGA BARN — SINGLE UNDER 16-YEAR-OLD CHILDREN ..	2	2	—	31	—	47	—	78	80	80	85	89	0.0	0.0	—	0.1	—	0.1	—	0.1
KAUPUNGIT JA KAUPPALAT — STÄDER OCH KÖPINGAR — URBAN COMMUNITIES	6399	11924	9	17270	4574	39425	1905	63174	69582	131172	125551	140534	100.0	100.0	100.0	100.0	100.0	100.0	100.0	100.0
YKSIÄINÄISIA MIEHIÄ ILMAN LAPSETA — ENSAMÅRÅN UTAN BARN — SINGLE MEN WITHOUT CHILDREN	1420	1420	4	5868	1110	17410	343	24731	26155	26155	25547	27361	22.2	11.9	44.4	34.0	24.3	44.2	18.0	39.1
WIITTOJA CHILDRÉN BARN — MED BARN — WITH CHILDREN	30	87	1	145	21	194	—	360	391	1107	1034	1147	0.5	0.7	11.1	0.8	0.5	0.5	—	0.4
NÄHÄT OMI NAISIA ILMAN LAPSETA — NÄHÄT OMI NAISIA ILMAN LAPSETA	882	882	4	1367	458	3115	467	5407	6293	6293	5861	6951	13.8	7.4	44.4	7.9	10.0	7.9	24.5	8.6
OGIETÄ KVÄNNOR UTAN BARN — UNMARRIED WOMEN WITHOUT CHILDREN — UNMARRIED WITH CHILDREN	323	692	—	676	306	1116	1	2099	2422	5585	5171	5962	5.0	5.8	—	3.9	6.7	2.8	0.1	3.3
MUITA YKSIÄINÄISIA NAISIA ILMAN LAPSETA — ANDRA ENSAMÅRÅN UTAN BARN — OTHER SINGLE WOMEN WITHOUT CHILDREN	1473	1473	—	2448	764	4766	934	8912	10385	10385	9772	11573	23.0	12.4	—	14.2	16.7	12.1	49.0	16.1
LAPSIA HUOLLETTAVANA — MED BARN — WITH CHILDREN	499	1500	—	2591	655	3764	8	7018	7517	22591	22934	24752	7.8	12.6	—	15.0	14.3	9.5	0.4	11.1
WIITTOJA HUOLLETTAVANA — MED BARN — WITH CHILDREN — MARRIED COUPLES WITH CHILDREN	733	1466	—	884	308	2502	112	3806	4539	9078	8002	9786	11.5	12.3	—	5.1	6.7	6.3	5.9	6.0
WIITTOJA HUOLLETTAVANA — MED BARN — WITH CHILDREN — MARRIED COUPLES WITHOUT CHILDREN	1038	4403	—	3276	952	6525	40	10793	45526	49929	47171	52947	16.2	36.9	—	19.0	20.8	16.6	2.1	17.1
YKSIÄINÄISIA ALLE 16-VUOTIAITA LAPSETA — ENSAMÅRÅ UNDER 16-ÅRIGA BARN — SINGLE UNDER 16-YEAR-OLD CHILDREN ..	1	1	—	15	—	33	—	48	49	49	59	60	0.0	0.0	—	0.1	—	0.1	—	0.1

Lukumäärä — Antal

TURUN JA PORIN LÄÄNI. - ÅBO OCH BJÖRNEBORGES LÄN		3356	12	2399	593	8325	6	11323	21458	13110	24827	22608	26869	100.0	100.0	100.0	100.0	100.0	100.0	100.0	100.0	100.0	100.0	100.0	100.0	100.0	100.0		
YHTEENSÄ - SUMMA - TOTAL		1775																											
YKSINÄISIÄ MIEHIÄ ILMAN LAPSIA - ENSAMMA MÄN UTAN BARN - SINGLE MEN WITHOUT CHILDREN		442	8	615	134	3702	1	4452	4452	4902	4247	4808	26.9	13.2	66.7	25.6	22.6	44.5	16.7	39.3	20.7	37.4	19.7						
LAPSIA HUOLLETTAVANA - MED BARN - WITH CHILDREN		13		29	3	37		69	205	82	241	193	237	0.7	1.1		1.2	0.5	0.4		0.6	1.0	0.6	1.0					
NAINATTOMIA NAISIA ILMAN LAPSIA - OGIFTA KVINNOR UTAN BARN - UNMARRIED WOMEN WITHOUT CHILDREN		234	3	215	39	699	3	956	956	1193	1059	1367	13.2	7.0	25.0	9.0	5.6	8.4	50.0	8.4	4.5	9.1	4.8						
LAPSIA HUOLLETTAVANA - MED BARN - WITH CHILDREN		70		105	46	200		351	828	421	982	875	1098	3.9	4.6		4.4	7.8	2.4		3.1	3.9	3.2	4.0					
MUITA YKSINÄISIÄ NAISIA ILMAN LAPSIA ANDRA ENSAMMA KVINNOR UTAN BARN - OTHER SINGLE WOMEN WITHOUT CHILDREN		347		381	62	1149	1	1593	1593	1940	1709	2164	19.5	10.3		15.9	10.5	13.8	16.7	14.1	7.4	14.8	7.8						
LAPSIA HUOLLETTAVANA - MED BARN - WITH CHILDREN		121	1	434	107	730	1	1272	3926	1394	4286	4177	4545	6.8	10.7	8.3	18.1	18.0	8.8	16.7	11.2	19.3	10.6	17.3					
AVIOPAREJA ILMAN LAPSIA - GIFTA PAR UTAN BARN - MARRIED COUPLES WITHOUT CHILDREN		239	478	180	55	577		812	1624	1051	2102	1876	2472	13.5	14.2		7.5	9.3	6.9		7.2	7.6	8.0	8.5					
LAPSIA HUOLLETTAVANA - MED BARN - WITH CHILDREN		308	1306	435	147	1230		1812	7868	2120	9174	8466	10170	17.4	38.9		18.1	24.8	14.8		16.0	36.7	16.2	37.0					
YKSINÄISIÄ ALLE 16-VUOTIAITA LAPSIA - ENSAMMA UNDER 16-ÅRIGA BARN - SINGLE UNDER 16-YEAR-OLD CHILDREN		1	1	5		1		6	6	7	7	6	8	0.1	0.0		0.2		0.0		0.1	0.0	0.1	0.0					
KAUPUNGIT JA KAUPPALAIT - STÄDER OCH KÖPINGAR - URBAN COMMUNES		1143	2171	1787	476	6518	3	8784	16354	9927	18525	16880	19536	100.0	100.0		100.0	100.0	100.0	100.0	100.0	100.0	100.0	100.0					
YKSINÄISIÄ MIEHIÄ ILMAN LAPSIA - ENSAMMA MÄN UTAN BARN - SINGLE MEN WITHOUT CHILDREN		306	306	496	114	3024	1	3635	3635	3941	3563	3951	26.8	14.1		27.8	23.9	46.4	33.3	41.4	22.2	39.7	21.3						
LAPSIA HUOLLETTAVANA - MED BARN - WITH CHILDREN		7	17	20	1	25		46	136	53	153	110	145	0.6	0.8		1.1	0.2	0.4		0.5	0.8	0.5	0.9					
NAINATTOMIA NAISIA ILMAN LAPSIA - OGIFTA KVINNOR UTAN BARN - UNMARRIED WOMEN WITHOUT CHILDREN		140	140	153	30	512		695	695	835	768	953	12.2	6.4		8.6	6.3	7.9		7.9	4.2	8.4	4.5						
LAPSIA HUOLLETTAVANA - MED BARN - WITH CHILDREN		61	135	79	36	169		284	664	345	799	686	867	5.3	6.2		4.4	7.6	2.6		3.2	4.1	3.5	4.3					
MUITA YKSINÄISIÄ NAISIA ILMAN LAPSIA ANDRA ENSAMMA KVINNOR UTAN BARN - OTHER SINGLE WOMEN WITHOUT CHILDREN		219	219	290	54	841	1	1186	1186	1405	1285	1552	19.2	10.1		16.2	11.3	12.9	33.3	13.5	7.3	14.2	7.6						
LAPSIA HUOLLETTAVANA - MED BARN - WITH CHILDREN		99	289	333	94	596	1	1024	3130	1123	3419	3255	3542	8.7	13.3		18.6	19.7	9.1	33.3	11.7	19.1	11.3	18.5					
AVIOPAREJA ILMAN LAPSIA - GIFTA PAR UTAN BARN - MARRIED COUPLES WITHOUT CHILDREN		109	218	111	33	392		536	1072	645	1290	1268	1536	9.5	10.0		6.2	6.9	6.0		6.1	6.6	6.5	7.0					
LAPSIA HUOLLETTAVANA - MED BARN - WITH CHILDREN		201	846	303	114	958		1375	5833	1576	6679	5940	6984	17.6	39.0		17.0	23.9	14.7		15.7	35.7	15.9	36.1					
YKSINÄISIÄ ALLE 16-VUOTIAITA LAPSIA - ENSAMMA UNDER 16-ÅRIGA BARN - SINGLE UNDER 16-YEAR-OLD CHILDREN		1	1	2		1		3	3	4	4	5	6	0.1	0.0		0.1		0.0		0.0	0.0	0.0	0.0					
MAALISKUNNAT - LANDSKMMUNER - RURAL COMMUNES		652	1185	12	612	117	1807	3	2539	5104	6302	5728	7333	100.0	100.0		100.0	100.0	100.0	100.0	100.0	100.0	100.0	100.0					
YKSINÄISIÄ MIEHIÄ ILMAN LAPSIA - ENSAMMA MÄN UTAN BARN - SINGLE MEN WITHOUT CHILDREN		136	136	119	20	678		817	817	961	684	857	21.5	11.5	66.7	19.4	17.1	37.5		32.2	16.0	30.2	15.2						
LAPSIA HUOLLETTAVANA - MED BARN - WITH CHILDREN		6	19	9	2	12		23	69	29	88	83	92	0.9	1.6		1.5	1.7	0.7		0.9	1.4	0.9	1.4					
NAINATTOMIA NAISIA ILMAN LAPSIA - OGIFTA KVINNOR UTAN BARN - UNMARRIED WOMEN WITHOUT CHILDREN		94	94	62	9	187	3	261	261	358	291	414	14.9	7.9	25.0	10.1	7.7	10.3	100.0	10.3	5.1	11.2	5.7						
LAPSIA HUOLLETTAVANA - MED BARN - WITH CHILDREN		9	19	26	10	31		67	164	76	183	189	231	1.4	1.6		4.2	8.5	1.7		2.6	3.2	2.4	2.9					
MUITA YKSINÄISIÄ NAISIA ILMAN LAPSIA ANDRA ENSAMMA KVINNOR UTAN BARN - OTHER SINGLE WOMEN WITHOUT CHILDREN		128	128	91	8	308		407	407	535	424	612	20.3	10.8		14.9	6.8	17.0		16.0	8.0	16.8	8.5						
LAPSIA HUOLLETTAVANA - MED BARN - WITH CHILDREN		22	69	1	101	134		248	796	271	867	922	1003	3.5	5.8	8.3	16.5	11.1	7.4		9.8	15.6	8.5	13.8					
AVIOPAREJA ILMAN LAPSIA - GIFTA PAR UTAN BARN - MARRIED COUPLES WITHOUT CHILDREN		130	260	69	22	185		276	552	406	812	608	936	20.6	21.9		11.3	18.8	10.2		10.9	10.8	12.8	12.9					
LAPSIA HUOLLETTAVANA - MED BARN - WITH CHILDREN		107	460	132	33	272		437	2035	544	2495	2526	3186	16.9	38.8		21.6	28.2	15.1		17.2	39.9	17.1	39.6					
YKSINÄISIÄ ALLE 16-VUOTIAITA LAPSIA - ENSAMMA UNDER 16-ÅRIGA BARN - SINGLE UNDER 16-YEAR-OLD CHILDREN		-	-	3		-		3	3	3	3	1	2	-	-		-	0.5		-	0.1	0.1	0.1	0.0					

3. JATK. — FORTS. — CONT.

Läni — Län	Laitosholto		Yksityis- koti- hoito		Kotivastus		Kotivastus		Edellinen vuosi		Laitosholto		Yksityis- koti- hoito		Kotivastus		Kotivastus		Henkilöitä kaikkiaan		Tapauksia kaikkiaan		Henkilöitä kaikkiaan	
	Yhteensä tapauksia	Henkilöitä	Yhteensä tapauksia	Henkilöitä	Säännöllinen	Hemunderstöid	Säännöllinen ja sen lisäksi laitoshoito	Regelbundet och anstaltsvård därrill	Tilapäinen	Art okänd	Yhteensä tapauksia	Fall sammanlagt	Yhteensä tapauksia	Henkilöitä	Säännöllinen	Hemunderstöid	Säännöllinen ja sen lisäksi laitoshoito	Regelbundet och anstaltsvård därrill	Tilapäinen	Laatu tuntematon	Art okänd	Yhteensä tapauksia	Fall sammanlagt	Henkilöitä

Perhetyyppi Familjetyyp	Laitosholto		Yksityis- koti- hoito		Kotivastus		Kotivastus		Edellinen vuosi		Laitosholto		Yksityis- koti- hoito		Kotivastus		Kotivastus		Henkilöitä kaikkiaan		Tapauksia kaikkiaan		Henkilöitä kaikkiaan		
	Yhteensä tapauksia	Henkilöitä	Yhteensä tapauksia	Henkilöitä	Säännöllinen	Hemunderstöid	Säännöllinen ja sen lisäksi laitoshoito	Regelbundet och anstaltsvård därrill	Tilapäinen	Art okänd	Yhteensä tapauksia	Fall sammanlagt	Yhteensä tapauksia	Henkilöitä	Säännöllinen	Hemunderstöid	Säännöllinen ja sen lisäksi laitoshoito	Regelbundet och anstaltsvård därrill	Tilapäinen	Laatu tuntematon	Art okänd	Yhteensä tapauksia	Fall sammanlagt	Henkilöitä	Tapauksia kaikkiaan
AHVENANMAA — ÄLAND																									
YHTEENSÄ — SUMMA — TOTAL	13	30	6	46	5	221	2	274	358	293	394	428	503	100.0	100.0	100.0	100.0	100.0	100.0	100.0	100.0	100.0	100.0	100.0	
YKSIÄINÄISIÄ MIEHIÄ ILMAN LAPSIA — ENSAMMA MÄN UTAN BARN — SINGLE MEN WITHOUT CHILDREN	3	3	2	13	2	160	1	176	176	181	181	155	165	23.1	10.0	33.3	28.3	40.0	72.4	50.0	64.2	49.2	61.8	65.9	
LAPSIA HUOLLETTAVANA — MED BARN — WITH CHILDREN				1		2		3	8	3	8	7	9				2.2		0.9		1.1	2.2	1.0	2.0	
NAITATTOMIA NAISIA ILMAN LAPSIA — OGIFTA KVINNOR UTAN BARN — UNMARRIED WOMEN WITHOUT CHILDREN	1	1	3	11	2	13		26	26	30	30	32	39	7.7	3.3	50.0	23.9	40.0	5.9		9.5	7.3	10.2	7.6	
LAPSIA HUOLLETTAVANA — MED BARN — WITH CHILDREN				2		5		7	17	7	17	35	35				4.3		2.3		2.6	4.7	2.4	4.3	
MUITA YKSIÄINÄISIÄ NAISIA ILMAN LAPSIA — ANDRA ENSAMMA KVINNOR UTAN BARN — OTHER SINGLE WOMEN WITHOUT CHILDREN	1	1	1	9		15	1	25	25	27	27	26	33	7.7	3.3	16.7	19.6		6.8	50.0	9.1	7.0	9.2	6.9	
LAPSIA HUOLLETTAVANA — MED BARN — WITH CHILDREN				6	1	6		13	37	13	37	56	56				13.0	20.0	2.7		4.7	10.3	4.4	9.4	
AVIOLAPPEJA ILMAN LAPSIA — GIFT PAR UTAN BARN — MARRIED COUPLES WITHOUT CHILDREN	4	8		3		6		9	18	13	26	26	46	30.8	26.7		6.5		2.7		3.3	5.0	4.4	6.6	
LAPSIA HUOLLETTAVANA — MED BARN — WITH CHILDREN	4	17		1		11		12	48	16	65	88	117	30.8	56.7		2.2		5.0		4.4	13.4	5.5	16.5	
YKSIÄINÄISIÄ ALLE 16-VUOTIAITA LAPSIA — ENSAMMA UNDER 16-ÅRIGA BARN — SINGLE UNDER 16-YEAR-OLD CHILDREN						3		3	3	3	3	3	3						1.4		1.1	0.8	1.0	0.8	
KAUPUNGIT JA KAUPPALAT — STÄDER OCH KÖPINGAR — URBAN COMMUNES	4	5		29	4	198	1	232	296	236	301	349	375	100.0	100.0		100.0	100.0	100.0	100.0	100.0	100.0	100.0	100.0	
YKSIÄINÄISIÄ MIEHIÄ ILMAN LAPSIA — ENSAMMA MÄN UTAN BARN — SINGLE MEN WITHOUT CHILDREN	2	2		10	1	154		165	165	167	167	138	143	50.0	40.0		34.5	25.0	77.8		71.1	55.7	70.8	55.5	
LAPSIA HUOLLETTAVANA — MED BARN — WITH CHILDREN				1		1		2	4	2	4	3	5				3.4		0.5		0.9	1.4	0.8	1.3	
NAITATTOMIA NAISIA ILMAN LAPSIA — OGIFTA KVINNOR UTAN BARN — UNMARRIED WOMEN WITHOUT CHILDREN	1	1		4	2	8		14	14	15	15	22	24	25.0	20.0		13.8	50.0	4.0		6.0	4.7	6.4	5.0	
LAPSIA HUOLLETTAVANA — MED BARN — WITH CHILDREN				1		4		5	12	5	12	30	30				3.4		2.0		2.2	4.1	2.1	4.0	
MUITA YKSIÄINÄISIÄ NAISIA ILMAN LAPSIA — ANDRA ENSAMMA KVINNOR UTAN BARN — OTHER SINGLE WOMEN WITHOUT CHILDREN				7		8		16	16	16	16	18	18				24.1		4.0	100.0	6.9	5.4	6.8	5.3	
LAPSIA HUOLLETTAVANA — MED BARN — WITH CHILDREN				3	1	6		10	27	10	27	48	48				10.3	25.0	3.0		4.3	9.1	4.2	9.0	
AVIOLAPPEJA ILMAN LAPSIA — GIFT PAR UTAN BARN — MARRIED COUPLES WITHOUT CHILDREN	1	2		2		4		6	12	7	14	20	24	25.0	40.0		6.9		2.0		2.6	4.1	3.0	4.7	
LAPSIA HUOLLETTAVANA — MED BARN — WITH CHILDREN				1		10		11	43	11	43	67	80				3.4		5.1		4.7	14.5	4.7	14.3	
YKSIÄINÄISIÄ ALLE 16-VUOTIAITA LAPSIA — ENSAMMA UNDER 16-ÅRIGA BARN — SINGLE UNDER 16-YEAR-OLD CHILDREN						3		3	3	3	3	3	3						1.5		1.3	1.0	1.3	1.0	

MAALISKUNNAT - LANDSKOMMUNER - RURAL COMMUNES	9	25	6	17	1	23	1	42	62	57	93	79	128	100.0	100.0	100.0	100.0	100.0	100.0	100.0	100.0	100.0	100.0	100.0	100.0	100.0
YKSINÄISIÄ MIEHIÄ ILMAN LAPSIA - ENSAMMA MÄN UTAN BARN - SINGLE MEN WITHOUT CHILDREN	1	1	2	3	1	6	1	11	11	14	14	17	22	11.1	4.0	33.3	17.6	100.0	26.1	100.0	26.2	17.7	24.6	15.1		
LAPSIDA HUOLLETTAVANA - MED BARN - WITH CHILDREN	-	-	-	-	-	1	-	1	4	1	4	4	4	-	-	-	-	-	4.3	-	2.4	6.5	1.8	4.3		
NAIMATTOMIA NAISSIA ILMAN LAPSIA - OGIFTA KVINNOR UTAN BARN - UNMARRIED WOMEN WITHOUT CHILDREN	-	3	7	-	5	-	12	12	15	15	15	10	15	-	-	50.0	41.2	-	21.7	-	28.6	19.4	26.3	16.1		
LAPSIDA HUOLLETTAVANA - MED BARN - WITH CHILDREN	-	-	-	1	-	1	-	2	5	2	5	5	5	-	-	-	5.9	-	4.3	-	4.8	8.1	3.5	5.6		
MUITA YKSINÄISIÄ NAISSIA ILMAN LAPSIA ANDRA ENSAMMA KVINNOR UTAN BARN - OTHER SINGLE WOMEN WITHOUT CHILDREN	1	1	1	2	-	7	-	9	9	11	11	8	15	11.1	4.0	16.7	11.8	-	30.6	-	21.4	14.5	19.3	11.8		
LAPSIDA HUOLLETTAVANA - MED BARN - WITH CHILDREN	-	-	-	3	-	-	-	3	10	3	10	8	8	-	-	-	17.6	-	-	-	7.1	16.1	5.3	10.8		
AVIOPAREJA ILMAN LAPSIA - GIFTA PAR UTAN BARN - MARRIED COUPLES WITHOUT CHILDREN	3	6	-	1	-	2	-	3	6	6	12	6	22	33.3	24.0	-	5.9	-	8.7	-	7.1	9.7	10.5	12.9		
LAPSIDA HUOLLETTAVANA - MED BARN - WITH CHILDREN	4	17	-	-	-	1	-	1	5	5	22	21	37	44.4	68.0	-	-	-	4.3	-	2.4	8.1	8.9	23.7		
YKSINÄISIÄ ALLE 16-VUOTIAITA LAPSIA ENSAMMA UNDER 16-ÅRIGA BARN - SINGLE UNDER 16-YEAR-OLD CHILDREN ..	-	-	-	-	-	-	-	-	-	-	-	-	-	-	-	-	-	-	-	-	-	-	-	-		
HÄMEEN LÄÄNI - TAVASTEHUS LÄN																										
YHTEENSÄ - SUMMA - TOTAL	1327	2618	8	4042	841	8377	12	13272	26406	14607	29033	27760	31663	100.0	100.0	100.0	100.0	100.0	100.0	100.0	100.0	100.0	100.0	100.0	100.0	100.0
YKSINÄISIÄ MIEHIÄ ILMAN LAPSIA - ENSAMMA MÄN UTAN BARN - SINGLE MEN WITHOUT CHILDREN	284	284	3	1419	174	3563	6	5162	5162	5449	5449	5518	5916	21.4	10.8	37.5	35.1	20.7	42.5	50.0	38.9	19.5	37.3	18.8		
LAPSIDA HUOLLETTAVANA - MED BARN - WITH CHILDREN	6	16	-	43	8	35	-	86	242	92	258	255	273	0.5	0.6	-	1.1	1.0	0.4	-	0.6	0.9	0.6	0.9		
NAIMATTOMIA NAISSIA ILMAN LAPSIA - OGIFTA KVINNOR UTAN BARN - UNMARRIED WOMEN WITHOUT CHILDREN	174	174	3	278	54	761	-	1093	1093	1270	1270	1166	1422	13.1	6.6	37.5	6.9	6.4	5.1	-	8.2	4.1	8.7	4.4		
LAPSIDA HUOLLETTAVANA - MED BARN - WITH CHILDREN	73	157	-	159	61	227	-	447	1064	520	1221	1114	1336	5.5	6.0	-	3.9	7.3	2.7	-	3.4	4.0	3.5	4.2		
MUITA YKSINÄISIÄ NAISSIA ILMAN LAPSIA ANDRA ENSAMMA KVINNOR UTAN BARN - OTHER SINGLE WOMEN WITHOUT CHILDREN	263	263	1	400	68	1028	1	1497	1497	1761	1761	1676	2085	19.8	10.0	12.5	9.9	8.1	12.3	8.3	11.3	5.7	12.1	6.1		
LAPSIDA HUOLLETTAVANA - MED BARN - WITH CHILDREN	109	320	-	684	177	905	2	1768	5257	1877	5577	5612	6094	8.2	12.2	-	16.9	21.0	10.8	16.7	13.3	19.9	12.9	19.2		
AVIOPAREJA ILMAN LAPSIA - GIFTA PAR UTAN BARN - MARRIED COUPLES WITHOUT CHILDREN	171	342	1	181	49	516	-	746	1492	918	1836	1534	1954	12.9	13.1	12.5	4.5	5.8	6.2	-	5.6	5.7	6.3	6.3		
LAPSIDA HUOLLETTAVANA - MED BARN - WITH CHILDREN	247	1062	-	876	250	1338	3	2467	10593	2714	11655	10875	12573	18.6	40.6	-	21.7	29.7	16.0	25.0	18.6	40.1	18.6	40.1		
YKSINÄISIÄ ALLE 16-VUOTIAITA LAPSIA ENSAMMA UNDER 16-ÅRIGA BARN - SINGLE UNDER 16-YEAR-OLD CHILDREN ..	-	-	-	-	2	-	4	-	6	6	6	10	10	-	-	-	0.0	-	0.0	-	0.0	0.0	0.0	0.0		
KAUPUNGIT JA KAUPPALAT - STÄDER OCH KÖPINGAR - URBAN COMMUNES	845	1597	-	3359	728	6346	9	10442	20190	11287	21787	21215	23550	100.0	100.0	100.0	100.0	100.0	100.0	100.0	100.0	100.0	100.0	100.0	100.0	100.0
YKSINÄISIÄ MIEHIÄ ILMAN LAPSIA - ENSAMMA MÄN UTAN BARN - SINGLE MEN WITHOUT CHILDREN	185	185	-	1306	166	2878	5	4355	4355	4540	4540	4699	4968	21.9	11.6	-	38.9	22.8	45.4	55.6	41.7	21.6	40.2	20.8		
LAPSIDA HUOLLETTAVANA - MED BARN - WITH CHILDREN	5	14	-	32	6	24	-	62	163	67	177	179	193	0.6	0.9	-	1.0	0.8	0.4	-	0.6	0.8	0.6	0.8		
NAIMATTOMIA NAISSIA ILMAN LAPSIA - OGIFTA KVINNOR UTAN BARN - UNMARRIED WOMEN WITHOUT CHILDREN	115	115	-	226	50	576	-	852	852	967	967	918	1085	13.6	7.2	-	6.7	6.9	9.1	-	8.2	4.2	8.6	4.4		
LAPSIDA HUOLLETTAVANA - MED BARN - WITH CHILDREN	54	114	-	116	55	173	-	344	810	398	924	831	983	6.4	7.1	-	3.5	7.6	2.7	-	3.3	4.0	3.5	4.2		
MUITA YKSINÄISIÄ NAISSIA ILMAN LAPSIA ANDRA ENSAMMA KVINNOR UTAN BARN - OTHER SINGLE WOMEN WITHOUT CHILDREN	189	189	-	325	58	720	1	1104	1104	1293	1293	1253	1556	22.4	11.8	-	9.7	8.0	11.3	11.1	10.6	5.5	11.5	5.9		
LAPSIDA HUOLLETTAVANA - MED BARN - WITH CHILDREN	83	248	-	549	152	707	1	1409	4165	1492	4413	4417	4763	9.8	15.5	-	16.3	20.9	11.1	11.1	13.5	20.6	13.2	20.3		
AVIOPAREJA ILMAN LAPSIA - GIFTA PAR UTAN BARN - MARRIED COUPLES WITHOUT CHILDREN	78	156	-	132	31	317	-	480	960	558	1116	970	1172	9.2	9.8	-	3.9	4.3	5.0	-	4.6	4.8	4.9	5.1		
LAPSIDA HUOLLETTAVANA - MED BARN - WITH CHILDREN	136	576	-	672	210	947	2	1831	7776	1967	8352	7941	8823	16.1	36.1	-	20.0	28.8	14.9	22.2	17.5	38.5	17.4	38.3		
YKSINÄISIÄ ALLE 16-VUOTIAITA LAPSIA ENSAMMA UNDER 16-ÅRIGA BARN - SINGLE UNDER 16-YEAR-OLD CHILDREN ..	-	-	-	1	-	4	-	5	5	5	5	7	7	-	-	-	0.0	-	0.1	-	0.0	0.0	0.0	0.0		

3. JATK. — FORTS. — CONT.

Lääni — Län Perhetyyppi Familjetyyp	Laitoshoito			Kotilavustus			Edellinen vuosi			Yhteensä tapauksia Fall sammantägt	Henkilöitä Personer	Tapauksia kaikkiaan Fall inalles	Henkilöitä kaikkiaan Personer inalles												
	Anstaltsvärd		Hemunderstöd		Föregående år		Kotilavustus- tapauksissa henkilöitä Personer i hemunderstöd	Kotilavustus- tapauksissa henkilöitä Personer i hemunderstöd	Yhteensä tapauksia Fall sammantägt					Henkilöitä Personer	Tapauksia kaikkiaan Fall inalles	Henkilöitä kaikkiaan Personer inalles									
	Yhteensä tapauksia Fall sammantägt	Henkilöitä Personer	Sääntölinen Regelbunden	Sääntölinen ja sen lisäksi Regelbunden och anstaltsvärd därtill	Tilapäinen Tillfälligt	Laitoshoito Anstaltsvärd											Yhteensä tapauksia Fall sammantägt	Henkilöitä Personer							
																			Yksityis- hoito Vård i enskilt hem	Yksityis- hoito Vård i enskilt hem					
	482	1021	8	683	113	2031	3	2830	6216	3320	7246	6545	8113	100.0	100.0	100.0	100.0	100.0	100.0	100.0	100.0	100.0	100.0		
MAALAIKKUNNAT — LÄNDSKOMMUNER — RURAL COMMUNITES																									
YKSINÄISIÄ MIEHIÄ ILMAN LAPSIA — ENSAMMA MÄN UTAN BARN — SINGLE MEN WITHOUT CHILDREN	99	99	3	113	8	685	1	807	807	909	909	819	948	20.5	9.7	37.5	16.5	7.1	33.7	33.3	28.5	13.0	27.4	12.5	
LAPSIA HUOLLETTAVANA — MED BARN — WITH CHILDREN	1	2	—	11	2	11	—	24	79	25	81	76	80	0.2	0.2	—	1.6	1.8	0.5	—	0.8	1.3	0.8	1.1	
NAIMATTOMIA NAINIA ILMAN LAPSIA — OGIFTA KVINNOR UTAN BARN — UNMARRIED WOMEN WITHOUT CHILDREN	59	59	3	52	4	185	—	241	241	303	303	248	337	12.2	5.8	37.5	7.6	3.5	9.1	—	8.5	3.9	9.1	4.2	
LAPSIA HUOLLETTAVANA — MED BARN — WITH CHILDREN	19	43	—	43	6	54	—	103	254	122	297	283	353	3.9	4.2	—	6.3	5.3	2.7	—	3.6	4.1	3.7	4.1	
MUITA YKSINÄISIÄ NAINIA ILMAN LAPSIA — ANDRA ENSAMMA KVINNOR UTAN BARN — OTHER SINGLE WOMEN WITHOUT CHILDREN	74	74	1	75	10	308	—	393	393	468	468	423	529	15.4	7.2	12.5	11.0	8.8	15.2	—	13.9	6.3	14.1	6.5	
LAPSIA HUOLLETTAVANA — MED BARN — WITH CHILDREN	26	72	—	135	25	198	1	359	1092	385	1164	1195	1331	5.4	7.1	—	19.8	22.1	9.7	33.3	12.7	17.6	11.6	16.1	
AVIOPAREJA ILMAN LAPSIA — GIFTA PAR UTAN BARN — MARRIED COUPLES WITHOUT CHILDREN	93	186	1	49	18	199	—	266	532	360	720	564	782	19.3	18.2	12.5	7.2	15.9	9.8	—	9.4	8.6	10.8	9.9	
LAPSIA HUOLLETTAVANA — MED BARN — WITH CHILDREN	111	486	—	204	40	391	1	636	2817	747	3303	2934	3750	23.0	47.6	—	29.9	35.4	19.3	33.3	22.5	45.3	22.5	45.6	
YKSINÄISIÄ ALLE 16-VUOTIAITA LAPSIA ENSAMMA UNDER 16-ÅRIGA BARN — SINGLE UNDER 16-YEAR-OLD CHILDREN	—	—	—	1	—	—	—	1	1	1	1	3	4	—	—	—	0.1	—	—	—	—	0.0	0.0	0.0	0.0
Yhteensä — SUMMA — TOTAL	668	1238	6	1371	259	4133	8	5771	10826	6445	12070	11141	12802	100.0	100.0	100.0	100.0	100.0	100.0	100.0	100.0	100.0	100.0	100.0	
YKSINÄISIÄ MIEHIÄ ILMAN LAPSIA — ENSAMMA MÄN UTAN BARN — SINGLE MEN WITHOUT CHILDREN	171	171	4	458	57	1807	2	2324	2324	2499	2499	2223	2450	25.6	13.8	66.7	33.4	22.0	43.7	25.0	40.3	21.5	38.8	20.7	
LAPSIA HUOLLETTAVANA — MED BARN — WITH CHILDREN	3	11	—	16	3	22	—	41	118	44	129	119	136	0.4	0.9	—	1.2	1.2	0.5	—	0.7	1.1	0.7	1.1	
NAIMATTOMIA NAINIA ILMAN LAPSIA — OGIFTA KVINNOR UTAN BARN — UNMARRIED WOMEN WITHOUT CHILDREN	77	77	2	103	11	310	—	424	424	503	503	438	548	11.5	6.2	33.3	7.5	4.2	7.5	—	7.3	3.9	7.8	4.2	
LAPSIA HUOLLETTAVANA — MED BARN — WITH CHILDREN	28	58	—	63	17	75	—	155	381	183	439	420	469	4.2	4.7	—	4.6	6.6	1.8	—	2.7	3.5	2.8	3.6	
MUITA YKSINÄISIÄ NAINIA ILMAN LAPSIA — ANDRA ENSAMMA KVINNOR UTAN BARN — OTHER SINGLE WOMEN WITHOUT CHILDREN	137	137	—	130	39	599	2	770	770	907	907	842	1042	20.5	11.1	—	9.5	15.1	14.5	25.0	13.3	7.1	14.1	7.5	
LAPSIA HUOLLETTAVANA — MED BARN — WITH CHILDREN	63	187	—	248	54	371	—	673	1990	736	2177	2282	2490	9.4	15.1	—	18.1	20.8	9.0	—	11.7	18.4	11.4	18.0	
AVIOPAREJA ILMAN LAPSIA — GIFTA PAR UTAN BARN — MARRIED COUPLES WITHOUT CHILDREN	87	174	—	76	18	330	2	426	852	513	1026	828	1076	13.0	14.1	—	5.5	6.9	8.0	25.0	7.4	7.9	8.0	8.5	
LAPSIA HUOLLETTAVANA — MED BARN — WITH CHILDREN	102	423	—	275	60	612	2	949	3958	1051	4381	3985	4587	15.3	34.2	—	20.1	23.2	14.8	25.0	16.4	36.6	16.3	36.3	
YKSINÄISIÄ ALLE 16-VUOTIAITA LAPSIA ENSAMMA UNDER 16-ÅRIGA BARN — SINGLE UNDER 16-YEAR-OLD CHILDREN	—	—	—	2	—	7	—	9	9	9	9	4	4	—	—	—	0.1	—	0.2	—	—	0.1	0.1	0.1	

KAUPUNGI JA KAUPPALAT - STÄDER OCH KÖPINGAR - URBAN COMMUNES		524	986	1	1170	237	3578	4	4989	9147	5514	10134	8725	9860	100.0	100.0	100.0	100.0	100.0	100.0	100.0	100.0	100.0	100.0	100.0	100.0	
YKSINÄISIÄ MIEHIÄ ILMAN LAPSIA - ENSAMMA MÄN UTAN BARN - SINGLE MEN WITHOUT CHILDREN		125	412	55	1587	2	2056	2056	2181	1866	2181	1866	2019	23.9	12.7	-	35.2	23.2	44.4	50.0	41.2	22.5	39.6	21.5			
LAPSIÄ HUOLLETTAVANA - MED BARN - WITH CHILDREN		2	6	3	18	-	37	107	39	113	101	112	112	0.4	0.6	-	1.4	1.3	0.5	-	0.7	1.2	0.7	1.1			
NAIMATTOMIA NAISIA ILMAN LAPSIA - OGLIGA KVINNOOR UTAN BARN - UNMARRIED WOMEN WITHOUT CHILDREN		60	1	89	11	267	-	367	428	347	428	347	418	11.5	6.1	100.0	7.6	6.6	7.5	-	7.4	4.0	7.8	4.2			
LAPSIÄ HUOLLETTAVANA - MED BARN - WITH CHILDREN		24	50	54	17	67	-	138	162	388	162	388	369	4.6	5.1	-	4.6	7.2	1.9	-	2.8	3.7	2.9	3.8			
MUITA YKSINÄISIÄ NAISIA ILMAN LAPSIA - ANDRA ENSAMMA KVINNER UTAN BARN - OTHER SINGLE WOMEN WITHOUT CHILDREN		110	110	35	509	1	662	662	772	695	772	695	850	21.0	11.2	-	10.0	14.8	14.2	25.0	13.3	7.2	14.0	7.6			
LAPSIÄ HUOLLETTAVANA - MED BARN - WITH CHILDREN		55	164	217	51	337	-	605	1766	660	1930	1879	2053	10.5	16.6	-	18.5	21.5	9.4	-	12.1	19.3	12.0	19.0			
AVIOPAREJA ILMAN LAPSIA - GIFTA PAR UTAN BARN - MARRIED COUPLES WITHOUT CHILDREN		65	130	60	16	270	-	346	692	411	822	608	762	12.4	13.2	-	5.1	6.8	7.5	-	6.9	7.6	7.5	8.1			
LAPSIÄ HUOLLETTAVANA - MED BARN - WITH CHILDREN		83	341	203	49	518	1	771	3152	854	3493	2890	3273	15.8	34.6	-	17.4	20.7	14.5	25.0	15.5	34.5	15.5	34.5			
YKSINÄISIÄ ALLE 16-VUOTIAITA LAPSIA - ENSAMMA UNDER 16-ÅRIGA BARN - SINGLE UNDER 16-YEAR-OLD CHILDREN		-	-	2	-	5	-	7	7	7	7	4	4	-	-	-	0.2	-	0.1	-	0.1	0.1	0.1	0.1			
MAALAIKKUNNAT - LANUSKOMMUNER - RURAL COMMUNES		144	252	5	201	22	555	4	782	1679	931	1936	2416	2942	100.0	100.0	100.0	100.0	100.0	100.0	100.0	100.0	100.0	100.0	100.0	100.0	
YKSINÄISIÄ MIEHIÄ ILMAN LAPSIA - ENSAMMA MÄN UTAN BARN - SINGLE MEN WITHOUT CHILDREN		46	46	4	46	2	220	-	268	268	318	318	357	431	31.9	18.3	80.0	22.9	9.1	39.6	-	34.3	16.0	34.2	16.4		
LAPSIÄ HUOLLETTAVANA - MED BARN - WITH CHILDREN		1	5	-	-	4	-	4	11	5	16	18	24	0.7	2.0	-	-	-	0.7	-	0.5	0.7	0.5	0.8			
NAIMATTOMIA NAISIA ILMAN LAPSIA - OGLIGA KVINNOOR UTAN BARN - UNMARRIED WOMEN WITHOUT CHILDREN		17	17	1	14	-	43	-	57	57	75	91	130	11.8	6.7	20.0	7.0	-	7.7	-	7.3	3.4	8.1	3.9			
LAPSIÄ HUOLLETTAVANA - MED BARN - WITH CHILDREN		4	8	-	9	-	8	-	17	43	21	51	85	1.0	2.8	3.2	-	4.5	-	1.4	-	2.2	2.6	2.3	2.6		
MUITA YKSINÄISIÄ NAISIA ILMAN LAPSIA - ANDRA ENSAMMA KVINNER UTAN BARN - OTHER SINGLE WOMEN WITHOUT CHILDREN		27	27	-	13	4	90	1	108	108	135	147	192	18.8	10.7	-	6.5	18.2	16.2	25.0	13.8	6.4	14.5	7.0			
LAPSIÄ HUOLLETTAVANA - MED BARN - WITH CHILDREN		8	23	-	31	3	34	-	68	224	76	247	403	5.6	9.1	-	15.4	13.6	6.1	-	8.7	13.3	8.2	12.8			
AVIOPAREJA ILMAN LAPSIA - GIFTA PAR UTAN BARN - MARRIED COUPLES WITHOUT CHILDREN		22	44	-	16	2	60	2	80	160	102	204	220	15.3	17.5	-	8.0	9.1	10.6	50.0	10.2	9.5	11.9	10.5			
LAPSIÄ HUOLLETTAVANA - MED BARN - WITH CHILDREN		19	82	-	72	11	94	1	178	806	197	888	1095	13.2	32.5	-	35.8	50.0	16.9	25.0	22.8	48.0	21.2	45.9			
YKSINÄISIÄ ALLE 16-VUOTIAITA LAPSIA - ENSAMMA UNDER 16-ÅRIGA BARN - SINGLE UNDER 16-YEAR-OLD CHILDREN		-	-	-	-	2	-	2	2	2	2	2	-	-	-	-	0.4	-	0.4	-	0.3	0.1	0.2	0.1			
MIKKELIN LÄÄNI - ST MICHEL'S LÄN		476	1013	1	704	171	2741	4	3620	7943	4097	8957	9147	10517	100.0	100.0	100.0	100.0	100.0	100.0	100.0	100.0	100.0	100.0	100.0	100.0	
YHTEENSÄ - SUMMA - TOTAL		123	123	-	156	22	1091	-	1269	1269	1392	1392	1566	25.8	12.1	-	22.2	12.9	39.8	-	35.1	16.0	34.0	15.5			
YKSINÄISIÄ MIEHIÄ ILMAN LAPSIA - ENSAMMA MÄN UTAN BARN - SINGLE MEN WITHOUT CHILDREN		1	4	-	9	-	16	-	25	72	26	76	71	75	0.2	0.4	-	1.3	-	0.6	-	0.7	0.9	0.6	0.8		
LAPSIÄ HUOLLETTAVANA - MED BARN - WITH CHILDREN		54	54	1	53	6	231	1	291	291	346	305	385	11.3	5.3	100.0	7.5	3.5	8.4	25.0	8.0	3.7	8.4	3.9			
NAIMATTOMIA NAISIA ILMAN LAPSIA - OGLIGA KVINNOOR UTAN BARN - UNMARRIED WOMEN WITHOUT CHILDREN		11	23	-	31	12	65	-	108	256	119	279	305	3.40	2.3	2.3	-	4.4	7.0	2.4	-	3.0	3.2	2.9	3.1		
LAPSIÄ HUOLLETTAVANA - MED BARN - WITH CHILDREN		74	74	-	73	13	330	2	418	418	492	464	554	15.5	7.3	-	10.4	7.6	12.0	50.0	11.5	5.3	12.0	5.5			
MUITA YKSINÄISIÄ NAISIA ILMAN LAPSIA - ANDRA ENSAMMA KVINNER UTAN BARN - OTHER SINGLE WOMEN WITHOUT CHILDREN		24	71	-	143	33	252	-	428	1394	452	1465	1449	5.0	7.0	-	20.3	19.3	9.2	-	11.8	17.6	11.0	16.4			
LAPSIÄ HUOLLETTAVANA - MED BARN - WITH CHILDREN		74	148	-	32	14	215	1	262	524	336	672	662	8.0	15.5	14.6	-	4.5	8.2	7.8	25.0	7.2	6.6	8.2	7.5		
AVIOPAREJA ILMAN LAPSIA - GIFTA PAR UTAN BARN - MARRIED COUPLES WITHOUT CHILDREN		115	516	-	205	71	538	-	814	3714	929	4230	4496	5190	24.2	50.9	-	29.1	41.5	19.6	-	22.5	46.8	22.7	47.2		
LAPSIÄ HUOLLETTAVANA - MED BARN - WITH CHILDREN		-	-	-	2	-	3	-	5	5	5	3	4	-	-	-	0.3	-	0.1	-	0.1	0.1	0.1	0.1			
YKSINÄISIÄ ALLE 16-VUOTIAITA LAPSIA - ENSAMMA UNDER 16-ÅRIGA BARN - SINGLE UNDER 16-YEAR-OLD CHILDREN		-	-	-	2	-	3	-	5	5	3	4	-	-	-	-	0.3	-	0.1	-	0.1	0.1	0.1	0.1			

3. JATK. — FORTS. — CONT.

Lääh — Län	Perhetyyppi Familjety	Laitoshoito Anstaltsvård		Kotiavustus Hemundersöd		Kotiavustus Hemundersöd		Laitoshoito Anstaltsvård		Kotiavustus Hemundersöd		Kotiavustus Hemundersöd		Laitoshoito Anstaltsvård		Henkilöitä Personer	Henkilöitä Personer	Henkilöitä Personer	Henkilöitä Personer
		Fall sammanlagt	Yhteensä tapauksia Fall sammanlagt	Art okänd Laitoshoito	Tilifällig Regelbundet och anstaltsvård där till	Säännöllinen Regelbundet	Säännöllinen Regelbundet ja sen lisäksi laitoshoido	Yksityis- koti- hoito Vård i enskilt hem	Henkilöitä Personer	Yhteensä tapauksia Fall sammanlagt	Henkilöitä Personer	Yhteensä tapauksia Fall sammanlagt	Henkilöitä Personer	Yhteensä tapauksia Fall sammanlagt	Henkilöitä Personer				
																Lukumäärä	Antal	Lukumäärä	Antal

MIKKELIN LÄÄNI — ST MICHEL'S LÄN

MIKKELIN LÄÄNI — ST MICHEL'S LÄN																			
KAUPUNGIT JA KAUPPALAIT — STÄDER OCH KÖPINGAR — URBAN COMMUNES																			
YKSIÄNÄISIÄ MIEHIÄ ILMAN LAPSIA — ENSAMMA MÄN UTAN BARN — SINGLE MEN WITHOUT CHILDREN	175	350	-	669	119	1441	3	2032	4413	2207	4763	4898	5380	100.0	100.0	100.0	100.0	100.0	100.0
LAPSI HUULETTAVANA — MED BARN — WITH CHILDREN	43	86	-	108	13	618	-	739	739	782	782	759	813	24.6	12.3	-	23.0	10.9	42.9
NAIAT TONIA NAISIA ILMAN LAPSIA — UGIFTA KVINNOR UTAN BARN — UNMARRIED WOMEN WITHOUT CHILDREN	1	2	-	4	-	10	-	14	36	15	40	43	45	0.6	1.1	-	0.9	-	0.7
LAPSI HUULETTAVANA — MED BARN — WITH CHILDREN	23	46	-	40	4	116	1	161	161	184	184	166	205	13.1	6.6	-	8.5	3.4	8.0
MUITA YKSIÄNÄISIÄ NAISIA ILMAN LAPSIA — ANDRA ENSAMMA KVINNOR UTAN BARN — OTHER SINGLE WOMEN WITHOUT CHILDREN	7	14	-	22	11	45	-	78	177	85	192	194	214	4.0	4.3	-	4.7	9.2	3.1
LAPSI HUULETTAVANA — MED BARN — WITH CHILDREN	30	60	-	41	10	145	1	197	197	227	227	222	255	17.1	8.6	-	8.7	8.4	10.1
AVIOPAREJA ILMAN LAPSIA — GIFTA PAR UTAN BARN — MARRIED COUPLES WITHOUT CHILDREN	10	20	-	107	23	158	-	288	917	298	948	948	1002	5.7	8.9	-	22.8	19.3	11.0
LAPSI HUULETTAVANA — MED BARN — WITH CHILDREN	28	56	-	15	10	66	1	92	184	120	240	270	348	16.0	16.0	-	3.2	8.4	4.6
YKSIÄNÄISIÄ ALLE 16-VUOTIAITA LAPSIA — ENSAMMA UNDER 16-ÅRIGA BARN — SINGLE UNDER 16-YEAR-OLD CHILDREN ..	33	66	-	131	48	203	-	462	2001	495	2149	2294	2496	18.9	42.3	-	27.5	40.3	19.6
MALAIKSUNNAT — LÄRDSKUMNER — RURAL COMMUNES	301	602	1	235	52	1300	1	1588	3530	1890	4194	4249	5137	100.0	100.0	100.0	100.0	100.0	100.0
YKSIÄNÄISIÄ MIEHIÄ ILMAN LAPSIA — ENSAMMA MÄN UTAN BARN — SINGLE MEN WITHOUT CHILDREN	80	160	-	40	9	473	-	530	530	610	610	633	753	26.6	12.1	-	20.4	17.3	36.4
LAPSI HUULETTAVANA — MED BARN — WITH CHILDREN	-	-	-	5	-	6	-	11	36	11	36	28	30	-	-	-	2.1	-	0.5
NAIAT TONIA NAISIA ILMAN LAPSIA — UGIFTA KVINNOR UTAN BARN — UNMARRIED WOMEN WITHOUT CHILDREN	31	62	-	13	2	115	-	130	130	162	162	139	180	10.3	4.7	100.0	5.5	3.8	8.8
LAPSI HUULETTAVANA — MED BARN — WITH CHILDREN	4	8	-	9	1	20	-	30	79	34	87	111	126	1.3	1.2	-	3.8	1.9	1.5
MUITA YKSIÄNÄISIÄ NAISIA ILMAN LAPSIA — ANDRA ENSAMMA KVINNOR UTAN BARN — OTHER SINGLE WOMEN WITHOUT CHILDREN ..	44	88	-	32	3	185	1	221	221	265	265	242	299	14.6	6.6	-	13.6	5.8	14.2
LAPSI HUULETTAVANA — MED BARN — WITH CHILDREN	14	28	-	36	10	94	-	140	477	154	517	501	541	4.7	6.0	-	15.3	19.2	7.2
AVIOPAREJA ILMAN LAPSIA — GIFTA PAR UTAN BARN — MARRIED COUPLES WITHOUT CHILDREN	46	92	-	17	4	149	-	170	340	216	432	392	512	15.3	13.9	-	7.2	7.7	11.5
LAPSI HUULETTAVANA — MED BARN — WITH CHILDREN	82	164	-	74	23	255	-	352	1713	434	2081	2202	2694	27.2	55.5	-	31.5	46.2	19.6
YKSIÄNÄISIÄ ALLE 16-VUOTIAITA LAPSIA — ENSAMMA UNDER 16-ÅRIGA BARN — SINGLE UNDER 16-YEAR-OLD CHILDREN ..	-	-	-	1	-	3	-	4	4	4	4	1	2	-	-	-	0.4	-	0.2

MIKKELIN LÄÄNI — ST MICHEL'S LÄN																			
KAUPUNGIT JA KAUPPALAIT — STÄDER OCH KÖPINGAR — URBAN COMMUNES																			
YKSIÄNÄISIÄ MIEHIÄ ILMAN LAPSIA — ENSAMMA MÄN UTAN BARN — SINGLE MEN WITHOUT CHILDREN	175	350	-	669	119	1441	3	2032	4413	2207	4763	4898	5380	100.0	100.0	100.0	100.0	100.0	100.0
LAPSI HUULETTAVANA — MED BARN — WITH CHILDREN	43	86	-	108	13	618	-	739	739	782	782	759	813	24.6	12.3	-	23.0	10.9	42.9
NAIAT TONIA NAISIA ILMAN LAPSIA — UGIFTA KVINNOR UTAN BARN — UNMARRIED WOMEN WITHOUT CHILDREN	1	2	-	4	-	10	-	14	36	15	40	43	45	0.6	1.1	-	0.9	-	0.7
LAPSI HUULETTAVANA — MED BARN — WITH CHILDREN	23	46	-	40	4	116	1	161	161	184	184	166	205	13.1	6.6	-	8.5	3.4	8.0
MUITA YKSIÄNÄISIÄ NAISIA ILMAN LAPSIA — ANDRA ENSAMMA KVINNOR UTAN BARN — OTHER SINGLE WOMEN WITHOUT CHILDREN ..	7	14	-	22	11	45	-	78	177	85	192	194	214	4.0	4.3	-	4.7	9.2	3.1
LAPSI HUULETTAVANA — MED BARN — WITH CHILDREN	30	60	-	41	10	145	1	197	197	227	227	222	255	17.1	8.6	-	8.7	8.4	10.1
AVIOPAREJA ILMAN LAPSIA — GIFTA PAR UTAN BARN — MARRIED COUPLES WITHOUT CHILDREN	10	20	-	107	23	158	-	288	917	298	948	948	1002	5.7	8.9	-	22.8	19.3	11.0
LAPSI HUULETTAVANA — MED BARN — WITH CHILDREN	28	56	-	15	10	66	1	92	184	120	240	270	348	16.0	16.0	-	3.2	8.4	4.6
YKSIÄNÄISIÄ ALLE 16-VUOTIAITA LAPSIA — ENSAMMA UNDER 16-ÅRIGA BARN — SINGLE UNDER 16-YEAR-OLD CHILDREN ..	33	66	-	131	48	203	-	462	2001	495	2149	2294	2496	18.9	42.3	-	27.5	40.3	19.6
MALAIKSUNNAT — LÄRDSKUMNER — RURAL COMMUNES	301	602	1	235	52	1300	1	1588	3530	1890	4194	4249	5137	100.0	100.0	100.0	100.0	100.0	100.0
YKSIÄNÄISIÄ MIEHIÄ ILMAN LAPSIA — ENSAMMA MÄN UTAN BARN — SINGLE MEN WITHOUT CHILDREN	80	160	-	40	9	473	-	530	530	610	610	633	753	26.6	12.1	-	20.4	17.3	36.4
LAPSI HUULETTAVANA — MED BARN — WITH CHILDREN	-	-	-	5	-	6	-	11	36	11	36	28	30	-	-	-	2.1	-	0.5
NAIAT TONIA NAISIA ILMAN LAPSIA — UGIFTA KVINNOR UTAN BARN — UNMARRIED WOMEN WITHOUT CHILDREN	31	62	-	13	2	115	-	130	130	162	162	139	180	10.3	4.7	100.0	5.5	3.8	8.8
LAPSI HUULETTAVANA — MED BARN — WITH CHILDREN	4	8	-	9	1	20	-	30	79	34	87	111	126	1.3	1.2	-	3.8	1.9	1.5
MUITA YKSIÄNÄISIÄ NAISIA ILMAN LAPSIA — ANDRA ENSAMMA KVINNOR UTAN BARN — OTHER SINGLE WOMEN WITHOUT CHILDREN ..	44	88	-	32	3	185	1	221	221	265	265	242	299	14.6	6.6	-	13.6	5.8	14.2
LAPSI HUULETTAVANA — MED BARN — WITH CHILDREN	14	28	-	36	10	94	-	140	477	154	517	501	541	4.7	6.0	-	15.3	19.2	7.2
AVIOPAREJA ILMAN LAPSIA — GIFTA PAR UTAN BARN — MARRIED COUPLES WITHOUT CHILDREN	46	92	-	17	4	149	-	170	340	216	432	392	512	15.3	13.9	-	7.2	7.7	11.5
LAPSI HUULETTAVANA — MED BARN — WITH CHILDREN	82	164	-	74	23	255	-	352	1713	434	2081	2202	2694	27.2	55.5	-	31.5	46.2	19.6
YKSIÄNÄISIÄ ALLE 16-VUOTIAITA LAPSIA — ENSAMMA UNDER 16-ÅRIGA BARN — SINGLE UNDER 16-YEAR-OLD CHILDREN ..	-	-	-	1	-	3	-	4	4	4	4	1	2	-	-	-	0.4	-	0.2

POHJOIS-KARJALAN LÄÄNI - NGRRA KARELENS LÄN	587	1255	3	791	146	2404	3	3344	7427	3934	8686	7923	9589	100.0	100.0	100.0	100.0	100.0	100.0	100.0	100.0	100.0	100.0	100.0
YHTEENSÄ - SUKMA - TOTAL																								
YKSINÄISIÄ MIEHIÄ ILMAN LAPSIDA - ENSAMMA MÄN UTAN BARN - SINGLE MEN WITHOUT CHILDREN	114	114	2	190	26	855	1	1072	1072	1188	1188	993	1151	19.4	9.1	66.7	24.0	17.8	35.6	33.3	32.1	14.4	30.2	13.7
LAPSIDA HUOLLETTAVANA - MED BARN - WITH CHILDREN	5	12	1	18	3	17	-	38	109	44	123	117	131	0.9	1.0	33.3	2.3	2.1	0.7	-	1.1	1.5	1.1	1.4
NAIMATTOMIA NAISIA ILMAN LAPSIDA - OGIFTA KVINNON UTAN BARN - UNMARRIED WOMEN WITHOUT CHILDREN	63	63	-	28	7	187	-	222	222	285	285	217	299	10.7	5.0	-	3.5	4.8	7.8	-	6.6	3.0	7.2	3.3
LAPSIDA HUOLLETTAVANA - MED BARN - WITH CHILDREN	20	43	-	40	6	61	-	107	255	127	298	250	303	3.4	3.4	-	5.1	4.1	2.5	-	3.2	3.4	3.2	3.4
MUITA YKSINÄISIÄ NAISIA ILMAN LAPSIDA ANDRA ENSAMMA KVINNON UTAN BARN - OTHER SINGLE WOMEN WITHOUT CHILDREN	123	123	-	64	9	359	-	432	432	555	555	379	538	21.0	9.8	-	8.1	6.2	14.9	-	12.9	5.8	14.1	6.4
LAPSIDA HUOLLETTAVANA - MED BARN - WITH CHILDREN	40	117	-	142	22	244	1	409	1334	449	1451	1303	1409	6.8	9.3	-	18.0	15.1	10.1	33.3	12.2	18.0	11.4	16.7
AVIOPAREJIA ILMAN LAPSIDA - GIFTA PAR UTAN BARN - MARRIED COUPLES WITHOUT CHILDREN	89	178	-	51	17	211	-	279	558	368	736	618	874	15.2	14.2	-	6.4	11.6	8.8	-	8.3	7.5	9.4	8.5
LAPSIDA HUOLLETTAVANA - MED BARN - WITH CHILDREN	133	605	-	251	56	469	1	777	3437	910	4042	4038	4876	22.7	48.2	-	31.7	38.4	19.5	33.3	23.2	46.3	23.1	46.5
YKSINÄISIÄ ALLE 16-VUOTIAITA LAPSIDA ENSAMMA UNDER 16-ÅRIGA BARN - SINGLE UNDER 16-YEAR-OLD CHILDREN ..	-	-	-	7	-	1	-	8	8	8	8	8	8	-	-	-	0.9	-	0.0	-	0.2	0.1	0.2	0.1
KAUPUNGIT JA KAUPPALAT - STÄDER OCH KÖPINGAR - URBAN CUMUNES	249	506	1	432	75	1347	1	1855	4029	2105	4537	4344	5059	100.0	100.0	100.0	100.0	100.0	100.0	100.0	100.0	100.0	100.0	100.0
YKSINÄISIÄ MIEHIÄ ILMAN LAPSIDA - ENSAMMA MÄN UTAN BARN - SINGLE MEN WITHOUT CHILDREN	39	39	-	103	9	485	1	598	598	637	637	560	632	15.7	7.7	-	23.8	12.0	36.0	100.0	32.2	14.8	30.3	14.0
LAPSIDA HUOLLETTAVANA - MED BARN - WITH CHILDREN	2	5	1	8	2	11	-	21	57	24	64	59	69	0.8	1.0	100.0	1.9	2.7	0.8	-	1.1	1.4	1.1	1.4
NAIMATTOMIA NAISIA ILMAN LAPSIDA - OGIFTA KVINNON UTAN BARN - UNMARRIED WOMEN WITHOUT CHILDREN	36	36	-	12	4	98	-	114	114	150	150	129	172	14.5	7.1	-	2.8	5.3	7.3	-	6.1	2.8	7.1	3.3
LAPSIDA HUOLLETTAVANA - MED BARN - WITH CHILDREN	11	24	-	19	4	38	-	61	135	72	159	139	173	4.4	4.7	-	4.4	5.3	2.8	-	3.3	3.4	3.4	3.5
MUITA YKSINÄISIÄ NAISIA ILMAN LAPSIDA ANDRA ENSAMMA KVINNON UTAN BARN - OTHER SINGLE WOMEN WITHOUT CHILDREN	58	58	-	39	7	178	-	224	224	282	282	221	299	23.3	11.5	-	9.0	9.3	13.2	-	12.1	5.6	13.4	6.2
LAPSIDA HUOLLETTAVANA - MED BARN - WITH CHILDREN	19	54	-	83	17	142	-	242	738	261	792	787	846	7.6	10.7	-	19.2	22.7	10.5	-	13.0	19.3	12.4	17.5
AVIOPAREJIA ILMAN LAPSIDA - GIFTA PAR UTAN BARN - MARRIED COUPLES WITHOUT CHILDREN	29	58	-	23	2	109	-	134	268	163	326	318	420	11.6	11.5	-	5.3	2.7	8.1	-	7.2	6.7	7.7	7.2
LAPSIDA HUOLLETTAVANA - MED BARN - WITH CHILDREN	55	232	-	139	30	285	-	454	1888	509	2120	2126	2443	22.1	45.8	-	32.2	40.0	21.2	-	24.5	46.9	24.2	46.7
YKSINÄISIÄ ALLE 16-VUOTIAITA LAPSIDA ENSAMMA UNDER 16-ÅRIGA BARN - SINGLE UNDER 16-YEAR-OLD CHILDREN ..	-	-	-	6	-	1	-	7	7	7	7	5	5	-	-	-	1.4	-	0.1	-	0.4	0.2	0.3	0.2
MAALAIKUNNAT - LANUSKUMMUNER - RURAL CUMUNES	338	749	2	359	71	1057	2	1489	3398	1829	4149	3579	4530	100.0	100.0	100.0	100.0	100.0	100.0	100.0	100.0	100.0	100.0	100.0
YKSINÄISIÄ MIEHIÄ ILMAN LAPSIDA - ENSAMMA MÄN UTAN BARN - SINGLE MEN WITHOUT CHILDREN	75	75	2	87	17	370	-	474	474	551	551	433	519	22.2	10.0	100.0	24.2	23.9	35.0	-	31.8	13.9	30.1	13.3
LAPSIDA HUOLLETTAVANA - MED BARN - WITH CHILDREN	3	7	-	10	1	6	-	17	52	20	59	58	62	0.9	0.9	-	2.8	1.4	0.6	-	1.1	1.5	1.1	1.4
NAIMATTOMIA NAISIA ILMAN LAPSIDA - OGIFTA KVINNON UTAN BARN - UNMARRIED WOMEN WITHOUT CHILDREN	27	27	-	16	3	89	-	108	108	135	135	88	127	8.0	3.6	-	4.5	4.2	8.4	-	7.3	3.2	7.4	3.3
LAPSIDA HUOLLETTAVANA - MED BARN - WITH CHILDREN	9	19	-	21	2	23	-	46	120	55	139	111	130	2.7	2.5	-	5.8	2.8	2.2	-	3.1	3.5	3.0	3.4
MUITA YKSINÄISIÄ NAISIA ILMAN LAPSIDA ANDRA ENSAMMA KVINNON UTAN BARN - OTHER SINGLE WOMEN WITHOUT CHILDREN	65	65	-	25	2	181	-	208	208	273	273	159	239	19.2	8.7	-	7.0	2.8	17.1	-	14.0	6.1	14.9	6.6
LAPSIDA HUOLLETTAVANA - MED BARN - WITH CHILDREN	21	63	-	59	5	102	1	167	596	188	659	516	563	6.2	8.4	-	16.4	7.0	9.6	50.0	11.2	17.5	10.3	15.9
AVIOPAREJIA ILMAN LAPSIDA - GIFTA PAR UTAN BARN - MARRIED COUPLES WITHOUT CHILDREN	60	120	-	28	15	102	-	145	290	205	410	300	454	17.8	16.0	-	7.8	21.1	9.6	-	9.7	8.5	11.2	9.9
LAPSIDA HUOLLETTAVANA - MED BARN - WITH CHILDREN	78	373	-	112	26	184	1	323	1549	401	1922	1912	2433	23.1	49.8	-	31.2	36.6	17.4	50.0	21.7	45.6	21.9	46.3
YKSINÄISIÄ ALLE 16-VUOTIAITA LAPSIDA ENSAMMA UNDER 16-ÅRIGA BARN - SINGLE UNDER 16-YEAR-OLD CHILDREN ..	-	-	-	1	-	-	-	1	1	1	1	3	3	-	-	-	0.3	-	0.0	-	0.1	0.0	0.1	0.0

3. JATK. — FORTS. — CONT.

Lääni — Län	Laitoshoito		Yksityi-		Kotivastus		Tilapäinen		Laatu tuntematon		Yhteensä tapauksia		Henkilöitä		Tapauksia kaikkiaan		Fall inalles		Henkilöitä kaikkiaan		Henkilöitä kaikkiaan	Tapauksia kaikkiaan	Fall inalles	Henkilöitä kaikkiaan																				
	Anstaltsvård	Personer	hoito	Vård i enskilt hem	Säännöllinen	Hemunderstöd	Tilapäinen	Art okänd	Yhteensä tapauksia	Fall sammanlagt	Henkilöitä	Personer	Säännöllinen	Hemunderstöd	Regelbundet och anstaltsvård därtil	Tilfälligt	Laatu tuntematon	Yhteensä tapauksia	Fall sammanlagt	Henkilöitä					Personer																			
Perhetyyppi Familjetyp	Yhteensä tapauksia		Henkilöitä		Yksityi-		Kotivastus		Tilapäinen		Yhteensä tapauksia		Henkilöitä		Tapauksia kaikkiaan		Fall inalles		Henkilöitä kaikkiaan		Personer i hemunderstödsfall	Kaikkiaan tapauksia henkilöitä	Personer inalles	Edellinen vuosi Föregående år	Laitoshoito	Anstaltsvård	Yksityi-	Kotivastus	Tilapäinen	Laatu tuntematon	Yhteensä tapauksia	Fall sammanlagt	Henkilöitä	Personer	Säännöllinen	Hemunderstöd	Regelbundet och anstaltsvård därtil	Tilfälligt	Laatu tuntematon	Yhteensä tapauksia	Fall sammanlagt	Henkilöitä	Personer	
	henkilöitä	Personer	hoito	Vård i enskilt hem	Säännöllinen	Hemunderstöd	Tilapäinen	Art okänd	Yhteensä tapauksia	Fall sammanlagt	Henkilöitä	Personer	Säännöllinen	Hemunderstöd	Regelbundet och anstaltsvård därtil	Tilfälligt	Laatu tuntematon	Yhteensä tapauksia	Fall sammanlagt	Henkilöitä																								Personer
Lukumäärä — Antal		435	995	5	472	130	1645	1	2248	5255	2688	6255	5629	6856	100.0	100.0	100.0	100.0	100.0	100.0	100.0	100.0	100.0	100.0	100.0	100.0	100.0	100.0	100.0	100.0	100.0	100.0	100.0	100.0	100.0	100.0	100.0	100.0	100.0	100.0	100.0	100.0	100.0	100.0
MAALAIKUNNAT — LANDSKOMMUNER —																																												
RURAL COMMUNES																																												
YKSINÄISIÄ MIEHIÄ ILMAN LAPSIA —																																												
ENSAMMA MÄN UTAN BARN — SINGLE MEN																																												
WITHOUT CHILDREN																																												
LAPSIA HUOLLETTAVANA — MED BARN —																																												
WITH CHILDREN																																												
NAIMATTOMIA NAISIA ILMAN LAPSIA —																																												
GIGFTA KVINNOR UTAN BARN — UNMARRIED																																												
WOMEN WITHOUT CHILDREN																																												
LAPSIA HUOLLETTAVANA — MED BARN —																																												
WITH CHILDREN																																												
MUITA YKSINÄISIÄ NAISIA ILMAN LAPSIA																																												
ANDRA ENSAMMA KVINNER UTAN BARN —																																												
OTHER SINGLE WOMEN WITHOUT CHILDREN																																												
LAPSIA HUOLLETTAVANA — MED BARN —																																												
WITH CHILDREN																																												
AVIOPAREJA ILMAN LAPSIA — GIFTA PAR																																												
UTAN BARN — MARRIED COUPLES WITHOUT																																												
CHILDREN																																												
LAPSIA HUOLLETTAVANA — MED BARN —																																												
WITH CHILDREN																																												
YKSINÄISIÄ ALLE 16-VUOTIAITA LAPSIA																																												
ENSAMMA UNDER 16-ÅRIGA BARN —																																												
SINGLE UNDER 16-YEAR-OLD CHILDREN ..																																												
VAASAN LÄÄNI — VASA LÄN																																												
YHTEENSÄ — SUMMA — TOTAL																																												
YKSINÄISIÄ MIEHIÄ ILMAN LAPSIA —																																												
ENSAMMA MÄN UTAN BARN — SINGLE MEN																																												
WITHOUT CHILDREN																																												
LAPSIA HUOLLETTAVANA — MED BARN —																																												
WITH CHILDREN																																												
NAIMATTOMIA NAISIA ILMAN LAPSIA —																																												
GIGFTA KVINNOR UTAN BARN — UNMARRIED																																												
WOMEN WITHOUT CHILDREN																																												
LAPSIA HUOLLETTAVANA — MED BARN —																																												
WITH CHILDREN																																												
MUITA YKSINÄISIÄ NAISIA ILMAN LAPSIA																																												
ANDRA ENSAMMA KVINNER UTAN BARN —																																												
OTHER SINGLE WOMEN WITHOUT CHILDREN																																												
LAPSIA HUOLLETTAVANA — MED BARN —																																												
WITH CHILDREN																																												
AVIOPAREJA ILMAN LAPSIA — GIFTA PAR																																												
UTAN BARN — MARRIED COUPLES WITHOUT																																												
CHILDREN																																												
LAPSIA HUOLLETTAVANA — MED BARN —																																												
WITH CHILDREN																																												
YKSINÄISIÄ ALLE 16-VUOTIAITA LAPSIA																																												
ENSAMMA UNDER 16-ÅRIGA BARN —																																												
SINGLE UNDER 16-YEAR-OLD CHILDREN ..																																												

VAASAN LÄÄNI - VASA LÄN																								
KAUPUNGIT JA KAUPPALAIT - STÄDER OCH KÖPINGAR - UNBARN COMMUNES																								
	364	814	1	876	225	2212	-	3313	7008	3678	7823	7017	8076	100.0	100.0	100.0	100.0	100.0	100.0	100.0	100.0			
YKSINÄISIÄ MIEHIÄ ILMAN LAPSIA - ENSAMMA MÄN UTAN BARN - SINGLE MEN WITHOUT CHILDREN	71	71	-	257	47	812	-	1116	1116	1187	1187	1110	1200	19.5	8.7	-	29.3	20.9	36.7	-	33.7	15.9	32.3	15.2
LAPSI HUOLLETTAVANA - MED BARN - NAIMATTOMIA NAISIA ILMAN LAPSIA - UNMARRIED WOMEN WITHOUT CHILDREN	1	2	-	3	2	7	-	12	39	13	41	62	64	0.3	0.2	-	0.3	0.9	0.3	-	0.4	0.5	0.4	0.5
LAPSI HUOLLETTAVANA - MED BARN - MUITA YKSINÄISIÄ NAISIA ILMAN LAPSIA - OTHER SINGLE WOMEN WITHOUT CHILDREN	47	47	1	64	19	203	-	286	286	334	334	311	361	12.9	5.8	100.0	7.3	8.4	9.2	-	8.6	4.1	9.1	4.3
LAPSI HUOLLETTAVANA - MED BARN - AVIOPAREJA ILMAN LAPSIA - GIFTA PAR UTAN BARN - MARRIED COUPLES WITHOUT CHILDREN	13	27	-	41	19	71	-	131	317	144	344	304	349	3.6	3.3	-	4.7	8.4	3.2	-	4.0	4.5	3.9	4.4
LAPSI HUOLLETTAVANA - MED BARN - AVIOPAREJA ILMAN LAPSIA - GIFTA PAR UTAN BARN - MARRIED COUPLES WITHOUT CHILDREN	47	47	-	87	11	266	-	364	364	411	411	356	421	12.9	5.8	-	9.9	4.9	12.0	-	11.0	5.2	11.2	5.3
LAPSI HUOLLETTAVANA - MED BARN - AVIOPAREJA ILMAN LAPSIA - GIFTA PAR UTAN BARN - MARRIED COUPLES WITHOUT CHILDREN	25	76	-	128	34	195	-	357	1074	382	1150	1201	1310	6.9	9.3	-	14.6	15.1	8.8	-	10.8	15.3	10.4	14.7
LAPSI HUOLLETTAVANA - MED BARN - AVIOPAREJA ILMAN LAPSIA - GIFTA PAR UTAN BARN - MARRIED COUPLES WITHOUT CHILDREN	57	114	-	66	15	197	-	278	556	335	670	454	608	15.7	14.0	-	7.5	6.7	8.9	-	8.4	7.9	9.1	8.6
LAPSI HUOLLETTAVANA - MED BARN - AVIOPAREJA ILMAN LAPSIA - GIFTA PAR UTAN BARN - MARRIED COUPLES WITHOUT CHILDREN	103	430	-	230	78	459	-	767	3254	870	3684	3215	3759	28.3	52.8	-	26.3	34.7	20.8	-	23.2	66.4	23.7	47.1
YKSINÄISIÄ ALLE 16-VUOTIAITA LAPSIA - ENSAMMA UNDER 16-ÅRIGA BARN - SINGLE UNDER 16-YEAR-OLD CHILDREN	-	-	-	-	-	2	-	2	2	2	2	4	4	-	-	-	-	-	0.1	-	0.1	0.0	0.1	0.0
MAALAIKUNNAT - LANDSKOMMUNER - RURAL COMMUNES	531	1277	8	583	126	1802	8	2519	6207	3058	7495	6468	7960	100.0	100.0	100.0	100.0	100.0	100.0	100.0	100.0	100.0	100.0	100.0
YKSINÄISIÄ MIEHIÄ ILMAN LAPSIA - ENSAMMA MÄN UTAN BARN - SINGLE MEN WITHOUT CHILDREN	89	89	-	66	13	484	1	564	564	653	653	563	698	16.8	7.0	-	11.3	10.3	26.9	12.5	22.4	9.1	21.4	8.7
LAPSI HUOLLETTAVANA - MED BARN - NAIMATTOMIA NAISIA ILMAN LAPSIA - UNMARRIED WOMEN WITHOUT CHILDREN	3	7	-	14	2	8	-	24	67	27	74	89	98	0.6	0.5	-	2.4	1.6	0.4	-	1.0	1.1	0.9	1.0
LAPSI HUOLLETTAVANA - MED BARN - MUITA YKSINÄISIÄ NAISIA ILMAN LAPSIA - OTHER SINGLE WOMEN WITHOUT CHILDREN	60	60	4	50	5	204	-	259	259	323	323	264	327	11.3	4.7	50.0	8.6	4.0	11.3	-	10.3	4.2	10.6	4.3
LAPSI HUOLLETTAVANA - MED BARN - MUITA YKSINÄISIÄ NAISIA ILMAN LAPSIA - OTHER SINGLE WOMEN WITHOUT CHILDREN	17	53	-	44	8	50	1	103	256	120	309	320	373	3.2	4.2	-	7.5	6.3	2.8	12.5	4.1	4.1	3.9	4.1
LAPSI HUOLLETTAVANA - MED BARN - MUITA YKSINÄISIÄ NAISIA ILMAN LAPSIA - OTHER SINGLE WOMEN WITHOUT CHILDREN	69	69	3	56	7	254	1	318	318	390	390	287	385	13.0	5.4	37.5	9.6	5.6	14.1	12.5	12.6	5.1	12.8	5.2
LAPSI HUOLLETTAVANA - MED BARN - AVIOPAREJA ILMAN LAPSIA - GIFTA PAR UTAN BARN - MARRIED COUPLES WITHOUT CHILDREN	25	80	1	88	19	138	1	246	767	272	851	894	974	4.7	6.3	12.5	15.1	15.1	7.7	12.5	9.8	12.4	8.9	11.4
LAPSI HUOLLETTAVANA - MED BARN - AVIOPAREJA ILMAN LAPSIA - GIFTA PAR UTAN BARN - MARRIED COUPLES WITHOUT CHILDREN	105	210	-	55	11	210	1	277	554	382	764	600	836	19.8	16.4	-	9.4	8.7	11.7	12.5	11.0	8.9	12.5	10.2
LAPSI HUOLLETTAVANA - MED BARN - AVIOPAREJA ILMAN LAPSIA - GIFTA PAR UTAN BARN - MARRIED COUPLES WITHOUT CHILDREN	163	709	-	208	61	452	3	724	3418	887	4127	3451	4267	30.7	55.5	-	35.7	48.4	25.1	37.5	28.7	55.1	29.0	55.1
YKSINÄISIÄ ALLE 16-VUOTIAITA LAPSIA - ENSAMMA UNDER 16-ÅRIGA BARN - SINGLE UNDER 16-YEAR-OLD CHILDREN	-	-	-	2	-	2	-	4	4	4	4	1	2	-	-	-	0.3	-	0.1	-	0.2	0.1	0.1	0.1
OULUN LÄÄNI - ULEÅBOKGS LÄN	1063	2502	12	1311	309	4677	8	6305	14221	7380	16735	16428	19977	100.0	100.0	100.0	100.0	100.0	100.0	100.0	100.0	100.0	100.0	100.0
Yhteensä - SUMMA	252	9	313	67	1793	2	2175	2436	2265	2570	23.7	10.1	75.0	23.9	21.7	38.3	25.0	34.5	15.3	33.0	14.6	1.2	0.9	1.2
YKSINÄISIÄ MIEHIÄ ILMAN LAPSIA - ENSAMMA MÄN UTAN BARN - SINGLE MEN WITHOUT CHILDREN	8	26	-	17	1	40	-	58	171	66	197	180	198	0.8	1.0	-	1.3	0.3	0.9	-	0.9	1.2	0.9	1.2
LAPSI HUOLLETTAVANA - MED BARN - NAIMATTOMIA NAISIA ILMAN LAPSIA - UNMARRIED WOMEN WITHOUT CHILDREN	145	145	3	88	27	367	-	482	482	630	630	504	639	13.6	5.8	25.0	6.7	8.7	7.8	-	7.6	3.4	8.5	3.8
LAPSI HUOLLETTAVANA - MED BARN - MUITA YKSINÄISIÄ NAISIA ILMAN LAPSIA - OTHER SINGLE WOMEN WITHOUT CHILDREN	39	84	-	64	12	101	-	177	451	216	535	594	732	3.7	3.4	-	4.9	3.9	2.2	-	2.8	3.2	2.9	3.2
LAPSI HUOLLETTAVANA - MED BARN - AVIOPAREJA ILMAN LAPSIA - GIFTA PAR UTAN BARN - MARRIED COUPLES WITHOUT CHILDREN	121	121	-	157	28	589	2	776	776	897	897	799	983	11.4	4.8	-	12.0	9.1	12.6	25.0	12.3	5.5	12.2	5.4
LAPSI HUOLLETTAVANA - MED BARN - AVIOPAREJA ILMAN LAPSIA - GIFTA PAR UTAN BARN - MARRIED COUPLES WITHOUT CHILDREN	57	186	-	250	42	384	-	676	2168	733	2354	2535	2827	5.4	7.4	-	19.1	13.6	8.2	-	10.7	15.2	9.9	14.1
LAPSI HUOLLETTAVANA - MED BARN - AVIOPAREJA ILMAN LAPSIA - GIFTA PAR UTAN BARN - MARRIED COUPLES WITHOUT CHILDREN	139	278	-	101	20	402	1	524	1048	663	1326	1192	1598	13.1	11.1	-	7.7	6.5	8.6	12.5	8.3	7.4	9.0	7.9
LAPSI HUOLLETTAVANA - MED BARN - AVIOPAREJA ILMAN LAPSIA - GIFTA PAR UTAN BARN - MARRIED COUPLES WITHOUT CHILDREN	302	1410	-	315	112	996	3	1426	6939	1728	8349	8346	10417	28.4	56.4	-	24.0	36.2	21.3	37.5	22.6	48.8	23.4	49.9
YKSINÄISIÄ ALLE 16-VUOTIAITA LAPSIA - ENSAMMA UNDER 16-ÅRIGA BARN - SINGLE UNDER 16-YEAR-OLD CHILDREN	-	-	-	6	-	5	-	11	11	11	11	13	13	-	-	-	0.5	-	0.1	-	0.2	0.1	0.1	0.1

3. JÄTK. — FORTS. — CONT.

Län — Län	Lätsoshoto Anstaltsvärd		Yksi- tyis- koti- hoito		Kotlavustus Hemunderstödt		Tillfälligt		Laatu tuntematon		Yhteensä tapauksia		Henkilöitä		Tapauksia kaikkiaan		Henkilöitä kaikkiaan							
	Fall sammanlagt	Henkilöitä	Fall sammanlagt	Yhteensä tapauksia	Tillfälligt	Art okänd	Laatu tuntematon	Yhteensä tapauksia	Fall sammanlagt	Henkilöitä	Säänöllinen		Regelbundet		Fall sammanlagt	Henkilöitä	Fall inalles	Henkilöitä						
											Säänöllinen	Regelbundet	Säänöllinen	Regelbundet										
	Lukumäärä — Antal																							
JULUN LÄÄNI — ULEÅBORGES LÄN	384	752	4	679	162	2367	5	3213	6264	3601	7020	7069	8042	100.0	100.0	100.0	100.0	100.0	100.0					
KÄUPUNGIT JA KAUPPALÄT — STÄDER OCH KÖPINGAR — URBAN COMMUNES																								
YKSINÄISIÄ MIEHIÄ ILMAN LAPSIA — ENSAMMA MÄN UTAN BARN — SINGLE MEN WITHOUT CHILDREN	105	105	3	201	42	1013	1	1257	1257	1365	1365	1302	1389	27.3	14.0	75.0	29.6	25.9	42.8	20.0	39.1	20.1	37.9	19.4
LAPSLA HUOLLETTAVANA — MED BARN — WITH CHILDREN	3	9	-	4	-	24	-	28	77	31	86	70	76	0.8	1.2	-	0.6	-	1.0	-	0.9	1.2	0.9	1.2
NAIMATTOMIA NAIKIA ILMAN LAPSIA — ÖGIFTA KVINNOR UTAN BARN — UNMARRIED WOMEN WITHOUT CHILDREN	78	78	1	44	21	186	-	251	251	330	330	253	303	20.3	10.4	25.0	6.5	13.0	7.9	-	7.8	4.0	9.2	4.7
LAPSLA HUOLLETTAVANA — MED BARN — WITH CHILDREN	13	29	-	30	9	51	-	90	233	103	262	257	313	3.4	3.9	-	4.4	5.6	2.2	-	2.8	3.7	2.9	3.7
MUITA YKSINÄISIÄ NAIKIA ILMAN LAPSIA — ANDRA ENSAMMA KVINNOR UTAN BARN — OTHER SINGLE WOMEN WITHOUT CHILDREN	48	48	-	104	16	315	1	436	436	484	484	459	528	12.5	6.4	-	15.3	9.9	13.3	20.0	13.6	7.0	13.4	6.9
LAPSLA HUOLLETTAVANA — MED BARN — WITH CHILDREN	28	87	-	120	25	202	-	347	1062	375	1149	1237	1358	7.3	11.6	-	17.7	15.4	8.5	-	10.8	17.0	10.4	16.4
AVIOPIÄREJÄ ILMAN LAPSIA — GIFTA PAR UTAN BARN — MARRIED COUPLES WITHOUT CHILDREN	31	62	-	52	8	178	-	238	476	269	538	552	648	8.1	8.2	-	7.7	4.9	7.5	-	7.4	7.6	7.5	7.7
LAPSLA HUOLLETTAVANA — MED BARN — WITH CHILDREN	78	334	-	123	41	393	3	560	2466	638	2800	2936	3424	20.3	44.4	-	18.1	25.3	16.6	60.0	17.4	39.4	17.7	39.9
YKSINÄISIÄ ALLE 16-VUOTIAITA LAPSLA — ENSAMMA UNDER 16-ÅRIGA BARN — SINGLE UNDER 16-YEAR-OLD CHILDREN	-	-	-	1	-	5	-	6	6	6	6	3	3	-	-	-	0.1	-	0.2	-	0.2	0.1	0.2	0.1
MAALISKUNNAT — LANDSKUMUNER — RURAL COMMUNES	679	1750	8	632	147	2310	3	3092	7957	3779	9715	9359	11935	100.0	100.0	100.0	100.0	100.0	100.0	100.0	100.0	100.0	100.0	100.0
YKSINÄISIÄ MIEHIÄ ILMAN LAPSIA — ENSAMMA MÄN UTAN BARN — SINGLE MEN WITHOUT CHILDREN	147	147	6	112	25	780	1	918	918	1071	1071	963	1181	21.6	8.4	75.0	17.7	17.0	33.8	33.3	29.7	11.5	28.3	11.0
LAPSLA HUOLLETTAVANA — MED BARN — WITH CHILDREN	5	17	-	13	1	16	-	30	94	35	111	110	122	0.7	1.0	-	2.1	0.7	0.7	-	1.0	1.2	0.9	1.1
NAIMATTOMIA NAIKIA ILMAN LAPSIA — ÖGIFTA KVINNOR UTAN BARN — UNMARRIED WOMEN WITHOUT CHILDREN	67	67	2	44	6	181	-	231	231	300	300	251	336	9.9	3.8	25.0	7.0	4.1	7.8	-	7.5	2.9	7.9	3.1
LAPSLA HUOLLETTAVANA — MED BARN — WITH CHILDREN	26	55	-	34	3	50	-	87	218	113	273	337	419	3.8	3.1	-	5.4	2.0	2.2	-	2.8	2.7	3.0	2.8
MUITA YKSINÄISIÄ NAIKIA ILMAN LAPSIA — ANDRA ENSAMMA KVINNOR UTAN BARN — OTHER SINGLE WOMEN WITHOUT CHILDREN	73	73	-	53	12	274	1	340	340	413	413	340	455	10.8	4.2	-	8.4	8.2	11.9	33.3	11.0	4.3	10.9	4.3
LAPSLA HUOLLETTAVANA — MED BARN — WITH CHILDREN	29	99	-	130	17	182	-	329	1106	358	1205	1298	1469	4.3	5.7	-	20.6	11.6	7.9	-	10.6	13.9	9.5	12.4
AVIOPIÄREJÄ ILMAN LAPSIA — GIFTA PAR UTAN BARN — MARRIED COUPLES WITHOUT CHILDREN	108	216	-	49	12	224	1	286	572	394	788	640	950	15.9	12.3	-	7.8	8.2	9.7	33.3	9.2	7.2	10.4	8.1
LAPSLA HUOLLETTAVANA — MED BARN — WITH CHILDREN	224	1076	-	192	71	603	-	866	4473	1090	5549	5410	6993	33.0	61.5	-	30.4	48.3	26.1	-	28.0	56.2	28.8	57.1
YKSINÄISIÄ ALLE 16-VUOTIAITA LAPSLA — ENSAMMA UNDER 16-ÅRIGA BARN — SINGLE UNDER 16-YEAR-OLD CHILDREN	-	-	-	5	-	-	-	5	5	5	5	10	10	-	-	-	0.8	-	-	-	0.2	0.1	0.1	0.1

JULUN LÄÄNI — ULEÅBORGES LÄN

KÄUPUNGIT JA KAUPPALÄT — STÄDER OCH KÖPINGAR — URBAN COMMUNES

YKSINÄISIÄ MIEHIÄ ILMAN LAPSIA — ENSAMMA MÄN UTAN BARN — SINGLE MEN WITHOUT CHILDREN

LAPSLA HUOLLETTAVANA — MED BARN — WITH CHILDREN

NAIMATTOMIA NAIKIA ILMAN LAPSIA — ÖGIFTA KVINNOR UTAN BARN — UNMARRIED WOMEN WITHOUT CHILDREN

LAPSLA HUOLLETTAVANA — MED BARN — WITH CHILDREN

MUITA YKSINÄISIÄ NAIKIA ILMAN LAPSIA — ANDRA ENSAMMA KVINNOR UTAN BARN — OTHER SINGLE WOMEN WITHOUT CHILDREN

LAPSLA HUOLLETTAVANA — MED BARN — WITH CHILDREN

AVIOPIÄREJÄ ILMAN LAPSIA — GIFTA PAR UTAN BARN — MARRIED COUPLES WITHOUT CHILDREN

LAPSLA HUOLLETTAVANA — MED BARN — WITH CHILDREN

YKSINÄISIÄ ALLE 16-VUOTIAITA LAPSLA — ENSAMMA UNDER 16-ÅRIGA BARN — SINGLE UNDER 16-YEAR-OLD CHILDREN

MAALISKUNNAT — LANDSKUMUNER — RURAL COMMUNES

YKSINÄISIÄ MIEHIÄ ILMAN LAPSIA — ENSAMMA MÄN UTAN BARN — SINGLE MEN WITHOUT CHILDREN

LAPSLA HUOLLETTAVANA — MED BARN — WITH CHILDREN

NAIMATTOMIA NAIKIA ILMAN LAPSIA — ÖGIFTA KVINNOR UTAN BARN — UNMARRIED WOMEN WITHOUT CHILDREN

LAPSLA HUOLLETTAVANA — MED BARN — WITH CHILDREN

MUITA YKSINÄISIÄ NAIKIA ILMAN LAPSIA — ANDRA ENSAMMA KVINNOR UTAN BARN — OTHER SINGLE WOMEN WITHOUT CHILDREN

LAPSLA HUOLLETTAVANA — MED BARN — WITH CHILDREN

AVIOPIÄREJÄ ILMAN LAPSIA — GIFTA PAR UTAN BARN — MARRIED COUPLES WITHOUT CHILDREN

LAPSLA HUOLLETTAVANA — MED BARN — WITH CHILDREN

YKSINÄISIÄ ALLE 16-VUOTIAITA LAPSLA — ENSAMMA UNDER 16-ÅRIGA BARN — SINGLE UNDER 16-YEAR-OLD CHILDREN

4. Huoltoaputapaukset perheytyypin mukaan, kunnittain
 Socialhjälpsfall enligt familjetyper, kommunvis
 Cases of social assistance according to type of family, by communes

Läni — Län Kunta — Kommun	Yksinäisiä miehiä		Naimattomia naisia		Muita yksinä- isiä naisia		Aviopareja Giffta par		Yksinäisiä alle 16-vuotiaita lapsia Ensamma under 16-åriga barn	Tapauksia yhteensä Fall sammanlagt	Yhteensä tapauksia ilman lapsia Fall utan barn sammanlagt	Yhteensä tapauksia lapsia huollettavana Fall med barn sammanlagt	Edellinen vuosi Föregående år			
	Ensamma män		Ogiffta kvinnor		Andra ensam- ma kvinnor								Yhteensä tapauksia ilman lapsia Fall utan barn sammanlagt		Yhteensä tapauksia lapsia huollettavana Fall med barn sammanlagt	
	Ilman lapsia Utan barn	Lapsia huollettavana Med barn	Ilman lapsia Utan barn	Lapsia huollettavana Med barn	Ilman lapsia Utan barn	Lapsia huollettavana Med barn	Ilman lapsia Utan barn	Lapsia huollettavana Med barn					Yhteensä tapauksia ilman lapsia Fall utan barn sammanlagt	Yhteensä tapauksia lapsia huollettavana Fall med barn sammanlagt	Ilman lapsia Utan barn	Lapsia huollettavana Med barn
Lukumäärä — Antal																
KOKO MAA — HELA RIKET — WHOLE COUNTRY	34272	619	8742	3272	13988	10139	7490	18440	80	97042	64572	32470	69279	35249		
UUDENMAAN LÄÄNI — NYLANDS LÄN																
KAUPUNGIT JA KAUPPALAT — STÄDER OCH KÖPINGAR — URBAN COMMUNES																
HELSINKI — HELSINGFORS	6060	56	1904	537	3540	1278	690	1378	-	15443	12194	3249	13736	3778		
ESPOO — ESBO	461	4	122	66	184	164	104	245	-	1350	871	479	1023	550		
HANKO — HANGÖ	157	2	24	9	27	19	12	55	-	305	220	85	186	94		
HYVINKÄÄ — HYVINGE	386	11	80	34	92	144	60	279	-	1086	618	468	680	497		
JÄRKVENPÅ	164	1	28	23	44	68	18	112	-	458	254	204	330	212		
KAUNIAINEN — GRÄNKULLA	26	3	4	-	6	11	9	11	-	70	45	25	58	18		
KERAVA — KERVÖ	161	4	49	23	43	59	41	123	-	503	294	209	256	167		
LOHJA — LOJO	118	-	27	12	28	33	7	44	-	269	180	89	221	104		
LOVISA — LOVISA	62	-	1	4	12	16	5	27	-	127	80	47	75	44		
PURVOO — BORGÅ	160	-	36	17	70	45	24	43	-	395	290	105	430	123		
TAMMISAARI — EKENÄS	155	-	24	7	46	12	8	32	-	284	233	51	192	59		
VANTAA — VANDA	492	10	136	91	249	301	346	999	-	2624	1223	1401	996	1088		
KARJAA — KARIS	113	-	17	6	21	8	6	24	-	195	157	38	154	47		
KARKKILÄ	48	-	10	2	24	12	32	32	-	160	114	46	153	61		
YHTEENSÄ — SUMMA — TOTAL	8563	91	2462	831	4386	2170	1362	3404	-	23269	16773	6496	18490	6842		
MAALAISK. — LANDSKMM. — RURAL COMMUNES																
ARTJÄRVI — ARTSJO	4	-	2	-	2	1	2	1	-	12	10	2	16	1		
ASKOLA	14	1	6	-	10	5	4	7	-	47	34	13	35	13		
BROMARV	3	-	3	1	2	-	6	4	-	19	14	5	20	2		
INKOO — INGA	37	-	9	1	3	5	6	12	-	73	55	18	53	20		
KARJALOHJA — KARISLOJO	3	-	3	-	2	-	1	2	-	11	9	2	9	5		
KIRKKONUMMI — KYRKSJÄTT	137	4	27	10	29	29	38	98	-	372	231	141	156	115		
LAPINJÄRVI — LAPPTRÄSK	5	-	-	-	1	2	2	5	-	15	8	7	12	8		
LILJENDAL	4	-	4	-	9	-	5	1	-	23	22	1	17	-		
LOHJAN MLK. — LOJD LK.	91	-	12	3	32	16	29	49	-	232	164	68	130	75		
HYRSKYLÄ — HÖRSKEM	11	-	2	2	1	3	7	4	-	30	21	9	22	10		
MÄNTSÄLÄ	24	-	14	3	15	15	12	25	-	108	65	43	93	40		
NUMMI	6	-	3	-	5	2	3	6	-	25	17	8	29	11		
NURMIJÄRVI	103	4	19	17	24	35	27	78	1	308	174	134	178	139		
ORIMATTILA	44	2	28	12	29	20	27	44	-	206	128	78	124	83		
PERNAJA — PERNÄ	11	-	9	1	4	6	4	4	-	39	28	11	39	17		
POHJA — POJO	24	1	19	5	29	6	22	37	-	143	94	49	108	40		
PORNAINEN — BÖRNAS	9	-	6	1	5	2	2	5	-	30	22	8	23	14		
PURVON MLK. — BORGÅ LK.	208	3	36	8	57	44	33	105	-	494	334	160	354	146		
PUKKILA	5	1	1	-	2	-	-	1	-	10	8	2	8	6		
PUSULA	12	-	3	1	3	4	2	6	-	31	20	11	22	13		
RUOTSINPYHTÄÄ — STRÖMFORS	24	-	4	-	1	1	1	6	-	37	30	7	20	8		
SAMMATTI	1	-	3	-	1	1	2	-	-	8	7	1	8	2		
SIPOO — SJÖBO	50	1	43	6	30	10	18	24	-	182	141	41	134	56		
SIUNTIO — SJUNDEÅ	15	-	4	2	3	4	3	7	-	38	25	13	26	13		
SNAPPERTUNA	5	-	1	-	1	-	1	1	-	9	8	1	14	3		
TAMMISAAREN MLK. — EKENÄS LK.	-	-	-	1	3	4	-	-	-	8	3	5	9	6		
TENHOLA — TENALA	26	-	11	1	10	4	9	10	-	71	56	16	36	12		
TUUSULA — TUSBY	124	2	25	9	46	42	26	72	1	347	222	125	210	148		
VIHTI	82	2	20	10	43	42	24	59	-	282	169	113	180	106		
YHTEENSÄ — SUMMA — TOTAL	1082	21	317	94	402	303	316	673	2	3210	2119	1091	2085	1112		
KOKO LÄÄNI — HELA LÄNET — WHOLE PROVINCE	9645	112	2779	925	4788	2473	1678	4077	2	26479	18892	7587	20575	7954		
TURUN-PORTIN LÄÄNI — ÅBO-BJÖRNEBORG'S LÄN																
KAUPUNGIT JA KAUPPALAT — STÄDER OCH KÖPINGAR — URBAN COMMUNES																
TURKU — ÅBO	1947	21	405	141	733	532	237	469	-	4485	3322	1163	3737	1287		
LOIMAA	35	1	9	5	18	6	12	12	-	98	74	24	87	23		
NAANTALI — NÄNDAL	42	1	18	4	22	18	27	35	-	167	109	58	121	50		
PORI — BJÖRNEBORG	728	11	161	73	280	238	139	448	-	2078	1308	770	1267	666		
RAUMA — RAUMO	537	-	64	18	67	79	55	138	1	959	724	235	651	244		
SALO	179	-	57	23	79	49	21	75	-	483	336	147	418	206		
UUSIKAUPUNKI — NYSTAD	61	4	11	10	16	36	8	101	-	247	96	151	67	132		
VÄMMÄLÄ	68	1	17	11	29	25	20	31	-	202	134	68	135	67		
KANKAANPÄÄ	49	3	13	13	21	18	13	50	1	181	97	84	115	105		
RAISIO — RESO	78	2	9	14	21	40	28	59	-	251	136	115	114	109		
HÄRJAVALLA	36	1	15	7	25	19	15	41	-	159	91	68	74	64		
IKKALAINEN	44	1	2	1	18	8	13	18	1	106	78	28	68	27		
PÄRÄINEN — PARGAS	72	2	22	4	44	10	25	32	-	211	163	48	171	42		
HUITTINEN	15	2	10	10	7	13	4	15	-	76	36	40	58	46		
KOKEMÄKI — KUMG	22	2	12	7	19	19	16	32	-	129	69	60	76	68		
PARKANO	28	1	10	4	6	13	12	20	1	95	57	38	71	50		
YHTEENSÄ — SUMMA — TOTAL	3941	53	835	345	1405	1123	645	1576	4	9927	6830	3097	7230	3186		
MAALAISK. — LANDSKMM. — RURAL COMMUNES																

4. JATK. — FORTS. — CONT.

Läni — Län Kunta — Kommun	Yksinäisiä miehiä Ensamma män		Naimattomia naisia Ogifta kvinnor		Muuta yksinäisiä naisia Andra ensamma kvinnor		Avolopareja Gifta par		Yksinäisiä alle 16-vuotiaita lapsia Ensamma under 16-åriga barn	Tapauksia yhteensä Fall sammanlagt	Yhteensä tapauksia ilman lapsia Fall utan barn sammanlagt	Yhteensä tapauksia lapsia huollettavana Fall med barn sammanlagt	Edellinen vuosi Föregående år	
	Ilman lapsia Utan barn	Lapsia huollettavana Med barn	Ilman lapsia Utan barn	Lapsia huollettavana Med barn	Ilman lapsia Utan barn	Lapsia huollettavana Med barn	Ilman lapsia Utan barn	Lapsia huollettavana Med barn					Yhteensä tapauksia ilman lapsia Fall utan barn sammanlagt	Yhteensä tapauksia lapsia huollettavana Fall med barn sammanlagt
Lukumäärä — Antal														
VILJAKKALA.....	2	-	-	-	1	1	2	2	-	8	5	3	12	3
YLÄNE.....	12	-	16	1	6	-	5	7	-	47	39	8	39	12
YHTEENSÄ - SUMMA - TOTAL.....	961	29	358	76	535	271	406	544	3	3183	2263	920	2353	1111
KOKO LÄNI - HELA LÄNET - WHOLE PROVINCE	4902	82	1193	421	1940	1394	1051	2120	7	13110	9093	4017	9583	4297
ÅRVENANMÅN MAAKUNTA - LANDSKAPET ÅLAND														
KAUPUNGIT JA KAUPPALAT - STÄDER OCH KÖPINGAR - URBAN COMMUNES														
MAARIANHAMINA - MARIEHAMN.....	167	2	15	5	16	10	7	11	3	236	208	28	200	51
YHTEENSÄ - SUMMA - TOTAL.....	167	2	15	5	16	10	7	11	3	236	208	28	200	51
MAALAISK. - LANDSKMM. - RURAL COMMUNES														
BRÄNDÖ.....	-	-	-	-	-	-	-	-	-	-	-	-	1	-
ECKERÖ.....	-	-	-	-	-	-	-	-	-	-	-	-	-	-
FINSTRÖM.....	1	-	2	-	-	1	-	-	-	4	3	1	2	-
FÖGLÖ.....	-	-	2	-	1	-	1	-	-	4	4	-	6	-
GETA.....	-	-	1	-	1	-	1	-	-	3	3	-	3	1
HAMMARLAND.....	2	-	1	-	-	-	-	1	-	4	3	1	8	1
JOMALA.....	6	-	3	1	5	1	-	-	-	16	14	2	10	5
KUMLINGE.....	-	-	-	-	-	-	-	-	-	-	-	-	-	-
KÖKAR.....	-	-	-	-	-	-	-	-	-	-	-	-	2	-
LEMLAND.....	2	-	2	-	1	-	-	-	-	5	5	-	19	2
LUMPARLAND.....	-	-	-	-	-	-	-	-	-	-	-	-	-	-
SALTVIK.....	1	1	3	-	1	-	-	-	-	6	5	1	3	1
SÖTTUNGA.....	1	-	-	-	1	-	3	4	-	9	5	4	2	2
SUND.....	1	-	1	1	1	1	1	-	-	6	4	2	7	2
VÄRDÖ.....	-	-	-	-	-	-	-	-	-	-	-	-	-	-
YHTEENSÄ - SUMMA - TOTAL.....	14	1	15	2	11	3	6	5	-	57	46	11	63	14
KOKO LÄNI - HELA LÄNET - WHOLE PROVINCE	181	3	30	7	27	13	13	16	3	293	254	39	263	65
HÄMEEN LÄNI - TAVASTEHUS LÄN														
KAUPUNGIT JA KAUPPALAT - STÄDER OCH KÖPINGAR - URBAN COMMUNES														
HÄMEENLINNA - TAVASTEHUS.....	329	6	96	35	114	125	47	205	-	957	586	371	718	358
FORSÅ.....	129	-	31	28	40	73	26	102	-	429	226	203	244	171
LAHTI.....	897	15	240	91	419	384	128	421	1	2596	1685	911	1757	874
HÄNTTÄ.....	44	-	8	2	4	5	13	17	-	93	69	24	81	27
RIIHIMÄKI.....	364	4	63	25	89	74	23	104	2	748	541	207	487	211
TAMPERE - TAMMERFORS.....	2229	28	412	170	441	637	190	769	2	4878	3274	1604	3755	1738
VALKEAKOSKI.....	201	4	42	16	57	80	58	112	-	570	358	212	402	232
NOKIA.....	204	6	37	19	50	74	32	133	-	555	323	232	468	314
TOIJALA.....	79	2	17	4	32	27	20	38	-	219	148	71	185	88
VIRRAT - VIRDOIS.....	64	2	21	8	47	13	21	66	-	242	153	89	105	82
YHTEENSÄ - SUMMA - TOTAL.....	4540	67	967	398	1293	1492	558	1967	5	11287	7363	3924	8202	4095
MAALAISK. - LANDSKMM. - RURAL COMMUNES														
ASIKKALA.....	17	1	6	1	9	7	3	18	-	62	35	27	53	39
HATTULA.....	8	1	5	5	5	11	8	15	-	58	26	32	31	41
HAUHO.....	19	-	5	4	2	3	9	5	-	47	35	12	37	22
HAUSJÄRVI.....	23	1	10	4	19	6	6	18	-	87	58	29	52	31
HOLLOLA.....	48	1	8	3	24	36	18	48	-	186	98	88	80	83
HUMPPILA.....	8	-	5	2	7	5	1	5	-	33	21	12	8	8
JANAKKALA.....	74	2	15	5	18	22	18	52	-	206	125	81	144	99
JOKIOINEN.....	12	-	4	-	11	8	2	12	-	49	29	20	37	25
JUUPAJOKI.....	5	-	-	1	2	-	2	4	-	14	9	5	14	9
KALVOLA.....	15	-	5	2	9	9	11	3	-	54	40	14	31	20
KANGASALA.....	75	-	32	13	49	45	17	64	-	295	173	122	167	144
KOSKI.....	4	-	2	2	4	4	1	6	-	23	11	12	20	13
KUMMALAHTI.....	6	-	4	-	3	1	2	2	-	18	15	3	12	2
KUOREVESI.....	16	-	5	2	12	7	8	12	-	62	41	21	44	28
KURU.....	21	1	9	1	8	5	13	14	-	72	51	21	54	25
KYLÄKOSKI.....	16	-	7	1	5	3	6	12	-	50	34	16	54	11
KÄRKCLÄ.....	23	-	9	2	15	3	12	16	-	80	59	21	65	22
LAMMI.....	26	1	7	-	9	5	6	8	-	62	48	14	35	20
LEMPÄLÄ.....	44	2	11	11	26	24	17	47	-	182	98	84	100	92
LOPPI.....	52	1	36	5	47	10	24	28	-	203	159	44	165	51
LUOPPIOINEN.....	14	1	4	4	13	7	12	12	-	67	43	24	50	23
LÄNCELMÄKI.....	11	-	3	1	7	6	10	19	-	57	31	26	35	25
NÄSTÖLA.....	44	-	11	14	12	51	22	102	1	259	90	169	62	136
ORIVESI.....	19	1	4	1	1	10	5	16	-	57	29	28	22	31
PADASJOKI.....	6	1	-	-	2	3	3	6	-	21	11	10	7	11

4. JATK. — FORTS. — CONT.

Läni — Län Kunta — Kommun	Yksinäisiä miehiä Ensamma män		Naimattomia naisia Ogifta kvinnor		Muita yksinäisiä naisia Andra ensamma kvinnor		Aviopareja Gifta par		Yksinäisiä alle 16-vuotiaita lapsia Ensamma under 16-åriga barn	Tapauksia yhteensä Fall sammanlagt	Yhteensä tapauksia ilman lapsia Fall utan barn sammanlagt	Yhteensä tapauksia lapsia huollettavana Fall med barn sammanlagt	Edellinen vuosi Föregående år					
	Ilman lapsia Utan barn	Lapsia huollettavana Med barn	Ilman lapsia Utan barn	Lapsia huollettavana Med barn	Ilman lapsia Utan barn	Lapsia huollettavana Med barn	Ilman lapsia Utan barn	Lapsia huollettavana Med barn					Yhteensä tapauksia ilman lapsia Fall utan barn sammanlagt	Yhteensä tapauksia lapsia huollettavana Fall med barn sammanlagt	Yhteensä tapauksia ilman lapsia Fall utan barn sammanlagt	Yhteensä tapauksia lapsia huollettavana Fall med barn sammanlagt		
PIRKKALA.....	20	1	8	3	15	11	7	25	-	90	50	40	46	43				
PÄLKÄNE.....	24	1	12	4	22	4	10	18	-	95	68	27	78	26				
RENKO.....	7	-	4	-	6	2	3	2	-	24	20	4	27	6				
RUOVESI.....	33	2	7	6	7	10	11	20	-	96	58	38	57	41				
SAHALAHTI.....	13	-	5	1	10	2	6	4	-	41	34	7	23	9				
SOMERNIEMI.....	2	-	1	-	2	-	-	-	-	5	5	-	8	1				
SOMERO.....	9	-	4	-	4	3	1	3	-	24	18	6	44	11				
TAMMELA.....	17	1	2	1	6	5	6	12	-	50	31	19	50	24				
TOTTIJÄRVI.....	2	-	2	-	2	2	-	2	-	8	4	4	9	5				
TUULOS.....	7	-	3	-	3	-	3	1	-	17	16	1	12	3				
URJALA.....	31	1	8	5	10	5	13	15	-	88	62	26	63	29				
VESILÄHTI.....	18	-	9	1	7	3	4	5	-	47	38	9	36	15				
VIIIALA.....	51	2	13	9	11	15	12	33	-	146	87	59	120	57				
VILPPULA.....	21	-	5	2	9	4	8	23	-	72	43	29	55	32				
YLÄJÄRVI.....	42	1	11	5	37	28	39	38	-	201	129	72	175	102				
YPAJÄ.....	6	-	2	1	-	-	1	2	-	12	9	3	25	5				
YHTEENSÄ - SUMMA - TOTAL.....	909	25	303	122	468	385	360	747	1	3320	2041	1279	2208	1420				
KOKO LÄÄNI - HELA LÄNET - WHOLE PROVINCE	5449	92	1270	520	1761	1877	918	2714	6	14607	9404	5203	10410	5515				
KYMEN LÄÄNI - KYMMENE LÄN																		
KAUPUNGIT JA KAUPPALAT - STÄDER OCH KÖPINGAR - URBAN COMMUNES																		
KOUVOLA.....	206	6	35	23	52	70	11	87	3	493	307	186	380	221				
HAININA - FREDRIKSHAMN.....	76	1	11	9	35	20	20	43	-	215	142	73	198	70				
IMATRA.....	111	5	21	10	28	46	11	78	1	311	172	139	220	144				
KOTKA.....	498	7	83	15	189	145	91	141	-	1169	861	308	755	298				
KUUSANKOSKI.....	252	7	45	29	89	79	48	92	1	642	435	207	433	231				
LAPPEENRANTA - VILLMANSTRAND.....	580	10	136	62	232	205	116	252	-	1593	1064	529	1070	525				
ANJALANKOSKI.....	91	1	27	5	22	32	24	53	1	256	165	91	208	117				
KARHULA.....	367	2	70	9	125	63	90	108	1	835	653	182	616	183				
YHTEENSÄ - SUMMA - TOTAL.....	2181	39	428	162	772	660	411	854	7	5514	3799	1715	3672	1672				
MAALAISK. - LANDSKMM. - RURAL COMMUNES																		
ELIMÄKI.....	17	-	5	1	3	5	4	6	-	41	29	12	36	11				
IITTI.....	19	-	4	1	10	7	6	10	1	58	40	18	54	27				
JAALA.....	11	-	-	-	4	1	2	1	-	19	17	2	22	3				
JOUTSENO.....	24	-	5	1	7	12	2	18	-	69	38	31	26	32				
KYMI - KYMMENE.....	15	2	3	-	8	5	7	17	-	57	33	24	38	24				
LEMI.....	15	-	3	2	2	2	3	2	-	29	23	6	19	7				
LUOMÄKI.....	17	-	2	1	3	4	4	3	-	34	26	8	30	11				
MIHKKÄLÄ.....	3	-	2	3	4	1	1	4	-	18	10	8	9	8				
PARIKKALA.....	30	1	7	2	8	3	14	14	-	79	59	20	74	25				
PYHTÄÄ - PYTTIS.....	2	-	-	-	4	2	2	6	-	16	8	8	18	6				
PAUTJARVI.....	11	1	4	1	11	5	9	16	-	58	35	23	40	22				
RUOKOLAHTI.....	11	-	7	1	7	5	11	16	1	59	37	22	55	32				
SAARI.....	10	-	3	-	5	-	2	3	-	23	20	3	10	6				
SAVITAIPALE.....	15	-	2	1	8	3	4	9	-	42	29	13	34	14				
SUOMENNIEMI.....	1	-	-	-	2	-	-	1	-	4	3	1	1	1				
TAIPALSAARI.....	13	-	-	1	9	1	3	6	-	33	25	8	16	10				
UUKUNIEMI.....	1	-	-	-	1	-	1	1	-	4	3	1	3	1				
VALKEALA.....	50	1	12	2	12	9	5	25	-	116	79	37	88	37				
VEHKALAHTI.....	40	-	13	4	16	9	12	25	-	119	81	38	86	48				
VIROLAHTI.....	11	-	3	-	8	2	10	13	-	47	32	15	29	17				
YLÄMAA.....	2	-	-	-	3	-	-	1	-	6	5	1	14	5				
YHTEENSÄ - SUMMA - TOTAL.....	318	5	75	21	135	76	102	197	2	931	632	299	910	465				
KOKO LÄÄNI - HELA LÄNET - WHOLE PROVINCE	2499	44	503	183	907	736	513	1051	9	6445	4431	2014	4582	2137				
MIKKELIN LÄÄNI - S:T MICHELS LÄN																		
KAUPUNGIT JA KAUPPALAT - STÄDER OCH KÖPINGAR - URBAN COMMUNES																		
MIKKELI - S:T MICHEL.....	396	8	99	35	100	122	40	178	-	978	635	343	714	355				
HEINOLA.....	58	4	15	15	21	55	20	90	1	279	115	164	143	164				
PIEKSIÄMÄKI.....	155	1	26	7	26	36	19	68	-	338	226	112	230	132				
SAVONLINNA - NYSLOTÖ.....	173	2	44	28	80	85	41	159	-	612	338	274	352	332				
YHTEENSÄ - SUMMA - TOTAL.....	782	15	184	85	227	298	120	495	1	2207	1314	893	1449	983				

1) Anjala ja Sippola yhdistettiin Anjalankosken kauppalaksi 1.1.1975.
Anjala och Sippola förenades 1.1.1975 och den nya kommunen heter
Anjalankoski.

4. JATK. — FORTS. — CONT.

Lääni — Län Kunta — Kommun	Yksinäisiä miehiä Ensamma män		Naimattomia naisia Ogifta kvinnor		Muita yksinäisiä naisia Andra ensam- kvinnor		Aviopareja Gifta par		Yksinäisiä alle 16-vuotiaita lapsia Ensamma under 16-åriga barn	Tapauksia yhteensä Fall sammanlagt	Yhteensä tapauksia ilman lapsia Fall utan barn sammanlagt	Yhteensä tapauksia lapsia huollettavana Fall med barn sammanlagt	Edellinen vuosi. Föregående år	
	Ilman lapsia Utan barn	Lapsia huollettavana Med barn	Ilman lapsia Utan barn	Lapsia huollettavana Med barn	Ilman lapsia Utan barn	Lapsia huollettavana Med barn	Ilman lapsia Utan barn	Lapsia huollettavana Med barn					Yhteensä tapauksia ilman lapsia Fall utan barn sammanlagt	Yhteensä tapauksia lapsia huollettavana Fall med barn sammanlagt
Lukumäärä — Antal														
MAALAIISK. — LANDSKOMM. — RURAL COMMUNES														
ANTTOLA.....	17	1	5	-	4	2	3	3	-	35	29	6	23	8
ENONKOSKI.....	5	-	5	-	5	2	2	4	-	23	17	6	30	11
HARTOLA.....	25	-	6	3	10	2	6	12	-	64	47	17	42	20
HAUKI-VUOKI.....	13	-	7	-	6	2	6	12	-	46	32	14	51	19
HEINOLAN MLK. — HEINOLA LK.....	16	2	6	-	5	3	8	17	-	57	35	22	44	31
HEINIVESI.....	21	1	2	2	14	6	17	15	-	78	54	24	73	36
HIRVENSALMI.....	15	-	5	-	9	3	6	17	-	55	35	20	40	26
JOROINEN.....	43	1	9	2	18	13	17	21	3	127	90	37	65	57
JUVA.....	74	-	17	-	25	12	18	34	-	180	134	46	124	63
JÄPPIÄ.....	9	-	4	-	7	2	6	8	-	36	26	10	28	10
KANGASLAMPPI.....	8	1	6	-	2	2	2	6	-	27	18	9	42	11
KANGASNIEMI.....	28	-	5	1	6	9	11	23	-	83	50	33	67	31
KERIMÄKI.....	16	-	2	2	7	9	2	19	-	57	27	30	38	29
MIKKELIN MLK. — S: T MICHELS LK.....	53	-	8	6	11	12	18	49	-	157	90	67	170	80
MÄNTYHARJU.....	70	2	14	1	31	15	16	27	-	176	131	45	150	43
PERTUNMAA.....	16	-	9	-	6	4	4	8	-	47	35	12	25	10
PIEKSAMÄEN MLK. — PIEKSAMAKI LK.....	29	1	4	5	12	4	6	29	-	90	51	39	53	50
PUNKAHARJU.....	17	-	5	1	9	8	12	19	-	71	43	28	67	37
PUUMALA.....	19	-	6	-	20	9	11	9	-	74	56	18	67	21
RANTASALMI.....	16	-	4	2	10	5	2	17	1	57	33	24	29	18
RISTIINA.....	18	1	1	3	6	12	4	32	-	77	29	48	45	52
SAVONRANTA.....	17	1	-	-	1	2	4	10	-	35	22	13	17	15
SULKAVA.....	30	-	15	3	17	9	23	21	-	118	85	33	70	47
SYSNÄ.....	27	-	15	2	19	5	10	18	-	96	71	25	96	34
VIRTASALMI.....	8	-	2	1	5	2	2	4	-	24	17	7	24	9
YHTEENSÄ — SUMMA — TOTAL.....	610	11	162	34	265	154	216	434	4	1890	1257	633	1490	768
KOKO LÄÄNI — HELA LÄNET — WHOLE PROVINCE	1392	26	346	119	492	452	336	929	5	4097	2571	1526	2939	1751
POHJ.-KARJALAN LÄÄNI — NORRA KARELENS LÄN														
KAUPUNGIT JA KAUPPALAT — STÄDER OCH KÖPINGAR — URBAN COMMUNES														
JOENSUU.....	408	14	82	50	163	165	92	345	2	1321	747	574	747	586
LIEKSA.....	46	4	15	2	32	31	18	48	-	196	111	85	136	114
KURMES.....	66	1	24	4	44	22	27	52	5	245	166	79	206	96
OUTOKUMPU.....	117	5	29	16	43	43	26	64	-	343	215	128	229	129
YHTEENSÄ — SUMMA — TOTAL.....	637	24	150	72	282	261	163	509	7	2105	1239	866	1318	925
MAALAIISK. — LANDSKOMM. — RURAL COMMUNES														
ENO.....	70	2	8	7	46	30	44	58	-	265	168	97	145	93
ILOMANTSI.....	64	5	22	6	24	29	27	62	-	239	137	102	126	110
JUUKA.....	56	3	14	1	18	13	15	27	-	147	103	44	105	47
KESÄLAHTI.....	12	-	5	1	7	4	3	8	-	40	27	13	23	12
KIIHTELYSVAARA.....	17	2	2	2	12	8	3	12	1	59	35	24	37	24
KITEE.....	59	1	8	8	15	15	16	31	-	153	98	55	94	71
KONTIOLAHTI.....	46	1	7	4	27	10	17	41	-	153	97	56	80	51
LIPERJÄ.....	37	1	21	5	21	16	20	36	-	157	99	58	114	81
POLVIJÄRVI.....	42	1	9	3	28	15	13	30	-	141	92	49	92	55
PYHÄSELKÄ.....	31	-	9	-	17	8	13	15	-	93	70	23	65	31
RÄÄKKYLÄ.....	25	-	7	1	14	8	12	18	-	85	58	27	35	27
TOHMAJÄRVI.....	57	2	15	12	27	16	9	33	-	171	108	63	92	66
TUUPOVAARA.....	16	1	4	-	5	3	5	18	-	52	30	22	45	31
VALTIMO.....	18	-	3	4	11	11	7	9	-	63	39	24	51	31
VÄRTSILÄ.....	1	1	1	1	1	2	1	3	-	11	4	7	11	8
YHTEENSÄ — SUMMA — TOTAL.....	551	20	135	55	273	188	205	401	1	1829	1165	664	1115	738
KOKO LÄÄNI — HELA LÄNET — WHOLE PROVINCE	1188	44	285	127	555	449	368	910	8	3934	2404	1530	2433	1663
KUOPION LÄÄNI — KUOPIO LÄN														
KAUPUNGIT JA KAUPPALAT — STÄDER OCH KÖPINGAR — URBAN COMMUNES														
KUOPIO.....	791	7	145	72	180	212	146	461	6	2020	1268	752	1268	786
IISALMI.....	150	6	31	9	58	38	45	120	-	457	284	173	370	196
VARKAUS.....	256	3	33	20	53	66	28	121	-	580	370	210	352	235
SUGNENJOKI.....	67	2	10	10	21	5	16	33	-	164	114	50	123	62
YHTEENSÄ — SUMMA — TOTAL.....	1264	18	219	111	312	321	235	735	6	3221	2036	1185	2113	1279
MAALAIISK. — LANDSKOMM. — RURAL COMMUNES														
JUANKOSKI.....	26	-	12	5	12	18	5	28	-	106	55	51	55	63

Lääni—Län Kunta—Kommun	Yksinäisiä miehiä Ensamma män		Naimattomia naisia Ogifta kvinnor		Muuta yksinäisiä naisia Andra ensamma kvinnor		Aviopareja Gifta par		Yksinäisiä alle 16-vuotiaita lapsia Ensamma under 16-åriga barn	Tapauksia yhteensä Fall sammanlagt	Yhteensä tapauksia ilman lapsia Fall utan barn sammanlagt	Yhteensä tapauksia lapsia huollettavana Fall med barn sammanlagt	Edellinen vuosi Föregående år	
	Ilman lapsia Utän barn	Lapsia huollettavana Med barn	Ilman lapsia Utän barn	Lapsia huollettavana Med barn	Ilman lapsia Utän barn	Lapsia huollettavana Med barn	Ilman lapsia Utän barn	Lapsia huollettavana Med barn					Yhteensä tapauksia ilman lapsia Fall utan barn sammanlagt	Yhteensä tapauksia lapsia huollettavana Fall med barn sammanlagt

Lukumäärä—Antal

MAALAIKSK. - LANDSKEMM.- RURAL COMMUNES

ALAHÄRMÄ.....	10	-	9	-	9	-	13	21	-	62	41	21	44	23
ALAJÄRVI.....	30	-	14	6	21	12	16	52	-	151	81	70	98	76
EVIJÄRVI.....	5	-	2	1	1	-	1	1	-	11	9	2	6	1
HALSUA.....	1	-	-	-	1	-	1	2	-	5	3	2	7	8
HIMANKA.....	6	-	-	-	6	-	4	5	-	21	16	5	15	7
ILMAJOKI.....	39	2	17	2	23	17	14	41	-	155	93	62	88	79
ISOJOKI - STORA.....	11	-	4	3	7	3	2	11	-	41	24	17	27	16
ISOKYRC - STORKYRC.....	23	-	5	1	8	11	4	22	-	74	40	34	40	49
JALASJÄRVI.....	43	3	21	7	13	24	35	69	-	215	112	103	159	109
JURVA.....	15	3	12	4	13	11	18	27	-	103	58	45	57	41
KAARLELA - KARLEBY.....	33	-	23	14	25	19	19	64	-	197	100	97	72	57
KANNUS.....	24	1	5	4	5	3	18	15	-	75	52	23	77	29
KARIJOKI - BOTOM.....	6	-	4	2	3	2	-	9	-	26	13	13	16	9
KAUHAJOKI.....	40	2	18	11	30	24	16	75	-	216	104	112	122	126
KAUHAVA.....	51	2	15	10	20	15	15	39	-	167	101	66	128	85
KAUSTINEN - KALSTBY.....	10	-	1	1	4	4	3	3	-	26	18	8	12	8
KORSNÄS.....	5	-	6	-	4	-	1	1	-	17	16	1	15	1
KORTESJÄRVI.....	1	-	1	-	-	3	2	8	-	15	4	11	11	11
KRUUNUPYY - KRENOBY.....	3	-	2	-	3	1	2	1	-	12	10	2	10	7
KUORTANE.....	6	3	5	4	11	4	12	24	-	69	34	35	54	36
KÄLVIA.....	13	-	4	1	4	4	4	12	-	42	25	17	27	17
LAIHIA.....	38	2	18	5	20	23	24	59	-	189	100	89	97	75
LAPPAJÄRVI.....	6	1	2	2	5	2	6	8	-	32	19	13	24	12
LEHTIMÄKI.....	4	-	-	-	4	2	-	9	-	19	8	11	7	9
LESTIJÄRVI.....	5	2	1	1	1	-	-	7	-	17	7	10	8	7
LOHTAJA.....	4	1	2	1	3	-	5	4	-	20	14	6	11	10
LUOTO - LÄRSMO.....	1	-	2	-	-	-	1	4	-	8	4	4	5	5
MAALAHTI - MALAX.....	7	1	8	1	5	3	3	5	-	33	23	10	21	9
MAKSAMAÄ - MAXMO.....	1	-	1	-	1	1	-	1	-	5	3	2	6	4
MUSTASAARI - KORSHOLM.....	12	1	7	1	6	14	6	20	-	67	31	36	34	23
NUKMO.....	7	1	4	4	6	6	1	22	-	51	18	33	19	36
NÄRPIÖ - NÄRPES.....	9	-	10	2	3	4	6	17	-	51	28	23	38	25
ORAVAINEN - ORAVAIS.....	1	-	2	2	-	2	2	5	-	14	5	9	8	11
PERHO.....	9	-	-	-	2	-	3	14	1	29	15	14	14	17
PERÄSEINÄJOKI.....	11	-	10	2	8	11	6	10	-	58	35	23	31	30
PIETAKSAAREN MLK. - PEDERSÖRE LK... ..	11	-	6	4	3	1	3	14	-	42	23	19	18	19
PURMO.....	1	-	1	-	-	1	1	-	-	4	3	1	7	-
SOINI.....	8	-	2	2	5	4	4	9	-	34	19	15	21	19
TEUVA - ÖSTERMARK.....	8	1	15	3	30	5	16	14	-	92	69	23	67	40
TOHOLAMPI.....	30	-	11	3	5	6	7	10	-	72	53	19	50	22
TOYSÄ.....	7	-	4	2	4	5	5	21	-	48	20	28	44	25
ULLAVA.....	5	-	3	-	4	-	1	-	-	13	13	-	12	2
VETELI - VETIL.....	13	-	9	1	17	8	2	14	-	64	41	23	29	12
VIMPELI - VINCALA.....	6	-	4	-	5	-	6	7	-	28	21	7	25	12
VÄHÄKYRÖ - LILKYRÖ.....	11	-	3	1	6	1	6	20	-	48	26	22	37	25
VÖYRI - VÖRÄ.....	4	-	2	-	3	1	2	6	-	18	11	7	14	6
YLIMÄRMÄ.....	7	-	1	1	-	4	2	5	-	20	10	10	15	8
YLISTARO.....	5	-	4	1	3	4	13	13	-	43	25	18	30	17
ÄHTÄRI.....	47	1	23	10	29	7	51	63	3	234	153	81	45	59
ÄHTÄVÄ - ESSE.....	-	-	-	-	1	-	-	4	-	5	1	4	3	1
Yhteensä - SUMMA - TOTAL.....	653	27	323	120	390	272	382	887	4	3058	1752	1306	1930	1346
KOKO LÄÄNI - HELA LÄNET - WHOLE PROVINCE	1840	40	657	264	801	654	717	1757	6	6736	4021	2715	4120	2814

JULUN LÄÄNI - ULEÅBORG'S LÄN

KAUPUNGIT JA KAUPPALAT - STÄDER OCH
KÖPINGAR - URBAN COMMUNES

OULU - ULEÅBORG.....	811	13	221	58	350	242	176	329	5	2205	1563	642	1642	836
KAJAANI.....	289	2	47	24	57	66	34	129	1	649	428	221	440	209
RAAHE - BRÄHESTAD.....	129	7	23	10	33	27	22	76	-	327	207	120	179	133
YLVIESKA.....	62	1	12	5	20	21	17	37	-	175	111	64	131	73
HAAPAJÄRVI.....	38	5	21	4	18	13	14	29	-	142	91	51	97	56
OULAINEN.....	36	3	6	2	6	6	6	38	-	103	54	49	58	41
Yhteensä - SUMMA - TOTAL.....	1365	31	330	103	484	375	269	638	6	3601	2454	1147	2547	1348

MAALAIKSK. - LANDSKEMM.- RURAL COMMUNES

ALAVIESKA.....	19	-	3	5	3	2	4	3	-	39	29	10	28	11
HAAPAVESI.....	18	-	7	2	5	9	8	22	-	71	38	33	49	52
HAILUOTO - KARLO.....	-	-	-	-	-	1	-	1	-	2	-	2	3	3
HAUKIPUDAS.....	37	-	12	7	17	30	17	53	-	173	83	90	83	107
HYRYNSALMI.....	13	3	1	-	-	7	8	21	-	53	22	31	22	40

KAUPUNGIIT JA KAUPPALAIT - STÄDER OCH KÖPINGAR - URBAN COMMUNES		330	280	154	80	36	7	4	1	1	2207	1941	4763	2215	5380	100.0	100.0	100.0	100.0	100.0	100.0	100.0	100.0	100.0	100.0	100.0	100.0	100.0	100.0	
1314	YKSIÄINÄISIÄ MIEHIÄ - ENSAMMA MÄN - SINGLE MEN	782	10	3	1	-	-	-	-	-	797	25	822	30	858	59.5	3.0	0.4	1.9	1.3	-	-	-	-	-	-	-	36.1	1.3	17.3
184	ENSAMMA OGIFFTA KVINNOR - SINGLE UNMARRIED WOMEN	72	9	2	-	1	1	-	-	-	269	107	376	122	419	14.0	21.8	3.2	1.3	-	2.8	14.3	-	-	-	-	12.2	5.5	7.9	
227	MUITA YKSIÄINÄISIÄ NAISIA - ANDRA EN-SAMMA KVINNOR - OTHER SINGLE WOMEN ..	92	112	57	25	9	3	-	-	-	525	650	1175	685	1257	17.3	27.9	40.0	37.0	31.3	25.0	42.9	-	-	-	-	-	23.8	33.5	24.7
120	AVIOPAREJA - GIFTA PAR - MARRIED COUPLES	156	158	92	54	26	3	4	1	1	615	1159	2309	1378	2844	9.1	47.3	56.4	59.7	67.5	72.2	42.9	100.0	100.0	100.0	100.0	100.0	27.9	59.7	50.2
1	YKSIÄINÄISIÄ ALLE 16-VUOTIAITA LAPSIA - ENSAMMA UNDER 16-ÅRIGA BARN - SINGLE UNDER 16-YEAR-OLD CHILDREN ..										1				2	0.1	-	-	-	-	-	-	-	-	-	-	0.0	-	0.0	
1257	MAALAIKKUNNAT - LANDSKOMMUNER - RURAL COMMUNES	194	155	125	79	45	19	9	6	1	1890	1654	4194	2064	5137	100.0	100.0	100.0	100.0	100.0	100.0	100.0	100.0	100.0	100.0	100.0	100.0	100.0	100.0	100.0
610	YKSIÄINÄISIÄ MIEHIÄ - ENSAMMA MÄN - SINGLE MEN	4	4	1	1	-	1	-	-	-	621	25	646	22	783	46.5	2.1	2.6	0.8	1.3	-	5.3	-	-	-	-	-	32.9	1.5	15.4
162	YKSIÄINÄISIÄ NAHTAITTOMIA NAISIA - ENSAMMA OGIFFTA KVINNOR - SINGLE UNMARRIED WOMEN	23	7	2	1	-	1	-	-	-	196	53	249	76	306	12.9	11.9	4.5	1.6	1.3	-	5.3	-	-	-	-	10.4	3.2	5.9	
265	MUITA YKSIÄINÄISIÄ NAISIA - ANDRA EN-SAMMA KVINNOR - OTHER SINGLE WOMEN ..	52	42	36	14	2	4	3	1	-	419	363	782	390	840	21.1	26.8	27.1	28.8	17.7	4.4	21.1	33.3	16.7	-	-	-	22.2	21.9	18.6
216	AVIOPAREJA - GIFTA PAR - MARRIED COUPLES	115	102	86	63	43	13	6	5	1	650	1213	2513	1576	3206	17.2	59.3	65.8	68.8	79.7	95.6	68.4	66.7	83.3	100.0	34.4	73.3	50.9		
4	YKSIÄINÄISIÄ ALLE 16-VUOTIAITA LAPSIA - ENSAMMA UNDER 16-ÅRIGA BARN - SINGLE UNDER 16-YEAR-OLD CHILDREN ..										4				2	0.3	-	-	-	-	-	-	-	-	-	-	0.2	-	0.1	
2404	POHOIS-KARJALAN LÄÄNI - NORRA KARELANS LÄI YNTEENSÄ - SUMMA - TOTAL	577	425	266	142	68	31	15	5	1	3934	3474	8686	3991	9589	100.0	100.0	100.0	100.0	100.0	100.0	100.0	100.0	100.0	100.0	100.0	100.0	100.0	100.0	100.0
1188	YKSIÄINÄISIÄ MIEHIÄ - ENSAMMA MÄN - SINGLE MEN	21	15	6	1	-	1	-	-	-	1232	79	1311	85	1282	49.4	3.6	3.5	2.3	0.7	-	3.2	-	-	-	-	-	31.3	2.3	15.1
285	YKSIÄINÄISIÄ NAHTAITTOMIA NAISIA - ENSAMMA OGIFFTA KVINNOR - SINGLE UNMARRIED WOMEN	95	24	5	2	1	-	-	-	-	412	171	583	176	602	11.8	16.5	5.6	1.9	1.4	1.5	-	-	-	-	-	10.5	4.9	6.7	
555	MUITA YKSIÄINÄISIÄ NAISIA - ANDRA EN-SAMMA KVINNOR - OTHER SINGLE WOMEN ..	150	149	94	27	17	6	5	1	-	1004	1002	2006	984	1947	23.1	26.0	35.1	35.3	19.0	25.0	19.4	33.3	20.0	-	-	-	25.5	29.8	23.1
368	AVIOPAREJA - GIFTA PAR - MARRIED COUPLES	311	237	161	112	50	24	10	4	1	1278	2222	4778	2746	5750	15.3	53.9	55.8	60.5	78.9	73.5	77.4	66.7	80.0	100.0	32.5	64.0	55.0		
8	YKSIÄINÄISIÄ ALLE 16-VUOTIAITA LAPSIA - ENSAMMA UNDER 16-ÅRIGA BARN - SINGLE UNDER 16-YEAR-OLD CHILDREN ..										8				8	0.3	-	-	-	-	-	-	-	-	-	-	0.2	-	0.1	
1239	KAUPUNGIIT JA KAUPPALAIT - STÄDER OCH KÖPINGAR - URBAN COMMUNES	359	268	146	56	25	8	2	2	-	2105	1760	4537	2048	5059	100.0	100.0	100.0	100.0	100.0	100.0	100.0	100.0	100.0	100.0	100.0	100.0	100.0	100.0	100.0
637	YKSIÄINÄISIÄ MIEHIÄ - ENSAMMA MÄN - SINGLE MEN	13	6	5	-	-	-	-	-	-	661	40	701	44	701	51.4	3.6	2.2	3.4	-	-	-	-	-	-	-	-	31.4	2.3	15.5
150	YKSIÄINÄISIÄ NAHTAITTOMIA NAISIA - ENSAMMA OGIFFTA KVINNOR - SINGLE UNMARRIED WOMEN	59	11	2	-	-	-	-	-	-	222	87	309	99	345	12.1	16.4	4.1	1.4	-	-	-	-	-	-	-	-	10.5	4.9	5.9
282	MUITA YKSIÄINÄISIÄ NAISIA - ANDRA EN-SAMMA KVINNOR - OTHER SINGLE WOMEN ..	91	102	52	6	7	1	1	1	-	543	531	1074	578	1145	22.8	25.3	39.1	35.6	10.7	28.0	12.5	50.0	50.0	-	-	-	25.6	30.2	23.7
163	AVIOPAREJA - GIFTA PAR - MARRIED COUPLES	196	149	87	50	18	7	1	1	-	672	1102	2446	1327	2863	13.2	54.6	55.6	59.6	89.3	72.0	87.5	50.0	50.0	-	-	-	31.9	62.6	53.9
7	YKSIÄINÄISIÄ ALLE 16-VUOTIAITA LAPSIA - ENSAMMA UNDER 16-ÅRIGA BARN - SINGLE UNDER 16-YEAR-OLD CHILDREN ..										7				5	0.6	-	-	-	-	-	-	-	-	-	-	0.3	-	0.2	
1165	MAALAIKKUNNAT - LANDSKOMMUNER - RURAL COMMUNES	218	157	120	86	43	23	13	3	1	1829	1714	4149	1943	4530	100.0	100.0	100.0	100.0	100.0	100.0	100.0	100.0	100.0	100.0	100.0	100.0	100.0	100.0	100.0
551	YKSIÄINÄISIÄ MIEHIÄ - ENSAMMA MÄN - SINGLE MEN	8	9	1	1	-	1	-	-	-	571	39	610	41	581	47.3	3.7	5.7	0.8	1.2	-	4.3	-	-	-	-	-	31.2	2.3	14.7
135	YKSIÄINÄISIÄ NAHTAITTOMIA NAISIA - ENSAMMA OGIFFTA KVINNOR - SINGLE UNMARRIED WOMEN	36	13	3	2	1	-	-	-	-	190	84	274	77	257	11.6	16.5	8.3	2.5	2.3	2.3	-	-	-	-	-	-	10.4	4.9	6.6
273	MUITA YKSIÄINÄISIÄ NAISIA - ANDRA EN-SAMMA KVINNOR - OTHER SINGLE WOMEN ..	59	47	42	21	10	5	4	-	-	461	471	932	406	802	23.4	27.1	29.9	35.0	24.4	23.3	21.7	30.8	-	-	-	-	25.2	27.5	22.5
205	AVIOPAREJA - GIFTA PAR - MARRIED COUPLES	115	88	74	62	32	17	9	3	1	606	1120	2332	1419	2487	17.6	52.8	56.1	61.7	72.1	74.4	73.9	69.2	100.0	100.0	33.1	65.3	56.2		
1	YKSIÄINÄISIÄ ALLE 16-VUOTIAITA LAPSIA - ENSAMMA UNDER 16-ÅRIGA BARN - SINGLE UNDER 16-YEAR-OLD CHILDREN ..										1				3	0.1	-	-	-	-	-	-	-	-	-	-	0.1	-	0.0	

5. JATK. — FORTS. — CONT.

Läni — Län	Alle 18-vuotiaita lapsia huollettavana — Under 18-åriga barn att förbröja										Alle 18-yröiolaita lapsia huollettavana — Under 18-åriga barn att förbröja																							
	0	1	2	3	4	5	6	7	8	9	Tapauksia yhteensä	Fall sammanlagt	Lapsia yhteensä	Barn sammanlagt	Henkilöitä yhteensä	Personer sammanlagt	Edellinen vuosi Föregående år	Henkilöitä yhteensä		Tapauksia yhteensä	Fall sammanlagt	Barn sammanlagt	Henkilöitä yhteensä											
																		Personer sammanlagt	Lapsia yhteensä															
Lukumäärä — Antal											%																							
Yhteensä — SUMMA — TOTAL	3191	672	524	362	203	127	49	14	5	2	5149	4709	11528	5658	13259	100.0	100.0	100.0	100.0	100.0	100.0	100.0	100.0	100.0	100.0	100.0	100.0	100.0	100.0	100.0	100.0	100.0	100.0	100.0
YKSIÄINÄISIÄ MIEHIÄ — ENSAMMA MÄN — SINGLE MEN	1855	10	9	7	2	1	-	-	-	-	1884	62	1946	75	1937	58.1	1.5	1.7	1.9	1.0	0.8	-	-	-	-	-	-	-	-	35.6	1.3	16.9		
YKSIÄINÄISIÄ NAIMATTOMIA NAIŠIA — ENSAMMÄ OIGIFTA KVINNOR — SINGLE UNSAMMÄ OIGIFTA KVINNOR	348	120	27	13	3	5	1	-	-	-	517	256	773	278	878	10.9	17.9	5.2	3.6	1.5	3.9	2.0	-	-	-	-	-	10.0	5.4	6.7				
MUITA YKSIÄINÄISIÄ NAIŠIA — ÅMURA EN- SAMMA KVINNOR — ØTHER SINGLE WÖMEN — ÅVIÖPAREJA — GIFTA PAR	545	163	164	107	48	32	7	2	1	-	1069	1228	2297	1399	2549	17.1	24.3	31.3	29.6	23.6	25.2	14.3	20.0	-	-	-	20.8	26.1	19.9					
MARRIED COUPLES	434	379	324	235	150	89	41	12	4	2	1670	3163	6503	3906	7884	13.6	55.4	61.8	64.9	73.9	70.1	83.7	95.7	80.0	100.0	32.4	67.2	56.4						
YKSIÄINÄISIÄ ALLE 16-VUOTIAITA LAPSIA ENSAMMÄ UNDER 16-ÅRIGA BARN — SINGLE UNDER 16-YEAR-OLD CHILDREN ..	9	-	-	-	-	-	-	-	-	-	9	-	9	-	11	0.3	-	-	-	-	-	-	-	-	-	-	-	0.2	-	0.1				
KAUPUNGIT JA KAUPPALAT — STÄDER OCH KÖPINGAR — ÜRBAN COMMUNES	2036	441	349	220	95	58	14	4	3	1	3221	2616	6807	2919	7403	100.0	100.0	100.0	100.0	100.0	100.0	100.0	100.0	100.0	100.0	100.0	100.0	100.0	100.0	100.0	100.0	100.0		
YKSIÄINÄISIÄ MIEHIÄ — ENSAMMA MÄN — SINGLE MEN NAIMATTOMIA NAIŠIA — ENSAMMÄ OIGIFTA KVINNOR — SINGLE UNSAMMÄ OIGIFTA KVINNOR	1264	7	6	4	1	-	-	-	-	-	1282	35	1317	26	1282	62.1	1.6	1.7	1.8	1.1	-	-	-	-	-	-	-	39.8	1.3	19.3				
MUITA YKSIÄINÄISIÄ NAIŠIA — ÅMURA EN- SAMMA KVINNOR — ØTHER SINGLE WÖMEN — ÅVIÖPAREJA — GIFTA PAR	219	82	17	9	2	1	-	-	-	-	330	156	486	160	539	10.8	18.6	4.9	4.1	2.1	1.7	-	-	-	-	-	10.2	6.0	7.1					
MARRIED COUPLES	312	99	114	69	24	12	2	-	1	-	633	710	1343	747	1404	15.3	22.4	32.7	31.4	25.3	20.7	14.3	-	-	-	-	19.7	27.1	19.7					
ENSAMMA UNDER 16-ÅRIGA BARN — LAPSIA ENSAMMA UNDER 16-YEAR-OLD CHILDREN ..	235	253	212	138	68	45	12	4	2	1	970	1715	3655	1986	4170	11.5	57.4	60.7	62.7	71.6	77.6	85.7	100.0	66.7	100.0	30.1	65.6	53.7						
MAALAIŠKUNNAT — LANDSKOMMUNER — RURAL COMMUNES	1155	231	175	142	108	69	35	10	2	1	1928	2093	4721	2739	5856	100.0	100.0	100.0	100.0	100.0	100.0	100.0	100.0	100.0	100.0	100.0	100.0	100.0	100.0	100.0	100.0	100.0		
YKSIÄINÄISIÄ MIEHIÄ — ENSAMMA MÄN — SINGLE MEN	591	3	3	3	1	1	-	-	-	-	602	27	629	49	655	51.2	1.3	1.7	2.1	0.9	1.4	-	-	-	-	-	31.2	1.3	13.3					
YKSIÄINÄISIÄ NAIMATTOMIA NAIŠIA — ENSAMMA OIGIFTA KVINNOR — SINGLE UNSAMMÄ OIGIFTA KVINNOR	129	38	10	4	1	4	1	-	-	-	187	100	287	118	339	11.2	16.5	5.7	2.8	0.9	5.8	2.9	-	-	-	-	9.7	4.8	6.1					
MUITA YKSIÄINÄISIÄ NAIŠIA — ÅMURA EN- SAMMA KVINNOR — ØTHER SINGLE WÖMEN — ÅVIÖPAREJA — GIFTA PAR	233	64	50	38	24	20	5	2	-	-	436	518	954	652	1145	20.2	27.7	28.6	26.8	22.2	29.0	14.3	20.0	-	-	-	22.6	24.7	20.2					
MARRIED COUPLES	199	126	112	97	82	44	29	8	2	1	700	1448	2848	1920	3714	17.2	54.5	64.0	68.3	75.9	63.6	82.9	80.0	100.0	100.0	36.3	69.2	60.3						
ENSAMMA UNDER 16-ÅRIGA BARN — SINGLE UNDER 16-YEAR-OLD CHILDREN ..	3	-	-	-	-	-	-	-	-	-	3	-	3	-	3	0.3	-	-	-	-	-	-	-	-	-	-	-	0.2	-	0.1				

6. JÄTK. — FORTS. — CONT.

Läni — Län	Länsområde — Antal			Länsområde — Antal	Länsområde — Antal			Länsområde — Antal	Länsområde — Antal			Länsområde — Antal	Länsområde — Antal			Länsområde — Antal	Länsområde — Antal	Länsområde — Antal	Länsområde — Antal	Länsområde — Antal	Länsområde — Antal				
	Yhteensä tapauksia Fall sammanlagt	Henkilöitä Personer	Henkilöitä Personer		Tapauksia kaikissa Fall inalles	Henkilöitä kaikiaan Personer inalles	Kotivastuu Hemunderstöd		Kotivastuu Hemunderstöd	Regelbunden och anstaltsvård därtrill	Tillfälligt		Laatu tuntematon Art okänd	Yhteensä tapauksia Fall sammanlagt	Henkilöitä Personer							Henkilöitä Personer	Tapauksia kaikiaan Fall inalles	Henkilöitä Personer	Henkilöitä Personer
Åland																									
Hämeen lääni — Tavastehus län																									
KAUPUNGIT JA KAUPPALAT — STÄDER OCH KÖPINGAR — URBAN COMMUNES	891	1706	—	3529	826	6505	11	10871	21258	11762	22964	22134	24607	100.0	100.0	100.0	100.0	100.0	100.0	100.0	100.0	100.0			
VANHUUS — ÄLDERDOM — OLD AGE	119	126	—	53	2	180	—	235	264	354	390	406	625	13.4	7.4	—	1.5	0.2	2.8	—	2.2	1.2	3.0	1.7	
SAIRAUS — SJUKDOM — ILLNESS	554	1076	—	946	389	1934	3	3272	5945	3826	7021	6974	8517	62.2	63.1	—	26.8	47.1	29.7	27.3	30.1	28.0	32.5	30.6	
MIELISAIR. — VAJAMIEL. — SINNESSJUKDOM PSYKISK EFTERBLIV. — INSANITY/DEBILITY	10	14	—	162	13	145	—	320	453	330	467	562	574	1.1	0.8	—	4.6	1.6	2.2	—	2.9	2.1	2.8	2.0	
SYNNYTYS — BARNSBÖRD — CHILD BIRTH	49	112	—	16	20	29	—	69	142	114	254	170	288	5.5	6.6	—	0.5	2.4	0.4	—	0.5	0.7	0.8	1.1	
INVALIDIT. — INVALIDITET — INVALIDITY	10	18	—	23	10	46	—	75	140	89	158	113	130	1.1	1.1	—	0.7	1.2	0.7	—	0.7	0.7	0.8	0.7	
PERHESUHTEET — FAMILJFÖRHÄLLANDEN — FAMILY CONDITIONS	47	144	—	408	120	500	2	1030	3437	1077	3581	3684	3896	5.3	8.4	—	11.6	14.5	7.7	18.2	9.5	16.2	9.2	15.4	
EPASOSIAALINEN ELÄMÄNTAPA — SOCIALT LEVNADSSÄTT — UNSOCIAL WAY OF LIVING	33	43	—	870	133	1962	2	2567	3781	2600	3824	4176	4287	3.7	2.5	—	24.7	16.1	24.0	18.2	23.6	17.8	22.1	16.7	
TYÖTTÖMYYS — ARBETSLOSHET — UNEMPL. MUU SYY — ANNAN ORSAK — OTHER REASON	30	76	—	542	62	1228	1	1833	3146	1863	3222	2194	2254	3.4	4.5	—	15.4	7.5	18.9	9.1	16.9	16.8	15.8	14.0	
EI TIETOA — INGA UPPOGIFTER — NO INFORMATION	1	6	—	1	—	5	—	6	10	7	16	2	14	0.1	0.4	—	0.0	—	0.1	—	0.1	0.0	0.1	0.1	
MAALAIKKUNNAT — LANDSKOMMUNER — RURAL COMMUNES	565	1233	9	834	161	2302	4	3301	7378	3875	8621	7897	9797	100.0	100.0	100.0	100.0	100.0	100.0	100.0	100.0	100.0	100.0	100.0	
VANHUUS — ÄLDERDOM — OLD AGE	27	34	—	33	5	194	—	232	263	259	297	279	327	6.8	2.8	—	4.0	3.1	8.4	—	7.0	3.6	6.7	3.4	
SAIRAUS — SJUKDOM — ILLNESS	421	872	3	301	90	846	1	1238	2622	1662	3498	2946	4281	74.5	70.7	33.3	36.1	55.9	36.8	25.0	37.5	35.5	42.9	40.6	
MIELISAIR. — VAJAMIEL. — SINNESSJUKDOM PSYKISK EFTERBLIV. — INSANITY/DEBILITY	9	18	—	34	5	104	—	144	227	158	250	225	273	1.6	1.5	—	4.1	3.1	4.5	25.0	4.4	3.1	4.1	2.9	
SYNNYTYS — BARNSBÖRD — CHILD BIRTH	18	46	—	3	3	4	—	10	26	28	72	35	91	3.2	3.7	—	0.4	1.9	0.2	—	0.3	0.4	0.7	0.8	
INVALIDIT. — INVALIDITET — INVALIDITY	7	18	—	16	2	28	—	46	85	53	103	60	71	1.2	1.5	—	1.9	1.2	1.2	—	1.4	1.2	1.4	1.2	
PERHESUHTEET — FAMILJFÖRHÄLLANDEN — FAMILY CONDITIONS	25	83	—	180	32	224	—	436	1538	461	1621	1668	1848	4.4	6.7	—	21.6	19.9	9.7	—	13.2	20.8	11.9	18.8	
EPASOSIAALINEN ELÄMÄNTAPA — SOCIALT LEVNADSSÄTT — UNSOCIAL WAY OF LIVING	33	80	—	118	16	408	2	544	1153	577	1233	1346	1474	5.8	6.5	—	14.1	9.9	17.7	50.0	16.8	15.6	14.9	14.7	
TYÖTTÖMYYS — ARBETSLOSHET — UNEMPL. MUU SYY — ANNAN ORSAK — OTHER REASON	14	54	—	21	5	294	—	350	729	364	783	508	559	2.5	4.4	—	6.1	3.1	12.6	—	10.6	9.7	9.1	9.1	
EI TIETOA — INGA UPPOGIFTER — NO INFORMATION	—	—	—	—	—	9	—	10	23	10	23	7	7	—	—	—	—	0.6	0.4	—	0.3	0.3	0.3	0.3	
KYMEN LÄNI — KYMENE LÄN																									
YHTEENSÄ — SUMMA — TOTAL	763	1461	6	1605	339	4351	8	6303	11938	7072	13405	12297	14184	100.0	100.0	100.0	100.0	100.0	100.0	100.0	100.0	100.0	100.0	100.0	
VANHUUS — ÄLDERDOM — OLD AGE	32	35	—	23	2	208	—	233	263	265	298	286	377	4.2	2.4	—	1.4	0.6	4.8	—	3.7	2.2	3.7	2.2	
SAIRAUS — SJUKDOM — ILLNESS	529	993	1	594	190	1402	4	2190	3975	2120	4969	4621	5993	69.3	68.0	16.7	37.0	56.0	32.2	50.0	34.7	33.3	38.5	37.1	
MIELISAIR. — VAJAMIEL. — SINNESSJUKDOM PSYKISK EFTERBLIV. — INSANITY/DEBILITY	19	23	—	44	4	143	—	191	263	215	291	295	335	2.5	2.5	—	2.7	1.2	3.3	—	3.0	2.2	3.0	2.2	
SYNNYTYS — BARNSBÖRD — CHILD BIRTH	16	35	—	1	9	9	—	19	50	35	85	51	101	2.1	2.4	—	0.1	2.7	0.2	—	0.3	0.4	0.5	0.6	
INVALIDIT. — INVALIDITET — INVALIDITY	13	22	—	12	—	26	—	38	62	51	84	112	126	1.7	1.5	—	0.7	—	0.6	—	0.6	0.5	0.7	0.6	
PERHESUHTEET — FAMILJFÖRHÄLLANDEN — FAMILY CONDITIONS	44	135	—	198	63	292	—	533	1816	577	1951	2133	2213	5.8	9.2	—	12.3	12.7	6.7	—	8.5	15.2	8.2	14.6	
EPASOSIAALINEN ELÄMÄNTAPA — SOCIALT LEVNADSSÄTT — UNSOCIAL WAY OF LIVING	58	91	—	342	47	1011	1	1401	2282	1459	2373	2579	2741	7.6	6.2	—	21.3	13.9	23.2	12.5	22.2	19.1	20.6	17.7	
TYÖTTÖMYYS — ARBETSLOSHET — UNEMPL. MUU SYY — ANNAN ORSAK — OTHER REASON	33	67	—	248	34	864	2	1148	1939	1181	2006	1213	1253	4.3	4.6	—	15.5	10.0	19.9	25.0	18.2	16.2	16.7	15.0	
EI TIETOA — INGA UPPOGIFTER — NO INFORMATION	19	60	—	140	10	388	—	538	1265	557	1325	985	1026	2.5	4.1	—	8.7	2.9	8.9	—	8.5	10.6	7.9	9.9	
—	—	—	—	3	—	8	—	12	23	12	23	14	17	—	—	—	0.2	—	0.2	—	0.2	0.2	0.2	0.2	

Läsnl — Län	Laitosholto		Yksityiskoti-		Kotavastus		Henkilöitä		Edellinen vuosi		Laitosholto		Yksityiskoti-		Kotavastus		Henkilöitä		Tapauksia		Henkilöitä		Tapauksia				
	Anstaltsvärd	Personer	holto	Vård i enskilt hem	Regelbundet	Säännöllinen ja sen lisäskäi läitosholto	Tilapäinen	Art okänd	Yhteensä tapauksia	Fall sammahägt	Henkilöitä	Anstaltsvärd	Personer	Regelbundet	Säännöllinen	Regelbundet	Säännöllinen ja sen lisäskäi läitosholto	Tilapäinen	Art okänd	Yhteensä tapauksia	Fall sammahägt	Henkilöitä	Personer	Tapauksia	Henkilöitä		
Avuntarpeen syy																											
Orsaken till understödsbehövet																											
Lukumäärä — Antal	450	936	4	787	223	2531	5	3546	7136	4000	8076	7506	8560	100.0	100.0	100.0	100.0	100.0	100.0	100.0	100.0	100.0	100.0	100.0	100.0	100.0	
DULUV LÄÄNI — ULEÅBORGES LÄN																											
KAUPUNGIT JA KAUPPALAT — STÄDER OCH KÖPINGAR — URBAN COMMUNES																											
VANHUUS — ÄLDERDOM — OLD AGE	4	8	-	13	1	42	1	56	74	60	82	45	115	0.9	0.9	-	1.7	0.4	1.7	-	1.6	1.0	1.5	1.0	1.5	1.0	
SÄIKRAUS — SUKKDOM — ILLNESS	350	690	-	375	133	1047	2	1557	3162	1907	3852	2959	3678	77.8	73.7	-	47.6	59.6	41.4	40.0	43.9	44.3	47.7	47.7	47.7		
MIELISAIR., VAJAAIMIEL., SINNESSUKDOM PSYKISK EFTERBLIV., INSANITY, DEBILITY	7	9	3	37	11	83	-	131	194	141	206	174	196	1.6	1.0	75.0	4.7	4.9	3.3	-	3.7	2.7	3.5	2.6			
SYNNYTYSS — BARNSBÖRD — CHILD BIRTH	14	29	-	2	3	2	-	7	14	21	43	19	47	3.1	3.1	-	0.3	1.3	0.1	-	0.2	0.2	0.5	0.5			
INVALIDITET — INVALIDITET — INVALIDITY	-	-	-	6	2	20	-	34	77	34	77	46	49	-	-	-	0.8	0.9	1.0	-	1.0	1.1	0.9	1.0			
PERHESUHTEET — FAMILJEFÖRHÄLLANDEN — FAMILY CONDITIONS	37	107	-	118	27	204	-	349	1154	386	1261	1467	1592	8.2	11.4	-	15.0	12.1	8.1	-	9.8	16.2	9.7	15.6			
EPÄSOSTAALINEN ELÄMÄNTAPA — ASSOCIAT LEVANDSSÄTT — UNSOCIAL WAY OF LIVING	13	23	-	102	29	510	1	642	867	655	890	1144	1219	2.9	2.5	-	13.0	13.0	20.2	20.0	18.1	12.1	16.4	11.0			
TYÖTÖMYYS — ARBETSÖSHET — UNEMPL. MUU SYÄ — ANNAN ORSAK — OTHER REASON	12	30	-	58	5	187	2	252	662	692	692	661	700	2.7	3.2	-	7.4	2.2	7.4	40.0	7.1	9.3	5.6	8.8			
EI TIETOA — INGA UPPGIFTER — NO INFORMATION	-	-	1	-	-	3	-	3	3	4	4	-	-	-	-	-	25.0	-	-	-	0.1	-	0.1	0.0	0.0		
MAALAISKUNNAT — LANDSKOMMUNER — RURAL COMMUNES	759	1999	8	737	188	2545	3	3473	9158	4240	11165	10725	13603	100.0	100.0	100.0	100.0	100.0	100.0	100.0	100.0	100.0	100.0	100.0	100.0		
VANHUUS — ÄLDERDOM — OLD AGE	42	67	-	27	171	1	199	265	241	312	261	356	5.5	2.4	-	3.7	-	6.7	33.3	5.7	2.9	5.7	2.8	2.8			
SÄIKRAUS — SUKKDOM — ILLNESS	553	1460	-	294	103	1065	1	1463	3936	2016	5396	4559	6739	72.9	73.0	-	39.9	54.8	41.8	33.3	42.1	43.0	47.5	48.3			
MIELISAIR., VAJAAIMIEL., SINNESSUKDOM PSYKISK EFTERBLIV., INSANITY, DEBILITY	31	54	5	19	6	130	-	155	316	191	375	308	370	4.1	2.7	62.5	2.6	3.2	5.1	-	4.5	3.5	4.5	3.4			
SYNNYTYSS — BARNSBÖRD — CHILD BIRTH	17	53	-	1	5	-	6	18	23	23	71	19	68	2.2	2.7	-	0.5	0.2	-	-	0.2	0.2	0.5	0.6			
INVALIDITET — INVALIDITET — INVALIDITY	6	7	-	7	3	38	-	48	128	54	135	131	141	0.8	0.4	-	0.9	1.5	1.5	-	1.4	1.4	1.3	1.2			
PERHESUHTEET — FAMILJEFÖRHÄLLANDEN — FAMILY CONDITIONS	40	163	1	170	27	223	-	420	1699	461	1863	2057	2258	5.3	8.2	12.5	23.1	14.4	8.8	-	12.1	18.6	10.9	16.7			
EPÄSOSTAALINEN ELÄMÄNTAPA — ASSOCIAT LEVANDSSÄTT — UNSOCIAL WAY OF LIVING	43	115	1	114	35	417	-	566	1242	610	1358	1554	1734	5.7	5.8	12.5	15.5	18.6	16.4	-	16.3	13.6	16.4	12.2			
TYÖTÖMYYS — ARBETSÖSHET — UNEMPL. MUU SYÄ — ANNAN ORSAK — OTHER REASON	20	80	-	68	10	357	1	436	1155	456	1235	1225	1307	2.6	4.0	-	9.2	5.3	14.0	33.3	12.6	12.6	10.9	11.1			
EI TIETOA — INGA UPPGIFTER — NO INFORMATION	5	18	1	36	3	131	-	170	380	176	399	594	604	0.7	0.9	12.5	4.9	1.6	5.1	-	4.9	4.1	4.2	3.5			
LAPIN LÄÄNI — LAPPLANDS LÄN	2	2	-	2	-	8	-	10	19	12	21	17	26	0.3	0.1	-	0.3	-	0.3	-	0.3	0.2	0.3	0.2	0.2		
YHTEENSÄ — SUMMA — TOTAL	627	1556	11	936	278	2234	3	3451	7388	4089	8956	8279	10281	100.0	100.0	100.0	100.0	100.0	100.0	100.0	100.0	100.0	100.0	100.0	100.0		
VANHUUS — ÄLDERDOM — OLD AGE	34	41	-	55	16	102	-	173	217	207	258	212	244	5.4	2.6	-	5.9	5.8	4.6	-	5.0	2.9	5.1	2.9			
SÄIKRAUS — SUKKDOM — ILLNESS	483	1178	1	506	195	1004	1	1706	3347	2190	4526	3863	5409	77.0	75.7	9.1	54.1	70.1	44.9	33.3	49.4	45.3	53.6	50.5			
MIELISAIR., VAJAAIMIEL., SINNESSUKDOM PSYKISK EFTERBLIV., INSANITY, DEBILITY	9	9	5	38	6	95	-	139	207	153	221	237	281	1.4	0.6	45.5	4.1	2.2	4.3	-	4.0	2.8	3.7	2.5			
SYNNYTYSS — BARNSBÖRD — CHILD BIRTH	16	29	-	1	1	14	-	2	5	18	34	6	31	2.6	1.9	-	0.1	0.4	-	-	0.1	0.1	0.4	0.4			
INVALIDITET — INVALIDITET — INVALIDITY	9	23	-	5	1	14	-	20	30	29	53	71	90	1.4	1.5	-	0.5	0.4	0.6	-	0.6	0.4	0.7	0.6			
PERHESUHTEET — FAMILJEFÖRHÄLLANDEN — FAMILY CONDITIONS	25	127	1	119	25	208	-	352	1406	378	1534	1607	1781	4.0	8.2	9.1	12.7	9.0	9.3	-	10.2	19.0	9.2	17.1			
EPÄSOSTAALINEN ELÄMÄNTAPA — ASSOCIAT LEVANDSSÄTT — UNSOCIAL WAY OF LIVING	19	31	1	86	19	329	2	436	775	456	808	857	921	3.0	2.0	9.1	9.2	6.8	14.7	56.7	12.6	10.5	11.2	9.0			
TYÖTÖMYYS — ARBETSÖSHET — UNEMPL. MUU SYÄ — ANNAN ORSAK — OTHER REASON	20	81	-	77	13	328	-	418	968	1049	988	1050	1050	3.2	5.2	-	8.2	4.7	14.7	-	12.1	13.1	10.7	11.7			
EI TIETOA — INGA UPPGIFTER — NO INFORMATION	12	37	3	49	2	148	-	199	421	214	461	455	471	1.9	2.4	27.3	5.2	0.7	6.6	-	5.8	5.7	5.2	5.1			
LAPIN LÄÄNI — LAPPLANDS LÄN	-	-	-	-	-	6	-	6	12	6	12	3	7	-	-	-	-	-	0.3	-	0.2	0.2	0.1	0.1	0.1		

UUDEYMAAN LÄÄVI - NYLANDS LÄN

YHTIENSÄ - SUMMA - TOTAL	9815	1116	2832	946	4860	2557	1715	4224	2	27067	19224	7843	20859	8162	100.0	100.0	100.0	100.0	100.0	100.0	100.0	100.0	100.0	100.0	100.0	100.0	100.0	100.0			
VANHUUS - ALDERDOM - OLD AGE	420	641	181	3	1613	3	181	6	-	2864	2855	9	2995	6	4.3	-	22.6	-	33.2	0.1	10.6	0.1	-	10.6	14.9	0.1	-	42.1	48.6	26.1	
SÄIKRAUS - SJUKDOM - ILLNESS	4401	1312	989	581	2634	581	989	1299	-	11385	9336	2069	10888	2480	44.8	35.3	46.3	13.5	54.2	22.7	57.7	30.8	-	10.6	14.9	0.1	-	42.1	48.6	26.1	
YIELISAIR - VAJAMIEL - SINNESSJUKDOM	280	187	6	111	23	35	63	63	1	707	614	93	841	88	2.9	0.9	6.6	0.6	2.3	0.9	2.0	1.5	50.0	2.6	3.2	1.2	-	3.2	1.2		
PSYKISK EFTERBLIV - INSANITY/DEBILITY	-	34	91	1	23	3	40	40	-	192	38	154	149	118	-	-	1.2	9.6	0.0	0.4	0.9	-	0.7	0.7	0.2	2.0	-	0.7	0.2		
SYNNYTYS - BARNSÖRD - CHILD BIRTH ..	56	-	50	-	20	8	14	26	1	175	141	34	145	28	-	-	1.8	-	0.4	0.3	0.8	0.6	50.0	0.6	0.7	0.4	-	0.7	0.4		
PERHESUITEET - FAMILJEFÖRHÅLLANDEN -	54	15	55	569	82	728	35	531	-	2069	226	1843	188	1824	0.6	12.9	1.9	60.1	1.7	28.5	2.0	12.6	-	7.6	1.2	23.5	-	7.6	1.2		
FAMILY CONDITIONS																															
EPA SOSIAALINEN ELÄMÄNTAPA - ASOCIALT	2574	137	29	130	577	182	762	762	-	4406	3023	1383	3022	1557	26.2	12.9	4.8	3.1	2.7	22.6	10.6	18.0	-	16.3	15.7	17.6	-	16.3	15.7		
LEVNAOSSÄTT - UNSOCIAL WAY OF LIVING	1072	7	99	35	38	77	86	321	-	1735	1295	440	865	272	10.9	6.0	3.5	3.7	0.8	3.0	5.0	7.6	-	6.4	6.7	5.6	-	6.4	6.7		
TYÖTTÖMYYS - ARBETSÖSHET - UNEMPL.	947	37	313	88	228	536	184	1166	-	3499	1672	1827	1854	1788	9.6	31.9	11.1	9.3	4.7	21.0	10.7	27.6	-	12.9	8.7	23.3	-	12.9	8.7		
MUU SYY - ANNAN ORSAK - OTHER REASON	-	-	-	-	-	-	-	-	-	-	-	-	-	-	-	-	-	-	-	-	-	-	-	-	-	-	-	-	-		
EI TIETOA - INGA UPPGIFTER -	-	4	-	3	1	6	10	-	-	35	24	11	12	1	0.1	-	0.1	-	0.1	0.0	0.3	0.2	-	0.1	0.1	0.1	-	0.1	0.1	0.1	
NO INFORMATION																															
KAUPUNGIT JA KAUPPALAT - STÄDER OCH KÖPINGAR - URBAN COMMUNES	8642	92	2492	867	4432	2223	1379	3475	-	23582	16945	6637	18039	6536	100.0	100.0	100.0	100.0	100.0	100.0	100.0	100.0	-	100.0	100.0	100.0	-	100.0	100.0	100.0	
VANHUUS - ALDERDOM - OLD AGE	396	-	595	-	1508	2	161	6	-	2868	2860	8	2796	4	4.6	-	23.9	-	34.0	0.1	11.7	0.2	-	11.3	15.7	0.1	-	11.3	15.7	0.1	
SÄIKRAUS - SJUKDOM - ILLNESS	4050	30	1151	106	2389	496	772	977	-	9971	8362	1609	9745	1940	46.9	32.6	45.2	12.5	53.9	22.3	56.0	29.1	-	42.3	49.3	24.2	-	42.3	49.3	24.2	
YIELISAIR - VAJAMIEL - SINNESSJUKDOM	229	-	150	5	104	22	29	42	-	581	512	69	732	67	2.6	-	6.0	0.6	2.3	1.0	3.1	1.2	-	2.5	3.0	1.0	-	2.5	3.0	1.0	
PSYKISK EFTERBLIV - INSANITY/DEBILITY	-	-	41	7	17	6	9	19	-	146	34	132	43	104	-	-	1.2	9.2	0.0	0.8	0.2	1.0	-	0.7	0.2	2.0	-	0.7	0.2	2.0	
SYNNYTYS - BARNSÖRD - CHILD BIRTH ..	44	-	41	-	17	6	9	19	-	136	111	25	103	22	0.5	-	1.8	-	0.4	0.3	0.7	0.5	-	0.6	0.7	0.4	-	0.6	0.7	0.4	
PERHESUITEET - FAMILJEFÖRHÅLLANDEN -	44	11	47	528	65	580	29	443	-	1747	185	1562	166	1580	0.5	12.0	1.9	62.3	1.5	26.1	2.1	12.7	-	7.4	1.1	23.5	-	7.4	1.1	23.5	
FAMILY CONDITIONS																															
EPA SOSIAALINEN ELÄMÄNTAPA - ASOCIALT	2207	11	116	22	115	541	142	653	-	3807	2580	1227	2678	1388	25.5	12.0	4.9	2.6	2.6	24.3	10.3	18.8	-	16.1	15.2	18.5	-	16.1	15.2	18.5	
LEVNAOSSÄTT - UNSOCIAL WAY OF LIVING	818	6	77	30	35	62	64	242	-	1334	994	340	677	204	9.5	6.5	3.1	3.5	0.8	2.8	4.6	7.0	-	5.7	5.9	5.1	-	5.7	5.9	5.1	
TYÖTTÖMYYS - ARBETSÖSHET - UNEMPL.	847	34	282	78	196	495	164	1047	-	3143	1489	1654	1689	1627	9.8	37.0	11.3	9.2	4.4	22.3	11.9	30.1	-	11.3	8.8	24.9	-	11.3	8.8	24.9	
MUU SYY - ANNAN ORSAK - OTHER REASON	-	-	3	-	2	1	6	10	-	29	18	11	10	-	0.1	-	0.1	-	0.0	0.0	0.4	0.3	-	0.1	0.1	0.2	-	0.1	0.1	0.2	
EI TIETOA - INGA UPPGIFTER -	-	-	-	-	-	-	-	-	-	-	-	-	-	-	-	-	-	-	-	-	-	-	-	-	-	-	-	-	-	-	
NO INFORMATION																															
SITÄ - DÄRAV - OF WHICH	6060	56	1904	537	3540	1278	690	1378	-	15443	12194	3249	13736	3778	100.0	100.0	100.0	100.0	100.0	100.0	100.0	100.0	-	100.0	100.0	100.0	-	100.0	100.0	100.0	
HELSINKI - HELSINGFORS																															
VANHUUS - ALDERDOM - OLD AGE	357	-	523	-	1290	-	120	1	-	2291	2290	1	2383	3	5.9	-	27.5	-	36.4	-	17.4	0.1	-	14.8	18.8	0.0	-	14.8	18.8	0.0	
SÄIKRAUS - SJUKDOM - ILLNESS	3369	21	927	53	1929	273	427	371	-	7370	6652	718	7860	921	55.6	37.5	48.7	9.9	54.5	21.4	61.9	26.9	-	47.7	54.6	22.1	-	47.7	54.6	22.1	
YIELISAIR - VAJAMIEL - SINNESSJUKDOM	172	-	121	4	83	8	13	10	-	411	389	22	591	26	2.8	-	6.4	0.7	2.3	0.6	1.9	0.7	-	2.7	3.2	0.7	-	2.7	3.2	0.7	
PSYKISK EFTERBLIV - INSANITY/DEBILITY	-	-	23	67	1	13	3	26	-	133	27	106	35	78	-	-	1.2	12.5	0.0	1.0	0.4	1.9	-	0.9	0.2	3.3	-	0.9	0.2	3.3	
SYNNYTYS - BARNSÖRD - CHILD BIRTH ..	35	-	31	-	13	4	5	7	-	95	84	11	81	12	0.6	-	1.6	-	0.4	0.3	0.7	0.5	-	0.6	0.7	0.3	-	0.6	0.7	0.3	
PERHESUITEET - FAMILJEFÖRHÅLLANDEN -	2	1	5	356	8	97	6	85	-	560	21	539	40	624	0.0	1.8	0.3	66.3	0.2	7.6	0.9	6.2	-	3.6	0.2	16.6	-	3.6	0.2	16.6	
FAMILY CONDITIONS																															
EPA SOSIAALINEN ELÄMÄNTAPA - ASOCIALT	1512	7	73	13	74	492	41	366	-	2578	1700	878	1799	1029	25.0	12.5	3.8	2.4	2.1	33.5	5.9	26.6	-	16.7	13.9	27.0	-	16.7	13.9	27.0	
LEVNAOSSÄTT - UNSOCIAL WAY OF LIVING	101	3	9	1	7	3	12	35	-	171	129	42	59	43	1.7	5.4	0.5	0.2	0.2	30.2	1.7	2.5	-	1.1	1.1	1.3	-	1.1	1.1	1.3	
TYÖTTÖMYYS - ARBETSÖSHET - UNEMPL.	512	24	192	43	135	388	63	477	-	1854	902	932	928	1072	8.4	42.9	10.1	8.0	3.8	30.4	9.1	34.0	-	11.9	7.4	28.7	-	11.9	7.4	28.7	
MUU SYY - ANNAN ORSAK - OTHER REASON	-	-	-	-	-	-	-	-	-	-	-	-	-	-	-	-	-	-	-	-	-	-	-	-	-	-	-	-	-	-	
EI TIETOA - INGA UPPGIFTER -	-	-	-	-	-	-	-	-	-	-	-	-	-	-	-	-	-	-	-	-	-	-	-	-	-	-	-	-	-	-	
NO INFORMATION																															
MAALAIKUNNAT - LANDSKOMMUNER -	1173	24	340	99	428	334	336	749	2	3485	2279	1206	2220	1226	100.0	100.0	100.0	100.0	100.0	100.0	100.0	100.0	-	100.0	100.0	100.0	-	100.0	100.0	100.0	
RURAL COMMUNES																															
VANHUUS - ALDERDOM - OLD AGE	24	-	46	-	105	1	20	-	-	196	195	1	199	2	2.0	-	13.5	-	24.5	0.3	6.0	-	-	5.6	8.6	0.1	-	5.6	8.6	0.1	
SÄIKRAUS - SJUKDOM - ILLNESS	351	11.	161	22	245	85	217	322	-	1414	974	440	1143	340	29.9	45.8	47.4	22.2	57.2	25.4	64.6	43.0	-	40.6	42.7	36.5	-	40.6	42.7	36.5	
YIELISAIR - VAJAMIEL - SINNESSJUKDOM	51	1	37																												

7. JÄTK. — FORTS. — CONT.

Län — Län	Yksinäisiä miehiä Ensamman män	Naimattomia naisia Ogiftra kvinnor				Muita yksinisiä naisia Andra ensamman kvinnor				Aviopareja Giftra par			Yksinäisiä miehiä Ensamman män		Edellinen vuosi Föregående år		Yhteensä tapauksia läänin lapsista Fall van barn sammanlagt	Tapauksia yhteensä Ensamman under 16-åriga barn	Yksinäisiä alle 16-vuotiaita lapsia Lapsia huollettavana	Llman lapsia Med barn	Utan barn Lapsia huollettavana	Ilman lapsia Med barn	Lapsia huollettavana	Utan barn Med barn	Muita yksinisiä naisia Andra ensamman kvinnor	Lapsia huollettavana	Utan barn Med barn	Aviopareja Giftra par	Lapsia huollettavana	Utan barn Med barn	Yhteensä tapauksia läänin lapsista Fall van barn sammanlagt	Yhteensä tapauksia läänin lapsista Fall med barn sammanlagt	
		Lapsia huollettavana	Utan barn	Lapsia huollettavana	Utan barn	Lapsia huollettavana	Utan barn	Lapsia huollettavana	Utan barn	Lapsia huollettavana	Utan barn	Lapsia huollettavana	Utan barn	Lapsia huollettavana	Utan barn	Lapsia huollettavana																	Utan barn

LÖKUMBÄR — Antal																																							
TURUN JA PORIN LÄÄNI — ÅBO OCH BJÖRNEBORGES LÄN	5105	91	1259	449	2042	1473	1118	2262	7	13806	9531	4275	9953	4588	100.0	100.0	100.0	100.0	100.0	100.0	100.0	100.0	100.0	100.0	100.0	100.0	100.0	100.0	100.0	100.0	100.0	100.0							
VÄRMEÄXÄ — SUMMA — TOTAL	117	2	375	110	501	3	107	7	913	900	13	985	18	2.3	2.2	13.0	0.2	24.5	0.2	24.5	0.2	24.5	0.2	24.5	0.2	24.5	0.2	24.5	0.2	24.5	0.2	24.5	0.2	24.5					
VANHUUS — ALDERDOM — OLD AGE	1436	40	571	110	1173	352	721	836	1	5240	3902	1338	4468	1615	28.1	44.0	65.4	24.5	57.4	23.9	64.5	37.0	14.3	38.0	40.9	31.3	6.6	9.4	0.3	5.7	6.6	9.4	0.3						
MIELISAIR. — SJUKDOM — ILLNESS	158	1	121	3	66	10	26	31	416	371	45	421	63	3.1	1.1	9.6	0.7	3.2	0.7	2.3	1.4	0.3	0.8	0.7	0.3	1.1	3.0	3.9	1.1	0.5	0.5	0.5	0.5	0.5	0.5				
PSYKISK EFTERBLIV.—INSANITET—DEBILITY	50	2	29	1	12	2	12	21	128	103	25	116	34	1.0	2.2	2.3	0.6	0.1	1.1	0.9	0.1	0.9	0.1	0.9	0.1	0.9	0.1	0.9	0.1	0.9	0.1	0.9	0.1	0.9					
SYNNYTYKS — BARNSBÖRD — CHILD BIRTH	74	20	41	210	109	723	44	325	2	1568	270	1278	249	13.5	1.4	22.0	3.3	46.9	5.3	49.1	3.9	14.4	28.6	11.2	2.9	29.9	11.9	2.9	31.6	11.9	2.9	31.6	11.9	2.9	31.6				
PERHESUHTEET — FAMILJEFÖRHÅLLANDEN — FAMILY CONDITIONS	2097	15	91	29	73	219	101	397	1	3023	2363	660	2308	731	41.1	16.5	7.2	6.5	3.6	14.9	5.0	17.6	11.9	21.9	24.8	15.4	5.7	7.8	2.8	5.7	7.8	2.8	5.7	7.8	2.8	5.7			
EPÄSOITAJALINEN ELÄMÄNTAPA — SOCIAL LEVNADSSÄTT — UNSOCIAL WAY OF LIVING	907	6	111	35	41	76	82	377	18.3	121	492	353	370	359	17.8	6.7	8.3	7.5	2.0	6.5	5.2	11.9	11.9	11.9	11.9	11.9	11.9	11.9	11.9	11.9	11.9	11.9	11.9	11.9	11.9	11.9			
TUOTTOMYYS — ARBETSLÖSHET — UNEMPL.	234	5	91	30	82	73	42	245	3	803	492	353	370	359	5.0	5.5	7.2	6.7	3.0	5.0	3.8	10.6	42.9	51.8	44.7	31.3	4.7	6.3	2.8	4.7	6.3	2.8	4.7	6.3	2.8	4.7	6.3		
MUU SYV — ANNAN ORSAK — OTHER REASON	12	-	3	-	3	2	-	5	-	25	18	7	15	5	0.2	-	0.2	-	0.1	0.1	-	0.2	-	0.2	-	0.2	-	0.2	-	0.2	-	0.2	-	0.2	-	0.2			
EI TIETOA — INGA UPPGIFTER — NO INFORMATION	4062	54	876	368	1471	1170	681	1659	4	10345	7094	3251	7444	3337	100.0	100.0	100.0	100.0	100.0	100.0	100.0	100.0	100.0	100.0	100.0	100.0	100.0	100.0	100.0	100.0	100.0	100.0	100.0	100.0	100.0	100.0			
KÄMPUNGIT JA KLUPPÖLÄ — STÄDER OCH KÖPÖNGAR — URBAN COMUNES	72	1	109	1	343	2	62	3	1	593	586	7	626	9	1.8	1.9	12.4	0.3	23.3	0.2	9.1	0.2	-	5.7	8.3	0.2	5.7	8.3	0.2	5.7	8.3	0.2	5.7	8.3	0.2	5.7	8.3		
VANHUUS — ALDERDOM — OLD AGE	1078	23	402	94	843	271	406	557	1	3675	2730	945	3127	1114	26.5	42.6	45.9	25.5	57.3	23.2	59.6	33.6	25.0	35.5	38.5	29.1	35.5	38.5	29.1	35.5	38.5	29.1	35.5	38.5	29.1	35.5	38.5		
MIELISAIR.—VAJAMIEL.—SINNESSJUKDOM	90	1	72	2	48	5	11	13	242	221	21	204	33	2.2	1.9	8.2	0.5	3.3	0.4	1.6	0.8	-	2.3	3.1	0.6	2.3	3.1	0.6	2.3	3.1	0.6	2.3	3.1	0.6	2.3	3.1	0.6	2.3	
PSYKISK EFTERBLIV.—INSANITET—DEBILITY	24	2	12	2	8	1	5	13	65	49	16	61	21	0.6	3.7	1.4	-	0.5	0.1	1.0	0.4	1.0	-	0.8	0.7	1.6	0.8	0.7	1.6	0.8	0.7	1.6	0.8	0.7	1.6	0.8	0.7	1.6	
SYNNYTYKS — BARNSBÖRD — CHILD BIRTH	62	10	30	168	76	605	35	245	1231	203	1028	198	1027	1027	1.5	18.5	3.4	45.7	5.2	51.7	5.1	14.8	-	11.9	2.9	31.6	11.9	2.9	31.6	11.9	2.9	31.6	11.9	2.9	31.6	11.9	2.9	31.6	
PERHESUHTEET — FAMILJEFÖRHÅLLANDEN — FAMILY CONDITIONS	1786	9	72	23	60	150	82	289	1	2472	2001	471	1959	519	44.0	16.7	8.2	6.3	4.1	12.8	12.0	17.4	25.0	23.9	29.2	14.5	23.9	29.2	14.5	23.9	29.2	14.5	23.9	29.2	14.5	23.9	29.2	14.5	23.9
EPÄSOITAJALINEN ELÄMÄNTAPA — SOCIAL LEVNADSSÄTT — UNSOCIAL WAY OF LIVING	809	4	99	30	37	64	49	324	1416	994	422	905	306	19.9	7.4	11.3	8.2	2.5	5.5	7.2	19.5	13.0	13.0	13.0	13.0	13.0	13.0	13.0	13.0	13.0	13.0	13.0	13.0	13.0	13.0	13.0	13.0	13.0	13.0
TUOTTOMYYS — ARBETSLÖSHET — UNEMPL.	138	4	58	25	53	60	28	159	2	567	279	288	269	240	3.4	7.4	6.6	6.8	3.6	5.1	4.1	12.0	50.0	5.5	3.9	3.9	5.5	3.9	3.9	5.5	3.9	3.9	5.5	3.9	3.9	5.5	3.9	3.9	
MUU SYV — ANNAN ORSAK — OTHER REASON	3	-	1	-	1	-	-	5	-	5	5	-	9	5	0.1	-	0.1	-	0.1	-	-	-	-	0.1	-	-	0.1	-	-	0.1	-	-	0.1	-	-	0.1	-		
EI TIETOA — INGA UPPGIFTER — NO INFORMATION	1043	37	383	81	571	303	437	603	3	3461	2437	1024	2509	1251	100.0	100.0	100.0	100.0	100.0	100.0	100.0	100.0	100.0	100.0	100.0	100.0	100.0	100.0	100.0	100.0	100.0	100.0	100.0	100.0	100.0	100.0	100.0	100.0	
MAALISKUNNAT — LANDSKOMMUNER — RURAL COMUNES	45	1	66	-	158	1	45	4	-	320	314	6	359	9	4.3	2.7	17.2	-	27.7	0.3	10.3	0.7	-	9.2	12.9	0.4	9.2	12.9	0.4	9.2	12.9	0.4	9.2	12.9	0.4	9.2	12.9	0.4	9.2
VANHUUS — ALDERDOM — OLD AGE	358	17	169	16	330	81	315	279	-	1565	1172	393	1341	501	34.3	45.9	44.1	19.8	57.8	28.7	72.1	46.3	-	45.2	48.1	39.4	45.2	48.1	39.4	45.2	48.1	39.4	45.2	48.1	39.4	45.2	48.1	39.4	45.2
MIELISAIR.—VAJAMIEL.—SINNESSJUKDOM	68	-	49	1	18	5	15	18	-	174	150	24	157	30	6.5	-	12.8	1.2	3.2	1.7	3.4	3.0	-	5.0	6.2	2.3	5.0	6.2	2.3	5.0	6.2	2.3	5.0	6.2	2.3	5.0	6.2	2.3	5.0
PSYKISK EFTERBLIV.—INSANITET—DEBILITY	26	-	17	8	4	1	7	8	-	114	55	11	3	19	2.5	-	11.3	0.9	-	0.3	-	0.3	-	0.8	0.7	1.1	0.8	0.7	1.1	0.8	0.7	1.1	0.8	0.7	1.1	0.8	0.7	1.1	0.8
SYNNYTYKS — BARNSBÖRD — CHILD BIRTH	12	10	11	42	33	118	9	80	2	317	67	250	50	318	1.2	27.0	2.9	51.9	5.8	38.9	2.1	13.3	66.7	9.2	2.2	0.9	9.2	2.2	0.9	9.2	2.2	0.9	9.2	2.2	0.9	9.2	2.2	0.9	9.2
PERHESUHTEET — FAMILJEFÖRHÅLLANDEN — FAMILY CONDITIONS	311	6	19	6	13	69	19	108	-	551	362	189	349	212	29.8	16.2	5.0	7.4	2.3	22.8	4.3	17.9	-	15.9	14.9	18.5	15.9	14.9	18.5	15.9	14.9	18.5	15.9	14.9	18.5	15.9	14.9	18.5	15.9
EPÄSOITAJALINEN ELÄMÄNTAPA — SOCIAL LEVNADSSÄTT — UNSOCIAL WAY OF LIVING	98	2	12	3	4	12	13	53	1	197	127	70	87	54	9.4	5.4	3.1	3.7	0.7	4.0	3.0	8.8	-	5.7	5.2	6.8	5.7	5.2	6.8	5.7	5.2	6.8	5.7	5.2	6.8	5.7	5.2	6.8	5.7
TUOTTOMYYS — ARBETSLÖSHET — UNEMPL.	116	1	33	5	9	13	14	46	1	238	173	65	102	95	11.1	2.7	8.6	6.2	1.6	4.3	3.2	7.6	33.3	6.9	7.1	6.3	6.9	7.1	6.3	6.9	7.1	6.3	6.9	7.1	6.3	6.9	7.1	6.3	6.9
MUU SYV — ANNAN ORSAK — OTHER REASON	9	-	2	-	2	2	-	5	-	20	13	7	6	-	0.9	-	0.5	-	0.4	0.7	-	0.8	-	0.6	0.5	0.7	0.6	0.5	0.7	0.6	0.5	0.7	0.6	0.5	0.7	0.6	0.5	0.7	
EI TIETOA — INGA UPPGIFTER — NO INFORMATION	9	-	2	-	2	2	-	5	-	20	13	7	6	-	0.9	-	0.5	-	0.4	0.7	-	0.8	-	0.6	0.5	0.7	0.6	0.5	0.7	0.6	0.5	0.7	0.6	0.5	0.7	0.6	0.5	0.7	

Fall med barn sammanlagt
Yhteensä tapauksia läänin lapsista
Med barn
Lapsia huollettavana
Utan barn
Lapsia huollettavana

AHWENANMAA - ÅLAND

183	3	31	7	28	15	13	16	3	299	258	41	270	66	100.0	100.0	100.0	100.0	100.0	100.0	100.0	100.0	100.0	100.0	100.0	100.0	100.0	100.0	100.0	100.0	100.0						
YHTEENSÄ - SUMMA - TOTAL	183	3	31	7	28	15	13	16	3	299	258	41	270	66	100.0	100.0	100.0	100.0	100.0	100.0	100.0	100.0	100.0	100.0	100.0	100.0	100.0	100.0	100.0	100.0						
VANHUUS - ALDERDOM - OLD AGE	5	1	1	8	-	2	-	-	16	16	-	19	-	-	2.7	3.2	28.6	15.4	-	-	-	-	-	-	5.4	6.2	-	-	-	-	-					
VAIKENSÄÄR - SUJUKOMU - ILLNESSEN	23	2	7	12	4	9	6	-	64	51	13	13	19	19	12.6	66.7	44.3	42.9	28.7	69.2	37.5	-	-	-	21.4	19.8	31.7	-	-	-	-					
PSYKISK EFTERBLIV.-INSANITY/DEBILITY	4	-	7	2	-	-	-	-	13	13	-	18	-	-	2.2	22.6	7.1	-	-	-	-	-	-	-	6.3	5.0	7.3	-	-	-	-					
SYNNYTYS - BARNSBÖRD - CHILD BIRTH	5	-	3	1	-	1	-	-	10	10	-	7	-	-	2.7	9.7	28.6	6.7	-	-	-	-	-	-	3.0	3.9	-	-	-	-	-					
PERHESUHTEET - FAMILJEFÖRHÅLLANDEN - FAMILY CONDITIONS	-	-	-	4	2	7	-	3	16	2	14	3	13	-	-	57.1	7.1	46.7	-	18.8	-	-	-	5.4	0.8	36.1	-	-	-	-	-					
EPÄSOSIAALINEN ELÄMÄNTAPA - ASOCIAL LEVNADSSÄTT - UNSOCIAL WAY OF LIVING	76	3	-	2	-	-	1	1	83	82	1	74	4	4	41.5	-	9.7	7.1	7.7	6.3	-	-	-	27.8	31.8	2.4	-	-	-	-	-					
TYÖTÖMYYS - ARBETSLOSHET - UNEMPL.	62	4	4	1	-	-	5	4	71	66	5	46	14	14	33.9	12.9	-	-	-	31.3	-	-	-	23.7	25.6	12.2	-	-	-	-	-					
MUU SYY - ANNAN ORSAK - OTHER REASON	8	1	6	1	3	-	-	1	23	18	5	22	12	12	4.4	33.3	19.4	3.6	20.0	-	-	-	-	5.3	10.0	7.7	7.0	12.2	-	-	-	-				
EI TIETOA - INGA UPPGIFTER - NO INFORMATION	-	-	-	-	-	-	-	-	-	-	-	-	-	-	-	-	-	-	-	-	-	-	-	-	-	-	-	-	-	-	-	-				
KAPUNGIIT JA KAUPPALAT - STÄDER OCH KÖPINGAR - URBAN COMMUNES	168	2	16	5	16	11	7	11	3	239	210	29	204	51	100.0	100.0	100.0	100.0	100.0	100.0	100.0	100.0	100.0	100.0	100.0	100.0	100.0	100.0	100.0	100.0	100.0					
VANHUUS - ALDERDOM - OLD AGE	2	-	-	3	-	1	-	-	6	6	-	9	-	-	1.2	-	18.8	-	14.3	-	-	-	-	2.5	2.9	-	-	-	-	-	-	-				
SAIRAUS - SUJUKOMU - ILLNESS	19	1	4	1	7	3	4	1	40	34	6	49	12	12	11.3	50.0	25.0	20.0	43.8	27.3	57.1	9.1	-	16.7	16.2	20.7	-	-	-	-	-	-				
MIELISAIR.-VAJAMIEL.- SINNESSUJUKDOM	-	-	-	-	-	-	-	-	4	4	-	5	3	3	0.6	6.3	12.5	-	-	-	-	-	-	1.7	1.9	-	-	-	-	-	-	-	-			
PSYKISK EFTERBLIV.-INSANITY/DEBILITY	1	1	1	2	-	-	-	-	2	2	-	2	1	1	-	-	40.0	-	-	-	-	-	-	0.8	6.9	-	-	-	-	-	-	-	-			
SYNNYTYS - BARNSBÖRD - CHILD BIRTH	2	-	1	-	1	-	-	-	5	5	-	3	-	-	1.2	6.3	6.3	-	14.3	-	-	-	2.1	2.4	-	-	-	-	-	-	-	-	-			
PERHESUHTEET - FAMILJEFÖRHÅLLANDEN - FAMILY CONDITIONS	-	-	-	2	1	5	-	3	11	1	10	1	8	-	-	40.0	6.3	45.5	-	27.3	-	-	-	4.6	0.5	36.5	-	-	-	-	-	-	-			
EPÄSOSIAALINEN ELÄMÄNTAPA - ASOCIAL LEVNADSSÄTT - UNSOCIAL WAY OF LIVING	74	2	1	1	-	1	1	1	79	78	1	70	3	3	44.0	12.5	-	6.3	-	14.3	0.1	-	-	33.1	37.1	3.4	-	-	-	-	-	-	-			
TYÖTÖMYYS - ARBETSLOSHET - UNEMPL.	62	4	4	-	1	-	5	4	71	66	5	46	13	13	36.0	-	25.0	-	48.5	-	-	-	29.7	31.4	17.2	-	-	-	-	-	-	-	-			
MUU SYY - ANNAN ORSAK - OTHER REASON	8	1	4	1	3	-	-	1	21	16	5	20	11	11	4.8	50.0	25.0	-	6.3	27.3	-	-	-	9.1	10.0	9.8	7.6	17.2	-	-	-	-	-			
EI TIETOA - INGA UPPGIFTER - NO INFORMATION	-	-	-	-	-	-	-	-	-	-	-	-	-	-	-	-	-	-	-	-	-	-	-	-	-	-	-	-	-	-	-	-	-	-		
MAALISKUNNAT - LANDSKOMMUNER - RURAL COMMUNES	15	1	15	2	12	4	6	5	60	48	12	66	15	15	100.0	100.0	100.0	100.0	100.0	100.0	100.0	100.0	100.0	100.0	100.0	100.0	100.0	100.0	100.0	100.0	100.0	100.0	100.0			
VANHUUS - ALDERDOM - OLD AGE	3	1	1	5	-	1	-	-	10	10	-	13	-	-	20.0	-	6.7	-	41.7	-	16.7	-	-	-	16.7	20.8	-	-	-	-	-	-	-	-		
SAIRAUS - SUJUKOMU - ILLNESS	4	1	3	1	5	1	5	-	24	17	7	30	7	7	26.7	100.0	20.0	-	41.7	25.0	83.3	100.0	-	40.0	35.4	56.3	-	-	-	-	-	-	-	-		
MIELISAIR.-VAJAMIEL.- SINNESSUJUKDOM	-	-	-	-	-	-	-	-	9	9	-	13	-	-	20.0	-	40.0	-	-	-	-	-	-	-	15.0	18.8	-	-	-	-	-	-	-	-	-	
PSYKISK EFTERBLIV.-INSANITY/DEBILITY	3	-	6	-	-	-	-	-	1	1	-	1	-	-	-	-	-	-	-	-	-	-	-	-	1.7	-	8.3	-	-	-	-	-	-	-	-	
SYNNYTYS - BARNSBÖRD - CHILD BIRTH	-	-	2	-	-	-	-	-	5	5	-	4	-	-	20.0	-	13.3	-	-	-	-	-	-	-	8.3	10.6	-	-	-	-	-	-	-	-	-	
PERHESUHTEET - FAMILJEFÖRHÅLLANDEN - FAMILY CONDITIONS	-	-	-	2	1	2	-	-	5	1	4	2	5	-	-	-	100.0	8.3	50.0	-	-	-	-	8.3	2.1	33.3	-	-	-	-	-	-	-	-	-	
EPÄSOSIAALINEN ELÄMÄNTAPA - ASOCIAL LEVNADSSÄTT - UNSOCIAL WAY OF LIVING	2	1	1	-	-	-	-	-	4	4	-	4	1	1	13.3	-	6.7	-	8.3	-	-	-	-	-	6.7	8.3	-	-	-	-	-	-	-	-	-	
TYÖTÖMYYS - ARBETSLOSHET - UNEMPL.	-	-	2	-	-	-	-	-	2	2	-	2	-	-	-	-	13.3	-	-	-	-	-	-	-	-	-	-	-	-	-	-	-	-	-	-	
MUU SYY - ANNAN ORSAK - OTHER REASON	-	-	-	-	-	-	-	-	-	-	-	-	-	-	-	-	-	-	-	-	-	-	-	-	-	-	-	-	-	-	-	-	-	-	-	-
EI TIETOA - INGA UPPGIFTER - NO INFORMATION	-	-	-	-	-	-	-	-	-	-	-	-	-	-	-	-	-	-	-	-	-	-	-	-	-	-	-	-	-	-	-	-	-	-	-	-
HÄMEEN LÄÄNI - TAVASTEREEN LÄN	5721	100	1330	565	1880	2053	990	2990	8	15637	9929	5708	10929	6051	100.0	100.0	100.0	100.0	100.0	100.0	100.0	100.0	100.0	100.0	100.0	100.0	100.0	100.0	100.0	100.0	100.0	100.0	100.0	100.0	100.0	
YHTEENSÄ - SUMMA - TOTAL	5721	100	1330	565	1880	2053	990	2990	8	15637	9929	5708	10929	6051	100.0	100.0	100.0	100.0	100.0	100.0	100.0	100.0	100.0	100.0	100.0	100.0	100.0	100.0	100.0	100.0	100.0	100.0	100.0	100.0	100.0	
VANHUUS - ALDERDOM - OLD AGE	58	1	116	1	330	2	61	4	613	605	8	844	12	12	1.7	1.0	8.7	0.2	17.6	0.1	6.2	0.1	-	3.9	6.1	0.1	-	-	-	-	-	-	-	-	-	
SAIRAUS - SUJUKOMU - ILLNESS	1534	26	1135	129	1135	530	604	997	-	9486	3806	1682	4598	2031	26.8	26.0	40.1	22.8	60.4	23.8	61.0	33.3	-	35.1	38.3	29.5	-	-	-	-	-	-	-	-	-	
MIELISAIR.-VAJAMIEL.- SINNESSUJUKDOM	194	-	127	5	56	37	30	39	488	407	81	467	95	95	3.4	-	9.5	0.9	3.0	1.8	3.0	1.3	-	3.1	4.1	1.4	-	-	-	-	-	-	-	-	-	
PSYKISK EFTERBLIV.-INSANITY/DEBILITY	-	-	33	4	12	7	35	35	142	64	98	53	118	-	-	-	2.5	9.0	0.2	0.6	0.7	1.2	-	0.9	0.4	1.7	-	-	-	-	-	-	-	-	-	
SYNNYTYS - BARNSBÖRD - CHILD BIRTH	51	-	31	4	11	4	12	29	142	105	37	83	26	26	0.9	-	2.3	0.7	0.6	0.2	1.2	1.0	-	0.9	1.1	0.6	-	-	-	-	-	-	-	-	-	
PERHESUHTEET - FAMILJEFÖRHÅLLANDEN - FAMILY CONDITIONS	37	24	31	231	81	761	21	349	3	1538	173	1365	207	1447	0.6	26.0	2.3	40.9	4.3	37.1	2.1	11.7	37.5	9.8	1.7	23.9	-	-	-	-	-	-	-	-	-	
EPÄSOSIAALINEN ELÄMÄNTAPA - ASOCIAL LEVNADSSÄTT - UNSOCIAL WAY OF LIVING	2260	17	104	39	70	149	98	439	1	3177	2533	644	2699	780	39.5	17.0	7.8	6.9	3.7	7.3	9.9	14.7	12.5	20.3	25.5	11.3	-	-	-	-	-	-	-	-	-	
TYÖTÖMYYS - ARBETSLOSHET - UNEMPL.	1231	13	177	39	82	165	80	440	-	2227	1570	657	1241	431	21.5	13.0	13.3	6.9	4.4	8.0	8.1	14.7	-	16.2	15.8	11.5	-	-	-	-	-	-	-	-	-	
MUU SYY - ANNAN ORSAK - OTHER REASON	309	19	178	66	110	389	76	654	4	1805	677	1128	733	1112	5.4	19.0	13.4	11.7	5.9	18.9	7.7	21.9	50.0	6.8	19.8	-	-	-	-	-	-	-	-	-	-	
EI TIETOA - INGA UPPGIFTER - NO INFORMATION	7	-	-	-	1	4	1	4	17	9	8	4	4	4	0.1	-	-	-	0.1	0.2	0.1	0.1	-	0.1	0.1	0.1	-	-	-	-	-	-	-	-	-	

HÄMEEN LÄÄNI - TAVASTEREEN LÄN

5721	100	1330	565	1880	2053	990	2990	8	15637	9929	5708	10929	6051	100.0	100.0	100.0	100.0	100.0	100.0	100.0	100.0	100.0	100.0	100.0	100.0	100.0	100.0	100.0	100.0	100.0	100.0	100.0	100.0	100.0	100.0	
YHTEENSÄ - SUMMA - TOTAL	5721	100	1330	565	1880	2053	990	2990	8	15637	9929	5708	10929	6051	100.0	100.0	100.0	100.0	100.0	100.0	100.0	100.0	100.0	100.0	100.0	100.0	100.0	100.0	100.0	100.0	100.0	100.0	100.0	100.0	100.0	100.0
VANHUUS - ALDERDOM - OLD AGE	58	1	116	1	330	2	61	4	613	605	8	844	12	12	1.7	1.0	8.7	0.2	17.6	0.1	6.2	0.1	-	3.9	6.1	0.1	-	-	-	-	-	-	-	-	-	-
SAIRAUS - SUJUKOMU - ILLNESS	1534	26	1135	129	1135	530	604	997	-	9486	3806	1682	4598	2031	26.8	26.0																				

7. JATK. — FORTS. — CONT.

Läni — Län Avuntaupeen syy Orsaken till understödsbehovet	HÄMEEN LÄÄNI — TAVASTEHUS LÄN																																	
	Yksinäisiä miehiä Ensamma män		Naimattomia naisia Ogifta kvinnor		Muuta yksinäisiä naisia Andra ensam- ma kvinnor		Aviopareja Gifta par		Yksinäisiä alle 16-vuotiaita lapsia Med barn		Tavakista yhteensä Fall sammanlagt		Yhteensä tapuista lapsia Fall ucan barn sammanlagt		Edeellinen vuosi Föregående år																			
	Lapsia huollettavana Med barn	Ilman lapsia Ucan barn	Lapsia huollettavana Med barn	Ilman lapsia Ucan barn	Lapsia huollettavana Med barn	Ilman lapsia Ucan barn	Lapsia huollettavana Med barn	Ilman lapsia Ucan barn	Lapsia huollettavana Med barn	Ilman lapsia Ucan barn	Lapsia huollettavana Med barn	Ilman lapsia Ucan barn	Lapsia huollettavana Med barn	Ilman lapsia Ucan barn	Lapsia huollettavana Med barn	Ilman lapsia Ucan barn	Lapsia huollettavana Med barn																	
.....	4685	70	993	422	1332	1587	579	2087	7	11762	7596	4166	8378	4313	100.0	100.0	100.0	100.0	100.0	100.0	100.0	100.0	100.0	100.0	100.0	100.0	100.0	100.0	100.0	100.0	100.0	100.0		
VANHUUS — ÅLDERDOM — OLD AGE	54	1	71	98	808	403	351	616	—	356	350	4	571	5	1.2	1.4	7.2	—	14.7	0.1	5.0	0.1	—	3.0	6.6	0.1	—	—	—	—	3.0	6.6	0.1	
SAIKUUS — SJUKDOM — ILLNESS	1179	20	371	98	808	403	351	616	—	356	350	4	571	5	1349	25.2	28.6	37.4	23.2	60.7	25.4	57.2	29.5	—	32.5	35.4	27.3	—	—	—	—	32.5	35.4	27.3
MIELTISÄIP. VAJAAKIEL. — SINNESSJUKDOM PSYKISK EFFERBLIV.-INSANITYSDEBLITY	131	—	84	4	46	30	15	20	—	330	276	54	347	61	2.8	—	8.5	0.9	3.5	1.9	24.2	1.0	—	2.8	3.6	1.3	—	—	—	—	2.8	3.6	1.3	
SYNYTYKS — BARNSÄRD — CHILDBIRTH	—	—	30	43	4	4	4	24	—	114	38	76	63	91	—	3.0	10.2	0.3	0.6	0.7	1.1	—	—	1.0	0.5	1.8	—	—	—	—	1.0	0.5	1.8	
INVALIDIIT. — INVALIDIITET — INVALIDITY	29	—	22	2	8	3	10	15	—	89	69	20	54	17	0.6	—	2.2	0.5	0.6	0.2	1.7	0.7	—	—	0.8	0.9	0.5	—	—	—	—	0.8	0.9	0.5
PERHESUHTEET — FAMILJEFÖRHÅLLANDEN — FAMILY CONDITIONS	30	10	27	152	60	544	12	239	3	1077	132	945	137	988	0.6	14.3	2.7	36.0	4.5	34.3	2.1	11.5	42.9	9.2	1.7	22.7	—	—	—	—	1.7	22.7	—	
EPÄSOITIAALINEN ELÄMÄNTAPA — A SOCIAL LEVNADSSÄTT — UNSOCIAL WAY OF LIVING	1952	11	86	24	62	94	68	302	1	2600	2169	431	2259	532	41.7	15.7	8.7	5.7	4.7	5.9	11.7	14.5	22.1	28.6	10.3	—	—	—	—	—	—	—	—	
TYÖTTÖMYYS — ARBETSLOSHET — UNEMPL.	1059	12	155	36	64	152	58	327	3	1863	1336	527	1084	336	22.6	17.1	15.6	8.5	4.8	9.6	10.0	15.7	—	15.8	17.6	12.7	—	—	—	—	—	—	—	
MUU SYY — ANNAN ORSÄK — OTHER REASON	247	16	147	63	84.	349	52	541	3	1502	533	969	567	931	5.3	22.9	14.8	16.9	6.3	22.0	9.0	25.9	42.9	12.8	7.0	23.3	—	—	—	—	—	—	—	
EI TIETOA — INGA UPPGIFTER — NO INFORMATION	4	—	—	—	—	—	—	—	—	7	4	3	2	3	0.1	—	—	—	—	—	0.1	—	—	—	—	—	—	—	—	—	—	—	—	
MALAINEN — LANOSKÖMMÖNER — RURAL COMMUNES	1036	30	337	143	548	466	411	903	1	3875	2333	1542	2551	1743	100.0	100.0	100.0	100.0	100.0	100.0	100.0	100.0	100.0	100.0	100.0	100.0	100.0	100.0	100.0	100.0	100.0	100.0	100.0	
VANHUUS — ÅLDERDOM — OLD AGE	44	—	45	1	134	1	32	2	—	259	255	4	273	7	4.2	—	13.4	0.7	24.5	0.2	7.8	0.2	—	6.7	10.9	0.3	—	—	—	—	—	—		
SAIKUUS — SJUKDOM — ILLNESS	355	6	162	31	327	127	273	381	—	1662	1117	545	1289	682	34.3	20.0	68.1	21.7	59.7	27.3	66.4	42.2	—	42.9	47.9	35.3	—	—	—	—	—	—		
MIELTISÄIP. VAJAAKIEL. — SINNESSJUKDOM PSYKISK EFFERBLIV.-INSANITYSDEBLITY	63	—	43	1	10	7	15	19	—	158	131	27	120	34	6.1	—	12.8	0.7	1.8	1.5	3.6	2.1	—	4.1	5.6	1.8	—	—	—	—	—	—		
SYNYTYKS — BARNSÄRD — CHILDBIRTH	—	—	3	8	—	3	3	11	—	28	6	22	5	27	—	0.9	5.6	—	0.5	0.7	1.2	—	—	0.7	0.3	1.4	—	—	—	—	—	—		
INVALIDIIT. — INVALIDIITET — INVALIDITY	22	—	9	2	3	1	2	14	—	53	36	17	29	9	2.1	—	2.7	1.4	0.5	0.2	0.5	1.6	—	—	1.4	1.5	—	—	—	—	—	—		
PERHESUHTEET — FAMILJEFÖRHÅLLANDEN — FAMILY CONDITIONS	7	14	4	79	21	217	9	110	—	461	41	420	70	459	0.7	46.7	1.2	55.2	3.8	46.5	2.2	12.2	—	11.9	1.9	27.2	—	—	—	—	—	—		
EPÄSOITIAALINEN ELÄMÄNTAPA — A SOCIAL LEVNADSSÄTT — UNSOCIAL WAY OF LIVING	308	6	18	15	8	55	30	137	—	577	364	213	440	248	29.7	20.0	5.3	10.5	1.5	11.8	7.3	15.2	—	14.9	15.6	13.8	—	—	—	—	—	—		
TYÖTTÖMYYS — ARBETSLOSHET — UNEMPL.	172	1	22	3	18	13	22	113	—	364	234	130	157	95	16.6	3.3	6.5	2.1	3.3	2.8	5.4	12.5	—	9.4	10.0	8.4	—	—	—	—	—	—		
MUU SYY — ANNAN ORSÄK — OTHER REASON	62	3	31	3	26	40	24	113	1	303	144	159	166	181	6.0	10.0	9.2	2.1	4.7	8.6	5.8	12.5	—	7.8	6.2	10.3	—	—	—	—	—	—		
EI TIETOA — INGA UPPGIFTER — NO INFORMATION	3	—	—	—	—	—	—	—	—	10	5	5	2	1	0.3	—	—	—	—	0.2	0.4	0.2	—	—	0.3	0.2	0.3	—	—	—	—	—	—	
YHTEENSÄ — SUMMA — TOTAL	2734	47	537	215	972	845	549	1164	9	7072	4801	2271	4924	2401	100.0	100.0	100.0	100.0	100.0	100.0	100.0	100.0	100.0	100.0	100.0	100.0	100.0	100.0	100.0	100.0	100.0	100.0	100.0	
VANHUUS — ÅLDERDOM — OLD AGE	35	—	44	2	156	—	26	2	—	265	261	4	336	4	1.3	—	8.2	0.9	16.0	—	4.7	0.2	—	3.7	5.4	0.2	—	—	—	—	—	—		
SAIKUUS — SJUKDOM — ILLNESS	792	19	228	46	605	280	324	423	3	2720	1952	768	2275	907	29.0	40.4	42.5	21.4	62.2	33.1	59.0	36.3	39.5	—	40.7	33.8	—	—	—	—	—	—		
MIELTISÄIP. VAJAAKIEL. — SINNESSJUKDOM PSYKISK EFFERBLIV.-INSANITYSDEBLITY	112	1	42	2	24	9	10	15	—	215	188	27	196	35	4.1	2.1	7.8	0.9	2.5	1.1	1.8	1.3	—	3.0	3.9	1.2	—	—	—	—	—	—		
SYNYTYKS — BARNSÄRD — CHILDBIRTH	—	—	7	15	—	2	2	9	—	35	9	26	7	34	—	1.3	7.0	—	0.2	0.4	0.8	—	—	0.5	0.2	1.1	—	—	—	—	—	—		
INVALIDIIT. — INVALIDIITET — INVALIDITY	22	—	11	1	6	—	2	9	—	51	41	10	58	15	0.8	—	2.0	0.5	0.6	—	0.4	0.8	—	—	0.7	0.9	—	—	—	—	—	—		
PERHESUHTEET — FAMILJEFÖRHÅLLANDEN — FAMILY CONDITIONS	19	7	14	93	37	251	8	147	1	577	79	498	88	580	0.7	16.9	2.6	43.3	3.8	29.7	1.5	12.6	11.1	8.2	1.6	21.9	—	—	—	—	—	—		
EPÄSOITIAALINEN ELÄMÄNTAPA — A SOCIAL LEVNADSSÄTT — UNSOCIAL WAY OF LIVING	986	11	30	10	48	91	83	200	—	1459	1147	312	1234	392	36.1	23.4	5.6	4.7	4.9	10.8	15.1	17.2	—	20.6	23.9	13.7	—	—	—	—	—	—		
TYÖTTÖMYYS — ARBETSLOSHET — UNEMPL.	645	7	96	23	56	104	68	182	—	1861	965	312	441	215	23.6	14.9	17.9	10.7	5.8	12.4	15.6	—	16.7	18.0	13.9	—	—	—	—	—	—	—		
MUU SYY — ANNAN ORSÄK — OTHER REASON	119	1	64	23	38	107	26	174	5	557	252	305	237	217	4.4	2.1	11.9	10.7	3.9	12.7	4.7	14.9	55.6	7.9	5.2	13.4	—	—	—	—	—	—		
EI TIETOA — INGA UPPGIFTER — NO INFORMATION	4	1	1	—	—	—	—	—	—	12	7	5	8	2	0.1	2.1	0.2	—	0.2	0.1	—	0.3	—	—	0.2	0.1	0.2	—	—	—	—	—		

Lukumäärä — Antal

HÄMEEN LÄÄNI — TAVASTEHUS LÄN

KÄUPUNGIT JA KAUPPALAT — STÄDER OCH

KÖPINGAR — URBAN COMMUNES
 VANHUUS — ÅLDERDOM — OLD AGE
 SAIKUUS — SJUKDOM — ILLNESS
 MIELTISÄIP. VAJAAKIEL. — SINNESSJUKDOM
 PSYKISK EFFERBLIV.-INSANITYSDEBLITY
 SYNYTYKS — BARNSÄRD — CHILDBIRTH
 INVALIDIIT. — INVALIDIITET — INVALIDITY
 PERHESUHTEET — FAMILJEFÖRHÅLLANDEN —
 FAMILY CONDITIONS
 EPÄSOITIAALINEN ELÄMÄNTAPA — A SOCIAL
 LEVNADSSÄTT — UNSOCIAL WAY OF LIVING
 TYÖTTÖMYYS — ARBETSLOSHET — UNEMPL.
 MUU SYY — ANNAN ORSÄK — OTHER REASON
 EI TIETOA — INGA UPPGIFTER —
 NO INFORMATION
 MAALAINEN — LANOSKÖMMÖNER —
 RURAL COMMUNES
 VANHUUS — ÅLDERDOM — OLD AGE
 SAIKUUS — SJUKDOM — ILLNESS
 MIELTISÄIP. VAJAAKIEL. — SINNESSJUKDOM
 PSYKISK EFFERBLIV.-INSANITYSDEBLITY
 SYNYTYKS — BARNSÄRD — CHILDBIRTH
 INVALIDIIT. — INVALIDIITET — INVALIDITY
 PERHESUHTEET — FAMILJEFÖRHÅLLANDEN —
 FAMILY CONDITIONS
 EPÄSOITIAALINEN ELÄMÄNTAPA — A SOCIAL
 LEVNADSSÄTT — UNSOCIAL WAY OF LIVING
 TYÖTTÖMYYS — ARBETSLOSHET — UNEMPL.
 MUU SYY — ANNAN ORSÄK — OTHER REASON
 EI TIETOA — INGA UPPGIFTER —
 NO INFORMATION

KYMEEN LÄÄNI — KYMENE LÄN

YHTEENSÄ — SUMMA — TOTAL
 VANHUUS — ÅLDERDOM — OLD AGE
 SAIKUUS — SJUKDOM — ILLNESS
 MIELTISÄIP. VAJAAKIEL. — SINNESSJUKDOM
 PSYKISK EFFERBLIV.-INSANITYSDEBLITY
 SYNYTYKS — BARNSÄRD — CHILDBIRTH
 INVALIDIIT. — INVALIDIITET — INVALIDITY
 PERHESUHTEET — FAMILJEFÖRHÅLLANDEN —
 FAMILY CONDITIONS
 EPÄSOITIAALINEN ELÄMÄNTAPA — A SOCIAL
 LEVNADSSÄTT — UNSOCIAL WAY OF LIVING
 TYÖTTÖMYYS — ARBETSLOSHET — UNEMPL.
 MUU SYY — ANNAN ORSÄK — OTHER REASON
 EI TIETOA — INGA UPPGIFTER —
 NO INFORMATION

7. JATK. — FORTS. — CONT.

Lään — Län	Yksinäisiä miehiä		Naimattomia naisia		Muuta yksinäisiä naisia		Aviopareja		Yksinäisiä alle 16-vuotiaita lapsia		Tapauksia yhteensä		Fall sammanlagt		Yhteensä tapauksia ilman lapsia		Fall van barn sammanlagt		Yhteensä tapauksia lapsia huollettavana		
	Ensamma män	Lapsia huollettavana	Utan barn	Lapsia huollettavana	Utan barn	Lapsia huollettavana	Utan barn	Lapsia huollettavana	Utan barn	Lapsia huollettavana	Utan barn	Lapsia huollettavana	Utan barn	Lapsia huollettavana	Utan barn	Lapsia huollettavana	Utan barn	Lapsia huollettavana	Utan barn	Lapsia huollettavana	
Avustarpeen sy																					
Orsaken till understödsbehövet																					
Lukumäärä — Antal																					

KESKI-SUOMEN LÄÄNI — MELLERSTA FINLANDS LÄN

Yhteensä — SUMMA — TOTAL	1841	60	419	227	579	525	437	1302	7	5387	3283	2114	3438	2163	100.0	100.0	100.0	100.0	100.0	100.0	100.0	100.0	100.0	100.0	100.0	100.0	100.0	100.0	100.0	100.0	100.0	100.0	100.0	100.0	100.0	100.0	100.0			
Vanhuus — Ålderdom — OLD AGE	25	-	21	-	126	1	23	5	-	201	195	6	255	11	1.4	-	5.0	-	21.8	0.2	5.3	0.4	-	3.7	5.9	0.3														
Sairaus — Sjukdom — ILLNESS	504	16	171	35	348	122	284	587	-	2047	1317	730	1586	837	27.4	26.7	40.8	15.4	60.1	23.2	67.3	42.8	-	37.9	40.1	34.5														
Mielisair. - vajakmiel. - sinnessjukdom																																								
Psykiisk efterbliv. - insanity, debility	79	-	62	2	14	5	10	22	-	194	165	29	183	43	4.3	-	14.8	0.9	2.4	1.0	2.3	1.7	-	3.6	5.0	1.4														
Svinnitys - barnsörg - childbirth	-	1	3	2	4	2	7	11	-	63	8	55	9	29	-	1.7	12.8	-	1.5	0.2	1.4	-	-	1.2	0.2	2.6														
Invalidit. - invalider - invalidity	18	1	3	2	4	2	7	11	-	48	32	16	56	22	1.0	1.7	0.9	0.7	0.4	1.6	0.8	-	-	0.9	1.0	0.8														
Perhesuhteet - familjeförhållanden																																								
Family conditions	19	14	12	111	27	254	4	156	1	598	63	535	74	564	1.0	23.3	2.9	48.9	4.7	48.4	12.0	14.3	11.1	1.9	25.3															
Esposiaalinen elämäntapa - socialt levnadsätt	618	14	24	17	13	38	33	178	4	939	692	247	765	287	33.6	23.3	5.7	7.5	2.2	7.2	7.6	13.7	17.4	21.1	11.7															
Levnadsätt - unsocial way of living	417	8	35	18	15	40	43	188	-	764	510	254	306	164	22.7	13.3	8.4	7.9	2.6	7.6	9.8	16.4	-	14.2	15.5	12.0														
Työttömyys - arbetslöshet - unempl.	156	7	84	13	31	53	21	166	2	533	294	239	282	206	8.5	11.7	20.0	5.4	10.1	4.8	12.7	28.6	-	9.9	9.0	11.3														
Muu syy - annan orsak - other reason																																								
Ei tietoa - inga uppgifter	5	-	-	-	-	2	1	1	-	10	7	3	2	-	0.3	-	-	-	0.2	0.4	0.2	0.1	-	0.2	0.2	0.1														
No information																																								

KAUPUNGIT JA KAUPALAT — STÄDER OCH KÖPINGAR — URBAN COMMUNES

891	30	190	111	230	290	290	178	586	1	2417	1490	927	1538	879	100.0	100.0	100.0	100.0	100.0	100.0	100.0	100.0	100.0	100.0	100.0	100.0	100.0	100.0	100.0	100.0	100.0	100.0	100.0	100.0	100.0	100.0	100.0	100.0		
Vanhuus — Ålderdom — OLD AGE	4	-	8	-	40	-	4	1	-	57	56	1	46	3	0.4	-	4.2	-	17.4	-	2.2	0.2	-	2.4	3.8	0.1														
Sairaus — Sjukdom — ILLNESS	182	8	79	10	141	57	109	182	-	768	511	257	589	264	20.4	26.7	41.6	9.0	61.3	22.8	61.2	34.0	-	31.8	34.3	27.7														
Mielisair. - vajakmiel. - sinnessjukdom																																								
Psykiisk efterbliv. - insanity, debility	13	-	13	7	3	2	2	14	-	34	31	3	39	6	1.5	-	6.8	-	1.3	0.8	1.1	0.2	-	1.4	2.1	0.3														
Svinnitys - barnsörg - childbirth	-	4	4	17	4	7	1	14	-	43	5	38	7	14	-	2.1	15.3	-	2.8	0.6	2.5	-	-	1.8	0.1	4.1														
Invalidit. - invalider - invalidity	1	-	1	1	1	1	1	1	-	4	2	2	12	3	0.1	-	0.9	0.4	0.4	0.4	-	-	-	0.2	0.1	0.2														
Perhesuhteet - familjeförhållanden																																								
Family conditions	10	4	3	61	13	136	3	60	-	290	29	261	47	293	1.1	13.3	1.6	55.0	5.7	56.4	1.7	11.2	-	12.0	1.9	28.1														
Esposiaalinen elämäntapa - socialt levnadsätt	325	9	8	4	7	7	15	75	-	450	355	95	418	115	36.5	30.0	4.2	3.6	3.0	2.8	8.4	14.0	-	18.6	23.8	10.2														
Levnadsätt - unsocial way of living	251	7	25	9	11	22	29	106	-	460	316	144	165	72	28.2	23.3	13.2	8.1	4.8	8.8	16.3	19.8	-	19.0	21.2	15.5														
Työttömyys - arbetslöshet - unempl.	102	2	50	9	13	17	14	97	1	305	180	125	177	109	11.4	6.7	26.3	8.1	5.7	6.8	7.9	18.1	100.0	12.6	12.1	13.5														
Muu syy - annan orsak - other reason																																								
Ei tietoa - inga uppgifter	3	-	-	-	1	1	1	1	-	6	5	1	-	-	0.3	-	-	-	0.4	0.4	0.6	-	-	0.2	0.3	0.1														
No information																																								

MAALAIKUNNAT — LANDSKOMMUNER — RURAL COMMUNES

950	30	229	116	349	275	259	766	6	2980	1793	1187	1900	1284	100.0	100.0	100.0	100.0	100.0	100.0	100.0	100.0	100.0	100.0	100.0	100.0	100.0	100.0	100.0	100.0	100.0	100.0	100.0	100.0	100.0	100.0	100.0	100.0	100.0	
Vanhuus — Ålderdom — OLD AGE	21	-	13	-	86	1	19	4	-	144	139	5	171	8	2.2	-	5.7	-	24.6	0.4	7.3	0.5	-	4.8	7.8	0.4													
Sairaus — Sjukdom — ILLNESS	322	8	92	25	207	65	185	375	-	1279	806	473	917	573	33.9	26.7	40.2	21.6	59.3	23.6	71.4	49.0	-	42.9	45.0	39.8													
Mielisair. - vajakmiel. - sinnessjukdom																																							
Psykiisk efterbliv. - insanity, debility	66	-	49	2	11	3	8	21	-	160	134	26	144	37	6.9	-	21.4	1.7	3.2	1.1	3.1	2.7	-	5.4	7.5	2.2													
Svinnitys - barnsörg - childbirth	-	3	3	12	1	1	1	4	-	20	3	14	15	15	-	1.3	10.3	-	0.4	0.4	0.5	-	-	0.7	0.2	1.4													
Invalidit. - invalider - invalidity	17	1	3	1	3	1	7	11	-	44	30	14	44	19	1.8	3.3	1.3	0.9	0.9	0.4	2.7	1.4	-	1.5	1.7	1.2													
Perhesuhteet - familjeförhållanden																																							
Family conditions	9	10	9	50	14	118	1	96	1	308	34	274	27	271	0.9	33.3	3.9	43.1	4.0	42.9	0.4	12.5	16.7	10.3	1.9	23.1													
Esposiaalinen elämäntapa - socialt levnadsätt	293	5	16	13	6	31	18	103	4	489	337	152	347	172	30.8	16.7	7.0	11.2	1.7	11.3	6.5	13.4	66.7	16															

VAASAN LÄÄNI - VASA LÄN

	1936	689	294	848	708	757	1948	6	7233	4236	2997	4348	3076	100.0	100.0	100.0	100.0	100.0	100.0	100.0	100.0	100.0	100.0	100.0	100.0	100.0	100.0	100.0																	
YHTEENSÄ - SUMMA - TOTAL	1936	689	294	848	708	757	1948	6	7233	4236	2997	4348	3076	100.0	100.0	100.0	100.0	100.0	100.0	100.0	100.0	100.0	100.0	100.0	100.0	100.0	100.0	100.0	100.0	100.0															
VANHUUS - ALDERDOM - OLD AGE	55	56	66	195	1	61	2	-	370	367	3	402	8	2.8	8.1	23.0	0.1	8.1	0.1	5.1	8.7	0.1	5.1	8.7	0.1	5.1	8.7	0.1	5.1	8.7	0.1														
SAIRAUS - SJUKDOM - ILLNESS	560	286	66	439	178	505	830	4	2892	1786	1096	1953	1206	28.9	46.8	51.8	25.1	66.7	42.6	66.7	40.0	42.4	36.6	42.4	36.6	42.4	36.6	42.4	36.6	42.4	36.6														
MIELEISAIR. VAJAAMIEL. - SINNESSJUKDOM	560	286	66	439	178	505	830	4	2892	1786	1096	1953	1206	28.9	46.8	51.8	25.1	66.7	42.6	66.7	40.0	42.4	36.6	42.4	36.6	42.4	36.6	42.4	36.6	42.4	36.6														
PYSKILSK EFTERBLIV. - INSANITY/DEBILITY	87	58	3	25	6	11	28	-	218	181	37	165	34	4.5	8.4	1.0	2.9	0.8	1.5	1.4	3.0	6.3	1.2	3.0	6.3	1.2	3.0	6.3	1.2	3.0	6.3														
SYNNYTY - BARNSBÖRD - CHILD BIRTH	87	14	1	5	2	31	31	-	67	17	50	10	37	-	2.0	6.8	0.1	0.7	0.3	1.6	0.9	0.4	1.7	0.9	0.4	1.7	0.9	0.4	1.7	0.9	0.4	1.7													
INVALIDIT. - INVALIDITET - INVALIDITY	29	28	1	8	2	16	29	-	113	81	32	73	37	1.5	4.1	0.3	0.9	0.3	2.1	1.5	1.6	1.9	1.1	1.6	1.9	1.1	1.6	1.9	1.1	1.6	1.9	1.1													
PERHESUHITEET - FAMILJEFÖRHÅLLANDEN - FAMILY CONDITIONS	20	9	13	53	324	12	246	-	810	98	712	100	692	1.0	19.1	45.2	6.3	45.8	1.6	12.6	-	11.2	2.3	23.0	11.2	2.3	23.0	11.2	2.3	23.0	11.2	2.3	23.0												
EPÄSUOSTAALINEN ELÄMÄNTAPA - ASSOCIAL LEVNAOSSÄTT - UNSOCIAL WAY OF LIVING	692	8	55	36	25	66	40	202	1126	814	312	869	347	35.7	17.0	8.0	12.2	2.9	9.3	5.3	10.4	33.3	15.6	19.2	10.4	33.3	15.6	19.2	10.4	33.3	15.6	19.2	10.4												
LEVNAOSSÄTT - UNSOCIAL WAY OF LIVING	330	4	49	12	22	26	37	231	711	438	273	300	195	17.0	8.5	7.1	6.1	2.6	3.7	4.9	11.0	9.8	10.3	9.1	9.8	10.3	9.1	9.8	10.3	9.1	9.8	10.3	9.1												
TUOTTOFYYS - ARBETSLOSHET - UNEMPL.	156	4	125	28	79	100	72	341	905	432	473	469	519	8.1	8.5	18.1	9.5	9.3	14.1	9.5	17.5	-	12.5	10.2	15.8	12.5	10.2	15.8	12.5	10.2	15.8	12.5	10.2	15.8											
UUS SYYS - ANNAN ORSAK - OTHER REASON	7	3	1	1	-	1	8	-	21	12	9	7	1	0.4	0.4	0.3	0.1	-	0.1	0.4	-	0.3	0.3	0.3	0.1	0.4	-	0.3	0.3	0.3	0.1	0.4	-	0.3	0.3	0.1									
EI TIETOA - INGA UPPGIFTER - NO INFORMATION	1213	14	341	157	422	403	937	2	3862	2331	1511	2372	1553	100.0	100.0	100.0	100.0	100.0	100.0	100.0	100.0	100.0	100.0	100.0	100.0	100.0	100.0	100.0	100.0	100.0	100.0	100.0	100.0	100.0	100.0	100.0									
KAUPUNGIT JA KAUPPALAT - STÄDER OCH KÖPINGAR - URBAN COMMUNES	1213	14	341	157	422	403	937	2	3862	2331	1511	2372	1553	100.0	100.0	100.0	100.0	100.0	100.0	100.0	100.0	100.0	100.0	100.0	100.0	100.0	100.0	100.0	100.0	100.0	100.0	100.0	100.0	100.0	100.0	100.0									
VANHUUS - ALDERDOM - OLD AGE	16	22	35	86	1	25	1	-	151	149	2	175	3	1.3	6.5	20.4	0.2	7.1	0.1	-	3.9	6.4	0.1	3.9	6.4	0.1	3.9	6.4	0.1	3.9	6.4	0.1	3.9	6.4	0.1	3.9	6.4	0.1							
SAIRAUS - SJUKDOM - ILLNESS	269	5	124	203	73	188	288	-	1185	784	401	836	457	22.2	35.7	36.4	22.3	68.1	18.1	53.3	30.7	-	30.8	31.6	26.5	30.7	-	30.8	31.6	26.5	30.7	-	30.8	31.6	26.5	30.7	-	30.8	31.6	26.5					
MIELEISAIR. VAJAAMIEL. - SINNESSJUKDOM	269	5	124	203	73	188	288	-	1185	784	401	836	457	22.2	35.7	36.4	22.3	68.1	18.1	53.3	30.7	-	30.8	31.6	26.5	30.7	-	30.8	31.6	26.5	30.7	-	30.8	31.6	26.5	30.7	-	30.8	31.6	26.5					
PYSKILSK EFTERBLIV. - INSANITY/DEBILITY	19	11	7	5	2	3	3	-	44	38	6	46	6	1.6	3.2	0.6	1.2	0.5	0.8	0.3	-	1.1	0.5	0.4	1.1	0.5	0.4	1.1	0.5	0.4	1.1	0.5	0.4	1.1	0.5	0.4	1.1	0.5	0.4						
SYNNYTY - BARNSBÖRD - CHILD BIRTH	11	8	7	1	3	1	10	-	29	9	20	4	17	-	2.3	4.5	-	0.7	0.3	1.1	-	0.8	1.0	0.4	1.1	0.8	1.0	0.4	1.1	0.8	1.0	0.4	1.1	0.8	1.0	0.4	1.1	0.8	1.0	0.4					
INVALIDIT. - INVALIDITET - INVALIDITY	11	7	1	3	1	7	7	-	37	28	9	27	9	0.9	2.1	0.6	0.7	0.2	2.0	0.7	-	1.0	1.2	0.6	0.7	1.0	1.2	0.6	0.7	1.0	1.2	0.6	0.7	1.0	1.2	0.6	0.7	1.0	1.2	0.6	0.7				
PERHESUHITEET - FAMILJEFÖRHÅLLANDEN - FAMILY CONDITIONS	14	4	6	22	209	6	127	-	455	48	407	46	363	1.2	28.6	1.8	42.7	5.2	51.9	1.7	13.5	-	11.8	2.1	26.9	1.7	13.5	-	11.8	2.1	26.9	1.7	13.5	-	11.8	2.1	26.9	1.7	13.5	-	11.8	2.1	26.9		
EPÄSUOSTAALINEN ELÄMÄNTAPA - ASSOCIAL LEVNAOSSÄTT - UNSOCIAL WAY OF LIVING	502	1	28	12	13	16	25	90	689	570	119	680	163	41.4	7.1	8.2	7.6	3.1	4.0	7.1	9.6	100.0	17.9	24.5	7.9	9.6	100.0	17.9	24.5	7.9	9.6	100.0	17.9	24.5	7.9	9.6	100.0	17.9	24.5	7.9	9.6	100.0	17.9	24.5	
LEVNAOSSÄTT - UNSOCIAL WAY OF LIVING	254	2	33	11	17	18	30	132	497	334	163	198	112	20.9	14.3	9.7	7.0	4.0	4.5	8.5	14.1	-	12.9	14.3	10.8	14.1	-	12.9	14.3	10.8	14.1	-	12.9	14.3	10.8	14.1	-	12.9	14.3	10.8	14.1	-	12.9	14.3	10.8
TUOTTOFYYS - ARBETSLOSHET - UNEMPL.	128	2	100	23	73	80	68	278	752	369	383	360	423	10.6	14.3	29.3	14.6	17.3	19.9	19.3	29.7	-	19.6	15.4	25.3	29.7	-	19.6	15.4	25.3	29.7	-	19.6	15.4	25.3	29.7	-	19.6	15.4	25.3	29.7	-	19.6	15.4	25.3
UUS SYYS - ANNAN ORSAK - OTHER REASON	7	2	-	-	-	-	-	-	3	2	1	-	-	-	-	0.6	-	-	-	-	-	-	0.1	0.1	0.1	0.1	-	-	0.1	0.1	0.1	0.1	0.1	0.1	0.1	0.1	0.1	0.1	0.1	0.1	0.1				
EI TIETOA - INGA UPPGIFTER - NO INFORMATION	723	33	348	137	426	305	404	1011	3391	1905	1486	1476	1523	100.0	100.0	100.0	100.0	100.0	100.0	100.0	100.0	100.0	100.0	100.0	100.0	100.0	100.0	100.0	100.0	100.0	100.0	100.0	100.0	100.0	100.0	100.0	100.0	100.0	100.0	100.0	100.0				
MAALAIKUNNAT - LANDSKOMMUNER - RURAL COMMUNES	723	33	348	137	426	305	404	1011	3391	1905	1486	1476	1523	100.0	100.0	100.0	100.0	100.0	100.0	100.0	100.0	100.0	100.0	100.0	100.0	100.0	100.0	100.0	100.0	100.0	100.0	100.0	100.0	100.0	100.0	100.0	100.0	100.0	100.0	100.0	100.0				
VANHUUS - ALDERDOM - OLD AGE	39	17	164	109	105	317	542	4	219	218	1	227	5	5.4	9.8	25.6	-	8.5	0.1	-	6.5	11.4	0.1	6.5	11.4	0.1	6.5	11.4	0.1	6.5	11.4	0.1	6.5	11.4	0.1	6.5	11.4	0.1	6.5	11.4	0.1				
SAIRAUS - SJUKDOM - ILLNESS	291	17	164	109	105	317	542	4	1707	1012	695	1117	749	40.2	51.5	67.1	22.6	55.4	34.4	78.5	53.6	100.0	50.3	53.1	46.8	53.6	100.0	50.3	53.1	46.8	53.6	100.0	50.3	53.1	46.8	53.6	100.0	50.3	53.1	46.8	53.6	100.0	50.3	53.1	46.8
MIELEISAIR. VAJAAMIEL. - SINNESSJUKDOM	291	17	164	109	105	317	542	4	1707	1012	695	1117	749	40.2	51.5	67.1	22.6	55.4	34.4	78.5	53.6	100.0	50.3	53.1	46.8	53.6	100.0	50.3	53.1	46.8	53.6	100.0	50.3	53.1	46.8	53.6	100.0	50.3	53.1	46.8	53.6	100.0	50.3	53.1	46.8
PYSKILSK EFTERBLIV. - INSANITY/DEBILITY	68	47	2	20	4	8	25	-	174	143	31	119	28	9.4	13.5	1.5	4.7	1.3	2.0	2.5	-	5.1	7.5	2.1	5.1	7.5	2.1	5.1	7.5	2.1	5.1	7.5	2.1	5.1	7.5	2.1	5.1	7.5	2.1	5.1	7.5	2.1			
SYNNYTY - BARNSBÖRD - CHILD BIRTH	18	6	7	1	2	1	21	-	38	8	30	6	20	-	1.7	5.1	0.2	0.7	0.2	2.1	-	1.1	0.4	2.0	2.1	1.1	0.4	2.0	2.1	1.1	0.4	2.0	2.1	1.1	0.4	2.0	2.1	1.1	0.4	2.0	2.1	1.1	0.4		
INVALIDIT. - INVALIDITET - INVALIDITY	18	21	1	5																																									

UUDEYMAAN LÄÄNI - NYLANDS LÄN

	3315	249	149	132	779	7	4631	4246	5467	5180	100.0	100.0	100.0	100.0	100.0	100.0	100.0	100.0	100.0	100.0	
YHTEENSÄ - SUMMA - TOTAL ...																					
- 15	491	14	10	3	-	3	521	505	698	690	14.8	5.6	6.7	2.3	-	42.9	11.3	11.9	12.8	13.3	
16 - 17	31	-	1	-	-	1	33	31	28	26	0.9	0.7	0.7	-	-	14.3	0.7	0.7	0.8	0.5	
18 - 19	86	5	1	-	-	1	93	83	98	89	2.6	2.0	0.7	-	-	14.3	2.0	2.0	1.8	1.7	
20 - 29	537	32	7	6	5	2	589	535	652	614	16.2	12.9	4.7	4.5	0.6	28.6	12.7	12.6	11.9	11.9	
30 - 39	372	7	2	-	-	-	387	372	398	388	11.2	2.9	1.3	-	0.4	-	8.4	8.4	7.3	7.5	
40 - 49	436	13	2	5	5	-	461	448	553	553	13.2	5.2	3.8	0.6	-	10.0	10.6	10.3	10.7	11.1	
50 - 59	371	21	3	4	26	-	425	405	599	577	11.2	8.4	2.0	3.3	-	9.2	9.5	11.0	11.0	11.1	
60 - 64	208	12	7	28	7	-	259	246	356	342	6.3	4.8	2.0	5.3	3.6	5.6	5.8	6.5	6.4	6.4	
65 - 69	187	18	9	13	63	-	290	271	410	385	5.6	7.2	6.0	9.8	8.1	6.3	6.4	7.5	7.6	7.3	
70 - 74	247	32	23	25	152	-	386	404	415	415	14.9	15.4	15.9	19.5	-	10.4	9.5	7.6	7.6	7.3	
75 - 79	144	32	28	25	157	-	386	323	415	415	14.9	15.4	15.9	19.5	-	10.4	9.5	7.6	7.6	7.3	
80 -	168	57	59	48	337	-	669	585	1242	1138	5.1	22.9	39.6	39.6	43.3	-	14.4	13.8	22.7	22.0	
EI TIETOA - INGA UPP- GIFTER - NO INFORMATION ..	37	1	-	-	-	-	38	38	8	8	1.1	0.4	-	-	-	-	0.8	0.9	0.1	0.2	
KAUP. JA KAUPPALAT - STÄDER O. KÖPINGAR - URBAN COMMUNES	2885	235	145	129	777	5	4176	3800	4884	4612	100.0	100.0	100.0	100.0	100.0	100.0	100.0	100.0	100.0	100.0	
- 15	422	13	8	2	-	2	447	436	624	617	14.6	5.5	5.5	1.6	-	40.0	10.7	11.5	12.8	13.4	
16 - 17	26	-	1	-	-	1	28	26	21	19	0.9	0.7	0.7	-	-	20.0	0.7	0.7	0.4	0.4	
18 - 19	478	31	7	6	5	2	529	477	593	561	16.6	13.2	4.8	4.7	0.6	40.0	12.7	12.6	12.1	12.2	
20 - 29	322	6	1	4	5	-	335	320	345	335	11.2	2.6	0.7	-	0.9	-	8.0	8.4	7.1	7.3	
30 - 39	362	11	2	4	5	-	384	371	509	499	12.5	4.7	1.4	3.1	0.6	-	9.2	9.3	10.4	10.8	
40 - 49	318	17	3	4	25	-	367	347	501	480	11.0	7.2	2.1	3.1	3.2	-	8.8	9.1	10.3	10.4	
50 - 59	176	11	4	7	28	-	226	213	305	281	6.1	4.7	2.8	5.4	3.6	-	5.4	5.6	6.2	6.1	
60 - 64	164	17	9	12	63	-	265	246	354	331	5.7	7.2	6.2	9.3	8.1	-	6.3	6.5	7.2	7.5	
65 - 69	222	35	23	21	152	-	453	378	572	544	14.9	15.9	16.3	19.6	-	10.8	9.9	7.7	7.2	7.5	
70 - 74	132	31	28	25	156	-	372	310	415	415	14.9	15.4	15.9	19.5	-	10.4	9.5	7.6	7.6	7.3	
75 - 79	158	57	58	48	337	-	658	574	1162	1061	5.5	24.3	40.0	37.2	43.4	-	15.8	15.1	23.8	23.0	
80 -	33	1	-	-	-	-	34	34	4	4	1.1	0.4	-	-	-	-	0.8	0.9	0.1	0.1	
EI TIETOA - INGA UPP- GIFTER - NO INFORMATION ..	2045	186	130	108	740	-	3209	2931	3967	3713	100.0	100.0	100.0	100.0	100.0	100.0	100.0	100.0	100.0	100.0	
SIITÄ - DÄRAV - OF WHICH HELSINKI - HELSINGFORS																					
- 15	293	9	7	1	-	-	310	299	450	445	14.3	4.8	5.4	0.9	-	-	9.7	10.2	11.3	12.0	
16 - 17	15	-	1	-	-	-	16	15	13	11	0.7	0.8	0.8	-	-	-	0.5	0.5	0.3	0.3	
18 - 19	40	4	1	-	-	-	45	37	59	51	2.0	2.2	0.8	-	-	-	1.4	1.3	1.5	1.4	
20 - 29	306	19	5	3	4	-	337	298	416	390	15.0	10.2	3.8	2.8	0.5	-	10.5	10.2	10.5	10.5	
30 - 39	207	2	1	1	5	-	215	207	218	218	10.1	1.1	0.8	-	0.7	-	6.7	7.1	9.7	10.9	
40 - 49	244	6	2	2	5	-	261	255	394	386	11.9	4.3	1.5	1.9	0.7	-	8.1	8.7	9.9	10.4	
50 - 59	215	7	3	4	25	-	254	244	387	368	10.5	3.8	2.3	3.7	3.4	-	7.9	8.3	9.8	9.9	
60 - 64	137	9	4	5	26	-	181	170	256	234	6.7	4.8	3.1	4.6	3.5	-	5.6	5.8	6.5	6.3	
65 - 69	138	14	8	11	139	-	234	217	307	284	8.0	7.5	6.2	10.2	8.5	-	7.3	7.4	7.7	7.6	
70 - 74	163	29	20	15	159	-	366	314	348	315	5.5	16.1	15.4	13.9	18.8	-	11.4	10.7	8.8	8.5	
75 - 79	113	30	23	23	150	-	341	289	415	415	14.9	15.4	15.9	19.5	-	10.4	9.5	7.6	7.6	7.3	
80 -	146	55	53	44	323	-	621	558	1110	1011	7.1	29.6	40.8	40.7	43.6	-	19.4	19.0	28.0	27.2	
EI TIETOA - INGA UPP- GIFTER - NO INFORMATION ..	28	-	-	-	-	-	28	28	-	-	1.4	-	-	-	-	-	0.9	1.0	-	-	
MAALAIKUNNAT - LANDSKOM- MUNER - RURAL COMMUNES	430	14	4	3	2	2	455	446	583	568	100.0	100.0	100.0	100.0	100.0	100.0	100.0	100.0	100.0	100.0	
- 15	69	1	2	1	-	1	74	69	74	73	16.0	7.1	50.0	33.3	-	50.0	16.3	15.5	12.7	12.9	
16 - 17	5	-	-	-	-	-	5	5	7	7	1.2	-	-	-	-	-	1.1	1.1	1.2	1.2	
18 - 19	14	-	-	-	-	1	15	15	10	9	3.3	-	-	-	-	50.0	3.3	3.4	1.7	1.9	
20 - 29	59	1	-	-	-	-	60	58	59	53	13.7	7.1	-	-	-	13.2	13.0	10.1	9.3	9.9	
30 - 39	50	1	1	-	-	-	52	52	53	53	11.6	7.1	25.0	-	-	-	11.6	11.7	9.1	9.3	
40 - 49	74	2	-	1	-	-	77	77	77	74	17.2	14.3	-	-	-	16.9	17.3	9.3	9.5	9.5	
50 - 59	53	4	-	-	1	-	58	58	58	54	12.3	28.6	-	-	50.0	-	12.7	13.0	10.8	11.1	
60 - 64	32	1	-	-	-	-	33	33	33	31	7.4	7.1	-	-	-	7.3	7.4	8.7	9.0	9.0	
65 - 69	23	1	-	1	-	-	26	25	26	26	5.3	7.1	-	-	-	5.3	5.6	9.6	9.5	9.5	
70 - 74	25	2	-	1	-	-	27	26	37	36	5.8	14.3	-	-	50.0	-	5.9	5.8	6.3	6.3	
75 - 79	12	1	-	-	1	-	14	13	-	-	2.8	7.1	-	-	-	2.8	3.1	2.9	-	-	
80 -	10	-	1	-	-	-	11	11	80	77	2.3	-	25.0	-	-	-	2.4	2.5	13.7	13.6	
EI TIETOA - INGA UPP- GIFTER - NO INFORMATION ..	4	-	-	-	-	-	4	4	4	4	0.9	-	-	-	-	-	0.9	0.9	0.7	0.7	

AHVENANMAA - ÅLAND

	16	3	19	40	39	100.0	100.0	100.0	100.0	100.0	100.0	100.0
YHTEENSÄ - SUMMA - TOTAL ...												
- 15	2		2	3	3	12.5	-	-	-	-	10.5	7.5 7.7
16 - 17				1	1	6.3	-	-	-	-	5.3	2.5 2.6
18 - 19	1		1	4	4		-	-	-	-		
20 - 29							-	-	-	-		
30 - 39				3	2		-	-	-	-		
40 - 49	3	2	5	4	4	18.8	66.7	-	-	-	26.3	26.3 10.0 10.3
50 - 59	2	1	3	7	7	12.5	33.3	-	-	-	15.8	15.8 17.5 17.9
60 - 64	3		3	2	2	18.8		-	-	-	15.8	15.8 5.0 5.1
65 - 69	3		2	3	3	12.5		-	-	-	10.5	10.5 7.5 7.7
70 - 74	2		2	3	3	12.5		-	-	-	10.5	10.5 7.5 7.7
75 - 79	1		1	1	10	6.3		-	-	-	5.3	5.3 25.0 25.6
80 -								-	-	-		
EI TIETOA - INGA UPP- GIFTER - NO INFORMATION ...								-	-	-		
KAUP. JA KAUPPALAT - STÄDER O. KÖPINGAR - URBAN COMMUNES	6	2	8	16	16	100.0	100.0	-	-	-	100.0	100.0 100.0
- 15	1		1	3	3	16.7		-	-	-	12.5	12.5 18.8 18.8
16 - 17	1		1			16.7		-	-	-	12.5	12.5
18 - 19				4	4			-	-	-		25.0 25.0
20 - 29								-	-	-		
30 - 39	1	2	3	2	2	16.7	100.0	-	-	-	37.5	37.5 12.5 12.5
40 - 49	1		2	4	4			-	-	-	25.0	25.0 25.0
50 - 59	2		2	1	1	33.3		-	-	-	25.0	25.0 6.3 6.3
60 - 64	1		1			16.7		-	-	-	12.5	12.5
65 - 69								-	-	-		
70 - 74								-	-	-		
75 - 79								-	-	-		
80 -								-	-	-		
EI TIETOA - INGA UPP- GIFTER - NO INFORMATION ...								-	-	-		
MAALAIKUNNAT - LANDSKOM- MUNER - KURAL COMMUNES	10	1	11	24	23	100.0	100.0	-	-	-	100.0	100.0 100.0
- 15	1		1	1	1	10.0		-	-	-	9.1	9.1 4.2 4.3
16 - 17								-	-	-		
18 - 19								-	-	-		
20 - 29								-	-	-		
30 - 39	2		2	2	2	20.0		-	-	-	18.2	18.2 8.7 8.7
40 - 49	2	1	3	3	3	20.0	100.0	-	-	-	27.3	27.3 12.5 13.0
50 - 59	1		2	2	2	10.0		-	-	-	9.1	9.1 8.3 8.7
60 - 64	2		2	2	2	20.0		-	-	-	18.2	18.2 8.3 8.7
65 - 69	1		1	3	3	10.0		-	-	-	9.1	9.1 12.5 13.0
70 - 74	1		1	1	8	10.0		-	-	-	9.1	9.1 33.3 34.8
75 - 79								-	-	-		
80 -								-	-	-		
EI TIETOA - INGA UPP- GIFTER - NO INFORMATION ...								-	-	-		

HÄMEEN LÄÄNI - TAVASTEHUS LÄN

	2069	71	24	15	75	13	2267	2201	3078	2981	100.0	100.0	100.0	100.0	100.0	100.0	100.0
YHTEENSÄ - SUMMA - TOTAL ...																	
- 15	410	13	2	2	1	2	430	428	589	586	19.8	18.3	8.3	17.3	1.3	15.4	19.1 19.6
16 - 17	38	1	1	1	1	1	40	38	43	39	1.8				1.3	7.7	1.8 2.0 2.6
18 - 19	46	1	2	1	8	4	50	45	79	74	2.2	1.4	8.3	6.7		2.2	1.7 1.4 1.3
20 - 29	387	12	4	2	4	1	417	399	484	457	18.7	16.9	16.7	13.3	10.7	30.8	18.4 18.1 19.7 19.3
30 - 39	220	5	1	1	2	3	231	229	282	276	10.6	7.0	4.2		5.3	7.7	10.2 10.4 9.2 9.3
40 - 49	219	1	1	1	2	1	225	223	324	321	10.6	1.4			2.7	23.1	9.9 10.1 10.5 10.8
50 - 59	229	6			3	1	238	237	353	344	11.1	8.5			4.0	10.5	10.8 11.5 11.5
60 - 64	113	3			4	1	121	118	182	181	5.5	4.2			5.3	7.7	5.3 5.4 5.9 6.1
65 - 69	118	9	1	1	4	1	134	130	191	186	5.7	12.7	4.2	6.7	5.3	7.7	5.9 5.9 6.2 6.2
70 - 74	115	6	2	2	11	1	136	130	173	164	8.5	8.3	13.3	14.7	6.0	6.0	5.9 5.6 5.5
75 - 79	155	6	4	2	2	1	178	167			2.7	8.5	16.7	13.3	3.4	3.0	5.6 5.5
80 -	115	9	8	5	26		163	153	375	352	5.6	12.7	33.3	34.7	7.2	7.0	12.2 11.8
EI TIETOA - INGA UPP- GIFTER - NO INFORMATION ...	4						4	4	3	3	0.2				0.2	0.2	0.1 0.1

Lään — Län	Laitoshoidon pituus, päivää — Vårdtidens längd, dagar										Lukumäärä — Antal	%								
	Laitoshoidon pituus, päivää — Vårdtidens längd, dagar					Laitoshoidon pituus, päivää — Vårdtidens längd, dagar														
	—89	90—179	180—269	270—359	360—365	Ei tietoa	Ingen uppgift	Laitoshoittoa saaneita yhteensä	Pä ansatser vårdade	Siiä sairaalahoittoa saaneita			Darav på sjukhus värdade	Edellinen vuosi Föregående år	Laitoshoittoa saaneita yhteensä	Pä ansatser vårdade	Siiä sairaalahoittoa saaneita	Darav på sjukhus värdade	Edellinen vuosi Föregående år	
HÄMEEN LÄÄNI — TAVASTEHUS LÄN	1508	56	21	11	57	8	1661	1608	2213	2135	100.0	100.0	100.0	100.0	100.0	100.0	100.0	100.0		
KAUP. JA KAUPPALAT — STÄDER O. KÖP INGÅR — URBAN COMMUNES																				
15	347	10	2	1	1	1	360	359	459	458	23.0	17.9	9.5	9.1	1.8	21.7	22.3	20.7	21.5	
16 — 17	25	1	—	—	—	—	27	26	28	25	1.7	—	—	—	—	—	1.6	1.6	1.3	1.2
18 — 19	34	1	—	—	—	—	36	33	33	40	2.3	1.8	—	9.1	—	2.2	2.1	2.9	2.8	
20 — 29	325	9	3	1	4	2	344	329	388	309	21.6	16.1	14.3	9.1	7.0	25.0	20.7	20.5	17.5	17.3
30 — 39	166	3	1	—	3	1	174	173	215	210	11.0	5.4	4.8	—	5.3	12.5	10.5	10.8	9.7	9.8
40 — 49	162	1	—	—	—	—	166	165	232	229	10.7	1.8	—	—	37.5	10.0	10.3	10.5	10.7	
50 — 59	150	3	—	—	3	—	156	155	232	226	9.9	5.4	—	—	5.3	9.4	9.6	10.5	10.5	
60 — 64	67	1	—	—	—	—	71	69	113	112	4.4	3.6	—	—	3.3	4.3	4.3	5.1	5.2	
65 — 69	64	7	1	1	3	1	77	73	108	106	4.2	12.5	6.8	9.1	4.6	4.6	4.5	4.9	4.9	
70 — 74	66	6	2	1	7	—	82	79	105	98	4.4	10.7	9.5	9.1	12.3	4.9	4.9	4.7	4.6	
75 — 79	28	5	4	—	11	—	1.9	8.9	19.0	18.2	1.9	18.2	19.3	—	3.0	2.4	—	—	—	
80 —	72	9	8	—	23	—	116	106	267	244	4.8	16.1	36.1	36.4	40.4	—	7.0	6.6	12.1	11.4
EI TIETOA — INGA UPP- GIFTER — NO INFORMATION ..	2	—	—	—	—	—	2	2	2	2	0.1	—	—	—	—	—	0.1	0.1	0.1	0.1
MAALISKUNNAT — LANDSKOM- MUNER — RURAL COMMUNES	561	15	3	4	18	5	606	593	865	846	100.0	100.0	100.0	100.0	100.0	100.0	100.0	100.0	100.0	
15	63	3	—	1	1	2	70	69	120	126	11.2	20.0	—	25.0	5.6	40.0	11.6	11.6	15.0	14.9
16 — 17	13	—	—	—	—	—	13	12	15	14	2.3	—	—	—	—	—	2.1	2.0	1.7	1.7
18 — 19	12	1	—	—	—	—	14	12	15	14	2.1	—	66.7	—	—	2.3	2.0	1.7	1.7	
20 — 29	62	3	1	1	4	2	73	70	96	88	11.1	20.0	33.3	25.0	22.2	40.0	12.0	11.8	11.1	10.4
30 — 39	54	2	—	—	—	—	56	56	67	66	9.6	13.3	—	—	5.6	9.4	9.4	7.7	7.8	
40 — 49	57	—	—	—	—	—	59	58	92	92	10.2	—	—	—	11.1	—	9.7	9.8	10.6	
50 — 59	79	3	—	—	—	—	82	82	121	120	14.1	20.0	—	—	—	13.5	13.8	14.0	14.2	
60 — 64	46	1	—	—	—	—	49	49	69	69	8.2	6.7	—	—	11.1	20.0	8.3	8.3	8.0	8.2
65 — 69	54	2	—	—	—	1	57	57	83	82	9.6	13.3	—	—	5.6	—	9.4	9.6	9.6	9.7
70 — 74	49	—	—	—	—	—	54	51	68	66	8.7	—	—	25.0	22.2	—	8.9	8.6	7.9	7.8
75 — 79	27	1	—	—	—	—	28	28	—	—	4.8	6.7	—	—	4.6	4.7	—	—	—	
80 —	43	—	—	—	—	—	47	47	108	108	7.7	—	—	25.0	16.7	—	7.8	7.9	12.5	12.8
EI TIETOA — INGA UPP- GIFTER — NO INFORMATION ..	2	—	—	—	—	—	2	2	2	2	0.4	—	—	—	—	—	0.3	0.3	0.1	0.1
KYMEN LÄÄNI — KYMMENE LÄN																				
YHTEENSÄ — SUMMA — TOTAL	914	26	10	5	21	6	982	967	1163	1148	100.0	100.0	100.0	100.0	100.0	100.0	100.0	100.0	100.0	
15	144	5	1	—	1	1	152	148	174	172	15.8	19.2	10.0	—	4.8	16.7	15.5	15.3	15.0	15.0
16 — 17	16	1	—	—	—	—	17	17	10	8	1.8	3.8	—	—	—	—	1.7	1.8	0.9	0.7
18 — 19	30	3	3	—	—	—	34	33	32	30	3.3	—	30.0	—	4.8	—	3.5	3.4	2.8	2.6
20 — 29	164	7	4	4	5	2	186	182	197	194	17.9	26.9	40.0	80.0	23.8	33.3	18.9	18.8	16.9	16.9
30 — 39	67	2	—	—	—	—	103	102	108	107	10.6	7.7	—	20.0	4.8	33.3	10.5	10.5	9.3	9.3
40 — 49	108	—	—	—	—	—	110	110	112	111	11.8	—	—	—	4.8	—	11.2	11.4	9.6	9.7
50 — 59	118	2	—	—	3	—	123	122	143	142	12.9	7.7	—	—	14.3	—	12.5	12.6	12.3	12.4
60 — 64	65	4	—	—	—	1	69	67	76	75	7.1	7.7	—	—	4.8	16.7	7.0	6.9	6.5	6.5
65 — 69	50	4	—	—	—	—	55	55	83	83	5.5	15.4	—	—	4.8	—	5.6	5.7	7.1	7.2
70 — 74	57	2	1	—	—	—	60	60	75	75	6.2	7.7	10.0	—	—	—	6.1	6.2	6.4	6.5
75 — 79	27	1	—	—	—	—	29	29	—	—	3.0	—	—	—	9.5	—	3.0	3.0	—	—
80 —	32	1	—	—	5	—	38	36	150	148	3.5	3.8	—	—	23.8	—	3.9	3.7	12.9	12.9
EI TIETOA — INGA UPP- GIFTER — NO INFORMATION ..	6	—	—	—	—	—	6	6	3	3	0.7	—	—	—	—	—	0.6	0.6	0.3	0.3

MAALAIKUNNAT - LANDSKOM- MUNER - RURAL COMMUNES		371	13	12	6	27	1	430	406	542	526	100.0	100.0	100.0	100.0	100.0	100.0	100.0	100.0		
- 15																				
16 - 17	62	1	-	-	-	-	63	63	85	85	16.7	7.7	-	-	-	-	16.7	15.5	15.7	16.2
18 - 19	6	1	-	-	-	-	7	12	12	12	1.6	7.7	-	-	-	-	1.6	1.5	2.2	2.3
20 - 29	11	1	-	-	-	-	12	12	14	13	3.0	7.7	-	-	-	-	3.0	3.0	2.6	2.6
30 - 39	58	1	-	-	1	-	40	39	44	44	10.2	7.7	-	-	3.7	-	9.3	9.6	8.1	8.4
40 - 49	21	1	2	-	4	-	21	24	31	29	5.7	-	-	16.7	-	-	6.3	5.9	5.7	5.5
50 - 59	38	1	1	1	3	-	42	39	94	91	10.2	-	-	14.8	-	-	9.8	9.6	17.3	17.3
60 - 64	73	2	1	1	1	-	79	87	86	86	19.7	15.4	8.3	16.7	11.1	14.4	18.4	19.5	16.1	16.3
65 - 69	32	3	1	-	4	-	40	36	41	40	8.6	22.1	8.3	14.8	-	-	9.3	8.9	7.6	7.6
70 - 74	24	2	1	-	1	-	28	27	35	34	6.5	13.4	8.3	3.7	-	-	6.5	6.7	6.5	6.5
75 - 79	30	1	-	1	3	1	35	31	35	33	5.1	7.7	-	16.7	11.1	10.0	5.8	5.4	6.5	6.3
80 -	14	1	1	6	2	-	29	25	64	59	3.8	7.7	50.0	33.3	22.2	-	6.7	6.2	11.8	11.2
EI TIETOA - INGA UPP- GIFTER - NO INFORMATION ..		3	-	-	-	-	-	3	3	-	-	0.8	-	-	-	-	-	0.7	0.7	-	-

KUOPION LÄÄNI - KUOPIID LÄN		801	29	11	4	28	9	882	880	1252	1242	100.0	100.0	100.0	100.0	100.0	100.0	100.0	100.0		
YHTEENSÄ - SUMMA - TOTAL																					
- 15	166	7	2	-	-	2	177	177	225	225	20.7	24.1	18.2	-	-	22.2	20.1	20.1	18.0	18.1
16 - 17	10	1	-	-	-	1	11	11	21	21	1.2	-	-	-	-	11.1	1.2	1.3	1.7	1.7
18 - 19	24	2	-	-	-	-	26	26	26	26	3.0	6.9	-	-	-	2.9	3.0	3.0	2.1	2.0
20 - 29	117	1	3	-	5	-	126	126	175	171	14.6	3.4	27.3	-	17.9	-	14.3	14.3	14.0	13.7
30 - 39	87	1	1	-	4	1	94	94	126	126	10.9	3.4	9.1	-	14.3	11.1	10.9	10.7	10.1	10.1
40 - 49	87	1	1	-	2	1	96	96	143	143	10.9	20.7	-	-	7.1	11.1	10.9	10.7	11.4	11.5
50 - 59	104	3	1	-	3	1	112	111	185	185	13.0	10.3	9.1	-	10.7	11.1	12.7	12.6	14.8	14.8
60 - 64	53	3	-	-	1	1	58	58	82	82	6.6	10.3	-	-	3.6	11.1	6.6	6.6	6.5	6.4
65 - 69	40	1	-	-	1	1	43	43	91	90	7.4	3.4	-	-	3.6	11.1	4.9	4.9	6.5	6.4
70 - 74	59	2	1	-	1	1	66	65	70	70	7.4	6.9	18.2	-	10.7	-	3.4	3.4	5.6	5.6
75 - 79	23	2	2	-	3	-	30	30	30	30	2.9	6.9	18.2	-	10.7	-	3.4	3.4	5.6	5.6
80 -	24	1	1	2	7	-	35	35	115	115	3.0	3.4	9.1	50.0	25.0	-	4.0	4.0	9.2	9.2
EI TIETOA - INGA UPP- GIFTER - NO INFORMATION ..		7	-	-	-	-	-	8	8	3	3	0.9	-	-	25.0	-	-	0.9	0.9	0.2	0.2

KAUP - JA KAUPPALAT - STÄDER O. KÖPINGAR - URBAN COMMUNES		433	13	1	- <th>4</th> <th>6</th> <th>457</th> <th>456</th> <th>675</th> <th>670</th> <th>100.0</th> <th>100.0</th> <th>100.0</th> <th>100.0</th> <th>100.0</th> <th>100.0</th> <th>100.0</th> <th>100.0</th>	4	6	457	456	675	670	100.0	100.0	100.0	100.0	100.0	100.0	100.0	100.0		
- 15	99	2	1	-	-	2	104	104	135	135	22.9	15.4	100.0	-	-	33.3	22.8	22.8	20.0	20.1
16 - 17	5	1	-	-	-	-	5	5	9	9	1.2	-	-	-	-	-	1.1	1.1	1.3	1.3
18 - 19	11	1	-	-	-	-	12	12	22	22	2.5	7.7	-	-	-	-	2.6	2.6	3.3	3.1
20 - 29	83	1	-	-	2	-	85	85	124	120	19.2	-	-	-	50.0	-	18.6	18.4	18.4	17.9
30 - 39	62	1	-	-	1	1	64	64	82	82	14.3	7.7	-	-	-	-	16.7	14.0	14.0	12.2
40 - 49	36	2	-	-	1	1	39	39	65	65	8.3	15.4	-	-	-	-	16.7	8.5	8.6	9.7
50 - 59	44	2	-	-	2	1	47	47	96	86	10.2	15.4	-	-	50.0	-	16.7	5.7	5.7	5.7
60 - 64	24	1	-	-	1	1	26	26	38	38	5.5	7.7	-	-	-	-	16.7	3.9	3.9	5.5
65 - 69	18	1	-	-	1	1	18	18	37	37	4.2	-	-	-	-	-	16.7	9.6	9.6	4.1
70 - 74	27	2	-	-	1	1	30	30	28	28	6.2	15.4	-	-	-	-	16.7	3.5	3.5	4.2
75 - 79	14	1	-	-	1	-	15	15	15	15	3.2	7.7	-	-	-	-	2.2	2.2	7.1	7.2
80 -	9	1	-	-	1	-	10	10	48	48	2.1	7.7	-	-	-	-	0.2	0.2	0.1	0.1
EI TIETOA - INGA UPP- GIFTER - NO INFORMATION ..		1	-	-	-	-	-	1	1	1	1	0.2	-	-	-	-	-	0.2	0.2	0.1	0.1

MAALAIKUNNAT - LANDSKOM- MUNER - RURAL COMMUNES		368	16	10	4	24	3	425	424	577	576	100.0	100.0	100.0	100.0	100.0	100.0	100.0	100.0		
- 15	67	5	1	-	-	1	73	73	90	90	18.2	31.3	10.0	-	-	17.2	17.2	15.6	15.6	
16 - 17	5	1	-	-	-	1	6	6	12	12	1.4	-	-	-	-	33.3	1.4	1.4	2.1	2.1
18 - 19	13	1	-	-	-	-	14	14	4	4	3.5	6.3	-	-	-	-	3.3	3.3	0.7	0.7
20 - 29	34	1	3	-	3	-	41	41	51	51	9.2	6.3	30.0	-	12.5	-	9.6	9.7	8.8	8.9
30 - 39	25	1	1	-	4	-	30	30	44	44	6.8	6.3	10.0	-	16.7	-	7.1	7.1	7.6	7.6
40 - 49	51	1	1	-	2	1	57	57	78	78	13.9	25.0	10.0	-	8.3	-	13.4	13.4	13.5	13.5
50 - 59	60	1	1	-	1	1	64	64	99	99	16.3	6.3	10.0	-	4.2	33.3	15.1	15.1	17.2	17.2
60 - 64	29	2	-	-	1	1	32	32	44	44	7.9	12.5	-	-	4.2	-	33.3	5.9	5.9	7.6
65 - 69	22	1	-	-	1	1	25	25	44	43	6.0	6.3	-	-	4.2	-	33.3	8.5	8.5	7.9
70 - 74	32	1	1	1	1	1	36	35	42	42	8.7	-	10.0	25.0	8.3	-	8.5	8.3	7.3	7.3
75 - 79	9	1	2	-	3	-	15	15	-	-	2.4	6.3	20.0	-	12.5	-	3.5	3.5	-	-
80 -	15	-	1	2	7	-	25	25	67	67	4.1	-	10.0	50.0	29.2	-	5.9	5.9	11.6	11.6
EI TIETOA - INGA UPP- GIFTER - NO INFORMATION ..		6	-	-	-	-	-	7	7	2	2	1.6	-	-	25.0	-	-	1.6	1.7	0.3	0.3

VAASAN LÄÄNI - VASA LÄN

YHTEENSÄ - SUMMA - TOTAL ...		1264	33	6	8	9	16	1336	1332	1591	1582	100.0	100.0	100.0	100.0	100.0	100.0	100.0	100.0	100.0	100.0	100.0	100.0	100.0	100.0
- 15	195	5	-	1	-	5	206	206	260	258	15.4	15.2	-	12.5	-	31.3	15.4	15.5	16.3	16.3	16.3	16.3	16.3	16.3
16 - 17	23	2	-	-	-	-	23	21	24	24	1.8	6.1	-	-	-	-	1.7	1.6	1.5	1.5	1.5	1.5	1.5	
18 - 19	27	2	-	-	-	-	29	28	39	39	2.1	6.1	-	-	-	-	2.2	2.1	2.7	2.5	2.5	2.5	2.5	
20 - 29	188	3	1	1	-	1	193	192	199	196	16.9	9.1	-	12.5	-	6.3	14.4	14.4	12.5	12.4	12.4	12.4	12.4	
30 - 39	142	2	1	1	-	1	146	146	150	150	11.2	6.1	-	16.7	-	6.3	10.9	11.0	9.4	9.5	9.5	9.5		
40 - 49	166	3	-	1	1	5	176	179	199	199	13.1	9.1	-	12.5	-	11.1	31.3	13.2	13.2	12.6	12.6	12.6		
50 - 59	189	3	-	1	1	3	197	197	239	239	15.0	9.1	-	12.5	-	11.1	18.8	14.7	14.8	15.0	15.1	15.1		
60 - 64	56	4	1	-	-	1	101	101	119	119	7.6	12.1	-	16.7	-	6.3	6.7	7.6	7.7	7.5	7.5	7.5		
65 - 69	85	2	1	-	-	1	89	122	122	122	6.7	6.1	-	16.7	-	6.3	6.7	6.7	7.7	7.7	7.7	7.7		
70 - 74	83	6	1	2	1	-	93	93	87	87	6.6	18.2	-	25.0	-	11.1	-	7.0	7.0	5.5	5.5	5.5		
75 - 79	35	1	1	-	-	-	39	39	-	-	2.8	3.0	-	22.2	-	2.9	-	2.9	-	-	-	-		
80 -	29	2	1	2	4	-	38	38	144	144	2.3	6.1	-	16.7	-	25.0	44.4	-	2.8	2.9	9.1	9.1		
EI TIETOA - INGA UPP- GIFTER - NO INFORMATION	6	-	-	-	-	-	6	6	5	5	0.5	-	-	-	-	-	0.4	0.5	0.3	0.3	0.3	0.3		
KAUP. JA KAUPPALAT - STÄDER D. KÖPINGAR - URBAN COMMUNES	619	12	-	3	1	8	643	643	758	758	100.0	100.0	-	100.0	-	100.0	100.0	100.0	100.0	100.0	100.0	100.0	100.0	
- 15	109	2	-	-	-	3	114	114	129	128	17.6	16.7	-	-	-	37.5	17.7	17.7	17.0	17.0	17.0	17.0		
16 - 17	10	-	-	-	-	-	10	10	9	9	1.6	-	-	-	-	-	1.6	1.6	1.2	1.2	1.2	1.2		
18 - 19	12	-	-	-	-	-	12	12	23	23	1.9	-	-	-	-	-	1.9	1.9	3.0	2.8	2.8	2.8		
20 - 29	127	2	1	1	-	1	131	131	123	122	20.5	16.7	-	33.3	-	12.5	20.4	20.4	16.2	16.2	16.2	16.2		
30 - 39	84	1	-	-	-	-	85	85	90	90	13.6	8.3	-	-	-	-	13.2	13.2	11.9	11.9	11.9	11.9		
40 - 49	74	1	-	1	1	3	79	79	97	97	12.0	-	-	-	-	33.3	100.0	37.5	12.3	12.3	12.3	12.3		
50 - 59	77	1	-	1	-	1	80	80	93	93	12.4	8.3	-	-	-	33.3	12.4	12.4	12.3	12.3	12.3	12.3		
60 - 64	43	1	-	-	-	-	43	43	51	51	6.9	-	-	-	-	12.5	6.7	6.7	6.8	6.8	6.8	6.8		
65 - 69	29	1	-	-	-	-	30	30	59	59	4.7	8.3	-	-	-	-	4.7	4.7	7.8	7.8	7.8	7.8		
70 - 74	35	3	-	-	-	-	38	35	35	35	5.7	25.0	-	-	-	-	5.9	5.9	4.6	4.6	4.6	4.6		
75 - 79	13	1	-	-	-	-	14	14	-	-	2.1	8.3	-	-	-	-	2.2	2.2	-	-	-	-		
80 -	6	1	-	-	-	-	7	7	48	48	1.0	8.3	-	-	-	-	1.1	1.1	6.3	6.4	6.4	6.4		
EI TIETOA - INGA UPP- GIFTER - NO INFORMATION	6	-	-	-	-	-	6	6	1	1	-	-	-	-	-	-	-	-	0.1	0.1	0.1	0.1		

MAALAIKUNNAT - LANDSKOM-
MUNER - RURAL COMMUNES

645	21	6	5	8	8	8	693	689	933	828	130	13.3	14.3	-	20.0	-	25.0	13.3	13.4	13.4	15.7	15.7	15.7	15.7
- 15	86	3	-	1	-	2	92	92	131	131	2.0	-	-	-	-	-	1.9	1.6	1.6	1.8	1.8	1.8	
16 - 17	13	2	-	-	-	-	13	11	15	15	2.3	-	-	-	-	-	2.5	2.3	2.4	2.4	2.4	2.4	
18 - 19	15	1	-	-	-	-	16	16	20	20	4.8	-	-	-	-	-	8.9	8.9	9.1	8.9	8.9	8.9	
20 - 29	61	1	1	-	-	1	61	61	60	60	9.0	4.8	-	16.7	-	-	12.5	8.8	8.9	7.2	7.2	7.2	
30 - 39	58	1	1	-	-	2	61	61	60	60	9.0	4.8	-	16.7	-	-	12.5	8.8	8.9	7.2	7.2	7.2	
40 - 49	92	3	-	-	-	2	97	97	102	102	14.3	14.3	-	-	-	25.0	16.0	14.1	12.2	12.3	12.3	12.3	
50 - 59	112	2	-	-	-	2	117	117	142	142	17.4	9.5	-	-	-	12.5	23.0	18.4	17.0	17.6	17.6	17.6	
60 - 64	53	4	1	-	-	1	58	58	68	68	8.2	19.0	-	16.7	-	-	8.4	8.4	9.2	9.2	9.2	9.2	
65 - 69	56	1	1	-	-	1	59	59	63	63	7.4	14.3	-	16.7	-	-	7.9	7.9	6.6	7.6	7.6	7.6	
70 - 74	48	3	1	2	1	-	55	55	52	52	7.4	14.3	-	16.7	-	40.0	12.5	-	7.9	8.0	6.2	6.3	
75 - 79	22	-	-	-	2	-	25	25	-	-	3.4	-	-	-	-	25.0	-	3.6	3.6	-	-	-	
80 -	23	1	1	2	4	-	31	31	96	96	3.6	4.8	-	16.7	-	40.0	50.0	-	4.5	4.5	11.5	11.6	
EI TIETOA - INGA UPP- GIFTER - NO INFORMATION	6	-	-	-	-	-	6	6	4	4	0.9	-	-	-	-	-	-	0.9	0.9	0.5	0.5	0.5	

OULUN LÄÄNI - ULEÅBORGES LÄN

YHTEENSÄ - SUMMA - TOTAL ...		1324	59	19	13	34	11	1460	1420	1932	1885	100.0	100.0	100.0	100.0	100.0	100.0	100.0	100.0	100.0	100.0	100.0	100.0	100.0
- 15	249	5	1	1	1	1	257	249	379	364	18.8	8.5	5.3	7.7	2.9	9.1	17.6	17.5	19.6	19.3	19.3	19.3	
16 - 17	30	3	1	1	1	1	33	31	39	37	2.3	-	5.3	7.7	2.9	-	2.3	2.2	2.0	2.0	2.0	2.0	
18 - 19	34	4	1	1	1	1	41	33	49	44	2.6	8.5	5.3	-	-	9.1	2.8	2.3	2.5	2.3	2.3	2.3	
20 - 29	199	14	3	1	3	1	221	210	267	257	15.0	23.7	15.8	7.7	8.8	9.1	15.1	14.8	13.8	13.6	13.6	13.6	
30 - 39	111	4	1	-	-	-	116	115	155	155	8.4	6.8	5.3	-	-	-	7.9	8.1	8.0	8.2	8.2	8.2	
40 - 49	178	8	1	-	2	2	190	189	236	234	13.4	13.6	-	-	-	18.2	13.0	13.3	12.2	12.4	12.4	12.4	
50 - 59	207	4	1	1	6	1	220	217	279	276	15.6	6.8	5.3	7.7	17.6	9.1	15.1	15.3	14.4	14.6	14.6		
60 - 64	82	3	3	2	5	1	96	94	143	138	6.2	5.1	15.8	15.4	14.7	9.1	6.6	6.6	7.4	7.3	7.3		
65 - 69	73	4	1	1	3	1	82	80	102	102	5.7	6.8	-	7.7	8.8	9.1	5.6	5.6	5.3	5.4	5.4		
70 - 74	76	3	5	3	2	-	89	88	125	122	5.7	5.1	26.3	23.1	5.9	-	6.1	6.2	6.5	6.5	6.5	6.5	
75 - 79	39	3	3	4	10	1	45	43	154	152	2.9	5.1	-	2.9	18.2	-	3.1	3.2	-	-	-	-	
80 -	40	6	3	4	10	1	64	63	154	152	3.0	10.2	15.8	30.8	29.4	-	4.4	4.4	8.0	8.1	8.1	8.1	
EI TIETOA - INGA UPP- GIFTER - NO INFORMATION	6	-	-	-	-	-	6	6	4	4	0.5	-	-	-	-	-	0.4	0.4	0.2	0.2	0.2	0.2	

KAUP. JA KAUPPALAT - STÄDER
O. KÖPINGAR - URBAN COMMUNES

	450	19	2	2	3	476	467	604	596	100.0	100.0	100.0	100.0	100.0	100.0	100.0	100.0	100.0	
16 - 17	38	2	2	-	-	42	41	51	50	8.4	10.5	100.0	-	-	-	8.8	8.8	8.4	8.4
18 - 19	5	-	-	-	-	15	4	11	9	1.1	1.1	-	-	-	-	1.1	0.9	1.8	1.5
20 - 29	17	2	-	-	-	19	15	14	12	3.8	10.5	-	-	-	-	4.0	3.2	2.3	2.0
30 - 39	48	5	-	-	-	53	68	65	65	10.7	26.3	-	-	-	-	11.1	10.7	11.3	10.9
40 - 49	29	1	-	-	-	30	30	36	36	6.4	5.3	-	-	-	-	6.3	6.4	6.0	6.0
50 - 59	54	2	-	-	-	55	80	80	60	12.0	-	-	50.0	-	-	11.6	11.8	9.9	10.1
60 - 64	53	2	-	1	-	56	59	59	59	11.8	10.5	-	-	33.3	-	11.8	12.0	9.8	9.9
65 - 69	29	1	-	-	-	30	30	43	43	6.4	5.3	-	-	-	-	6.3	6.4	7.1	7.2
70 - 74	50	2	-	2	-	54	54	69	69	11.1	10.5	-	-	66.7	-	11.3	11.6	11.4	11.6
75 - 79	64	2	-	-	-	66	66	73	73	16.2	10.5	-	-	-	-	13.9	14.1	12.1	12.2
80 -	28	2	-	-	-	30	30	-	-	6.2	10.5	-	-	-	-	6.3	6.4	-	-
80 -	34	-	-	1	-	35	35	120	120	7.6	-	-	50.0	-	-	7.4	7.5	19.9	20.1
EI TIETOA - INGA UPP- GIFTER - NO INFORMATION ..	1	-	-	-	-	1	1	-	-	0.2	-	-	-	-	-	0.2	0.2	-	-
MAALAIKKUNNAT - LANDSKOM- MUEER - RURAL COMMUNES	338	18	8	6	19	4	377	539	523	100.0	100.0	100.0	100.0	100.0	100.0	100.0	100.0	100.0	100.0
16 - 17	63	3	1	-	-	69	67	132	128	18.6	16.7	12.5	-	-	50.0	17.6	17.8	24.5	24.5
18 - 19	6	1	-	-	-	7	6	11	10	1.8	5.6	-	-	-	-	1.8	1.4	2.0	1.9
20 - 29	15	1	-	-	-	16	14	10	9	4.4	5.6	-	-	-	-	4.1	3.7	1.9	1.7
30 - 39	38	1	-	-	-	37	33	51	48	10.7	5.6	-	-	-	-	9.4	8.8	9.3	9.2
40 - 49	28	1	-	-	1	30	29	46	45	8.3	5.6	-	5.3	-	-	7.4	7.7	3.5	8.6
50 - 59	46	5	-	1	-	54	51	80	77	13.6	27.8	-	16.7	10.3	-	13.7	13.5	14.8	14.7
60 - 64	61	1	1	-	-	64	64	75	75	18.0	3.6	12.5	-	3.3	-	16.3	17.0	13.9	14.3
65 - 69	24	1	1	1	-	27	26	42	41	7.1	5.6	16.7	-	3.3	-	6.9	6.9	7.8	7.8
70 - 74	24	1	1	1	1	28	27	24	24	5.6	12.5	-	5.3	25.0	-	7.1	7.2	4.5	4.6
75 - 79	17	1	1	1	2	13	23	20	19	5.0	5.6	16.7	10.5	25.0	-	5.9	6.1	3.7	3.6
80 -	8	1	1	1	3	13	13	-	-	2.4	-	12.5	15.7	15.8	-	3.3	3.4	-	-
80 -	9	2	3	2	8	24	23	45	44	2.7	11.1	37.5	33.3	42.1	-	6.1	6.1	8.3	8.4
EI TIETOA - INGA UPP- GIFTER - NO INFORMATION ..	1	-	-	-	-	1	1	3	3	0.3	-	-	-	-	-	0.3	0.3	0.6	0.6

