


Luotot, talletukset ja korot

Krediter, depositioner och räntor

1997, marraskuu - november

Lisätietoja – Förfrågningar: Matti Virkkunen ja Jyri Riitsalu
Vastaava tilastojohtaja – Ansvarig statistikdirektör: Markku Suur-Kujala

Pankkien kotimainen ottolainaus 30.11.1997



SISÄLLYS

Taulukot

Kansainväliset korot

1	Kansainvälisiä korkoja: korot lyhytaikaisilla rahoitusmarkkinoilla kuukausittain.....	4
2	Kansainvälisiä korkoja: korot pitkäaikaisilla rahoitusmarkkinoilla kuukausittain.....	5
<i>Kotimainen anto- ja ottolainaus</i>		
3	Pankkien kotimaiset markkaluotot ja -talletukset kauden lopussa, milj. mk ja keskikorot.....	6
4	Pankkien kotimaiset valuuttaluotot ja -talletukset kauden lopussa, milj. mk ja keskikorot.....	7

Marraskuu 1997

D01	Markkaluotot kauden lopussa sektoreittain ja luottotyypeittäin, 1000 mk ja keskikorot.....	8
D02	Markkaluotot kauden aikana sektoreittain ja luottotyypeittäin, 1000 mk ja keskikorot.....	10
D11	Luotot käyttötarkoituksittain kauden lopussa ja aikana, 1000 mk ja keskikorot.....	12
D12	Markkaluotot kauden lopussa ja kauden aikana toimialoittain, 1000 mk ja keskikorot.....	13
D41	Luottolaitoksen hallussa olevat raha- ja pääomamarkkinainstrumentit kauden lopussa ja aikana, 1000 mk ja keskikorot.....	15
E01	Markkatalletukset kauden lopussa sektoreittain ja tilityypeittäin, 1000 mk ja keskikorot.....	16
E41	Markkinarahaottolainaus ja muu varainhankinta kauden lopussa, 1000 mk ja keskikorot.....	19

Tuoteseloste 20

Termiluettelo 24

INNEHÅLL

Tablår

Internationella räntor

1	Internationella räntor: räntor på den kortfristiga finansmarknaden månatligen.....	4
2	Internationella räntor: räntor på den långfristiga finansmarknaden månatligen.....	5

Inhemsk ut- och inlåningen

3	Bankernas inhemska lån och depositioner i mark vid periodens slut, milj. mk och medelräntor.....	6
4	Bankernas inhemska lån och depositioner i utländsk valuta vid periodens slut, milj. mk och medelräntor.....	7

November 1997

D01	Krediter i mark vid periodens slut efter sektor och kredittyp, i 1000 mk och medelräntor.....	8
D02	Krediter i mark under perioden och efter sektor och kredittyp, i 1000 mk och medelräntor.....	10
D11	Krediter efter användningssyfte vid periodens slut och under perioden, i 1000 mk och medelräntor.....	12
D12	Krediter i mark vid periodens slut och under perioden efter näringsgren, i 1000 mk och medelräntor.....	13
D41	Kreditinstitutens innehav av penning- och kapitalmarknadsinstrument vid periodens slut och under perioden, 1000 mk och medelräntor.....	15
E01	Räntefördelningen för utlåningen i mark efter sektor, i 1000 mk och medelräntor.....	16
E41	Marknadsinlåning och övrig medelanskaffning vid periodens slut, i 1000 mk och medelräntor.....	19

Produktsdeklaration 20

Terminologi 24

CONTENTS

Tables

International interest rates

1	International interest rates: rates on short-term financial market monthly.....	4
2	International interest rates: rates on long-term financial market monthly.....	5

Domestic lending and borrowing

3	Domestic FIM loans and deposits of banks at end of period, mill. FIM and average rate of interest.....	6
4	Domestic foreign currency loans and deposits of banks at end of period, mill. FIM and average rate of interest.....	7

November 1997

D01	Lending in FIM at the end of period by sector and type of credit, FIM 1000 and average interest rates.....	8
D02	Lending in FIM during the period by sector and type of credit, FIM 1000 and average interest rates.....	10
D11	Lending at the end and during the period by purpose, FIM 1000 and average interest rates.....	12
D12	Lending in FIM at end of and during the period by sector, FIM 1000 and average interest rates.....	13
D41	Money and capital market instruments in possession of credit institutions at end of and during the period, FIM 1000 and average interest rates.....	15
E01	Deposits in FIM at end of period by type of accounts, FIM 1000 and average interest rates.....	16
E41	Market-determined deposits and other fund raising at end of period, FIM 1000 and average int. rates.....	19

Product Description 20

Glossary 24

Taulukko 1. Kansainvälisiä korkoja: korot lyhytaikaisilla rahoitusmarkkinoilla kuukausittain

	1997																		
	IV	IIV	IIIV	IX	X	XI	XII	I	II	III	IV	V	VI	VII	VIII	IX	X	XI	
EU-maat																			
Saksa	3,39	3,38	3,29	3,12	3,12	3,19	3,23	3,14	3,19	3,26	3,23	3,17	3,14	3,14	3,26	3,31	3,58	3,74	
Iso-Britannia	5,85	5,73	5,75	5,76	5,94	6,29	6,34	6,32	6,19	6,20	6,37	6,45	6,66	6,95	7,15	7,20	7,25	7,54	
Ranska	3,97	3,84	3,96	3,75	3,51	3,47	3,44	3,35	3,33	3,36	3,40	3,48	3,43	3,39	3,43	3,41	3,59	3,69	
Italia	8,77	8,75	8,81	8,44	8,02	7,41	7,25	7,23	7,36	7,43	7,13	6,83	6,88	6,89	6,87	6,66	6,65	6,49	
Espanja	7,30	7,25	7,33	7,06	6,85	6,70	6,36	5,93	5,89	5,83	5,56	5,27	5,21	5,27	5,34	5,17	5,12	5,04	
Alankomaat	2,90	3,08	3,01	2,81	2,89	3,01	3,08	3,03	3,01	3,20	3,20	3,22	3,23	3,25	3,42	3,43	3,58	3,75	
Belgia	3,30	3,30	3,30	3,10	3,00	3,10	3,00	3,00	3,10	3,50	3,30	3,20	3,30	3,40	3,60	3,60	3,80	3,80	
Portugali	7,25	7,33	7,23	7,21	6,88	6,85	6,41	6,18	6,16	6,26	5,97	5,72	5,85	5,82	5,49	5,38	5,28	5,40	
Ruotsi	5,79	5,43	5,17	4,80	4,61	4,43	3,88	3,76	3,93	4,13	4,03	4,09	4,05	4,06	4,17	4,11	4,23	4,31	
Itävalta	3,33	3,48	3,44	3,34	3,32	3,32	3,35	3,33	3,30	3,34	3,42	3,43	3,40	3,40	3,45	3,48	3,73	3,85	
Tanska	3,90	3,90	3,70	3,70	3,60	3,60	3,60	3,60	3,60	3,60	3,60	3,60	3,60	3,60	3,60	3,60	3,90	3,90	
Suomi	3,72	3,63	3,54	3,28	3,10	3,08	3,08	3,07	3,07	3,07	3,08	3,08	3,07	3,09	3,13	3,31	3,57	3,65	
Irlanti	5,24	5,57	5,84	5,69	5,70	5,68	5,89	5,84	5,76	5,73	6,25	6,20	6,25	6,26	6,23	6,17	6,14	6,20	
Muut OECD-maat																			
Sveitsi	2,51	2,52	2,21	1,80	1,55	1,85	2,00	1,70	1,61	1,78	1,77	1,53	1,23	1,42	1,38	1,32	1,73	1,92	
Norja	4,93	4,99	5,02	5,09	5,04	4,39	4,14	3,52	3,52	3,51	3,50	3,46	3,51	4,00	4,04	3,94	3,97	3,95	
Islanti	6,50	6,50	6,60	7,10	7,10	7,10	7,10	7,10	7,10	7,20	7,10	7,00	7,00	7,10	6,90	6,90	6,90	7,30	
Tsekin tasavalta	12,17	12,80	12,71	12,56	12,69	12,70	12,67	12,43	12,32	12,40	12,27	19,95	25,98	16,99	14,70	14,74	15,16	16,72	
Turkki	..	95,58	98,69	..	
Yhdysvallat	5,46	5,53	5,40	5,51	5,41	5,38	5,44	5,43	5,37	5,53	5,71	5,70	5,66	5,60	5,60	5,60	5,65	5,74	
Kanada	4,83	4,70	4,24	4,06	3,50	3,00	3,08	3,12	3,10	3,20	3,41	3,29	3,22	3,52	3,63	3,60	3,78	3,99	
Meksiko	29,64	31,66	29,16	27,79	27,68	28,94	26,51	24,60	21,96	22,32	22,37	20,59	21,40	19,40	20,15	20,51	19,91	22,01	
Japani	0,57	0,67	0,64	0,54	0,52	0,51	0,52	0,53	0,55	0,56	0,55	0,58	0,60	0,67	0,59	0,56	0,53	0,55	
Australia	7,59	7,44	6,92	6,91	6,58	6,42	5,99	5,79	6,01	6,08	5,99	5,63	5,28	5,08	4,91	4,72	4,90	4,97	
Uusi Seelanti	10,03	10,12	9,87	9,90	9,59	8,97	8,08	7,55	7,46	7,58	7,49	7,02	6,96	7,79	8,34	8,06	7,76	7,60	
Dollarimääräiset (US \$)																			
eurotalletukset Lontoossa	5,48	5,54	5,44	5,54	5,46	5,45	5,51	5,51	5,42	5,55	5,74	5,73	5,70	5,66	5,63	5,63	5,69	5,78	

Korot ovat julkaisusta "OECD Financial Statistics". Kuvatut korot ovat kolmen kuukauden rahanmarkkinakorkoja.

Taulukko 2. Kansainvälisiä korkoja: korot pitkäaikaisilla rahoitusmarkkinoilla kuukausittain

	1997																		
	IV	IIV	IIIV	IX	X	XI	XII	I	II	III	IV	V	VI	VII	VIII	IX	X	XI	
EU- maat																			
Saksa	6,40	6,40	6,20	6,10	5,90	5,80	5,70	5,70	5,40	5,60	5,70	5,60	5,60	5,40	5,50	5,50	5,50	5,50	5,50
Iso-Britannia	8,36	8,25	8,16	8,16	7,88	7,80	7,70	7,74	7,38	7,62	7,76	7,62	7,62	6,96	7,01	6,79	6,48	6,54	6,54
Ranska	6,84	6,59	6,62	6,20	6,11	5,79	5,82	5,69	5,39	5,80	5,93	5,80	5,80	5,50	5,65	5,55	5,80	5,66	5,66
Italia	8,94	8,82	8,92	8,62	7,78	7,15	6,95	6,76	6,93	7,55	7,37	7,55	7,55	6,38	6,53	6,10	5,90	5,81	5,81
Espanja	8,38	8,11	8,32	7,90	7,33	6,91	6,50	6,09	6,06	6,51	6,34	6,34	6,34	5,62	5,74	5,59	5,56	5,61	5,61
Alankomaat	6,47	6,41	6,24	6,10	5,88	5,76	5,72	5,66	5,47	5,65	5,79	5,69	5,69	5,49	5,60	5,55	5,57	5,54	5,54
Belgia	6,60	6,60	6,40	6,20	5,90	5,80	5,70	5,70	5,50	5,70	5,80	5,70	5,80	5,40	5,60	5,50	5,60	5,60	5,60
Portugali	8,90	8,70	8,70	8,30	7,60	7,17	6,95	6,72	6,66	6,87	6,80	6,80	6,80	6,26	6,35	6,13	5,98	5,96	5,96
Ruotsi	8,34	8,26	8,11	7,80	7,19	7,26	6,85	6,74	6,68	7,10	7,24	7,24	7,24	6,42	6,50	6,38	6,22	6,30	6,30
Itävalta	5,56	5,61	5,40	5,24	4,97	4,92	4,81	4,71	4,54	4,70	4,77	4,77	4,77	4,64	4,83	4,85	5,04	5,08	5,08
Tanska	7,40	7,30	7,30	6,90	6,80	6,60	6,50	6,50	6,20	6,70	6,50	6,50	6,50	6,00	6,20	6,00	6,20	5,90	5,90
Suomi	6,30	6,19	6,07	5,61	5,11	5,11	4,99	4,75	4,56	4,79	5,00	4,83	4,77	4,66	4,87	4,95	5,11	5,10	5,10
Irlanti	7,69	7,68	7,71	7,14	7,19	6,77	6,87	6,86	6,64	7,02	6,93	6,88	6,88	6,49	6,49	6,15	6,18	6,18	6,18
Muut OECD-maat																			
Sveitsi	4,31	4,20	4,05	3,82	3,71	3,75	3,63	3,69	3,25	3,56	3,43	3,26	3,18	3,24	3,35	3,39	3,44	3,39	3,39
Norja	7,02	7,00	7,09	6,84	6,80	6,26	6,22	5,87	5,63	6,07	6,12	6,06	5,94	5,90	6,04	5,76	5,78	5,59	5,59
Islanti	5,40	5,50	5,50	5,60	5,80	5,70	5,80	5,70	5,80	5,80	5,60	5,70	5,50	5,50	5,20	5,40	5,30	5,30	5,30
Yhdysvallat	7,20	7,13	6,94	7,13	6,87	6,55	6,63	6,89	6,76	7,03	7,18	7,00	6,82	6,55	6,64	6,54	6,37	6,18	6,18
Kanada	8,04	7,92	7,57	7,64	7,00	6,48	6,81	6,99	6,74	6,92	7,09	6,90	6,63	6,30	6,30	6,19	5,94	5,76	5,76
Meksiko
Japani	3,31	3,29	3,03	2,91	2,64	2,60	2,73	2,56	2,58	2,50	2,49	2,85	2,62	2,38	2,29	2,13	1,85
Australia	8,79	8,30	8,07	7,79	7,38	7,17	7,37	7,41	7,68	8,00	7,83	7,48	7,05	6,37	6,56	6,13	5,96	6,20	6,20
Uusi Seelanti	8,67	3,38	8,24	8,05	7,26	7,03	7,20	7,27	7,62	7,91	7,84	7,47	6,94	6,68	7,07	6,63	6,51	6,68	6,68

Korot ovat julkaisusta "OECD Financial Statistics". Kuvatut korot ovat valtion pitkäaikaisen obligatioiden jälkimarkkinoiden korkoja.

Taulukko 3. Pankkien kotimaiset markkaluotot ja -talletukset kauden lopussa, milj. mk ja keskkorot

	30.6.1997		31.7.1997		31.8.1997		30.9.1997		31.10.1997		30.11.1997	
	Milj. mk	Korko %	Milj. mk	Korko %	Milj. mk	Korko %	Milj. mk	Korko %	Milj. mk	Korko %	Milj. mk	Korko %
A. Markkaluotot (Antolainaus I ja valtion varoista välitetyt lainat)												
1. Muut luottolaitokset	16 618	3,76	17 071	3,75	18 012	3,70	18 813	3,77	19 473	3,86	20 242	3,94
2. Yleisö yhteensä	251 185	5,70	251 796	5,68	252 859	5,67	253 303	5,69	253 714	5,73	252 304	5,80
-Yritykset	79 327	4,89	79 067	4,87	78 729	4,85	78 691	4,92	78 492	5,00	76 656	5,14
-Rahoituslaitokset	791	3,72	796	3,77	994	3,82	800	4,26	1 092	3,58	976	3,97
- Voittoja tavoittelemattomat yhteisöt	13 241	10,66	13 322	5,30	13 494	5,29	13 644	5,29	13 601	5,33	13 737	5,40
-Kotitaloudet	157 825	6,16	158 613	6,14	159 636	6,11	160 167	6,11	160 529	6,14	160 929	6,16
3. Julkisyhteisöt (pl. valtio) yhteensä	2 973	4,18	2 964	4,16	2 976	4,17	3 071	4,23	3 055	4,26	3 215	4,31
-Kunnat	2 939	4,14	2 930	4,12	2 942	4,13	3 037	4,19	3 021	4,22	3 181	4,28
-Työeläkelaitokset	34	7,22	34	7,21	34	7,40	34	7,40	34	7,40	34	7,40
- Muut julkisyhteisöt	0	0,00	0	0,00	0	0,00	0	5,02	0	5,02	0	0,00
(1+2+3) Markkaluotot yhteensä	270 776	5,57	271 832	5,55	273 846	5,52	275 186	5,55	276 242	5,59	275 760	5,64
B. Markkatalletukset												
1. Muut luottolaitokset	837	0,66	695	0,52	730	0,48	848	0,73	778	0,71	708	0,68
2. Yleisö yhteensä	273 940	1,38	273 789	1,38	273 908	1,38	272 377	1,38	273 787	1,38	274 144	1,37
-Yritykset	36 864	0,90	36 878	0,98	35 996	0,97	36 234	1,00	37 383	1,03	36 558	1,03
-Rahoituslaitokset	2 655	1,41	1 821	1,81	1 724	1,79	1 907	1,72	1 970	1,64	1 813	1,81
- Voittoja tavoittelemattomat yhteisöt	13 118	1,32	12 893	1,37	13 119	1,37	12 682	1,41	12 557	1,41	13 086	1,36
-Kotitaloudet	221 304	1,43	222 197	1,45	223 069	1,44	221 554	1,44	221 877	1,43	222 688	1,43
3. Julkisyhteisöt (pl. valtio) yhteensä	13 516	2,38	11 161	2,44	11 206	2,46	11 402	2,50	12 303	2,72	12 633	2,74
-Kunnat	7 230	1,88	6 386	1,96	6 104	1,97	5 867	1,92	5 945	2,03	5 237	2,01
-Työeläkelaitokset	3 134	3,51	3 057	3,62	3 219	3,52	3 223	3,54	3 983	3,82	4 037	3,79
- Muut julkisyhteisöt	3 152	2,33	1 718	2,20	1 883	2,28	2 312	2,57	2 375	2,58	3 359	2,65
(1+2+3) Markkatalletukset yhteensä	288 293	1,43	285 645	1,42	285 843	1,42	284 627	1,42	286 868	1,44	287 485	1,43

Taulukko 4. Pankkien kotimaiset valuuttaluotot ja -talletukset kauden lopussa; milj. mk ja keskkorot

	30.6.1997		31.7.1997		31.8.1997		30.9.1997		31.10.1997		30.11.1997	
	Milj. mk	Korko %	Milj. mk	Korko %	Milj. mk	Korko %	Milj. mk	Korko %	Milj. mk	Korko %	Milj. mk	Korko %
A. Valuuttaluotot (Antolainaus I)												
Säästöpankit	84	8,72	80	8,86	76	9,29	78	9,41	76	5,7	75	5,84
Osuuspankit	1	4,58	1	4,62	1	4,67	1	4,68	1	4,69	0	0
Liikepankit	16 287	4,95	16 001	5,00	15 522	5,00	15 151	5,01	17 156	5,16	15 667	5,15
Ulkomaiset pankit	1 337	5,45	1 236	5,51	1 203	5,55	1 148	5,53	1 081	5,5	1 186	5,49
Yhteensä	17 709	5,00	17 318	5,05	16 802	5,06	16 378	5,07	18 314	5,18	16 928	5,17
Luotonantajasektorit												
1. Muut luottolaitokset	595	4,60	591	4,73	604	4,58	604	4,53	597	4,76	615	4,73
2. Yleisö yhteensä	16343	4,94	15961	5,00	15 439	5,01	15045	5,03	16995	5,13	15596	5,13
- Yritykset	15791	4,95	15418	4,99	14 907	5,01	14522	5,03	16478	5,14	15083	5,13
- Rahoituslaitokset	16	6,31	17	6,01	16	6,08	16	6,08	15	6,23	15	6,29
- Voittoja tavoittelemattomat yhteisöt	384	4,87	375	5,34	368	5,30	362	5,33	361	5,04	361	5,09
- Kotitaloudet	152	4,08	151	4,08	148	4,08	146	4,07	140	4,09	137	4,14
3. Julkisyhteisöt (pl. valtio) yhteensä	771	6,47	766	6,52	759	6,54	729	6,48	722	6,5	717	6,57
- Kunnat	771	6,47	766	6,52	759	6,54	729	6,48	722	6,5	717	6,57
B. Valuuttatalletukset												
Säästöpankit	151	2,32	163	2,31	161	2,35	164	2,29	177	2,36	170	2,44
Osuuspankit	336	3,12	358	3,05	334	3,11	330	2,88	351	2,88	342	2,68
Liikepankit	10 787	3,51	10 444	3,33	10505	3,54	11 539	4,19	11 316	3,6	10991	3,76
Ulkomaiset pankit	469	3,78	515	4,27	434	4,06	412	4,04	412	3,91	576	3,81
Yhteensä	11 743	3,50	11 480	3,35	11434	3,53	12 445	4,12	12 256	3,57	12079	3,71
Tallettajasektorit												
1. Muut luottolaitokset	116	5,71	33	4,94	38	4,95	58	4,57	438	4,18	135	6,03
2. Yleisö yhteensä	11276	3,43	11110	3,31	11058	3,48	12 097	4,04	11 655	3,52	11 746	3,66
3. Julkisyhteisöt (pl. valtio) yhteensä	351	4,72	337	4,64	338	4,83	290	5,01	163	5,10	198	5,14

SAAMISET JA KOROT

	Liike pankit	Osuus-pankit	Siiitä OPK-jäsen-pankit	Paikallisi- osuus-pankit	Säästö-pankit	Kotimaiset pankit yhteensä	Ulkomaiset pankit	Pankit Suomessa yhteensä	Kotimaiset muut luotto-laitokset	Ulkomaiset muut luotto-laitokset
--	--------------	--------------	-------------------------	--------------------------	---------------	----------------------------	-------------------	--------------------------	----------------------------------	----------------------------------

D01 Markkaluotot kauden lopussa; sektoreittain luottotyyppittäin, 1000 mk ja keskikorot

13 Yleisö yhteensä; 1000 mk

05	Kaikki yhteensä	79 066 400			15 611 467	249 825 939	3 847 884	253 673 823		
0505	Antolainaus I	75 443 700			15 240 208	244 164 390	3 078 232	247 242 622		
050505	Sekkiluotot (tililuotot)	3 071 000			403 577	9 823 892	217 289	10 041 181		
050510	Vekselit	43 049	392 400		102 373	537 822		537 822		
050515	Velkakirjalainat	71 980 300			14 734 258	233 802 677	2 860 943	236 663 620		
0510	Valtion varoista välitetyt	3 622 700			371 259	5 033 252	27 820	5 061 072		
0515	Antolainaus II	295 516				295 516		295 516		
0520	Repo-ostot	621 763				621 763	741 832	1 363 595		
10	Näistä: ASP-luotot	2 855 900			612 071	9 490 948		9 490 948		

14 Yleisö yhteensä; keskikorko %

05	Kaikki yhteensä	6,30			5,92	5,81	3,67	5,78		∞
0505	Antolainaus I	6,40			5,96	5,85	4,52	5,83		
050505	Sekkiluotot (tililuotot)	7,54			2,12	6,63	2,99	6,55		
050510	Vekselit	10,38			8,57	10,37		10,37		
050515	Velkakirjalainat	6,33			6,05	5,80	4,63	5,79		
0510	Valtion varoista välitetyt	4,24			4,22	4,24	6,23	4,25		
0515	Antolainaus II	10,58				10,58		10,58		
0520	Repo-ostot	3,38				3,38	3,20	3,37		
10	Näistä: ASP-luotot	5,59			5,46	5,47		5,47		

23 Julkisyhteisöt yhteensä pl. valtio; 1000 mk

05	Kaikki yhteensä	224 500			162 087	1 984 846	1 253 477	3 238 323		
0505	Antolainaus I	224 500			162 087	1 961 553	1 253 477	3 215 030		
050505	Sekkiluotot (tililuotot)	32 500			13 393	85 558	8 457	94 015		
050510	Vekselit									
050515	Velkakirjalainat	192 000			148 694	1 875 995	1 245 020	3 121 015		
0510	Valtion varoista välitetyt									
0515	Antolainaus II									
0520	Repo-ostot									
10	Näistä: ASP-luotot	23 293				23 293		23 293		

SAAMISET JA KOROT

D01 Markkaluotot kauden lopussa; sektoreittain luottotyyppiittäin, 1000 mk ja keskikorot

24 Julkisyhteisöt yhteensä pl. valtio; keskikorko %

	Liike pankit	Osuus-pankit	Siiitä: OPK-jäsen-pankit	Paikallis-osuus-pankit	Säästö-pankit	Kotimaiset pankit yhteensä	Ulkomaiset pankit	Pankit Suomessa yhteensä	Kotimaiset muut luotto-laitokset	Ulkomaiset muut luotto-laitokset
05	Kaikki yhteensä	4,53	5,81		4,44	4,66	3,73	4,30		
0505	Antolainaus I	4,54	5,81		4,44	4,68	3,73	4,31		
050505	Sekkiluotot (tilliluotot)	3,99	4,40		0,30	3,57	1,69	3,40		
050510	Vekselit									
050515	Velkakirjalainat	4,55	6,05		4,82	4,73	3,75	4,34		
0510	Valtion varoista välitetyt									
0515	Antolainaus II									
0520	Repo-ostot	3,58				3,58		3,58		
10	Näistä: ASP-luotot									

27 Kaikki yhteensä pl. valtio; 1000 mk

05	Kaikki yhteensä	176 704 616	79 502 991		15 773 554	271 981 161	5 540 169	277 521 330		
0505	Antolainaus I	174 646 185	75 880 291		15 402 295	265 928 771	4 770 517	270 699 288		
050505	Sekkiluotot (tilliluotot)	6 951 707	3 103 500		416 970	10 472 177	249 554	10 721 731		
050510	Vekselit	43 049	392 400		102 373	537 822		537 822		
050515	Velkakirjalainat	167 651 429	72 384 391		14 882 952	254 918 772	4 520 963	259 439 735		
0510	Valtion varoista välitetyt	1 039 293	3 622 700		371 259	5 033 252	27 820	5 061 072		
0515	Antolainaus II	295 516				295 516		295 516		
0520	Repo-ostot	1 012 604				1 012 604	741 832	1 754 436		
10	Näistä: ASP-luotot	6 022 977	2 855 900		612 071	9 490 948		9 490 948		

28 Kaikki yhteensä pl. valtio; keskikorko %

05	Kaikki yhteensä	5,36	6,29		5,90	5,66	3,67	5,62		
0505	Antolainaus I	5,38	6,39		5,94	5,70	4,21	5,67		
050505	Sekkiluotot (tilliluotot)	6,20	7,50		2,06	6,42	2,88	6,34		
050510	Vekselit	14,54	10,38		8,57	10,37		10,37		
050515	Velkakirjalainat	5,34	6,32		6,04	5,66	4,29	5,64		
0510	Valtion varoista välitetyt	4,25	4,24		4,22	4,24	6,23	4,25		
0515	Antolainaus II	10,58				10,58		10,58		
0520	Repo-ostot	3,38				3,38	3,20	3,38		
10	Näistä: ASP-luotot	5,42	5,59		5,46	5,47		5,47		

SAAMISET JA KOROT

D02 Markkaluotot kauden aikana sektoreittain luottotyyppittäin, 1000 mk ja keskkorot

13 Yleisö yhteensä; 1000 mk

	Liike pankit	Osuus-pankit	Siitä: OPK-jäsen-pankit	Paikallis-osuus-pankit	Säästö-pankit	Kotimaiset pankit yhteensä	Ulkomaiset pankit	Pankit Suomessa yhteensä	Kotimaiset muut luotto-laitokset	Ulkomaiset muut luotto-laitokset
05	5 034 184	1 681 400			473 093	7 188 677	223 472	7 412 149		
0505	3 043 869	1 664 700			470 249	5 178 818	99 248	5 278 066		
050505	86 374	38 700			4 031	129 105	2 285	131 390		
050510	1 193	108 300			36 125	145 618		145 618		
050515	2 956 303	1 517 700			430 092	4 904 095	96 963	5 001 058		
0510	3 620	16 700			2 844	23 164		23 164		
0520	1 986 695					1 986 695	124 224	2 110 919		

14 Yleisö yhteensä; keskkorko %

	Liike pankit	Osuus-pankit	Siitä: OPK-jäsen-pankit	Paikallis-osuus-pankit	Säästö-pankit	Kotimaiset pankit yhteensä	Ulkomaiset pankit	Pankit Suomessa yhteensä	Kotimaiset muut luotto-laitokset	Ulkomaiset muut luotto-laitokset
05	4,72	6,53			6,26	5,24	3,63	5,20		
0505	5,53	6,58			6,29	5,94	4,56	5,91		
050505	6,22	7,88			1,92	6,58	4,77	6,55		
050510	7,40	9,85			8,59	9,52		9,52		
050515	5,52	6,31			6,13	5,82	4,55	5,79		
0510	2,38	2,05			2,00	2,09		2,09		
0520	3,49					3,49	2,90	3,46		

23 Julkisyhteisöt yhteensä pl. valtio; 1000 mk

	Liike pankit	Osuus-pankit	Siitä: OPK-jäsen-pankit	Paikallis-osuus-pankit	Säästö-pankit	Kotimaiset pankit yhteensä	Ulkomaiset pankit	Pankit Suomessa yhteensä	Kotimaiset muut luotto-laitokset	Ulkomaiset muut luotto-laitokset
05	40 461	13 400			67 200	121 061	114 000	235 061		
0505	17 168	13 400			67 200	97 768	114 000	211 768		
050505	3 000	3 200			10 000	16 200		16 200		
050510										
050515	14 168	10 200			57 200	81 568	114 000	195 568		
0510										
0520	23 293					23 293		23 293		

SAAMISET JA KOROT

D02 Markkinaluotot kauden aikana sektoreittain luottotyyppittäin, 1000 mk ja keskkorot

24 Julkisyhteisöt yhteensä pl. valtio; keskkorko %

	Liike pankit	Osuus- pankit	Siiitä: OPK- jäsen- pankit	Paikallis- osuus- pankit	Säästö- pankit	Kotimaiset pankit yhteensä	Ulkomaiset pankit	Pankit Suomessa yhteensä	Kotimaiset muut luotto- laitokset	Ulkomaiset muut luotto- laitokset
0505	Antolainaus I	3,93	4,77		4,02	4,11	4,22	4,17		
050505	Sekkiluotot (tililuotot)	4,06	6,21		0,20	2,10		2,10		
050510	Vekselit									
050515	Velkakirjalainat	3,91	4,32		4,69	4,51	4,22	4,34		
0510	Valtion varoista välitetyt									
0520	Repo-ostot	3,58				3,58		3,58		

27 Kaikki yhteensä pl. valtio; 1000 mk

05	Uudet yhteensä	8 916 548	1 694 800		540 293	11 151 641	337 472	11 489 113		
0505	Antolainaus I	6 368 450	1 678 100		537 449	8 583 999	213 248	8 797 247		
050505	Sekkiluotot (tililuotot)	89 374	41 900		14 031	145 305	2 285	147 590		
050510	Vekselit	1 193	108 300		36 125	145 618		145 618		
050515	Velkakirjalainat	6 277 884	1 527 900		487 292	8 293 076	210 963	8 504 039		
0510	Valtion varoista välitetyt	3 620	16 700		2 844	23 164		23 164		
0520	Repo-ostot	2 544 478				2 544 478	124 224	2 668 702		

28 Kaikki yhteensä pl. valtio; keskkorko %

0505	Antolainaus I	4,63	6,57		6,00	5,09	4,38	5,08		
050505	Sekkiluotot (tililuotot)	6,14	7,76		0,69	6,08	4,77	6,06		
050510	Vekselit	7,40	9,85		8,59	9,52		9,52		
050515	Velkakirjalainat	4,61	6,30		5,96	5,00	4,37	4,98		
0510	Valtion varoista välitetyt	2,38	2,05		2,00	2,09		2,09		
0520	Repo-ostot	3,47				3,47	2,90	3,44		

SAAMISET JA KOROT

D11 Luotoit käyttötarkeittain kauden lopussa ja aikana, 1000 mk ja keskkorot

		Liike pankit	Osuus- pankit	Siiidi: OPK- jäsen- pankit	Paikallis- osuus- pankit	Säästö- pankit	Kotimaiset pankit yhteensä	Ulkomaiset pankit	Pankit Suomessa yhteensä	Kotimaiset muut luotto- laitokset	Ulkomaiset muut luotto- laitokset
	01 Kauden lopussa; 1000 mk										
05	Yhteensä	84 966 016	45 196 540			9 665 326	139 827 882	832 452	140 660 334		
0505	Asunnot (kotitaloudet)	60 350 004	32 015 260			7 333 731	99 698 995	591 449	100 290 444		
0510	Asunnot (asuntoyhteisöt)	6 814 644	828 490			321 100	7 964 234	173 610	8 137 844		
0515	Vapaa-jan asunnot	1 649 775	760 442			140 909	2 551 126	16 861	2 567 987		
0520	Opinnot	6 309 831	3 332 104			475 129	10 117 064	599	10 117 663		
0525	Kulutukset	9 841 762	8 260 244			1 394 457	19 496 463	49 933	19 546 396		
	02 Kauden lopussa; keskkorko %										
0505	Asunnot (kotitaloudet)	5,93	6,41			6,05	6,09	5,22	6,09		
0510	Asunnot (asuntoyhteisöt)	5,60	6,09			5,71	5,66	4,47	5,63		
0515	Vapaa-jan asunnot	6,13	6,63			6,31	6,29	5,30	6,28		
0520	Opinnot	5,69	6,00			5,87	5,80	5,32	5,80		
0525	Kulutukset	6,49	7,21			6,64	6,80	5,36	6,80		
	03 Uudet kauden aikana; 1000 mk										
05	Yhteensä	1 678 800	991 558			301 026	2 971 384	52 198	3 023 582		
0505	Asunnot (kotitaloudet)	1 263 976	675 009			218 577	2 157 562	47 102	2 204 664		
0510	Asunnot (asuntoyhteisöt)	115 046	28 339			10 483	153 868	541	154 409		
0515	Vapaa-jan asunnot	32 617	14 142			5 032	51 791	2 114	53 905		
0520	Opinnot	60 421	33 204			4 939	98 564		98 564		
0525	Kulutukset	206 739	240 864			61 995	509 598	2 441	512 039		
	04 Uudet kauden aikana; keskkorko %										
0505	Asunnot (kotitaloudet)	5,76	6,13			5,98	5,90	4,47	5,87		
0510	Asunnot (asuntoyhteisöt)	5,10	5,39			5,25	5,17		5,17		
0515	Vapaa-jan asunnot	5,98	6,58			6,08	6,16	4,59	6,09		
0520	Opinnot	5,11	5,91			5,68	5,41		5,41		
0525	Kulutukset	6,75	7,54			7,19	7,18	5,21	7,17		

SAAMISET JA KOROT

	Liike pankit	Osuus- pankit	Siiit: OPK- jäsen- pankit	Paikallis- osuus- pankit	Säästö- pankit	Kotimaiset pankit yhteensä	Ulkomaiset pankit	Pankit Suomessa yhteensä	Kotimaiset muut luotto- laitokset	Ulkomaiset muut luotto- laitokset
--	-----------------	------------------	------------------------------------	--------------------------------	-------------------	----------------------------------	----------------------	--------------------------------	--	--

D12 Markkатуотot kauden lopussa ja kauden aikana toimittain; 1000 mk ja keskikorot

01 Kauden lopussa; 1000 mk

05	Elinkeino- ja yritystoiminnan toimialat yht	60 171 090	28 108 083		4 594 942	92 874 115	2 018 645	94 892 760		
0505	A Maatalous, riistatalous ja metsätalous	2 606 675	9 588 852		1 256 804	13 452 331	296	13 452 627		
0510	B Kalatalous	99 387	125 974		21 633	246 994		246 994		
0515	C Mineraalien kaivu	246 265	188 692		20 026	454 983		454 983		
0520	D Teollisuus	13 958 848	3 259 309		462 035	17 680 192	666 283	18 346 475		
0525	E Sähkö-, kaasu- ja vesihuolto	2 604 713	90 010		11 558	2 706 281	58 741	2 765 022		
0530	F Rakentaminen	3 069 151	2 088 047		359 443	5 516 641	13 203	5 529 844		
0535	G Tukku- ja vähittäiskaappaus.	9 721 516	3 669 453		697 426	14 088 395	258 069	14 346 464		
0540	H Majoitus- ja ravitsemistoiminta	1 336 432	863 185		122 657	2 322 274	882	2 323 156		
0545	I Kuljetus, varastointi ja tietoliikenne	3 442 110	2 188 959		390 038	6 021 107	612 985	6 634 092		
0550	K Kiinteistö-, vuokraus- ja tutkimuspalvelut	19 513 103	4 619 510		1 030 422	25 163 035	351 695	25 514 730		
0555	M Koulutus	168 494	51 605		12 990	233 089	1 584	234 673		
0560	N Terveystenhoito- ja sosiaalipalvelut	499 607	334 661		46 045	880 313	10 846	891 159		
0565	O Muut yhteiskunnalliset ja henkilökohtaiset	1 280 717	862 791		131 752	2 275 260	16 810	2 292 070		
0595	X Toimiala tuntematon/Eritelemätön	1 624 073	177 035		32 113	1 833 221	27 251	1 860 472		

02 Kauden lopussa; keskikorko %

05	Elinkeino- ja yritystoiminnan toimialat yht	5,03	6,19		5,78	5,42	4,41	5,40		
0505	A Maatalous, riistatalous ja metsätalous	6,23	6,60		6,29	6,50	5,68	6,50		
0510	B Kalatalous	5,94	6,46		5,98	6,21		6,21		
0515	C Mineraalien kaivu	5,11	6,42		6,58	5,72		5,72		
0520	D Teollisuus	5,01	6,12		5,65	5,23	4,35	5,19		
0525	E Sähkö-, kaasu- ja vesihuolto	4,40	6,23		6,48	4,47	3,59	4,45		
0530	F Rakentaminen	5,38	6,39		5,82	5,79	5,08	5,79		
0535	G Tukku- ja vähittäiskaappaus.	5,23	6,27		5,53	5,52	4,30	5,50		
0540	H Majoitus- ja ravitsemistoiminta	5,08	6,15		5,96	5,52	5,58	5,52		
0545	I Kuljetus, varastointi ja tietoliikenne	5,46	6,46		6,09	5,86	4,72	5,76		
0550	K Kiinteistö-, vuokraus- ja tutkimuspalvelut	4,71	5,19		5,16	4,82	4,21	4,81		
0555	M Koulutus	4,91	6,68		6,22	5,38	4,35	5,37		
0560	N Terveystenhoito- ja sosiaalipalvelut	5,89	6,36		5,88	6,07	4,22	6,04		
0565	O Muut yhteiskunnalliset ja henkilökohtaiset	5,33	5,98		6,06	5,62	4,28	5,61		
0595	X Toimiala tuntematon/Eritelemätön	4,57	5,06		5,90	4,64	4,24	4,63		

SAAMISET JA KOROT

D12 Markkataluotot kauden lopussa ja kauden aikana toimialoitain; 1000 mk ja keskikorot

	Liike pankit	Osuus-pankit	Siiitä OPK-jäsen-pankit	Paikallis-osuus-pankit	Säästö-pankit	Kotimaiset pankit yhteensä	Ulkomaiset pankit	Pankit Suomessa yhteensä	Kotimaiset muut luotto-laitokset	Ulkomaiset muut luotto-laitokset
05	Elinkeino- ja yritystoiminnan toimialat yhte	1 076 946	669 508		149 833	1 896 287	43 981	1 940 268		
0505	A Maatalous, riistatalous ja metsätalous	45 783	240 726		43 822	330 331		330 331		
0510	B Kalatalous	1 425	2 329		17	3 771		3 771		
0515	C Mineraalien kaivu	803	4 807		2 691	8 301		8 301		
0520	D Teollisuus	268 897	95 087		18 042	382 026	14 107	396 133		
0525	E Sähkö-, kaasu- ja vesihuolto	41 036	2 615		13	43 664	3 500	47 164		
0530	F Rakentaminen	112 631	56 846		19 266	188 743	4 920	193 663		
0535	G Tukku- ja vähittäiskauppa.yms.	284 817	103 059		21 706	409 582	1 817	411 399		
0540	H Majoitus- ja ravitsemistoiminta	11 474	14 030		3 381	28 885	20	28 905		
0545	I Kuljetus, varastointi ja tietoliikenne	94 256	58 307		9 822	162 385	3 951	166 336		
0550	K Kiinteistö-, vuokraus- ja tutkimuspalvelut	157 327	63 662		22 225	243 214	12 066	255 280		
0555	M Koulutus	1 198	208		471	1 877	100	1 977		
0560	N Terveydenhoito- ja sosiaalipalvelut	6 916	6 829		1 360	15 105		15 105		
0565	O Muut yhteiskunnalliset ja henkilökohtaiset	15 691	15 870		4 504	36 065	3 000	39 065		
0595	X Toimiala tuntematon/Erittelemätön	34 692	5 133		2 513	42 338	500	42 838		
03 Uudet kauden aikana; 1000 mk										
05	Elinkeino- ja yritystoiminnan toimialat yhte	5,18	6,72		6,47	5,83	4,78	5,80		
0505	A Maatalous, riistatalous ja metsätalous	6,39	7,07		6,87	6,95		6,95		
0510	B Kalatalous	6,54	6,97		6,50	6,81		6,81		
0515	C Mineraalien kaivu	6,45	7,38		6,85	7,12		7,12		
0520	D Teollisuus	5,07	6,57		6,47	5,51	4,42	5,47		
0525	E Sähkö-, kaasu- ja vesihuolto	4,20	5,92		7,50	4,30	3,75	4,26		
0530	F Rakentaminen	4,93	6,74		6,45	5,63	5,02	5,61		
0535	G Tukku- ja vähittäiskauppa.yms.	5,07	6,63		6,58	5,54	5,20	5,54		
0540	H Majoitus- ja ravitsemistoiminta	6,28	6,54		6,75	6,46	5,75	6,46		
0545	I Kuljetus, varastointi ja tietoliikenne	5,64	6,70		6,19	6,06	7,11	6,08		
0550	K Kiinteistö-, vuokraus- ja tutkimuspalvelut	5,41	5,96		5,82	5,59	4,54	5,54		
0555	M Koulutus	6,45	8,02		6,16	6,55	4,75	6,46		
0560	N Terveydenhoito- ja sosiaalipalvelut	5,77	6,23		6,65	6,06		6,06		
0565	O Muut yhteiskunnalliset ja henkilökohtaiset	5,34	6,44		6,42	5,96	4,78	5,87		
0595	X Toimiala tuntematon/Erittelemätön	4,42	6,38		4,74	4,67	5,75	4,69		
04 Uudet kauden aikana; keskikorko %										

SAAMISET JA KOROT

	Liike pankit	Osuus- pankit	Siiitä: OPK- jäsen- pankit	Paikallis- osuus- pankit	Säästö- pankit	Kotimaiset pankit yhteensä	Ulkomaiset pankit	Pankit Suomessa yhteensä	Kotimaiset muut luotto- laitokset	Ulkomaiset muut luotto- laitokset
--	-----------------	------------------	-------------------------------------	--------------------------------	-------------------	----------------------------------	----------------------	--------------------------------	--	--

D41 Luottolaitoksen hallussa olevat raha- ja pääomamarkkinainstrumentit kauden lopussa ja aikana, 1000 m

	03 Kotimaat yhteensä, kauden lopussa, CI; 1000 mk									
05	Yhteensä	86 218 499	7 390 597		6 121 177	99 730 273	14 694 959	114 425 232		
0505	Rahamarkkinavaateet	44 477 685	555 497		2 555 211	47 588 393	12 418 209	60 006 602		
050505	Valtion velkasitoumukset	16 249 707	186 626		1 646 911	18 083 244	4 370 805	22 454 049		
050510	Kuntatodistukset	17 311	81 366		98 677	98 677	8 632	107 309		
050515	Suomen Pankin sijoitustodistukset	10 762 779				10 762 779	3 447 175	14 209 954		
050520	Pankkien sijoitustodistukset	12 859 296	19 940			13 772 757	4 320 556	18 093 313		
050525	Muiden luottolaitosten yritystodistukset		20 637		893 521	20 637		20 637		
050530	Muut yritystodistukset	914 983	246 928			1 161 911	19 988	1 181 899		
050535	Omaisuu-denhoitoyhtiöiden velkasitoumuks	3 663 609				3 663 609	51 242	3 714 851		
050540	Rahamarkkinavelkakirjat						199 811	199 811		
050595	Muut rahamarkkinavaateet	10 000			14 779	24 779		24 779		
0510	Pääomamarkkinavaateet (p.osakkeet)	41 740 813	6 835 100		3 565 966	52 141 879	2 276 750	54 418 629		

04 Kotimaat yhteensä, kauden lopussa, CI; keskitorkko %

05	Yhteensä	5,11	6,95		6,16	5,31	3,88	5,13		
0505	Rahamarkkinavaateet	3,44	4,20		3,53	3,45	3,46	3,46		
050505	Valtion velkasitoumukset	3,48	6,10		3,38	3,50	3,65	3,53		
050510	Kuntatodistukset	3,73	3,40			3,46	4,31	3,53		
050515	Suomen Pankin sijoitustodistukset	3,28				3,28	2,91	3,19		
050520	Pankkien sijoitustodistukset	3,51	3,30		3,80	3,53	3,72	3,58		
050525	Muiden luottolaitosten yritystodistukset		3,40			3,40		3,40		
050530	Muut yritystodistukset	3,42	3,42			3,42	3,30	3,42		
050535	Omaisuu-denhoitoyhtiöiden velkasitoumuks	3,51				3,51	3,62	3,51		
050540	Rahamarkkinavelkakirjat						5,36	5,36		
050595	Muut rahamarkkinavaateet	2,50			3,83	3,29		3,29		
0510	Pääomamarkkinavaateet (p.osakkeet)	6,89	7,18		8,04	7,00	6,16	6,97		

VELAT JA KOROT

E01 Markkatalteukset kauden lopussa; sektoreittain tilityypeittäin 1000 mk ja keskkorot

	Liike pankit	Osuus- pankit	Siiid: OPK- jäsen- pankit	Paikallis- osuus- pankit	Säästö- pankit	Kotimaiset pankit yhteensä	Ulkomaiset pankit	Pankit Suomessa yhteensä	Kotimaiset muut luotto- laitokset	Ulkomaiset muut luotto- laitokset
I3 Yleisö yhteensä; 1000 mk										
05	Kaikki yhteensä	88 491 050			20 799 497	272 876 922	1 266 889	274 143 811		
0505	Verottomat	73 788 984			17 105 567	204 773 787	533 125	205 306 912		
050505	Käytelytilit (ml. sekkitilit)	54 102 881			15 231 516	137 816 551	64 026	137 880 577		
050510	24 kk tilit	3 141 133			594 899	8 595 829	1 676	8 597 505		
050515	36 kk tilit									
050520	Muut määräaikaistilit	12 671 981			1 188 245	42 313 060	291	42 313 351		
050525	Muut	3 872 989			90 907	16 048 347	467 132	16 515 479		
0510	Lähdeverolliset	5 389 452			1 169 267	21 526 981	125 152	21 652 133		
051005	Käytelytilit (ml. sekkitilit)	1 304 180			501 032	7 665 538	57 283	7 722 821		
051010	Määräaikaistilit	1 107 929			668 235	7 705 298	66 439	7 771 737		
051015	Muut	2 977 343				6 156 146	1 430	6 157 576		
0515	Muut verolliset	9 312 614			2 524 662	46 576 152	608 612	47 184 764		
051505	Käytelytilit (ml. sekkitilit)	7 890 022			2 118 008	39 229 645	556 569	39 786 214		
051510	Määräaikaistilit	444 461			406 654	5 494 991	52 043	5 547 034		
051515	Muut	978 131				1 851 517		1 851 517		
I4 Yleisö yhteensä; keskkorko %										
05	Kaikki yhteensä	1,32			1,50	1,37	1,81	1,37		
0505	Verottomat	1,25			1,36	1,28	1,88	1,28		
050505	Käytelytilit (ml. sekkitilit)	0,99			1,28	1,00	0,94	1,00		
050510	24 kk tilit	2,00			2,00	2,00	2,00	2,00		
050515	36 kk tilit									
050520	Muut määräaikaistilit	2,00			2,00	2,00	2,50	2,00		
050525	Muut	1,92			1,26	1,40	2,00	1,42		
0510	Lähdeverolliset	2,41			3,47	2,78	2,66	2,78		
051005	Käytelytilit (ml. sekkitilit)	1,66			2,84	1,77	1,98	1,77		
051010	Määräaikaistilit	3,40			3,95	4,30	3,25	4,29		
051015	Muut	2,38				2,13	2,50	2,13		
0515	Muut verolliset	1,17			1,56	1,13	1,57	1,14		
051505	Käytelytilit (ml. sekkitilit)	0,90			1,23	0,79	1,42	0,80		
051510	Määräaikaistilit	2,90			3,24	3,18	3,18	3,18		
051515	Muut	2,58				2,33	3,18	2,33		

VELAT JA KOROT

E01 Markkatalteukset kauden lopussa; sektoreittain tilityypeittäin 1000 mk ja keskkorot

23 Julkisyhteisöt yhteensä pl. valtio; 1000 mk

	Liike pankit	Osuus- pankit	Siitä: OPK- jäsen- pankit	Paikallis- osuus- pankit	Säästö- pankit	Kotimaiset pankit yhteensä	Ulkomaiset pankit	Pankit Suomessa yhteensä	Kotimaiset muut luotto- laitokset	Ulkomaiset muut luotto- laitokset
05	Kaikki yhteensä	10 077 400	2 239 626		294 468	12 611 494	21 660	12 633 154		
0505	Verottomat	1 840	543		1 741	4 124		4 124		
050505	Käyttelytilit (ml. sekkitilit)	955	511		1 701	3 167		3 167		
050510	24 kk tilit				40	40		40		
050515	36 kk tilit									
050520	Muut määräaikaistilit	337	32			369		369		
050525	Muut	548				548		548		
0510	Lähdeverolliset	205 851	7			205 858		205 858		
051005	Käyttelytilit (ml. sekkitilit)	56 882	7			56 889		56 889		
051010	Määräaikaistilit	600				600		600		
051015	Muut	148 369				148 369		148 369		
0515	Muut verolliset	9 869 709	2 239 076		292 727	12 401 512	21 660	12 423 172		
051505	Käyttelytilit (ml. sekkitilit)	9 238 653	1 264 667		219 313	10 722 633	9 378	10 732 011		
051510	Määräaikaistilit	511 918	103 336		73 413	688 667	12 282	700 949		
051515	Muut	119 138	871 073			990 211		990 211		

24 Julkisyhteisöt yhteensä pl. valtio; keskkorko %

05	Kaikki yhteensä	2,75	2,74		2,35	2,74	2,31	2,74		
0505	Verottomat	0,50	1,97		0,27	0,59		0,59		
050505	Käyttelytilit (ml. sekkitilit)	0,15	1,96		0,23	0,48		0,48		
050510	24 kk tilit				2,00	2,00		2,00		
050515	36 kk tilit									
050520	Muut määräaikaistilit	0,76	2,00			0,87		0,87		
050525	Muut	1,13				1,13		1,13		
0510	Lähdeverolliset	3,76				3,76		3,76		
051005	Käyttelytilit (ml. sekkitilit)	2,47				2,47		2,47		
051010	Määräaikaistilit	2,95				2,95		2,95		
051015	Muut	4,25				4,25		4,25		
0515	Muut verolliset	2,73	2,74		2,36	2,72	2,31	2,72		
051505	Käyttelytilit (ml. sekkitilit)	2,67	1,91		2,09	2,57	1,28	2,57		
051510	Määräaikaistilit	3,52	3,24		3,16	3,44	3,10	3,43		
051515	Muut	3,85	3,88			3,88		3,88		

VELAT JA KOROT

		Liike pankit	Osuus- pankit	Siitä: OPK- jäsen- pankit	Paikallis- osuus- pankit	Säästö- pankit	Kotimaiset pankit yhteensä	Ulkomaiset pankit	Pankit Suomessa yhteensä	Kotimaiset muut luotto- laitokset	Ulkomaiset muut luotto- laitokset
--	--	-----------------	------------------	------------------------------------	--------------------------------	-------------------	----------------------------------	----------------------	--------------------------------	--	--

E01 Markkatalletukset kauden lopussa; sektoreittain tilityypeittäin 1000 mk ja keskkorot

27 Kaikki yhteensä pl. valtio; 1000 mk

05	Kaikki yhteensä	174 302 031	90 757 539			21 132 839	286 192 409	1 292 775	287 485 184		
0505	Verottomat	113 881 115	73 789 531			17 108 165	204 778 811	533 125	205 311 936		
050505	Käytelytilit (ml. sekkitilit)	68 483 148	54 103 392			15 234 075	137 820 615	64 026	137 884 641		
050510	24 kk tilit	4 859 797	3 141 133			594 939	8 595 869	1 676	8 597 545		
050515	36 kk tilit										
050520	Muut määräaikaistilit	28 453 171	12 672 013			1 188 245	42 313 429	291	42 313 720		
050525	Muut	12 084 999	3 872 993			90 907	16 048 899	467 132	16 516 031		
0510	Lähdeverolliset	15 191 999	5 389 465			1 169 267	21 750 731	125 152	21 875 883		
051005	Käytelytilit (ml. sekkitilit)	5 935 093	1 304 193			501 032	7 740 318	57 283	7 797 601		
051010	Määräaikaistilit	5 929 734	1 107 929			668 235	7 705 898	66 439	7 772 337		
051015	Muut	3 327 172	2 977 343				6 304 515	1 430	6 305 945		
0515	Muut verolliset	45 228 917	11 578 543			2 855 406	59 662 866	634 498	60 297 364		
051505	Käytelytilit (ml. sekkitilit)	39 047 328	9 181 346			2 375 339	50 604 013	570 173	51 174 186		
051510	Määräaikaistilit	5 188 994	547 797			480 067	6 216 858	64 325	6 281 183		
051515	Muut	992 596	1 849 400				2 841 996		2 841 996		

28 Kaikki yhteensä pl. valtio; keskkorko %

05	Kaikki yhteensä	1,46	1,36			1,51	1,43	1,82	1,43		
0505	Verottomat	1,28	1,25			1,36	1,28	1,88	1,28		
050505	Käytelytilit (ml. sekkitilit)	0,94	0,99			1,28	1,00	0,94	1,00		
050510	24 kk tilit	2,00	2,00			2,00	2,00	2,00	2,00		
050515	36 kk tilit										
050520	Muut määräaikaistilit	2,00	2,00			2,00	2,00	2,50	2,00		
050525	Muut	1,24	1,92			1,26	1,40	2,00	1,42		
0510	Lähdeverolliset	2,86	2,41			3,47	2,78	2,66	2,78		
051005	Käytelytilit (ml. sekkitilit)	1,70	1,66			2,84	1,77	1,98	1,77		
051010	Määräaikaistilit	4,50	3,40			3,95	4,30	3,25	4,29		
051015	Muut	2,00	2,38				2,18	2,50	2,18		
0515	Muut verolliset	1,44	1,48			1,64	1,45	1,59	1,45		
051505	Käytelytilit (ml. sekkitilit)	1,18	1,04			1,32	1,16	1,42	1,16		
051510	Määräaikaistilit	3,23	2,96			3,23	3,21	3,16	3,21		
051515	Muut	2,27	3,20				2,87		2,87		

VELAT JA KOROT

E:41 Markkinaottolainaus ja muu varainhankinta kauden lopussa, 1000 mk ja keskitkorot

		Liike pankit	Osuus- pankit	Siitä: OPK- jäsen- pankit	Paikallis- osuus- pankit	Säästö- pankit	Kotimaiset pankit yhteensä	Ulkomaiset pankit	Pankit Suomessa yhteensä	Kotimaiset muut luotto- laitokset	Ulkomaiset muut luotto- laitokset
	01 Kotimaat, kauden lopussa, CI; 1000 mk										
05	Yhteensä	105 331 962	13 162 436			1 945 492	120 439 890	26 225 723	146 665 613		
0505	Velkakirjalainat	9 112 637	782 511			487 771	10 382 919		10 382 919		
0510	Repomyyntit	3 453 729					3 453 729	2 938 629	6 392 358		
0515	Rahamarkkinavaateet	80 121 515	2 559 979			948 150	83 629 644	23 287 094	106 916 738		
051505	Sijoitustodistukset	77 309 411	1 130 652			612 650	79 052 713	18 657 126	97 709 839		
051510	Yritystodistukset		1 429 327				1 429 327		1 429 327		
051515	Rahamarkkinavelkikirjat	359 160				335 500	694 660	4 629 968	5 324 628		
051520	Muut rahamarkkinavaateet	2 452 944				2 452 944	2 452 944		2 452 944		
0520	Pääomamarkkinavaateet (pl. osakkeet)	4 684 081	4 085 446			509 571	9 279 098		9 279 098		
	02 Kotimaat, kauden lopussa, CI; keskitkorko %										
05	Yhteensä	3,19	3,71			4,09	3,26	3,22	3,25		
0505	Velkakirjalainat	2,76	4,98			2,31	2,97		2,97		
0510	Repomyyntit	3,22					3,22	3,23	3,23		
0515	Rahamarkkinavaateet	3,39	3,29			3,37	3,39	3,44	3,40		
051505	Sijoitustodistukset	3,41	3,35			3,46	3,41	3,45	3,42		
051510	Yritystodistukset		3,25				3,25		3,25		
051515	Rahamarkkinavelkikirjat	2,70				3,22	2,95	3,39	3,33		
051520	Muut rahamarkkinavaateet	2,84					2,84		2,84		
0520	Pääomamarkkinavaateet (pl. osakkeet)	5,41	8,32			7,13	6,79		6,79		

TUOTESELOSTE

Luotot, talletukset ja korot kuukausittain ja neljännesvuosittain

Tietoja luotoista, talletuksista ja koroista kerätään pankeilta kuukausittain ja muilta luottolaitoksilta neljännesvuosittain. Tilasto kuvaa pankkien ja muiden luottolaitosten **kotimaista** luotonantoa ja talletuksia sekä varainhankintaa raha- ja pääomamarkkinainstrumenttien avulla ja niiden hallussapitoa.

Tiedonantajat

Kotimaiset pankit ja muut luottolaitokset

(pl. kotimaisten luottolaitosten sivukonttorit ulkomailla)

Ulkomaiset luottolaitokset

(ulkomaisten pankkien ja muiden luottolaitosten sivukonttorit Suomessa)

Tilasto "**Luotot, talletukset ja korot** " korvaa pankkien kuukausitilaston ja korkotilaston, jotka vuoden 1996 loppuun saakka julkaistiin erillisinä tilastoina. Uusi tilasto on osa laajaa luottolaitoksia koskevaa viranomaisten yhteistä uudistamishanketta.

Uusi tilasto sisältää runsaasti aiemmin julkaisematonta tietoa luotonannosta, talletuksista ja koroista. Uusia ja täydentäviä tietoja ovat mm:

- Markka- ja valuuttaluottojen korot sektoreittain
- Markka- ja valuuttatalletukset ja korot sektoreittain
- Uudet markkaluotot ja korot sektoreittain
- Luotot käyttötarkoituksen mukaan (määrät ja korot)
- Hallussa olevat raha- ja pääomamarkkinainstrumentit aiempaa kattavammin
- Markkinaottolainaus ja muu varainhankinta aiempaa kattavammin
- Luottojen ja talletusten korkojakautumat pääsektoreittain

KÄSITTEITÄ JA MÄÄRITELMIÄ

Yleisö yhteensä

Yleisöön sisältyvät seuraavien sektoreiden luotot ja talletukset

Yritykset

Rahoituslaitokset (pl. pankit ja muut luottolaitokset)

Voittoa tavoittelemattomat yhteisöt

Kotitaloudet

Julkisyhteisöt yhteensä pl. valtio

Julkisyhteisöihin sisältyvät seuraavien sektoreiden luotot ja talletukset

Kunnat ja kuntayhtymät

Työeläkelaitokset

Muut julkisyhteisöt kuin valtio

Huom: Käsitteet "yleisö ja julkisyhteisöt" vastaavat virallisen tasekaavan mukaisia

käsitteitä (pl. valtio) pankkien ja luottolaitosten taseessa ja tuloslaskelmassa.

Taulukoissa 3 ja 4 luotot ja talletukset yhteensä erään sisältyvät seuraavien sektoreiden luotot ja talletukset

Muut luottolaitokset

Yleisö yhteensä

Julkisyhteisöt pl valtio

Antolainaus I

Sekkiluotot (tililuotot)

Tämä luokka sisältää kaikkien luotollisten ottolainaustilien luottolimiitistä käytetyn osan. Tähän ei sisällytetä sopimukseen perustuvan luottolimiitin luvattomia ylityksiä eikä luotottoman ottolainaustilin ylityksiä.

Vekselit

Antajan eli asettajan määrämuotoinen maksuosoitus tai käytännössä lähinnä hyväksyjän antama velkasitoumus.

Velkakirjalainat (pl. valtion varoista välitetyt)

Korkotukilainat

Lainat, joista valtio maksaa luottolaitokselle korkohyvitystä käyvän koron ja asiakkaan maksaman koron erotuksena.

Muut velkakirjalainat

Tähän luokkaan sisältyvät muut velkakirjan muodossa olevat varsinaiseen antolainaustoimintaan luokiteltavat erät kuin jo erillisinä mainitut luokat "korkotukilainat" ja "valtion varoista välitetyt lainat.

Valtion varoista välitetyt

Tähän luokkaan sisältyvät ne lainat, jotka luottolaitos myöntää asiakkaalle valtion määrättyyn tarkoitukseen antamista varoista.

Antolainaus II

Osamaksusopimussaamiset

Laskusaamisten rahoitus (factoring)

Ostolaskujen rahoitus (confirming)

Luottokorttisaamiset

Muu luotonanto

Repo-ostot

Taseeseen sisältyvät velvoittavaan takaisinmyyntisitoumukseen perustuvat repo-ostot hankintahintaisina. Repo-ostot ovat tällöin luottolaitoksen luotonantoa.

Näistä; ASP-luotot

Asuntosäästöpalkkiolaina perustuu ASP-lakiin sekä ASP-korkotukilakiin. ASP-lainan pohjana on ASP-talletus ja laina myönnetään ensimmäiseen omistusasuntoon.

Rahamarkkinavaateet

Valtion velkasitoumukset

Valtion velkasitoumus on valtion (myös muun kuin Suomen Valtion) liikkeelle laskema nollakorkoinen jälkimarkkinakelpoinen haltijapaperi.

Kuntatodistukset

Kunnan liikkeelle laskema jälkimarkkinakelpoinen velkakirja.

Sijoitustodistukset

Sijoitustodistus on nollakorkoinen, jälkimarkkinakelpoinen Suomen Pankin tai talletuspankkien liikkeelle laskema haltijapaperi.

Yritystodistukset

Yritystodistus on nollakorkoinen, jälkimarkkinakelpoinen yrityksen liikkeelle laskema haltijapaperi.

Omaisuußenhoitoyhtiöiden velkasitoumukset

Omaisuußenhoitoyhtiöiden liikkeelle laskemat nollakorkoiset haltijapaperit.

Rahamarkkinavelkakirjat (taulukko D41)

Tähän luokkaan sisältyvät jälkimarkkinattomat, rahamarkkinoille tehdyt markkinahintaiset lyhytaikaiset sijoituksiet (ei sisällä interbank-eriä).

Muut rahamarkkinavaateet

Pääomamarkkinavaateet (pl.osakkeet)

joukkovelkakirjalainat

Viitelainat (benchmark-lainat)

Debentuurit

Optiolainat

Vaihtovelkakirjalainat

Muut joukkovelkakirjalainat

Ikuiset lainat

Tähän luokkaan merkitään ns. perpetuaalit eli ikuiset saamistodistukset. Perpetuaalille on tunnusomaista, että velallinen sitoutuu maksamaan tietyn, yleensä rahamarkkinakorkoihin kytketyn koron, maksamatta koskaan takaisin nimellispääomaa. Ikuinen laina on joukkolaina, jota ei lyhennetä ja jolla ei ole eräpäivää, mutta jonka korot maksetaan säännöllisesti.

Muut pääomamarkkinavaateet

Talletukset

Talletukset verollisuuskriteerin mukaan

Verottomat

Lähdeverolliset

Muut verolliset

Verottomien ja lähdeverollisten talletusten määrittelyn pohjana käytetään lakia talletusten verohuojennuksesta, tuloverolakia sekä lakia korkotulon lähdeverosta.

Verottomia talletuksia sekä lähdeverollisia voi olla vain luonnollisilla henkilöillä ja kuolinpesillä. Verottajan tulkinnan mukaan tällä hetkellä lähdeverollisia voivat olla myös perustetut mutta ei vielä rekisteröidyt yhteisöt.

Muut verolliset talletukset koostuvat pääasiassa yritysten, kuntien ja rahoituslaitosten (pl. pankit) talletuksista.

Käyttelytilit

Käyttelytileiksi kirjataan päivittäiskäytössä olevat ja asiakkaan maksuliikennettä palvelevat tilit.

Määräaikaistilit ja muut talletustilit

Määräaikaistilejä ovat pelkästään määräaikaan sidotut tilit. Sen sijaan luokkaan "muut talletustilit" luetaan mm. jatkuvat tuotto- ja sijoitustilit, joiden korko esim. määräytyy talletusajan pituuden mukaan, mutta talletusaikaa ei ole ennalta määrätty.

Velkakirjalainat (taulukko E41)

Tähän luokkaan sisältyy markkinahintainen lyhytaikainen varainhankinta rahamarkkinoilta (jälkimarkkinaton), jossa asiakas on lainanantaja ja luottolaitos on lainanottaja. Kysymyksessä ei kuitenkaan ole rahamarkkinavelkakirja.

Repomyynnit

Repo-myyneillä tarkoitetaan arvopaperikauppoja, joihin liittyy velvoittava takaisinostositoumus. Repo-myynti on luottolaitoksen varainhankintaa.

Rahamarkkinavelkakirjat (Taulukko E41)

Tähän erään kuuluvat jälkimarkkinakelpoiset velkakirjat

MUITA LUOTONANTOA JA TALLETUKSIA KUVAAVIA TILASTOJA

Luottokantatilasto neljännesvuosittain

Tilastosta käy ilmi luottojen takaisin maksamatta oleva pääoma neljänneksen lopussa sekä nostetut uudet luotot neljänneksen aikana. Tilasto sisältää rahoituslaitosten, valtion ja sosiaaliturvarahastojen markka- ja valuuttamääräisen luottokannan.

Rahoitusmarkkinoiden kuukausisarjoja

Tilastossa julkaistaan ennakkotietoina pankkien luotonannon ja talletusten määrä- korkotietoja.

Pankkien ja muiden luottolaitosten osavuositilinpäätökset, neljännesvuosittain

Tilastot sisältävät mm. pankkien ja muiden luottolaitosten tase-eriä ja taseen liitetietoja. Omina erinään esitetään mm. luotonanto-, talletus-, rahamarkkina- ja pääomamarkkinavaateet, joista oheisen julkaisun käsitteet on johdettu.

TERMIJUEJTELO

Taulukko 1. Kansainvälisiä korkoja; korot lyhytaikaisilla rahoitusmarkkinoilla kuukausittain

Taulukko 2. Kansainvälisiä korkoja; korot pitkäaikaisilla rahoitusmarkkinoilla

EU-maat

Saksa
Iso-Britannia
Ranska
Italia
Espanja
Alankomaat
Belgia
Portugali
Ruotsi
Itävalta
Tanska
Suomi
Irlanti

Muut OECD-maat

Yhdysvallat

Japani
Meksiko
Turkki
Kanada
Sveitsi
Norja
Islanti
Australia
Uusi Seelanti
Tsekin tasavalta

Dollariääräiset (US \$)
euroalletukset Lontoossa

TERMINOLOGI

Tabell 1. Internationella räntor; räntor på den kortfristiga finansmarknaden månätligen

Tabell 2. Internationella räntor; räntor på den långfristiga finansmarknaden månätligen

EU-länder

Tyskland
Storbritannien
Frankrike
Italien
Spanien
Nederländerna
Belgien
Portugal
Sverige
Österrike
Danmark
Finland
Irlanti

Övriga OECD-länder

Förenta Staterna

Japan
Mexiko
Turkiet
Kanada
Schweitz
Norge
Island
Australien
Nya Zeeland
Tjeckien

Eurodepositioner (US \$)
i London

GLOSSARY

Table 1. International interest rates; rates on short-term financial market, monthly

Table 2. International interest rates; rates on long-term financial market, monthly

EU-countries

Germany
United Kingdom
France
Italy
Spain
Netherlands
Belgium
Portugal
Sweden
Austria
Denmark
Finland
Ireland

Other OECD-lands

United States

Japan
Mexico
Turkey
Canada
Switzerland
Norway
Iceland
Australia
New Zealand
Czech Republic

Euro-dollar market

Taulukko 3. Pankkien kotimaiset markka-luotot ja -talletukset kauden lopussa; milj. mk ja keskikorot

A. Markkaluotot (Antolainaus I ja valtion varoista välitetyt lainat)

Muut luottolaitokset
Yleisö yhteensä
Yritykset
Rahoituslaitokset
Voittoa tavoittelemattomat yhteisöt
Kotitaloudet
Julkisyhteisöt (pl. valtio) yhteensä
Kunnat
Työeläkelaitokset
Muut julkisyhteisöt
Markkaluotot yhteensä

B. Markkatalletukset

Taulukko 4. Pankkien kotimaiset valuutta-luotot ja -talletukset kauden lopussa; milj. mk ja keskikorot

A. Valuuttaluotot (Antolainaus I)

Säästöpankit
Osuuspankit
Liikepankit
Ulkomaiset pankit
Yhteensä
Luotonsaajasektorit
Muut luottolaitokset
Yleisö yhteensä
Yritykset
Rahoituslaitokset
Voittoa tavoittelemattomat yhteisöt
Kotitaloudet
Julkisyhteisöt (pl. valtio) yhteensä
Kunnat

Tallettajasektorit

Tabell 3. Bankernas inhemska lån och depositioner i mark vid periodens slut; milj. mk och medelräntor

A. Lån i mark (Utlåning I och lån förmedlade av statsmedel)

Övriga kreditinstitut
Allmänheten tillsammans
Företag
Finansinstitut
Icke vinstsyftande institut
Hushåll
Offentliga samfund exkl. staten
Kommuner
Arbetspensionsanstalter
Övriga offentliga samfund ..
Lån i mark tillsammans

B. Depositioner i mark

Tabell 4. Bankernas inhemska lån och depositioner i utländsk valuta vid periodens slut; milj. mk och medelräntor

A. Lån i utländsk valuta

Sparbanker
Andelsbanker
Affärsbanker
Utländska banker
Totalt
Kredittagarektor
Övriga kreditinstitut
Allmänheten tillsammans
Företag
Finansinstitut
Icke vinstsyftande institut
Hushåll
Offentliga samfund exkl. staten
Kommuner

Deponenternas sektorer

Table 3. Domestic FIM loans and deposits of banks at end of period; mill.FIM and average rate of interest

A. Markkaloans (lending I and loans intermediated out of government funds)

Other credit institutions
The public total
Non-financial corporations
Financial institutions
Non-profit institutions
Households
General Government excl. Central government
Local Government
Employment pension schemes
Other general government ...
Markkaloans total

B. Markkadeposit

Table 4. Domestic foreign currency loans and deposits of banks at end of period; mill.FIM and average rate of interest

A. Currency loans

Savings banks
Cooperative banks
Commercial banks
Foreign banks
Total
Borrower sectors
Other credit institutions
The public total
Non-financial corporations
Financial institutions
Non-profit institutions
Households
General Government excl. Central government
Local Government

Depositors

Taulujen sarakkeet (D01, D02, D11, D12, D41, E01, ja E41)

Liikepankit
 Osuuspankit
 Siitä: OPK-jäsenpankit
 Paikallisuuspankit
 Säästöpankit
 Kotimaiset pankit yhteensä
 Ulkomaiset pankit
 Pankit Suomessa yhteensä
 Kotimaiset muut luottolaitokset
 Ulkomaiset muut luottolaitokset

D01 Markkaluotot kauden lopussa; sektoreittain luottotyyppittäin, 1000 mk ja keskkorot

13 Yleisö yhteensä; 1000 mk
 14 Yleisö yhteensä; keskkorko %
 23 Julkisyhteisöt yhteensä pl valtio; 1000 mk
 24 Julkisyhteisöt yhteensä pl valtio; keskkorko %
 27 Kaikki yhteensä pl valtio; 1000 mk
 28 Kaikki yhteensä pl valtio; keskkorko %

RIVIT
 05 Kaikki yhteensä
 0505 Antolainaus I
 050505 Sekkuluotot (tililuotot)
 050510 Vekselit
 050515 Velkakirjalainat
 0510 Valtion varoista välitetyt
 0515 Antolainaus II
 0520 Repo-ostot
 10 Näistä: ASP-luotot

Tablärernas kolumner (D01, D02, D11, D12, D41, E01, och E41)

Affärsbanker
 Andelsbanker
 Därav: ABC medlemsbanker
 Lokala andelsbanker
 Sparbanker
 Inhemska banker tillsammans
 Utländska banker
 Bankerna i Finland totalt
 Inhemska övriga kreditinstitut
 Utländska övriga kreditinstitut

Krediter i mark vid periodens slut; efter sektor och kredittyp i 1000 mk och medelräntor

13 Allmänheten totalt; 1000 mk
 14 Allmänheten totalt; medelränta %
 23 Offentliga samfund totalt exkl. staten; 1000 mk
 24 Offentliga samfund totalt exkl. staten; medelränta %
 27 Totalt exkl. staten; 1000 mk
 28 Totalt exkl. staten; medelränta %

RADER
 Totalt
 Utlåning I
 Checkkrediter (kontokrediter)
 Växlar
 Skuldebrevslån
 Lån förmedlade av statsmedel
 Utlåning II
 Repos
 Därav: BSP-krediter

Columns of the tables, (D01, D02, D11, D12, D41, E01, and E41)

Commercial banks
 Cooperative banks
 Of which: OKOBANK-member banks
 Local cooperative banks
 Savings banks
 Domestic banks
 Foreign banks
 Banks in Finland total
 Domestic other credit institutions
 Foreign other credit institutions

Lending in FIM at the end of period; by sector and type of credit, FIM 1000 and average interest rate

13 The public total; FIM 1000
 14 The public total; average interest rate %
 23 General government excl. central government; FIM 1000
 24 General government excl. central government; average interest rate %
 27 Total excl. central government; FIM 1000
 28 Total excl. central government; average interest rate %

ROWS
 Total
 Lending I
 Overdrafts (on current accounts)
 Bills of exchange
 Promissory note loans
 Loans intermediated out of government funds
 Lending II
 Repos
 Of which: ASP loans

D02 Markkaluotot kauden aikana sektoreittain luottotyyteittäin, 1000 mk ja keskikorot

- 13 Yleisö yhteensä; 1000 mk
14 Yleisö yhteensä; keskikorko %
23 Julkisyhteisöt yhteensä pl valtio; 1000 mk
24 Julkisyhteisöt yhteensä pl valtio; keskikorko %
27 Kaikki yhteensä pl valtio; 1000 mk
28 Kaikki yhteensä pl valtio; keskikorko %

RIVIT

- 05 Uudet yhteensä
0505 Antolainaus I
050505 Sekkiluotot (tililuotot)
050510 Vekselit
050515 Velkakirjalainat
0510 Valtion varoista välitetyt
0520 Repo-ostot

D11 Luotot käyttötärkoituksittain kauden lopussa ja ja aikana, 1000 mk ja keskikorot

- 01 Kauden lopussa; 1000 mk
02 Kauden lopussa; keskikorko %
03 Uudet kauden aikana; 1000 mk
04 Uudet kauden aikana; keskikorko

RIVIT

- 05 Yhteensä
0505 Asunnot (kotitaloudet)
0510 Asunnot (asuntoyhteisöt)
0515 Vapaa-ajan asunnot
0520 Opinnot
0525 Kulutus

Kreditit i mark under perioden och kredittyp i 1000 mk och medelräntor

- 13 Allmänheten totalt; 1000 mk
14 Allmänheten totalt; medelränta %
23 Offentliga samfund totalt exkl. staten; 1000 mk
24 Offentliga samfund totalt exkl. staten; medelränta %
27 Totalt exkl. staten; 1000 mk
28 Totalt exkl. staten; medelränta %

RADER

- Nya krediter, totalt
Utlåning I
Checkkrediter (kontokrediter)
Växlar
Skuldebrevslån
Lån förmedlade av statsmedel
Repo

Kreditit efter användningssyfte vid periodens slut och under perioden i 1000 mk och medelräntor

- 01 Vid periodens slut: 1000 mk
02 Vid periodens slut: medelränta %
03 Nya under perioden; 1000 mk
04 Nya under perioden; medelränta %

RADER

- Totalt
Bostäder (hushåll)
Bostäder (bostadssamfund)
Fritidsbostäder
Studier
Konsumtion

Lending in FIM during the period; by sector and type of credit, FIM 1000 and average interest rates

- 13 The public total; FIM 1000
14 The public total; average interest rate %
23 General government excl. central government, FIM 1000
24 General government excl. central government, average interest rate %
27 Total excl. central government; FIM 1000
28 Total excl. central government; average interest rate %

ROWS

- New loans, total
Lending I
Overdrafts (on current accounts)
Bills of exchange
Promissory note loans
Loans intermediated out of government funds
Repos

Lending at the end and during the period by purpose, FIM 1000 and average interest rates

- 01 At the end of period; FIM 1000
02 At the end of period; average interest rate %
03 During the period; FIM 1000
04 During the period; average interest rate %

ROWS

- Total
Dwellings (households)
Dwellings (housing corporations)
Holiday residences
Studies
Consumption

D12	Markkaluotot kauden lopussa ja kauden aikana toimialoitain; 1000 mk ja keskkorot	Krediter i mark vid periodens slut och under perioden efter näringsgren; i 1000 mk och medelräntor	Lending in FIM at end of and during the period by sector, FIM 100 and average interest rates
	01 Kauden lopuusa; 1000 mk	01 Vid periodens slut; 1000 mk	01 At the end of period; FIM 1000
	02 Kauden lopuusa; keskkorko %	02 Vid periodens slut; medelräntä %	02 At the end of period; average interest rate %
	03 Uudet kauden aikana; 1000 mk	03 Nya under perioden; 1000 mk	03 New during the period; FIM 1000
	04 Uudet kauden aikana; keskkorko %	04 Nya under perioden; medelräntä %	04 New during the period; average interest rate %
	RIVIT	RADER	ROWS
05	Elinkeino- ja yritystoiminnan toimialat yhteensä	Näringsverksamhetens och företagsverksamhetens branscher, totalt	All business industries
0505	A Maatalous, riistatalous ja metsätalous	A Jordbruk, jakt och skogsbruk	A Agriculture, hunting and forestry
0510	B Kalatalous	B Fiske	B Fishing
0515	C Mineraalien kaivu	C Utvinning av mineral	C Mining and quarrying
0520	D Teollisuus	D Tillverkning	D Manufacturing
0525	E Sähkö-, kaasu- ja vesihuolto	E El-, gas-, värme- och vattenförsörjning	E Electricity, gas and water supply
0530	F Rakentaminen	F Byggsverksamhet	F Construction
0535	G Tukku- ja vähittäiskauppa; moottoriajoneuvojen sekä henkilökohtaisten esineiden ja kotitalousesineiden korjaus	G Partihandel, detaljhandel; reparation av motorfordon, hushållsartiklar och personliga artiklar	G Wholesale and retail trade; repair of motor vehicles, motorcycles and personal and household goods
0540	H Majoitus- ja ravitsemistoiminta	H Hotell- och restaurangverksamhet	H Hotels and restaurants
0545	I Kuljetus, varastointi ja tietoliikenne	I Transport, magasinering och kommunikation	I Transport, storage and communication
0550	K Kiinteistö-, vuokraus- ja tutkimuspalvelut; liike-elämän palvelut	K Fastighets-, uthyrnings- och forskningsverksamhet, företags tjänster	K Real estate, renting and research services; business activities
0555	M Koulutus	M Utbildning	M Education
0560	N Terveystiete- ja sosiaalipalvelut	N Hälsa- och sjukvård, sociala tjänster	N Health and social work
0565	O Muut yhteiskunnalliset ja henkilökohtaiset palvelut	O Andra samhälls- och personliga tjänster	O Other community, social and personal service act.
0595	X Toimiala tuntematon/Erittelymätön	X Näringsgren okänd/Ospecificerade	X Industry unknown/unspecified
D41	Luottolaitoksen hallussa olevat raha- ja pääomainstrumentit kauden lopussa ja aikana, 1000 mk	Kreditinstitutiens innehav av penning- och kapitalmarknadsinstrument vid periodens slut och under perioden, 1000 mk	Money and capital market instruments in possession of credit institutions at end of and during the period, FIM 1000 and average interest rates
	03 Kotimaat yhteensä, kauden lopussa, C1; 1000 mk	03 Inhemska totalt, vid periodens slut, C1; 1000 mk	03 Domestic total, at the end of period, C1; FIM1000
	04 Kotimaat yhteensä, kauden lopussa, C1; keskkorko %	04 Inhemska totalt, vid periodens slut, C1; medelräntä %	04 Domestic total, during the period, C1; average interest rate %
	RIVIT	RADER	ROWS
05	Yhteensä	Totalt	Total
0505	Rahamarkkinavaateet	Penningmarknadsfordringar	Money market instruments
050505	Valtion velkasitoumukset	Statens skuldförbindelser	Treasury bills
050510	Kuntatodistukset	Kommuncertifikat	Local authority paper
050515	Suomen Pankin sijoitustodistukset	Bankcertifikat av Finlands Bank	Certificates of deposit of Bank of Finland

050520	Pankkien sijoitustodistukset	Bankcertifikat	Certificates of deposit
050525	Muiden luottolaitosten yritystodistukset	Företagscertifikat av övriga credit institut	Commercial paper of other credit institutions
050530	Muut yritystodistukset	Övriga företagscertifikat	Other commercial paper
050535	Omaisuußenhoitoyhtiöiden velkasitoumukset	Egendomsförvaltningsbolags skuldförbindelser	Debt instruments issued by asset management companies
050540	Rahamarkkinavelkakirjat	Skuldebrev på penningmarknaden	Money market debt instruments
050595	Muut rahamarkkinavaateet	Övriga penningmarknadsinstrument	Other money market instruments
0510	Pääomamarkkinavaateet (pl.osakkeet)	Kapitalmarknadsfordringar (exkl. aktier)	Capital market instruments (excluding shares)

E01 Markkatalletukset kauden lopussa; sektoreittain tilityypeittäin 1000 mk ja kesikorot

13	Yleisö yhteensä; 1000 mk	13 Allmänheten totalt; 1000 mk	13 The public total; 1000 mk
14	Yleisö yhteensä; kesikorko %	14 Allmänheten totalt; medelränta %	14 The public total; average interest rate %
23	Julkisyhteisöt yhteensä pl valtio; 1000 mk	23 Offentliga samfund totalt exkl. staten; 1000 mk	23 General government excl. central government, A1; 1000 mk
24	Julkisyhteisöt yhteensä pl valtio; kesikorko %	24 Offentliga samfund totalt exkl. staten; medelränta %	24 General government excl. central government, average interest rate %
27	Kaikki yhteensä pl valtio; 1000 mk	27 Totalt exkl. staten; 1000 mk	27 Total excl. central government; FIM 1000
28	Kaikki yhteensä pl valtio; kesikorko %	28 Totalt exkl. staten; medelränta %	28 Total excl. central government; average interest rate %

RIVIT

05	Kaikki yhteensä	RADER	ROWS
0505	Verottomat	Totalt	Total
050505	Käyttelytilit (ml. sekkitilit)	Skattefria	Tax-exempt deposits
050510	24 kk tilit	Dagligkonton (inkl.checkkonton)	Transaction accounts (incl. current accounts)
050515	36 kk tilit	24 mån. konton	24-month term deposits
050520	Muut määräaikaistilit	36 mån. kon ton	36 -month term deposits
050525	Muut	Övriga tidsbundna konton	Other term deposits
0510	Lähdeverolliset	Övriga	Other
051005	Käyttelytilit (ml. sekkitilit)	Källeskattepliktiga	Deposits subject to withholding tax
051010	Määräaikaistilit	Dagligkonton (inkl. checkkonton)	Transaction accounts (incl. current accounts)
051015	Muut	Tidsbundna konton	Term deposits
0515	Muut verolliset	Övriga	Other
051505	Käyttelytilit (ml. sekkitilit)	Övriga skattepliktiga	Other taxable deposits
051510	Määräaikaistilit	Dagligkonton (inkl. checkkonton)	Transaction accounts (incl. current accounts)
051515	Muut	Tidsbundna konton	Term deposits
		Övriga	Other

Deposits in FIM at end of period by type of accounts, FIM 1000 and average interest rates

13	The public total; 1000 mk	13 The public total; 1000 mk	13 The public total; 1000 mk
14	The public total; average interest rate %	14 The public total; average interest rate %	14 The public total; average interest rate %
23	General government excl. central government, A1; 1000 mk	23 General government excl. central government, A1; 1000 mk	23 General government excl. central government, A1; 1000 mk
24	General government excl. central government, average interest rate %	24 General government excl. central government, average interest rate %	24 General government excl. central government, average interest rate %
27	Total excl. central government; FIM 1000	27 Total excl. central government; FIM 1000	27 Total excl. central government; FIM 1000
28	Total excl. central government; average interest rate %	28 Total excl. central government; average interest rate %	28 Total excl. central government; average interest rate %

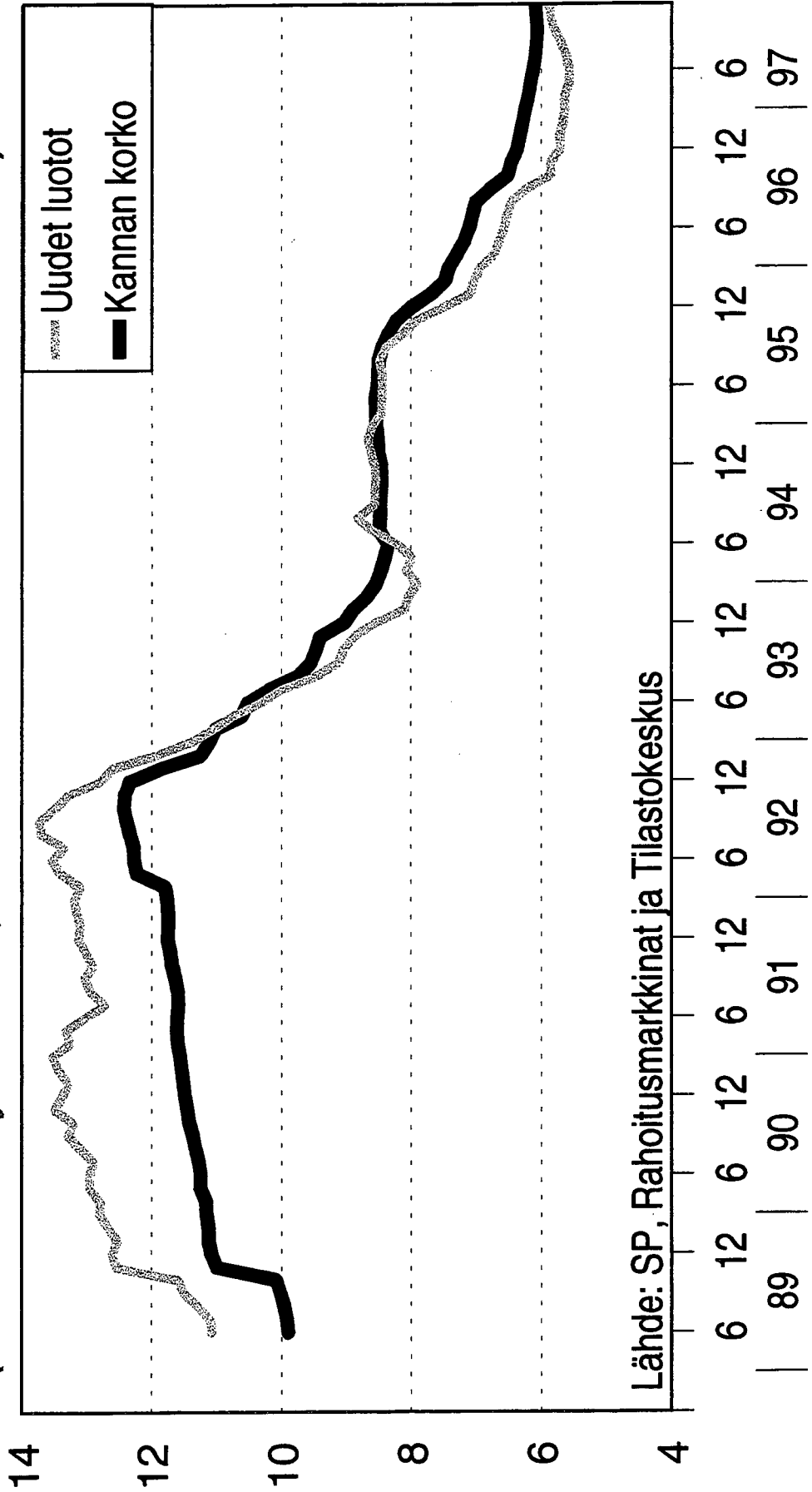
ROWS

Total	Total
Tax-exempt deposits	Tax-exempt deposits
Transaction accounts (incl. current accounts)	Transaction accounts (incl. current accounts)
24-month term deposits	24-month term deposits
36 -month term deposits	36 -month term deposits
Other term deposits	Other term deposits
Other	Other
Deposits subject to withholding tax	Deposits subject to withholding tax
Transaction accounts (incl. current accounts)	Transaction accounts (incl. current accounts)
Term deposits	Term deposits
Other	Other
Other taxable deposits	Other taxable deposits
Transaction accounts (incl. current accounts)	Transaction accounts (incl. current accounts)
Term deposits	Term deposits
Other	Other

E41	Markkinarahaotolainaus ja muu varainhankinta kauden lopussa, 1000 mk ja keskkorot	Marknadsinlånning och övrig medelanskaffning vid periodens slut i 1000 mk och medelräntor	Market-determined deposits and other fund raising at end of period, FIM 1000 and average int. rates
05	03 Kotimaat yhteensä, kauden lopussa, C1; 1000 mk	03 Inhemiska totalt, vid periodens slut, C1; 1000 mk	03 Domestic total, at the end of p., C1; FIM 1000
0505	04 Kotimaat yhteensä, kauden lopussa, C1; keskkorotko %	04 Inhemiska totalt, vid periodens slut, C1; medelränta %	04 Domestic total, during the p., C1; average interest rate %
0510	RIVIT	RADER	ROWS
0515	Yhteensä	Totalt	Total
051505	Velkakirjalainat	Skuldebrevslån	Promissory notes
051510	Repomyynnit	Repor	Repos
051515	Rahamarkkinavaateet	Penningmarknadsfordringar	Money market liabilities
051520	Sijoitustodistukset	Bankcertifikat	Certificates of deposit
0520	Yritystodistukset	Företagscertifikat	Commercial paper
	Rahamarkkinavelkakirjat	Skuldebrev på penningmarknaden	Money market debt instruments
	Muut rahamarkkinavaateet	Övriga penningmarknadsfordringar	Other money market instruments
	Pääomamarkkinavaateet (pl. osakkeet)	Kapitalmarknadsfordringar (exkl. aktier)	Capital market instruments (excluding shares)

Kotitalouksien asuntoluottojen korot kuukausittain vuosina 1989-1997, %

(Pankkien myöntämät, nostetut asuntolainat kotitalouksille)



Lähde: SP, Rahoitusmarkkinat ja Tilastokeskus

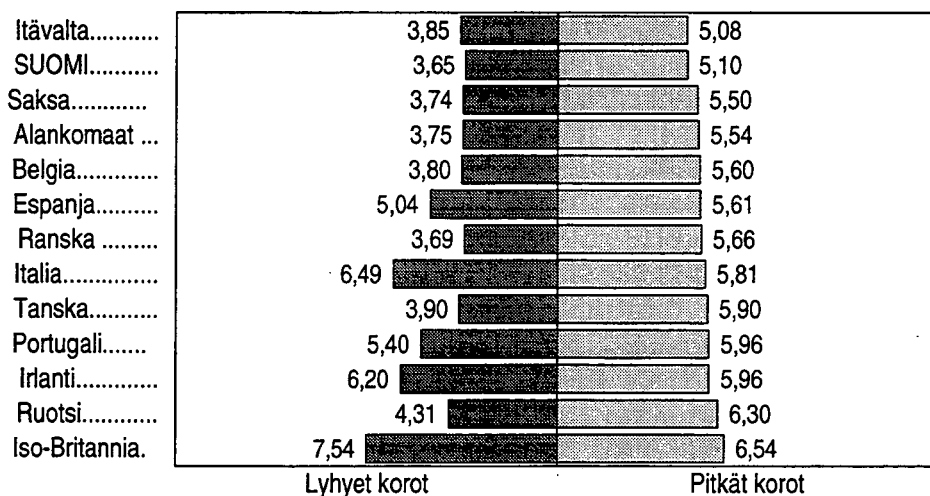
SVT Suomen virallinen tilasto
Finlands officiella statistik
Official Statistics of Finland

Rahoitus 1998:11
Finansiering
Financing

Lisätietoja – Förfrågningar:

Matti Virkkunen (09) 17343550
Jyri Riitsalu (09) 17343630

Viitekorot Eu-maissa marraskuussa 1997, %



Lähde: OECD, Financial Statistics Monthly