

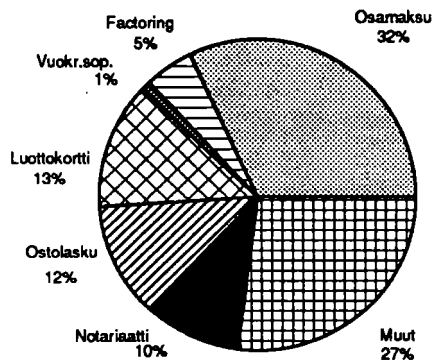


# Rahoitusyhtiöt

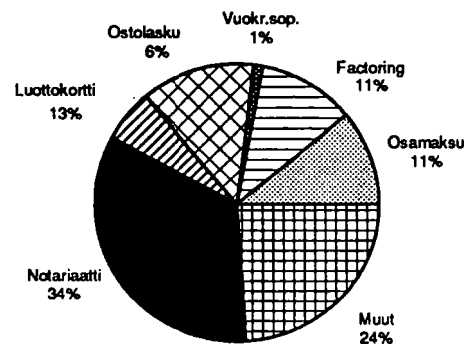
Finansieringsbolag  
1990, 3. neljännes - 3e kvartalet

12.12.1990

Rahoitusrakenne 30.9.1990



Saatavien lisäys, I-III neljännes 1990, rakenne



**Joulu - tammikuussa ilmestyvät rahoitustilastot:**

- Rahoitusmarkkinoiden kuukausisarjoja, joulukuu 1990
- Pankit; lokakuu 1990
- Pankit neljännesvuosittain I-II/1990
- Alueellinen luottokanta 1989

# Katsaus

Rahoitusyhtiöillä oli rahoitussaamiaa vuoden 1990 kolmannen neljänneksen lopussa 31395 milj.markkaa eli kasvua oli 2 % edelliseen neljännekseen. Rahoitusyhtiöiden rahoitussaamisista oli pankkien omistamien rahoitusyhtiöiden osuus noin 81 prosenttia ja rahoitusveloista 80 prosenttia.

Rakenteellisesti kolmannella neljänneksellä lisääntyivät eniten notariaattisaamiset.

Muiden kuin pankkien rahoitusyhtiöiden saamisista oli lähes 53 prosenttia osamaksusaamiaa, kun pankkien rahoitusyhtiöillä niiden osuus vastaavasti oli noin 27 prosenttia.

**Rahoitussaamisten jakauma vuoden 1990 III neljänneksen lopussa:**

	R %	milj.mk
Osamaksusaamia <sup>1</sup>	32	10105
Factoringlainasaamia	5	1605
Vuokraussopimussaamia	1	389
Luottokorttisaamia	13	3857
Notariaattisaamia	10	3114
Ostolaskusaamia	12	3754
Muita rahoitustoiminnan saamia <sup>2</sup>	27	8571
<b>Rahoitussaamiset yhteensä</b>	<b>100</b>	<b>31395</b>

Talletustodistussaamiaa rahoitusyhtiöillä oli vuoden 1990 III neljänneksen lopussa 252 milj. markkaa.

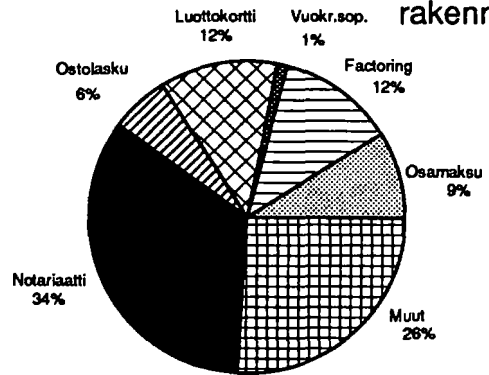
Rahoitusvelkoja oli kaikkiaan 33869 milj.markkaa, josta oli lyhytaikaisia 22079 milj. markkaa ja pitkäaikaisia 11790 milj. markkaa. Lyhytaikaisesta varainhankinnasta oli n. 72 prosenttia muuta lyhytaikaista velkaa ( mm. yritystodistuksia) ja pitkäaikaisesta n. 48 prosenttia rahoitusyhtiöiden joukkovelkakirjoja.

## Rahoitussaamisten ja -velkojen osuus taseesta

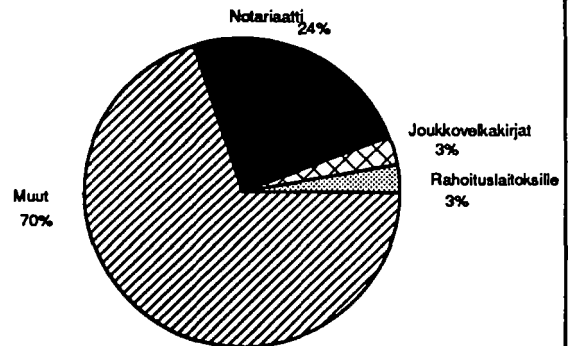
Sivulla 7 on esitetty eri rahoitusmuotojen ja -velkojen osuus vuoden 1989 tilinpäätöstaseen loppusummasta. Osuudet on laskettu sekä vuoden 1989 lopusta että vuoden 1990 III neljänneksen osalta käyttäen vuoden 1989 taseen loppusummaa.

Näin laskien rahoitussaamisten osuus vuoden 1989 lopussa oli 76 prosenttia vuoden 1989 taseen loppusummasta ja 1990 III neljänneksen lopussa noin 76 prosenttia. Rahoitusvelkojen osuus oli vuoden 1989 lopussa noin 88 prosenttia taseen loppusummasta ja vuoden 1990 III neljänneksen lopussa noin 82 prosenttia vuoden 1989 taseen loppusummaan verrattuna.

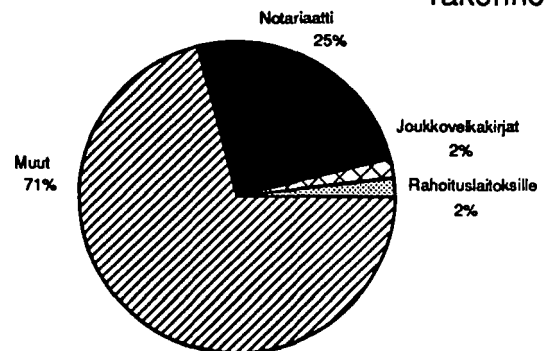
## Saatavien vähennys, I-III nelj. 1990, rakenne



## Velkojen lisäys, I-III neljännes 1990, rakenne



## Velkojen vähennys, I-III nelj. 1990, rakenne



<sup>1</sup> Sisältää myös myyntirahoitus- ja investointirahoitussopimukset  
<sup>2</sup> Mm. sopimusrahoitus, joka ei perustu osamaksusopimuksiin

**SISÄLLYSLUETTELO**

RAHOITUSTIETOJA 1.1. - 30.9.1990

KATSAUS.....I

## TAULUKOT

**Taulukko 1***Rahoitusmuotojen bruttomuutokset neljänneksien aikana, 1000 mk ..... 1***Taulukko 2***Rahoitusvarojen hankintatietoja neljänneksien aikana, 1000 mk ..... 2***Taulukko 3***Rahoitusmuotojen prosenttiset muutokset edellisestä neljänneksestä ..... 3***Taulukko 4***Rahoitusvarojen hankintatietojen prosenttiset muutokset edellisestä neljänneksestä ..... 4***Taulukko 5***Rahoitusmuotojen rakenne neljänneksien aikana, % ..... 5***Taulukko 6***Rahoitusvelkojen rakenne neljänneksien aikana, % ..... 6***Taulukko 7***Rahoitusmuotojen osuus taseen loppusummasta, % ..... 7***Taulukko 8***Rahoitusvelkojen osuus taseen loppusummasta, % ..... 7***Taulukko 9***Osamaksukaupan rahoitustietoja, 1000 mk ..... 8*

TUOTESELOSTE.....9

SUOMI-RUOTSI TERMI LUETTELO.....10

**INNEHÅLLSFÖRTECKNING**

FINANSIERINGSUPPGIFTER 1.1. - 30.9.1990

## TABLÅER

**Tablå 1***Finansieringsformernas bruttoändringar under kvartalen, 1000 mk ..... 1***Tablå 2***Uppgifter om anskaffning av finansierings-tillgångar under kvartalen, 1000 mk ..... 2***Tablå 3***Finansieringsformernas procentuella förändringar från föregående kvartal..... 3***Tablå 4***Uppgifter om anskaffning av finansierings-tillgångar - procentuella förändringar från föregående kvartal ..... 4***Tablå 5***Finansieringsformernas struktur under kvartalen, % ..... 5***Tablå 6***Finansieringsskuldernas struktur under kvartalen, % ..... 6***Tablå 7***Finansieringsformernas andel av balansens slutsumma, % ..... 7***Tablå 8***Finansieringsskuldernas andel av balansens slutsumma, % ..... 7***Tablå 9***Uppgifter om finansiering av avbetalningshandel, 1000 mk ..... 8*

## FINSK-SVENSK FÖRTECKNING ÖVER

TERMINOLOGIN.....10

## RAHOITUSYHTIÖT 1/1990-4/1990

Taulukko 1. RAHOITUSMUOTOJEN BRUTTOMUUTOKSET 1/1990-4/1990 NELJÄNNEKSIEN AIKANA, 1000 MK

	1/1990	2/1990	Yhteensä 1/1990- 2/1990	3/1990	Yhteensä 1/1990- 3/1990	4/1990	Yhteensä 1/1990- 4/1990
<b>Factoring-lainasaamiset</b>							
Lisäys	2127319	3006110	5133429	2550149	7683578		
Vähennys	2279594	2977178	5256772	2707310	7964082		
Saldo neljännesvuoden lopussa	1732960	1761892	1761892	1604731	1604731		
<b>Ostolaskusaamiset</b>							
Lisäys	1084971	1473022	2557993	1268756	3826749		
Vähennys	1138193	1604833	2743026	1316856	4059882		
Saldo neljännesvuoden lopussa	3936070	3802096	3802096	3753996	3753996		
<b>Vuokraussopimussaamiset</b>							
Lisäys	278989	138078	417067	72048	489115		
Vähennys	275641	134787	410428	96497	506925		
Saldo neljännesvuoden lopussa	410680	413971	413971	389522	389522		
<b>Osamaksusaamiset</b>							
Lisäys	2084237	2802367	4886604	2432350	7318954		
Vähennys	1874976	1995347	3870323	2115573	5985896		
Saldo neljännesvuoden lopussa	8992388	9788198	9788198	10104975	10104975		
<b>Luottokorttisaamiset</b>							
Lisäys	2533625	3228495	5762120	3259954	9022074		
Vähennys	2001775	3371272	5373047	3153128	8526175		
Saldo neljännesvuoden lopussa	3893110	3750333	3750333	3857159	3857159		
<b>Muun rahoitustoiminnan saamiset</b>							
Lisäys	6443195	5972212	12415407	4395640	16811047		
Vähennys	7463207	5702578	13165785	4484498	17650283		
Saldo neljännesvuoden lopussa	8552910	8660194	8660194	8571336	8571336		
<b>Notariaattisaamiset</b>							
Lisäys	8349576	6256916	14606492	8495602	23102094		
Vähennys	8424292	6751651	15175943	7970694	23146637		
Saldo neljännesvuoden lopussa	3083396	2588661	2588661	3113569	3113569		
<b>YHTEENSÄ</b>							
Lisäys	22901912	22877200	45779112	22474499	68253611		
Vähennys	23457678	22537646	45995324	21844556	67839880		
Saldo neljännesvuoden lopussa	30601514	30765345	30765345	31395288	31395288		

## RAHOITUSYHTIÖT 1/1990-4/1990

Taulukko 2. RAHOITUSVAROJEN HANKINTATIETOJA 1/1990-4/1990 NELJÄNNEKSIEN AIKANA, 1000 MK

	1/1990	2/1990	Yhteensä 1/1990- 2/1990	3/1990	Yhteensä 1/1990- 3/1990	4/1990	Yhteensä 1/1990- 4/1990
<b>LYHYTAIKAINEN VARAINHANKINTA</b>							
Velat rahalaitoksille							
Lisäys	363573	411755	775328	355185	1130513		
Vähennys	15073	142239	157312	155430	312742		
Velat neljännesvuoden lopussa	1436991	1706507	1706507	1906262	1906262		
Notariaattivelat							
Lisäys	10789705	13835519	24625224	7391579	32016803		
Vähennys	10616239	14099414	24715653	7529096	32244749		
Velat neljännesvuoden lopussa	4705778	4441883	4441883	4304366	4304366		
Muut lyhytaikaiset velat							
Lisäys	23184226	29156668	52340894	26969122	79310016		
Vähennys	25549720	29152897	54702617	26384598	81087215		
Velat neljännesvuoden lopussa	15616889	15284243	15284243	15868767	15868767		
<b>LYHYTAIKAINEN YHTEENSÄ</b>							
Lisäys	34337504	43403942	77741446	34715886	112457332		
Vähennys	36181032	43394550	79575582	34069124	113644706		
Velat neljännesvuoden lopussa	21759658	21432633	21432633	22079395	22079395		
<b>PITKÄAIKAINEN VARAINHANKINTA</b>							
Velat rahalaitoksille							
Lisäys	1235037	467289	1702326	485602	2187928		
Vähennys	1153707	399008	1552715	463206	2015921		
Velat neljännesvuoden lopussa	1927233	1995514	1995514	2017910	2017910		
Velat muille rahoituslaitoksille							
Lisäys	44449	8176	52625	133339	185964		
Vähennys	11993	41540	53533	8867	62400		
Velat neljännesvuoden lopussa	874697	841333	841333	965805	965805		
Joukkovelkakirjat							
Lisäys	3377113	287500	3664613	193125	3857738		
Vähennys	1379673	976366	2356039	243097	2599136		
Velat neljännesvuoden lopussa	6362869	5674003	5674003	5624031	5624031		
Muut pitkäaikaiset velat							
Lisäys	5125084	3442951	8568035	3833512	12401547		
Vähennys	4612378	3646872	8259250	3715891	11975141		
Velat neljännesvuoden lopussa	3271238	3064752	3064752	3182373	3182373		
<b>PITKÄAIKAINEN YHTEENSÄ</b>							
Lisäys	9781683	4205916	13987599	4645578	18633177		
Vähennys	7157751	5063786	12221537	4431061	16652598		
Velat neljännesvuoden lopussa	12436037	11575602	11575602	11790119	11790119		

RAHOITUSYHTIÖT 1/1990-4/1990

T a u l u k k o 3. RAHOITUSMUOTOJEN PROSENTTISET MUUTOKSET EDELLISESTÄ NELJÄNNEKSESTÄ

	1)			
	1/1990	2/1990	3/1990	4/1990
<b>Factoring-lainasaamiset</b>				
Lisäys	..	41,3	-15,2	
Vähennys	..	30,6	-9,1	
Saldo neljännesvuoden lopussa	-7,9	1,7	-8,9	
<b>Ostolaskusaamiset</b>				
Lisäys	..	35,8	-13,9	
Vähennys	..	41,0	-17,9	
Saldo neljännesvuoden lopussa	-2,1	-3,4	-1,3	
<b>Vuokraussopimussaamiset</b>				
Lisäys	..	-50,5	-47,8	
Vähennys	..	-51,1	-28,4	
Saldo neljännesvuoden lopussa	-11,4	0,8	-5,9	
<b>Osamaksusaamiset</b>				
Lisäys	..	34,5	-13,2	
Vähennys	..	6,4	6,0	
Saldo neljännesvuoden lopussa	3,3	8,8	3,2	
<b>Luottokorttisaamiset</b>				
Lisäys	..	27,4	1,0	
Vähennys	..	68,4	-6,5	
Saldo neljännesvuoden lopussa	18,5	-3,7	2,8	
<b>Muun rahoitustoiminnan saamiset</b>				
Lisäys	..	-7,3	-26,4	
Vähennys	..	-23,6	-21,4	
Saldo neljännesvuoden lopussa	-11,8	1,3	-1,0	
<b>Notariaattisaamiset</b>				
Lisäys	..	-25,1	35,8	
Vähennys	..	-19,9	18,1	
Saldo neljännesvuoden lopussa	-1,6	-16,0	20,3	
<b>YHTEENSÄ</b>				
Lisäys	..	-0,1	-1,8	
Vähennys	..	-3,9	-3,1	
Saldo neljännesvuoden lopussa	-1,9	0,5	2,0	

1) Verrattu rahoitusyhtiöiden 1989 tilinpäätöstietoihin

## RAHOITUSYHTIÖT 1/1990-4/1990

T a u l u k k o 4. RAHOITUSVAROJEN HANKINTATIETOJEN PROSENTTISET MUUTOKSET EDELLISESTÄ NELJÄNNEKSESTÄ

	1)			
	1/1990	2/1990	3/1990	4/1990
<b>LYHYTAIKAINEN VARAINHANKINTA</b>				
Velat rahalaitoksille				
Lisäys	..	13,3	-13,7	
Vähennys	..	843,7	9,3	
Velat neljännesvuoden lopussa	-21,1	18,8	11,7	
Notariaattivelat				
Lisäys	..	28,2	-46,6	
Vähennys	..	32,8	-46,6	
Velat neljännesvuoden lopussa	-8,4	-5,6	-3,1	
Muut lyhytaikaiset velat				
Lisäys	..	25,8	-7,5	
Vähennys	..	14,1	-9,5	
Velat neljännesvuoden lopussa	-18,2	-2,1	3,8	
<b>LYHYTAIKAINEN YHTEENSÄ</b>				
Lisäys	..	26,4	-20,0	
Vähennys	..	19,9	-21,5	
Velat neljännesvuoden lopussa	-16,4	-1,5	3,0	
<b>PITKÄAIKAINEN VARAINHANKINTA</b>				
Velat rahalaitoksille				
Lisäys	..	-62,2	3,9	
Vähennys	..	-65,4	16,1	
Velat neljännesvuoden lopussa	-1,2	3,5	1,1	
Velat muille rahoituslaitoksille				
Lisäys	..	-81,6	(X)	
Vähennys	..	246,4	-78,7	
Velat neljännesvuoden lopussa	-29,9	-3,8	14,8	
Joukkovelkakirjat				
Lisäys	..	-91,5	-32,8	
Vähennys	..	-29,2	-75,1	
Velat neljännesvuoden lopussa	51,2	-10,8	-0,9	
Muut pitkäaikaiset velat				
Lisäys	..	-32,8	11,3	
Vähennys	..	-20,9	1,9	
Velat neljännesvuoden lopussa	20,2	-6,3	3,8	
<b>PITKÄAIKAINEN YHTEENSÄ</b>				
Lisäys	..	-57,0	10,5	
Vähennys	..	-29,3	-12,5	
Velat neljännesvuoden lopussa	22,8	-6,9	1,9	

1) Verrattu rahoitusyhtiöiden 1989 tilinpäätöstietoihin





RAHOITUSYHTIÖT 1/1990-4/1990

T a u l u k k o 7. RAHOITUSSAAMISTEN OSUUS TASEEN LOPPUSUMMASTA 31.12.1989 JA 1/1990-4/1990, %

	31.12.1989/ Tase 89	* 1/1990/ Tase 89	* 2/1990/ Tase 89	* 3/1990/ Tase 89	* 4/1990/ Tase 89
Factoring-lainasaamiset	4,6	4,2	4,3	3,9	
Ostolaskusaamiset	9,8	9,6	9,2	9,1	
Vuokraussopimussaamiset	1,1	1,0	1,0	0,9	
Osamaksusaamiset	21,1	21,8	23,8	24,5	
Luottokorttisaamiset	8,0	9,5	9,1	9,4	
Muun rahoitustoiminnan saamiset	23,5	20,8	21,0	20,8	
Notariaattisaamiset	7,6	7,5	6,3	7,6	
<b>YHTEENSÄ</b>	<b>75,7</b>	<b>74,3</b>	<b>74,7</b>	<b>76,2</b>	

T a u l u k k o 8. RAHOITUSVAROJEN HANKINTATIETOJEN OSUUS TASEEN LOPPUSUMMASTA 31.12.1989 JA 1/1990-4/1990, %

	31.12.1989/ Tase 89	* 1/1990/ Tase 89	* 2/1990/ Tase 89	* 3/1990/ Tase 89	* 4/1990/ Tase 89
<b>LYHYTAIKAINEN VARAINHANKINTA</b>					
Velat rahalaitoksille	4,4	3,5	4,1	4,6	
Notariaattivelat	12,5	11,4	10,8	10,4	
Muut lyhytaikaiset velat	46,3	37,9	37,1	38,5	
<b>YHTEENSÄ</b>	<b>63,2</b>	<b>52,8</b>	<b>52,0</b>	<b>53,6</b>	
<b>PITKÄAIKAINEN VARAINHANKINTA</b>					
Velat rahalaitoksille	4,7	4,7	4,8	4,9	
Velat muille rahoituslaitoksille	3,0	2,1	2,0	2,3	
Joukkovelkakirjat	10,2	15,4	13,8	13,7	
Muut pitkäaikaiset velat	6,6	7,9	7,4	7,7	
<b>YHTEENSÄ</b>	<b>24,6</b>	<b>30,2</b>	<b>28,1</b>	<b>28,6</b>	

\* suhdeluvuissa mukana yksiköitä, jotka eivät vielä sisällyneet vuoden 1989 tilinpäätöstilastoon

RAHOITUSYHTIÖT 1/1990-4/1990

Taulukko 9. OSAMAKSUKAUPAN RAHOITUSTIETOJA 1/1990-4/1990, 1000 MK

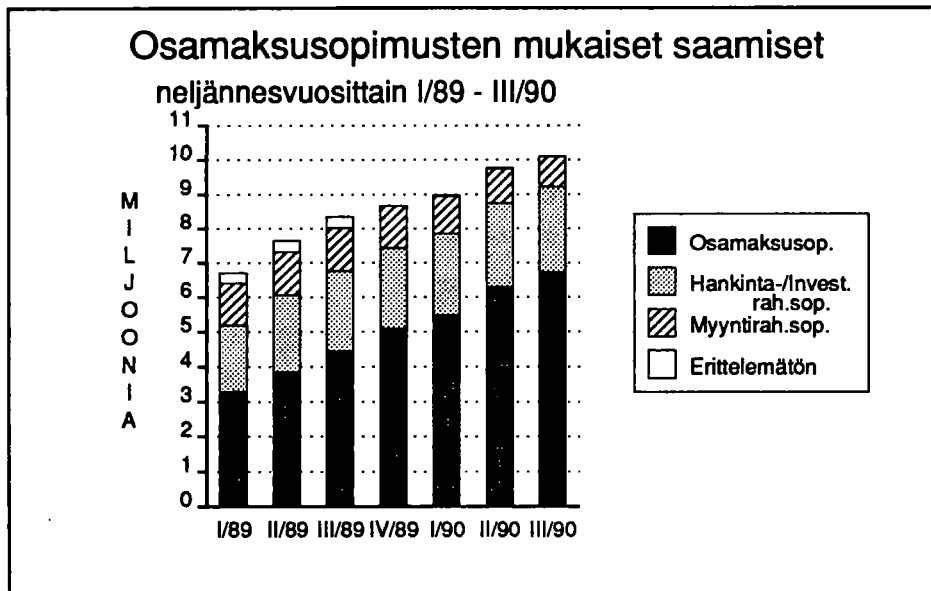
		Yhteensä		Yhteensä		Yhteensä
		1/1990-		1/1990-		1/1990-
		2/1990	3/90	3/1990	4/90	4/1990

Neljänneksen lopussa:

Osamaksusopimusten mukaiset saamiset, yhteensä	8992411	9788198	10104975
Siitä:			
Osamaksusaamiset	5494108	6303368	6718926
Hankinta-/Investointirahoitussaamiset	2363815	2452584	2507335
Myyntirahoitussaamiset	1094576	996695	878714

Neljänneksen aikana:

Rahoitusyhtiöille siirretyt sopimukset, yhteensä	1870690	2286962	4157652	2013762	6171414
Siitä:					
Osamaksusopimukset	1495212	1781230	3276442	1580604	4857046
Hankinta-/Investointirahoitussopimukset	256401	388891	645292	326269	971561
Myyntirahoitussopimukset	119077	116841	235918	106889	342807
Siirrettyjen sopimusten jakauma, yhteensä	1870690	2286962	4157652	2013762	6171414
Kohdentamaton	729934	1030573	1760507	795113	2555620
Raskaat ajoneuvot	772917	836087	1609004	798888	2407892
Kestokulutustavarat	367839	420302	788141	419761	1207902



## TUOTESELOSTE

Tilastokeskus julkaisee RAHOITUSYHTIÖIDEN toiminnasta vuoden vaihteen tilinpäätöstietoja sekä neljännesvuosittaisia tietoja rahoitusvarojen ja -velkojen kehityksestä. Saatava- ja velkaerät ovat näissä julkaisuissa vertailukelpoisia keskenään. Ensimmäinen rahoitusyhtiöiden tilinpäätöstilasto on julkaistu vuoden 1985 lopun tilanteesta ja neljännesvuositolasto ajalta 1.1. - 30.6.1986.

Oheinen julkaisu kattaa 22 pankkien rahoitusyhtiötä sekä 34 muuta rahoitusyhtiötä. Tiedot perustuvat suoraan tiedonkeruuseen, rahoitusyhtiöiden vuosikertomuksiin sekä Tilastokeskuksen muuhun julkaistuu rahoitustilastoaineistoon.

Rahoitusyhtiöiden tietoja sisältyy myös muihin rahoitustilastoihin esim. luottokantatilastoon, luottovirtatilastoon sekä rahoitusmarkkinatilastoon.

Tilinpäätöstilastossa ja virtatilastoissa on soveltuvin osin noudatettu Tilastokeskuksen sektoriluokituksen käsitteitä "rahalaitos" ja "rahoituslaitos". Tilinpäätöksen liitetietojen osalta on pyritty noudattamaan samaa käsitteistöä kuin pankkien tilinpäätöstilastoissa.

Pankkien rahoitusyhtiöissä ja muissa rahoitusyhtiöissä on sovellettu samaa tasekehikkoa. Tästä on aiheutunut jonkin verran käsite- ja arviointiongelmia. Muihin rahoitusyhtiöihin sisältyy toiminnaltaan hyvin erilaisia yhtiöitä. Pankkien rahoitusyhtiöt sen sijaan soveltavat tällä hetkellä pääosin omilla vuosikertomuksissaan samankaltaisia tilipuitteita.

Neljännesvuositolasto sisältää kuvailun kohteena olevan neljänneksen lisäksi myös saman vuoden edeltävät neljännekset. Aikaisempia neljänneksiä korjataan tarpeen mukaan myös taannehtivasti.

Muutosluvut on pyritty laskemaan vertailukelpoisesta aineistosta. Kaikilta osin erästä toiseen tapahtuvia siirtymiä ei ole voitu tehdä vertailukelpoisiksi. Näissä tapauksissa siitä on maininta alaviitteessä.

Julkaisussa on käytetty seuraavia symboleja:

- .. = tietoa ei ole saatavissa
- 0 = tietoa ei ole tai alle käytetyn yksikön
- 0,0 = muutosta ei ole tai alle käytetyn yksikön
- (X) = prosenttimuutos suurempi kuin 999.9
- (Y) = nimikettä ei ole vertailuajankohtana
- (Z) = nimikkeellä ei ole ollut tietoa vertailuajankohtana

Vuoden 1989 I neljänneksestä lähtien rahoitusyhtiöitä käsitellään taulukko-osassa yhtenä ryhmänä. Tarvittaessa on saatavissa edelleen kaikki taulukko-osan tiedot eriteltyinä pankkien rahoitusyhtiöihin ja muihin rahoitusyhtiöihin maksullisena erillistuotteena.

RL51

RAHOITUSYHTIÖT

## SUOMI-RUOTSI TERMILUETTELO

Neljännesvuosittaisia rahoitustietoja

### TAULUKKO 1.

Factoring-lainasaamiset  
Lisäys  
Vähennys  
Saldo neljännesvuoden lopussa  
Sopimusten lukumäärä 31.12.  
Ostolaskusaamiset  
Vuokraussopimussaamiset  
Osamaksusaamiset  
Luottokorttisaamiset  
Muun rahoitustoiminnan saamiset  
Notariaattisaamiset  
YHTEENSÄ

### TAULUKKO 2.

LYHYTAIKAINEN VARAINHANKINTA  
Velat rahalaitoksille  
Notariaattivelat  
Muut lyhytaikaiset velat  
LYHYTAIKAINEN YHTEENSÄ

PITKÄAIKAINEN VARAINHANKINTA  
Velat rahalaitoksille  
Velat rahoituslaitoksille  
Joukkovelkakirjat  
Muut pitkäaikaiset velat  
PITKÄAIKAINEN YHTEENSÄ

### TAULUKKO 9.

OSAMAKSUKAUPAN RAHOITUSTIETOJA

Neljänneksen lopussa  
Osamaksusopimusten mukaiset saamiset yhteensä  
Siitä:  
Osamaksusaamiset  
Hankinta-/Investointirahoitus saamiset  
Myyntirahoitussaamiset  
Neljänneksen aikana  
Rahoitusyhtiöille siirretyt sopimukset yhteensä  
Osamaksusopimukset  
Hankinta-/Investointirahoitus sopimukset  
Myyntirahoitussopimukset  
Siirrettyjen sopimusten jakauma yhteensä  
Kohdentamaton  
Raskaat ajoneuvot  
Kestokulutustavarat

RL51

FINANSIERINGSBOLAG

## FINSK-SVENSK FÖRTECKNING ÖVER TERMINOLOGIN

Finansieringsuppgifter kvartalvis

### TABLÅ 1.

Factoring-lånefordringar  
Tillägg  
Avdrag  
Saldo i slutet av kvartalet  
Antal avtal 31.12.  
Confirming-fordringar  
Hyresavtalsfordringar  
Avbetalningsfordringar  
Kreditkortfordringar  
Övriga fordringar inom finansieringsverksamhet  
Notariatfordringar  
SAMMANLAGT

### TABLÅ 2.

ANSKAFFNING AV KORTFRISTIGA MEDEL  
Skulder till penninginrättningar  
Notariatskulder  
Övriga kortfristiga skulder  
KORTFRISTIGA SAMMANLAGT

ANSKAFFNING AV LÅNGFRISTIGA MEDEL  
Skulder till penninginrättningar  
Skulder till finansieringsinrättningar  
Masskuldebrev  
Övriga långfristiga skulder  
LÅNGFRISTIGA SAMMANLAGT

### TABLÅ 9.

UPPGIFTER OM FINANSIERING AV AVBETALNINGSHANDEL

I slutet av kvartalet  
Avbetalningsfordringar (o.dyl.) hos köparna sammanlagt  
Därav:  
Avbetalningsfordringar  
Anskaffnings-/Investeringsfinansieringsfordringar  
Försäljningsfinansiering  
Under kvartalet  
Till finansieringsbolagen överförda kontrakt sammanlagt  
Avbetalningskontrakt  
Anskaffnings-/Investeringsfinansieringskontrakt  
Försäljningsfinansieringskontrakt  
Överförda kontrakt enligt varuslag sammanlagt  
Diverse  
Tunga motorfordon  
Övriga varaktiga varor

**Marraskuussa ilmestynyt:**

***Pankit 1989, pankkikohtaisesti***

*Pankkikohtainen vuositilasto sisältää kaikkien Suomessa toimivien rahalaitosten yksikkökohtaisia tuloslaskelma- ja tasetietoja. Lisäksi kustakin pankista julkaistaan henkilökunnan sekä konttoreiden lukumäärätietoja.*

**Säästö- ja osuuspankeista on saatavana monisteina:**

***Pankkikohtaisia  
tunnuslukuja  
1989***

- Korkokate/Korkotuotot
- Muut tuotot/Tuotot yhteensä
- Käyttökate/Taseen loppusumma
- Tilivuoden voitto/Taseen loppusumma
- Varausten kanta/Taseen loppusumma
- Oma pääoma/Taseen loppusumma
- Yleisön talletukset mk/lkm
- Velkakirjalainat mk/lkm
- Korkokate/Henkilökunnan lkm
- Käyttökate/Henkilökunnan lkm
- Palkkakulut/Henkilökunnan lkm

***Osuus- ja  
säästöpankit  
suuruusjärjestyksessä  
1989***

- Tase
- Korkokate
- Käyttökate
- Luotot
- Talletukset
- Korkokate/Henkilökunnan lkm
- Käyttökate/Henkilökunnan lkm

*Tiedustelut: Kari Karvinen p. (90) 1734 3320*

**KORKOTILASTOA 1960 - 1988 + päivityssivut tuoreimmista tiedoista**

Julkaisu sisältää mm. joukkovelkakirjojen efektiivisiä emissiokorkoja, valtion antolainauksen keskikorot, TEL-takaisinlainauksen koron ja talletustilien korkoprosenttien vaihtelut.

Julkaisun päivityssivuineen voi tilata numeroista (90) 1734 3550 tai 1734 3323



PL-PB 504  
00101 Helsinki-Helsingfors

## Rahoitusyhtiöt

Finansieringsbolag  
1990, 3. neljännes - 3e kvartalet

PMM  
Sopimus  
00100/617

SVT Suomen Virallinen Tilasto  
Finlands Officiella Statistik  
Official Statistics of Finland

Central Statistical  
Office of Finland

Financing  
1990:47

Tiedustelut - Förfrågningar

Anneli Korpelainen  
Mirja Laine  
(90) 17 341

**Seuraava rahoitusmuotoja ja rahoitusvarojen hankintatietoja käsittelevä neljännesvuositilasto (IV/1990) ilmestyy toukokuussa 1991.**

Julkaisujen myynti:

Försäljning:

Hinta — Pris

Tilastokeskus  
PL 504  
00101 Helsinki  
Puh. (90) 173 41

Statistikcentralen  
PB 504  
00101 Helsingfors  
Tel. (90) 173 41

50 mk

ISSN 0784-8382  
= Rahoitus  
ISSN 0784-9915