

*Alueiden kulttuurit 2009*  
*Kulturen i regionerna*

# *Alueiden kulttuurit 2009*

## *Kulturen i regionerna*

Tiedustelut – Förfrågningar – Inquiries:

Jukka Ekholm  
Puh. (09) 1734 3370  
Tel. + 358 9 1734 3370

[jukka.ekholm@tilastokeskus.fi](mailto:jukka.ekholm@tilastokeskus.fi)

Kannen kuva – Pärbild – Cover design: Ilkka Kärkkäinen

© 2009 Tilastokeskus – Statistikcentralen – Statistics Finland

Tietoja lainattaessa lähteenä on mainittava Tilastokeskus.  
Uppgifterna får lånas med uppgivande av Statistikcentralen som källa.  
Quoting is encouraged provided Statistics Finland is acknowledged as the source.

ISBN 978-952-244-162-1

**Taulukoissa käytetyt symbolit**

Ei yhtään  
Suure pienempi kuin puolet  
käytetyistä yksiköistä  
Tieto epälooginen esitettäväksi  
Tietoa ei ole saatu tai se on  
liian epävarma esitettäväksi  
Salassapitosäännön alainen tieto

**Teckenförklaring**

Värdet noll  
Mindre än hälften  
av den använda enheten  
Uppgift kan inte förekomma  
Uppgift inte tillgänglig eller alltför  
osäker för att anges  
Sekretessbelagd uppgift

**Explanation of symbols**

Magnitude nil..... –  
Magnitude less  
than half of unit employed..... 0 ja – och – and 0,0  
Category not applicable..... .  
Data not available or too  
uncertain for presentation..... ..  
Data subject to secrecy..... ...

## Esipuhe

Alueiden kulttuurit 2009 on Tilastokeskuksen toinen katsaus, joka sisältää pelkästään alueellisia tilastotietoja Suomen kulttuurin tilasta ja kehityksestä. Julkaisu perustuu vuonna 2007 ilmestyneeseen raporttiin Kulttuuria alueittain: tilastollinen katsaus.

Julkaisuun on kerätty tietoja Tilastokeskuksen lisäksi mm. opetusministeriöstä, taiteen keskustoimikunnasta, keskusvirastoista sekä taide-, kulttuuri- ja joukkoviestintäalan laitoksilta ja järjestöiltä. Julkaisu on osa Tilastokeskuksen kulttuuritilastointia. Julkaisun on koonnut ja kirjoittanut Jukka Ekholm. Christine Berner-Rytövuori on kääntänyt tekstin ruotsiksi. Tove Sällström-Laiho on tarkistanut taulukoiden tekstien ruotsinnokset ja kääntänyt osan tekstistä. Henriikka Hakkala on tarkistanut taulukoiden englanninkieliset tekstit. Mika Nieminen on avustanut taulukoiden koostamisessa. Julkaisun on taittanut Marita Potila.

Helsingissä, marraskuussa 2009

Riitta Harala  
Tilastojohtaja


## Förord

Kulturen i regionerna 2009 är Statistikcentralens andra översikt med enbart regionala statistikuppgifter om läget och utvecklingen inom kulturen i Finland. Publikationen baserar sig på rapporten Kultur på regional nivå: en statistisk översikt, som kom ut år 2007.

Publikationen innehåller uppgifter som Statistikcentralen samlat in och dessutom uppgifter från undervisningsministeriet, Centralkommissionen för konst, centrala ämbetsverk samt institutioner och organisationer i konst-, kultur- och massmediebranschen. Publikationen är en del av Statistikcentralens kulturstatistikföring. Publikationen har sammanställts och skrivits av Jukka Ekholm och översatts till svenska av Christine Berner-Rytövuori. Tove Sällström-Laiho har granskat de svenska texterna i tabellerna och översatt en del av texten. Henriikka Hakkala har granskat de engelska texterna i tabellerna. Mika Nieminen har assisterat vid sammanställningen av tabeller. Ombrytningen har gjorts av Marita Potila.

Helsingfors, november 2009

Riitta Harala  
Statistikdirektör



# Sisällys – Innehåll – Contents

Esipuhe – Förord .....	3
Kulttuurin alueellisista eroista Suomessa – Om kulturella skillnader mellan olika regioner i Finland .....	6
Tietoruutu: Ahvenanmaalaisten kulttuuriharrastukset – Faktaruta: Ålänningarnas kulturintressen .....	24
Taulukot – Tabeller – Tables .....	33
Liite: Avainlukuja maakunnittain – Bilaga: Nyckeltal efter landskap – Appendix: Key figures by region .....	151

## *Kulttuurin alueellisista eroista Suomessa*

### *Kulttuurin alueellinen kehittäminen sekä kulttuurin käyttö aluekehittämisessä voimistunut*

Kulttuuripolitiikassa tähdennetään kulttuurin alueellista saatavuutta ja saavutettavuutta. Opetusministeriö julkaisi vuonna 2009 raportin alueellisesta taiteen edistämisestä (Paltila 2009), jossa esitetään useita toimenpiteitä kulttuurin ja taiteen alueellisen toiminnan tehostamiseksi. Raportin liitteenä on luettelo alueellisista toimijoista taiteen ja kulttuurin alalla.

Kulttuurin merkitys aluekehittämisessä on kasvanut viime vuosina. Useiden maakuntien liitot ovat laatineet mm. luovien alojen kehittämissuunnitelmia. Suunnitelmia on laadittu esimerkiksi Itä-Uudellamaalla, Varsinais-Suomessa, Itä-Suomessa, Pohjois-Savossa, Etelä-Pohjanmaalla ja Lapissa. (www.luovasuomi.fi.) Valtioneuvoston aluekeskusohjelmaa alettiin toteuttaa vuonna 2001. Siinä on yhtenä osana kulttuuriverkosto, jonka painopisteenä on luovien toimialojen kehittäminen aluekeskusohjelma-alueilla. Ohjelman kulttuuriverkostossa on mukana 27 aluekeskusta. (Ruoppila 2007.)

Myös Euroopan unionin aluepolitiikassa painotetaan kulttuurin alueellisten piirteiden säilyttämistä ja kehittämistä pyrkimyksenä alueiden tasa-arvo ja monimuotoisuus. Kulttuurilla on vaikutusta alueen identiteettiin ja imagoon sekä myös talouteen ja työllisyyteen (Lakso & Kainulainen 2001, Halme 2008, Laakso & Kilpeläinen 2008).

### *Kulttuurin alueelliset tilastot Tilastokeskuksessa*

Kulttuurin alueellisten erojen selville saamiseksi tarvitaan tilastotietoja. Kulttuurin alueellista tilastointia Tilastokeskuksessa alettiin laajentaa 2000-luvulla. Yhtenä perusteena oli opetusministeriön aluekehittämisstrategia (Aluekehittämisstrategia 2003–2013). Alueellisia kulttuuritilastoja lisättiin Tilastokeskuksen internetsivuille, ja vuonna 2007 julkaistiin raportti Kulttuuria alueittain: tilastollinen katsaus. Alueellisia kulttuuritilastollisia katsauksia on tarkoitus tuottaa parin vuoden välein.

## *Om kulturella skillnader mellan olika regioner i Finland*

### *Ökad kulturutveckling på regional nivå och användning av kultur vid regional utveckling*

Inom kulturpolitiken poängterar man regional tillgång och tillgänglighet av kultur. År 2009 gav undervisningsministeriet ut en rapport angående främjande av regional konst (Paltila 2009) där man presenterar flera åtgärder som kan effektivisera främjandet av regional konst- och kulturverksamhet. Som bilaga till rapporten finns en förteckning över regionala aktörer inom konst och kultur.

Kulturens betydelse inom den regionala utvecklingen har ökat under de senaste åren. Flera landskapsförbund har till exempel gjort upp utvecklingsplaner för kreativa branscher. Dyliga planer finns i till exempel Östra Nyland, Egentliga Finland, Östra Finland, Norra Savolax, Södra Österbotten och Lappland. (www.luovasuomi.fi.) Statsrådets regioncentra-program började förverkligas 2001. Som en del i programmet ingår ett kulturnätverk där tyngdpunkten ligger på utveckling av kreativa branscher på områden som är med i programmet. Programmets kulturnätverk omfattar 27 regioncentra. (Ruoppila 2007).

Också Europeiska unionens regionalpolitik poängterar att man bör bevara och utveckla regionernas kulturella särdrag för att på det sättet sträva efter mångfaldiga och jämlika regioner. Kultur påverkar regionens identitet och image, men också ekonomi och sysselsättning (Lakso & Kainulainen 2001, Halme 2008, Laakso & Kilpeläinen 2008).

### *Statistikcentralens regionala kulturstatistik*

För att kunna utreda skillnader mellan regionala kulturer krävs statistiska data. Statistikcentralen började utvidga sin statistikföring av kultur på regional nivå på 2000-talet. En av orsakerna till detta var undervisningsministeriets strategi för utveckling av regionerna (Aluekehittämisstrategia 2003–2013). Man lade regional kulturstatistik på Statistikcentralens internet-sidor och gav ut rapporten Kultur på regional nivå: en statistisk översikt år 2007. Statistikcentralen har för avsikt att producera statistiska översikter om kulturen på regional nivå vartannat år.

Tässä julkaisussa tarkastellaan Suomen kulttuurin tilaa ja kehitystä alueittain tilastojen valossa. Julkaisun taulukoissa alueellisina yksiköinä käytetään yleensä maakuntia seuraavista syistä:

- maakuntien merkitys alueellisina yksiköinä on kasvanut,
- maakunnat ovat muotoutuneet pitkän historiallisen kehityksen tuloksena ja muodostavat kansatieteellisesti ja kulttuurisesti toisistaan erottuvia alueita,
- maakunnat ovat riittävän pieniä kuvastamaan kulttuurierojen alueellista vaihtelua tilastoissa,
- kuntiin, seutukuntiin ja lääneihin verrattuna maakunnat ovat alueyksiköinä pysyvämpiä, ja läänit ovat jäämässä pois käytöstä hallinnollisina alueina. (Talve 1976, Paasi 1999.)

Uudestamaasta on pääkaupunkiseutu (Helsinki, Espoo, Vantaa ja Kauniainen) useimmiten erotettu tämän julkaisun taulukoissa omaksi alueyksiköksen sen erityisluonteen kuvaamiseksi. Joissakin tilastotaulukoissa on aluetasona käytetty kuntia, muutamissa tietojen luovuttajan käyttämää muuta aluejakoa (piirejä, hiippakuntia tms.) etenkin silloin, kun tietoja ei muuten ole ollut mahdollista saada. On myös muistettava, että eri kulttuuritilastollisten ominaisuuksien perusteella Suomessa on erotettavissa muunkinlaisia aluekokonaisuuksia, joihin voi kuulua useita maakuntia tai muita alueyksiköitä. Julkaisussa käsitellään myös Suomen kahta alueellista kulttuuri- ja kielivähemmistöä, suomenruotsalaisia sekä saamelaisia.

## *Suomen vähemmistöt: uudet ryhmät kasvussa*

Vähemmistöistä ainoastaan suomenruotsalaiset ja saamelaiset muodostavat omia kieli- ja kulttuurialueita, joilla vähemmistö on paikoin enemmistönä ja joiden vähemmistökielen (ruotsin ja saamen) asema on turvattu lailla. Suomessa on lisäksi useita muita vähemmistöjä, jotka ovat alueellisesti keskittyneitä: esimerkiksi Helsingissä maahanmuuttajat ovat keskittyneet tiettyihin kaupunginosiin. Kielivähemmistöistä suomenruotsalaisten jälkeen suurimmat ovat noin 50 000 venäjänkielistä, joista noin kaksi kolmasosaa on Uudellamaalla, Varsinais-Suomessa ja Kaakkois-Suomessa, sekä noin 20 000 vironkielistä, joista yli puolet on Uudellamaalla. Kielivähemmistöistä on viime vuosina eniten kasvanut venäjänkielisten määrä. (Tilastokeskus, väestötilastot.) (Taulukot 1–4.)

Noin 80 prosenttia Suomen väestöstä, 4,3 miljoonaa henkeä, kuuluu evankelis-luterilaiseen kirkkoon.

I publikationen granskar man läget och utvecklingen inom den finländska kulturen per region med hjälp av statistiska uppgifter. De regionala enheterna i tabellerna i publikationen är vanligen landskap av följande orsaker:

- landskapens betydelse som regionala enheter har ökat,
- landskapen är formade som ett resultat av lång historisk utveckling och bildar områden som etnologiskt och kulturellt skiljer sig från varandra,
- landskapen är tillräckligt små för att i statistiken återge regionala fluktuationer i kulturskillnaderna,
- jämfört med kommuner, ekonomiska regioner och län är landskapen mer permanenta områdesenheter, och man håller på att frångå att använda länen som administrativa områden. (Talve 1976, Paasi 1999.)

I tabellerna i den här publikationen är huvudstadsregionen (Helsingfors, Esbo, Vanda och Grankulla) i allmänhet avskiljd till en egen regional enhet i Nyland för att på det sättet återspegla regionens särart. I en del statistiska tabeller är kommunen använd som regionnivå, i andra en annan regionindelning som den som lämnat uppgifterna använt (distrikt, stift eller dylikt), speciellt om det inte varit möjligt att få annorlunda uppgifter. Man bör dessutom komma ihåg att man utgående från olika kulturstatistiska egenskaper i Finland också kan särskilja andra slags regionala enheter, som kan omfatta flera landskap eller andra regionala enheter. I publikationen behandlar man dessutom de två regionala kultur- och språkminoriteterna i Finland, finlandssvenskarna och samerna.

## *Minoriteterna i Finland: nya grupper i tillväxt*

Finlandssvenskarna och samerna är de enda minoriteterna som har egna språk- och kulturområden. På vissa områden är dessa minoriteter i majoritetsställning och minoritetsspråkets (svenskans och samiskans) ställning är tryggad i lag. Dessutom finns det i Finland flera andra minoriteter som är regionalt koncentrerade: till exempel i Helsingfors är invandrarna koncentrerade till vissa stadsdelar. De största språkminoriteterna i Finland efter finlandssvenskarna är cirka 50 000 ryskspråkiga personer, av vilka nästan två tredjedelar är bosatta i Nyland, Egentliga Finland och Sydöstra Finland och cirka 20 000 estniska personer, av vilka över hälften är bosatta i Nyland. Den språkminoritet som ökat mest under de senaste åren är den ryskspråkiga minoriteten. (Statistikcentralen, befolkningsstatistik.) (Tabellerna 1–4.)

Av Finlands befolkning hör cirka 80 procent till evangelisk-lutherska kyrkan, 4,3 miljoner personer.

Uskonnollisista vähemmistöistä suurin on Suomen ortodoksinen kirkkokunta, johon kuuluu noin 60 000 henkeä. Ortodokseista noin kaksi kolmannesta asuu Uudellamaalla, Pohjois-Karjalassa ja Pohjois-Savossa. Kahdessa viimeksi mainitussa maakunnassa ortodoksisuus lyö paikoin tunnusomaisen leimansa seudun kulttuurimaisemaan ja tapoihin (Raivo 1996). Uskonnollisista vähemmistöistä nopeimmin on viime vuosina kasvanut islamilaisten ja roomalaiskatolisten määrä. (Tilastokeskus, väestötilastot.)

Det ortodoxa kyrkosamfundet i Finland har omkring 60 000 medlemmar och är därmed den största religiösa minoriteten. Ungefär två tredjedelar av ortodoxerna bor i Nyland, Norra Karelen och Norra Savolax. I landskapen Norra Karelen och Norra Savolax sätter ortodoxin på sina håll sin prägel på kulturlandskapet och sederna i regionen (Raivo 1996). Islamska och romersk-katolska minoriteterna är de religiösa minoriteter som ökat snabbast under de senaste åren. (Statistikcentralen, befolkningsstatistik.)

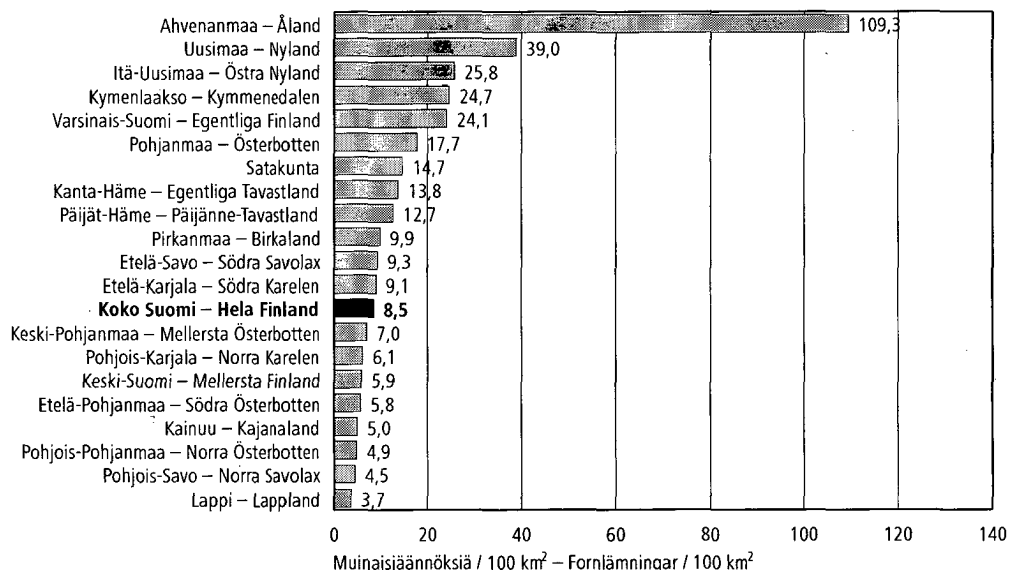
## Muinaisjäännösten määrä kasvaa, museoissa uusia yleisömagneetteja

Suomalaisen kulttuurin vanhimpia jäljellä olevia muistomerkkejä ovat muinaisjäännökset. Vuonna 2009 Suomessa tunnettiin lähes 26 000 kiinteää muinaisjäännöstä. Niitä on löydetty parissa vuodessa lähes 5 000 lisää. Eniten muinaisjäännöksiä on Lapissa, yli 3 400 kappaletta, sekä Varsinais-Suomessa ja Uudellamaalla, mutta pinta-alaan suhteutettuna selvästi eniten Ahvenanmaalla: noin 109 kappaletta 100 neliökilometriä kohden, kun koko maan keskiarvo on vain 8,5 (kuvio 1). Valtakunnallisesti merkittäviä kulttuurihistoriallisia ympäristöjä ja rakennussuojelulain nojalla suojeltuja kohteita on eniten Varsinais-Suomessa ja Uudellamaalla eli siellä missä asutuksen ja kulttuurin juuretkin ovat vanhimmat ja asutus tiheintä. Perinnelaivat ovat keskittyneet selvästi Saimaan alueelle Etelä-Savoon, kun taas museorekisterissä olevia ajoneuvoja on eniten Uudellamaalla. (Taulukko 5.)

## Antalet fornlämningar ökar, nya folkmagner bland museerna

Fornlämningarna är de äldsta kvarvarande minnesmärkena av finländsk kultur. I Finland kände man till inemot 26 000 fasta fornlämningar år 2009. På ett par år har man hittat nästan 5 000 till. Det största antalet fornlämningar finns i Lappland, över 3 400 stycken, och i Egentliga Finland och Nyland, men i förhållande till arealen finns det klart mest på Åland: cirka 109 stycken per 100 kvadratkilometer, medan hela landets genomsnitt bara är 8,5 (figur 1). Det största antalet kulturhistoriska miljöer av riksintresse och objekt skyddade med stöd av byggnadsskyddslagen finns i Egentliga Finland och Nyland, alltså de områden som är tätast befolkade och där bosättningen och kulturen har de äldsta rötterna. Traditionsfartygen är klart koncentrerade till Saimenområdet i Södra Savolax, medan antalet museiregistrerade fordon är störst i Nyland. (Tabell 5.)

Kuvio 1 Kiinteät muinaisjäännökset maakunnittain 2009  
Figur 1 Fasta fornlämningar efter landskap 2009




Lähteet – Källor: Museovirasto – Museiverket; Ålands landskapsregering

Suomessa oli 165 päätoimisesti hoidettua museoita vuonna 2007. Suomen suurimmat museot ovat pääkaupunkiseudulla. Monet niistä ovatkin valtakunnallisia. Koko Suomen museohenkilöstöstä lähes puolet toimii siellä, yli 1 000 henkeä vuonna 2007. Museoiden yli 4,7 miljoonasta käynnistä lähes puolet (yli 2 miljoonaa) kertyi pääkaupunkiseudun museoissa (kuvio 2). Suomen museoiden lähes 5 miljoonasta esineestä liki 2 miljoonaa on pääkaupunkiseudun museoissa, luonnontieteellisistä näytteistä yli 60 prosenttia, kuvista lähes puolet ja taideteoksista noin neljännes. Vuonna 2007 eniten käyntejä kertyi Turun maakuntamuseossa (yli 186 000), Nykytaiteen museo Kiasmassa (yli 183 000) ja Helsingin kaupungin taidemuseossa (yli 181 000). Espoon modernin taiteen museo EMMA avattiin näyttelykeskus WeeGeessä Tapiolassa vuonna 2006 ja on noussut nopeasti Suomen suosituimpien museoiden joukkoon (160 000 käyntiä 2007). Suomen merimuseon suosio on kasvanut selvästi museon siirryttyä Merikeskus Vellamoon Kotkaan: ensimmäisenä toimintavuonna 2008 käyntejä kertyi jopa lähes 72 000 (Museovirasto, Vuosikertomus 2008), kun museon sijaitessa Helsingin Hylkysaarella käyntimäärä jäi alle 10 000:een vuodessa (Museotilastot 2001–2004). Vuonna 2008 uudelleen avatun Luonnontieteellisen museon käyntimäärä kohosi avaamisvuonna jopa yli 186 000:n (Museotilasto 2008). Museoiden käyntimäärissä on suuria vuosittaisia vaihteluita riippuen näyttelytarjonnasta, ja on mahdollista että käyntimäärä ajan mittaan tasoittuu. (Taulukot 9–11.)

I Finland fanns 165 museer som sköttes på heltid 2007. Finlands största museer finns i huvudstadsregionen. Många av dem är nationella. Av hela museipersonalen i Finland arbetar nästan hälften i huvudstadsregionen, över 1 000 personer år 2007. Av över 4,7 miljoner museibesök var nästan hälften (över 2 miljoner) i museer i huvudstadsregionen (figur 2). Av samtliga nästan 5 miljoner föremål som finns i Finlands museer finns nästan 2 miljoner i museerna i huvudstadsregionen, av naturvetenskapliga objekt över 60 procent, av bilder nästan hälften och av konstverk omkring en fjärdedel. År 2007 var antalet besök störst i Åbo landskapsmuseum (över 186 000), Museet för nutidskonst Kiasma (över 183 000) och Helsingfors stads konstmuseum (över 181 000). Esbo moderna konstmuseum EMMA öppnade i utställningscentret WeeGee i Hagalund 2006 och blev snabbt ett av de mest populära museerna i Finland (160 000 besök år 2007). Finlands sjöhistoriska museum blev klart populärare efter att det flyttade till Maritimcentret Vellamo i Kotka: under det första verksamhetsåret 2008 besökte nästan 72 000 personer museet (Museiverket, Årsberättelse 2008), medan antalet besökare då museet låg på Vrakholmen i Helsingfors låg på under 10 000 per år (Museostatistik 2001–2004). Vid Naturhistoriska museet, som öppnades på nytt år 2008, steg besöksantalet till över 186 000 under öppningsåret (Museostatistik 2008). De årliga fluktuationerna i museernas besökantal är stora och beror på utställningsutbudet, och det är möjligt att antalet besök jämnar ut sig med tiden. (Tabellerna 9–11.)

Kuvio 2 Museokäynnit maakunnittain 2007  
Figur 2 Museibesök efter landskap 2007



1) Helsinki – Helsingfors, Espoo – Esbo, Vantaa – Vanda & Kauniainen – Grankulla.  
2) Museot Ahvenanmaan tilastollisessa vuosikirjassa. – Museer i Statistisk årsbok för Åland.  
Lähteet – Källor: Museotilasto 2007. Statistisk årsbok för Åland 2008.

Museoista Suomen kansallismuseo toimii valtakunnallisena kulttuurihistoriallisena keskusmuseona. Sen lisäksi on 20 maakuntamuseota. Taidemuseoista Valtion taidemuseo toimii valtakunnallisena keskusmuseona, jonka lisäksi on 16 aluetaidemuseota. Maakuntamuseoista ja aluetaidemuseoista on julkaistu tilastotaulukot Tilastokeskuksen Kulttuurialueittain-raportissa (2007).

## *Kulttuurimatkailun painopiste Etelä-Suomessa*

Matkailun edistämiskeskus on Suomen matkailun aluerakennetta koskevassa raportissaan (Leinonen, Kauppila & Saarinen 2007) luokitellut Suomen kunnat kulttuurivetoisuuden mukaan neljään luokkaan. Kulttuurivetoisimpia, K I -luokkaan kuuluvia kuntia on 13: Helsinki, Turku, Tampere, Mikkeli, Kuopio, Savonlinna, Porvoo, Vaasa, Espoo, Ilomantsi, Lahti, Lappeenranta ja Rauma. Kulttuurivetoisimmat kunnat sijaitsevat valtaosin Suomen eteläosassa, mutta joitakin on myös Länsi- ja Itä-Suomessa. Monet niistä ovat vanhoja ja / tai suuria kaupunkeja, kuten esimerkiksi Turku, Rauma ja Porvoo.

Tilastokeskuksen rajahaastattelututkimuksen 2008 mukaan ulkomaiset matkailijat vierailevat Suomessa käydessään eniten kirkoissa, linnoissa ja linnoituksissa Helsingissä. Museoissa käynti on tavallisinta Helsingissä ja Lapissa vierailevilla. Konserteissa, rocktahtumissa tai muilla festivaaleilla vierailu on tavallisinta Hämeessä ja Keski-Suomessa käyvillä. Moderniin arkkitehtuuriin tutustuvat yleisimmin Helsingissä käyvät.

## *Kirjastojen määrä ja lainaaminen laskussa, sanomalehdet tärkeitä maakunnissa*

Kirjastolain vaikutuksesta yleiset kirjastot ja niiden kokoelmat ovat sijoittuneet museoita selvästi tasaisemmin eri puolille Suomea. Suomessa oli vuonna 2008 kaikkiaan 906 yleistä kirjastoa. Kirjastojen määrä on ollut laskusuunnassa jo pitkään: vuonna 1965 yleisiä kirjastoja oli lähes 3 200, ja vuonna 1994 määrä putosi alle tuhannen (Kulttuuritilasto 1977, <http://tilastot.kirjastot.fi>). Lainaaminen kirjastoista on alkanut vähentyä 2000-luvulla. Yhtenä syynä pidetään yleisesti internetin käytön lisääntymistä. Asukasta kohden laskettuna kirjastokokoelmia on eniten Keski-Pohjanmaalla, vähiten pääkaupunkiseudulla. Kirjastojen yhteistyö on lisääntynyt viime vuosina, ja esimerkiksi pääkaupunkiseudulla kirjastojen kokoel-

Av museerna är Finlands nationalmuseum ett nationellt kulturhistoriskt centralmuseum. Dessutom finns 20 landskapsmuseum. Av konstmuseerna är Statens konstmuseum ett nationellt centralmuseum och dessutom finns 16 regionala konstmuseer. Statistiska tabeller över landskapsmuseerna och de regionala konstmuseerna är publicerade i Statistikcentralens rapport Kultur på regional nivå (2007).

## *Kulturturismen fokuserad på Södra Finland*

Centralen för turistfrämjande delade i sin rapport om den regionala strukturen av turism i Finland (Leinonen, Kauppila & Saarinen 2007) de finländska kommunerna i fyra grupper efter kulturell dragningskraft. I gruppen K I, den med största kulturella dragningskraft, finns 13 kommuner: Helsingfors, Åbo, Tammerfors, S:t Michel, Kuopio, Nyslott, Borgå, Vasa, Esbo, Ilomants, Lahtis, Villmanstrand och Raumo. Merparten av kommunerna med den största dragningskraften är belägna i de södra delarna av Finland, men några är belägna i Västra och Östra Finland. Många av dem är gamla och/eller stora städer, som exempelvis Åbo, Raumo och Borgå.

Enligt Statistikcentralens gränsintervjuundersökning 2008 besökte utländska turister under sitt besök i Finland främst kyrkor, slott och fästningar i Helsingfors. Museibesök är vanligast för personer som besökte Helsingfors och Lappland. Att gå på konsert, rockevenemang och andra festivaler var vanligast för personer som besökte Tavastland och Mellersta Finland. Turister som besöker Helsingfors är de som oftast intresserar sig för modern arkitektur.

## *Antalet bibliotek och utlåningen minskar, dagstidningarna viktiga i landskapen*

Som en följd av bibliotekslagen är allmänna bibliotek och deras samlingar klart jämnare fördelade över Finland än museerna. I Finland fanns totalt 906 allmänna bibliotek år 2008. Antalet bibliotek har minskat redan länge: år 1965 fanns det nästan 3 200 bibliotek, medan antalet sjönk till under ettusen år 1994 (Kulturstatistik 1977, <http://tilastot.kirjastot.fi>). Utlåningen i biblioteken började minska på 2000-talet. En av orsakerna anses allmänt vara den ökade användningen av internet. Per invånare beräknat är antalet bibliotekssamlingar störst i Mellersta Österbotten och minst i huvudstadsregionen. Samarbetet mellan biblioteken har ökat under senare år, och till exempel i huvudstadsregionen använder biblioteken samlingarna ge-

mat ovat yhteiskäytössä. Vuonna 2008 lainoja välitettiin asukasta kohden eniten Pohjois-Karjalassa ja Kainuussa, vähiten Etelä-Karjalassa (kuviot 3). Kunnittain tarkasteltuna eniten kirjastoista lainattiin Salossa (yli 38 lainaa henkeä kohden vuonna 2008). Yli 25 lainaa asukasta kohden ylittiin 16 kunnassa, kun taas 22 kunnassa lainamäärä jäi alle 10:een asukasta kohden. (<http://tilastot.kirjastot.fi>, Statistisk årsbok för Åland 2009.) (Taulukko 14.)

Helsingin kaupunginkirjasto toimii yleisten kirjastojen keskuskirjastona. Maakunnallisina keskuskirjastoina toimivia maakuntakirjastoja on 20. Maakuntakirjastojen tilastot on julkaistu Tilastokeskuksen Kulttuurialueittain -raportissa (2007). Kansalliskirjasto Helsingissä toimii sekä tieteellisten että yleisten kirjastojen valtakunnallisena palvelulaitoksena. Åbo Akademin kirjasto Turussa toimii suomenruotsalaisena kansalliskirjastona. Saamenkielistä sekä saamelaisaluetta koskevaa kirjallisuutta on erityisesti Lapin maakuntakirjastossa ja Arktisen keskuksen kirjastossa Rovaniemellä sekä Oulun ja Helsingin yliopiston kirjastossa.

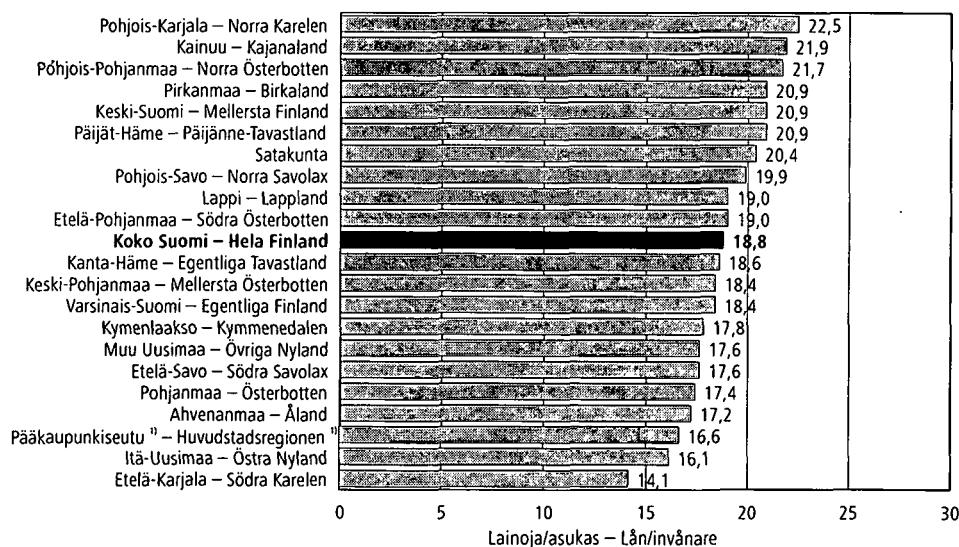
Kirjojen kustantaminen on keskittynyt voimakkaasti pääkaupunkiseudulle: kustantamoista noin puolet sijaitsi siellä vuonna 2007, ja pääkaupunkiseudun kustantamoiden liikevaihto oli noin 80 prosenttia toimialan koko liikevaihdosta (taulukko 15). Muista maakunnista suurimpana erottuu Pirkanmaa. Suomenruotsalaista kirjallisuutta kustannetaan lähinnä pääkaupunkiseudulla ja muilla suomenruotsalaisilla alueilla: Svenska kulturfondenin ja Konstsamfundetin julkaisemassa suomenruotsalaisen kirjallisuuden luettelossa on mukana 105 suomenruotsalaista kirjallisuutta julkaisevaa kustantajaa (Bokkatalogen – den finlandssvenska boken 2008). Kansalliskirjaston tilastojen mukaan Suomessa

mensamt. År 2008 var antalet lån per invånare högst i Norra Karelen och Kajanaland medan det var lägst i Södra Karelen (figur 3). Per kommun granskat var utlåningen i biblioteken störst i Salo (över 38 lån per person år 2008). 16 kommuner kom upp till över 25 lån per invånare, medan utlåningen i 22 kommuner låg på under 10 per invånare. (<http://tilastot.kirjastot.fi>, Statistisk årsbok för Åland 2009.) (Tabell 14.)

Helsingfors stadsbibliotek är ett centralbibliotek för de allmänna biblioteken. Det finns 20 landskapsbibliotek som är centralbibliotek i landskapen. Statistik över landskapsbiblioteken är publicerad i Statistikcentralens rapport Kultur på regional nivå (2007). Nationalbiblioteket i Helsingfors är en nationell serviceinrättning för både vetenskapliga och allmänna bibliotek. Åbo Akademis bibliotek i Åbo är finlandssvenskarnas nationalbibliotek. Samiskspråkig litteratur och litteratur med anknytning till samiska områden finns i synnerhet i Lapplands landskapsbibliotek och Arktiska centrets bibliotek i Rovaniemi och i Helsingfors och Uleåborgs universitetsbibliotek.

Bokutgivningen är starkt koncentrerad till huvudstadsregionen: ungefär hälften av förlagen var belägna där år 2007 och huvudstadsregionens förlag hade en omsättning som utgjorde omkring 80 procent av hela branschomsättningen (tabell 15). Birkaland var klart störst bland de övriga landskapen. Förlag som ger ut finlandssvensk litteratur finns främst i huvudstadsregionen och i de övriga finlandssvenska områdena: Svenska kulturfonden och Konstsamfundet ger ut en katalog över finlandssvensk litteratur (Bokkatalogen – den finlandssvenska boken 2008) med 105 förlag som publicerar finlandssvensk litteratur. Enligt Nationalbibliotekets statistik gav man i Finland ut över 14 000

Kuvio 3 Lainat yleisistä kirjastoista maakunnittain 2008  
Figur 3 Utlåning från allmänna bibliotek efter landskap 2008



1) Helsinki – Helsingfors, Espoo – Esbo, Vantaa – Vanda & Kauniainen – Grankulla.  
Lähteen – Källor: <http://tilastot.kirjastot.fi>; Ålands statistik- och utredningsbyrå

julkaistiin yli 14 000 nimekettä kirjallisuutta vuonna 2007. Niistä ruotsinkielisiä oli 672. (Kansalliskirjasto / Kulttuuritilasto 2007.) Ahvenanmaalla on viime vuosina julkaistu vuosittain noin 60–80 nimekettä pääosin ruotsinkielistä kirjallisuutta (Statistisk årsbok för Åland 2009). Saamelaiskäräjät julkaisee saamenkielistä kirjallisuutta, lähinnä oppimateriaalia (www.samediggi.fi). Lisäksi Suomessa käytetään Norjassa tuotettua saamenkielistä kirjallisuutta.

Kirjakauppoja on melko tasaisesti ympäri Suomen, kaikkiaan 371 vuonna 2007. Kirjakauppojen liikevaihdosta lähes 37 prosenttia kertyi pääkaupunkiseudulla, noin 10 prosenttia Varsinais-Suomessa ja lähes 9 prosenttia Pirkanmaalla (kuvio 4). Suomen 165 antikvariaatista 63 oli pääkaupunkiseudulla vuonna 2007, ja alan liikevaihdosta yli puolet kertyi siellä. Sekä kirjakauppojen että antikvariaattien määrä on ollut hienoisessa laskussa viime vuosina. Kirjoja myydään lisäksi marketeissa, internetissä, kirjakerhoissa sekä postimyyntinä. (Taulukot 16–17.)

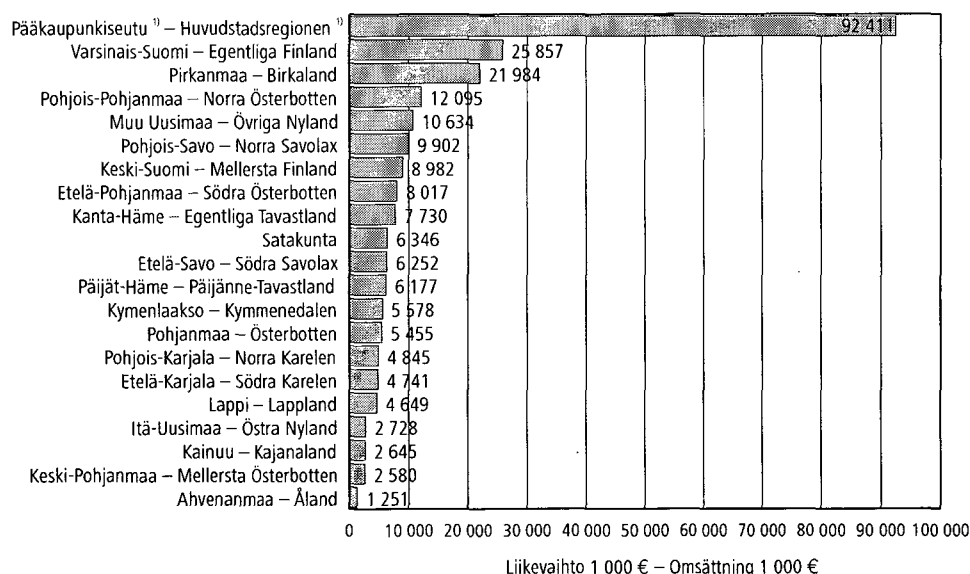
Myös sanomalehdet kattavat tasaisesti koko Suomen, ja pääkaupunkiseudulla ilmestyykin vain 12 koko maan lähes 200 sanomalehdestä. Jo sadan vuoden ajan Suomen suurin sanomalehti on ollut Helsingin Sanomat. Sen levikki oli runsaat 412 000 vuonna 2008. Suurin maakuntalehti on tamperelainen Aamulehti. 1920-luvulla Suomen suurin maakuntalehti, viipurilainen Karjala, ilmestyy edelleen kerran viikossa, ja sen levikki oli vuonna 2009 noin 10 000 (Karjalalehden toimitus). Toimitus on nykyään Lappeenrannassa. Helsingin Sanomien, kuten useiden muidenkin sanomalehtien, levikki on laskenut viime vuosina.

litteraturtitlar år 2007. Av dem var 672 svenskspråkiga. (Nationalbiblioteket / Kulturstatistik 2007.) På Åland har man under de senaste åren gett ut omkring 60–80 titlar per år främst svenskspråkig litteratur (Statistisk årsbok för Åland 2009). Sametinget ger ut samisk litteratur, främst läromedel (www.samediggi.fi). Dessutom använder man i Finland samisk litteratur som är producerad i Norge.

Bokhandlarna är relativt jämnt fördelade över Finland, totalt 371 stycken år 2007. Av bokhandlarnas omsättning kom nästan 37 procent från huvudstadsregionen, cirka 10 procent från Egentliga Finland och nästan 9 procent från Birkaland (figur 4). I Finland fanns 165 antikvariat 2007 och av dem låg 63 i huvudstadsregionen medan över hälften av branschomsättningen kom därifrån. Både antalet bokhandlar och antikvariat har minskat något under de senaste åren. Dessutom säljer man böcker i supermarketer, på internet, i bokklubbar och genom postorderförsäljning. (Tabellerna 16–17.)

Också tidningarna är jämnt utspridda över hela Finland, och det är faktiskt bara 12 av hela landets nästan 200 tidningar som utkommer i huvudstadsregionen. Helsingin Sanomat har redan i hundra års tid varit Finlands största dagstidning. År 2008 hade den en upplaga på drygt 412 000 exemplar. Aamulehti som utkommer i Tammerfors är landets största landskapstidning. Tidningen Karjala som utkom i Viborg var den största landskapstidningen i Finland på 1920-talet och utkommer alltjämt en gång i veckan. År 2009 hade tidningen en upplaga på cirka 10 000 (tidningen Karjalas redaktion). Redaktionen är idag belägen i Villmanstrand. Helsingin Sanomat, i likhet med många andra dagstidningar, har haft en sjunkande

Kuvio 4 Kirjakauppojen liikevaihto maakunnittain 2007  
Figur 4 Bokhandlarnas omsättning efter landskap 2007



1) Helsinki – Helsingfors, Espoo – Esbo, Vantaa – Vanda & Kaunainen – Grankulla.

Lähde – Källa: Tilastokeskus, Yritys- ja toimipaikkaregisteri – Statistikcentralen, Företags- och arbetsställeregistret.

Laskun syynä pidetään internetin käytön sekä myös ilmaisten uutislehtien yleistymistä.

Suomen sanomalehdistä 11 oli ruotsinkielisiä vuonna 2008. Suurimman ruotsinkielisen sanomalehden, Hufvudstadsbladetin, levikki oli runsaat 51 000 vuonna 2008 (www.levikintarkastus.fi). Ruotsinkielisten sanomalehtien levikin laskun yhtenä syynä on edellä mainittujen tekijöiden lisäksi ruotsinkielisen väestön väheneminen. Suomen saamelaisalueella julkaistaan saamenkielisiä artikkeleita ja ilmoituksia joissakin suomenkielissä lehdissä. Kaksi kertaa viikossa ilmestyy norjalaista saamenkielistä sanomalehteä Ávvir luetaan yleisesti Suomen saamelaisalueella (www.avvir.no). (Taulukot 18–19.)

upplaga under de senaste åren. Orsaken till de mindre upplagorna anses vara internet och att det blivit allt vanligare med nyhetstidningar som utdelas gratis.

Av samtliga finländska tidningar var 11 svenskspråkiga 2008. Den största svenskspråkiga dagstidningen Hufvudstadsbladet hade en upplaga på drygt 51 000 år 2008 (www.levikintarkastus.fi). En ytterligare orsak förutom de ovannämnda till att svenskspråkiga tidningars upplagor minskar är att den svenskspråkiga befolkningen minskar. På det samiska området i Finland publicerar man artiklar och meddelanden på samiska språket i en del finskspråkiga tidningar. Tidningen Ávvir är en norsk samiskspråkig tidning som utkommer två gånger i veckan och som man allmänt läser på det samiska området i Finland (www.avvir.no). (Tabellerna 18–19.)

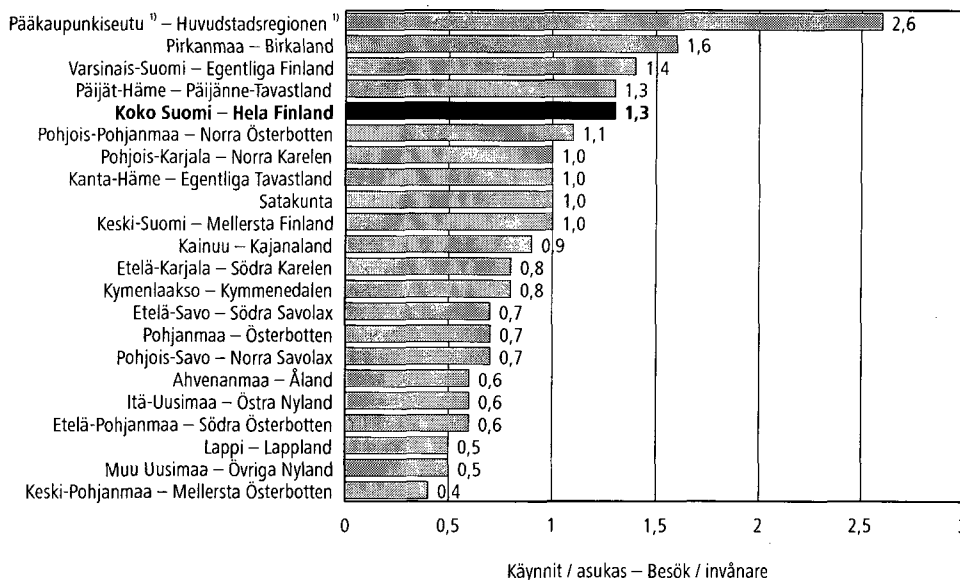
## Elokuviissa käynneistä kolmasosa Helsingissä, radiota kuunnellaan kautta maan

Suomen 415 kunnasta 148:ssa oli elokuvateatteri vuonna 2008. Elokuvasaleja oli kaikkiaan 323 vuonna 2008, niistä 38 Helsingissä. Helsingin osuus elokuvateatterien 7-miljoonaisesta käyntimäärästä oli lähes kolmannes eli yli 2,2 miljoonaa vuonna 2008. Muita suuria elokuvapaikkakuntia ovat Tampere, Turku, Oulu ja Jyväskylä. Myös käyntimäärä asukasta kohden on (Lemun kuntaa lukuun ottamatta) suurin näillä paikkakunnilla, mutta on muistettava, että suurten kaupunkien elokuvateatterit vetävät runsaasti yleisöä myös ympäristökunnista. Elokuvi-

## En tredjedel av biobesöken i Helsingfors, man lyssnar på radio i hela landet

148 av Finlands 415 kommuner hade en biograf år 2008. År 2008 fanns det totalt 323 biografialonger av vilka 38 låg i Helsingfors. Helsingfors andel av inalles 7 miljoner biobesök uppgick till nästan en tredjedel, med andra ord över 2,2 miljoner år 2008. Tammerfors, Åbo, Uleåborg och Jyväskylä är också stora biograforter. Antalet besök per invånare är (med undantag för Lemu kommun) också störst på de här orterna, men man bör komma ihåg att stora städers biografier drar mycket publik också från omkringliggande kommuner. Inga stora förändringar i antalet biobesök har

Kuvio 5 Elokuviissa käynnit maakunnittain 2008  
Figur 5 Biobesök efter landskap 2008



1) Helsinki – Helsingfors, Espoo – Esbo, Vantaa – Vanda & Kauniainen – Grankulla.  
Lähde – Källa: Suomen elokuvasäätiö – Finlands filmstiftelse.

sa käyntien määrässä ei ole tapahtunut isoja muutoksia 2000-luvun aikana. Suomessa toimi 12 alueellista elokuvakeskusta vuonna 2007. Niistä Finlandssvenskt Filmcentrum on ruotsinkielinen ja Elokuvakeskus Botnia kaksikielinen. Suomessa järjestetään vuosittain kymmenittäin elokuvafestivaaleja eri puolilla maata. Vuonna 2009 seitsemän niistä sai valtion elokuvafestivaalitukea kaikkiaan 0,5 miljoonaa euroa. (Suomen elokuvasaatiö.) (Taulukot 21–23.) (Kuvio 5.)

Yleisradio lähetti alueellisia radiolähetyksiä kaikkiaan lähes 50 000 tuntia vuonna 2007. Niistä vajaat 43 000 tuntia oli suomenkielisiä lähetyksiä, runsaat 4 500 tuntia ruotsinkielisiä ja yli 2 200 tuntia saamenkielisiä. Alueellisia radiolähetyksiä kuunnellaan Ylen kuuntelijatutkimusten mukaan eniten Pohjois-Suomessa, vähiten pääkaupunkiseudulla. Yle lähetti alueellisia tv-uutislähetyksiä yli 600 tuntia suomeksi vuonna 2008 ja saameksi yli 100 tuntia. (Taulukot 24–25.)

Yksityisten radioasemien määrä Suomessa vaihtelee laskentatavan mukaan. Taulukossa 26 on 69 yksityistä radioasemaa, joista 9 on valtakunnallisia tai osavaltakunnallisia. Ne olivat toiminnassa vuonna 2009. Eniten yksityisiä radioasemia oli Pohjanmaan alueella (10) ja Varsinais-Suomessa (7). Yksityinen radiotoiminta käynnistyi Suomessa uudelleen vuonna 1985 (Hujanen 2001), ja tällöin aloittaneista 18 asemasta oli vuonna 2009 toiminnassa vielä 7. Ahvenanmaalla on toiminut vuodesta 1984 lähtien myös yksityinen tv-asema TV Åland (www.tv.ax).

## *Valtionosuusteatterit ja -orkesterit kaupungeissa, harrastajateattereita paljon myös maaseudulla*

Vuonna 2008 Suomessa toimi 56 teatteri- ja orkesterilain piiriin kuuluvaa teatteria (ns. vos-teatterit eli valtion osuutta saavat teatterit) sekä Suomen Kansallisteatteri ja Suomen Kansallisooppera. Niistä 11 oli tanssiteattereita. Vos-teattereista 20 eli yli kolmannes oli pääkaupunkiseudulla. Teattereissa myytiin lippuja kaikkiaan lähes 2,6 miljoonaa, niistä pääkaupunkiseudulla noin 1,1 miljoonaa. Teattereista eniten lippuja, yli 348 000, myytiin Helsingin kaupunginteatterissa. Esityksiä siellä pidettiin yli 1 000. Helsingin ulkopuolisista teattereista suurimmat ovat Tampereen Työväen Teatteri sekä Tampereen Teatteri. Edellisessä myytiin runsaat 152 000 lippua, jälkimmäisessä yli 105 000. Tanssiteattereista suurin on rovaniemeläinen Rimpparemmi, jonka lipunmyynti oli lähes 55 000 kappaletta vuonna 2008. Teatterien esitysmäärä ja lipunmyynti ovat pysyneet samoissa lukemissa viime vuosina. Teatterikohtaiset vuosittaiset vaihtelut ovat suurempia ohjelmistosta riippuen. (Taulukko 27.)

skett under 2000-talet. I Finland fanns 12 regionala filmcentra år 2007. Av dem är Finlandssvenskt Filmcentrum svenskspråkigt och Filmcentrum Botnia tvåspråkigt. Årligen arrangeras tiotals filmfestivaler runt om i Finland. År 2009 fick sju av dem statligt filmfestivalsbidrag som totalt uppgick till 0,5 miljoner euro. (Finlands filmstiftelse.) (Tabellerna 21–23.) (Figur 5.)

Rundradion sände inalles nästan 50 000 timmar regionala radiosändningar år 2007. Av dem var knappt 43 000 timmar finskspråkiga sändningar, dryga 4 500 svenskspråkiga och över 2 200 timmar samiskspråkiga. Enligt Rundradions lyssnarenkäter lyssnar man mest på regionala radiosändningar i Norra Finland och minst i huvudstadsregionen. År 2008 sände Rundradion över 600 timmar regionala tv-nyhetsändningar på finska och över 100 timmar på samiska. (Tabellerna 24–25.)

Antalet privata radiostationer i Finland varierar beroende på beräkningssätt. I tabell 26 finns 69 privata radiostationer av vilka 9 är riksomfattande eller täcker en del av landet. De var verksamma år 2009. Det fanns mest privata radiostationer i Österbottenområdet (10) och Egentliga Finland (7). Den privata radioverksamheten fick en ny start i Finland 1985 (Hujanen 2001) och av de 18 stationer som då började var 7 fortfarande verksamma 2009. På Åland har det sedan 1984 funnits en privat tv-station TV Åland (www.tv.ax).

## *Statsandelsteatrar och -orkestrar i städerna, många amatörteatrar också på landsbygden*

År 2008 fanns det 56 teatrar i Finland som omfattades av teater- och orkesterlagen (s.k. statsandelsteatrar) samt Finlands Nationalteater och Finlands Nationalopera. 11 av dem var dansteatrar. Av statsandelsteatrarna var 20, med andra ord över en tredjedel, belägna i huvudstadsregionen. Teatrarna sålde totalt nästan 2,6 miljoner biljetter av vilka omkring 1,1 miljoner såldes i huvudstadsregionen. Helsingfors stadsteater var den teater som sålde mest biljetter, över 348 000. Teatern gav över 1 000 föreställningar. De största teatrarna utanför Helsingfors är Tampereen Työväen Teatteri och Tampereen Teatteri. I den förstnämnda sålde man drygt 152 000 biljetter och i den andra över 105 000. Rimpparemmi från Rovaniemi är den största av dansteatrarna och den sålde nästan 55 000 biljetter år 2008. Antalet teaterföreställningar och biljettförsäljningen har varit mer eller mindre konstant under de senaste åren. De årliga fluktuationerna per teater är större beroende på deras programutbud. (Tabell 27.)

Suomessa on viisi aluetatteria, jotka toimivat harvaan asutuilla tai muuten vaikeakulkuisilla alueilla ([www.kajaaninteatteri.fi](http://www.kajaaninteatteri.fi)). Tanssin aluekeskuksia on myös viisi, ja ne aloittivat toimintansa vuosina 2004 ja 2005 (taulukko 28).

Harrastajateattereita on runsaasti myös maaseudulla. Teatterin tiedotuskeskuksen teatteritilastoissa oli mukana vuonna 2008 kaikkiaan 437 harrastajateatteria, joista 57 ruotsinkielisiä. Suomenkielisiä harrastajateattereita oli eniten Uudellamaalla (64 kpl) ja Pirkanmaalla (49 kpl). Ruotsinkielisistä harrastajateattereista 22 toimi Pohjanmaalla, 21 Uudellamaalla, 10 Varsinais-Suomessa ja 4 Ahvenanmaalla. Harrastajateattereissa pidettiin yhteensä lähes 8 000 esitystä, joissa käyntien kokonaismäärä oli noin 867 000. Käynneistä runsaat 100 000 oli ruotsinkielisissä harrastajateattereissa. (Teatteritilastot 2008.) (Taulukko 29.)

Suomen 27:stä teatteri- ja orkesterilain piiriin kuuluvasta orkesterista (ns. vos-orkesterit) viisi toimi pääkaupunkiseudulla vuonna 2008. Vos-orkesterien yli 700 000:n käyntimäärästä pääkaupunkiseutu keräsi runsaan viidenneksen. Lisäksi pääkaupunkiseudulla (Helsingissä) on Suomen merkittävimpiin orkestereihin kuuluva Radion Sinfoniaorkesteri. Pääkaupunkiseudun ulkopuolisista orkestereista suurimmat ovat Tampere Filharmonia sekä Turun filharmoninen orkesteri. Orkesterien kokonaiskäyntimäärässä ei ole tapahtunut suuria muutoksia viime vuosina. Valtion säveltaidoimikunnan jakamista, valtionosuuden piiriin kuulumattomille orkestereille ym. musiikkitoimijoille tarkoitetuista apurahoista ja avustuksista lähes puolet meni pääkaupunkiseudulle vuonna 2009. (Ks. myös Musiikin alueellinen tarjonta 2005.) (Taulukot 31–32.)

Äänitteiden kustannustoiminta on voimakkaasti keskittynyt pääkaupunkiseudulle: vuonna 2007 toimipaikoista lähes puolet sijaitsi siellä, henkilöstöstä lähes kaksi kolmasosaa. Alan liikevaihdosta 77 prosenttia kertyi pääkaupunkiseudulla. Muualla Suomessa äänitteiden kustantamistoimintaa on eniten Pirkanmaalla ja suhteessa alueen kokoon Pohjanmaalla, missä kustannetaan paljon myös suomenruotsalaisia musiikkia. Musiikkiliikkeitä on tasaisemmin eri puolilla Suomea, eniten kuitenkin pääkaupunkiseudulla, Pirkanmaalla ja Varsinais-Suomessa. (Taulukot 33–34.)

Musiikkiharrastusta ylläpitävät Suomessa seurakunnat sekä monet järjestöt. Valtakunnallisessa Suomen Laulajain ja Soittajain Liitto Sulasolissa oli yli 12 000 jäsentä vuonna 2007, suomenruotsalaisilla alueilla toimivassa Finlands Svenska Sång- och Musikförbundissa runsaat 15 000. (Taulukot 36–38.)

I Finland finns fem regionteatrar med verksamhet på glest befolkade eller annars svåråtkomliga områden ([www.kajaaninteatteri.fi](http://www.kajaaninteatteri.fi)). Dessutom finns fem regionala danscentra som inledde sin verksamhet åren 2004 och 2005 (tabell 28).

Också på landsbygden finns många amatörteatrar. Teaterstatistiken från Informationscentralen för teater i Finland omfattade år 2008 totalt 437 amatörteatrar varav 57 var svenskspråkiga. Antalet finskspråkiga amatörteatrar var störst i Nyland (64 st.) och Birkaland (49 st.). Av de svenskspråkiga amatörteatrarna fanns 22 i Österbotten, 21 i Nyland, 10 i Egentliga Finland och 4 på Åland. Amatörteatrarna gav sammanlagt nästan 8 000 föreställningar och det totala antalet besök uppgick till omkring 867 000. Av besöken var drygt 100 000 i svenskspråkiga amatörteatrar. (Teaterstatistik 2008.) (Tabell 29.)

Av 27 orkestrar som i Finland omfattas av teater- och orkesterlagen (s.k. statsandelsorkestrar) verkade fem i huvudstadsregionen år 2008. Av över 700 000 besök till statsandelsorkestrar gjordes en dryg femtedel i huvudstadsregionen. I huvudstadsregionen (Helsingfors) finns även Radions symfoniorkester som hör till de mest framstående orkestrarna i Finland. De största orkestrarna utanför huvudstadsregionen är Tampere Filharmonia och Åbo filharmoniska orkester. Inga stora förändringar i det totala antalet orkesterbesök har skett under de senaste åren. Av de stipendier och bidrag som statens tonkonstkommision beviljade orkestrar och andra aktörer inom musik som inte omfattas av statsandelar gick nästan hälften till huvudstadsregionen 2009. (Se också Musiikin alueellinen tarjonta 2005.) (Tabellerna 31–32.)

Utgivningen av ljudinspelningar är starkt koncentrerad till huvudstadsregionen: år 2007 var nästan hälften av arbetsställena belägna i den regionen, medan nästan två tredjedelar av personalen var där. 77 procent av branchomsättningen kom från huvudstadsregionen. På andra håll i Finland finns det mest ljudinspelningsförlag i Birkaland och i förhållande till områdets storlek i Österbotten, där man också ger ut mycket finlandssvensk musik. Musikaffärerna är jämnare utspridda över Finland, antalet är emellertid störst i huvudstadsregionen, Birkaland och Egentliga Finland. (Tabellerna 33–34.)

I Finland understöder många församlingar och organisationer musiken som fritidsintresse. Det riksfattande amatörmusikförbundet Suomen Laulajain ja Soittajain Liitto Sulasol hade över 12 000 medlemmar år 2007 medan Finlands Svenska Sång- och Musikförbund som är aktivt i finlandssvenska områden hade drygt 15 000 medlemmar. (Tabellerna 36–38.)

## Taide- ja antiikkikauppa keskittynyt Helsinkiin

Yksi pääkaupunkikeskeisimmistä toimialoista kulttuurin piirissä on taiteen ja antiikin kauppa. Taideliikkeiden liikevaihdosta yli 40 prosenttia, antiikkiliikkeiden liikevaihdosta lähes kaksi kolmasosaa kertyi pääkaupunkiseudun liikkeissä vuonna 2007. Myös suurimmat taide- ja antiikkihuutokaupat, Bukowski ja Hagelstam, sijaitsevat Helsingissä.

Valokuvausliikkeet ovat sijoittuneet huomattavasti tasaisemmin eri puolille Suomea: toimipaikoista vain joka viides oli pääkaupunkiseudulla vuonna 2007, ja alan liikevaihdosta siellä kertyi ainoastaan noin neljännes. Valokuvausliikkeiden määrän väheneminen on jatkunut viime vuosina: vuodesta 2005 vuoteen 2007 liikkeiden määrä väheni 13 prosentilla, henkilöstön määrä 16 prosentilla ja liikevaihto noin 20 prosentilla. Vähenemisen syynä pidetään digitaalisen valokuvauksen yleistymistä. Alueellisia valokuvakeskuksia toimi Suomessa 11 vuonna 2007. Niistä Fotocentrum Raseborg Valokuvakeskus on kaksikielinen (Taulukot 39–42.)

## Konst- och antikvitetshandeln koncentrerad till Helsingfors

Handel med konst och antikviteter är en av de branscher inom kultursektorn som är mest koncentrerad till huvudstaden. Över 40 procent av konsthandelns omsättning och nästan två tredjedelar av antikvitettsaffärernas omsättning kom från affärer i huvudstadsregionen år 2007. Dessutom är de största konst- och antikvitettsauktionshusen, Bukowski och Hagelstam, belägna i Helsingfors.

Fotoaffärerna är betydligt jämnare fördelade runt om i Finland, bara var femte affär fanns i huvudstadsregionen år 2007 och bara omkring en fjärdedel av branschomsättningen kom därifrån. Antalet fotoaffärer har alltjämt minskat under de senaste åren: mellan åren 2005 och 2007 minskade antalet med 13 procent, personalmängden med 16 procent och omsättningen med cirka 20 procent. Allmänt anser man att minskningen beror på att digitala fotografier blivit vanligare. År 2007 fanns 11 regionala fotocentrum i Finland. Av dem är Fotocentrum Raseborg Valokuvakeskus tvåspråkig. (Tabellerna 39–42.)

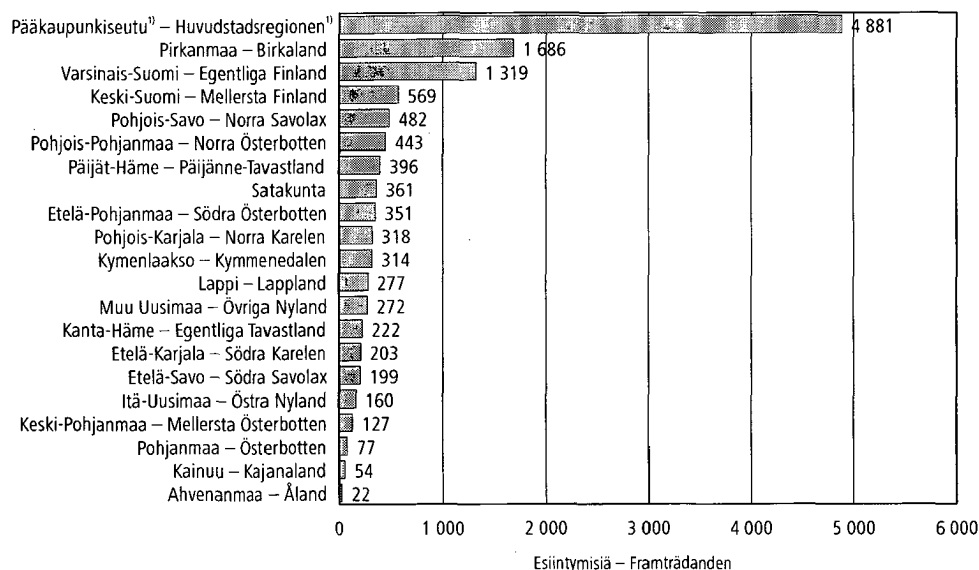
## Kulttuuritapahtumia kautta maan, valtion tukea eniten Etelä-Savoon

Finland Festivals perustettiin kulttuuritapahtumien yhteistyöjärjestöksi vuonna 1968 (Valkonen & Valkonen 1994). Ketjuun kuului 80 kulttuuritapahtumaa vuonna 2008. Niissä kirjattiin lähes 2 miljoonaa yleisökäyntiä, ja lippuja myytiin liki 700 000. Tapahtumia on

## Kulturevenemang runt om i landet, mest statligt understöd till Södra Savolax

Finland Festivals är en samarbetsorganisation för kulturevenemang grundad 1968 (Valkonen & Valkonen 1994). 80 kulturevenemang ingick i kedjan 2008. Man registrerade över 2 miljoner besök och sålde nästan 700 000 biljetter. Evenemangen är utspridda över

Kuvio 6 Musiikkiartistien esiintymiset maakunnittain 2008  
Figur 6 Musikartisternas framträdanden efter länsskap 2008



1) Helsinki – Helsingfors, Espoo – Esbo, Vantaa – Vanda & Kauniainen – Grankulla.

Lähde – Källa: Rumba 2008.

kautta maan, eniten Uudellamaalla (14) ja Pirkanmaalla (10). Vuonna 2008 eniten käyntejä oli Helsingin juhlatapahtumilla (263 000) ja Kotkan Meripäivillä (noin 200 000). Yli 100 000 käyntiä oli myös Pori Jazzissa, Järvenpään Puistobluesissa sekä Kaustisen kansanmusiikkijuhlilla. Kaikki merkittävät kulttuuritapahtumat eivät kuulu Finland Festivals -ketjuun: esimerkiksi Turun Ruisrockissa kirjattiin 92 000 käyntiä vuonna 2009 ([www.ruisrock.fi](http://www.ruisrock.fi)). (Taulukot 43–44.) Musiikkiartistien esiintymiset, ”keikat”, ovat keskittyneet festivaaleja selvemmin pääkaupunkiseudulle (kuvio 6).

Opetusministeriö myönsi 152 valtakunnalliselle kulttuuritapahtumalle tukea yhteensä yli 4 miljoonaa euroa vuonna 2009. Tuen määrä on noussut nimellisesti runsaat 10 prosenttia vuodesta 2006. Maakunnista eniten tukea sai Etelä-Savo, 836 000 euroa. Tästä 660 000 meni Savonlinnan Oopperajuhlille. Toiseksi eniten tukea, yli puoli miljoonaa euroa, saivat Pirkanmaan tapahtumat. (Kuvio 7.) Vuonna 2009 opetusministeriön tukea saaneista kulttuuritapahtumista 4 oli pääosin ruotsinkielisiä. Niiden saama tuki oli yhteensä 97 000 euroa eli runsaat 2 prosenttia koko tuesta (Opetusministeriö). Saamelaisia kulttuuritapahtumia rahoittaa mm. valtion rahoituksella toimiva Saamelaiskäräjät. Saamelaiskäräjät myönsi yhteensä 24 000 euroa viidelle saamelaiskulttuuritapahtumalle vuonna 2008. (Taulukot 45–46.)

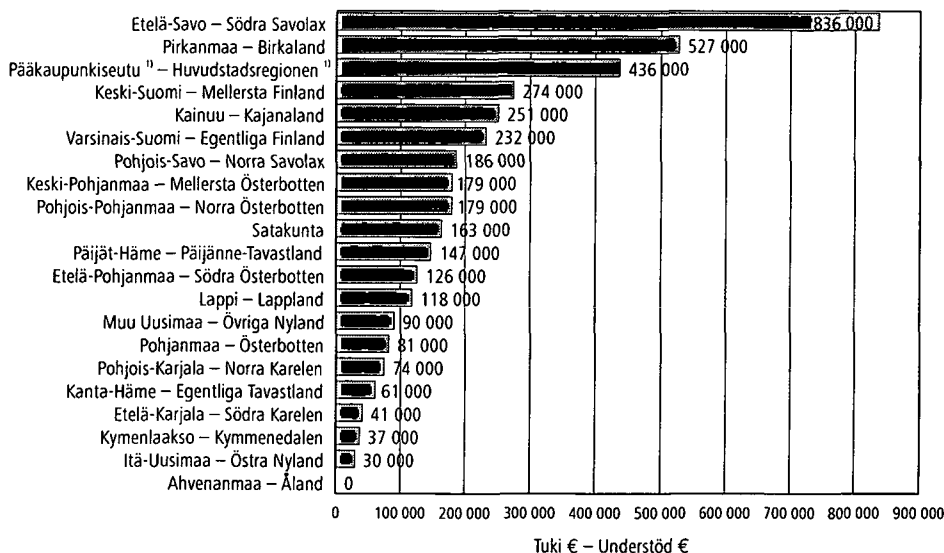
Taulukkoon 47 on koottu tietoja Olympiastadionin ja eräiden suurhallien konserteista. Konserttitarkoituksiin sopivia suurhalleja on Helsingin lisäksi mm. Espoossa, Turussa, Lahdessa, Joensuussa ja Rovaniemellä. Eniten konsertteja on ollut Helsingin Hartwall Areenalla, 28 kappaletta vuonna 2008 yleisömäärän ollessa yli 167 000. Areenan ennätysvuosi oli euroviisuvuosi 2007: konsertteja pidettiin 52 ja yleisöä oli lähes 330 000.

landet men antalet är störst i Nyland (14) och Birkaland (10). År 2008 var antalet besök störst i Helsingfors festspel (263 000) och Kotka havsdagar (cirka 200 000). Också Pori Jazz, Lakeside Blues Festival i Träskända och Kaustby Folk Music Festival samlade över 100 000 besök. Alla stora kulturevenemang hör inte till Finland Festivals -kedjan: till exempel Ruisrock i Åbo som registrerade 92 000 besök år 2009 [www.ruisrock.fi](http://www.ruisrock.fi). (Tabellerna 43–44.) Musikartisternas framträdanden har klarare än festivalerna koncentrerats till huvudstadsregionen (figur 6).

År 2009 understödde undervisningsministeriet 152 kulturevenemang av riksintresse med sammanlagt över 4 miljoner euro. Nominellt har bidragsbeloppet ökat drygt 10 procent från 2006. Södra Savolax var det landskap som fick mest bidrag, 836 000 euro. Av beloppet gick 660 000 till Nyslotts Operafestival. Andra mest bidrag, över en halv miljon euro, fick evenemangen i Birkaland. (Figur 7.) Av kulturevenemangen som undervisningsministeriet understödde år 2009 var 4 i huvudsak svenskspråkiga. Deras sammanlagda bidrag uppgick till 97 000 euro vilket motsvarar drygt 2 procent av hela bidraget (undervisningsministeriet). Samiska kulturevenemang finansieras av bland andra det statsfinansierade Sametinget. Sametinget beviljade totalt 24 000 euro till fem samiska kulturevenemang 2008. (Tabellerna 45–46.)

I tabell 47 finns uppgifter om konserterna i Olympiastadion och vissa arenor. Arenor som är lämpade för konserter finns förutom i Helsingfors i bl.a. Esbo, Åbo, Lahtis, Joensuu och Rovaniemi. Mest konserter har man hållit på Hartwall Arena i Helsingfors, 28 stycken år 2008 där antalet besökare var över 167 000. Eurovisionsåret 2007 var ett rekordår för Hartwall Arena: 52 konserter och en publik som uppgick till nästan 330 000 personer.

Kuvio 7 Opetusministeriön tuki kulttuuritapahtumille maakunnittain 2009  
Figur 7 Undervisningsministeriets understöd för kulturevenemang efter landskap 2009



<sup>1)</sup> Helsinki – Helsingfors, Espoo – Esbo, Vantaa – Vanda & Kauniainen – Grankulla.

Lähde – Källa: Opetusministeriö – Undervisningsministeriet.

## *Kulttuurikeskukset kaupungeissa, seurantalot maalla*

Tilastokeskuksen rakennus- ja asuntokantatilaston mukaan Suomessa oli yhteensä lähes 2 000 kulttuuritaroituksiin käytettävää rakennusta vuoden 2007 lopussa (taulukko 48). Lukuun sisältyvät teatteri-, ooppera-, konsertti- ja kongressitalot, elokuvateatterit, kirjastot ja arkistot, museot ja taidegalleriat sekä näyttelyhallit. Kulttuurirakennuksia on eniten Varsinais-Suomessa ja Uudellamaalla, mutta alueen kokoon nähden varsin paljon myös Pohjanmaalla. Taulukkoon 49 on koottu yksityiskohtaisia tietoja eräistä enimmäkseen moneitoimitalotyypisistä kulttuuritaloista ja -keskuksista. Ne sijaitsevat valtaosin kaupungeissa. Seurantalaja on enimmäkseen maaseudulla, vuonna 2008 kaikkiaan lähes 2 300 (taulukko 50).

## *Valtion kulttuuribudjetista puolet maakuntiin*

Valtion kulttuurirahoituksesta Suomessa vastaa pääosin opetusministeriö. Opetusministeriön kulttuurimäärärahat olivat noin 471 miljoonaa euroa vuoden 2009 talousarviossa. Määrärahat ovat kasvaneet nimellisesti yli 33 prosenttia vuodesta 2005. Noin puolet summasta kohdistetaan suoraan lakisääteisiin alueellisiin tarkoituksiin: kuntien kulttuuritoimeen, kirjastoille, museoille, teattereille ja orkestereille. Kirjastojen osuus näistä määrärahoista oli noin 55 prosenttia. (Taulukko 51.)

Tilastokeskuksen julkisen talouden tilastojen mukaan valtion menot kulttuuripalveluihin olivat runsaat 370 miljoonaa euroa vuonna 2006. Summa ei ole sama kuin budjetissa, koska laskentamenetelmä on erilainen eikä summa koostu täysin samoista osista. Pääkaupunkiseudun osuus valtion menoista kulttuuripalveluihin oli noin 41 prosenttia. (Taulukko 52.)

Opetusministeriön kulttuurimäärärahoista rahoitettiin taidetta ja kulttuuria Taiteen keskustoimikunnan ja valtion taidetoimikuntien kautta yli 21 miljoonalla eurolla vuonna 2008. Tuen määrä on noussut nimellisesti noin 9 prosenttia vuodesta 2005. Pääkaupunkiseutu sai tuesta noin 57 prosenttia. Ruotsinkielisten osuus tuesta oli noin 6 prosenttia (ks. myös Karhunen 2009). (Taulukot 53–54.)

Alueelliset taidetoimikunnat (13 kpl) myönsivät tukea taiteelle ja kulttuurille yhteensä noin 2,6 miljoonaa euroa vuonna 2008. Eniten tukea myönnettiin kuvataiteelle, noin 842 000 euroa. Tuen määrä vaihtelee suuresti taiteenaloittain sekä taidetoimikunnittain. Taidetoimikuntien rajat perustuvat maakuntarajoihin. (Taulukko 55.)

Saamelaisen taiteen ja kulttuurin harjoittamiseen myönnetään valtion tukea Saamelaiskäräjien ja Saamelaisneuvoston kautta. Vuonna 2008 Saame-

## *Kulturcentra i städerna, föreningshusen på landsbygden*

I Finland fanns i slutet av 2007 sammanlagt nästan 2 000 byggnader som används för kulturella ändamål (enligt Statistikcentralens statistik över byggnads- och bostadsbeståndet). I siffran ingår teater-, opera-, konsert- och kongressbyggnader, biografier, bibliotek och arkiv, museer och konstgallerier och utställningshallar. Det finns mest kulturbyggnader i Egentliga Finland och Nyland, men i förhållande till områdets storlek dessutom ganska många i Österbotten. I Tabell 49 finns detaljerade uppgifter om några kulturbyggnader och -centrum som i det närmaste är allaktivitetshus. Till största delen är de belägna i städer. Det finns mest föreningshus på landsbygden, totalt nästan 2 300 år 2008 (Tabell 50).

## *Hälften av statens kulturbudget till landskapen*

Det är främst undervisningsministeriet som svarar för den statliga kulturfinansieringen i Finland. I budgeten för 2009 uppgick undervisningsministeriets kulturanslag till cirka 471 miljoner euro. Sedan år 2005 har anslagen nominellt stigit med över 33 procent. Ungefär halva beloppet hänförs direkt till lagstadgade regionala syften: kommunernas kulturverksamhet, bibliotek, museer, teatrar och orkestrar. Bibliotekens andel av anslagen uppgick till omkring 55 procent. (Tabell 51.)

Enligt Statistikcentralens statistik över den offentliga ekonomin uppgick statens utgifter för kulturservice till drygt 370 miljoner euro år 2006. Beloppet är inte detsamma som i budgeten, eftersom man använt en annan beräkningsmetod och beloppet inte består av exakt samma delar. Huvudstadsregionens andel av statens utgifter för kulturservice var ungefär 41 procent. (Tabell 52.)

Genom Centralkommissionen för konst och de statliga konstkommissionerna finansierades det konst och kultur med över 21 miljoner euro från undervisningsministeriets kulturanslag år 2008. Nominellt har bidragsbeloppet ökat cirka 9 procent från år 2005. Omkring 57 procent av bidraget gick till huvudstadsregionen. De svenskspråkigas andel av bidraget uppgick till cirka 6 procent (se också Karhunen 2009). (Tabellerna 53–54.)

De regionala konstkommissionernas (13 st.) bidrag till konst och kultur uppgick sammanlagt till ungefär 2,6 miljoner euro år 2008. Bildkonsten fick mest bidrag, cirka 842 000 euro. Bidragsbeloppen varierar stort från en konstkommission till en annan och från en konstbransch till en annan. Konstkommissionernas gränser utgår från landskapsgränserna. (Tabell 55.)

Statligt bidrag för att idka samisk konst och kultur beviljas genom Sametinget och Samerådet. Same-

laiskäräjät myönsi kulttuuriavustuksia lähes 210 000 euroa. Summasta noin 28 prosenttia meni varsinaiseen kulttuuritukeen eri taiteenaloille sekä kulttuuritapahtumiin ja matkoihin. Runsaat 30 prosenttia kohdistettiin toiminta-avustuksina yhdistyksille. Saamelaisneuvoston jakama kulttuurituki oli samaa vuonna 120 000 euroa. (Taulukot 56–57.)

tinget beviljade kulturbidrag till ett värde av nästan 210 000 euro år 2008. Av beloppet gick cirka 28 procent till egentligt kulturunderstöd för olika konstarter, kulturevenemang och resor. Drygt 30 procent hänfördes som verksamhetsbidrag till föreningar. Kulturbidraget som Samerådet delar ut uppgick till 120 000 euro samma år. (Tabellerna 56–57.)

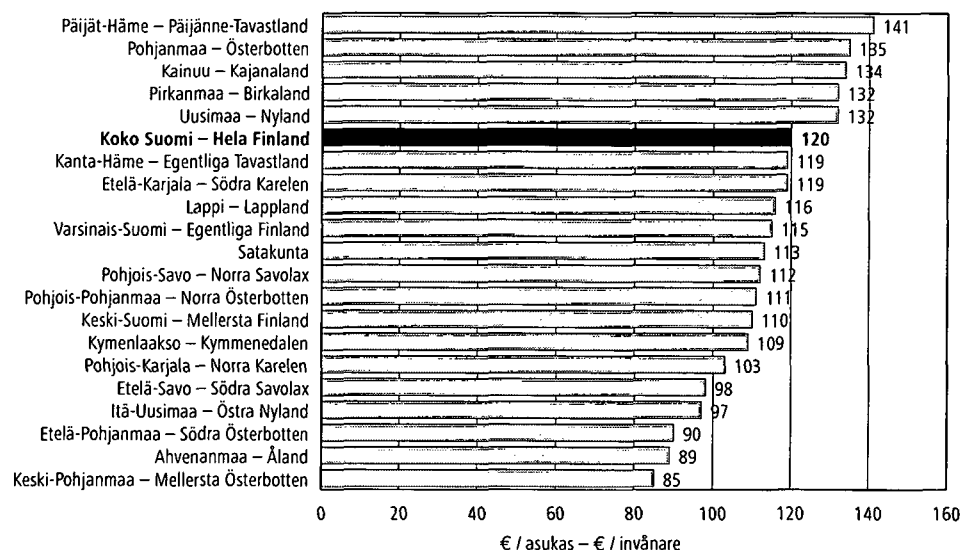
### *Kuntien kulttuurikustannuksissa suuria alueittaisia vaihteluita, kirjastot suurin menoerä*

Tilastokeskuksen kuntien taloutta koskevien tilastojen mukaan kulttuurin nettokustannukset kunnissa olivat yhteensä 637 miljoonaa euroa vuonna 2007. Lukuun sisältyvät kirjastot, museot ja näyttelyt, teatteri, tanssi, sirkus, musiikki, taiteen perusopetus sekä muu kulttuuritoimi. Nettokustannukset on saatu vähentämällä käyttökustannuksista käyttötuotot. Tilastokeskuksen kuntien kulttuurikustannusten laskennassa ei ole mukana valtionosuuksia. Kuntien kulttuurikustannusten suurin menoerä on kirjastot yli kolmanneksen osuudella kaikista kulttuurikustannuksista. Kulttuurikustannuksissa on suuria kuntakohtaisia eroja: kustannukset asukasta kohden olivat esimerkiksi Lahdessa ja Tampereella yli 200 euroa vuonna 2007, kun koko maan keskiarvo oli 120 euroa. Monissa kunnissa, etenkin pienissä maaseutukunnissa, kustannukset jäivät alle 50 euroon asukasta kohden. Kulttuurikustannuksissa on myös maakuntakohtaisia eroja: vuonna 2007 asukasta kohden lasketut kustannukset olivat korkeimmat Päijät-Hämeessä, matalimmat Ahvenanmaalla ja Keski-Pohjanmaalla (kuvio 8). (Taulukot 58–59.)

### *Stora regionala variationer mellan kommunernas kulturkostnader, biblioteken den största utgiftsposten*

Enligt Statistikcentralens statistik över kommunernas ekonomi var kommunernas nettokostnader för kultur sammanlagt 637 miljoner euro år 2007. Beloppet innefattar bibliotek, museer och utställningar, teater, dans, cirkus, musik, grundläggande konstundervisning och annan kulturverksamhet. Nettokostnaderna fås genom att dra av driftintäkterna från driftskostnaderna. Statsandelarna är inte medräknade då Statistikcentralen beräknar kulturkostnaderna i kommunerna. Den största utgiftsposten i kommunernas kulturkostnader är biblioteken som står för över en tredjedel av samtliga kulturkostnader. Det finns stora skillnader mellan kulturkostnaderna i kommunerna: kostnaden per invånare i till exempel Lahtis och Tammerfors uppgick till över 200 euro år 2007, medan hela landets genomsnitt uppgick till 120 euro. I många kommuner, i synnerhet i små landskapskommuner, är kostnaden under 50 euro per invånare. Kulturkostnaderna skiljer sig också efter landskap: kostnaden per invånare var högst i Päijänne-Tavastland, lägst på Åland och i Mellersta Österbotten år 2007 (figur 8). (Tabellerna 58–59.)

Kuvio 8 Kuntien kulttuuritoimen nettokustannukset maakunnittain 2007  
Figur 8 Nettokostnader för kommunal kulturverksamhet efter landskap 2007



Lähde - Källa: Tilastokeskus, Taloudelliset olot: julkinen talous. - Statistikcentralen, Ekonomistatistik: offentlig ekonomi.

Kuntien kulttuurimenoja vertailtaessa Tilastokeskuksen lukujen perusteella on muistettava, että kulttuuritoimintojen järjestelyissä on kuntakohtaisia eroja eikä kaikki kunnassa tarjottava kulttuuri aina näy kuntien tilinpäätöslaskelmissä. Kunnissa, joissa on suuria kunnallisia kulttuurilaitoksia, aiheutuu enemmän kustannuksia kuin sellaisissa kunnissa, joissa vastaavia laitoksia ei ole tai joissa ne toimivat esimerkiksi kunnan tukemina säätiö- tai yhdistysmuotoisina laitoksina. Erilaisten palvelujen ja tilinpidon järjestämistapojen takia lukuja on vaikea pitää täysin vertailukelpoisina. Esimerkiksi kun kyseessä on täyskunnallinen teatteri, Tilastokeskuksen kuntien taloustilastoissa sen kaikki menot näkyvät kunnan menoina ja tulot tuloina. Jos taas kyseessä on säätiön ylläpitämä teatteri, kunnan menoissa näkyy ainoastaan mahdollinen avustus säätiölle. Myös kuntakohtaiset painotuserot varojen käytössä vaikuttavat kulttuurin kustannuksiin. (Ks. myös Helin 2002, Karttunen 2003 ja Saukkonen & Ruusuvirta 2008.) Monipuolisen kulttuuritarjonnan omaavan suuren keskuksen läheisyydessä olevien kuntien kulttuurimenot ovat usein pieniä, koska naapurikunnat hyödyntävät lähiseudun suurten keskusten kulttuuripalveluita.

Myös säätiöt rahoittavat alueellista kulttuuritoimintaa. Tärkeimmät ovat Suomen kulttuurirahasto ja Svenska kulturfonden. Suomen kulttuurirahaston 17 maakuntarahastoa myönsivät lähes 9 miljoonaa euroa kulttuuriapurahoja vuonna 2008. Summa on kasvanut vuodesta 2005 nimellisesti yli 35 prosenttia. Eniten apurahoja myönsivät Etelä-Pohjanmaan ja Varsinais-Suomen rahasto, molemmat yli 800 000 euroa. Svenska kulturfondenin 3 aluerahastoa myönsivät yli 3 miljoonaa euroa vuonna 2008 suomenruotsalaiseen kulttuuritoimintaan. Summassa on nimellistä kasvua yli 15 prosenttia vuodesta 2005. Myös osa säätiöiden yleisrahastojen myönnoistä kohdistuu alueellisiin tarkoituksiin. (Taulukot 60–61.)

Karjalaisen Kulttuurin Edistämissäätiö käytti vuonna 2008 kulttuuritoimintaan 655 000 euroa, josta apurahoihin, avustuksiin ja julkaisutoimintaan noin 541 000 euroa ([www.kkes.fi](http://www.kkes.fi)). Kulttuuria rahoittavia säätiöitä on kaikkiaan satoja, ja useilla on tärkeä alueellinen tai paikallinen merkitys kulttuurin ja taiteen tukemisessa. Mannisen (2005) mukaan 17 prosenttia Suomen 2 651 säätiöstä edustaa taidetta ja kulttuuria. Oeschin (2008) säätiöiden kulttuurirahoitusta koskevassa tutkimuksessa oli mukana kaikkiaan 249 taidetta ja kulttuuria rahoittavaa säätiötä ja säätiöluonteista yhdistystä. Niiden kokonaistuki oli 21,8 miljoonaa euroa.

Då man utgående från Statistikcentralens siffror jämför kommunernas kulturutgifter bör man komma ihåg att det finns skillnader i hur kulturella aktiviteter är organiserade i olika kommuner och att all kultur som står till buds i kommunen inte alltid syns i kommunens redovisning. I kommuner med stora kommunala kulturinstitutioner är kostnaderna större än i kommuner där motsvarande institutioner saknas eller där de till exempel fungerar som kommunalt understödda stiftelser eller föreningar. Det är svårt att få fram helt jämförbara siffror eftersom servicen varierar och redovisningen kan vara organiserad på olika sätt. När det till exempel är fråga om en helkommunal teater kan man i Statistikcentralens statistik över kommunens ekonomi se teaterns samtliga utgifter som kommunens utgifter och samtliga inkomster som kommunens inkomster. Om det däremot är fråga om en teater med en stiftelse som huvudman, är det bara ett eventuellt bidrag till stiftelsen som kan ses bland kommunens utgifter. Också prioriteringsskillnader visavi användningen av pengarna i kommunerna påverkar kulturkostnaderna. (Se också Helin 2002, Karttunen 2003 och Saukkonen & Ruusuvirta 2008.) Kulturkostnaderna i kommuner som är belägna i närheten av ett stort centrum med mångsidigt kulturutbud är ofta små, eftersom grannkommunerna drar nytta av kulturservicen i närbelägna stora centrum.

Också vissa stiftelser finansierar regional kulturverksamhet. De viktigaste stiftelserna är Suomen kulttuurirahasto och Svenska kulturfonden. Suomen kulttuurirahastos 17 landskapsfonder delade ut nästan 9 miljoner euro i kulturstipendier år 2008. Sedan 2005 har beloppet nominellt stigit med över 35 procent. Södra Österbottens och Egentliga Finlands fond delade ut mest stipendier, båda över 800 000 euro. Svenska kulturfondens 3 regionala fonder delade ut över 3 miljoner euro för finlandssvensk kulturverksamhet 2008. Den nominella ökningen i beloppet sedan år 2005 är över 15 procent. Dessutom är en del av stiftelsernas stipendier från allmänna fonder riktade till regionala syften. (Tabellerna 60–61.)

År 2008 använde stiftelsen Karjalaisen Kulttuurin Edistämissäätiö 655 000 euro till kulturverksamhet, av vilket omkring 541 000 euro gick till stipendier, bidrag och utgivningsverksamhet ([www.kkes.fi](http://www.kkes.fi)). Det finns sammanlagt hundratals stiftelser som understöder kultur och många har en viktig regional eller lokal betydelse vid konst- och kulturfinansieringen. Enligt Manninen (2005) representerar 17 procent av Finlands 2 651 stiftelser konst och kultur. Oesch (2008) undersökning om stiftelsernas kulturfinansiering omfattade totalt 249 stiftelser och föreningar av stiftelsekaraktär som understöder konst och kultur. Deras gemensamma bidrag uppgick till 21,8 miljoner euro.

## Kulttuurialan yliopisto- opiskelijoista puolet pääkaupunkiseudulla

Kulttuurialalla oli kaikkiaan lähes 40 000 opiskelijaa vuonna 2007. Tutkintoja suoritettiin yli 7 000. Opiskelijoiden määrä on kasvanut runsaalla 10 000:lla, tutkintojen määrä noin 2 000:lla vuodesta 2005. Kulttuurialan yliopistokoulutus on voimakkaasti keskittynyt pääkaupunkiseudulle. Vuonna 2007 noin puolet (runsaat 7 000 opiskelijaa) alan yliopisto-opiskelijoista oli pääkaupunkiseudun oppilaitoksissa. Myös tutkinnoista noin puolet (yli 1 000) suoritettiin siellä. Kulttuurialan ammattikorkeakoulutusta ja ammatillista koulutusta on tasaisemmin eri puolilla Suomea: ammattikorkeakoulutusta on pääkaupunkiseudun ulkopuolella eniten Varsinais-Suomessa ja Päijät-Hämeessä, ammatillista koulutusta Pirkanmaalla ja Pohjois-Pohjanmaalla. (Kuvio 9.) (Taulukko 62.)

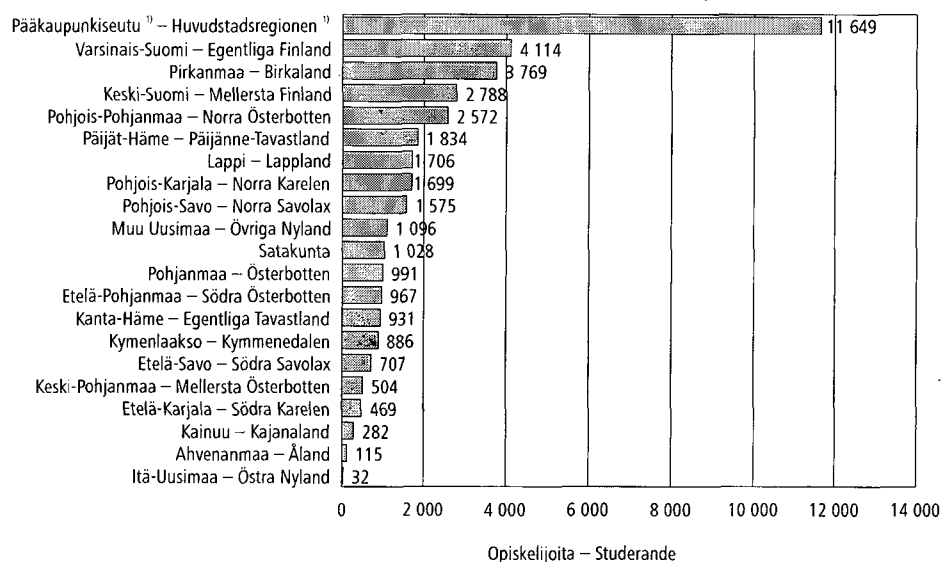
Kulttuurialan koulutusta järjestetään paljon myös vapaan sivistystyön oppilaitoksissa tutkintoon johtamattomana koulutuksena. Tällaista koulutusta antavia oppilaitoksia oli Suomessa yhteensä 346 vuonna 2007. Niistä oli ruotsinkielisiä 35 ja kaksikielisiä 18. Oppilaitoksia on kaikissa maakunnissa, Uudenmaan lisäksi eniten Varsinais-Suomessa, Pirkanmaalla, Pohjois-Pohjanmaalla ja Lapissa. Ruotsinkielistä kulttuurikoulutusta antavia oppilaitoksia on eniten Pohjanmaalla. Oppilaitoksissa annettiin kaikkiaan lähes 1,5 miljoonaa opetustuntia kulttuurialalla vuonna 2007, eniten käsi- ja taideteollisuudessa. Opetustunteja kertyi eniten Uudellamaalla, Pirkanmaalla ja Pohjois-Pohjanmaalla. (Taulukko 64.)

## Hälften av alla universitets- studerande inom kultursektorn i huvudstadsregionen

Antalet studerande inom kultursektorn uppgick till nästan 40 000 år 2007. De avlade totalt över 7 000 examina. Antalet studerande har ökat med drygt 10 000 och antalet examina med cirka 2 000 sedan år 2005. Universitetsutbildningen inom kultursektorn är starkt koncentrerad till huvudstadsregionen. År 2007 studerade ungefär hälften (drygt 7 000 studerande) av kultursektorns universitetsstuderande vid läroanstalterna i huvudstadsregionen. Också omkring hälften av alla examina (över 1 000) avlades där. Yrkehögskoleutbildningen och yrkesutbildningen inom kultursektorn är jämnare fördelad runt om i Finland: mest yrkehögskoleutbildning utanför huvudstadsregionen finns i Egentliga Finland och Päijänne-Tavastland, yrkesutbildning i Birkaland och Norra Österbotten. (Figur 9.) (Tabell 62.)

Dessutom ger läroanstalter inom det fria bildningsarbetet mycket utbildning inom kultursektorn som inte leder till examen. Antalet läroanstalter i Finland som ger dylik utbildning uppgick till 346 stycken år 2007. Av dem var 35 svenskspråkiga och 18 tvåspråkiga. Läroanstalter finns i alla landskap men antalet är störst i Nyland och Egentliga Finland, Birkaland, Norra Österbotten och Lappland. Läroanstalter som ger svenskspråkig utbildning finns mest i Österbotten. Läroanstalterna gav sammanlagt nästan 1,5 miljoner lärotimmar inom utbildningsområdet kultur 2007, mest inom hantverks- och konstindustrin. Antalet undervisningstimmar var störst i Nyland, Birkaland och Norra Österbotten. (Tabell 64.)

Kuvio 9 Kulttuurialan opiskelijat koulutusmaakunnittain 2007\*  
Figur 9 Studerande inom kultursektorn efter utbildningslandskap 2007\*



\* Sisältää tutkintoon johtavan koulutuksen opiskelijat. – Innehåller studerande inom den utbildning som leder till examen.

1) Helsinki – Helsingfors, Espoo – Esbo, Vantaa – Vanda & Kauniainen – Grankulla.

Lähde – Källa: Tilastokeskus, Henkilötilastot: koulutus – Statistikcentralen, Individstatistik, utbildning.

Tilastokeskuksen koulutustilastoissa on tietoa myös musiikkioppilaitoksista. Tilastoinnin piiriin kuuluvia musiikkioppilaitoksia oli Suomessa yhteensä 89 vuonna 2008 (Tilastokeskuksen oppilaitosrekisteri, oppilaitostyyppi 61). Niistä 5 oli ruotsinkielisiä ja 10 kaksikielisiä. Musiikkioppilaitoksissa oli kaikkiaan lähes 63 000 opiskelijaa. Oppilaitoksia on kaikissa maakunnissa, eniten pääkaupunkiseudulla. Oppilaitoksista yli puolet on kunnallisia, noin 40 prosenttia yksityisiä. Omistussuhde vaihtelee maakunnittain: pääkaupunkiseudun 16 musiikkioppilaitoksesta 15 on yksityisiä, kun taas useissa maakunnissa kaikki ovat kunnallisia. (Taulukko 65.)

Taiteen perusopetusta järjestetään kunnissa mm. kansalais- ja työväenopistoissa sekä erityisissä taideoppilaitoksissa, joissa noudatetaan Opetushallituksen vahvistamia opetussuunnitelmia. Taiteen perusopetus on tarkoitettu lähinnä 7–15-vuotiaille lapsille ja nuorille. Taiteen perusopetusta koskevia tilastollisia katsauksia, Taiteen perusopetuksen vuosikirjoja, laadittiin vuoteen 2002 saakka Suomen Kuntaliitossa. Vuonna 2009 aiheesta ilmestyi Opetushallituksen selvitys (Koramo 2009), joka koski lukuvuotta 2007–2008. Selvityksen mukaan taiteen perusopetuksen oppilaitoksissa oli eniten musiikin ja kuvataiteen oppilaitoksia. Oppilaitoksia oli eniten Uudellamaalla ja Pirkanmaalla. Oppilaita oli taiteen perusopetuksen piirissä kaikkiaan lähes 134 000, heistä runsas kolmannes Uudellamaalla. Lukumäärä on noin 24 prosenttia 7–15-vuotiaista, mutta todellinen osuus ei ole näin suuri, koska samoja oppilaita on eri taiteenalojen kursseilla, jolloin sellaiset kirjautuvat moneen kertaan oppilasmäärään. Osuus on suurin Keski-Pohjanmaalla (44 prosenttia) ja Päijät-Hämeessä (38 prosenttia), pienin Kainuussa, Pohjois-Pohjanmaalla ja Pohjanmaalla (noin 13–14 prosenttia kussakin). (Taulukko 66.)

## *Kulttuurityövoiman kasvu pysähtynyt, harrastustoiminta vilkasta kaupungeissa sekä maalla*

Tilastokeskuksen työssäkäyntitilastojen mukaan kulttuurin toimialoilla työskenteli noin 88 000 henkeä vuonna 2006. Määrä on pari tuhatta henkeä vähemmän kuin vuonna 2000 ja vajaat 4 prosenttia Suomen koko työllisestä työvoimasta. Kulttuurityövoimaa on eniten pääkaupunkiseudulla, vuonna 2006 noin 33 600 henkeä eli runsaat 38 prosenttia kaikista kulttuurityöllisistä. Pääkaupunkiseudulla kulttuurityövoima on keskittynyt erityisesti Helsinkiin: yli 80 prosenttia pääkaupunkiseudun kulttuurialan työpaikoista oli siellä vuonna 2006 (Kulttuurialan työpaikat ja yritysten toimipaikat Helsingissä 2009). Myös kulttuurityöllisten osuus koko työllisestä työvoimasta

I Statistikcentralens utbildningsstatistik finns också uppgifter om musikinläroanstalter. Statistiken omfattade sammanlagt 89 musikinläroanstalter i Finland år 2008 (Statistikcentralens läroanstaltsregister, läroanstaltstyp 61). Av dem var 5 svenskspråkiga och 10 tvåspråkiga. I musikinläroanstalterna studerade totalt nästan 63 000 elever. Läroanstalter finns i alla landskap men antalet är störst i huvudstadsregionen. Över hälften av läroanstalterna var kommunala och omkring 40 procent privata. Ägarförhållandet varierar efter landskap: av 16 musikinläroanstalter i huvudstadsregionen är 15 privata, medan de däremot i många landskap är kommunala. (Tabell 65.)

Grundläggande konstundervisning i kommunerna ges i bl.a. medborgar- och arbetarinstitut och särskilda konstskolor, där man följer läroplaner som Utbildningsstyrelsen fastställt. Den grundläggande konstundervisningen är avsedd främst för barn och ungdomar i 7–15-års ålder. Statistiska översikter om grundläggande konstundervisning (Taiteen perusopetuksen vuosikirja) gjordes fram till år 2002 i Finlands Kommunförbund. År 2009 gav Utbildningsstyrelsen ut en utredning (Koramo 2009) som gällde läsåret 2007–2008. Enligt utredningen fanns det bland läroanstalterna med grundläggande undervisning mest musik- och bildkonstskolor. Antalet läroanstalter var störst i Nyland och Birkaland. Den grundläggande konstundervisningen omfattade nästan 134 000 elever av vilka en dryg tredjedel fanns i Nyland. Antalet är cirka 24 procent av 7–15-åringarna, men den verkliga andelen är inte lika hög eftersom samma elever tar kurser inom olika konstarter och sådana elever tas upp flera gånger i elevantalet. Andelen är störst i Mellersta Österbotten (44 procent) och Päijänne-Tavastland (38 procent), minst i Kajanaland, Norra Österbotten och Österbotten (cirka 13–14 procent i var). (Tabell 66.)

## *Kulturarbetskraftens tillväxt avstannat, fritidsverksamhet livlig i städer och på landsbygden*

Enligt Statistikcentralens sysselsättningsstatistik arbetade ungefär 88 000 personer i olika branscher inom kultursektorn år 2006. Antalet är ett par tusen personer mindre än år 2000 och knappt 4 procent av Finlands hela sysselsatta arbetskraft. Kulturarbetskraften är störst i huvudstadsregionen, cirka 33 600 personer år 2006 vilket motsvarar drygt 38 procent av samtliga kultursysselsatta. Kulturarbetskraften i huvudstadsregionen är främst koncentrerad till Helsingfors: mer än 80 procent av huvudstadsregionens arbetsplatser inom kultursektorn fanns där år 2006 (Kulttuurialan työpaikat ja yritysten toimipaikat Helsingissä 2009). Andelen kultursysselsatta av hela den sysselsatta arbetskraften

on suurin pääkaupunkiseudulla, lähes 7 prosenttia, kun taas Etelä-Pohjanmaalla ja Etelä-Karjalassa ja eräissä muissakin maakunnissa osuus on vain noin 2 prosenttia. Kulttuurityövoima on keskittynyt suuriin kaupunkeihin muuallakin maassa. Työvoiman määrässä on alueellista vaihtelua myös kulttuurialoittain: esimerkiksi kirjasto-, arkisto- ja museotyöntekijöitä sekä sanomalehtien kustantamisessa työskenteleviä on varsin tasaisesti ympäri maan, mutta esimerkiksi äänitealan, musiikkitarvikkeiden tukkukaupan sekä taide- ja antiikkiliikkeiden työvoimaa on vähän pääkaupunkiseudun ulkopuolella. (Taulukko 67.)

Työ- ja elinkeinoministeriön tietojen mukaan taidealan ammateissa oli vajaat 3 300 työtöntä työnhakijaa lokakuussa 2008. Luvussa ei toistaiseksi näy taantuman aiheuttamaa työttömien määrän kasvua, sillä luku on jopa lähes 1 000 henkeä pienempi kuin vuonna 2005. Eniten taidealan työttömiä oli kuvataiteilijoissa, noin kolmannes kaikista taidealan työttömistä. Noin 39 prosenttia taidealan työttömistä oli Uudenmaan työ- ja elinkeinokeskuksen alueella. Toiseksi eniten taidealan työttömiä oli Pirkanmaalla. (Taulukko 68.)

Kulttuurialan vapaaehtoistyötä tehdään runsaasti ns. kolmannella sektorilla, yhdistyksissä, kerhoissa ja järjestöissä. Kulttuurialan harrastus- ja järjestötoiminta onkin vilkasta kautta Suomen. Suurimpia nuorten kulttuuriharrastusjärjestöjä ovat Suomen Nuorisoseurojen Liitto (yli 73 000 jäsentä vuonna 2008), Kalevan Nuorten Liitto (lähes 29 000 jäsentä) sekä suomenruotsalaisilla alueilla toimiva Finlands Svenska Ungdomsförbund (lähes 48 000 jäsentä). (Taulukot 69–71.) Karjalaista kulttuuriharrastusta ylläpitää parituhattajäseninen Karjalainen nuorisoliitto (taulukko 72) ja saamelaista noin satajäseninen Suomen saamelaisnuoret (Suoma Sámi Nuorat) ([www.karjalainennuorisoliitto.fi](http://www.karjalainennuorisoliitto.fi), [www.same.net](http://www.same.net), opetusministeriö). Muita valtakunnallisia nuorten kulttuuriharrastusjärjestöjä ovat esimerkiksi Kansantanssinuorten Liitto (noin 3 000 jäsentä) sekä Suomen Nuorisosirkusliitto (noin 1 500 jäsentä) ([www.kansantanssinuoret.fi](http://www.kansantanssinuoret.fi), [www.snsf.fi](http://www.snsf.fi), opetusministeriö). Musiikkiharrastusjärjestöjen toimintaa on esitetty taulukoissa 37–38 sivuilla 79–80. Myös aikuisten kulttuuriharrastuksia ylläpitävät mm. yli 200 000-jäseninen Suomen Kotiseutuliitto sekä suomenruotsalainen Svenska folkskolans vänner, jossa on noin 10 000 jäsentä ([www.kotiseutuliitto.fi](http://www.kotiseutuliitto.fi), [www.sfv.fi](http://www.sfv.fi)).

Tilastokeskuksen vapaa-aikatutkimuksessa (Yksilöllisiä valintoja, kulttuurien pysyvyyttä 2005) on kartoitettu kulttuurin harrastamista myös alueittain. Tulosten mukaan kulttuurin harrastaminen on tavallista myös maaseudulla, vaikkakin maaseudun ja kaupunkien kulttuuriharrastuksissa on eroja: museossa, teatterissa, elokuvissa ja konserteissa käyminen sekä kirjojen lukeminen on yleisempää kaupungeissa,

är också störst i huvudstadsregionen, nästan 7 procent, medan andelen i Södra Österbotten och Södra Karelen och vissa andra landskap är bara cirka 2 procent. Kulturarbetskraften är koncentrerad till stora städer också på andra ställen i landet. Arbetskraftens storlek varierar regionalt också efter kulturbransch: till exempel är antalet personer som arbetar i bibliotek, arkiv och museer och inom utgivning av tidningar mycket jämnt fördelade i landet, medan det finns lite arbetskraft inom till exempel ljudinspelning, partihandel med musikutrustning och konst- och antikvitetsaffärer utanför huvudstadsregionen. (Tabell 67.)

Enligt uppgifter från arbets- och näringsministeriet fanns det knappt 3 300 arbetslösa arbetssökande med yrken inom konstbranschen i oktober 2008. I antalet kan man ännu inte se någon ökning av antalet arbetslösa på grund av recessionen eftersom antalet till och med är 1 000 personer mindre än 2005. Antalet arbetslösa inom konstbranschen är störst bland bildkonstnärer, cirka en tredjedel av samtliga arbetslösa inom konstbranschen. Ungefär 39 procent av alla arbetslösa inom konstbranschen fanns på området för Nylands arbets- och näringscentral. Antalet arbetslösa inom konstbranschen var näst störst i Birkaland. (Tabell 68.)

I den s.k. tredje sektorn, föreningar, klubbar och organisationer, gör man mycket frivilligarbete inom kultursektorn. Fritids- och föreningsverksamheten i kultursektorn är livlig i hela Finland. De största kulturella intresseföreningarna för unga är Suomen Nuorisoseurojen Liitto (över 73 000 medlemmar 2008), Kalevan Nuorten Liitto (nästan 29 000 medlemmar) och Finlands Svenska Ungdomsförbund (nästan 48 000 medlemmar) som är aktiv på finlandssvenska områden. (Tabellerna 69–71.) Karjalainen nuorisoliitto har ett par tusen medlemmar och arbetar för kulturellt intresse i Karelen (tabell 72) medan Suomen saamelaisnuoret (Suoma Sámi Nuorat) med sina omkring 100 medlemmar arbetar för kulturellt intresse i samiska områden ([www.karjalainennuorisoliitto.fi](http://www.karjalainennuorisoliitto.fi), [www.same.net](http://www.same.net), undervisningsministeriet). Andra nationella kulturella intresseföreningar är exempelvis Kansantanssinuorten Liitto (cirka 3 000 medlemmar) och Suomen Nuorisosirkusliitto (cirka 1 500 medlemmar) ([www.kansantanssinuoret.fi](http://www.kansantanssinuoret.fi), [www.snsf.fi](http://www.snsf.fi), undervisningsministeriet). Musikintresseföreningarnas verksamhet framställs i tabellerna 37–38 på sidorna 79–80. Bl.a. Finlands Hembildningsförbund med över 200 000 medlemmar och finlandssvenska Svenska folkskolans vänner med cirka 10 000 medlemmar arbetar också för vuxnas kulturintressen ([www.kotiseutuliitto.fi](http://www.kotiseutuliitto.fi), [www.sfv.fi](http://www.sfv.fi)).

I Statistikcentralens fritidsundersökning (Yksilöllisiä valintoja, kulttuurien pysyvyyttä 2005) kartlade man kulturintresset också efter region. Kulturella intressen är vanliga också på landsbygden, fastän det finns skillnader mellan kulturintressena på landsbygden och i städerna: i städerna är det vanligare att gå på

## Tietoruutu

### Ahvenanmaalaisten kulttuuriharrastukset

Ålands statistik- och utredningsbyrå ÅSUB julkaisi toisen raporttinsa ahvenanmaalaisten kulttuuri- ja vapaa-ajanharrastuksista vuoden 2009 alussa (Ålänningars kultur- och fritidsvanor). (Ensimmäinen ilmestyi vuonna 2001 koskien vuotta 2000.) Raportissa kuvataan vähintään 16 vuotta täyttäneiden ahvenanmaalaisten kulttuuri- ja vapaa-ajanharrastuksia vuonna 2008 sekä harrastusten muutoksia vuoden 2000 tuloksiin verrattuna. Tiedot kerättiin kyselylomakkeella, joka lähetettiin runsaalle 700:lle satunnaisesti valitulle henkilölle Ahvenanmaalla. Vastausprosentti oli 52.

Tulosten mukaan ahvenanmaalaisten suosituimmat vapaa-ajanharrastukset ovat television ja dvd-filmien katselu (17 kertaa kuukaudessa keskimäärin) sekä radion kuuntelu, kirjojen ja lehtien lukeminen, tietokoneen käyttö ja musiikin kuuntelu (11–17 kertaa kuukaudessa kutakin). Tietokoneen käyttö on yleisempää miesten, lukeminen naisten keskuudessa. Vuoden 2000 tuloksiin verrattuna eniten on lisääntynyt tietokoneen käyttö, joka on lähes kaksinkertaistunut. Sen sijaan tietokone- ja tv-pelien pelaaminen on vähentynyt alle puoleen vuoden 2000 määrästä. Vaikka television ja dvd-filmien katselu onkin hieman vähentynyt, se on edelleen suosituin vapaa-ajan harrastus: yli puolet vastanneista katsoo televisiota tai dvd-filmejä sekä kuuntelee radiota päivittäin. Radion kuuntelu sekä kirjojen ja lehtien lukeminen on pysynyt yhtä suosittuna kuin edellisen tutkimuksen aikana. Käsitöiden tekemisen suosio on niin ikään pysynyt ennallaan, mutta valokuvauksen suosio on kaksinkertaistunut. Synnä pidetään yleisesti digitaalikuvaustekniikan yleistymistä.

Noin 35 prosenttia vastanneista kuuntelee aktiivisesti musiikkia päivittäin tai lähes päivittäin. Teatterissa tai konsertissa oli käynyt yli puolet vastanneista viimeisen vuoden aikana. Itse soittaminen ja näyttteleminen ovat sen sijaan selvästi harvinaisempia harrastuksia: vajaat 6 prosenttia oli soittanut jotain soitinta viimeisen viikon aikana, ja vain

## Faktaruta

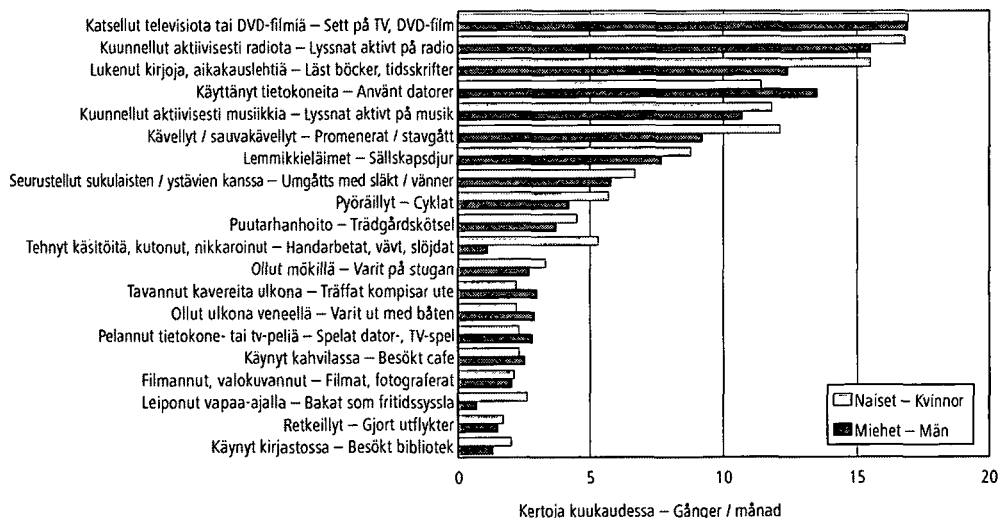
### Ålänningarnas kulturintressen

Ålands statistik- och utredningsbyrå ÅSUB gav ut sin andra rapport om ålänningarnas kultur- och fritidsintressen i början av år 2009 (Ålänningars kultur- och fritidsvanor). (Den första utkom 2001 och gällde året 2000.) I rapporten beskrivs minst 16 år fyllda ålänningars kultur- och fritidsvanor år 2008 och förändringar i vanorna jämfört med resultaten från år 2000. Uppgifterna samlades in med ett frågeformulär som skickades till drygt 700 slumpmässigt utvalda ålänningar. Svarsprocenten uppgick till 52.

Enligt resultaten av undersökningen är ålänningarnas populäraste fritidsaktivitet att se på TV och DVD-film (17 gånger per månad i medeltal) och att lyssna på radio, läsa böcker och tidskrifter, använda datorer och lyssna på musik (11–17 gånger per månad av var). Att använda dator är vanligare bland män medan läsning är vanligare bland kvinnor. Jämfört med resultaten från år 2000 har användningen av dator ökat mest, den har nästan fördubblats. Däremot har spelandet på dator och TV minskat till under hälften av mängden år 2000. Fastän man idag ser lite mindre på TV och DVD-filmer så är det alltjämt den populäraste fritidsaktiviteten: över hälften av de svarande ser dagligen på TV eller DVD-film och lyssnar på radio. Att lyssna på radio och läsa böcker och tidskrifter är alltjämt lika populärt som under den förra undersökningen. Också handarbete är lika populärt som tidigare, men fotografering är idag dubbelt så populärt. Orsaken anses allmänt vara att den digitala fototekniken blivit vanligare.

Omkring 35 procent av de svarande lyssnar dagligen eller nästan dagligen aktivt på musik. Över hälften av de svarande gick på teater eller konsert under föregående år. Att själv spela instrument eller utöva teater är däremot klart mer sällsynta aktiviteter: knappt 6 procent hade spelat något instrument under föregående vecka och bara 4 procent utövar amatörteater minst någon gång om året.

Suosituimmat vapaa-ajan harrastukset Ahvenanmaalla 2008  
De populäraste fritidsaktiviteterna på Åland 2008



4 prosenttia näyttölee harrastajateatterissa ainakin jonkun kerran vuodessa. Laulaminen on harrastuksena yhtä harvinainen. Tilastokeskuksen manner-Suomen väestöä koskevan vapaa-aikatutkimuksen (Yksilöllisiä valintoja, kulttuurien pysyvyyttä 2005) tuloksiin verrattuna ahvenanmaalaiset näyttävät olevan aktiivisempia teatterissa ja konsertissa kävijöitä kuin muut suomalaiset. Soittaminen näyttää sen sijaan olevan manner-Suomessa yleisempi harrastus kuin Ahvenanmaalla.

Museossa oli vuoden aikana käynyt noin kaksi kolmanesta vastanneista, elokuvissa yli puolet. Tilastokeskuksen vapaa-aikatutkimuksen (Yksilöllisiä valintoja, kulttuurien pysyvyyttä 2005) tuloksiin verrattuna ahvenanmaalaiset käyvät museoissa selvästi enemmän kuin muut suomalaiset. Kyselytutkimusten mukaan myös elokuvissa käynti näyttää Ahvenanmaalla olevan vilkkaampaa kuin koko maassa keskimäärin, vaikkakin Suomen elokuvaäätiön tilastoissa ahvenanmaalaisen käyntimäärä henkeä kohden on vain noin puolet Suomen keskiarvosta. Tulosten ero selittyy sillä, että kyselytutkimuksissa elokuvissa käyntien määrissä on mukana muitakin kuin kaupallisia elokuvaesityksiä. Joka viides ahvenanmaalainen osallistuu yhdistystoimintaan vähintään kuukausittain, mutta uskonnollisiin tilaisuuksiin osallistuminen on selvästi harvinaisempaa.

Kulttuuritapahtumista suosituimmat olivat Skördefesten på Åland, jossa oli käynyt lähes puolet vastanneista, Rock Off Festival (yli 40 % käynyt) sekä Ålands Sjödagar (noin 40 % käynyt). Kaksi viimeksi mainittua olivat suosituimpien tapahtumien joukossa myös vuoden 2000 tuloksissa. Rock Off on erityisesti nuorten suosiossa: noin 60 prosenttia 16–44-vuotiaista oli käynyt siellä. Ålands Sjödagar -tapahtuman yleisö on sen sijaan selvästi vanhempaa: lähes puolet 45–64-vuotiaista vastanneista ilmoitti käyneensä siellä. Tapahtumista Kulturmatten veti erityisesti korkeasti koulutettuja.

Tutkimuksessa selvitettiin myös ahvenanmaalaisen kulttuuri- ja vapaa-ajan harrastuksia Ahvenanmaan ulkopuolella. Tulosten mukaan noin viidennes (20 %) oli käynyt messuilla, konsertissa, teatterissa tai museossa Ahvenanmaan ulkopuolella viimeisen vuoden aikana. Maarianhaminalaiset olivat jonkin verran aktiivisempia näissä harrastuksissa.

ÅSUBin kuuntelija- ja katsojatutkimuksen (Ålänningars radiolyssnar- och tv-tittarvanor 2009) mukaan suosituin radiokanava Ahvenanmaalla on Ålands Radio, jota ilmoitti kuuntelevan lähes 60 prosenttia vastanneista. Suosituin tv-kanava on Ruotsin TV4, jota ilmoitti katsovansa lähes 90 prosenttia vastanneista.

Att sjunga är en lika sällsynt fritidsaktivitet. Jämfört med resultaten av Statistikcentralens fritidsundersökning gällande fastlandet Finland (Yksilöllisiä valintoja, kulttuurien pysyvyyttä 2005) verkar ålänningarna vara aktivare teater- och konsertbesökare än övriga finländare. Att spela instrument verkar däremot vara en vanligare fritidsaktivitet på fastlandet än på Åland.

Omkring två tredjedelar av de svarande hade under året besökt museum medan över hälften gått på bio. Jämfört med resultaten av Statistikcentralens fritidsundersökning (Yksilöllisiä valintoja, kulttuurien pysyvyyttä 2005) besöker ålänningarna klart oftare museum än andra finländare. Enligt enkätundersökningen verkar det dessutom som om man oftare går på bio på Åland än i hela landet i genomsnitt, även om antalet biobesök per person för ålänningarnas del enligt statistik av Finlands filmstiftelse bara är ungefär hälften av genomsnittet i Finland. De olika resultaten torde kunna förklaras med att antalet biobesök i enkätundersökningarna också omfattar andra än kommersiella bioföreställningar. Var femte ålänning tar del i föreningsverksamhet minst en gång per månad, medan det är klart sällsyntare att ta del i religiösa aktiviteter.

De populäraste kulturevenemangen var Skördefesten på Åland, nästan hälften av alla svarande hade besökt den, Rock Off Festivalen (över 40 procent besökte den) och Ålands Sjödagar (cirka 40 procent besökte dem). De två sistnämnda var bland de populäraste evenemangen också i resultatet för år 2000. Rock Off är populär speciellt bland ungdomar: omkring 60 procent av 16–44-åringarna besökte festivalen. De som besökte Ålands Sjödagar var klart äldre: nästan hälften av alla svarande i åldern 45–64 uppgav att de besökte sjödagarna. Evenemanget Kulturmatten lockade i synnerhet personer med hög utbildning.

Undersökningen utredde också ålänningarnas kultur- och fritidsaktiviteter utanför Åland. Resultatet visade att omkring en femtedel (20 procent) besökte en mäsä, konsert, teater eller ett museum utanför Åland under det senaste året. Mariehamnarna var en aning aktivare när det gällde dessa aktiviteter.

Enligt ÅSUBs lyssnar- och tittarundersökning (Ålänningars radiolyssnar- och tv-tittarvanor 2009) är det Ålands Radio, som är den populäraste radiokanalen på Åland. Nästan 60 procent av de svarande uppgav att de brukar lyssna på den. Den populäraste tv-kanalen är Sveriges TV4: nästan 90 procent av de svarande uppgav att de brukar titta på den.

#### Lähteet – Källor:

Yksilöllisiä valintoja, kulttuurien pysyvyyttä. Vapaa-ajan muutokset 1981–2002 (2005). Toim. – Red. – Ed. Liikkanen, Mirja, Hanifi, Riitta & Hannula, Ulla. Helsinki – Helsingfors: Tilastokeskus – Statistikcentralen – *Statistics Finland*.

Ålänningarnas kultur- och fritidsvanor (2001).

Rapport 2001:5. Maarianhamina – Mariehamn: Ålands statistik- och utredningsbyrå – *Statistics Åland*.

Ålänningars kultur- och fritidsvanor (2009).

Rapport 2009:1. Maarianhamina – Mariehamn: Ålands statistik- och utredningsbyrå – *Statistics Åland*.

Ålänningars radiolyssnar- och tv-tittarvanor (2009). Rapport 2009:9. Maarianhamina – Mariehamn: Ålands statistik- och utredningsbyrå.

kun taas käsitöiden tekeminen, lehtien lukeminen, valokuvaaminen ja musiikin kuuntelu radiosta on yhtä yleistä kaupungeissa sekä maaseudulla. Pääkaupunkiseudulla ulkomaisten lehtien lukeminen sekä konserteissa ja taidemuseoissa käyminen on selvästi tavallisempaa kuin muualla Suomessa. Vapaa-aikatutkimuksen tuoreimmat tulokset koskevat vuotta 2002. Kulttuuriharrastusten alueellisista eroista on taulukot Tilastokeskuksen julkaisussa Kulttuuria alueittain: tilastollinen katsaus (2007).

Tilastokeskuksen kulutustutkimuksen mukaan kulttuurin ja vapaa-ajan menot kotitaloutta kohden ovat kaupunkimaisissa kunnissa noin 20 prosenttia suuremmat kuin maaseutumaisissa kunnissa. Kotitalouksien kulutusmenot kulttuuriin ja vapaa-aikaan kasvoivat reaalisesti 32 prosenttia vuodesta 2001 vuoteen 2006 (Kotitalouksien kulutus 1985–2006).

## Kulttuurialan liikevaihdosta kaksi kolmannesta kertyy pääkaupunkiseudulla

Kulttuurialan liiketoiminta on keskittynyt voimakkaasti kaupunkeihin, erityisesti pääkaupunkiseudulle. Kulttuurialan toimipaikkoja oli Suomessa Tilastokeskuksen yritysrekisterin mukaan lähes 18 000 vuonna 2007 (5,3 prosenttia Suomen yritysten kaikista toimipaikoista). Määrä on kasvanut parilla tuhannella viidessä vuodessa. Kulttuurialalla työkenteleviä oli yli 64 000, ja alan liikevaihto oli lähes 15 miljoonaa euroa. Henkilöstön määrä on lisääntynyt


museum, teater, biograf och konsert och läsa böcker, medan handarbete, tidningsläsning, fotografering och att lyssna på musik i radion är lika allmänt i städerna som på landsbygden. I huvudstadsregionen är det betydligt vanligare att läsa utländska tidningar, gå på konsert och konstmuseer än på andra håll i Finland. De nyaste uppgifterna i fritidsundersökningen gäller år 2002. I Statistikcentralens publikation Kultur på regional nivå: en statistisk översikt (2007) finns tabeller om regionala skillnader i kulturella intressen.

Enligt Statistikcentralens konsumtionsundersökning är utgifterna för kultur och fritid per hushåll ungefär 20 procent högre i urbana kommuner än i landsbygdskommuner. Privathushållens konsumtionsutgifter för kultur och fritid ökade reellt med 32 procent mellan åren 2001 och 2006 (Privathushållens konsumtion 1985–2006).

## Två tredjedelar av kultursektorns omsättning kommer från huvudstadsregionen

Affärsverksamhet inom kultursektorn är starkt koncentrerad till städerna, speciellt till huvudstadsregionen. Enligt Statistikcentralens företagsregister fanns det nästan 18 000 arbetsställen inom kultursektorn i Finland år 2007 (5,3 procent av alla arbetsställen i företagen i Finland). Antalet har ökat med ett par tusen under fem år. Över 64 000 personer arbetade inom kultursektorn och omsättningen uppgick till nästan 15 miljoner euro. Antalet anställda ökade med nästan

Kuvio 10 Kulttuurialan yritysten toimipaikkojen liikevaihto toimipaikat maakunnittain 2007  
Figur 10 Omsättningen av arbetsställen inom kulturbranschen efter landskap 2007



1) Helsinki – Helsingfors, Espoo – Esbo, Vantaa – Vanda & Kauniainen – Grankulla.

Lähde – Källa: Tilastokeskus, Yritys- ja toimipaikkarekisteri – Statistikcentralen, Företags- och arbetsställeregistret.

lähes 2 000:lla, ja liikevaihto on kasvanut nimellisesti yli 22 prosenttia vuodesta 2003 vuoteen 2007. (Taulukko 73.)

Kulttuurialan yritysten toimipaikoista noin 37 prosenttia sijaitsi pääkaupunkiseudulla vuonna 2007. Henkilöstöstä lähes puolet oli siellä, mutta liikevaihdosta melkein kaksi kolmasosaa kertyi pääkaupunkiseudun toimipaikoissa. (Kuvio 10.) (Taulukko 73.) Selvimmin pääkaupunkiseudulle ovat keskittyneet kirjojen ja aikakauslehtien sekä äänitteiden kustantamot (taulukot 15, 20 ja 33). Kirjakauppoja, sanomalehtien kustantamoja, musiikki- ja valokuvausliikkeitä on tasaisemmin eri puolilla Suomea (taulukot 16, 19, 33 ja 39).

Tilastokeskuksen kulttuurisatelliittitilinpito-projektin tavoitteena on kulttuurin kansantaloudellisen merkityksen arviointi, ja parhaillaan selvitetään maakuntien kulttuurin talouden profiilia vuosina 2001–2007, ts. minkälainen osuus eri kulttuurialoilla on kunkin maakunnan kulttuurialan taloudessa. Esimerkinomaisesti on selvitetty Päijät-Hämeen kulttuuriprofiilia. Tuloksista nähdään, että kulttuurin talouden vahvimmat alat Päijät-Hämeessä ovat teollinen muotoilu, arkkitehtuuri ja mainossektori sekä musiikkiala.

## Yhteenveto

Suomen etelä- ja lounaisrannikko ovat aineellisen kulttuuriperinnön kannalta maan vanhimpia ja rikkaimpia alueita. Muinaisjäänökset ovatkin keskittyneet selvästi tälle alueelle, samoin valtakunnallisesti merkittävät kulttuurihistorialliset ympäristöt sekä lailla tai asetuksella suojellut rakennukset.

Kulttuurialan liiketoiminta on Suomessa keskittynyt voimakkaasti kaupunkeihin, erityisesti pääkaupunkiseudulle. Pääkaupunkikeskeisimpiä toimialoja ovat kirjojen ja aikakauslehtien sekä äänitteiden kustantaminen. Pääkaupunkiseutu erottuu suurimpana keskittymänä myös museokokoelmien, museokäyntien, kirjastolainojen, elokuvasalien, elokuvissa käyntien, teattereiden sekä orkesterien kokonaisuudessa. Siellä on myös eniten kulttuurialan opiskelijoita sekä työvoimaa.

Muutamit kulttuurilaitokset ovat sijoittuneet tasaisemmin eri puolille Suomea, mutta niistäkin monet ovat lähes pelkästään kaupungeissa: esimerkiksi kaikki rahoituslain piiriin kuuluvat teatterit sekä orkesterit Tallaria lukuun ottamatta. Museoista ja kulttuuritaloista neljä viidesosaa on kaupungeissa tai kaupunkimaisissa kunnissa, elokuvateattereiden saleista ja paikoista sekä Finland Festivalin kulttuuritapahtumista kaksi kolmannesta. Kulttuurilaitoksista suhteellisesti eniten maaseudulla on kirjastoja ja seurataloja: edellisistä vajaa puolet, jälkimmäisistä runsas puolet sijaitsee maaseudulla. (Kulttuuria alueittain: tilastollinen katsaus 2007.)

2 000 och omsättningen ökade nominellt med över 22 procent mellan åren 2003 och 2007. (Tabell 73.)

Av arbetsställena i företagen inom kultursektorn fanns cirka 37 procent i huvudstadsregionen år 2007. Nästan hälften av de anställda fanns där, men nästan två tredjedelar av omsättningen genererades i arbetsställena i huvudstadsregionen. (Figur 10.) (Tabell 73.) Utgivningen av ljudinspelningar, böcker och tidskrifter är tydligast koncentrerad till huvudstadsregionen (Tabellerna 15, 20 och 33). Bokhandlarna, tidningsförlagen, musik- och fotoaffärerna är jämnare fördelade runt om i Finland (Tabellerna 16, 19, 33 och 39).

Syftet med Statistikcentralens projekt för kultursatelliträkenskaper är att uppskatta den samhällsekonomiska betydelsen av kultur och som bäst utreder man den ekonomiska kulturprofilen i landskapen åren 2001–2007, med andra ord vilken andel olika branscher inom kultursektorn har i kulturekonomin för respektive landskap. Som exempel utredde man kulturprofilen i Päijänne-Tavastland. Av resultaten framgår att industriell design, arkitektur och reklam samt musik är de starkaste branscherna i kulturekonomin i Päijänne-Tavastland.

## Sammandrag

Finlands syd- och västkust är vad gäller materiellt kulturarv de äldsta och rikhaltigaste områdena i landet. Fornlämningarna är klart koncentrerade till området liksom också kulturhistoriska miljöer av riksintresse och genom lag eller förordning skyddade byggnader.

Affärsverksamhet inom kultursektorn är i Finland starkt koncentrerad till städerna, speciellt till huvudstadsregionen. Utgivning av böcker, tidskrifter och ljudinspelningar är de branscher som är mest koncentrerade till huvudstaden. Huvudstadsregionen framträder också som området med den största sammanlagda koncentrationen museisamlingar, museibesök, bibliotekslån, biografialonger, biobesök, teatrar och orkestrar. Där finns dessutom mest studerande och arbetskraft inom kultursektorn.

En del kulturinstitutioner är jämnare utspridda runt om i Finland, men många av dem finns nästan enbart i städer: till exempel samtliga teatrar och orkestrar som omfattas av finansieringslagen, med undantag för Tallari. Av museerna och kulturhusen finns ungefär fyra femtedelar i städer eller urbana kommuner och likaså två tredjedelar av såväl biografialongerna som -sittplatserna och Finland Festivals -evenemangerna. Bibliotek och föreningshus är kulturinstitutioner som det relativt sett finns mest av på landsbygden: av de förstnämnda är knappt hälften och de sistnämnda drygt hälften belägna på landsbygden. (Kultur på regional nivå: en statistisk översikt 2007.)

Suomenruotsalainen kulttuuri on toistaiseksi pysynyt elinvoimaisena suomenruotsalaisilla alueilla, mitä on auttanut suomenruotsalaisten vahva yhteiskunnallinen asema ja aktiivisuus oman kulttuurin vaalimisessa (Identitet och framtid 2006). Saamelaiskulttuuri on Euroopan unionin vähemmistö- ja aluepolitiikan myötä saanut entistä enemmän painoarvoa.

## Tilastointi

Suomen vähemmistöistä tilastoja kokoaa Tilastokeskus, joka julkaisee ne Suomen tilastollisessa vuosikirjassa sekä internetsivuillaan ([www.stat.fi](http://www.stat.fi)). Kulttuuriperintökohteiden lukumääriä tilastoivat niitä hallinnoivat viranomaiset: Museovirasto, ympäristöministeriö, tiehallinto, Ajoneuvohallintokeskus, Metsähallitus ja Ålands landskapsregering. Valtakunnalliset museotilastot laatii vuosittain Museovirasto. Kansallisarkisto kokoaa tilastot maakunta-arkistoista. Ahvenanmaan museoista ja maakunta-arkistosta tilastot kokoaa Ålands statistik- och utredningsbyrå. Tilastokeskus kokoaa tilastoja Suomen rakennuskannasta. Matkailun edistämiskeskus on teettänyt vuoteen 2008 saakka selvityksiä matkailukohteiden kävijämääristä.

Yleisten kirjastojen tilastoinnista vastaa opetusministeriö. Tilastot julkaistaan kuntatason tarkkuudella vuosittain internetissä osoitteessa <http://tilastot.kirjastot.fi>. Ahvenanmaan yleisten kirjastojen ja kirjatuotannon tilastot kokoaa Ålands statistik- och utredningsbyrå. Kirja-alan toimipaikkojen ja työvoiman määriä sekä lukemisharrastusta tilastoi Tilastokeskus. Kirjojen tuotannosta on maakunnittaisia tilastoja saatavissa ainoastaan Ahvenanmaalta: siellä ne kokoaa Ålands statistik- och utredningsbyrå. Kirjojen myynnistä ei ole saatavissa alueittaisia tilastoja. Sanomalehtien levikit tilastoi Levikintarkastus Oy. Sanomalehtien Liitto tilastoi sanomalehtien taloutta ja toimintaa. Taloustutkimus Oy tekee lehtien lukijamääriä koskevia tutkimuksia. Lisäksi sanomalehtiä koskevia tilastoja julkaisevat Itella Oyj, Rautakirja Oy, Suomen Gallup-Media sekä Tilastokeskus. Tilastoja Ahvenanmaan sanomalehdistä kokoaa Ålands statistik- och utredningsbyrå.

Elokuvateattereita koskevia tilastoja tuottaa Suomen elokuväsäätiö. Elokuviissa käyntien useutta tilastoi Tilastokeskus. Alueelliset elokuvakeskukset tuottavat tilastoja toiminnastaan. Yleisradio Oy tuottaa tilastoja Ylen radio- ja televisiotoiminnasta. Kaupallista radiotoimintaa kuvaavia tilastoja tuottaa mm. Finnpanel Oy sekä myös Suomen Radioiden Liitto ja liikenne- ja viestintäministeriö. Tilastokeskus tuottaa radion kuunteluun sekä elokuvien ja television katseluun liittyviä tilastoja sekä tilastoja alan toimipaikkojen ja työvoiman määristä.

Den finlandssvenska kulturen har tillsvidare behållit sin livskraft på finlandssvenska områden. Detta tack vare finlandssvenskarnas starka samhällliga position och aktivitet när det gäller att slå vakt om sin egen kultur (Finnäs 2007, Identitet och framtid 2006). Samekulturen har i och med Europeiska unionens minoritets- och regionpolitik fått större betydelse än tidigare.

## Statistikföring

Statistikcentralen samlar in statistik över minoriteterna i Finland och publicerar den i Statistisk årsbok för Finland och på sina webbsidor ([www.stat.fi](http://www.stat.fi)). Antalet kulturarvsobjekt statistikförs av de myndigheter som ansvarar för deras förvaltning: Museiverket, miljöministeriet, vägförvaltningen, Fordonsförvaltningscentralen, Forststyrelsen samt Ålands landskapsregering. Riksomfattande museistatistik sammanställs årligen av Museiverket. Nationalarkivet sammanställer statistik över landskapsarkiven. Ålands statistik- och utredningsbyrå sammanställer statistik över de åländska museerna och landskapsarkivet. Statistikcentralen sammanställer statistik över byggnadsbeståndet i Finland. Centralen för turismfrämjande lät fram till 2008 göra utredningar över besökarantalet till turistmål.

Undervisningsministeriet ansvarar för statistikföringen av de allmänna biblioteken. Statistiken publiceras på kommunnivå årligen på internetadressen <http://tilastot.kirjastot.fi>. Ålands statistik- och utredningsbyrå sammanställer statistik över allmänna bibliotek och bokproduktion på Åland. Antalet arbetsställen och anställda i bokbranschen samt läsningen som fritidssysselsättning statistikförs av Statistikcentralen. Landskapsstatistik över bokproduktionen finns tillgänglig enbart från Åland där den sammanställs av Ålands statistik- och utredningsbyrå. Det finns ingen statistik över regional försäljning av böcker. Upplagorna av dagstidningar statistikförs av Upplagekontroll Ab. Tidningarnas Förbund statistikförs för ekonomin och verksamheten i dagstidningsbranschen. Taloustutkimus Oy gör undersökningar som gäller antalet tidnings- och tidskriftsläsare. Ytterligare publiceras statistik över dagstidningar av Itella Abp, Rautakirja Oy, Suomen Gallup-Media och Statistikcentralen. Ålands statistik- och utredningsbyrå sammanställer statistik över åländska tidningar.

Finlands filmstiftelse för statistik över biografier. Tätheten i biografbesök statistikförs av Statistikcentralen och de regionala filmcentren producerar statistik över sin verksamhet. Rundradion producerar statistik över sin radio- och televisionsverksamhet. Statistik över den kommersiella radioverksamheten produceras av Finnpanel Oy, Förbundet för radiorna i Finland FRF r.f., kommunikationsministeriet m.fl.

Teatterialan tilastojen tärkein tuottaja on Teatterin tiedotuskeskus, joka julkaisee vuosittain Teatteritilastot-julkaisun. Se sisältää myös Tanssin tiedotuskeskuksen tanssiteatteritilastot, Suomen Kansallisoopperaa koskevat tilastot sekä Sirkuksen tiedotuskeskuksen tilastot Suomen sirkustoiminnasta. Tilastokeskus tuottaa teatterin ja tanssin harrastamista koskevia tilastoja sekä tilastoja alan toimipaikkojen ja työvoiman määrästä. Jotkin suuret teatterit teettävät myös itse tutkimuksia yleisöstään ja mistä teatterien yleisöt tulevat.

Suomen Sinfoniaorkesterit ry. julkaisee jäsenkestereitaan koskevat tilastot vuosikertomuksessaan. Puolustusvoimat tuottaa tilastoja sotilassoittokunnista. Kirkkohallitus kokoaa tilastoja evankelis-luterilaisen kirkon musiikkitoiminnasta. Tilastokeskus tuottaa tilastoja musiikkiharrastuksesta sekä musiikkialan toimipaikkojen ja työvoiman määrästä. Alueellisia tilastoja äänitteiden myynnistä ei ole saatavana.

Tilastokeskus tuottaa tilastoja kuvataide- ja antiikkialan toimipaikkojen ja työvoiman määrästä sekä kuvataiteiden ja valokuvauksen harrastamisesta. Suurimmat taidehuutokaupat, Bukowski ja Hagelstam, tuottavat tilastoja myymistään esineistä. Valokuvakeskukset julkaisevat toimintaansa koskevia tilastotietoja vuosikertomuksissaan.

Finland Festivals julkaisee tilastoja jäsentapahtumistaan. Suomen Kotiseutuliitto tilastoi seurantalosten määrää, taloutta ja toimintaa. Saamelaiskäräjät tuottaa tilastoja saamelaisista kulttuuritapahtumista. Taiteen keskustoimikunta tekee tilastollisia selvityksiä kulttuuritapahtumista. Tilastokeskus tuottaa tilastoja kulttuurirakennusten määrästä sekä kulttuuritapahtumissa käymisestä. Myös monet tapahtumajärjestäjät tuottavat tilastoja järjestämistään tapahtumista.

Kulttuurin julkista rahoitusta tilastoivat opetusministeriö ja Taiteen keskustoimikunta. Taiteen keskustoimikunta julkaisee myös erillisselvityksiä julkisen sekä yksityisen sektorin kulttuurirahoituksesta. Tilastokeskus tuottaa tilastoja kuntien kulttuurirahoituksesta sekä kotitalouksien kulttuurimenoista. Kulttuuria rahoittavat säätiöt tilastoivat rahankäyttöään. Saamelaiskäräjät ja Saamelaisneuvosto tilastoivat saamelaiskulttuurin rahoitusta.

Tilastokeskus tuottaa tilastoja kulttuurialan oppilaitosten, opiskelijoiden ja tutkintojen määrästä, kulttuurialan toimipaikkojen ja työvoiman määrästä sekä kulttuurin harrastamisesta. Tilastoja Ahvenanmaan musiikki-instituutin (Ålands musikinstitut) ja kansalaisopiston (Medborgarinstitutet) opiskelijoista sekä kulttuurin harrastamisesta Ahvenanmaalla tuottaa Ålands statistik- och utredningsbyrå. Myös opetusministeriö ja Opetushallitus tilastoivat kulttuurialan opiskelijoiden ja tutkintojen määriä. Työ- ja elinkeinoministeriö tuottaa tilastoja työttömien määrästä taidealan ammattiteissa. Taiteen keskustoimikunta julkaisee kulttuurialan työvoimaa koskevia selvityksiä.

Statistikcentralen producerar statistik som anknyter till radiolyssnande samt till att se på filmer och på tv, och ytterligare statistik för Statistikcentralen antalet arbetsställen och anställda i branschen.

Den viktigaste producenten av teaterstatistik är Informationscentralen för teater i Finland, som årligen ger ut publikationen Teatteritilastot (teaterstatistik). Den innehåller också dansteaterstatistik från Informationscentralen för dans i Finland, statistik över Finlands Nationalopera samt statistik över cirkusverksamheten från Informationscentralen för cirkus i Finland. Statistikcentralen producerar statistik över teater- och dansintresse samt över antalet arbetsställen och anställda i branschen. Vissa stora teatrar låter dessutom själv göra undersökningar om sin publik och varifrån den kommer.

Finlands Symfoniorkestrar rf. publicerar statistik över sina medlemsorkestrar i sin årsberättelse. Försvarmakten producerar statistik över militärmusikårer. Kyrkostyrelsen samlar in statistik över musikverksamheten inom den evangelisk-lutherska kyrkan. Statistikcentralen producerar statistik över musiken som intresse samt över antalet arbetsställen och anställda i musikbranschen. Det finns ingen regional statistik över försäljningen av ljudinspelningar.

Statistikcentralen producerar statistik över antalet arbetsställen och anställda inom bildkonst- och antikvitetsbranschen samt om bildkonst och fotografering som intresse. De största konstauktionskamrarna, Bukowski och Hagelstam, producerar statistik över de föremål de sålt. Fotocentra ger ut statistisk information om sin verksamhet i årsberättelserna.

Finland Festivals publicerar statistik över sina medlemsevenemang. Finlands Hembygdsförbund statistikför antalet föreningshus, deras ekonomi och verksamhet. Sametinget producerar statistik över samiska kulturevenemang. Centralkommissionen för konst producerar statistiska utredningar över kulturevenemang. Statistikcentralen producerar statistik över antalet kulturbyggnader samt besök på kulturevenemang. Även många evenemangsorganisatörer producerar statistik över de evenemang de organiserar.

Den offentliga kulturfinansieringen statistikförs av undervisningsministeriet och Centralkommissionen för konst. Den senare publicerar också särskilda utredningar över kulturfinansieringen inom den offentliga och den privata sektorn. Statistikcentralen producerar statistik över kommunernas kulturfinansiering och hushållens kulturutgifter. De stiftelser som finansierar kultur för statistik över sin penninganvändning. Sametinget och Samrådet statistikför finansieringen av samekulturen.

Statistikcentralen producerar statistik över antalet läroanstalter, studerande och examina i kultursektorn, om antalet arbetsställen och anställda i branschen

Opetusministeriö kerää tilastoja avustamistaan kulttuurialan järjestöistä. Lisäksi järjestöt itse tuottavat tilastoja toiminnastaan.

Kulttuurialan yritysten ja toimipaikkojen määriä, henkilöstöä, palkkoja ja liikevaihtoa tilastoi Tilastokeskus. Tilastokeskuksessa on tekeillä (vuonna 2009) myös kulttuurialan alueellinen tilinpito.

Maakuntien välillä on monia sellaisia kulttuurieroja, joista ei ole saatavissa tilastoja. Esimerkiksi käsitteellisyys, ruokakulttuuri sekä tavat vaihtelevat Suomen eri alueilla, mutta niitä kuvaavia alueittaisia tilastoja ei ole saatavilla. Myös perinteinen rakennustyyli on erilainen Suomen eri osissa, mutta sitä koskevia tilastoja ei juuri ole. Toisaalta alueellisissa kulttuuritilastoissa on sellaisia, joissa kuvattut ominaisuudet ovat lainsäädännön seurauksena varsin yhdenmukaisia eri puolilla Suomea: tällaisia ovat esimerkiksi yleiset kirjastot. Yhtä aluetta koskevia, kulttuuritilastoja sisältäviä selvityksiä tuottavat monet kunnat, maakuntien liitot, oppilaitokset, tutkimuslaitokset, tapahtumien järjestäjät ja yritykset. Tällaiset raportit sisältävät tietoja siltä alueelta, jossa ne on tehty, mutta harvoin löytyy vastaavia kaikilta alueilta.

samt om kultur som intresse. Ålands statistik- och utredningsbyrå producerar statistik över studerande vid Ålands musikinstitut och Medborgarinstitutet samt över ålänningarnas kulturvanor. Också undervisningsministeriet och Utbildningsstyrelsen statistikför antalet studerande och examina i kulturbranschen. Arbets- och näringsministeriet producerar statistik över antalet arbetslösa i yrken inom konstbranschen. Centralkommissionen för konst publicerar utredningar över arbetskraften inom kultursektorn. Undervisningsministeriet samlar in statistik över de organisationer som fått undervisningsministeriets stöd. Dessutom producerar organisationerna själva statistik över sin verksamhet.

Statistikcentralen för statistik över antalet företag och arbetsställen, antalet anställda, löner och omsättning inom kultursektorn. Dessutom håller Statistikcentralen på att sammanställa en bokföring av kultursektorn på regional nivå (2009).

Det saknas tillgänglig statistik över många kulturella skillnader mellan landskapen. Till exempel hantverk, matkultur och seder varierar mellan olika områden i Finland men det saknas statistik på regional nivå som beskriver skillnaderna. Också den traditionella byggnadsstilen varierar i olika delar av Finland men det finns just inga statistiska uppgifter om den. Å andra sidan finns det kulturstatistik på regional nivå där de beskrivna egenskaperna till följd av lagstiftning är mycket enhetliga på olika håll i Finland: till exempel när det gäller allmänna bibliotek. Många kommuner, landskapsförbund, läroanstalter, forskningsinstitut, evenemangsarrangörer och företag gör utredningar som innefattar kulturstatistik över ett visst område. I dylika rapporter finns uppgifter från det område där de är gjorda men man finner sällan motsvarande uppgifter för samtliga områden.

## Lähteet – Källor

- Aluekehittämisstrategia 2003–2013 – (2002). Helsinki – Helsingfors: Opetusministeriö – Undervisningsministeriet.
- Bokkatalogen – den finlandssvenska boken 2008. Helsinki – Helsingfors: Delegationen för Svenska kulturfonden & Föreningen Konstsamfundet.
- Halme, Maria (2008). Joulurauhaa maailman turuilla ja toreilla? Turun Suomen Joulukaupunki -hankkeen vaikutusten muutokset erityisesti matkailun kannalta vuosien 2004 ja 2007 välisenä aikana Turun keskustan yrittäjien näkökulmasta. Sarja – Serie KR-2:2008. Turku – Åbo: Turun kauppakorkeakoulu – Åbo handelshögskola.
- Helin, Heikki (2002). Kallis Helsinki. Suurten kaupunkien palvelukustannukset vuonna 2000. Helsingin kaupungin tietokeskus. Tutkimuksia 2002:1. Helsingfors stads faktacentral. Undersökningar 2002:1. Helsinki – Helsingfors: Helsingin kaupungin tietokeskus – Helsingfors stads faktacentral.
- Hujanen, Taisto (2001). Ääniradio. Teoksessa – I verket – In: Suomen mediamaisema. Toim. – Red. Nordenstreng, Kaarle & Wiio, Osmo A. Helsinki – Helsingfors: WSOY.
- Identitet och framtid. Folktingets undersökning om finlandssvenskarnas identitet hösten 2005. Suomenruotsalainen identiteetti. Folktingetin kyselytutkimus syksyllä 2005 (2006). Vaasa – Vasa: Oy Fram Ab.
- Karhunen, Paula (2009). Taidetoimikuntien myöntämä tuki 2008 – Support granted by the arts councils 2008. Tilastotiedote – Statistikrapporter 1. Helsinki – Helsingfors: Taiteen keskustoimikunta – Centralkommissionen för konst.
- Karttunen, Sari (2003). Kuntien kulttuuritoiminta ja sen kustannukset. Kulttuuri ja viestintä 2003:1. Sammandrag på svenska. *English summary*. Helsinki – Helsingfors: Tilastokeskus – Statistikcentralen – *Statistics Finland*.
- Koramo, Marika (2009). Taiteen perusopetus 2008. Selvitys taiteen perusopetuksen järjestämisestä lukuvuonna 2007–2008. Helsinki – Helsingfors: Opetushallitus – Utbildningsstyrelsen.
- Kotitalouksien kulutus 1985–2006 (2009). Toim. – Red. Ahlqvist, Kirsi & Ylitalo, Marko. Helsinki – Helsingfors: Tilastokeskus – Statistikcentralen.
- Kulttuuria alueittain: tilastollinen katsaus – Kultur på regional nivå: en statistisk översikt (2007). Helsinki – Helsingfors: Tilastokeskus – Statistikcentralen.
- Kulttuurialan työpaikat ja yritysten toimipaikat Helsingissä (2009). Tilastoja – Statistik 15. Helsinki – Helsingfors: Helsingin kaupungin tietokeskus – Helsingfors stads faktacentral.
- Kulttuuritilasto – Kulturstatistik – *Cultural Statistics* 1977 (1981). 2. painos – 2. upplagan – *2nd edition*. Tilastollisia tiedonantoja – Statistiska meddelanden – *Statistical surveys* 60. Helsinki – Helsingfors: Tilastokeskus – Statistikcentralen – *Central Statistical Office of Finland*.
- Kulttuuritilasto – *Cultural Statistics* 2007 (2009). Helsinki – Helsingfors: Tilastokeskus – Statistikcentralen – *Statistics Finland*.
- Laakso, Seppo & Kilpeläinen, Päivi (2008). Eurovision laulukilpailun vaikutuksia matkailualan yritystoiminnalle. Teoksessa – I verket – In: Täydet pisteet – *Twelve Points*. Eurovision laulukilpailut Helsingissä 2007. *Eurovision Song Contest in Helsinki* 2007. Sivut – Sidor – *Pages* 85–97. Toim. – Red. – Ed. Keskinen, Vesa. Helsinki – Helsingfors: Helsingin kaupungin tietokeskus – Helsingfors stads faktacentral – *City of Helsinki Urban Facts*.
- Lakso, Timo & Kainulainen, Kimmo (2001). Sivusta aluekehityksen ytimeen. Kulttuuriala strategisen ohjelmityksen osa-alueena. Teoksessa – I verket: Perinnettä vai bisnestä? Kulttuurin paikalliset ulottuvuudet. Toim. – Red. Riukulehto, Sulevi. Jyväskylä: Atena Kustannus Oy.
- Leinonen, Riikka, Kauppila, Pekka & Saarinen, Jarkko (2007). Suomen matkailun aluerakenne 2005: Tutkimusraportti. MEK A:155. Helsinki – Helsingfors: Matkailun edistämiskeskus – Centralen för turistfrämjande.
- Manninen, Maarit (2005). Säätiot Suomessa. Cuporen julkaisuja 7. Helsinki – Helsingfors: Kulttuuripoliittisen tutkimuksen edistämissäätiö Cupore – Kulturpolitiska forskningsstiftelsen Cupore.
- Museotilasto 2001, 2002, 2003, 2004 ja – och 2008 (2002–2009). Helsinki – Helsingfors: Museovirasto – Museiverket.
- Museovirasto, Vuosikertomus 2008 (2009). Helsinki – Helsingfors: Museovirasto – Museiverket.
- Musiikin alueellinen tarjonta (2005). Opetusministeriön työryhmämuistioita ja selvityksiä 2005:34. Helsinki – Helsingfors: Opetusministeriö – Undervisningsministeriet.
- Oesch, Pekka (2008). Säätiöiden tuki taiteille 2001 ja 2005. *English Summary: Foundation Support for the Arts in 2001 and 2005*. Tilastotietoja taiteesta – *Facts about the Arts* 38. Helsinki – Helsingfors: Taiteen keskustoimikunta – Centralkommissionen för konst – *Arts Council of Finland*.
- Paasi, Anssi (1999). Läänejä ja kulttuurialueita. Teoksessa – I verket: Suomen kartasto 1999. Toim. – Red. Westerholm, John & Raento, Pauliina. Porvoo – Borgå: WSOY.
- Paltila, Pertti (2009). Alueellinen taiteen edistäminen. Opetusministeriön työryhmämuistioita ja selvityksiä 2009:9. Helsinki – Helsingfors: Opetusministeriö – Undervisningsministeriet.
- Raivo, Petri (1996). Maiseman kulttuurinen transformaatio: ortodoksinen kirkko suomalaisessa kulttuurimaisemassa. *Nordia Geographical Publications* 25/1. Oulu – Uleåborg: Oulun yliopisto – Uleåborgs universitet.
- Ruoppila, Sampo (2007). Aluekeskusohjelman teemaverkostojen toimijakartoitus. Koulutus-, hyvinvointi- ja kulttuuriverkostot. Net Effect Oy.

- Saukkonen, Pasi & Ruusuvirta, Minna (2008). Kuntien kulttuuritoiminnan menojen ja tulojen tiedonkeruu. Cuporen verkkojulkaisuja 4/2008. Helsinki – Helsingfors: Kulttuuripoliittisen tutkimuksen edistämissäätiö Cupore – Kulturpolitiska forskningsstiftelsen Cupore.
- Statistisk årsbok för Åland – *Statistical Yearbook of Åland 2009* (2009). Maarianhamina – Mariehamn: Ålands statistik- och utredningsbyrå – *Statistics Åland*.
- Talve, Ilmar (1976). Suomen kulttuurirajoista ja -alueista. Turun yliopiston kansatieteen laitoksen toimituksia 3. Turku – Åbo: Turun yliopisto – Åbo universitet, offset.
- Teatteritilastot – *Finnish Theatre Statistics 2008* (2009). Helsinki – Helsingfors: Teatterin tiedotuskeskus – Informationscentralen för teater i Finland – *Finnish Theatre Information Centre*.
- Valkonen, Kaija & Valkonen, Markku (1994). Yhtä juhlaa – Finland Festivals. Helsinki – Helsingfors: Otava.
- Yksilöllisiä valintoja, kulttuurien pysyvyyttä. Vapaa-ajan muutokset 1981–2002 (2005). Toim. – Red. Liikkanen, Mirja, Hanifi, Riitta & Hannula, Ulla. Helsinki – Helsingfors: Tilastokeskus – Statistikcentralen.
- Kansalliskirjasto – Nationalbiblioteket – *National Library*
- Karjala-lehden toimitus – Tidningen Karjalas redaktion – *Editors of the Karjala weekly*
- Opetusministeriö – Undervisningsministeriet – *Ministry of Education*
- Suomen elokuvasäätiö – Finlands filmstiftelse – *Finnish Film Foundation*
- Tilastokeskus / kulttuurisatelliittitilinpito – Statistikcentralen / kultursatelliträkenskaper – *Statistics Finland / cultural satellite accounts*
- Tilastokeskus / kulutustutkimus – Statistikcentralen / konsumtionsundersökning – *Statistics Finland / Household Budget Survey*
- Tilastokeskus / rajahaastattelututkimus – Statistikcentralen / gränsintervjuundersökning – *Statistics Finland / Border Interview Survey*
- Tilastokeskus / väestötilastot – Statistikcentralen / befolkningsstatistik – *Statistics Finland / population statistics*
- Tilastokeskus / yritys- ja toimipaikkarekisteri – Statistikcentralen / företags- och arbetsställeregistret – *Statistics Finland / Business Register*
- Yleisradio Oy – Rundradion Ab – *Finnish Broadcasting Company YLE*
- <http://tilastot.kirjastot.fi>
- [www.avvir.no](http://www.avvir.no)
- [www.kajaaninteatteri.fi](http://www.kajaaninteatteri.fi)
- [www.kansantanssinuoret.fi](http://www.kansantanssinuoret.fi)
- [www.karjalainennuorisoliitto.fi](http://www.karjalainennuorisoliitto.fi)
- [www.kkes.fi](http://www.kkes.fi)
- [www.levikintarkastus.fi](http://www.levikintarkastus.fi)
- [www.luovasuomi.fi](http://www.luovasuomi.fi)
- [www.ruisrock.fi](http://www.ruisrock.fi)
- [www.same.net](http://www.same.net)
- [www.samediggi.fi](http://www.samediggi.fi)
- [www.snsi.fi](http://www.snsi.fi)
- [www.tv.ax](http://www.tv.ax)

## Taulukot – Tabeller – Tables

1	Yleistietoja Suomen maakunnista 2007–2009 Allmänna uppgifter om Finlands länskap 2007–2009 <i>General data on Finland's regions 2007–2009</i> .....	38
2	Suomen ruotsinkielinen väestö 1610–2009 Svenskspråkig befolkning i Finland 1610–2009 <i>Swedish-speaking population in Finland 1610–2009</i> .....	39
3	Ruotsinkieliset ja kaksikieliset kunnat 2009 Svensk- och tvåspråkiga kommuner 2009 <i>Finnish and bilingual municipalities 2009</i> .....	40
4	Saamelaisten kotiseutualueen kuntien väestön kielijakauma 2008 Språkindelningen av kommunerna inom det samiska hembygdsområdet 2008 <i>Language distribution of the population in municipalities of the home area of Sami people 2008</i> .....	41
5	Kulttuuriympäristöt ja kulttuurikohteet maakunnittain 2009 Kulturmiljöer och kulturobjekt efter länskap 2009 <i>Man-made environments and sites by region 2009</i> .....	42
6	Käynnit Unescon suomalaisissa maailmanperintökohteissa 2001–2008 Besök till världsarvsobjekt i Finland 2001–2008 <i>Visits to the Finnish UNESCO World Heritage sites 2001–2008</i> .....	44
7	Suomen rakennuskanta käyttötarkoituksen, sijainnin ja rakentamisvuoden mukaan 31.12.2008 Byggnader i Finland efter användningssyfte, läge och byggnadsår 31.12.2008 <i>Finnish buildings by use, region and year of construction 31.12.2008</i> .....	45
8	Arkkitehtitoimistojen liittoon (ATL) kuuluvat arkkitehtitoimistot kunnittain 2008 De arkitektbyråer som hör till Arkkitektitoimistojen liitto (ung. arkitektbyråernas förbund) efter kommun 2008 <i>Architects' offices belonging to the Association of Finnish Architects' Offices by municipality 2008</i> .....	46
9	Päätoimisesti hoidetut museot maakunnittain 2007 Museer som sköts på heltid efter länskap 2007 <i>Professionally-run museums by region 2007</i> .....	47
10	Päätoimisesti hoidetut museot maakunnittain museotyypin mukaan 2007 Museer som sköts på heltid efter länskap och museityp 2007 <i>Professionally-run museums by region and by museum type 2007</i> .....	48
11	Suosituimmat museot 2007 (yli 100 000 käyntiä) Populäraste museer 2007 (över 100 000 besök) <i>The most popular museums 2007 (over 100 000 visits)</i> .....	49
12	Valtion arkistolaitoksen arkistoissa säilytettävä aineisto 1999–2008 Material på statens arkivverk 1999–2008 <i>Materials in the archives of the National Archives Service 1999–2008</i> .....	50
13	Ahvenanmaan maakunta-arkisto 1978–2007 Ålands länskapsarkiv 1978–2007 <i>Åland Provincial Archives 1978–2007</i> .....	51
14	Yleiset kirjastot maakunnittain 2008 Allmänna bibliotek efter länskap 2008 <i>Public libraries by region 2008</i> .....	52
15	Kirjojen kustantaminen maakunnittain 2007 Bokutgivning efter länskap 2007 <i>Book publishing by region 2007</i> .....	53
16	Kirjakaupat maakunnittain 2007 Bokhandlar efter länskap 2007 <i>Bookstores by region 2007</i> .....	54

17	Antikvariaatit maakunnittain 2007 Antikvariat efter landskap 2007 <i>Second-hand bookshops by region 2007</i> .....	55
18	Sanomalehdet maakunnittain 2008 Tidningar efter landskap 2008 <i>Newspapers by region 2008</i> .....	56
19	Sanomalehtien kustantaminen maakunnittain 2007 Utgivning av dagstidningar efter landskap 2007 <i>Publishing of newspapers by region 2007</i> .....	57
20	Aikakauslehtien kustantaminen maakunnittain 2007 Utgivning av tidskrifter efter landskap 2007 <i>Publishing of journals and periodicals by region 2007</i> .....	58
21	Suurimmat elokuvateatteripaikkakunnat 2008 Största biografoter 2008 <i>Biggest cinema towns in Finland 2008</i> .....	59
22	Elokuvateatterit maakunnittain 2008 Biografer efter landskap 2008 <i>Cinemas by region 2008</i> .....	60
23	Alueelliset elokuvakeskukset 2007 Regionala filmcentra 2007 <i>Regional film centres 2007</i> .....	61
24	Yleisradion alueelliset radiolähetykset 2003–2007 Rundradions regionala radiosändningar 2003–2007 <i>Regional radio broadcasts of the Finnish Broadcasting Company YLE 2003–2007</i> .....	62
25	Yleisradion alueelliset televisiolähetykset 2006–2008 Rundradions regionala tv-sändningar 2006–2008 <i>Regional television broadcasts of the Finnish Broadcasting Company YLE 2006–2008</i> .....	62
26	Yksityiset radioasemat alueittain 2009 Privata radiostationer efter region 2009 <i>Private radio stations by region 2009</i> .....	63
27	Teatteri- ja orkesterilain piiriin kuuluvat teatterit (vos-teatterit) sekä Suomen Kansallisteatteri ja Suomen Kansallisooppera 2006–2008 Teatrar under teater- och orkesterlagen samt Finlands Nationalteater och Finlands Nationalopera 2006–2008 <i>Theatres subject to the financing act, Finnish National Theatre and Finnish National Opera 2006–2008</i> .....	66
28	Tanssin aluekeskukset 2005–2008 Regionala danscentra 2005–2008 <i>Regional dance centres 2005–2008</i> .....	69
29	Harrastajateatterit alueittain 2008 Amatörteatrarna efter region 2008 <i>Amateur theatres by region 2008</i> .....	70
30	Alueoopperoiden esitykset ja käynnit 2008 Föreställningar och besök på regionala operor 2008 <i>Performances and visits at regional operas 2008</i> .....	71
31	Teatteri- ja orkesterilain piiriin kuuluvat orkesterit 2008 Orkestrar under teater- och orkesterlagen 2008 <i>Orchestras subject to the Theatres and Orchestras Act 2008</i> .....	72
32	Kohdeapurahat, erityisavustukset ja toiminta-avustukset säveltaiteelle maakunnittain 2009 Projektstipendier, specialbidrag och verksamhetsunderstöd för tonkonst efter landskap 2009 <i>Project grants, special subsidies and operational subsidies for music by region 2009</i> .....	74
33	Äänitteiden kustantaminen maakunnittain 2007 Utgivning av ljudinspelningar efter landskap 2007 <i>Publishing of sound recordings by region 2007</i> .....	75
34	Tilastokeskus	

34	Musiikkiliikkeet maakunnittain 2007 Musikaffärer efter landskap 2007 <i>Music shops by region 2007</i> .....	76
35	Puolustusvoimien sotilassoittokunnat 2008 Försvarsmaktens militärmusikkårer 2008 <i>Military bands of the Finnish Defence Forces 2008</i> .....	77
36	Suomen evankelisluterilaisen kirkon seurakuntien musiikkitoiminta 1995–2008 Musikverksamhet av församlingarna inom evangelisk-lutherska kyrkan i Finland 1995–2008 <i>Musical activities of parishes of the Evangelical Lutheran Church of Finland 1995–2008</i> .....	78
37	Suomen Laulajain ja Soittajain Liitto Sulasolin musiikkiharrastustoiminta 2005–2007 Musikverksamhet av Suomen Laulajain ja Soittajain Liitto Sulasol 2003–2005 <i>Music activities of Sulasol, The Finnish Amateur Musicians' Association 2005–2007</i> .....	79
38	Finlands Svenska Sång- och Musikförbundin (FSSMF) musiikkiharrastustoiminta 2003–2007 Musikaktiviteter av Finlands Svenska Sång- och Musikförbund FSSMF 2003–2007 <i>Music activities of the Finnish-Swedish Choir and Music Association FSSMF 2003–2007</i> .....	80
39	Taideliikkeet maakunnittain 2007 Konsthandlar efter landskap 2007 <i>Art shops by region 2007</i> .....	81
40	Antiikkiliikkeet maakunnittain 2007 Antikvitetsaffärer efter landskap 2007 <i>Antique shops by region 2007</i> .....	82
41	Valokuvausliikkeet maakunnittain 2007 Fotoaffärer efter landskap 2007 <i>Photography shops by region 2007</i> .....	83
42	Valokuvakeskukset 2007 Fotograficentra 2007 <i>Photographic centres 2007</i> .....	84
43	Finland Festivalsin kulttuuritapahtumat maakunnittain 2008 Kulturevenemang av Finland Festivals efter landskap 2008 <i>Finland Festivals cultural events by region 2008</i> .....	85
44	Finland Festivalsin kokonaiskäyntimääriltään suurimmat tapahtumat (yli 50 000 käyntiä) 2001–2008 Finland Festivals: evenemang med över 50 000 besök 2001–2008 <i>Finland Festivals: Events with over 50 000 visits 2001–2008</i> .....	90
45	Opetusministeriön tuki valtakunnallisille kulttuuritapahtumille maakunnittain 2009 Undervisningsministeriets understöd för riksomfattande kulturevenemang efter landskap 2009 <i>Subsidies from the Ministry of Education for national cultural events by region 2009</i> .....	92
46	Saamelaiskäräjien tukea saaneet kulttuuritapahtumat 2006–2008 Kulturevenemang som fått understöd från Sametinget 2006–2008 <i>Cultural events receiving support from the Sami Parliament 2006–2008</i> .....	93
47	Konsertit Olympiastadionilla sekä eräissä suurhalleissa 1997–2008 Konserter på Olympiastadion samt på vissa storbhallar 1997–2008 <i>Concerts at the Olympic Stadium and certain arenas 1997–2008</i> .....	94
48	Kulttuurirakennukset käyttötarkoituksen, maakunnan ja rakentamisvuoden mukaan 31.12.2008 Kulturella byggnader enligt syfte, landskap och byggnadsår 31.12.2008 <i>Cultural buildings by use, region and year of construction 31.12.2008</i> .....	96
49	Suomen kulttuuritaloja ja kulttuurikeskuksia maakunnittain 2009 Kulturhus och -centra i Finland efter landskap 2009 <i>Cultural houses and centres in Finland by region 2009</i> .....	97
50	Seurantatolot maakunnittain 2008 Föreningshus efter landskap 2008 <i>Club houses by region 2008</i> .....	112

51	Kulttuurimäärärahat valtion talousarviossa 2007–2010 Kulturanslag i statsbudgeten 2007–2010 <i>Funds allocated to culture in the State budget 2007–2010</i> . . . . .	113
52	Valtion menot kulttuuripalveluihin maakunnittain 2006 Statens utgifter för kulturservice efter landskap 2006 <i>State expenditure on cultural services by region 2006</i> . . . . .	115
53	Taiteen keskustoimikunnan ja valtion taidetoimikuntien tuki maakunnittain 2008 Stöd från Centralkommissionen för konst och statens konstkommissioner efter landskap 2008 <i>Arts Council Support by region 2008</i> . . . . .	116
54	Taiteen keskustoimikunnan ja valtion taidetoimikuntien tuki ruotsinkielisille hakijoille 2001–2008 Stöd från Centralkommissionen för konst och statens konstkommissioner till svenskspråkiga sökande 2001–2008 <i>Arts Council support to Swedish-speaking applicants 2001–2008</i> . . . . .	117
55	Alueellisten taidetoimikuntien rahoitus taiteelle ja kulttuurille 2008 Finansiering från de regionala konstkommissionerna till konst och kultur 2008 <i>Funding of art and culture by regional arts councils 2008</i> . . . . .	118
56	Saamelaiskäräjien jakamat kulttuuriavustukset 2002–2008 Sametingets kulturbidrag 2002–2008 <i>Subsidies to culture from the Sami Parliament 2002–2008</i> . . . . .	122
57	Saamelaisneuvoston kulttuurituki 2003–2008 Samerådets kulturstöd 2003–2008 <i>Support to culture from the Saami Council 2003–2008</i> . . . . .	123
58	Kymmenen asukasluvultaan suurimman kunnan nettokustannukset tehtävittäin kulttuurialalla 2007 Nettokostnader inom kulturbranschen i de tio största kommunerna (efter invånarantal) fördelade på uppgifter 2007 <i>Net costs of the ten largest municipalities (by population) by function in the field of culture 2007</i> . . . . .	124
59	Kuntien kulttuuritoimen nettokustannukset tehtävittäin ja maakunnittain 2007 Nettodriftskostnader i kommunerna inom kulturbranschen enligt uppgift och landskap 2007 <i>Net operating costs of municipalities in the field of culture by function and region 2007</i> . . . . .	125
60	Suomen Kulttuurirahaston maakuntarahastojen jakamat apurahat 2005–2008 Stipendier utdelade av de regionala fonderna inom Suomen Kulttuurirahasto 2005–2008 <i>Grants from the regional funds of the Finnish Cultural Foundation 2005–2008</i> . . . . .	126
61	Svenska kulturfondenin aluerahastojen jakamat apurahat ja palkinnot 2008 Stipendier och pris utdelade av Svenska kulturfondens regionala fonder 2008 <i>Grants and prizes from the regional funds of the Swedish Cultural Foundation in Finland 2008</i> . . . . .	127
62	Kulttuurialan opiskelijat ja tutkinnot koulutussektoreittain, opintoaloittain ja koulutusmaakunnittain 2007 Studierande och examina inom kulturbranschen efter utbildningssektor, studieområde och utbildningslandskap 2007 <i>Students and degrees in the field of culture by sector of education, field of study and region 2007</i> . . . . .	128
63	Taideyliopistojen opiskelijat ja tutkinnot 2007 Studierande och examina vid konstuniversitet 2007 <i>Students and degrees at art academies 2007</i> . . . . .	132
64	Vapaan sivistystyön oppilaitosten kulttuurialan vapaana sivistystyönä järjestetty tutkintoon johtamaton koulutus maakunnittain 2007 Utbildning inom fritt bildningsarbete som inte leder till examen och som anordnas inom utbildningsområdet kultur vid läroanstalter för fritt bildningsarbete efter landskap 2007 <i>Education not leading to a qualification arranged as liberal adult education in free education institutes in the field of culture by region 2007</i> . . . . .	133
65	Musiikkioppilaitokset maakunnittain 2008 Musikläroanstalter enligt landskap 2008 <i>Music education institutes by region 2008</i> . . . . .	134
66	Taiteen perusopetus maakunnittain 2007–2008 Grundläggande konstundervisning efter landskap 2007–2008 <i>Basic art education by region 2007–2008</i> . . . . .	135

67	Työllinen työvoima kulttuurin toimialoilla maakunnittain 2006 Sysselsatt arbetskraft inom kultur efter landskap 2006 <i>Employed labour force in cultural industries by region 2006</i> .....	136
68	Taidealan ammattien työttömät työnhakijat TE-keskuksittain 31.10.2008 Arbetslösa arbetsökande inom konstbranschen efter arbets- och näringscentral 31.10.2008 <i>Unemployed jobseekers in artistic occupations by Employment and Economic Development Centres 31 October, 2008</i> .....	144
69	Suomen Nuorisoseurojen Liiton piirijärjestöt 2008 Distriktsföreningar inom Suomen Nuorisoseurojen Liitto 2008 <i>District organisations of the Finnish Youth Association 2008</i> .....	148
70	Kalevan Nuorten Liiton piirijärjestöt 2008 Distriktsföreningar inom Kalevan Nuorten Liitto 2008 <i>District organisations of Kaleva Youth Association 2008</i> .....	148
71	Finlands Svenska Ungdomsförbundin piirijärjestöt 2008 Landskapsförbunden inom Finlands Svenska Ungdomsförbund 2008 <i>District organisations of Finlands Svenska Ungdomsförbund 2008</i> .....	149
72	Karjalaisen Nuorisoliiton kulttuuriharrastustoiminta 2000–2008 Kulturverksamhet inom Karelska Ungdomsförbundet 2000–2008 <i>Cultural activities of the Karelian Youth League 2000–2008</i> .....	149
73	Kulttuurialan yritysten toimipaikat maakunnittain 2007 Arbetsställen i företagen inom kulturbranschen efter landskap 2007 <i>Establishments in enterprises in the field of culture by region 2007</i> .....	150

1 Yleistietoja Suomen maakunnista 2007–2009  
Allmänna uppgifter om Finlands länsskap 2007–2009  
General data on Finland's regions 2007–2009

Maakunta – Länsskap – Region	Kuntia <sup>2)</sup> – Kommuner <sup>2)</sup> – Municipalities <sup>2)</sup>	Taajama-aste <sup>3)</sup> – Tätortgrad <sup>3)</sup> – Degree of urbanisation <sup>3)</sup>	Maapinta-ala <sup>4)</sup> – Landareal <sup>4)</sup> – Land area <sup>4)</sup>	Väestö – Befolkning – Population		Ruotsinkielisiä <sup>5)</sup> – Svenskspråkiga <sup>5)</sup> – Swedish-speaking <sup>5)</sup>	Vieraskielisiä <sup>6)</sup> – Andel personer som talar ett främmande språk <sup>6)</sup> – Share of foreign language speakers <sup>6)</sup>	Alle 15-vuotiaita <sup>7)</sup> – Andel under 15 år <sup>7)</sup> – Share of under 15 year olds <sup>7)</sup>	Vähintään 65- vuotiaita <sup>8)</sup> – Andel minst 65 år <sup>8)</sup> – Share of at least 65 year olds <sup>8)</sup>	Koulutuste – Utbildningsnivå – Level of education	Keskiaste <sup>9)</sup> – Medelnivå <sup>9)</sup> – Upper secondary <sup>9)</sup>	Korkea-aste <sup>9)</sup> – Högre nivå <sup>9)</sup> – Higher education <sup>9)</sup>
				km <sup>2</sup>	Maa-km <sup>2</sup> :ä kohti – Per km <sup>2</sup> of land area							
<b>Koko maa – Hela landet – Whole country</b>	<b>348</b>	<b>84,8</b>	<b>303 899</b>	<b>5 326 314</b>	<b>17,5</b>	<b>5,4</b>	<b>3,6</b>	<b>16,7</b>	<b>16,7</b>	<b>38,0</b>	<b>25,9</b>	
Uusimaa – Nyländ – Pääkaupunkiseutu <sup>1)</sup> – Huvudstadsregionen <sup>1)</sup> – Muu Uusimaa – Övriga Nyländ – Rest of Uusimaa	21	96,2	6 395	1 408 020	220,2	7,4	7,2	17,1	13,0	33,7	32,9	
Itä-Uusimaa – Östra Nyland Varsinais-Suomi – Egentliga Finland Satakunta Kanta-Häme – Egentliga Tavastland Pirkanmaa – Birkaland Päijät-Häme – Päijätne-Tavastland Kymenlaakso – Kymmenedalen Etelä-Karjala – Södra Karelen – South Karelia	17	86,7	5 626	385 881	68,6	10,3	2,6	19,9	13,3	35,2	27,8	
Etelä-Savo – Södra Savolax Pohjois-Savo – Norra Savolax Pohjois-Karjala – Norra Karelen – North Karelia	10	77,2	2 736	93 491	34,2	32,3	2,8	18,7	15,7	34,6	26,0	
Keskisuomi – Mellersta Finland – Central Finland	28	84,5	10 663	461 177	43,3	5,7	3,9	16,0	17,7	38,3	25,4	
Etelä-Pohjanmaa – Södra Östergötten – South Ostrobothnia	22	82,9	7 957	227 652	28,6	0,3	1,2	15,6	20,2	38,9	21,6	
Pohjanmaa – Östergötten – Ostrobothnia	11	81,4	5 200	173 041	33,3	0,4	1,9	17,0	18,3	38,3	24,2	
Keski-Pohjanmaa – Mellersta Östergötten – Central Ostrobothnia	24	88,1	12 447	480 705	38,6	0,4	2,8	16,4	16,8	39,6	26,3	
Pohjois-Pohjanmaa – Norra Pohjanmaa – North Lapland	12	86,7	5 127	200 847	39,2	0,3	2,8	15,8	18,6	38,4	22,4	
Lappi – Lappland – Lapland Ahvenanmaa – Åland	7	85,2	5 112	182 754	35,8	0,8	3,2	15,0	20,1	40,4	21,8	
Etelä-Savo – Södra Savolax Pohjois-Savo – Norra Savolax Pohjois-Karjala – Norra Karelen – North Karelia	11	82,6	5 613	134 448	24,0	0,1	3,1	14,6	20,6	39,3	21,7	
Keskisuomi – Mellersta Finland – Central Finland	17	69,0	13 986	156 632	11,2	0,2	1,7	14,3	22,3	39,3	20,8	
Etelä-Pohjanmaa – Södra Östergötten – South Ostrobothnia	23	74,8	16 771	248 423	14,8	0,1	1,4	15,8	18,9	40,8	22,7	
Pohjanmaa – Östergötten – Ostrobothnia	14	70,9	17 763	166 129	9,4	0,1	2,0	15,3	19,1	42,1	20,6	
Keski-Pohjanmaa – Mellersta Östergötten – Central Ostrobothnia	23	77,7	16 707	271 747	16,3	0,2	1,9	16,7	17,5	39,8	24,4	
Pohjanmaa – Östergötten – Ostrobothnia	19	72,5	13 444	193 511	14,4	0,3	0,9	17,3	19,1	39,8	20,6	
Keski-Pohjanmaa – Mellersta Östergötten – Central Ostrobothnia	17	84,3	7 749	175 985	22,7	51,2	3,3	17,4	18,5	37,2	24,5	
Mellersta Östergötten – Central Ostrobothnia	9	77,2	5 273	71 029	13,5	9,2	1,4	18,7	17,3	39,5	20,2	
Pohjois-Pohjanmaa – Norra Östergötten – North Ostrobothnia	34	82,8	35 236	386 144	11,0	0,2	1,4	20,6	14,1	41,4	24,5	
Kainuu – Kajana Lappi – Lappland – Lapland Ahvenanmaa – Åland	9	72,4	21 504	83 160	3,9	0,1	1,7	15,2	20,4	41,1	19,9	
	21	77,3	92 664	183 963	2,0	0,2	1,4	15,8	18,3	41,3	21,3	
	16	62,2	1 553	27 456	17,7	90,6	4,4	16,8	17,4	34,6	21,8	

1) Helsinki – Helsingfors, Espoo – Esbo, Vantaa – Vanda, Kauniainen – Grankulla.

2) 2009.

3) 31.12.2008.

4) 2008.

5) 31.12.2007.

Lähde – Källa – Source: Tilastokeskus, väestöliastot – Statistikcentralen, befolkningsstatistik – Statistics Finland, Population Statistics

**2 Suomen ruotsinkielinen väestö 1610–2009**  
**Svenskspråkig befolkning i Finland 1610–2009**  
**Swedish-speaking population in Finland 1610–2009**

Vuosi – År – Year	Ruotsinkielisiä – Svenskspråkiga – Swedish-speaking people	Osuus väestöstä (%) – Andel av befolkningen (%) – Percentage of population	Lähdetyyppi – Typ av källa – Type of source	Yksikielisiä ruotsinkielisiä kuntia <sup>1)</sup> – Enspråkiga svenska kommuner <sup>1)</sup> – Monolingual Swedish-speaking municipalities <sup>1)</sup>	Kaksikielisiä kuntia <sup>1)</sup> – Tvåspråkiga kommuner <sup>1)</sup> – Bilingual municipali- ties <sup>1)</sup>	Kuntia yhteensä <sup>1)</sup> – Kommuner totalt <sup>1)</sup> – Municipalities total <sup>1)</sup>
1610	73 000	17,5	Arviot – Estimät – Estimates	..	..	..
1749	87 200	16,3	Arviot – Estimät – Estimates	..	..	..
1815	160 000	14,6	Arviot – Estimät – Estimates	..	..	..
1880	294 900	14,3	Kirkonkirjat – Kyrkoböcker – Parish registers	..	..	<sup>2)</sup> 498
1900	349 700	12,9	Kirkonkirjat – Kyrkoböcker – Parish registers	..	..	510
1920	341 000	11,0	Kirkonkirjat – Kyrkoböcker – Parish registers	48	49	542
1940	354 000	9,5	Kirkonkirjat – Kyrkoböcker – Parish registers	52	46	602
1950	348 300	8,6	Väestönlaskenta – Folkräkning – Population census	50	44	547
1960	330 500	7,4	Väestönlaskenta – Folkräkning – Population census	47	44	548
1970	303 400	6,6	Väestönlaskenta – Folkräkning – Population census	41	44	518
1980	300 500	6,3	Väestörekisteri – Befolkningsregister – Population register	26	39	464
1990	296 700	5,9	Väestörekisteri – Befolkningsregister – Population register	24	41	460
2000	291 657	5,6	Väestörekisteri – Befolkningsregister – Population register	21	42	452
2005	289 675	5,5	Väestörekisteri – Befolkningsregister – Population register	19	44	432
2006	289 609	5,5	Väestörekisteri – Befolkningsregister – Population register	19	44	431
2007	289 596	5,5	Väestörekisteri – Befolkningsregister – Population register	19	43	416
2008	289 951	5,4	Väestörekisteri – Befolkningsregister – Population register	19	43	415
2009	..	..	Väestörekisteri – Befolkningsregister – Population register	19	34	348

1) Kuntien aluejakojen ja -liitosten sekä ruotsin- ja kaksikielisyyden kriteerien muutosten johdosta eri vuosien lukumäärät eivät ole täysin vertailukelpoisia. – På grund av uppsjölkningar och sammanslutningar av kommunerna samt ändringar i kriterierna över svensk- och tvåspråkighet är siffrorna inte helt jämförbara. –  
 Because of divisions and consolidations of municipalities as well as changes in the criteria of Swedishness and bilinguality the numbers are not fully comparable.

2) Kaupungit ja maaseurakunnat. – Städer och landsförsamlingar. – Cities, towns and rural parishes.

Lähde – Källa – Source: Tilastokeskus, henkilötillastot: väestötillastot – Statistikcentralen, individstatistik: befolkningstatistik – Statistics Finland, Population Statistics: Demographics

**2 Suomen ruotsinkielinen väestö 1610–2009**  
**Svenskspråkig befolkning i Finland 1610–2009**  
*Swedish-speaking population in Finland 1610–2009*

Vuosi – År – Year	Ruotsinkielisiä – Svenskspråkiga – Swedish-speaking people	Osuus väestöstä (%) – Andel av befolkningen (%) – Percentage of population	Lähdetyyppi – Typ av källa – Type of source	Yksikielisiä ruotsinkielisiä kuntia <sup>1)</sup> – Enspråkiga svenska kommuner <sup>1)</sup> – Monolingual Swedish-speaking municipalities <sup>1)</sup>	Kaksikielisiä kuntia <sup>1)</sup> – Tvåspråkiga kommuner <sup>1)</sup> – Bilingual municipal- ities <sup>1)</sup>	Kuntia yhteensä <sup>1)</sup> – Kommuner totalt <sup>1)</sup> – Municipalities total <sup>1)</sup>
1610	73 000	17,5	Arviot – Estimät – Estimates	..	..	..
1749	87 200	16,3	Arviot – Estimät – Estimates	..	..	..
1815	160 000	14,6	Arviot – Estimät – Estimates	..	..	..
1880	294 900	14,3	Kirkonkirjat – Kyrkoböcker – Parish registers	..	..	<sup>2)</sup> 498
1900	349 700	12,9	Kirkonkirjat – Kyrkoböcker – Parish registers	..	..	510
1920	341 000	11,0	Kirkonkirjat – Kyrkoböcker – Parish registers	48	49	542
1940	354 000	9,5	Kirkonkirjat – Kyrkoböcker – Parish registers	52	46	602
1950	348 300	8,6	Väestönlaskenta – Folkräkning – Population census	50	44	547
1960	330 500	7,4	Väestönlaskenta – Folkräkning – Population census	47	44	548
1970	303 400	6,6	Väestönlaskenta – Folkräkning – Population census	41	44	518
1980	300 500	6,3	Väestörekisteri – Befolkningsregister – Population register	26	39	464
1990	296 700	5,9	Väestörekisteri – Befolkningsregister – Population register	24	41	460
2000	291 657	5,6	Väestörekisteri – Befolkningsregister – Population register	21	42	452
2005	289 675	5,5	Väestörekisteri – Befolkningsregister – Population register	19	44	432
2006	289 609	5,5	Väestörekisteri – Befolkningsregister – Population register	19	44	431
2007	289 596	5,5	Väestörekisteri – Befolkningsregister – Population register	19	43	416
2008	289 951	5,4	Väestörekisteri – Befolkningsregister – Population register	19	43	415
2009	..	..	Väestörekisteri – Befolkningsregister – Population register	19	34	348

1) Kuntien aluejakojen ja -liitosten sekä ruotsin- ja kaksikielisyyden kriteerien muutosten johdosta eri vuosien lukumäärät eivät ole täysin vertailukelpoisia. – På grund av uppspjalningar och sammanslutningar av kommunerna samt ändringar i kriterierna över svensk- och tvåspråkighet är siffrorna inte helt jämförbara. –  
*Because of divisions and consolidations of municipalities as well as changes in the criteria of Swedishness and bilinguality the numbers are not fully comparable.*

2) Kaupungit ja maaseurakunnat. – Städer och landsförsamlingar. – *Cities, towns and rural parishes.*

Lähde – Källa – *Source:* Tilastokeskus, henkilötilastot: väestötillastot – Statistikcentralen, individstatistik: befolkningstatistik – *Statistics Finland, Population Statistics: Demographics*

**3 Ruotsinkieliset ja kaksikieliset kunnat 2009**  
**Svensk- och tvåspråkiga kommuner 2009**  
*Finnish and bilingual municipalities 2009*

Maakunta ja kunta – Landskap och kommun – Region and municipality	Kielisuhdetunnus <sup>1)</sup> – Kännetecken för språklig indelning <sup>1)</sup> – Language distribution code <sup>1)</sup>	Väestö – Befolkning – Population 31.12.2008	Ruotsinkielisiä – Svenskspråkiga – Swedish-speaking	%
			Lkm. – Nr. – No.	
<b>Koko maa</b>		<b>5 326 314</b>	<b>289 951</b>	<b>5,4</b>
Uusimaa – Nyland		1 408 020	103 946	7,4
Espoo – Esbo	1	241 565	20 136	8,3
Hanko – Hangö	1	9 657	4 218	43,7
Helsinki – Helsingfors	1	576 632	35 124	6,1
Inkoo – Ingå	3	5 575	3 121	56,0
Kauniainen – Grankulla	1	8 545	3 272	38,3
Kirkkonummi – Kyrkslätt	1	35 981	6 655	18,5
Lohja – Lojo	1	39 133	1 573	4,0
Raasepori – Raseborg	3	28 834	19 094	66,2
Siuntio – Sjundeå	1	5 871	1 864	31,7
Vantaa – Vanda	1	195 397	5 841	3,0
Itä-Uusimaa – Östra Nyland		93 491	30 197	32,3
Lapinjärvi – Lapträsk	1	2 934	959	32,7
Liljendal	3	1 469	1 100	74,9
Loviisa – Lovisa	1	7 381	2 805	38,0
Myrskylä – Mörskom	1	2 010	218	10,8
Pernaja – Pernå	3	3 944	2 278	57,8
Porvoo – Borgå	1	48 227	15 256	31,6
Ruotsinpyhtää – Strömfors	1	2 900	537	18,5
Sipoo – Sibbo	1	17 840	6 892	38,6
Varsinais-Suomi – Egentliga Finland		461 177	26 377	5,7
Kemiönsaari – Kimitoön	3	7 303	5 217	71,4
Länsi-Turunmaa – Västaboland	3	15 405	8 866	57,6
Turku – Åbo	1	175 582	9 167	5,2
Kymenlaakso – Kymmenedalen		182 754	1 506	0,8
Pyhtää – Pyttis	1	5 123	493	9,6
Pohjanmaa – Österbotten – <i>Ostrobothnia</i>		175 985	90 114	51,2
Kaskinen – Kaskö	1	1 478	415	28,1
Korsnäs	2	2 219	2 024	91,2
Kristiinankaupunki – Kristinestad	3	7 262	4 110	56,6
Kruunupyö – Kronoby	3	6 716	5 593	83,3
Luoto – Larsmo	2	4 651	4 304	92,5
Maalahti – Malax	3	5 549	4 892	88,2
Mustasaari – Korsholm	3	18 112	12 723	70,2
Närpiö – Närpes	2	9 505	8 398	88,4
Oravainen – Oravais	3	2 158	1 746	80,9
Pedersöre	3	10 757	9 696	90,1
Pietarsaari – Jakobstad	3	19 667	11 090	56,4
Uusikaarlepyy – Nykarleby	3	7 429	6 631	89,3
Vaasa – Vasa	1	58 597	14 524	24,8

**3** Jatkuu  
Forts.  
Cont.

Maakunta ja kunta – Landskap och kommun – Region and municipality	Kielisuhdetunnus <sup>1)</sup> – Kännetecken för språklig indelning <sup>1)</sup> – Language distribution code <sup>1)</sup>	Väestö – Befolkning – Population 31.12.2008	Ruotsinkielisiä – Svenskspråkiga – Swedish-speaking	%
			Lkm. – Nr. – No.	
Vöyri-Maksamaa – Vörå-Maxmo	3	4 470	3 782	84,6
Keski-Pohjanmaa – Mellersta Österbotten – Central Ostrobothnia		71 029	6 556	9,2
Kokkola – Karleby	1	45 644	6 364	13,9
Ahvenanmaa – Åland		27 456	24 868	90,6
Brändö	2	518	438	84,6
Eckerö	2	921	829	90,0
Finström	2	2 483	2 328	93,8
Föglö	2	576	522	90,6
Geta	2	456	419	91,9
Hammarland	2	1 440	1 370	95,1
Jomala	2	3 917	3 607	92,1
Kumlinge	2	360	321	89,2
Kökar	2	262	240	91,6
Lemland	2	1 783	1 662	93,2
Lumparland	2	387	354	91,5
Maarianhamina – Mariehamn	2	11 005	9 646	87,7
Saltvik	2	1 753	1 647	94,0
Sottunga	2	115	102	88,7
Sund	2	1 031	971	94,2
Vårdö	2	449	412	91,8

- 1) 1 = Kaksikielinen kunta jossa enemmistön kieli on suomi. – Tvåspråkig kommun med finska som majoritetens språk. – *Bilingual municipality with Finnish-speaking majority.*  
2 = Yksikielinen ruotsinkielinen kunta. – Enspråkig svensk kommun. – *Monolingual Swedish-speaking municipality.*  
3 = Kaksikielinen kunta jossa enemmistön kieli on ruotsi. – Tvåspråkig kommun med svenska som majoritetens språk. – *Bilingual municipality with Swedish-speaking majority.*

Lähde – Källa – Source: Tilastokeskus, väestötillastot – Statistikcentralen, befolkningsstatistik – *Statistics Finland, population statistics*

**4** Saamelaisten kotiseutualueen kuntien väestön kielijakauma 2008\*  
Språkindelningen av kommunerna inom det samiska hembygdsområdet 2008  
Language distribution of the population in municipalities of the home area of Sami people 2008\*

Kunta – Kommun – Municipality	Väkiluku – Invånarantal – Population	Äidinkieli – Modersmål – Mother tongue					
		Suomi – Finska – Finnish		Saame – Samiska – Saami		Muu – Annat – Other	
		Lkm. – Nr. – No.	%	Lkm. – Nr. – No.	%	Lkm. – Nr. – No.	%
Enontekiö – Enontekis – Eanodat	1 915	1 710	89,3	177	9,2	28	1,5
Inari – Enare – Anár	6 866	6 366	92,7	406	5,9	94	1,4
Utsjoki – Ohcejohka	1 322	682	51,6	616	46,6	24	1,8
Sodankylä – Soadegilli	8 872	8 699	98,1	119	1,3	54	0,6
Koko Lappi – Hela Lappland – Lapland total	183 963	179 592	97,6	1 480	0,8	2 891	1,6
Koko maa – Hela landet – Whole country	5 326 314	4 844 047	90,9	1 778	0,0	480 489	9,0

\* Suomessa on saamelaisia noin 8 000 henkeä. Vajaa puolet heistä puhuu äidinkielenään saamea. Saamelaisista noin 3 700 henkeä asuu saamelaisten kotiseutualueella, jonka väestöstä (11 000 henkeä) he muodostavat noin kolmanneksen. – Det finns ca. 8 000 samer i Finland. Knappt hälften av dem talar samiska som modersmål. Av samerna ca. 3 700 bor på det samiska hembygdsområdet. De omfattar ca. en tredjedel av dess befolkning (11 000). – *There are ca. 8,000 Sami people in Finland. Almost a half of them speak Saami as their mother tongue. 3,700 of the Sami people live in the home area of the Sami people forming ca. one third of its population (11,000).*

Lähteet – Källor – Sources: Tilastokeskus, väestötillastot – Statistikcentralen, befolkningsstatistik – *Statistics Finland, population statistics; Saamelaiskäräjät – Sametinget – The Saami Parliament*

5 Kulttuuriympäristöt ja kulttuurikohteet maakunnittain 2009  
Kulturmiljöer och kulturobjekt efter landskap 2009  
Man-made environments and sites by region 2009

Maakunta – Landskap – Region	Valtakunnallisesti merkittävät kulttuurihistorialli- set ympäristöt <sup>1)</sup> – Kultuuristoriska miljöer av riksintresse <sup>1)</sup> – Man-made environments of national historical importance <sup>1)</sup>	Valtakunnalli- sesti arvokkaat maisisä- alueet <sup>2)</sup> – Värdefulla landskap- sområden på riksnivå <sup>2)</sup> – Scenic areas of nation-wide importance <sup>2)</sup>	Rakennusuo- jeilun nojalla suojellut kohteet <sup>3)</sup> – Objekt som skyddats med stöd av byggnads- skyddslagen <sup>3)</sup> – Sites protected under the Act on the Protection of Buildings <sup>3)</sup>	Asetuksen nojalla suojelut rakennukset <sup>4)</sup> – Statsägda byggnads- med stöd av byggnads- förordningen <sup>4)</sup> – State-owned build- ings protected under the Decree on the Protection of Buildings <sup>4)</sup>	Kiinteät muinaisjään- nökset <sup>5)</sup> – Fasta formlämnin- gar <sup>5)</sup> – Ancient monuments and sites <sup>5)</sup>	Perinnelaivat <sup>6)</sup> – Traditionsfartyg <sup>6)</sup> – Heritage ships <sup>6)</sup>	Tiimuseo- kohteet <sup>7)</sup> – Museivägar <sup>7)</sup> – Museum roads <sup>7)</sup>	Museorekisterissä olevat ajoneuvot <sup>8)</sup> – Museiregistrerade fordon <sup>8)</sup> – Vehicles in museum register <sup>8)</sup>	Rautatieasemat <sup>9)</sup> – Järnvägsstationer <sup>9)</sup> – Railway stations <sup>9)</sup>	Asema-alueet – Stationområden – Station areas	Niillä olevat rakennukset – Byggnader på dessa – Station buildings
	31.12.1992	5.1.1995	1.1.2009	1.1.2009	1.1.2009	1.1.2009	1.1.2009	31.12.2008	22.9.1998	1.1.2009	22.9.1998
Päätös- tai sopimusajankohta – Besluts- eller avtalsdatum – Date of decision or agreement	31.12.1992	5.1.1995	1.1.2009	1.1.2009	1.1.2009	1.1.2009	1.1.2009	31.12.2008	22.9.1998	1.1.2009	22.9.1998
Päivysajankohta – Uppdateringsdatum – Date of updating											
<b>Yhteensä – Totalt – Total</b>	<b>1 772</b>	<b>156</b>	<b>264</b>	<b>813</b>	<b>25 882</b>	<b>89</b>	<b>59</b>	<b>28 747</b>	<b>118</b>	<b>889</b>	
Uusimaa – Nyland	222	8	46	171	2 492	19	5	5 832	20	122	
Itä-Uusimaa – Östra Nyland	54	2	18	13	707	3	–	645	3	19	
Varsinais-Suomi – Egentliga Finland	231	8	49	80	2 569	3	3	3 640	8	66	
Satakunta	94	5	3	7	1 166	–	4	1 755	3	32	
Kanta-Häme – Egentliga Tavastland	84	6	7	97	720	–	3	1 216	6	42	
Pirkanmaa – Birkaland	163	8	13	22	1 238	8	3	2 885	12	75	
Päijät-Häme – Päijätne-Tavastland	54	5	5	15	652	3	1	1 074	1	17	
Kymenlaakso – Kymmenedalen	70	9	3	27	1 264	2	6	883	2	13	
Etelä-Karjala – Södra Karelen – South Karelia	51	6	2	34	512	3	1	462	2	21	
Etelä-Savo – Södra Savolax	90	14	12	47	1 297	28	4	831	11	76	
Pohjois-Savo – Norra Savolax	90	8	4	41	753	6	3	783	8	66	
Pohjois-Karjala – Norra Karelen – North Karelia	60	13	6	19	1 079	2	2	592	4	49	
Keski-Suomi – Mellersta Finland – Central Finland	64	8	13	39	989	9	3	1 209	7	65	
Etelä-Pohjanmaa – Södra Österbotten – South Ostrobothnia	73	6	17	22	774	–	2	1 997	7	45	

5 Jalkuu  
Forts.  
Cont.

Maakunta – Landskap – Region	Valtakunnallisesti merkittävät kulttuurihistorialli- set ympäristöt <sup>1)</sup> – Kulturihistoriska miljöer av riksintresse <sup>1)</sup> – Mar-made environments of national historical importance <sup>1)</sup>	Valtakunnalli- sesti arvokkaat maisema- alueet <sup>2)</sup> – Värdefulla landskap- sområden på riksnivå <sup>2)</sup> – Scenic areas of national-wide importance <sup>2)</sup>	Rakennusuo- jelluin nojalla suojellut kohteet <sup>3)</sup> – Objekt som skyddats med stöd av byggnads- skyddslagen <sup>3)</sup> – Sites protected under the Act on the Protection of Buildings <sup>3)</sup>	Asetuksen nojalla suojellut valtion omistamat rakennukset <sup>4)</sup> – Statsägda byggnad- er som skyddats med stöd av byggnads- skydds- förordningen <sup>4)</sup> – State-owned build- ings protected under the Decree on the Protection of Buildings <sup>4)</sup>	Kiinteät muinaisjään- nökset <sup>5)</sup> – Fasta formlämnin- gar <sup>5)</sup> – Ancient monuments and sites <sup>5)</sup>	Perimelaiva <sup>6)</sup> – Traditionsfartyg <sup>6)</sup> – Heritage ships <sup>6)</sup>	Tiemo- kohteet <sup>7)</sup> – Museovägar <sup>7)</sup> – Museum roads <sup>7)</sup>	Museorekisterissä olevat ajoneuvot <sup>8)</sup> – Museiregistrerade fordon <sup>8)</sup> – Vehicles in museum register <sup>8)</sup>	Rautatieasemat <sup>9)</sup> – Järnvägsstationer <sup>9)</sup> – Railway stations <sup>9)</sup>	Asema-alueet – Stationområden – Station areas – Niillä olevat rakennukset – Byggnader på dessa – Station buildings
Pohjanmaa – Österbotten – Östrobotnia	68	7	26	14	1 373	–	5	2 154	7	46
Keski-Pohjanmaa – Mellersta Österbotten – Central Östrobotnia	26	1	12	2	371	–	–	348	2	2
Pohjois-Pohjanmaa – Norra Österbotten – Norra Östrobotnia	125	11	19	43	1 715	1	5	1 185	3	17
Kainuu – Kajanaland	48	7	3	8	1 080	1	4	226	7	82
Lappi – Lappland – Lapland	105	24	6	112	3 433	–	5	634	5	34
Ahvenanmaa – Åland	–	–	–	–	1 698	1	–	282	–	–

- Tiedot perustuvat vuonna 1993 tehtyyn selvitykseen Rakennettu kulttuuriympäristö. Lähde: Museovirasto. – Uppgifterna baserar sig på utredningen "Rakennettu kulttuuriympäristö" från år 1993. Källa: Museiverket. – Figures are based on a 1993 survey. Source: National Board of Antiquities.
- Valtioneuvoston periaatepäätös 5.1.1995. Mikäli alue sijaitsee useamman kuin yhden maakunnan alueella, se on laskettu mukaan vain yhteen maakuntaan. – Statsrådets principbeslut 5.1.1995. Om området sträcker sig över flera än ett landskap, har det bara tagits med i ett landskap. – Decision in principle by the Finnish Government, 5 January 1995. If the site extends over several regions, it has been included here in one region only.
- Kohde voi olla rakennus, rakennusryhmä tai rakennettu alue. Lähde: Ympäristöministeriö. – Objektet kan vara en byggnad, en grupp av byggnader eller ett bebyggt område. Källa: Miljöministeriet. – Site may be a building, group of buildings or built-up area. Source: Ministry of the Environment.
- Mukana Metsähallituksen rakennukset. Lähde: Ympäristöministeriö. – Inkl. Forststyrelsens byggnader. Källa: Miljöministeriet. – Including buildings owned by the Finnish Forest and Park Service. Source: Ministry of the Environment.
- Arvo, sisältää rekisteröidyt esihistorialliset, historialliset ja vedenalaiset muinaisjäännökset. Lähteet: Museovirasto, Ålands landskapsregering. – Uppskattning, inkl. registrerade förhistoriska och historiska fornlämnningar under vatten. Källor: Museiverket, Ålands landskapsregering. – Estimata. Includes registered prehistoric, historical and underwater sites. Sources: National Board of Antiquities, The Government of Åland.
- Sisältää vain perimelaivarekisteriin hyväksytyt alukset. Kaikkiaan Suomessa arvioidaan olevan noin 200 kulttuurihistoriallisesti arvokasta alusta. Lähde: Museovirasto. – Includes only vessels entered in the register of heritage ships. There are an estimated total of 200 vessels of cultural historical value in Finland. Source: National Board of Antiquities.
- Mikäli alue sijaitsee useamman kuin yhden maakunnan alueella, se on laskettu mukaan vain yhteen maakuntaan. Lähde: Tiehallinto. – Om området sträcker sig över flera än ett landskap, har det bara tagits med i ett landskap. Källa: Vägförvaltningen. – If the site extends over several regions, it has been included here in one region only. Source: Finnish Road Administration (Finna).
- Lisäksi 6 ajoneuvoa, joiden kotimaakunta tuntematon sekä 108 ajoneuvoa ulkomailta (sisältyvät kokonaissummaan). Museorekisteriin voidaan hyväksyä vähintään 30 vuotta vanhoja ajoneuvoja. Tiedot ovat peräisin Ajoneuvohallituksen ajoneuvorekisteristä, jossa on joitakin puutteellisia ja virheellisiä tietoja. Lähteet: Tiaistokeskus, Yritysten suhdanteet: liikenne ja matkailu, Ålands landskapsregering. – Därtill finns det 6 fordon, vilkas hemlandskap är inte känt samt 108 fordon utomlands (inkluderade i totalsumman). I museiregistrat kan accepteras minst 30 år gamla fordon. Uppgifterna häriastannar från Fordonsförvaltningscentralens fordonregister, som inkluderar i viss mån bristfälliga och felaktiga uppgifter. Källor: Statistikcentralen, Foretagskonjunkturer: samfärdsel och turism, Ålands landskapsregering. – Moreover, there are 6 vehicles, the home region of which is unknown and 108 vehicles abroad (included in the total number). Vehicles at least 30 years of age can be accepted in the museum register. The statistics are taken from the motor vehicle register of the Vehicle Administration. However, the register contains some incomplete and incorrect information. Sources: Statistics Finland: Business Trends: Transport and Tourism, Government of Åland.
- Lähde: Sopimus menettelyjävoisia valtakunnallisesti merkittävien rautatieasema-alueiden säilyttämiseksi ja suojelemiseksi 22.9.1998. Ympäristöministeriö ym. – Källa: Avtal om bevarande och skydd av järnvägsstationsområden av riksintresse 22.9.1998. Miljöministeriet mm. – Source: Agreement on preservation and protection of railway station areas of national importance 22 September 1998. Ministry of the Environment, etc.

**6 Käynnit Unescon suomalaisissa maailmanperintökohteissa 2001–2008\***  
**Besök till världsarvsobjekt i Finland 2001–2008\***  
*Visits to the Finnish UNESCO World Heritage sites 2001–2008\**

Kohde – Objekt – Site	Maailmanperintö- luetteloon hyväksymisvuosi – Accepterat till världsarvslistan (år) – Year of inscription	Käyntejä – Besök – Visits								
		2001	2002	2003	2004	2005	2006	2007	2008	
Suomenlinna – Sveaborg – Fortress of Suomenlinna (Helsinki – Helsingfors)	1991	646 369	681 942	616 784	625 882	632 000	678 000	690 000	678 000	
Vanha Rauma – Gamla Raumo – Old Rauma	1991	..	..	..	..	..	..	..	..	
Petäjäveden vanha kirkko – Petäjävesi gamla kyrka – Petäjävesi Old Church (Petäjävesi)	1994	17 700	19 100	20 250	17 000	14 450	16 000	17 500	15 800	
Verlan puuhiomo ja pähvitehdas – Verla träsliperi och pappfabrik – Verla Groundwood and Board Mill (Kouvola)	1996	18 626	20 307	20 508	21 766	19 569	20 552	17 782	16 900	
Sammallahdenmäen pronssikautiset hautaröykkiöt <sup>1)</sup> – Gravhögar från bronsåldern på Sammallahdenmäki <sup>1)</sup> – The Bronze Age Burial Site of Sammallahdenmäki <sup>1)</sup> (Rauma – Raumo)	1999	..	..	2 309	3 435	3 948	3 764	6 864	5 170	
Struven kolmiomittausketju – Struves meridianbåge – Struve Geodetic Arc	2005	..	..	..	..	..	..	..	..	
Merenkurkun saaristo – Kvarkens skärgård – Kvarken Archipelago	2006	..	..	..	..	..	..	..	..	

\* Suomessa on 7 maailmanperintökohdetta, joista Vanhan Rauman, Struven kolmiomittausketjun ja Merenkurkun saariston käyntimääriä ei lasketa. Vuoden 2009 lopussa Unescon maailmanperintökohteita oli yhteensä 890 kpl, joista kulttuurikohteita 689. – Det finns 7 världsarvsobjekt i Finland. Besök till Gamla Raumo, Struves meridianbåge och Kvarkens skärgård räknas ej. I slutet av 2009 fanns det sammanlagt 890 objekt på UNESCOs världsarvslista, av vilka 689 kulturobjekt. – In Finland there are seven World Heritage sites, of which visits to Old Rauma, the Struve Geodetic Arc and the Kvarken Archipelago are not counted. By the end of 2009, there were a total of 890 UNESCO World Heritage sites, 689 of which were cultural sites.

1) Käyntien laskenta aloitettu 2003. 2003–2006 -luvuissa mukana ainoastaan vieraskirjaan merkityt. 1.7.2007 otettu käyttöön kävijälaskuri. – Räkningen av besök inleddes 2003. Bara de besökare som skrivit i gästboken ingår i siffran åren 2003–2006. En besöksräknare togs i bruk 1.7.2007. – Counting of visits began in 2003. Figures of 2003–2006 include only visitors who signed the guest book. On July 1st, 2007 a visitor counting machine was introduced.

Lähteet – Källor – Sources: Kohteitten omat ilmoitukset – Meddelanden från objekten – Reports of the sites

**7 Suomen rakennuskanta käyttötarkoituksen, sijainnin ja rakentamisvuoden mukaan 31.12.2008**  
**Byggnader i Finland efter användningssyfte, läge och byggnadsår 31.12.2008**  
*Finnish buildings by use, region and year of construction 31.12.2008*

	Rakennuksia – Byggnader – Buildings		Kerrosala – Golvyta – Floor area	
	Lkm. – Nr. – No.	%	m <sup>2</sup>	%
<b>Rakennuksia yhteensä – Byggnader totalt – Buildings total</b>	<b>1 421 188</b>	<b>100</b>	<b>422 296 386</b>	<b>100</b>
<b>Käyttötarkoitus – Användningssyfte – Use</b>				
Asuinrakennukset – Bostadsbyggnader – Residential buildings	1 213 545	85	268 872 364	64
Erilliset pientalot – Fristående småhus – Detached houses	1 082 511	76	148 147 806	35
Rivi- ja ketjutalot – Rad- och kedjehus – Attached houses	75 109	5	32 132 585	8
Asuinkerrostalot – Flervåningsbostadshus – Apartment buildings	55 925	4	88 591 973	21
Muut rakennukset – Övriga byggnader – Other buildings	207 643	15	153 424 022	36
Liikerakennukset – Butiksbyggnader – Commercial buildings	41 419	3	25 135 863	6
Toimistorakennukset – Kontorsbyggnader – Office buildings	10 732	1	18 250 844	4
Liikenteen rakennukset – Trafikbyggnader – Transport buildings	54 134	4	11 340 432	3
Hoitotalon rakennukset – Vårdbyggnader – Buildings for institutional care	7 835	1	9 858 061	2
Kokoontumisrakennukset – Byggnader för samlingslokaler – Assembly buildings	13 418	1	8 538 715	2
Opetusrakennukset – Undervisningsbyggnader – Educational buildings	8 885	1	17 241 611	4
Teollisuusrakennukset – Industribyggnader – Industrial buildings	39 581	3	44 289 520	10
Varastorakennukset – Lagerbyggnader – Warehouses	25 964	2	16 928 080	4
Muut rakennukset – Övriga byggnader – Other buildings	5 675	0	1 840 896	0
<b>Alue – Region</b>				
Uusimaa – Nyland	207 857	15	104 304 340	25
– Pääkaupunkiseutu <sup>1)</sup> – Huvudstadsregionen <sup>1)</sup> – Capital area <sup>1)</sup>	102 183	7	76 025 457	18
– Muu Uusimaa – Övriga Nyland – Rest of Uusimaa	105 674	7	28 278 883	7
Itä-Uusimaa – Östra Nyland	32 950	2	7 036 151	2
Varsinais-Suomi – Egentliga Finland	122 983	9	37 399 933	9
Satakunta	81 426	6	21 442 232	5
Kanta-Häme – Egentliga Tavastland	52 098	4	14 106 687	3
Pirkanmaa – Birkaland	117 560	8	37 288 169	9
Päijät-Häme – Päijänne-Tavastland	51 144	4	16 820 121	4
Kymenlaakso – Kymmenedalen	56 560	4	15 714 315	4
Etelä-Karjala – Södra Karelen – South Karelia	42 572	3	11 034 136	3
Etelä-Savo – Södra Savolax	55 578	4	12 564 060	3
Pohjois-Savo – Norra Savolax	73 933	5	19 363 614	5
Pohjois-Karjala – Norra Karelen – North Karelia	58 231	4	13 174 679	3
Keski-Suomi – Mellersta Finland – Central Finland	80 106	6	21 070 819	5
Etelä-Pohjanmaa – Södra Österbotten – South Ostrobothnia	74 113	5	16 502 675	4
Pohjanmaa – Österbotten – Ostrobothnia	60 252	4	14 681 605	3
Keski-Pohjanmaa – Mellersta Österbotten – Central Ostrobothnia	24 463	2	5 856 940	1
Pohjois-Pohjanmaa – Norra Österbotten – North Ostrobothnia	114 957	8	28 969 800	7
Kainuu – Kajanaland	29 868	2	6 920 399	2
Lappi – Lappland – Lapland	72 093	5	15 709 991	4
Ahvenanmaa – Åland	12 444	1	2 335 720	1
<b>Rakennusvuosi – Byggnadsår – Year of construction</b>				
–1920	76 566	5	17 162 672	4
1921–1929	28 864	2	7 679 366	2
1930–1939	48 537	3	11 022 106	3
1940–1949	89 679	6	13 806 461	3
1950–1959	173 643	12	36 585 274	9
1960–1969	140 107	10	49 732 489	12
1970–1979	204 113	14	81 289 739	19
1980–1989	274 449	19	86 561 322	20
1990–1999	182 734	13	56 724 751	13
2000–	162 020	11	53 002 020	13
Tuntematon – Okänd – Unknown	40 476	3	8 730 186	2

1) Helsinki – Helsingfors, Espoo – Esbo, Vantaa – Vanda, Kauniainen – Grankulla.

Lähde – Källa – Source: Tilastokeskus, Henkilötilastot: rakennus- ja asutuskanta – Statistikcentralen, Individstatistik: byggnader och bostäder – Statistics Finland, Population Statistics: Buildings and Dwellings

**8** Arkkitehtitoimistojen liittoon (ATL) kuuluvat arkkitehtitoimistot kunnittain 2008  
 De arkitektbyråer som hör till Arkkitektitoimistojen liitto (ung. arkitektbyråernas förbund) efter kommun 2008  
 Architects' offices belonging to the Association of Finnish Architects' Offices by municipality 2008

Kunta – Kommun – Municipality	Toimistoja – Byråer – Offices	%
<b>Yhteensä – Totalt – Total</b>	<b>231</b>	<b>100</b>
Helsinki – Helsingfors	128	55
Espoo – Esbo	19	8
Tampere – Tammerfors	16	7
Oulu – Uleåborg	15	6
Turku – Åbo	12	5
Jyväskylä	5	2
Vaasa – Vasa	3	1
Lahti – Lahtis	3	1
Pori – Björneborg	3	1
Joensuu	3	1
Lappeenranta – Villmanstrand	2	1
Porvoo – Borgå	2	1
Kotka	2	1
Kuopio	2	1
Yhteensä – Totalt – Total	215	93
Muut kunnat – Övriga kommuner – Other municipalities	16	7
Pääkaupunkiseutu <sup>1)</sup> – Huvudstadsregionen <sup>1)</sup> – Capital area <sup>1)</sup>	148	64
Muu Suomi – Övriga Finland – Rest of Finland	83	36

1) Helsinki – Helsingfors, Espoo – Esbo, Vantaa – Vanda.

Lähde – Källa – Source: Arkkitektitoimistojen liitto ATL – Association of Finnish Architects' Offices

9 **Päätoimisesti hoidetut museot maakunnittain 2007**  
**Museer som sköts på heltid efter landskap 2007**  
*Professionally-run museums by region 2007*

Maakunta – Landskap – Region	Museoita – Museer – Museums	Museo- yksiköitä – Museen- heter – Museum units	Henkilötyö- vuodet – Arsvärken – Person years	Menot yhteensä – Driftskostnader totalt – Total expenditure	Tulot yhteensä – Inkomster totalt – Total income	Käyntejä – Besök – Visits	Käyntejä / 100 asukasta – Besök / 100 invånare – Visits / 100 inhabitants	Eseineitä kokoelmissa – Föremål i samlingsarna – Artefacts in collections	Teoksia (taidemuseot) – Verk (konstmuseer) – Works (art museums)	Näytteitä (luonnont. museot) – Antal prov (naturvetenskap- liga museer) – Exhibits (natural history museums)	Kuvia – Bilder – Images
€ – EUR											
<b>Yhteensä – Totalt – Total</b>	<b>165</b>	<b>333</b>	<b>2 392</b>	<b>171 371 051</b>	<b>160 306 503</b>	<b>4 738 738</b>	<b>89</b>	<b>4 918 435</b>	<b>296 601</b>	<b>19 611 642</b>	<b>21 108 330</b>
Uusimaa – Nyland	44	90	1 128	86 209 253	79 740 161	2 265 612	163	2 132 902	82 248	12 000 000	10 733 600
– Pääkaupunkiseutu <sup>1)</sup> – Huvudstadsregionen <sup>1)</sup> – Capital area <sup>1)</sup>	29	58	<sup>2)</sup> 80 037 246	<sup>2)</sup> 74 284 954	2 021 307	201	<sup>2)</sup> 1 979 930	<sup>2)</sup> 12 000 000	<sup>2)</sup> 74 515	<sup>2)</sup> 10 050 120	
– Muu Uusimaa – Övriga Nyland – Rest of Uusimaa	15	32	99	6 172 007	5 455 207	244 305	64	152 972	7 733	–	683 480
Itä-Uusimaa – Östra Nyland	2	4	25	823 054	692 064	20 884	22	48 672	1 873	4 000	140 500
Varsinais-Suomi – Egentliga Finland	18	31	256	14 988 401	13 924 305	448 036	98	383 167	21 747	3 518 000	1 641 584
Satakunta	9	20	95	5 704 672	5 330 589	137 423	60	189 995	7 824	31 800	482 790
Kanta-Häme – Egentliga Tavastland	9	16	71	4 169 876	4 105 404	169 077	99	177 425	7 642	106 000	570 561
Pirkanmaa – Birkaland	14	23	236	18 427 093	15 990 801	419 772	88	571 078	33 245	10 393	1 518 892
Päijät-Häme – Päijänne-Tavastland	5	11	48	3 887 326	3 772 092	75 784	38	132 875	74 192	–	245 832
Kymenlaakso – Kymmenedalen	4	11	32	2 435 408	2 435 408	40 999	22	70 228	1 140	–	505 027
Etelä-Karjala – Södra Karelen – South Karelia	3	9	27	2 011 912	2 011 912	66 310	49	57 160	3 817	–	350 400
Etelä-Savo – Södra Savolax	4	11	40	3 193 797	2 921 908	92 690	59	45 268	5 827	–	437 247
Pohjois-Savo – Norra Savolax	7	12	67	3 988 359	3 859 871	94 491	38	117 916	9 836	988 762	1 816 357
Pohjois-Karjala – Norra Karelen – North Karelia	6	10	31	2 143 423	2 128 637	62 637	38	169 894	3 843	558	317 192
Keski-Suomi – Mellersta Finland – Central Finland	9	22	92	6 313 885	6 515 177	163 786	61	416 568	14 448	258 558	604 497
Etelä-Pohjanmaa – Södra Österbotten – South Ostrobothnia	4	8	18	1 082 912	1 082 912	17 100	9	55 315	2 416	–	53 277
Pohjanmaa – Österbotten – Ostrobothnia	8	14	57	4 134 876	4 118 278	146 246	84	116 589	11 387	114 402	489 726
Keski-Pohjanmaa – Mellersta Österbotten – Central Ostrobothnia	2	4	15	894 021	861 118	22 729	32	8 014	1 316	3 769	65 645
Pohjois-Pohjanmaa – Norra Österbotten – North Ostrobothnia	6	14	77	5 113 898	5 113 898	91 374	24	108 760	3 961	2 567 800	347 579
Kainuu – Kajana	3	4	16	868 021	868 021	15 696	19	29 884	755	–	338 566
Lappi – Lappland – Lapland	8	12	61	4 980 864	4 833 947	246 374	134	86 725	9 084	27 600	449 058
Ahvenanmaa <sup>3)</sup> – Åland <sup>3)</sup>	..	7	..	..	..	141 718	522	..	..	..	..

1) Helsinki – Helsingfors, Espoo – Esbo, Vantaa – Vanda, Kaunianen – Grankulla.

2) Sisältää myös pääkaupunkiseudun ulkopuoliset Museoviraston museot. – Inkluderar också Museovirastons museer utanför huvudstadsregionen. – Includes also museums outside the capital area administered by the National Board of Antiquities.

3) Ahvenanmaan tilastollisessa vuosikirjassa 2008 mukana olevat museot. – De museer som är inkluderade i Statistisk årsbok för Åland 2008. – Museums included in Statistical Yearbook of Åland 2008.

Lähteet – Källor – Sources: Museoilasto 2007. Helsinki – Helsingfors: Museovirasto – Museiverket. – Finnish Museum Statistics 2007. Helsinki: National Board of Antiquities, www.museoilasto.fi; Statistisk årsbok för Åland 2008. – Statistical Yearbook of Åland 2008. Mariehamn: Ålands statistisk och utredningsbyrå – Statistics Åland.

10 Päätoimisesti hoidetut museot maakunnittain museotyyppin mukaan 2007

Museer som sköts på heltid efter landskap och museityp 2007

Professionally-run museums by region and by museum type 2007

Maakunta – Landskap – Region	Kultuurihistoriallisia museoita – Kulturhistoriska museer – History museums	Erikois- museoita – Specialmuseer – Specialised museums	Taidemuseoita – Konstmuseer – Art museums	Luonnontieteellisiä museoita – Naturvetenskapliga museer – Natural history museums	Museoyksiköitä yhteensä – Museienheter totalt – Museum units total
<b>Yhteensä – Totalt – Total</b>	<b>160</b>	<b>85</b>	<b>63</b>	<b>18</b>	<b>333</b>
Uusimaa – Nyland	40	32	15	3	90
– Pääkaupunkiseutu <sup>1)</sup> – Huvudstadsregionen <sup>1)</sup> – Capital area <sup>1)</sup>	19	25	11	3	58
– Muu Uusimaa – Övriga Nyland – Rest of Uusimaa	21	7	4	–	32
Itä-Uusimaa – Östra Nyland	3	–	–	1	4
Varsinais-Suomi – Egentliga Finland	17	7	5	2	31
Satakunta	10	3	6	1	20
Kanta-Häme – Egentliga Tavastland	7	6	3	–	16
Pirkanmaa – Birkaland	11	7	4	1	23
Päijät-Häme – Päijänne-Tavastland	5	4	2	–	11
Kymenlaakso – Kymmenedalen	8	2	1	–	11
Etelä-Karjala – Södra Karelen – South Karelia	6	1	2	–	9
Etelä-Savo – Södra Savolax	5	5	1	–	11
Pohjois-Savo – Norra Savolax	5	2	4	1	12
Pohjois-Karjala – Norra Karelen – North Karelia	4	3	2	1	10
Keski-Suomi – Mellersta Finland – Central Finland	12	4	5	1	22
Etelä-Pohjanmaa – Södra Österbotten – South Ostrobothnia	3	2	2	1	8
Pohjanmaa – Österbotten – Ostrobothnia	9	–	4	1	14
Keski-Pohjanmaa – Mellersta Österbotten – Central Ostrobothnia	1	1	1	1	4
Pohjois-Pohjanmaa – Norra Österbotten – North Ostrobothnia	8	2	1	3	14
Kainuu – Kajanaland	2	1	1	–	4
Lappi – Lappland – Lapland	4	3	4	1	12
Ahvenanmaa <sup>2)</sup> – Åland <sup>2)</sup>	..	..	..	..	7

1) Helsinki – Helsingfors, Espoo – Esbo, Vantaa – Vanda, Kauniainen – Grankulla.

2) Ahvenanmaan tilastollisessa vuosikirjassa 2008 mukana olevat museot. – De museer som är inkluderade i Statistisk årsbok för Åland 2008. – Museums included in Statistical Yearbook of Åland 2008.

Lähteet – Källor – Sources: Museotilasto 2007. Helsinki – Helsingfors: Museovirasto – Museiverket. – Finnish Museum Statistics 2007. Helsinki: National Board of Antiquities. www.museotilasto.fi; Statistisk årsbok för Åland 2008. – Statistical Yearbook of Åland 2008. Mariehamn: Ålands statistik- och utredningsbyrå – Statistics Åland.

**11 Suosituimmat museot 2007 (yli 100 000 käyntiä)\***  
**Populäraste museer 2007 (över 100 000 besök)\***  
*The most popular museums 2007 (over 100 000 visits)\**

Museo – Museum	Sijaintipaikka – Ort – Location	Käynnit – Besök – Visits	Joista ilmaiskäynnit – Av vilka gratisbesök – Of which free visits	Museotyyppi – Typ av museum – Type of museum
1. Turun maakuntamuseo – Åbo landskapsmuseum – Turku Provincial Museum	Turku – Åbo	186 272	30 056	Kulttuurihistoriallinen – Kulturhistorisk – Cultural history
2. Nykyaiteen museo Kiasma – Museet för Nutidskonst Kiasma – Museum of Contemporary Art Kiasma	Helsinki – Helsingfors	183 305	78 918	Taide – Konst – Art
3. Helsingin kaupungin taidemuseo – Helsingfors stads konstmuseum – Helsinki City Art Museum	Helsinki – Helsingfors	181 308	117 582	Taide – Konst – Art
4. EMMA – Espoon modernin taiteen museo – EMMA – Esbo moderna konstmuseum – EMMA – Espoo Museum of Modern Art	Espoo – Esbo	160 000	87 407	Taide – Konst – Art
5. Suomen taiteen museo Ateneum – Konstmuseet Ateneum – Ateneum Art Museum	Helsinki – Helsingfors	147 098	82 553	Taide – Konst – Art
6. Tampereen museot – Tammerfors museer – Tampere museums	Tampere – Tammerfors	119 961	54 993	Kulttuurihistoriallinen – Kulturhistorisk – Cultural history
7. Designmuseo – Designmuseet – Design Museum	Helsinki – Helsingfors	100 649	20 632	Erikoismuseo – Specialmuseum – Specialised museum

Lähteet – Källor – Sources: Museotilasto 2007. – Museistatistik 2007 – Finnish Museum Statistics 2007. Helsinki – Helsingfors: Museovirasto – Museiverket – National Board of Antiquities; www.museotilasto.fi

12 Valtion arkistolaitoksen arkistoissa säilytettävä aineisto 1999–2008

Material på statens arkivverk 1999–2008

Materials in the archives of the National Archives Service 1999–2008

Vuosi – År – Year	Asiakirja-aineisto – Handlingar – <i>Shelfable archives</i>			Kartat ja piirustukset – Kartor och ritningar – <i>Maps and drawings</i>	Tallefilmit – Säkerhetskopior – <i>Archival films</i>		Käyttöfilmit – Brukskopior – <i>Reading copies</i>		Kirjastot – Biblioteken – <i>Libraries</i>
	Virka-arkistot – Myndighetsarkiv – <i>Official archives</i>	Yksityiset arkistot – Privata arkiv – <i>Private archives</i>	Yhteensä – Totalt – <i>Total</i>		Rullia – Rullar – <i>Reels</i>	Kortteja – Kort – <i>Fiches</i>	Rullia – Rullar – <i>Reels</i>	Kortteja – Kort – <i>Fiches</i>	
Arkisto – Arkiv – <i>Archive</i>	m	m	m	Kpl – St. – <i>Items</i>					Niteitä – Band – <i>Volumes</i>
<b>2008</b>									
<b>Yhteensä – Totalt – Total</b>	<b>153 683</b>	<b>18 130</b>	<b>171 813</b>	<b>1 685 496</b>	<b>28 477</b>	<b>1 225 441</b>	<b>65 963</b>	<b>1 141 060</b>	<b>321 649</b>
Kansallisarkisto – Riksarkivet – <i>National Archives</i>	96 348	7 520	103 868	980 148	–	386	26 355	225 956	86 433
Turun maakunta-arkisto – Åbo Landsarkiv – <i>Provincial Archives of Turku</i>	12 896	2 139	15 035	295 629	364	968	8 116	123 417	44 545
Hämeenlinnan maakunta- arkisto – Tavastehus Landsarkiv – <i>Provincial Archives of Hämeenlinna</i>	8 662	919	9 581	17 194	–	–	2 777	97 393	31 162
Mikkelin maakunta-arkisto – S:t Michels Landsarkiv – <i>Provincial Archives of Mikkel</i>	10 714	445	11 159	182 601	27 719	1 217 062	4 241	182 219	33 578
Joensuun maakunta-arkisto – Joensuu Landsarkiv – <i>Provincial Archives of Joensuu</i>	7 327	1 009	8 336	15 209	–	10	4 696	137 879	15 808
Vaasan maakunta-arkisto – Vasa Landsarkiv – <i>Provincial Archives of Vaasa</i>	6 458	1 281	7 739	36 826	33	8	2 807	107 970	55 788
Jyväskylän maakunta-arkisto – Jyväskylä Landsarkiv – <i>Provincial Archives of Jyväskylä</i>	3 318	2 335	5 653	65 086	358	6 644	13 391	156 457	25 382
Oulun maakunta-arkisto – Uleåborgs Landsarkiv – <i>Provincial Archives of Oulu</i>	7 960	2 482	10 442	92 803	3	363	3 580	109 769	28 953
1999	87 659	12 765	100 424	893 723	24 346	965 663	52 734	775 635	296 836
2000	89 752	13 234	102 986	1 601 204	24 377	969 017	60 002	817 679	302 126
2001	91 171	13 549	104 720	1 631 698	24 500	1 000 066	61 209	875 188	305 525
2002	90 819	14 279	105 098	1 639 045	25 048	1 014 800	62 341	975 477	308 042
2003	93 214	14 814	108 028	1 666 422	25 161	1 092 073	63 311	1 015 951	310 552
2004	94 158	15 009	109 167	1 672 010	25 374	1 098 613	64 734	1 035 505	313 004
2005	95 550	15 472	111 022	1 699 407	25 585	1 119 867	65 243	1 097 632	315 980
2006	96 191	16 044	112 235	1 660 097	26 941	1 167 624	65 534	1 111 038	317 722
2007	98 529	16 620	115 149	1 667 484	27 347	1 180 294	65 761	1 130 957	319 758

Lähde – Källa – Source: Kansallisarkisto – Riksarkivet – National Archives

**13 Ahvenanmaan maakunta-arkisto 1978–2007**  
**Ålands landskapsarkiv 1978–2007**  
*Åland Provincial Archives 1978–2007*

Vuosi – År – Year	Tutkijakäyntejä – Forskarbesök – Visits	Haettuja yksiköitä – Framtagna arkivalier – <i>Provided documents</i>		
		Asiakirjoja – Handlingar – Documents	Mikrofilmejä – Mikrofilmer – Microfilms	Yhteensä – Totalt – Total
1978	54	50	101	151
1985	1 984	2 882	2 289	5 171
1990	1 881	3 072	2 598	5 670
1995	2 580	4 253	3 766	8 040
2000	2 383	3 094	2 200	5 294
2001	2 372	2 982	2 457	5 439
2002	2 354	3 795	1 719	5 514
2003	2 346	3 638	1 836	5 474
2004	2 123	2 906	1 261	4 167
2005	1 648	2 355	..	..
2006	1 326	1 896	..	..
2007	1 300	1 682	..	..

Lähteet – Källor – Sources: Ålands landskapsregering, Ålands landskapsarkiv – *The Government of Åland, Åland Provincial Archives*; Statistisk årsbok för Åland 2008 – *Statistical Yearbook of Åland 2008*. Mariehamn: Ålands statistik- och utredningsbyrå – *Statistics Åland*

14 Yleiset kirjastot maakunnittain 2008  
Allmänna bibliotek efter landskap 2008  
Public libraries by region 2008

Maakunta – Landskap – Region	Pääkirjastoja – Huvudbibliotek – Main libraries	Sivu- kirjastoja – Filial- bibliotek – Branch libraries	Laitos- kirjastoja – Anstalts- bibliotek – Institutional libraries	Kirjastoja yht. – Bibliotek totalt – Libraries total	Kirjastoautoja ja -veneitä – Bokbussar och -båtar – Mobile libraries	Kokoelmat yht. kpl – Samlingar totalt – Collections total copies	Kokoelmat / asukas – Samlingar / invånare – Collections / inhabitant	Lainaus yht. – Utlåning totalt – Loans total	Lainoja / asukas – Utlåning / invånare – Loans / inhabitant	Henkilö- vuosia – Årsverken – Person years	Toimintameno – Omkostnader – Operating costs
	400	450	56	906	161	40 841 991	7,7	100 250 033	18,8	4 791	€ – EUR
<b>Yhteensä – Totalt – Total</b>	<b>400</b>	<b>450</b>	<b>56</b>	<b>906</b>	<b>161</b>	<b>40 841 991</b>	<b>7,7</b>	<b>100 250 033</b>	<b>18,8</b>	<b>4 791</b>	<b>280 989 699</b>
Uusimaa – Nyland	24	81	15	120	14	5 846 127	4,2	23 697 031	16,8	1 212	74 841 070
– Pääkaupunkiseutu <sup>1)</sup> – Huvudstadsregionen <sup>1)</sup> – Capital area <sup>1)</sup>	4	58	13	75	6	3 423 034	3,3	16 919 539	16,6	908	57 357 165
– Muu Uusimaa – Övriga Nyland – Rest of Uusimaa	20	23	2	45	8	2 423 093	6,3	6 777 492	17,6	303	17 483 905
Itä-Uusimaa – Östra Nyland	10	10	–	20	3	825 278	8,8	1 509 051	16,1	91	4 994 065
Varsinais-Suomi – Egentliga Finland	53	38	8	99	9	3 608 455	7,8	8 475 092	18,4	403	24 500 182
Satakunta	25	22	2	49	5	2 166 003	9,5	4 648 249	20,4	198	11 256 951
Kanta-Häme – Egentliga Tavastland	16	6	–	22	8	1 394 172	8,1	3 221 299	18,6	155	8 794 282
Pirkanmaa – Birkaland	28	42	5	75	11	3 567 042	7,4	10 042 314	20,9	451	25 588 444
Päijät-Häme – Päijänne-Tavastland	11	11	1	23	8	1 549 547	7,7	4 190 291	20,9	174	10 385 973
Kymenlaakso – Kymmeneleden	12	14	–	26	6	1 573 857	8,6	3 250 642	17,8	163	9 186 407
Etelä-Karjala – Södra Karelen – South Karelia	12	18	1	31	2	1 057 561	7,9	1 902 333	14,1	110	6 451 719
Etelä-Savo – Södra Savolax	15	18	1	34	8	1 429 768	9,1	2 749 701	17,6	128	7 674 994
Pohjois-Savo – Norra Savolax	21	16	2	39	10	2 207 488	8,9	4 934 760	19,9	225	12 659 349
Pohjois-Karjala – Norra Karelen – North Karelia	9	22	3	34	9	1 721 070	10,4	3 744 790	22,5	174	9 094 768
Keski-Suomi – Mellersta Finland – Central Finland	27	36	3	66	11	2 570 458	9,5	5 671 172	20,9	248	14 979 117
Etelä-Pohjanmaa – Södra Österbotten – South Ostrobothnia	26	11	3	40	13	2 059 225	10,6	3 671 153	19,0	165	9 138 849
Pohjanmaa – Österbotten – Ostrobothnia	17	36	5	58	8	1 900 474	10,8	3 068 898	17,4	175	10 064 001
Keski-Pohjanmaa – Mellersta Österbotten – Central Ostrobothnia	12	3	1	16	1	864 095	12,2	1 309 595	18,4	75	4 132 406
Pohjois-Pohjanmaa – Norra Österbotten – North Ostrobothnia	36	35	3	74	13	3 259 553	8,4	8 370 343	21,7	342	19 456 431
Kainuu – Kajanaland	9	6	1	16	7	883 849	10,6	1 824 876	21,9	89	5 040 098
Lappi – Lappland – Lapland	21	24	1	46	15	2 023 632	11,0	3 495 604	19,0	184	10 770 107
Ahvenanmaa – Åland	16	1	1	18	–	334 337	12,2	472 839	17,2	27	1 980 486

1) Helsinki – Helsingfors, Espoo – Esbo, Vantaa – Vanda, Kauniainen – Grankulla.  
Lähteet – Källor – Sources: <http://liiastot.kirjastot.fi>; Statistisk årsbok för Åland 2009 – Statistical Yearbook of Åland 2009; Mariehamn: Ålands statistik- och utredningsbyrå – Statistics Åland.

15 Kirjojen kustantaminen maakunnittain 2007\*

Bokutgivning efter landskap 2007\*

Book publishing by region 2007\*

Maakunta – Landskap – Region	Kirjankustantajat – Bokutgivare – Book publishers	Henkilöstö – Personal – Staff	Liikevaihto – Omsättning – Turnover
			1 000 € – EUR 1 000
<b>Koko maa – Hela landet – Whole country</b>	<b>374</b>	<b>2 365</b>	<b>418 178</b>
Uusimaa – Nyland	211	1 666	339 403
– Pääkaupunkiseutu <sup>1)</sup> – Huvudstadsregionen <sup>1)</sup> – Capital area <sup>1)</sup>	187	1 645	335 287
– Muu Uusimaa – Övriga Nyland – Rest of Uusimaa	24	21	4 116
Itä-Uusimaa – Östra Nyland	7	2	190
Varsinais-Suomi – Egentliga Finland	26	82	6 670
Satakunta	4	6	410
Kanta-Häme – Egentliga Tavastland	10	27	6 370
Pirkanmaa – Birkaland	30	282	25 519
Päijät-Häme – Päijänne-Tavastland	10	29	2 284
Kymenlaakso – Kymmenedalen	7	10	1 262
Etelä-Karjala – Södra Karelen – South Karelia	3	12	1 073
Etelä-Savo – Södra Savolax	7	11	11 165
Pohjois-Savo – Norra Savolax	6	63	2 853
Pohjois-Karjala – Norra Karelen – North Karelia	4	...	...
Keski-Suomi – Mellersta Finland – Central Finland	15	34	5 214
Etelä-Pohjanmaa – Södra Österbotten – South Ostrobothnia	3	18	1 166
Pohjanmaa – Österbotten – Ostrobothnia	11	55	5 515
Keski-Pohjanmaa – Mellersta Österbotten – Central Ostrobothnia	4	1	134
Pohjois-Pohjanmaa – Norra Österbotten – North Ostrobothnia	8	45	4 476
Kainuu – Kajanaland	2	...	...
Lappi – Lappland – Lapland	3	3	3 649
Ahvenanmaa – Åland	3	2	137

\* Sisältää toimipaikat Tilastokeskuksen toimialaluokituksen TOL 2002 luokassa 22110 (kirjojen kustantaminen). Tilastokeskuksen yritysrekisteri sisältää yritykset, jotka ovat toimineet tilastointivuotena vähintään 7 kuukautta ja joiden henkilöstön määrä yli 0,5 henkilötyövuotta tai liikevaihto yli 9 636 euroa. – Inkluderar arbetsställen i klassen 22110 (bokutgivning) i Statistikcentralens näringsgrensindelning TOL 2002. Statistikcentralens företags- och arbetsstälregister inkluderar företag, som varit aktiva minst 7 månader och vilkas personal överskridit 0,5 årsverk eller vilkas omsättning varit över 9 636 € under det ifrågavarande året. – Includes establishments in class 22110 (publishing of books) of the Standard Industrial Classification TOL 2002 by Statistics Finland. The Statistics Finland Business Register includes enterprises, which have been active at least 7 months during the year for which statistics have been collected with staff more than 0.5 person years or turnover more than EUR 9,636.

1) Helsinki – Helsingfors, Espoo – Esbo, Vantaa – Vanda, Kauniainen – Grankulla.

Lähde – Källa – Source: Tilastokeskus, Yritys- ja toimipaikkarekisteri – Statistikcentralen, Företags- och arbetsstälregisteret – Statistics Finland, Business Register

**16 Kirjakaupat maakunnittain 2007\***  
**Bokhandlar efter landskap 2007\***  
*Bookstores by region 2007\**

Maakunta – Landskap – Region	Kirjakauppoja – Bokhandlar – Book stores	Henkilöstö – Personal – Staff	Liikevaihto – Omsättning – Turnover 1 000 € – EUR 1 000
<b>Koko maa – Hela landet – Whole country</b>	<b>371</b>	<b>1 431</b>	<b>250 858</b>
Uusimaa – Nyland	90	592	103 045
– Pääkaupunkiseutu <sup>1)</sup> – Huvudstadsregionen <sup>1)</sup> – Capital area <sup>1)</sup>	67	533	92 411
– Muu Uusimaa – Övriga Nyland – Rest of Uusimaa	23	59	10 634
Itä-Uusimaa – Östra Nyland	6	15	2 728
Varsinais-Suomi – Egentliga Finland	35	149	25 857
Satakunta	14	36	6 346
Kanta-Häme – Egentliga Tavastland	15	43	7 730
Pirkanmaa – Birkaland	37	139	21 984
Päijät-Häme – Päijänne-Tavastland	11	29	6 177
Kymenlaakso – Kymmenedalen	7	28	5 578
Etelä-Karjala – Södra Karelen – South Karelia	9	27	4 741
Etelä-Savo – Södra Savolax	15	33	6 252
Pohjois-Savo – Norra Savolax	19	57	9 902
Pohjois-Karjala – Norra Karelen – North Karelia	10	24	4 845
Keski-Suomi – Mellersta Finland – Central Finland	20	48	8 982
Etelä-Pohjanmaa – Södra Österbotten – South Ostrobothnia	18	49	8 017
Pohjanmaa – Österbotten – Ostrobothnia	16	33	5 455
Keski-Pohjanmaa – Mellersta Österbotten – Central Ostrobothnia	9	16	2 580
Pohjois-Pohjanmaa – Norra Österbotten – North Ostrobothnia	20	65	12 095
Kainuu – Kajanaland	7	17	2 645
Lappi – Lappland – Lapland	8	26	4 649
Ahvenanmaa – Åland	5	7	1 251

\* Sisältää toimipaikat Tilastokeskuksen toimialaluokituksen TOL 2002 luokassa 52472 (kirjojen vähittäiskauppa). Tilastokeskuksen yritysrekisteri sisältää yritykset, jotka ovat toimineet tilastointivuotena vähintään 7 kuukautta ja joiden henkilöstön määrä yli 0,5 henkilötyövuotta tai liikevaihto yli 9 636 euroa. – Inkluderar arbetsställen i klassen 52472 (detaljhandel med böcker) i Statistikcentralens näringsgrensindelning TOL 2002. Statistikcentralens företags- och arbetsställeregister inkluderar företag, som varit aktiva minst 7 månader och vilkas personal överskridit 0,5 årsverk eller vilkas omsättning varit över 9 636 € under det ifrågavarande året. – Includes establishments in class 52472 (retail sale of books) of the Standard Industrial Classification TOL 2002 by Statistics Finland. The Statistics Finland Business Register includes enterprises, which have been active at least 7 months during the year for which statistics have been collected with staff more than 0.5 person years or turnover more than EUR 9,636.

1) Helsinki – Helsingfors, Espoo – Esbo, Vantaa – Vanda, Kauniainen – Grankulla.

Lähde – Källa – Source: Tilastokeskus, Yritys- ja toimipaikkarekisteri – Statistikcentralen, Företags- och arbetsställeregistret – Statistics Finland, Business Register

**17 Antikvariaatit maakunnittain 2007\***  
**Antikvariat efter landskap 2007\***  
*Second-hand bookshops by region 2007\**

Maakunta – Landskap – Region	Antikvariaatteja – Antikvariat – Second-hand bookshops	Henkilöstö – Personal – Staff	Liikevaihto – Omsättning – Turnover
			1 000 € – EUR 1 000
<b>Koko maa – Hela landet – Whole country</b>	<b>165</b>	<b>126</b>	<b>13 213</b>
Uusimaa – Nyland	71	60	7 285
– Pääkaupunkiseutu <sup>1)</sup> – Huvudstadsregionen <sup>1)</sup> – Capital area <sup>1)</sup>	63	57	6 976
– Muu Uusimaa – Övriga Nyland – Rest of Uusimaa	8	3	309
Itä-Uusimaa – Östra Nyland	1	...	...
Varsinais-Suomi – Egentliga Finland	16	5	468
Satakunta	4	2	323
Kanta-Häme – Egentliga Tavastland	3	4	443
Pirkanmaa – Birkaland	17	14	1 349
Päijät-Häme – Päijänne-Tavastland	9	8	577
Kymenlaakso – Kymmenedalen	5	2	185
Etelä-Karjala – Södra Karelen – South Karelia	2	...	...
Etelä-Savo – Södra Savolax	4	2	142
Pohjois-Savo – Norra Savolax	3	3	304
Pohjois-Karjala – Norra Karelen – North Karelia	5	4	349
Keski-Suomi – Mellersta Finland – Central Finland	4	4	341
Etelä-Pohjanmaa – Södra Österbotten – South Ostrobothnia	2	...	...
Pohjanmaa – Österbotten – Ostrobothnia	5	2	155
Keski-Pohjanmaa – Mellersta Österbotten – Central Ostrobothnia	2	...	...
Pohjois-Pohjanmaa – Norra Österbotten – North Ostrobothnia	7	7	645
Kainuu – Kajanaland	3	1	90
Lappi – Lapland – Lapland	2	...	...
Ahvenanmaa – Åland	3	...	...

\* Sisältää toimipaikat Tilastokeskuksen toimialaluokituksen TOL 2002 luokassa 52502 (antikvariaattikauppa). Tilastokeskuksen yritysrekisteri sisältää yritykset, jotka ovat toimineet tilastointivuotena vähintään 7 kuukautta ja joiden henkilöstön määrä yli 0,5 henkilötyövuotta tai liikevaihto yli 9 636 euroa. – Inkluderar arbetsställen i klassen 52502 (antikvariat) i Statistikcentralens näringsgrensindelning TOL 2002. Statistikcentralens företags- och arbetsstäleregister inkluderar företag, som varit aktiva minst 7 månader och vilkas personal överskrider 0,5 årsverk eller vilkas omsättning varit över 9 636 € under det ifrågavarande året. – Includes establishments in class 52502 (second-hand bookshops) of the Standard Industrial Classification TOL 2002 by Statistics Finland. The Statistics Finland Business Register includes enterprises, which have been active at least half 7 months during the year for which statistics have been collected with staff more than 0.5 person years or turnover more than EUR 9,636.

1) Helsinki – Helsingfors, Espoo – Esbo, Vantaa – Vanda, Kauniainen – Grankulla.

Lähde – Källa – Source: Tilastokeskus, Yritys- ja toimipaikkarekisteri – Statistikcentralen, Företags- och arbetsstäleregistret – Statistics Finland, Business Register

**18 Sanomalehdet maakunnittain 2008**  
**Tidningar efter landskap 2008**  
*Newspapers by region 2008*

Maakunta – Landskap – Region	Sanomalehtiä – Tidningar – Newspapers						Suurin sanomalehti – Största tidningen – Largest newspaper	
	Yhteensä – Totalt – Total	Suomen- kielisiä – Finska – Finnish language	Ruotsinkielisiä – Svenska – Swedish language	Kaksikielisiä (suomi-ruotsi) – Tvåspråkiga (finska-svenska) – Bilingual (Finnish- Swedish)	Päivälehtiä (4–7 no. / vko) – Dagstidningar (4–7 nr. / vecka) – Dailies (4–7 issues / week)	Muita (1–3 no. / vko) – Andra (1–3 nr. / vecka) – Non-dailies (1–3 issues / week)	Nimi – Namn – Title	Levikki 2008 – Upplaga 2008 – Circulation 2008
<b>Koko maa – Hela landet – Whole country</b>	<b>196</b>	<b>184</b>	<b>11</b>	<b>1</b>	<b>50</b>	<b>146</b>	<b>Helsingin Sanomat</b>	<b>412 421</b>
Uusimaa – Nyland	20	17	3	–	11	9	Helsingin Sanomat	412 421
– Pääkaupunkiseutu <sup>1)</sup> – Huvudstadsregionen <sup>1)</sup> – Capital area <sup>1)</sup>	14	12	2	–	7	7	Helsingin Sanomat	412 421
– Muu Uusimaa – Övriga Nyland – Rest of Uusimaa	6	5	1	–	4	2	Aamuposti	22 164
Itä-Uusimaa – Östra Nyland	5	3	2	–	2	3	Uusimaa	12 845
Varsinais-Suomi – Egentliga Finland	15	13	1	1	3	12	Turun Sanomat	111 845
Satakunta	12	12	–	–	2	10	Satakunnan Kansa	54 637
Kanta-Häme – Egentliga Tavastland	5	5	–	–	2	3	Hämeen Sanomat	29 807
Pirkanmaa – Birkaland	18	18	–	–	2	16	Aamulehti	139 130
Päijät-Häme – Päijänne-Tavastland	4	4	–	–	2	2	Etelä-Suomen Sanomat	60 875
Kymenlaakso – Kymmenedalen	6	6	–	–	2	4	Kouvolan Sanomat	28 486
Etelä-Karjala – Södra Karelen – South Karelia	5	5	–	–	1	4	Etelä-Saimaa	31 904
Etelä-Savo – Södra Savolax	13	13	–	–	2	11	Länsi-Savo	25 704
Pohjois-Savo – Norra Savolax	12	12	–	–	3	9	Savon Sanomat	65 056
Pohjois-Karjala – Norra Karelen – North Karelia	11	11	–	–	1	10	Karjalainen	46 823
Keski-Suomi – Mellersta Finland – Central Finland	16	16	–	–	2	14	Keskisuoma- lainen	73 559
Etelä-Pohjanmaa – Södra Östergötten – South Ostrobothnia	13	13	–	–	1	12	Ilkka	54 668
Pohjanmaa – Östergötten – Ostrobothnia	8	5	3	–	3	5	Pohjalainen	27 757
Keski-Pohjanmaa – Mellersta Östergötten – Central Ostrobothnia	4	4	–	–	1	3	Keskipohtjan- maa	26 520
Pohjois-Pohjanmaa – Norra Östergötten – North Ostrobothnia	19	19	–	–	5	14	Kaleva	81 716
Kainuu – Kajanaland	5	5	–	–	1	4	Kainuun Sanomat	22 152
Lappi – Lappland – Lapland	3	3	–	–	2	1	Lapin Kansa	34 461
Ahvenanmaa – Åland	2	–	2	–	2	–	Åland	9 753

1) Helsinki – Helsingfors, Espoo – Esbo, Vantaa – Vanda, Kauniainen – Grankulla.

Lähteet – Källor – Sources: Sanomalehtien Liitto – Tidningarnas Förbund – Finnish Newspapers Association, Levikintarkastus Oy – Upplagekontroll Ab – The Finnish Audit Bureau of Circulations

**19 Sanomalehtien kustantaminen maakunnittain 2007\***  
**Utgivning av dagstidningar efter landskap 2007\***  
*Publishing of newspapers by region 2007\**

Maakunta – Landskap – Region	Sanomalehdenkustantaja – Tidningsutgivare – Newspaper publishers	Henkilöstö – Personal – Staff	Liikevaihto – Omsättning – Turnover
			1 000 € – EUR 1 000
<b>Koko maa – Hela landet – Whole country</b>	<b>324</b>	<b>6 750</b>	<b>1 289 622</b>
Uusimaa – Nyland	60	2 175	550 499
– Pääkaupunkiseutu <sup>1)</sup> – Huvudstadsregionen <sup>1)</sup> – Capital area <sup>1)</sup>	48	1 977	520 150
– Muu Uusimaa – Övriga Nyland – Rest of Uusimaa	12	199	30 349
Itä-Uusimaa – Östra Nyland	6	103	15 482
Varsinais-Suomi – Egentliga Finland	18	643	105 977
Satakunta	16	247	37 971
Kanta-Häme – Egentliga Tavastland	10	180	24 438
Pirkanmaa – Birkaland	22	395	94 849
Päijät-Häme – Päijänne-Tavastland	13	240	37 875
Kymenlaakso – Kymmenedalen	12	186	35 043
Etelä-Karjala – Södra Karelen – <i>South Karelia</i>	9	142	24 035
Etelä-Savo – Södra Savolax	18	289	30 028
Pohjois-Savo – Norra Savolax	14	265	44 942
Pohjois-Karjala – Norra Karelen – <i>North Karelia</i>	8	163	24 301
Keski-Suomi – Mellersta Finland – <i>Central Finland</i>	19	262	46 519
Etelä-Pohjanmaa – Södra Österbotten – <i>South Ostrobothnia</i>	20	178	40 264
Pohjanmaa – Österbotten – <i>Ostrobothnia</i>	13	267	34 148
Keski-Pohjanmaa – Mellersta Österbotten – <i>Central Ostrobothnia</i>	8	139	15 039
Pohjois-Pohjanmaa – Norra Österbotten – <i>North Ostrobothnia</i>	30	474	69 035
Kainuu – Kajanaland	2	...	...
Lappi – Lappland – <i>Lapland</i>	23	220	37 640
Ahvenanmaa – Åland	3	...	...

\* Sisältää toimipaikat Tilastokeskuksen toimialaluokituksen TOL 2002 luokassa 22120 (sanomalehtien kustantaminen). Tilastokeskuksen yritysrekisteri sisältää yritykset, jotka ovat toimineet tilastointivuotena vähintään 7 kuukautta ja joiden henkilöstön määrä yli 0,5 henkilötyövuotta tai liikevaihto yli 9 636 euroa. – Inkluderar arbetsställen i klassen 22120 (utgivning av dagstidningar) i Statistikcentralens näringsgrensindelning TOL 2002. Statistikcentralens företags- och arbetsställeregister inkluderar företag, som varit aktiva minst 7 månader och vilkas personal överskridit 0,5 årsverk eller vilkas omsättning varit över 9 636 € under det ifrågavarande året. – *Includes establishments in class 22120 (publishing of newspapers) of the Standard Industrial Classification TOL 2002 by Statistics Finland. The Statistics Finland Business Register includes enterprises, which have been active at least 7 months during the year for which statistics have been collected with staff more than 0.5 person years or turnover more than EUR 9,636.*

1) Helsinki – Helsingfors, Espoo – Esbo, Vantaa – Vanda, Kauniainen – Grankulla.

Lähde – Källa – Source: Tilastokeskus, Yritys- ja toimipaikkarekisteri – Statistikcentralen, Företags- och arbetsställeregistret – Statistics Finland, Business Register

**20 Aikakauslehtien kustantaminen maakunnittain 2007\***  
**Utgivning av tidskrifter efter landskap 2007\***  
*Publishing of journals and periodicals by region 2007\**

Maakunta – Landskap – Region	Aikakauslehtien kustantaja – Tidskriftsutgivare – Publishers of journals and periodicals	Henkilöstö – Personal – Staff	Liikevaihto – Omsättning – Turnover
			1 000 € – EUR 1 000
<b>Koko maa – Hela landet – Whole country</b>	<b>380</b>	<b>4 536</b>	<b>894 632</b>
Uusimaa – Nyland	193	3 198	725 874
– Pääkaupunkiseutu <sup>1)</sup> – Huvudstadsregionen <sup>1)</sup> – Capital area <sup>1)</sup>	167	3 057	710 418
– Muu Uusimaa – Övriga Nyland – Rest of Uusimaa	26	141	15 457
Itä-Uusimaa – Östra Nyland	3	26	2 784
Varsinais-Suomi – Egentliga Finland	24	140	16 347
Satakunta	19	118	11 536
Kanta-Häme – Egentliga Tavastland	6	36	4 552
Pirkanmaa – Birkaland	32	323	56 768
Päijät-Häme – Päijänne-Tavastland	8	65	5 954
Kymenlaakso – Kymmenedalen	4	24	2 193
Etelä-Karjala – Södra Karelen – South Karelia	5	28	2 567
Etelä-Savo – Södra Savolax	4	19	2 164
Pohjois-Savo – Norra Savolax	12	84	8 562
Pohjois-Karjala – Norra Karelen – North Karelia	9	76	6 890
Keski-Suomi – Mellersta Finland – Central Finland	14	86	9 189
Etelä-Pohjanmaa – Södra Österbotten – South Ostrobothnia	7	41	3 459
Pohjanmaa – Österbotten – Ostrobothnia	8	58	5 829
Keski-Pohjanmaa – Mellersta Österbotten – Central Ostrobothnia	2	...	...
Pohjois-Pohjanmaa – Norra Österbotten – North Ostrobothnia	19	130	16 814
Kainuu – Kajanaland	3	25	2 991
Lappi – Lappland – Lapland	6	52	2 712
Ahvenanmaa – Åland	2	...	...

\* Sisältää toimipaikat Tilastokeskuksen toimialaluokituksen TOL 2002 luokassa 22130 (aikakauslehtien kustantaminen). Tilastokeskuksen yritysrekisteri sisältää yritykset, jotka ovat toimineet tilastointivuotena vähintään 7 kuukautta ja joiden henkilöstön määrä yli 0,5 henkilötyövuotta tai liikevaihto yli 9 636 euroa. – Inkluderar arbetsställen i klassen 22130 (utgivning av tidskrifter) i Statistikcentralens näringsgrensindelning TOL 2002. Statistikcentralens företags- och arbetsstäleregister inkluderar företag, som varit aktiva minst 7 månader och vilkas personal överskrider 0,5 årsverk eller vilkas omsättning varit över 9 636 € under det ifrågavarande året. – Includes establishments in class 22130 (publishing of journals and periodicals) of the Standard Industrial Classification TOL 2002 by Statistics Finland. The Statistics Finland Business Register includes enterprises, which have been active at least 7 months during the year for which statistics have been collected with staff more than 0.5 person years or turnover more than EUR 9,636.

1) Helsinki – Helsingfors, Espoo – Esbo, Vantaa – Vanda, Kauniainen – Grankulla.

Lähde – Källa – Source: Tilastokeskus, Yritys- ja toimipaikkarekisteri – Statistikcentralen, Företags- och arbetsstäleregistret – Statistics Finland, Business Register

**21 Suurimmat elokuvateatteripaikkakunnat 2008**  
**Största biograforter 2008**  
*Biggest cinema towns in Finland 2008*

Paikkakunta – Ort – Town	Elokuvasaleja – Salonger – Cinema auditoria	Elokuviissa käyntejä – Biobesök – Visits	Osuus kaikista elokuviissa käynneistä – Andel av alla biobesök – Proportion of all visits %	Käyntejä asukasta kohti – Biobesök / invånare – Visits per inhabitant
<b>Koko maa – Hela landet – Whole country</b>	<b>323</b>	<b>6 850 880</b>	<b>100</b>	<b>1,3</b>
10 suurinta yhteensä – 10 största totalt – <i>Top ten total</i>	127	5 031 137	73,4	2,6
Helsinki – Helsingfors	38	2 233 656	32,6	3,9
Tampere – Tammerfors	17	694 593	10,1	3,3
Turku – Åbo	14	555 963	8,1	3,2
Oulu – Uleåborg	12	357 153	5,2	2,7
Jyväskylä	9	247 741	3,6	2,9
Lahti – Lahtis	7	236 633	3,5	2,4
Vantaa – Vanda	9	203 484	3,0	1,0
Espoo – Esbo	11	203 289	3,0	0,8
Pori – Björneborg	6	168 292	2,5	2,2
Joensuu	4	130 333	1,9	2,2

Lähde – Källa – Source: Suomen elokuvasäätiö – Finlands filmstiftelse – Finnish Film Foundation

**22 Elokuvateatterit maakunnittain 2008**  
**Biografer efter landskap 2008**  
*Cinemas by region 2008*

Maakunta – Landskap – Region	Saleja – Salonger – Auditoria	Istuimia – Sittplatser – Seats	Elokuviskäyntejä – Biografbesök – Cinema admissions	Käyntejä / asukas – Besök / invånare – Admissions / inhabitant	Pääsylipputulot – Biljettförsäljningsin- komster – Box office receipts
			1 000 – 1,000		1 000 € – EUR 1 000
<b>Yhteensä – Totalt – Total</b>	<b>323</b>	<b>54 919</b>	<b>6 851</b>	<b>1,3</b>	<b>54 453</b>
Uusimaa – Nyland	74	13 438	2 861	2,0	23 317
– Pääkaupunkiseutu <sup>1)</sup> – Huvudstadsregionen <sup>1)</sup> – Capital area <sup>1)</sup>	59	10 907	2 657	2,6	21 779
– Muu Uusimaa – Övriga Nyland – Rest of Uusimaa	15	2 531	205	0,5	1 539
Itä-Uusimaa – Östra Nyland	4	497	53	0,6	431
Varsinais-Suomi – Egentliga Finland	29	4 636	637	1,4	5 051
Satakunta	12	1 610	232	1,0	1 821
Kanta-Häme – Egentliga Tavastland	16	2 461	180	1,0	1 433
Pirkanmaa – Birkaland	29	4 864	760	1,6	5 952
Päijät-Häme – Päijänne-Tavastland	12	2 044	257	1,3	2 054
Kymenlaakso – Kymmenedalen	13	2 172	154	0,8	1 189
Etelä-Karjala – Södra Karelen – <i>South Karelia</i>	3	898	109	0,8	813
Etelä-Savo – Södra Savolax	10	1 818	103	0,7	773
Pohjois-Savo – Norra Savolax	11	2 138	182	0,7	1 396
Pohjois-Karjala – Norra Karelen – <i>North Karelia</i>	10	1 888	159	1,0	1 218
Keski-Suomi – Mellersta Finland – <i>Central Finland</i>	21	3 439	283	1,0	2 211
Etelä-Pohjanmaa – Södra Österbotten – <i>South Ostrobothnia</i>	14	2 201	121	0,6	915
Pohjanmaa – Österbotten – <i>Ostrobothnia</i>	12	1 982	131	0,7	1 042
Keski-Pohjanmaa – Mellersta Österbotten – <i>Central Ostrobothnia</i>	5	897	28	0,4	198
Pohjois-Pohjanmaa – Norra Österbotten – <i>North Ostrobothnia</i>	21	2 779	413	1,1	3 197
Kainuu – Kajanaland	7	1 048	71	0,9	578
Lappi – Lappland – <i>Lappland</i>	18	3 605	100	0,5	741
Ahvenanmaa – Åland	2	504	16	0,6	125

1) Helsinki – Helsingfors, Espoo – Esbo, Vantaa – Vanda, Kauniainen – Grankulla.

Lähde – Källa – Source: Suomen elokuvasäätiö – Finlands filmstiftelse – Finnish Film Foundation

**23 Alueelliset elokuvakeskukset 2007**  
**Regionala filmcentra 2007**  
*Regional film centres 2007*

Elokuvakeskus – Filmcentrum – Film centre	Sijaintipaikkakunta – Ort – Location	Perustettu – Grundat – Established	Tilat – Utrymmen – Premises m <sup>2</sup>	Esitettyjä elokuvia – Förevisade filmer – Films screened	Elokuvaesityksiä – Föreställningar – Film showings	Myydyt liput – Sålda biljetter – Tickets sold
Oulun elokuvakeskus – Uleåborgs filmcentrum – Film Centre of Oulu	Oulu – Uleåborg	1973	n.–ca. 300	n.–ca. 300	n.–ca.700	5 300
Pirkanmaan elokuvakeskus – Birkalands filmcentrum – Pirkanmaa Film Centre	Tampere – Tammerfors	1982	350	n.–ca. 300	n.–ca. 1 700	n.–ca. 30 000
Varsinais-Suomen elokuva- keskus – Egentliga Finlands filmcentrum – Film Centre of Southwest Finland	Turku – Åbo	1984	76	350	400	16 000
Finlandssvenskt Filmcentrum – Finnish-Swedish Film Centre	Turku, Vaasa, Helsinki – Åbo, Vasa, Helsingfors	1989	..	..	..	..
Päijät-Hämeen elokuvakeskus – Päijänne-Tavastlands filmcentrum – Päijät-Häme Film Centre	Lahti – Lahtis	1989	268	233	792	9 229
Satakunnan Elävän Kuvan Keskus – Satakunta filmcentrum – Film Centre of Satakunta	Pori – Björneborg	1993	157	55	77	670
Itä-Suomen audiovisuaalisen kulttuurin koulutus- ja kehittä- miskeskus ISAK – Utbildnings- och utvecklings- centret för audiovisuell kultur i Östra Finland ISAK – Eastern Finland education and development centre for audiovisual culture ISAK	Kuopio	1994	20	..	..	..
Lapin elämysteollisuuden osaamiskeskus – LEO	Rovaniemi	1999	..	..	..	..
Keski-Suomen elokuvakeskus – Mellersta Finlands filmcentrum – Film Centre of Central Finland	Jyväskylä	2000	20	196	167	9 519
Alkuperäiskansojen eloku- vakeskus – Urbefolkningens filmcentrum – SKABMA The Indigenous Film Centre	Inari – Enare	2003	–	57	35	2 874
Pohjois-Karjalan alueellinen elokuvayhdistys – Regionala filmföreningen i Norra Karelen – North Karelian Regional Film Association	Joensuu	2003	16	116	117	4 440
Elokuvakeskus Botnia – Filmcentrum Botnia – Botnia film centre	Vaasa – Vasa	2007	25	–	–	–

Lähteet – Källor – Sources: <http://www.sci.fi/iirisnet/elokesk.html>

Elokuvakeskukset – Filmcentra – Film centres

**24 Yleisradion alueelliset radiolähetykset 2003–2007**  
**Rundradions regionala radiosändningar 2003–2007**  
*Regional radio broadcasts of the Finnish Broadcasting Company YLE 2003–2007*

Kanava – Kanal – Channel	Sijainti – Ort – Location	Aloitusvuosi – Grundad – Established	Lähetysaika – Sändningstid – Broadcasting time				
			2003	2004	2005	2006	2007
			h				
Suomenkieliset – Finskspråkiga – Finnish language							
<b>Yhteensä – Totalt – Total</b>			<b>50 612</b>	<b>48 608</b>	<b>46 192</b>	<b>43 350</b>	<b>42 896</b>
Ylen aikainen	Helsinki – Helsingfors	1975	2 413	2 501	2 295	2 189	2 206
Ylen Läntinen	Lohja – Lojo	1991	3 128	1 997	2 150	1 971	1 759
Radio Itä-Uusimaa	Porvoo – Borgå	1991	3 107	1 878	2 223	1 851	1 833
Etelä-Karjalan Radio	Lappeenranta – Villmanstrand	1989	2 682	2 551	2 357	2 194	2 194
Kymenlaakson Radio	Kotka	1989	2 378	2 422	2 273	2 186	2 239
Turun Radio	Turku – Åbo	1982	2 395	2 322	2 312	2 100	2 188
Satakunnan Radio	Pori – Björneborg	1988	2 443	2 436	2 287	2 179	2 138
Tampereen Radio	Tampere – Tammerfors	1982	2 474	2 469	2 272	2 240	2 159
Lahten Radio	Lahti – Lahtis	1984	2 645	2 605	2 369	2 195	2 232
Radio Häme	Hämeenlinna – Tavastehus	1989	2 383	2 474	2 315	2 182	2 145
Radio Keski-Suomi	Jyväskylä	1986	2 766	2 503	2 323	2 207	2 120
Radio Savo	Kuopio	1984	2 390	2 450	2 316	2 192	2 125
Etelä-Savon Radio	Mikkeli – S:t Michel	1985	2 412	2 586	2 335	2 184	2 146
Pohjois-Karjalan Radio	Joensuu	1988	2 345	2 644	2 305	2 138	2 257
Pohjanmaan Radio	Vaasa – Vasa	1988	2 414	2 518	2 387	2 218	2 181
Radio Keski-Pohjanmaa	Kokkola – Karleby	1991	2 734	2 510	2 337	2 248	2 204
Oulu-Radio	Oulu – Uleåborg	1983	2 393	2 464	2 499	2 270	2 231
Kainuun Radio	Kajaani – Kajana	1988	2 323	2 477	2 253	2 217	2 160
Lapin Radio	Rovaniemi	1988	2 433	2 467	2 310	2 184	2 149
Radio Perämeri	Kemi	1991	2 354	2 334	2 274	2 205	2 230
Ruotsinkieliset – Svenskspråkiga – Swedish language							
<b>Yhteensä – Totalt – Total</b>			<b>4 405</b>	<b>4 475</b>	<b>4 930</b>	<b>4 650</b>	<b>4 560</b>
Radio Vega Österbotten	Vaasa – Vasa	1973	881	895	986	930	912
Radio Vega Åboland	Turku – Åbo	1973	881	895	986	930	912
Radio Vega Västnyland	Raasepori – Raseborg	1973	881	895	986	930	912
Radio Vega Mellanryland	Helsinki – Helsingfors	1976	881	895	986	930	912
Radio Vega Östnyland	Porvoo – Borgå	1973	881	895	986	930	912
Saamenkieliset – Lapskspråkiga – Saami language							
Sámi Radio	Inari – Enare – Anár	1987	2 096	1 987	1 961	2 407	2 242

Lähde – Källa – Source: Yleisradio – Rundradion – Finnish Broadcasting Company YLE

**25 Yleisradion alueelliset televisiolähetykset 2006–2008\***  
**Rundradions regionala tv-sändningar 2006–2008\***  
*Regional television broadcasts of the Finnish Broadcasting Company YLE 2006–2008\**

Lähetystyyppi – Sändningstyp – Broadcasting type	2006	2007	2008
h			
Suomenkieliset alueuutiset – Finskspråkiga regionala nyheter – Regional news in Finnish			
Ensilähetykset alueilla (YLE TV2) – Första sändningar på regionalnivå (YLE TV2) – First broadcasts in regions (YLE TV2)	333	331	332
Valtakunnalliset ensilähetykset (YLE TV2 / YLE24) – Första sändningar på riksnivå (YLE TV2 / YLE24) – National first broadcasts (YLE TV2 / YLE24)	314	312	276
Saamenkieliset – Lapskspråkiga – Saami language (Oddasat)			
Paikalliset ensilähetykset (FST / TV1) – Första sändningar på regionalnivå (FST / TV1) – Local first broadcasts (FST / TV1)	43	45	47
Valtakunnalliset ensilähetykset ja uusinnat (FST / TV2 / YLE24) – Första sändningar och repriserna på riksnivå (FST / TV2 / YLE24) – National first and repeat broadcasts (FST / TV2 / YLE24)	86	54	66

\* Pohjois-Suomen uutiset, Itä-Suomen uutiset, Pohjanmaan uutiset, Kaakkois-Suomen uutiset, Keski-Suomen uutiset, Hämeen uutiset, Lounais-Suomen uutiset, Uudenmaan uutiset –  
 Nyheter i norra Finland, östra Finland, Österbotten, sydöstra Finland, mellersta Finland, Tavastland, sydvästra Finland, Nyland – News in northern Finland, eastern Finland,  
 Ostrobothnia, south-eastern Finland, central Finland, Häme, southwestern Finland, Uusimaa.

Lähde – Källa – Source: Yleisradio – Rundradion – Finnish Broadcasting Company YLE

**26 Yksityiset radioasemat alueittain 2009**  
**Privata radiostationer efter region 2009**  
*Private radio stations by region 2009*

Radioasema ja alue – Radiostation och region – <i>Radio station and region</i>	Aloitusvuosi – Inledningsår – <i>Started (year)</i>	Toimiluvan haltija – Koncessionsinnehavare – <i>Licence holder</i>	Kuuntelijoita keskim. / päivä 2008–2009 – Lyssnare i medeltal / dag 2008–2009 – <i>Average number of listeners / day 2008–2009</i>	Kuuntelijaprofiili ikäryhmittäin – Lyssnarprofil efter åldersgrupp – <i>Listener profile by age group</i> 9–24 / 25–44 / 45– %
<b>Valtakunnalliset ja osavaltakunnalliset – Riksomfattande och delvis riksomfattande – National and semi-national</b>				
Radio Dei	1997	Kristillinen Media Oy	74 000	5 / 21 / 73
Radio SuomiPOP	2000	Metroradio Finland Oy	337 000	28 / 45 / 27
Groove FM	1995	Metroradio Finland Oy	24 000	24 / 35 / 41
Radio NRJ	1995	NRJ Finland Oy	260 000	53 / 36 / 11
The Voice	1995	Pro Radio Oy	238 000	46 / 39 / 15
Radio Sputnik	1999	Radio Satellite Finland Oy	..	..
Radio Nova	1997	Oy Suomen Uutisradio Ab	657 000	25 / 36 / 39
Radio Aalto	2007	Sanoma Entertainment Oy	123 000	20 / 34 / 46
Radio Rock	2007	Sanoma Entertainment Oy	323 000	36 / 48 / 16
<b>Uusimaa &amp; Itä-Uusimaa – Nyland &amp; Östra Nyland</b>				
Bassoradio	2007	Oy Basso Media Ltd.	..	..
Metro FM	..	Metroradio Finland Oy	24 000	26 / 52 / 22
Iskelmä Helsinki	1999	Pro Radio Oy	63 000	12 / 28 / 60
Iskelmä Porvoo	1994	Radio Foni Oy	10 000	12 / 26 / 62
Iskelmä Länsi-Uusimaa	..	Pro Radio Oy	33 000	18 / 28 / 54
Radio Helsinki	2001	Sanoma Osakeyhtiö	21 000	21 / 53 / 26
Lähiradio – Närradion	1988	Kansan Sivistystyön Liitto – Folkets Bildningsförbund, Kansan Radioliitto, Samfundet Folkhälsan	..	..
<b>Varsinais-Suomi – Egentliga Finland</b>				
Radio Iniö	1986	Iniön kunta – Iniö kommun – <i>Iniö municipality</i>	..	..
Iskelmä Varsinais-Suomi	2001	Pro Radio Oy	40 000	19 / 21 / 60
Iskelmä Turku	2001	Pro Radio Oy	..	..
Iskelmä Uusikaupunki	..	Pro Radio Oy	..	..
Iskelmä Loimaa	..	Pro Radio Oy	..	..
Radio Sata	1989	Pro Radio Oy	14 000	5 / 27 / 38
Rogmo FM	1989	Salon Alueradio Oy	1 000	46 / 26 / 28
Radio 88,2	1989	Salon Alueradio Oy	7 000	11 / 28 / 61
Radio Robin Hood	1990	Turun lähiradioyhdistys ry.	..	..
Radio Auran Aallot	1985	Turun paikallisradio Oy	19 000	13 / 32 / 55
Radio Melodia	1999	Turun paikallisradio Oy	26 000	8 / 15 / 77
<b>Satakunta</b>				
Iskelmä Satakunta	..	Huittisten Sanomalehti Oy	29 000	11 / 29 / 60
Iskelmä Satakunta, Huittinen – Vittis	..	Huittisten Sanomalehti Oy	..	..
Iskelmä Satakunta, Rauma – Raumo	..	Huittisten Sanomalehti Oy	..	..
Iskelmä Satakunta, Pori – Björneborg	..	Huittisten Sanomalehti Oy	..	..
Radio Ramona	1988	Paikallisradio Ramona Oy	5 000	17 / 30 / 53
Radio Pori	1985	Teljän Mediat Oy	12 000	17 / 36 / 47

26 Jatkuu  
Forts.  
Cont.

Radioasema ja alue – Radiostation och region – Radio station and region	Aloitusvuosi – Inledningsår – Started (year)	Toimiluvan haltija – Koncessionsinnehavare – Licence holder	Kuuntelijoita keskim. / päivä 2008–2009 – Lyssnare i medeltal / dag 2008–2009 – Average number of listeners / day 2008–2009	Kuuntelijaprofiili ikäryhmittäin – Lyssnarprofil efter åldersgrupp – Listener profile by age group 9–24 / 25–44 / 45– %
<b>Kanta-Häme &amp; Päijät-Häme – Egentliga Tavastland &amp; Päijänne-Tavastland</b>				
Radio Voima	1993	Monday's Special Oy	12 000	11 / 31 / 57
Iskelmä Lahti	..	Monday's Special Oy	29 000	22 / 26 / 51
Iskelmä Janne	1989	Radio Janne Oy	9 000	26 / 23 / 51
Iskelmä Forssa	..	Monday's Special Oy	..	..
<b>Pirkanmaa – Birkaland</b>				
Radio Manta	1989	Kustannusliike Aluelehdet Oy	13 000	0 / 11 / 89
Radio Sun	1985	Pohjois-Satakunnan Viestintä Oy	35 000	17 / 18 / 64
Iskelmä Pirkanmaa	1989	Pro Radio Oy	58 000	19 / 27 / 54
Iskelmä Tampere	1989	Pro Radio Oy	..	..
Iskelmä Ylä-Pirkanmaa	..	Pro Radio Oy	..	..
Radio 957	1985	Pro Radio Oy	33 000	28 / 44 / 28
Radio Moreeni	1989	Tampereen yliopisto – Tammerfors universitet – University of Tampere	..	..
<b>Etelä-Karjala &amp; Kymenlaakso – Södra Karelen &amp; Kymmenedalen – South Karelia &amp; Kymenlaakso</b>				
Iskelmä Kouvola	..	Pro Radio Oy	17 000	18 / 23 / 59
Iskelmä Kotka	1993	Pro Radio Oy	21 000	20 / 28 / 52
Iskelmä Lappeenranta	..	Pro Radio Oy	20 000	13 / 23 / 65
<b>Etelä-Savo &amp; Pohjois-Savo – Södra och Norra Savolax</b>				
Iskelmä Keski-Savo	..	Järvi-Savon Viestintä Oy	11 000	18 / 27 / 55
Iskelmä Mikkeli	..	Järvi-Savon Viestintä Oy	12 000	19 / 28 / 53
Iskelmä Savonlinna	..	Järvi-Savon Viestintä Oy	11 000	23 / 22 / 54
Oikea Asema Iisalmi	..	Pohjois-Savon Paikallisradio Oy	23 000	18 / 26 / 56
Oikea Asema Kuopio	1985	Pohjois-Savon Paikallisradio Oy	23 000	18 / 26 / 57
Oikea Asema Varkaus	1990	Pohjois-Savon Paikallisradio Oy	24 000	19 / 27 / 54
Radio Salminen	1988	Pohjois-Savon Paikallisradio Oy	..	..
<b>Pohjois-Karjala – Norra Karelen – North Karelia</b>				
Iskelmä Joensuu	..	Oy Najaros Ab	..	..
Radio Rex	1993	Oy Najaros Ab	19 000	14 / 28 / 59
Oi FM	2007	Oy Najaros Ab	..	27 / 38 / 36
<b>Keski-Suomi – Mellersta Finland – Central Finland</b>				
Järviradio	1987	Järviradio Oy	37 000	6 / 8 / 86
Radio Jyväskylä	1985	Pro Radio Oy	19 000	14 / 43 / 42
Iskelmä Jyväskylä	..	Pro Radio Oy	30 000	18 / 27 / 55
<b>Pohjanmaa, Etelä-, Keski- ja Pohjois-Pohjanmaa – Österbotten, Södra, Mellersta och Norra Österbotten – Ostrobothnia, South, Central and North Ostrobothnia</b>				
City Pohjanmaa	2007	Etelä-Pohjanmaan Viestintä Oy	7 000	7 / 29 / 64

**26 Jatkuu**  
**Forts.**  
*Cont.*

Radioasema ja alue – Radiostation och region – <i>Radio station and region</i>	Aloitusvuosi – Inledningsår – <i>Started (year)</i>	Toimiluvan haltija – Koncessionsinnehavare – <i>Licence holder</i>	Kuuntelijoita keskim. / päivä 2008–2009 – Lyssnare i medeltal / dag 2008–2009 – <i>Average number of listeners / day 2008–2009</i>	Kuuntelijaprofiili ikäryhmittäin – Lyssnarprofil efter åldersgrupp – <i>Listener profile by age group</i> 9–24 / 25–44 / 45– %
Järviradio	1987	Järviradio Oy	37 000	6 / 8 / 86
Iskelmätoive	2007	Kevyt Kanava Oy	3 000	29 / 0 / 71
Iskelmä Oulu	..	Kaimax Media Oy	21 000	22 / 31 / 46
Iskelmä Raahе	..	Kaimax Media Oy	..	..
Iskelmä Pohjanmaa	1985 / 2007	Radio Paitapiiska Oy	30 000	11 / 19 / 70
Radio967	2007	Nomatron Oy	..	..
Radio Mega	1988	Pro Radio Oy	14 000	25 / 42 / 32
Radio Pooki	1989	Radio Pooki Oy	49 000	12 / 23 / 66
Radio Vaasa	1985	Oy Radio Vaasa Ab	<sup>1)</sup> 5 000	<sup>1)</sup> 14 / 20 / 66
<b>Kainuu &amp; Lappi – Kajanaland &amp; Lapland – Kainuu &amp; Lapland</b>				
Radio Inari	1987	Inarin Paikallisradioyhdistys ry.	..	..
Radio Kajaans	1989	Kainuun Paikallisradio Oy	..	..
Iskelmä Rovaniemi	2007	Lapin Klubi ry.	4 000	27 / 39 / 34
RadioPRO	..	Tornion Paikallisradioyhdistys ry.	..	..
<b>Ahvenanmaa – Åland</b>				
Radio Harmonica	2005	Plastskolan	..	..
Mix Megapol Åland <sup>2)</sup>	2003	Steel FM Ab / MTG Radio	..	..
Soft FM	2005	Steel FM Ab	<sup>3)</sup> 10 300	..
Steel FM	2004	Steel FM Ab	..	..

1) Suomenkieliset lähetykset. – Utsändningar på finska. – *Broadcasts in Finnish.*

2) Ruotsalainen – Svensk – *Swedish.*

3) 2007.

Lähteet – Källor – *Sources:* RadioMedia; Liikenne- ja viestintäministeriö – Kommunikationsministeriet – *Ministry of Transport and Communications Finland*; Radioasemien ilmoitukset – Meddelanden av radiostationerna – *Radio stations' own reports*; Finnpanel Oy; [www.geocities.com/radiosivut/asemat.html](http://www.geocities.com/radiosivut/asemat.html); [www.softfm.net](http://www.softfm.net); Ålands landskapsregering – *Government of Åland*; Ylönen, Olli (2002). Paikallisradioita Suomeen! Julkaisuja, sarja C 36. Tampere – Tammerfors: Tampereen yliopisto, tiedotusopin laitos – Tammerfors universitet, institutionen för informationsvetenskap – *University of Tampere, Department of Journalism and Mass Communication.*

**27 Teatteri- ja orkesterilain piiriin kuuluvat teatterit (vos-teatterit) sekä Suomen Kansallisteatteri ja Suomen Kansallisooppera 2006–2008\***  
**Teatrar under teater- och orkesterlagen samt Finlands Nationalteater och Finlands Nationalopera 2006–2008\***  
*Theatres subject to the financing act, Finnish National Theatre and Finnish National Opera 2006–2008\**

Teatteri – Teater – Theatre	Esityskerrat – Föreställningar – Performances			Myytyt liput – Sållda biljetter – Tickets sold		
	2006	2007	2008	2006	2007	2008
<b>Kaikki yhteensä – Totalt – Total</b>	<b>12 848</b>	<b>12 956</b>	<b>12 602</b>	<b>2 676 400</b>	<b>2 675 651</b>	<b>2 590 736</b>
Suomen Kansallisooppera – Finlands Nationalopera – Finnish National Opera (Helsinki – Helsingfors)	286	<sup>1</sup> 198	259	221 235	<sup>1</sup> 162 555	209 149
<b>Suuret ja keskisuuret teatterit – Stora och medelstora teatrar – Big and medium-size theatres</b>						
Suomen Kansallisteatteri – Finlands Nationalteater – Finnish National Theatre (Helsinki – Helsingfors)	808	744	680	159 553	157 759	161 292
Helsingin Kaupunginteatteri – Helsingfors Stadsteater – Helsinki City Theatre	1 068	1 027	1 047	375 749	340 190	348 418
Tampereen Työväen Teatteri – Tammerfors arbetarteater – The TTT-Theatre	396	395	413	155 592	144 384	152 478
Lahden Kaupunginteatteri – Lahtis stadsteater – Lahti city theatre	253	266	277	64 885	84 498	83 856
Tampereen Teatteri – Tammerfors teater – Tampere Theatre	339	353	390	104 221	102 905	105 328
Turun Kaupunginteatteri – Åbo Stadsteater – The Municipal Theatre of Turku	393	337	300	80 899	63 335	42 527
Svenska Teatern – Swedish theatre in Helsinki	402	399	331	66 396	81 843	56 428
Oulun Kaupunginteatteri – Uleåborgs stadsteater – Oulu city theatre	338	351	288	70 152	66 725	51 780
Kuopion Kaupunginteatteri – Kuopio stadsteater – Kuopio city theatre	238	322	313	55 399	49 871	54 139
Jyväskylän Kaupunginteatteri – Jyväskylä stadsteater – Jyväskylä city theatre	233	233	260	44 403	49 562	53 837
Joensuun Kaupunginteatteri – Joensuu stadsteater – Joensuu city theatre	203	280	196	24 809	30 986	22 280
Porin Teatteri – Björneborgs teater – Pori theatre	212	282	243	45 388	48 450	47 819
Rovaniemen Teatteri – Rovaniemi teater – Rovaniemi theatre	278	221	236	31 938	26 238	22 648
Seinäjoen Kaupunginteatteri – Seinäjoki stadsteater – Seinäjoki city theatre	311	278	284	75 138	72 540	69 797
Vaasan Kaupunginteatteri – Vasa Stadsteater – Vaasa city theatre	211	207	142	33 943	38 967	32 165
Kouvolan Teatteri – Kouvola teater – Kouvola theatre	159	222	181	34 412	44 095	32 634
Kotkan Kaupunginteatteri – Kotka stadsteater – Kotka city theatre	173	196	204	32 307	31 043	38 692
Lappeenrannan Kaupunginteatteri – Villmanstrands stadsteater – Lappeenranta city theatre	166	136	140	24 769	15 020	22 160

**27 Jatkuu**  
**Forts.**  
*Cont.*

Teatteri – Teater – Theatre	Esityskerrat – Föreställningar – Performances			Myytyt liput – Sällda biljetter – Tickets sold		
	2006	2007	2008	2006	2007	2008
Kajaanin Kaupunginteatteri – Kajana stadsteater – Kajaani city theatre	234	243	235	18 226	26 175	25 119
Åbo Svenska Teater – The Swedish Theatre of Turku	228	300	256	31 200	32 482	34 255
Hämeenlinnan Kaupunginteatteri – Tavastehus stadsteater – Hämeenlinna city theatre	209	211	201	41 816	32 672	34 162
Kemin Kaupunginteatteri – Kemi stadsteater – Kemi city theatre	175	154	172	15 968	16 928	20 934
Wasa Teater – Swedish theatre in Vaasa	197	276	279	29 983	36 261	28 384
Mikkelin Teatteri – S:t Michel teater – Mikkeli theatre	187	173	174	42 500	42 054	28 922
Kokkolan Kaupunginteatteri – Karleby Stadsteater – Kokkola city theatre	217	211	186	17 501	20 532	21 147
Varkauden Teatteri – Varkaus teater – Varkaus theatre	152	150	151	23 558	23 909	26 922
Unga Teatern (Espoo – Esbo)	286	159	209	22 264	16 891	15 986
Riihimäen Teatteri – Riihimäki teater – Riihimäki theatre	132	155	188	16 143	25 606	24 066
Teatteri Imatra – Teatern Imatra – Imatra theatre	117	88	138	14 167	20 608	28 923
Savonlinnan Kaupunginteatteri – Nyslotts stadsteater – Savonlinna city theatre	151	155	139	15 212	14 298	15 302
Espoon Kaupunginteatteri – Esbo stadsteater – Espoo city theatre	88	87	93	15 311	11 355	16 045
Rauman Kaupunginteatteri – Raumo stadsteater – Rauma city theatre	207	213	158	27 835	29 660	18 928
Komediateatteri Arena – Komediteatern Arena – Comedy Theatre Arena (Helsinki – Helsingfors)	184	122	115	38 642	38 180	28 092
<b>Ryhmät ja pienteatterit – Grupper och småteatrar – Groups and small theatres</b>						
Ryhmäteatteri (Helsinki – Helsingfors)	111	174	207	30 527	60 935	54 145
Q-teatteri – Q-teatern – Q theatre (Helsinki – Helsingfors)	93	86	72	7 792	8 820	9 983
KOM-teatteri – KOM-teatern – KOM Theatre (Helsinki – Helsingfors)	133	102	136	48 794	24 728	27 518
Teatteri 2000 (Tampere – Tammerfors)	142	154	124	11 578	13 875	12 274
Viirus (Helsinki – Helsingfors)	167	145	134	10 891	7 590	6 222
Teatteri Eurooppa Neljä (Jyväskylä)	185	210	224	58 300	60 689	70 672
Teatteri Hevosenkenkä – Teater Hevosenkenkä – Theatre Hevosenkenkä (Espoo – Esbo)	284	270	314	30 420	29 198	35 216
AHAA Teatteri – AHAA Theatre (Tampere – Tammerfors)	128	225	136	19 177	32 428	17 338
Teatteri Jurkka – Teater Jurkka – Theatre Jurkka (Helsinki – Helsingfors)	152	104	111	9 671	8 428	6 735

27 Jatkuu  
Forts.  
Cont.

Teatteri – Teater – Theatre	Esityskerrat – Föreställningar – Performances			Myytyt liput – Sållda biljetter – Tickets sold		
	2006	2007	2008	2006	2007	2008
Teatteri Mukamas – Theatre Mukamas (Tampere – Tammerfors)	215	265	256	26 337	31 743	26 808
Nukketeatteri Sampo – Dockteatern Sampo – Puppet Theatre Sampo (Helsinki – Helsingfors)	252	229	239	27 281	25 287	26 105
Linnateatteri / Turun Uusi Teatteri	321	354	302	70 746	70 635	73 250
Teatteri Vantaa	94	121	92	8 613	11 822	7 946
<b>Tanssi – Dans – Dance</b>						
Aurinkobaletti – Solbaletten – The AB Dance Company (Turku – Åbo)	97	96	99	10 967	12 248	14 732
Tanssiteatteri Raatikko – Dansteatern Raatikko – Dance Theatre Raatikko (Vantaa – Vanda)	302	282	250	34 401	35 940	23 536
Tanssiteatteri Hurjaruuth – Dansteatern Hurjaruuth – Dance Theatre Hurjaruuth (Helsinki – Helsingfors)	154	127	118	40 237	33 172	30 022
Tanssiteatteri Mobita/Dansco – Dansteatern Mobita/Dansco – Dance Theatre Mobita/Dansco (Tampere – Tammerfors)	98	115	95	9 626	8 169	6 319
Zodiak Uuden tanssin keskus – Zodiak Center for New Dance (Helsinki – Helsingfors)	139	156	203	10 927	9 766	13 901
Tanssiteatteri Eri – Dansteatern Eri – Dance Theatre Eri (Turku – Åbo)	139	115	149	23 006	23 190	23 220
Tanssiteatteri Minimi – Dansteatern Minimi – Dance Theatre Minimi (Kuopio)	117	148	159	17 270	23 608	33 093
JoJo – Oulun tanssin keskus – JoJo Uleåborgs danscentrum – JoJo – Oulu Dance Centre	32	64	65	1 625	5 176	10 021
Tanssiteatteri Rollo – Dansteatern Rollo – Dance Theatre Rollo (Helsinki – Helsingfors)	72	100	89	11 032	10 851	11 596
Rimpparemmi – Rimpparemmi – The Folk Ensemble (Rovaniemi)	152	136	114	66 117	108 714	54 620
Tero Saarinen Company (Helsinki – Helsingfors)	38	34	36	19 551	20 062	20 850

\* Taulukossa ovat mukana vain teattereiden omat esitykset. – Tabellen innehåller endast teaternas egna föreställningar. – Theatres' own productions only, co-productions with other theatres not included.

1) Kansallisoopperan päänäyttämö suljettuna peruskorjauksen takia 1.5.–30.9. – Stora scenen av Nationaloperan stängd till följd av grundrenoveringsarbeten 1.5.–30.9. – The main stage of the Finnish National Opera was closed 1 May to 30 September due to renovation.

Lähteet – Källor – Sources: Teatteritilastot 2005–2008 – Finnish Theatre Statistics 2005–2008. Helsinki – Helsingfors: Teatterin tiedotuskeskus – Informationscentralen för teater i Finland – Finnish Theatre Information Centre.

**28 Tanssin aluekeskukset 2005–2008**  
**Regionala danscentra 2005–2008**  
*Regional dance centres 2005–2008*

Aluekeskus – Regionalt centrum – Regional centre	Kantaesitykset – Urpremiärer – First premieres	Esityskerrat – Föreställningar – Performances	Myydyt liput – Sålda biljetter – Tickets sold	Käynnit – Besök – Visits
<b>Yhteensä – Totalt – Total 2008</b>	<b>65</b>	<b>487</b>	<b>61 699</b>	<b>114 466</b>
Itäinen tanssin aluekeskus – Östra regionala danscentrum – <i>Regional Dance Center of Eastern Finland</i>	13	42	1 427	5 750
Läntinen tanssin aluekeskus – Västra regionala danscentrum – <i>Regional Dance Center of Western Finland</i>	21	164	14 185	36 669
Pohjoinen tanssin aluekeskus – Norra regionala danscentrum – <i>Regional Dance Center in Northern Finland</i>	6	87	28 046	39 532
Sisä-Suomen tanssin aluekeskus – Centrala Finlands regionala danscentrum – <i>Central Finland Regional Dance Center</i>	17	105	10 555	18 705
Tanssin aluekeskus Helsinki / Zodiak – Uuden tanssin keskus – Regionala danscentret i Helsingfors / Zodiak – Centret för ny dans – <i>Zodiak – Center for New Dance in Helsinki</i>	11	98	8 219	15 599
2005	31	230	16 468	24 279
2006	61	444	36 299	45 392
2007	66	522	50 631	74 386

Lähteet – Källor – Sources: Tanssin Tiedotuskeskus ry. Helsinki. – Informationscentralen för Dans i Finland, Helsingfors – *Dance Info Finland. Helsinki*; [www.tanssinaluekeskukset.fi](http://www.tanssinaluekeskukset.fi)

**29 Harrastajateatterit alueittain 2008**  
**Amatörteatrarna efter region 2008**  
*Amateur theatres by region 2008*

	Teattereita – Teatrar – Theatres	Esitykset – Föreställningar – Performances	Katsojat – Åskådare – Viewers
<b>Suomenkieliset – Finskspråkiga – Finnish language</b>			
<b>Yhteensä – Totalt – Total</b>	<b>380</b>	<b>7 381</b>	<b>766 808</b>
Etelä-Savon taidetoimikunta – Södra Savolax konstkommission – Regional Arts Council of Southern Savo	21	320	38 601
Hämeen taidetoimikunta – Tavastlands konstkommission – Arts Council of Häme	25	454	55 302
Kaakkois-Suomen taidetoimikunta – Sydöstra Finlands konstkommission – Arts Council of Southeast Finland	26	584	74 414
Keski-Suomen taidetoimikunta – Mellersta Finlands konstkommission – Arts Council of Central Finland	25	616	52 434
Lapin taidetoimikunta – Lapplands konstkommission – Arts Council of Lapland	16	179	11 590
Oulun läänin taidetoimikunta – Uleåborgs läns konstkommission – Arts Council of Oulu province	42	608	75 854
Pirkanmaan taidetoimikunta – Birkalands konstkommission – Arts Council of Pirkanmaa	49	862	85 036
Pohjanmaan taidetoimikunta – Österbottens konstkommission – Arts Council of Ostrobothnia	29	369	29 389
Pohjois-Karjalan taidetoimikunta – Norra Karelen konstkommission – Arts Council of Northern Karelia	13	289	47 818
Pohjois-Savon taidetoimikunta – Norra Savolax konstkommission – Arts Council of Northern Savo	22	301	48 883
Satakunnan taidetoimikunta – Satakunta konstkommission – Arts Council of Satakunta	18	319	42 519
Uudenmaan taidetoimikunta – Nylands konstkommission – Arts Council of Helsinki Metropolitan Region	64	1 386	125 396
Varsinais-Suomen taidetoimikunta – Egentliga Finlands konstkommission – Arts Council of Southwest Finland	30	1 094	79 572
<b>Ruotsinkieliset – Svenskspråkiga – Swedish language</b>			
<b>Yhteensä – Totalt – Total</b>	<b>57</b>	<b>611</b>	<b>100 288</b>
Ahvenanmaa – Åland	4	44	3 991
Uusimaa – Nyland	21	264	43 887
Pohjanmaa – Österbotten – Ostrobothnia	22	225	44 471
Varsinais-Suomi – Egentliga Finland	10	78	7 939

Lähde – Källa – Source: Teatteritilastot 2008 – Finnish Theatre Statistics 2008. Helsinki – Helsingfors: Teatterin tiedotuskeskus – Informationscentralen för teater i Finland – Finnish Theatre Information Centre.

**30 Alueoopperoiden esitykset ja käynnit 2008**  
**Föreställningar och besök på regionala operor 2008**  
*Performances and visits at regional operas 2008*

Teatteri – Teater – Theatre	Esitys – Pjäs – Play	Esityskerrat – Föreställningar – Performances	Käynnit <sup>1)</sup> – Besök <sup>1)</sup> – Visits <sup>1)</sup>
<b>Yhteensä – Totalt – Total</b>		<b>67</b>	<b>35 746</b>
Yhteisesityksiä kaupungin teattereiden kanssa – Samföreställningar med stadsteatrar – <i>Performances in cooperation with drama theatres</i>		11	4 377
Jokilaaksojen musiikkisäätiö – Ålvdalarnas musikstiftelse (Nivala)	Panula: Joutilas mies	6	4 570
Keski-Suomen Alueooppera – Mellersta Finlands regionala opera – <i>Central Finland regional opera (Jyväskylä)</i>	Verdi: La Traviata	1	545
Kokkolan Oopperayhdistys – Karleby operaförening – <i>Kokkola opera society</i>	Strauss: Lepakko	6	2 300
	Cassini & Puccini: Offerere	4	3 000
Lahden Ooppera – Lahtis opera – <i>Lahti opera</i>	Verdi: Requiem	1	800
Oulun Ooppera – Uleåborgs opera – <i>Oulu opera</i>	Gluck: Orfeus ja Eurydike	10	3 832
Porin Ooppera – Björneborgs opera – <i>Pori opera</i>	Poulenc: Ihmisen ääni / Schönberg: Erwartung	3	300
	Musiikkisatu – Musiksagan Juhlat Hoggelboggelnurinkurinbergissä	4	840
Suomalainen Kamariooppera – Finländska Kammaropera – <i>Finnish chamber opera (Helsinki – Helsingfors)</i>	Kuusisto: Vapauden vanki	2	2 090
	Händel: Acis ja Galatea	3	785
	Ahmas: Käärmesormus	2	401
Tampereen Ooppera – Tammerfors opera – <i>Tampere opera</i>	Verdi: Requiem	7	8 500
Vaasan Ooppera – Vasa opera – <i>Vaasa opera</i>	Verdi: Aida	14	4 643
Ooppera Verso – Operan Verso – <i>Verso Opera (Helsinki – Helsingfors)</i>	Bock & Stein: Viulunsoittaja katolla	4	3 140

Lähde – Källa – Source: Teatteritilastot – *Finnish Theatre Statistics*. Helsinki – Helsingfors: Teatterin tiedotuskeskus – Informationscentralen för teater i Finland – *Finnish Theatre Information Centre*.

**31 Teatteri- ja orkesterilain piiriin kuuluvat orkesterit 2008\***  
**Orkestrar under teater- och orkesterlagen 2008\***  
*Orchestras subject to the Theatres and Orchestras Act 2008\**

Orkesteri – Orkester – Orchestra	Henkilötyö- vuosia <sup>1)</sup> – Årsverken <sup>1)</sup> – Person years <sup>1)</sup>	Valtionosuus – Statsbidrag – Statutory State subsidy	Menot yhteensä – Totalkostnader – Total expenditure	VOS:in osuus menoista – Statsbidragens andel av kostnaderna – Statutory State subsidy of total expenditure	Esiintymiset kotimaassa – Inrikes framträdanden – Performances in Finland	Käynnit kotimaassa – Inrikes besök – Admissions in Finland
		1 000 € – EUR 1 000	1 000 € – EUR 1 000	%		
<b>Kaikki teatteri- ja orkesterilain piirissä olevat orkesterit – Alla orkestrar under teater- och orkesterlagen – All orchestras subject to the Theatres and Orchestras Act</b>	<b>1 033</b>	<b>15 174</b>	<b>59 384</b>	<b>26</b>	<b>1 741</b>	<b>732 540</b>
Helsingin kaupunginorkesteri – Helsingfors stadsorkester – Helsinki Philharmonic Orchestra	135	1 976	10 482	19	72	78 213
Tapiola Sinfonietta (Espoo) – Tapiola Sinfonietta, Esbo stadsorkester	54	790	3 350	24	78	39 025
UMO Jazz Orchestra (Helsinki – Helsingfors)	30	439	1 507	29	38	14 105
Vantaan orkesteri, Vantaan viihdeorkesteri – Vanda orchestra, Vantaa Pops – Vantaa Orchestra, Vantaa Pops Orchestra	9	136	597	23	46	19 865
Kuudennen kerroksen orkesteri – The Sixth Floor Orchestra (Helsinki – Helsingfors)	3	45	172	26	9	3 536
Hyvinkään orkesteri – Hyvinge orkester – Hyvinkää orchestra	3	45	207	22	13	2 822
Lohjan kaupunginorkesteri – Lojo stadsorkester – Lohja City Orchestra	22	322	971	33	73	25 529
Avanti! Kamariorkesteri – Avanti! kammarorkester – Avanti! Chamber Orchestra (Porvoo – Borgå)	22	332	737	45	18	7 184
Turun filharmoninen orkesteri – Åbo stadsorkester – Turku Philharmonic Orchestra	102	1 493	4 946	30	85	47 351
Pori Sinfonietta – Pori Sinfonietta, Björneborgs stadsorkester – Pori City Orchestra	36	527	1 892	28	50	56 397
Tampere Filharmonia – Tammerfors stadsorkester – Tampere Philharmonic Orchestra	108	1 581	6 580	24	65	60 322
Lahden kaupunginorkesteri – Lahtis stadsorkester – Lahti Symphony Orchestra	84	1 230	5 461	23	80	52 214
Kymi Sinfonietta (Kotka & Kouvola)	38	573	2 334	25	70	16 504
Lappeenrannan kaupunginorkesteri – Villmanstrands stadsorkester – Lappeenranta City Orchestra	29	424	1 310	33	50	12 653
Mikkelin kaupunginorkesteri – S:t Michels stadsorkester – St. Michel Strings	16	234	695	33	49	10 323
Savonlinnan orkesteri – Nyslotts orkester – Savonlinna Orchestra	6	90	225	40	24	18 240

31 Jatkuu  
Forts.  
Cont.

Orkesteri – Orkester – Orchestra	Henkilötyö- vuosia <sup>1)</sup> – Årsverken <sup>1)</sup> – Person years <sup>1)</sup>	Valtionosuus – Statsbidrag – Statutory State subsidy	Menot yhteensä – Totalkostnader – Total expenditure	VOS:in osuus menoista – Statsbidragens andel av kostnaderna – Statutory State subsidy of total expenditure	Esiintymiset kotimaassa – Inrikes framträdanden – Performances in Finland	Käynnit kotimaassa – nrikes besök – Admissions in Finland
		1 000 € – EUR 1 000	1 000 € – EUR 1 000	%		
Kuopion kaupunginorkesteri – Kuopio stadsorkester – Kuopio Symphony Orchestra	58	849	3 153	27	124	42 307
Joensuun kaupunginorkesteri – Joensuu stadsorkester – Joensuu City Orchestra	41	600	2 117	28	51	19 524
Jyväskylän Sinfonia – Jyväskylä City Orchestra	48	703	2 594	27	53	20 118
Lastenmusiikkiorkesteri Loiskis – Barnmusikorkestern Loiskis – Loiskis children's music orchestra (Jyväskylä)	4	59	224	26	237	24 026
Seinäjoen kaupunginorkesteri – Seinäjoki stadsorkester – Seinäjoki City Orchestra	15	226	687	33	29	23 751
Vaasan kaupunginorkesteri – Vasa stadsorkester – Vaasa City Orchestra	37	542	1 889	29	56	21 237
Keski-Pohjanmaan kamariorkesteri – Mellersta Österbottens Kammarorkester – Ostrobothnian Chamber Orchestra (Kokkola – Karleby)	29	437	1 547	28	66	19 043
Kansanmusiikkiyhtye Tallari – Folkmusikgruppen Tallari – Tallari folk music ensemble (Kaustinen – Kaustby)	5	73	153	48	114	33 863
Oulu Sinfonia – Uleåborgs stadsorkester – Oulu Symphony Orchestra	70	1 025	3 979	26	61	39 085
Kemin kaupunginorkesteri – Kemi stadsorkester – Kemi City Orchestra	10	146	480	31	53	7 253
Lapin Kamariorkesteri – Lapplands kammarorkester – Chamber Orchestra of Lapland (Rovaniemi)	19	278	1 097	25	77	18 050

\* Lisäksi myönnettiin harkinnanvaraista avustusta valtakunnallisesti ja alueellisesti merkittävälle orkesterille ja orkesterien kehittämishankkeisiin yhteensä 293 000 €. Avustusta sai 14 orkesteria. – Dessutom beviljades riksomfattande och regionalt betydande orkestrar och projekt för orkesterutveckling behovsprövat bidrag på totalt 293 000 €. 14 orkestrar fick bidrag. – In addition, discretionary subsidies totalling EUR 293,000 were granted to orchestras with national and regional significance and to orchestra development projects. A total of 14 orchestras received such subsidies.

1) Henkilötyövuoden yksikköhinta oli 39 560 € ja arvonlisäverolla korotettu yksikköhinta 40 727 €. Orkesterien ylläpitäjille maksettiin 37 % henkilötyövuosien määrittämästä euromäärästä. – Enhetspriset för ett årsverke var 39 560 € och enhetspriset med mervärdesskatt var 40 727 €. Till orkestramas huvudman betalades 37 % av det belopp som bestäms av årsverken. – The unit price of a person year was EUR 39,560 and the unit price with VAT was EUR 40,727. The orchestra company received 37 per cent of the cost of person years.

Lähteet – Källor – Sources: Opetusministeriö – Undervisningsministeriet – Ministry of Education; Suomen Sinfoniaorkesterit ry – Finlands Symfoniorkestrar rf. – Association of Finnish Symphony Orchestras; Lastenmusiikkiorkesteri Loiskis – Barnmusikorkestern Loiskis – Loiskis – Children's Music Orchestra; Kansanmusiikkiyhtye Tallari – Folkmusikgruppen Tallari – Tallari folk music ensemble

**32 Kohdeapurahat, erityisavustukset ja toiminta-avustukset säveltaiteelle maakunnittain 2009\***  
**Projektstipendier, specialbidrag och verksamhetsunderstöd för tonkonst efter landskap 2009\***  
*Project grants, special subsidies and operational subsidies for music by region 2009\**

Maakunta – Landskap – Region	Apurahan saaja – Mottagare – Recipients	%	Apurahat yhteensä – Stipendier och bidrag totalt – Grants and subsidies total	
			€	%
<b>Yhteensä – Totalt – Total</b>	<b>168</b>	<b>100</b>	<b>1 620 000</b>	<b>100</b>
Uusimaa – Nyland	85	50,6	884 000	54,6
– Pääkaupunkiseutu <sup>1)</sup> – Huvudstadsregionen <sup>1)</sup> – Capital area <sup>1)</sup>	78	46,4	856 000	52,8
– Muu Uusimaa – Övriga Nyland – Rest of Uusimaa	7	4,2	28 000	1,7
Itä-Uusimaa – Östra Nyland	3	1,8	14 000	0,9
Varsinais-Suomi – Egentliga Finland	8	4,8	66 000	4,1
Satakunta	3	1,8	31 500	1,9
Kanta-Häme – Egentliga Tavastland	6	3,6	33 500	2,1
Pirkanmaa – Birkaland	12	7,1	124 000	7,7
Päijät-Häme – Päijänne-Tavastland	2	1,2	9 500	0,6
Kymenlaakso – Kymmenedalen	5	3,0	17 000	1,0
Etelä-Karjala – Södra Karelen – <i>South Karelia</i>	2	1,2	11 000	0,7
Etelä-Savo – Södra Savolax	5	3,0	34 000	2,1
Pohjois-Savo – Norra Savolax	7	4,2	40 500	2,5
Pohjois-Karjala – Norra Karelen – <i>North Karelia</i>	3	1,8	55 000	3,4
Keski-Suomi – Mellersta Finland – <i>Central Finland</i>	4	2,4	21 000	1,3
Etelä-Pohjanmaa – Södra Östern – <i>South Ostrobothnia</i>	2	1,2	7 000	0,4
Pohjanmaa – Östern – <i>Ostrobothnia</i>	1	0,6	50 000	3,1
Keski-Pohjanmaa – Mellersta Östern – <i>Central Ostrobothnia</i>	3	1,8	59 000	3,6
Pohjois-Pohjanmaa – Norra Östern – <i>North Ostrobothnia</i>	8	4,8	125 000	7,7
Kainuu – Kajanaland	3	1,8	22 000	1,4
Lappi – Lappland – <i>Lappland</i>	5	3,0	13 000	0,8
Ahvenanmaa – Åland	–	–	–	–
Ulkomaat – Utrikes – <i>Abroad</i>	1	0,6	3 000	0,2

\* Ei sisällä taitelijia-apurahoja. – Innehåller ej konstnärsstipendier. – *Excluding artists' grants.*

1) Helsinki – Helsingfors, Espoo – Esbo, Vantaa – Vanda, Kauniainen – Grankulla.

Lähde – Källa – *Source: Valtion säveltaidetoimikunta – Statens tonkonstkommission – National Council for Music*

**33 Äänitteiden kustantaminen maakunnittain 2007\***  
**Utgivning av ljudinspelningar efter landskap 2007\***  
*Publishing of sound recordings by region 2007\**

Maakunta – Landskap – Region	Äänitteiden kustantaja – Ljudinspelningsutgivare – Recording publishers	Henkilöstö – Personal – Staff	Liikevaihto – Omsättning – Turnover 1 000 € – EUR 1 000
<b>Koko maa – Hela landet – Whole country</b>	<b>468</b>	<b>511</b>	<b>103 075</b>
Uusimaa – Nyland	255	364	81 816
– Pääkaupunkiseutu <sup>1)</sup> – Huvudstadsregionen <sup>1)</sup> – Capital area <sup>1)</sup>	220	326	79 575
– Muu Uusimaa – Övriga Nyland – Rest of Uusimaa	35	38	2 241
Itä-Uusimaa – Östra Nyland	2	...	...
Varsinais-Suomi – Egentliga Finland	33	21	3 142
Satakunta	6	2	268
Kanta-Häme – Egentliga Tavastland	11	5	518
Pirkanmaa – Birkaland	47	39	5 796
Päijät-Häme – Päijänne-Tavastland	14	12	1 387
Kymenlaakso – Kymmenedalen	6	6	685
Etelä-Karjala – Södra Karelen – South Karelia	6	11	1 119
Etelä-Savo – Södra Savolax	5	3	277
Pohjois-Savo – Norra Savolax	7	4	441
Pohjois-Karjala – Norra Karelen – North Karelia	9	4	573
Keski-Suomi – Mellersta Finland – Central Finland	13	5	492
Etelä-Pohjanmaa – Södra Österbotten – South Ostrobothnia	12	9	1 291
Pohjanmaa – Österbotten – Ostrobothnia	15	11	3 303
Keski-Pohjanmaa – Mellersta Österbotten – Central Ostrobothnia	3	1	77
Pohjois-Pohjanmaa – Norra Österbotten – North Ostrobothnia	17	8	724
Kainuu – Kajanaland	–	–	–
Lappi – Lappland – Lapland	4	3	434
Ahvenanmaa – Åland	3	...	...

\* Sisältää toimipaikat Tilastokeskuksen toimialaluokituksen TOL 2002 luokassa 22140 (äänitalenteiden kustantaminen). Tilastokeskuksen yritysrekisteri sisältää yritykset, jotka ovat toimineet tilastointivuotena vähintään 7 kuukautta ja joiden henkilöstön määrä yli 0,5 henkilötyövuotta tai liikevaihto yli 9 636 euroa. – Inkluderar arbetsställen i klassen 22140 (fonogramutgivning) i Statistikcentralens näringsgrindelning TOL 2002. Statistikcentralens företags- och arbetsställeregister inkluderar företag, som varit aktiva minst 7 månader och vilkas personal överskrider 0,5 årsverk eller vilkas omsättning varit över 9 636 € under det ifrågavarande året. – Includes establishments in class 22140 (publishing of sound recordings) of the Standard Industrial Classification TOL 2002 by Statistics Finland. The Statistics Finland Business Register includes enterprises, which have been active at least 7 months during the year for which statistics have been collected with staff more than 0.5 person years or turnover more than EUR 9,636.

1) Helsinki – Helsingfors, Espoo – Esbo, Vantaa – Vanda, Kauniainen – Grankulla.

Lähde – Källa – Source: Tilastokeskus, Yritys- ja toimipaikkarekisteri – Statistikcentralen, Företags- och arbetsställeregistret – Statistics Finland, Business Register

**34 Musiikkiliikkeet maakunnittain 2007\***  
**Musikaffärer efter landskap 2007\***  
*Music shops by region 2007\**

Maakunta – Landskap – Region	Musiikkiliikkeitä – Musikaffärer – Music shops	Henkilöstö – Personal – Staff	Liikevaihto – Omsättning – Turnover 1 000 € – EUR 1 000
<b>Koko maa – Hela landet – Whole country</b>	<b>264</b>	<b>418</b>	<b>79 046</b>
Uusimaa – Nyland	76	132	23 490
– Pääkaupunkiseutu <sup>1)</sup> – Huvudstadsregionen <sup>1)</sup> – Capital area <sup>1)</sup>	62	118	21 446
– Muu Uusimaa – Övriga Nyland – Rest of Uusimaa	14	14	2 045
Itä-Uusimaa – Östra Nyland	2	...	...
Varsinais-Suomi – Egentliga Finland	28	55	10 644
Satakunta	10	11	1 988
Kanta-Häme – Egentliga Tavastland	7	8	1 341
Pirkanmaa – Birkaland	33	49	9 848
Päijät-Häme – Päijänne-Tavastland	10	15	3 511
Kymenlaakso – Kymmenedalen	2	...	...
Etelä-Karjala – Södra Karelen – South Karelia	4	5	763
Etelä-Savo – Södra Savolax	5	7	1 267
Pohjois-Savo – Norra Savolax	6	14	4 250
Pohjois-Karjala – Norra Karelen – North Karelia	7	9	1 642
Keski-Suomi – Mellersta Finland – Central Finland	13	23	3 716
Etelä-Pohjanmaa – Södra Österbotten – South Ostrobothnia	7	16	3 210
Pohjanmaa – Österbotten – Ostrobothnia	18	16	3 111
Keski-Pohjanmaa – Mellersta Österbotten – Central Ostrobothnia	4	1	82
Pohjois-Pohjanmaa – Norra Österbotten – North Ostrobothnia	17	29	5 411
Kainuu – Kajanaland	3	2	451
Lappi – Lappland – Lapland	8	10	1 481
Ahvenanmaa – Åland	4	6	921

\* Sisältää toimipaikat Tilastokeskuksen toimialaluokituksen TOL 2002 luokassa 52452 (soittimien ja musiikkitarvikkeiden vähittäiskauppa). Tilastokeskuksen yritysrekisteri sisältää yritykset, jotka ovat toimineet tilastointivuotena vähintään 7 kuukautta ja joiden henkilöstön määrä yli 0,5 henkilötyövuotta tai liikevaihto yli 9 636 euroa. – Inkluderar arbetsställen i klassen 52452 (detaljhandel med instrument och musikutrustning) i Statistikcentralens näringsgrensindelning TOL 2002. Statistikcentralens företags- och arbetsstälregister inkluderar företag, som varit aktiva minst 7 månader och vilkas personal överskrider 0,5 årsverk eller vilkas omsättning varit över 9 636 € under det ifrågavarande året. – Includes establishments in class 52452 (retail sale of musical equipment and supplies) of the Standard Industrial Classification TOL 2002 by Statistics Finland. The Statistics Finland Business Register includes enterprises, which have been active at least 7 months during the year for which statistics have been collected with staff more than 0.5 person years or turnover more than EUR 9,636.

1) Helsinki – Helsingfors, Espoo – Esbo, Vantaa – Vanda, Kauniainen – Grankulla.

Lähde – Källa – Source: Tilastokeskus, Yritys- ja toimipaikkarekisteri – Statistikcentralen, Företags- och arbetsstälregisteret – Statistics Finland, Business Register

**35 Puolustusvoimien sotilassoittokunnat 2008**  
**Försvarsmaktens militärmusikkårer 2008**  
*Military bands of the Finnish Defence Forces 2008*

Soittokunta – Musikkår – Band	Henkilöstö – Personal – Personnel		Esiintymiset – Uppträdanden – Performances		
	Soittajat – Spelmän – Players	Kapellimestarit – Dirigenter – Conductors	Puolustusvoimien tilaisuudet – Försvarsmaktens evenemang – Defence Forces' events	Puolustusvoimien ulkopuoliset – Andra uppträdanden – Other performances	Yhteensä – Totalt – Total
	Lkm. – Nr. – No.				
<b>Yhteensä – Totalt – Total</b>	<b>219</b>	<b>18</b>	<b>1 147</b>	<b>779</b>	<b>1 926</b>
Ilmavoimien Soittokunta – Flygvapnets Musikkår – Air Force Band	19	1	63	46	109
Kaartin Soittokunta – Gardets Musikkår – Guards Band	39	2	130	137	267
Kainuun Sotilassoittokunta – Kajanalands Militärmusikkår – Kainuu Military Band	15	1	91	24	115
Karjalan Sotilassoittokunta – Karelens Militärmusikkår – Karelia Military Band	15	1	93	65	158
Laivaston Soittokunta – Flottans Musikkår – Navy Band	20	1	78	65	143
Lapin Sotilassoittokunta – Lapplands Militärmusikkår – Lapland Military Band	14	1	69	47	116
Panssarisoittokunta – Pansarmusikkåren – Armour Band	19	1	111	67	178
Pohjan Sotilassoittokunta – Pohja Militärmusikkår – Pohja Military Band	20	1	90	68	158
Pohjanmaan Sotilassoittokunta – Österbottens Militärmusikkår – Pohjanmaa (Ostrobothnia) Military Band	12	1	56	58	114
Rakuunasoittokunta – Dragonmusikkåren – Dragoon Band	14	1	118	36	154
Satakunnan Sotilassoittokunta – Satakunta Militärmusikkår – Satakunta Military Band	14	1	70	51	127
Savon Sotilassoittokunta – Savolax Militärmusikkår – Savo Military Band	18	1	114	48	162
Sotilasmusiikkikoulu – Militärmusikskolan – Military Music School		4	64	61	125
Pääesikunta Viestintäosasto – Huvudstaben, kommunikationsavdelningen – Defence Staff communications department	–	1	–	–	–

Lähde – Källa – Source: Puolustusvoimat, Pääesikunta – Försvarsmakten, Huvudstaben – Finnish Defence Forces, Defence Staff

**36 Suomen evankelisuterilaisen kirkon seurakuntien musiikkitoiminta 1995–2008**  
**Musikverksamhet av församlingarna inom evangelisk-lutherska kyrkan i Finland 1995–2008**  
*Musical activities of parishes of the Evangelical Lutheran Church of Finland 1995–2008*

Hiippakunta – Stift – Diocese	Säännöllisesti kokoontuvat musiikkiryhmät – Regulerjä musikgrupper – <i>Regular musical groups</i>					Yleiset musiikkitilaisuudet – Allmänna musikevenemang – <i>General musical events</i>	
	Kuoroja – Körer – Choirs	Soitinyhtyeitä – Band – Bands	Ryhmä yhteensä – Grupper totalt – Groups total	Jäseniä – Medlemmar – Members	Esiintymisiä – Upptredanden – Performances	Lkm. – Nr. – No.	Osanottajia – Deltagare – Participants
<b>2008</b>							
<b>Yhteensä – Totalt – Total</b>	<b>2 149</b>	<b>840</b>	<b>2 989</b>	<b>43 724</b>	<b>19 573</b>	<b>15 124</b>	<b>1 950 847</b>
Turku – Åbo	261	103	364	5 264	2 711	1 880	238 811
Tampere – Tammerfors	313	135	448	6 404	2 741	1 953	262 188
Oulu – Uleåborg	280	77	357	5 465	2 279	2 242	267 422
Mikkeli – S:t Michel	197	34	231	3 516	1 964	1 454	183 396
Porvoo – Borgå	263	67	330	4 677	1 920	1 191	124 891
Kuopio	223	40	263	3 998	2 309	1 598	216 020
Lapua – Lappo	284	165	449	6 235	2 767	1 651	207 162
Helsinki – Helsingfors	199	76	275	4 214	1 568	2 264	320 170
Espoo – Esbo	129	143	272	3 951	1 314	891	130 787
Kaupunkiseurakunnat – Stadsförsamlingar – <i>Urban parishes</i>	1 200	654	1 854	27 779	10 930	9 632	1 366 913
Maaseurakunnat – Landsförsamlingar – <i>Rural parishes</i>	949	186	1 135	15 945	8 643	5 492	583 934
1995	2 066	535	2 601	43 329	22 550	11 242	1 785 576
1996	2 095	510	2 605	42 474	22 146	11 559	1 809 557
1997	2 056	552	2 608	42 655	21 644	11 726	1 809 038
1998	2 091	531	2 622	42 215	21 480	11 310	1 701 155
1999	2 123	531	2 654	42 290	21 650	12 011	1 697 799
2000	2 114	442	2 556	41 320	21 289	12 798	1 813 048
2001	2 193	464	2 657	41 620	20 499	12 563	1 760 795
2002	2 246	499	2 745	42 458	20 669	13 129	1 849 142
2003	2 296	485	2 781	44 311	20 431	13 571	1 898 385
2004	2 237	588	2 825	44 435	20 813	13 924	1 984 608
2005	2 212	596	2 808	43 528	19 807	14 678	1 960 680
2006	2 225	596	2 821	42 410	19 854	14 445	1 895 464
2007	2 086	857	2 943	43 671	19 786	15 012	2 010 833

Lähde – Källa – Source: Kirkkohallitus – Kyrkostyrelsen – Church Council

**37 Suomen Laulajain ja Soittajain Liitto Sulasolin musiikkiharrastustoiminta 2005–2007**  
**Musikverksamhet av Suomen Laulajain ja Soittajain Liitto Sulasol 2003–2005**  
*Music activities of Sulasol, The Finnish Amateur Musicians' Association 2005–2007*

Piiri – Krets – District	Mieskuoroja – Manliga köror – Male choirs	Naiskuoroja – Kvinnliga köror – Women's choirs	Nuorisokuoroja – Ungdoms- köror – Youth choirs	Sekakuoroja – Blandade köror – Mixed choirs	Orkestereita – Orkestrar – Orchestras	Jäseniä yhteensä – Medlemmar totalt – Members total	Koulutus- tilaisuuksia – Utbildnings- evenemang – Educational activities	Esiintymisiä – Upptädanden – Performances
<b>Yhteensä – Totalt – Total 2007</b>	<b>125</b>	<b>74</b>	<b>61</b>	<b>85</b>	<b>23</b>	<b>12 186</b>	<b>734</b>	<b>4 954</b>
Etelä-Karjala – Södra Karelen – South Karelia	5	3	1	1	–	307	15	127
Etelä-Pohjanmaa – Södra Österbotten – South Ostrobothnia	9	4	4	4	–	626	31	187
Etelä-Savo – Södra Savolax	6	7	3	–	–	416	35	212
Helsinki – Helsingfors	15	8	5	24	5	2 314	130	1 133
Häme – Tavastland	5	5	1	1	–	343	25	161
Keski-Pohjanmaa – Mellersta Österbotten – Central Ostrobothnia	6	2	2	2	1	410	27	170
Keski-Suomi – Mellersta Finland – Central Finland	4	5	3	5	–	517	37	270
Kymenlaakso – Kymmenedalen	6	4	3	3	1	512	14	182
Lappi – Lappland – Lapland	4	2	3	3	1	259	29	110
Oulu – Uleåborg	10	2	8	10	4	1 186	29	110
Pirkanmaa – Birkaland	9	8	2	4	1	794	64	319
Pohjois-Karjala – Norra Karelen – North Karelia	3	2	2	2	3	267	14	255
Pohjois-Savo – Norra Savolax	8	3	–	2	1	422	30	170
Päijät-Häme – Päijänne-Tavastland	3	2	1	2	1	507	22	129
Satakunta	6	5	6	3	–	670	42	325
Uusimaa – Nyland	17	8	12	15	3	1 659	144	766
Varsinais-Suomi – Egentliga Finland	8	4	5	4	1	608	45	309
Muut – Övriga – Others	1	.	.	.	1	369	1	19
<b>Yhteensä – Totalt – Total 2006</b>	<b>126</b>	<b>76</b>	<b>65</b>	<b>86</b>	<b>22</b>	<b>12 206</b>	<b>765</b>	<b>5 104</b>
<b>Yhteensä – Totalt – Total 2005</b>	<b>128</b>	<b>76</b>	<b>66</b>	<b>88</b>	<b>22</b>	<b>12 594</b>	<b>823</b>	<b>5 283</b>

Lähde – Källa – Source: Suomen Laulajain ja Soittajain Liitto Sulasol ry. – Sulasol, The Finnish Amateur Musician's Association

**38 Finlands Svenska Sång- och Musikförbundin (FSSMF) musiikkiharrastustoiminta 2003–2007**  
**Musikaktiviteter av Finlands Svenska Sång- och Musikförbund FSSMF 2003–2007**  
*Music activities of the Finnish-Swedish Choir and Music Association FSSMF 2003–2007*

Liitto – Förbund – District	Mieskuoroja – Manskörer – Male choirs	Naiskuoroja – Damkörer – Women's choirs	Sekakuoroja – Blandade körer – Mixed choirs	Lapsi- ja nuorisoyhteyttä – Barn- och ungdoms- grupper – Childrens' and youth groups	Puhallin- orkestereita – Blåsorkestrar – Brass bands	Jousi- orkestereita – Stråkorkestrar – String orchestras	Muita kokoon- panoja – Andra grupper – Other groups	Henkilöjäseniä yhteensä – Person- medlemmar totalt – Person members total
<b>Yhteensä – Totalt – Total 2007</b>	<b>26</b>	<b>29</b>	<b>48</b>	<b>82</b>	<b>13</b>	<b>6</b>	<b>9</b>	<b>15 212</b>
Karlebynejdens sång- och musikförbund	3	4	3	–	4	1	–	325
Pedersörebygdens sång- och musikförbund	1	2	6	–	–	1	–	280
Nykarlebynejdens sång- och musikförbund	1	2	2	–	1	1	–	212
Vasabygdens sång- och musikförbund	1	5	9	–	1	1	–	452
Södra Österbottens sång- och musikförbund	3	2	1	–	1	–	–	312
Åbolands sång- och musikförbund	2	2	5	–	1	1	–	276
Ålands sång- och musikförbund	3	3	4	–	–	–	–	219
Västra Nylands sång- och musikförbund	3	2	5	–	–	–	–	279
Helsingfors sång- och musikförbund	5	2	9	–	–	1	–	536
Vanda sång- och musikförbund	–	–	3	–	–	–	–	98
Borgånejdens sång- och musikförbund	1	3	2	–	–	–	–	80
Östra Nylands sång- och musikförbund	3	2	2	–	2	–	–	171
De Ungas Musikförbund i Svenskfinland (ei aluejakoa – ingen regional indelning – not divided regionally)	–	–	–	82	–	–	–	11 624
Yhtyeet jotka kuuluvat suoraan FSSMF:n alaisuuteen – Ensembler som hör direkt till FSSMF – Groups which are members of the central organisation FSSMF only	–	–	–	–	3	–	9	348
Yhteensä – Totalt – Total 2006	28	29	45	82	11	4	9	15 384
Yhteensä – Totalt – Total 2005	27	29	45	127	11	6	9	15 135
Yhteensä – Totalt – Total 2004	26	26	48	114	12	6	7	13 761
Yhteensä – Totalt – Total 2003	26	26	48	114	12	6	7	13 229

Lähde – Källa – Source: Finlands Svenska Sång- och Musikförbund

**39 Taideliikkeet maakunnittain 2007\***  
**Konsthandlar efter landskap 2007\***  
*Art shops by region 2007\**

Maakunta – Landskap – Region	Taideliikkeitä – Konsthandlar – Art shops	Henkilöstö – Personal – Staff	Liikevaihto – Omsättning – Turnover 1 000 € – EUR 1 000
<b>Koko maa – Hela landet – Whole country</b>	<b>230</b>	<b>211</b>	<b>24 071</b>
Uusimaa – Nyland	83	84	10 369
– Pääkaupunkiseutu <sup>1)</sup> – Huvudstadsregionen <sup>1)</sup> – Capital area <sup>1)</sup>	71	77	9 720
– Muu Uusimaa – Övriga Nyland – Rest of Uusimaa	12	7	649
Itä-Uusimaa – Östra Nyland	3	3	182
Varsinais-Suomi – Egentliga Finland	21	18	3 505
Satakunta	10	12	897
Kanta-Häme – Egentliga Tavastland	5	2	369
Pirkanmaa – Birkaland	32	28	3 342
Päijät-Häme – Päijänne-Tavastland	8	8	678
Kymenlaakso – Kymmenedalen	8	6	658
Etelä-Karjala – Södra Karelen – South Karelia	8	7	630
Etelä-Savo – Södra Savolax	–	–	–
Pohjois-Savo – Norra Savolax	7	4	289
Pohjois-Karjala – Norra Karelen – North Karelia	1	...	...
Keski-Suomi – Mellersta Finland – Central Finland	6	5	396
Etelä-Pohjanmaa – Södra Österbotten – South Ostrobothnia	6	5	398
Pohjanmaa – Österbotten – Ostrobothnia	11	10	768
Keski-Pohjanmaa – Mellersta Österbotten – Central Ostrobothnia	1	...	...
Pohjois-Pohjanmaa – Norra Österbotten – North Ostrobothnia	14	14	1 203
Kainuu – Kajanaland	2	...	...
Lappi – Lappland – Lapland	1	...	...
Ahvenanmaa – Åland	3	1	82

\* Sisältää toimipaikat Tilastokeskuksen toimialaluokituksen TOL 2002 luokassa 52484 (taideliikkeet). Tilastokeskuksen yritysrekisteri sisältää yritykset, jotka ovat toimineet tilastointivuotena vähintään 7 kuukautta ja joiden henkilöstön määrä yli 0,5 henkilötyövuotta tai liikevaihto yli 9 636 euroa. – Inkluderar arbetsställen i klassen 52484 (konsthandlar) i Statistikcentralens näringsgrensindelning TOL 2002. Statistikcentralens företags- och arbetsställeregister inkluderar företag, som varit aktiva minst 7 månader och vilkas personal överskridit 0,5 årsverk eller vilkas omsättning varit över 9 636 € under det ifrågavarande året. – Includes establishments in class 52484 (retail sale of art, art gallery activities) of the Standard Industrial Classification TOL 2002 by Statistics Finland. The Statistics Finland Business Register includes enterprises, which have been active at least 7 months during the year for which statistics have been collected with staff more than 0.5 person years or turnover more than EUR 9,636.

1) Helsinki – Helsingfors, Espoo – Esbo, Vantaa – Vanda, Kauniainen – Grankulla.

Lähde – Källa – Source: Tilastokeskus, Yritys- ja toimipaikkarekisteri – Statistikcentralen, Företags- och arbetsställeregistret – Statistics Finland, Business Register

40 Antiikkiliikkeet maakunnittain 2007\*  
Antikvitetsaffärer efter landskap 2007\*  
Antique shops by region 2007\*

Maakunta – Landskap – Region	Antiikkiliikkeitä – Antikvitetsaffärer – Antique shops	Henkilöstö – Personal – Staff	Liikevaihto – Omsättning – Turnover 1 000 € – EUR 1 000
<b>Koko maa – Hela landet – Whole country</b>	<b>152</b>	<b>95</b>	<b>18 791</b>
Uusimaa – Nyland	78	53	13 187
– Pääkaupunkiseutu <sup>1)</sup> – Huvudstadsregionen <sup>1)</sup> – Capital area <sup>1)</sup>	66	45	12 234
– Muu Uusimaa – Övriga Nyland – Rest of Uusimaa	12	8	954
Itä-Uusimaa – Östra Nyland	5	2	247
Varsinais-Suomi – Egentliga Finland	15	8	952
Satakunta	7	2	267
Kanta-Häme – Egentliga Tavastland	7	5	643
Pirkanmaa – Birkaland	16	7	1 056
Päijät-Häme – Päijänne-Tavastland	4	4	796
Kymenlaakso – Kymmenedalen	1	...	...
Etelä-Karjala – Södra Karelen – <i>South Karelia</i>	1	...	...
Etelä-Savo – Södra Savolax	–	–	–
Pohjois-Savo – Norra Savolax	1	...	...
Pohjois-Karjala – Norra Karelen – <i>North Karelia</i>	1	...	...
Keski-Suomi – Mellersta Finland – <i>Central Finland</i>	3	7	698
Etelä-Pohjanmaa – Södra Österbotten – <i>South Ostrobothnia</i>	3	2	242
Pohjanmaa – Österbotten – <i>Ostrobothnia</i>	3	0	38
Keski-Pohjanmaa – Mellersta Österbotten – <i>Central Ostrobothnia</i>	2	...	...
Pohjois-Pohjanmaa – Norra Österbotten – <i>North Ostrobothnia</i>	2	...	...
Kainuu – Kajanaland	1	...	...
Lappi – Lappland – <i>Lappland</i>	2	...	...
Ahvenanmaa – Åland	–	–	–

\* Sisältää toimipaikat Tilastokeskuksen toimialaluokituksen TOL 2002 luokassa 52501 (antiikkiliikkeet). Tilastokeskuksen yritysrekisteri sisältää yritykset, jotka ovat toimineet tilastointivuotena vähintään 7 kuukautta ja joiden henkilöstön määrä yli 0,5 henkilötyövuotta tai liikevaihto yli 9 636 euroa. – Inkluderar arbetsställen i klassen 52501 (antikvitetsaffärer) i Statistikcentralens näringsgrensindelning TOL 2002. Statistikcentralens företags- och arbetsställeregister inkluderar företag, som varit aktiva minst 7 månader och vilkas personal överskridit 0,5 årsverk eller vilkas omsättning varit över 9 636 € under det ifrågavarande året. – Includes establishments in class 52501 (antique shops) of the Standard Industrial Classification TOL 2002 by Statistics Finland. The Statistics Finland Business Register includes enterprises, which have been active at least 7 months during the year for which statistics have been collected with staff more than 0.5 person years or turnover more than EUR 9,636.

1) Helsinki – Helsingfors, Espoo – Esbo, Vantaa – Vanda, Kauniainen – Grankulla.

Lähde – Källa – Source: Tilastokeskus, Yritys- ja toimipaikkarekisteri – Statistikcentralen, Företags- och arbetsställeregistret – Statistics Finland, Business Register

## 41 Valokuvausliikkeet maakunnittain 2007\*

## Fotoaffärer efter landskap 2007\*

## Photography shops by region 2007\*

Maakunta – Landskap – Region	Valokuvausliikkeitä – Fotoaffärer – Photography shops	Henkilöstö – Personal – Staff	Liikevaihto – Omsättning – Turnover 1 000 € – EUR 1 000
<b>Koko maa – Hela landet – Whole country</b>	<b>315</b>	<b>646</b>	<b>71 913</b>
Uusimaa – Nyland	85	207	23 017
– Pääkaupunkiseutu <sup>1)</sup> – Huvudstadsregionen <sup>1)</sup> – Capital area <sup>1)</sup>	64	165	18 549
– Muu Uusimaa – Övriga Nyland – Rest of Uusimaa	21	42	4 469
Itä-Uusimaa – Östra Nyland	4	8	683
Varsinais-Suomi – Egentliga Finland	25	62	9 567
Satakunta	14	27	3 524
Kanta-Häme – Egentliga Tavastland	19	28	2 531
Pirkanmaa – Birkaland	22	50	6 155
Päijät-Häme – Päijänne-Tavastland	13	21	1 857
Kymenlaakso – Kymmenedalen	9	14	1 483
Etelä-Karjala – Södra Karelen – South Karelia	6	11	1 028
Etelä-Savo – Södra Savolax	11	18	1 602
Pohjois-Savo – Norra Savolax	12	30	2 745
Pohjois-Karjala – Norra Karelen – North Karelia	11	23	3 759
Keski-Suomi – Mellersta Finland – Central Finland	14	26	2 390
Etelä-Pohjanmaa – Södra Österbotten – South Ostrobothnia	16	19	1 808
Pohjanmaa – Österbotten – Ostrobothnia	12	29	2 587
Keski-Pohjanmaa – Mellersta Österbotten – Central Ostrobothnia	2	...	...
Pohjois-Pohjanmaa – Norra Österbotten – North Ostrobothnia	13	21	2 226
Kainuu – Kajanaland	6	9	611
Lappi – Lappland – Lapland	18	29	2 737
Ahvenanmaa – Åland	3	...	...

\* Sisältää toimipaikat Tilastokeskuksen toimialaluokituksen TOL 2002 luokassa 52485 (valokuvausalan vähittäiskauppa). Tilastokeskuksen yritysrekisteri sisältää yritykset, jotka ovat toimineet tilastointivuotena vähintään 7 kuukautta ja joiden henkilöstön määrä yli 0,5 henkilötyövuotta tai liikevaihto yli 9 636 euroa. – Inkluderar arbetsställen i klassen 52485 (detaljhandel med fotoartiklar) i Statistikcentralens näringsgrensindelning TOL 2002. Statistikcentralens företags- och arbetsstälregister inkluderar företag, som varit aktiva minst 7 månader och vilkas personal överskrider 0,5 årsverk eller vilkas omsättning varit över 9 636 € under det ifrågavarande året. – Includes establishments in class 52485 (retail sale of photographic equipment, photography services) of the Standard Industrial Classification TOL 2002 by Statistics Finland. The Statistics Finland Business Register includes enterprises, which have been active at least 7 months during the year for which statistics have been collected with staff more than 0.5 person years or turnover more than EUR 9,636.

1) Helsinki – Helsingfors, Espoo – Esbo, Vantaa – Vanda, Kauniainen – Grankulla.

Lähde – Källa – Source: Tilastokeskus, Yritys- ja toimipaikkarekisteri – Statistikcentralen, Företags- och arbetsstälregisteret – Statistics Finland, Business Register

42 Valokuvakeskukset 2007  
Fotograficentra 2007  
Photographic centres 2007

Valokuvakeskus – Fotograficentrum – Photographic centre	Perustettu – Grundat – Established	Jäseniä – Medlemmar – Members	Työntekijät – Personal – Staff			Tilat, kokoelmat ja käynnit – Utrymmen, samlingar och besök – Premises, collections and visits				
			Palkattuja – Anställda – Salaried	Osa-aikaisia – Deltidsanställda – Part-time	Työllistämistuellia palkatut – Anställda med sysselsättningsstöd – Hired with employment subsidy measures	Tilat – Utrymmen – Premises	Josta näyttelytila – Av vilka utställningsutrymmen – Of which exhibition space	Näyttelyitä – Utställningar – Exhibitions	Myytyjä lippuja – Sålda biljetter – Tickets sold	Käyntejä yhteensä – Besök totalt – Visits total
			Htv – Årsverken – Person years	Lkm – Nr. – No.	Lkm – Nr. – No.	m <sup>2</sup> – sq. m		Lkm – Nr. – No.		
Victor Barsokevitsch -valokuvakeskus – Fotocentrum Victor Barsokevitsch – Victor Barsokevitsch Photographic Centre (Kuopio)	1982	158	3	8	3	240	120	8	7 000	15 619
Valokuvakeskus Nykyaika – Fotocentrum Nykyaika – Photographic Centre Nykyaika (Tampere – Tammerfors)	1982	35	2	4	1	500	450	9	10 000	15 000
Pohjoinen valokuvakeskus – Nordliga fotocentret – Northern Photographic Centre (Oulu – Uleåborg)	1987	190	1	0,5	–	200	120	17	–	30 000
Luovan Valokuvauksen Keskus – Centre for Creative Photography (Jyväskylä)	1989	104	0,5	–	–	80	70	5	–	2 726
Mikkelin valokuvakeskus – St Michel fotocentrum – Mikkeli Photographic Centre (Mikkeli – St Michel)	1989	25	2	1	1	90	65	5	1 300	4 500
Valokuvakeskus Peri – Fotocentrum Peri – Peri Centre of Photography (Turku – Åbo)	1989	108	1	0,5	1	100	75	11	–	4 000
Fotocentrum Raseborg Valokuvakeskus – Photographic centre Raseborg (Raasepori – Raseborg)	1992	44	1,5	1	1	300	150	32	–	1) ..
Pohjanmaan valokuvakeskus Lakeus – Österbottens fotocentrum Lakeus – Ostrobothnia photographic centre Lakeus (Lapua – Lappo)	1997	65	..	1–3	–	40	40	10	–	39 500
Kaakkois-Suomen valokuvakeskus – Sydöstra Finlands fotocentrum – Photographic Centre in Southeastern Finland (Lappeenranta – Villmanstrand)	2005	19	0,5	–	2	73	68	33	–	1 250
Kotkan valokuvakeskus – Kotka fotocentrum – Kotka Photographic Center (Kotka)	2005	82	2)	2)	–	180	160	10	3 288	6 548
Helsingin valokuvakeskus <sup>3)</sup> – Helsingfors fotocentrum – Helsinki Center of Photo- graphy <sup>3)</sup> (Helsinki – Helsingfors)	2007	9	–	–	–	–	–	1	–	500

1) Näyttelyitä ollut esillä mm. Helsingin ja Lappeenrannan rautatieasemalla, pääkaupunkiseudun lähijunissa sekä Lohjan tavaratallogalleriassa – Utställningar bl.a. på järnvägsstationen i Helsingfors och Villmanstrand, på lokaltåg i huvudstadsregionen och på ett varuhusgalleri i Lojo. – Exhibitions e.g. at railway stations in Helsinki and Lappeenranta, on local trains in the capital area as well as in a shopping mall gallery in Lohja.

2) Hoidetaan ostopalveluina. – Sköts i form av köpta tjänster – Run by outsourcing.

3) Aloitti toiminnan 15.11.2007. – Verksamheten inleddes 15.11.2007 – Launched 15 November, 2007.

Lähde – Källa – Source: Valokuvakeskukset – Fotograficentra – Photography centres

**43 Finland Festivalsin kulttuuritapahtumat maakunnittain 2008\***  
**Kulturrevenemang av Finland Festivals efter landskap 2008\***  
*Finland Festivals cultural events by region 2008\**

Maakunta – Landskap – Region	Paikkakunta – Ort – Location	Kesto – Period – Time span	Käyntejä tai osallistujia <sup>2)</sup> – Besök eller deltagare <sup>2)</sup> – Visits and/or participants <sup>2)</sup>	Myytyjä lippuja – Sålda biljetter – Tickets sold	Opetusministeriön tuki – Undervisningsministeriets understöd – Subsidy from the Ministry of Education  1 000 € – EUR 1 000
		Päiviä – Dagar – Days			
<b>Yhteensä – Totalt – Total</b>		.	<b>1 919 844</b>	<b>696 864</b>	<sup>3)</sup> <b>2 891</b>
<b>Uusimaa – Nyland</b>					
– Pääkaupunkiseutu <sup>1)</sup> – Huvudstadsregionen <sup>1)</sup> – <i>Capital area <sup>1)</sup></i>					
April Jazz Espoo	Espoo – Esbo	5	17 000	6 988	15
Helsingin juhlaviikot – Helsingfors Festspel – <i>Helsinki Festival</i>	Helsinki – Helsingfors	17	262 646	70 180	120
KuoroEspoo – Esbo Körfestival – <i>International Choral Espoo</i>	Espoo – Esbo	3	2 199	923	–
Maailma kylässä – Världen i byn – <i>World Village Festival</i>	Helsinki – Helsingfors	2	80 000	760	5
Seurasaaren Juhannusvalkeat – Midsommareldar på Fölisön – <i>Seurasaari Midsummer Bonfires</i>	Helsinki – Helsingfors	2	7 000	4 002	–
Urkuyö ja Aria – Orgelnatt och Aria – <i>Organ Night and Aria</i>	Espoo – Esbo	13	3 645	3 222	10
Vantaan Barokki – Vanda Barock – <i>Vantaa Baroque</i>	Vantaa – Vanda	7	2 557	2 213	15
– Muu Uusimaa – Övriga Nyland – <i>Rest of Uusimaa</i>					
Faces Etnofestival	Raasepori – Raseborg	3	10 500	9 000	6
Järvenpään Sibelius-Viikot – Järvenpää Sibeliusveckor – <i>Järvenpää Sibelius Festival</i>	Järvenpää – Träskända	11	2 013	1 645	–
Lohjan Tenoripäivät – Lojo Tenordagar – <i>Lohja Tenor Festival</i>	Lohja – Lojo	5	2 786	1 561	–
Meri ja musiikki – Musik vid havet – <i>Music by the Sea</i>	Inkoo – Ingå	3	1 241	530	2
Puistoblues – <i>Lakeside Blues Festival</i>	Järvenpää – Träskända	5	125 000	15 000	10
Tammisaaren Kesäkonsertit – Ekenäs Sommarkonserter – <i>Ekenäs Summer Concerts</i>	Raasepori – Raseborg	4	3 646	2 192	–
Tuusulanjärven kamarimusiikki – Kammarmusik vid Tusby träsk – <i>Chamber Music by Lake Tuusula</i>	Järvenpää, Tuusula – Träskända, Tusby	7	3 319	2 823	6
<b>Itä-Uusimaa – Östra Nyland</b>					
Avanti!n Suvisoitto – Avanti!s Sommarmusik – <i>Avanti! Summer Sounds</i>	Porvoo – Borgå	5	4 500	3 000	30
Loviisan Sibeliuspäivät – Lovisa Sibeliusdagar – <i>Loviisa Sibelius Festival</i>	Loviisa – Lovisa	3	766	662	–

43 Jatkuu Forts. Cont.					
Maakunta – Landskap – Region	Paikkakunta – Ort – Location	Kesto – Period – Time span	Käyntejä tai osallistujia <sup>2)</sup> – Besök eller deltagare <sup>2)</sup> – Visits and/or participants <sup>2)</sup>	Myytyjä lippuja – Sålda biljetter – Tickets sold	Opetusministeriön tuki – Undervisningsministeriets understöd – Subsidy from the Ministry of Education 1 000 € – EUR 1 000
Varsinais-Suomi – Egentliga Finland					
Baltic Jazz	Kemiönsaari – Kimitoön	3	7 331	5 534	6
Kemiön Musiikkijuhlat – Kimito Musikdagar – Kimito Island Music Festival	Kemiönsaari – Kimitoön	6	1 868	1 062	2
Lasten Laulukaupunki – Barnens Sångstad – Children's Song City	Salo	4	4 334	1 123	5
Naantalin Musiikkijuhlat – Musikfestspelen i Nådendal – Naantali Music Festival	Naantali – Nådendal	13	18 019	10 700	65
Turku Jazz	Turku – Åbo	4	2 421	844	7
Turun musiikkijuhlat – Åbo musikfestspel – Turku Music Festival	Turku – Åbo	10	8 200	6 000	63
Satakunta					
Pori Jazz Festival	Pori – Björneborg	9	163 000	66 000	115
Rauman Festivo-musiikkipäivät – Raumo Festivo Musikfestival – Rauma Festivo Music Festival	Rauma – Raumo	7	2 500	1 900	–
Kanta-Häme – Egentliga Tavastland					
Lasten taidefestivaali Hippalot – Hippalot Barnfestival – Hippalot Arts Festival for Children	Hämeenlinna – Tavastehus	4	10 512	2 120	42
Riihimäen Kesäkonsertit – Riihimäki Sommarkonserter – Riihimäki Summer Concerts	Riihimäki	7	2 850	1 681	6
Tomaatteja! Tomaatteja! -festivaali – Tomater! Tomater! Komedifestival – Tomatoes! Tomatoes! Comedy Festival	Hämeenlinna – Tavastehus	4	10 100	9 292	–
Pirkanmaa – Birkaland					
Mäntän kuvataideviikot – Mänttä Bildkonstfestival – Mänttä Art Festival	Mänttä	64	8 719	5 147	43
Mäntän Musiikkijuhlat – Mänttä musikfestival – Mänttä Music Festival	Mänttä	6	2 055	1 797	10
Oriveden Suvi – Orivesi sommarfestival – Orivesi Summer Festivals	Orivesi	86	31 430	28 402	–
Pispalan Sottiisi, Folklandia-risteily – Pispala Schottis, Folklandia-kryssningen – Pispala Schottische, Folklandia Cruise	Tampere, Itämeri – Tammerfors, Östersjön – Tampere, Baltic Sea	7	60 000	16 000	24
Sata-Häme Soi – Sata-Häme Soi Dragspelsfestival – Sata-Häme Soi Accordion Festival	Ikaalinen – Ikaalis	6	31 960	13 750	56
Tampere Biennale	Tampere – Tammerfors	5	3 011	1 306	10
Tampere Jazz Happening	Tampere – Tammerfors	4	9 117	5 368	20

**43 Jatkuu**  
**Forts.**  
*Cont.*

Maakunta – Landskap – Region	Paikkakunta – Ort – Location	Kesto – Period – Time span	Käyntejä tai osallistujia <sup>2)</sup> – Besök eller deltagare <sup>2)</sup> – Visits and/or participants <sup>2)</sup>	Myytyjä lippuja – Sålda biljetter – Tickets sold	Opetusministeriön tuki – Undervisningsministeriets understöd – Subsidy from the Ministry of Education 1 000 € – EUR 1 000
<b>Päijät-Häme – Päijänne-Tavastland</b>					
Tampereen Teatterikesä – Tammerfors Teatersommar – Tampere Theatre Festival	Tampere – Tammerfors	7	84 471	29 009	224
Tanssivirtaa Tampereella – Tanssivirtaa – festivalen för nutida dans – Tampere Dance Current contemporary dance festival	Tampere – Tammerfors	6	1 445	1 274	10
Työväen Musiikkitahtuma – Arbetarnas Musikfestival – Festival of Workers' Music	Valkeakoski	5	28 000	4 966	30
<b>Lahden Kansainvälinen Urkuviikko – Lahtis Internationella Orgelveckan – Lahti Organ Festival</b>					
Lahden Kansainvälinen Urkuviikko – Lahtis Internationella Orgelveckan – Lahti Organ Festival	Lahti – Lahtis	7	3 700	2 850	43
Sinfonia Lahden kansainvälinen - Sibelius-festivaali – Lahtis Internationella Sibeliusfestival – Lahti Sibelius Festival	Lahti – Lahtis	4	3 522	2 657	–
Sysmän Suvi soitto – Sysmä Sommarfestival – Sysmä Summer Sounds	Sysmä	9	4 812	3 952	5
<b>Kymenlaakso – Kymmenedalen</b>					
Itin musiikkijuhlat – Iitti musikfestival – Iitti Music Festival	Iitti – Itis	4	2 991	2 168	5
Kansainvälinen Lasten Teatteritapahtuma – Internationell Barnteaterfestival – International Children's Theatre Festival	Kouvola	6	5 441	2 368	12
Kotkan Meripäivät – Kotka Havsdagar – Kotka Maritime Festival	Kotka	4	200 000	25 000	7
Miehkälän Pelimannipäivät – Spelmansdagarna i Miehkälä – Kymenlaakso Folk Art and Music Festival	Miehkälä	3	5 689	2 792	–
<b>Etelä-Karjala – Södra Karelen – South Karelia</b>					
Imatra Big Band Festival	Imatra	8	46 000	10 930	25
<b>Etelä-Savo – Södra Savolax</b>					
Joroisten Musiikkipäivät – Jorois Musikdagar – Joroinen Music Days	Joroinen – Jorois	5	2 500	2 200	7
Kangasniemen Musiikkiviikot	Kangasniemi	10	2 000	1 600	10
Mikkelin Musiikkijuhlat – Musikfestivalen i S:t Michel – Mikkeli Music Festival	Mikkeli – S:t Michel	5	3 800	3 460	15
Savonlinnan Oopperajuhlat – Savonlinna Operafestival – Savonlinna Opera Festival	Savonlinna – Nyslott	30	71 497	60 751	660
Taidekeskus Salmela – Konstcentret Salmela – Salmela Art Centre	Mäntyharju	65	27 000	26 000	33

43 Jatkuu Forts. Cont.						
Maakunta – Landskap – Region	Paikkakunta – Ort – Location	Kesto – Period – Time span	Käyntejä tai osallistujia <sup>2)</sup> – Besök eller deltagare <sup>2)</sup> – Visits and/or participants <sup>2)</sup>	Myytyjä lippuja – Sålda biljetter – Tickets sold	Opetusministeriön tuki – Undervisningsministeriets understöd – Subsidy from the Ministry of Education	1 000 € – EUR 1 000
		Päiviä – Dagar – Days				
Pohjois-Savo – Norra Savolax						
Kuopio Tanssii ja Soi – Kuopio Dansfestival – Kuopio Dance Festival	Kuopio	7	40 000	7 600	151	
Vekara-Varkaus Lasten Kesätapahtuma – Vekara-Varkaus Sommarevenemang för barn – Vekara-Varkaus Children's Summer Festival	Varkaus	7	16 731	8 696	8	
Pohjois-Karjala – Norra Karelen – North Karelia						
Lieksan Vaskiviikko – Lieksa Brass – Lieksa Brass Week	Lieksa	10	18 142	8 042	37	
Keski-Suomi – Mellersta Finland – Central Finland						
Jyväskylän Kesä – Jyväskylä kulturfestival – Jyväskylä Festival	Jyväskylä	6	30 800	10 800	75	
Keitelejazz	Äänekoski	4	9 515	3 978	5	
Kihveli Soikoon – Kihveli Soikoon Skiffle Music Festival	Hankasalmi	3	6 000	3 610	–	
Musiikin Aika – Musik i Tiden – Time of Music	Viitasaari	6	2 500	600	90	
Etelä-Pohjanmaa – Södra Östergötten – South Ostrobothnia						
Eteläpohjalaiset Spelit – Sydösterbottniska Spelen – Eteläpohjalaiset Spelit at Suupohja	Jurva	7	28 305	7 650	6	
Harrastajateatterikesä – Amatörteatersommar – Amateur Dramatics Festival	Seinäjoki	3	1 694	1 330	19	
Ilmajoen Musiikkijuhlat – Ilmajoki Musikfestspel – Ilmajoki Music Festival	Ilmajoki	11	10 150	6 200	75	
Provinssirock – Provinsrock	Seinäjoki	3	80 585	32 048	17	
Pohjanmaa – Östergötten – Ostrobothnia						
Korsholman Musiikkijuhlat – Musikfestspelen Korsholm – Korsholm Music Festival	Vaasa, Mustasaari – Vasa, Korsholm	8	2 922	2 582	71	
Vaasan Kuorofestivaali – Vasa Körfestival – Vaasa Choir Festival	Vaasa – Vasa	5	36 654	3 344	10	
Keski-Pohjanmaa – Mellersta Östergötten – Central Ostrobothnia						
Kaustinen Folk Music Festival	Kaustinen – Kaustby	9	117 000	39 000	150	
Kokkolan Oopperakesä – Karleby Operasommar – Kokkola Opera Summer Festival	Kokkola – Karleby	8	5 700	3 570	–	

43 Jatkuu  
Forts.  
Cont.

Maakunta – Landskap – Region	Paikkakunta – Ort – Location	Kesto – Period – Time span	Käyntejä tai osallistujia <sup>2)</sup> – Besök eller deltagare <sup>2)</sup> – Visits and/or participants <sup>2)</sup>	Myytyjä lippuja – Sålda biljetter – Tickets sold	Opetusministeriön tuki – Undervisningsministeriets understöd – Subsidy from the Ministry of Education 1 000 € – EUR 1 000
Kokkolan Talviharmonikka – Karleby Vinterackordeon – Kokkola Winter Accordion	Kokkola – Karleby	9	3 000	1 800	3
Pohjois-Pohjanmaa – Norra Österbotten – North Ostrobothnia					
Haapavesi Folk	Haapavesi	7	10 500	3 700	28
Lasten ja nuorten teatteripäivät – Teaterdagarna för barn och ungdom – Oulu Children's Theatre Festival	Oulu – Uleåborg	6	8 500	6 566	22
Oulaisten Musiikkiviikot – Musikveckorna i Oulais – Oulainen Music Week	Oulainen – Oulais	21	3 500	3 500	–
Oulun Musiikkijuhlat – Musikfestspelen i Uleåborg – Oulu Music Festival	Oulu – Uleåborg	10	4 712	3 400	12
Oulunsalo Soi – Oulunseudun musiikkijuhlat – Oulunsalo Soi – Uleåborgsregionens Musikfestival – Oulunsalo Music Festival	Oulunsalo	7	5 250	4 088	4
Raahen Rantajatsit – Jazz on the Beach	Raahen – Brahestad	3	3 000	2 000	5
Täydenkuun Tanssit – Dans under Fullmånen – Full Moon Dance Festival	Pyhäjärvi	5	3 053	1 221	55
Kainuu – Kajanaland					
Kajaanin Runoviikko Sana ja Sävel – Diktveckan i Kajana – Words and Music in Kajaani	Kajaani – Kajana	5	8 799	4 491	60
Kuhmon Kamarimusiikki – Kuhmo Kammarmusik – Kuhmo Chamber Music Festival	Kuhmo	14	36 235	31 698	172
Suomussalmen Musiikkijuhlat – Suomussalmi musikfestival – Suomussalmi Music Festival	Suomussalmi	4	1 200	800	–
Lappi – Lapland – Lapland					
Jutajaiset Folklorefestivaali – Jutajaiset – Jutajaiset Folklore Festival	Rovaniemi	10	18 000	6 184	25
Kalottijazz & Blues Festival	Tornio, Haaparanta – Torneå, Haparanda	4	4 950	1 170	7
LuostoClassic	Sodankylä	3	2 134	1 592	5
Ahvenanmaa – Åland					
Katrina-kamarimusiikkifestivaali – Katrina Kammarmusik – Katrina Festival	Maarianhamina – Mariehamn	6	1 200	900	–

\* Vuonna 2008 Finland Festivalsiin kuului 81 tapahtumaa. – År 2008 Finland Festivals hade 81 medlemsevenemang. – In 2008 Finland Festivals had 81 member events.

1) Helsinki – Helsingfors, Espoo – Esbo, Vantaa – Vanda, Kauniainen – Grankulla.

2) Laskentatapa vaihtelee festivaaleittain. – Räkningmetoden varierar festivalvis. – Calculation methods differ by festival.

3) Opetusministeriön tukea sai kaikkiaan 150 tapahtumaa vuonna 2008. Tuen kokonaismäärä oli 3 773 000 euroa. – Sammanlagt 150 evenemang fick undervisningsministeriets understöd (totalt EUR 3 773 000) år 2008. – 150 events received subsidies from the Ministry of Education in 2008. The total amount of the subsidies was EUR 3,773,000.

Lähteet – Källor – Sources: Finland Festivals, Opetusministeriö – Undervisningsministeriet – Ministry of Education

**44 Finland Festivalsin kokonaiskäyntimääriltään suurimmat tapahtumat (yli 50 000 käyntiä) 2001–2008\***  
**Finland Festivals: evenemang med över 50 000 besök 2001–2008\***  
*Finland Festivals: Events with over 50 000 visits 2001–2008\**

Vuosi ja tapahtuma – År och evenemang – Year and festival	Käyntejä – Besök – Visits
<b>2001</b>	
Helsingin Juhlaviikot – Helsingfors Festspelel – <i>Helsinki Festival</i>	289 247
Kotkan Meripäivät – Kotka Havsdagar – <i>Kotka Maritime Festival</i>	150 000
Pori Jazz Festival	129 000
Tangomarkkinat, Seinäjoki – Tangofestivalen i Seinäjoki – <i>Tango Festival in Seinäjoki</i>	125 655
Tampereen Teatterikesä – Tammerfors Teatersommar – <i>Tampere International Theatre Festival</i>	124 261
Kaustinen Folk Music Festival	103 000
Provinssirock – Provinsrock (Seinäjoki)	69 751
Savonlinnan Oopperajuhlat – Savonlinna Operafestival – <i>Savonlinna Opera Festival</i>	67 761
Imatra Big Band Festival	52 000
<b>2002</b>	
Helsingin Juhlaviikot – Helsingfors Festspelel – <i>Helsinki Festival</i>	295 605
Kotkan Meripäivät – Kotka Havsdagar – <i>Kotka Maritime Festival</i>	150 000
Tangomarkkinat, Seinäjoki – Tangofestivalen i Seinäjoki – <i>Tango Festival in Seinäjoki</i>	121 000
Pori Jazz Festival	115 000
Kaustinen Folk Music Festival	113 000
Tampereen Teatterikesä – Tammerfors Teatersommar – <i>Tampere International Theatre Festival</i>	100 884
Hamina Tattoo	83 880
Savonlinnan Oopperajuhlat – Savonlinna Operafestival – <i>Savonlinna Opera Festival</i>	69 277
Provinssirock – Provinsrock (Seinäjoki)	68 000
Pispalan Sottiisi / Folklandia – Pispala Schottis / Folklandia – <i>Pispala Schottische / Folklandia</i> (Tampere – Tammerfors)	59 500
Imatra Big Band Festival	50 000
<b>2003</b>	
Helsingin Juhlaviikot – Helsingfors Festspelel – <i>Helsinki Festival</i>	300 000
Kotkan Meripäivät – Kotka Havsdagar – <i>Kotka Maritime Festival</i>	150 000
Puistoblues – <i>Lakeside Blues Festival</i> (Järvenpää – Träskända)	140 000
Pori Jazz Festival	130 000
Tampereen Teatterikesä – Tammerfors Teatersommar – <i>Tampere International Theatre Festival</i>	115 000
Kaustinen Folk Music Festival	114 000
Tangomarkkinat, Seinäjoki – Tangofestivalen i Seinäjoki – <i>Tango Festival in Seinäjoki</i>	101 000
Savonlinnan Oopperajuhlat – Savonlinna Operafestival – <i>Savonlinna Opera Festival</i>	65 000
Provinssirock – Provinsrock (Seinäjoki)	56 000
Imatra Big Band Festival	55 000
Eteläpohjalaiset Spellit – Sydösterbottniska Spelen (Lapua – Lappo)	51 000
<b>2004</b>	
Helsingin Juhlaviikot – Helsingfors Festspelel – <i>Helsinki Festival</i>	246 454
Kotkan Meripäivät – Kotka Havsdagar – <i>Kotka Maritime Festival</i>	150 000
Pori Jazz Festival	130 000
Tangomarkkinat, Seinäjoki – Tangofestivalen i Seinäjoki – <i>Tango Festival in Seinäjoki</i>	118 244
Kaustinen Folk Music Festival	100 000
Tampereen Teatterikesä – Tammerfors Teatersommar – <i>Tampere International Theatre Festival</i>	95 000
Hamina Tattoo	92 770
Savonlinnan Oopperajuhlat – Savonlinna Operafestival – <i>Savonlinna Opera Festival</i>	71 984
Provinssirock – Provinsrock (Seinäjoki)	61 712
Pispalan Sottiisi / Folklandia – Pispala Schottis / Folklandia – <i>Pispala Schottische / Folklandia</i> (Tampere – Tammerfors)	61 000
Imatra Big Band Festival	56 000
<b>2005</b>	
Helsingin Juhlaviikot – Helsingfors Festspelel – <i>Helsinki Festival</i>	254 454
Kotkan Meripäivät – Kotka Havsdagar – <i>Kotka Maritime Festival</i>	150 000
Pori Jazz Festival	120 000
Puistoblues – <i>Lakeside Blues Festival</i> (Järvenpää – Träskända)	114 200
Kaustinen Folk Music Festival	101 000
Tampereen Teatterikesä – Tammerfors Teatersommar – <i>Tampere International Theatre Festival</i>	92 000

44 Jatkuu  
Forts.  
Cont.

Vuosi ja tapahtuma – År och evenemang – Year and festival	Käyntejä – Besök – Visits
Taidekeskus Retretti – Konstcentret Retretti – <i>Retretti Art Centre</i> (Punkaharju)	89 700
Savonlinnan Oopperajuhlat – Savonlinna Operafestival – <i>Savonlinna Opera Festival</i>	68 254
Provinssirock – Provinsrock (Seinäjäoki)	61 957
Imatra Big Band Festival	53 500
<b>2006</b>	
Helsingin Juhlaviikot – Helsingfors Festspel – <i>Helsinki Festival</i>	246 810
Pori Jazz Festival	156 000
Kotkan Meripäivät – Kotka Havsdagar – <i>Kotka Maritime Festival</i>	150 000
Tampereen Teatterikesä – Tammerfors Teatersommar – <i>Tampere International Theatre Festival</i>	100 000
Kaustinen Folk Music Festival	85 000
Savonlinnan Oopperajuhlat – Savonlinna Operafestival – <i>Savonlinna Opera Festival</i>	70 485
Puistoblues – <i>Lakeside Blues Festival</i> (Järvenpää – Träskända)	70 000
Provinssirock – Provinsrock (Seinäjäoki)	62 500
Pispalan Sottiisi / Folklandia – Pispala Schottis / Folklandia – <i>Pispala Schottische / Folklandia</i> (Tampere – Tammerfors)	61 000
Maailma kylässä -festivaali – Världen i byn -festival – <i>World Village Festival</i> (Helsinki – Helsingfors)	60 000
Imatra Big Band Festival	53 000
<b>2007</b>	
Helsingin Juhlaviikot – Helsingfors Festspel – <i>Helsinki Festival</i>	307 357
Kotkan Meripäivät – Kotka Havsdagar – <i>Kotka Maritime Festival</i>	300 000
Pori Jazz Festival	141 000
Puistoblues – <i>Lakeside Blues Festival</i> (Järvenpää – Träskända)	130 000
Kaustinen Folk Music Festival	121 000
Tampereen Teatterikesä – Tammerfors Teatersommar – <i>Tampere International Theatre Festival</i>	75 732
Maailma kylässä -festivaali – Världen i byn -festival – <i>World Village Festival</i> (Helsinki – Helsingfors)	70 000
Savonlinnan Oopperajuhlat – Savonlinna Operafestival – <i>Savonlinna Opera Festival</i>	69 000
Provinssirock – Provinsrock (Seinäjäoki)	55 000
Imatra Big Band Festival	52 000
<b>2008</b>	
Helsingin Juhlaviikot – Helsingfors Festspel – <i>Helsinki Festival</i>	262 646
Kotkan Meripäivät – Kotka Havsdagar – <i>Kotka Maritime Festival</i>	200 000
Pori Jazz Festival	163 000
Puistoblues – <i>Lakeside Blues Festival</i> (Järvenpää – Träskända)	125 000
Kaustinen Folk Music Festival	117 000
Tampereen Teatterikesä – Tammerfors Teatersommar – <i>Tampere International Theatre Festival</i>	84 471
Provinssirock – Provinsrock (Seinäjäoki)	80 585
Maailma kylässä -festivaali – Världen i byn -festival – <i>World Village Festival</i> (Helsinki – Helsingfors)	80 000
Savonlinnan Oopperajuhlat – Savonlinna Operafestival – <i>Savonlinna Opera Festival</i>	71 497
Pispalan Sottiisi / Folklandia – Pispala Schottis / Folklandia – <i>Pispala Schottische / Folklandia</i> (Tampere – Tammerfors)	60 000

\* Finland Festivalsin jäsentapahtumiltaan keräämiä käyntimääräarvioita. – Approximationer samlade av Finland Festivals av sina medlemsevenemang. – Audience estimates gathered by Finland Festivals from its members.

Lähde – Källa – Source: Finland Festivals

**45 Opetusministeriön tuki valtakunnallisille kulttuuritapahtumille maakunnittain 2009\***  
**Undervisningsministeriets understöd för riksomfattande kulturevenemang efter landskap 2009\***  
*Subsidies from the Ministry of Education for national cultural events by region 2009\**

Maakunta – Landskap – Region	Tuen saaneita tapahtumia – Evenemang som fått understöd – Events receiving subsidies	Tuki yhteensä – Understöd totalt – Subsidies total € – EUR	Tuki keskimäärin / tapahtuma – Understöd i medeltal / evenemang – Average subsidies / event € – EUR
<b>Yhteensä – Totalt – Total</b>	<b><sup>1)</sup>152</b>	<b><sup>1)</sup>4 073 000</b>	<b>26 796</b>
Uusimaa – Nyland	35	526 000	15 029
– Pääkaupunkiseutu <sup>2)</sup> – Huvudstadsregionen <sup>2)</sup> – Capital area <sup>2)</sup>	26	436 000	16 769
– Muu Uusimaa – Övriga Nyland – Rest of Uusimaa	9	90 000	10 000
Itä-Uusimaa – Östra Nyland	1	30 000	30 000
Varsinais-Suomi – Egentliga Finland	12	232 000	19 333
Satakunta	4	163 000	40 750
Kanta-Häme – Egentliga Tavastland	4	61 000	15 250
Pirkanmaa – Birkaland	17	527 000	31 000
Päijät-Häme – Päijänne-Tavastland	7	147 000	21 000
Kymenlaakso – Kymmenedalen	4	37 000	9 250
Etelä-Karjala – Södra Karelen – <i>South Karelia</i>	3	41 000	13 667
Etelä-Savo – Södra Savolax	7	836 000	119 429
Pohjois-Savo – Norra Savolax	3	186 000	62 000
Pohjois-Karjala – Norra Karelen – <i>North Karelia</i>	5	74 000	14 800
Keski-Suomi – Mellersta Finland – <i>Central Finland</i>	10	274 000	27 400
Etelä-Pohjanmaa – Södra Österbotten – <i>South Ostrobothnia</i>	5	126 000	25 200
Pohjanmaa – Österbotten – <i>Ostrobothnia</i>	2	81 000	40 500
Keski-Pohjanmaa – Mellersta Österbotten – <i>Central Ostrobothnia</i>	6	179 000	29 833
Pohjois-Pohjanmaa – Norra Österbotten – <i>North Ostrobothnia</i>	11	179 000	16 273
Kainuu – Kajanaland	4	251 000	62 750
Lappi – Lappland – <i>Lappland</i>	11	118 000	10 727
Ahvenanmaa – Åland	–	–	–

\* Ei sisällä Suomen elokuvasäätiön kautta jaettavaa tukea elokuvafestivaaleille. – Inkluderar ej understöd för filmfestivaler via Finlands filmstiftelse. – Excluding support to film festivals via Finnish film foundation.

1) Sisältää useilla paikkakunnilla pidettävän Irish Festivalin, joka sai opetusministeriön avustusta 5 000 euroa vuonna 2009. – Inkluderar understöd för Irish Festival (EUR 5 000 år 2009), som är spridd på olika orter. – Including Irish Festival in Finland, which is organised in several locations and received a subsidy of EUR 5,000 from the Ministry of Education in 2009.

2) Helsinki – Helsingfors, Espoo – Esbo, Vantaa – Vanda, Kauniainen – Grankulla.

Lähde – Källa – Source: Opetusministeriö – Undervisningsministeriet – Ministry of Education

**46 Saamelaiskäräjien tukea saaneet kulttuuritapahtumat 2006–2008**  
**Kulturevenemang som fått understöd från Sametinget 2006–2008**  
*Cultural events receiving support from the Sami Parliament 2006–2008*

Tapahtuma – Evenemang – Event	Järjestäjä – Arrangör – Organiser	Tuki – Understöd – Support € – EUR
<b>2006</b>		
Marianpäivän juhla – Marie bebådelsedagens fest – <i>Maria day celebration</i>	Johti Sápmela at ry.	4 000
Saamelaisten ikäihmisten ja perheiden tapahtuma – Evenemang för samiska åldringar och familjer – <i>Event for Sami old people and families</i>	Sámi Soster ry.	10 000
Ijahis Idja alkuperäiskansojen musiikkitapahtuma – Ijahis Idja urfolkens musikevenemang – <i>Ijahis Idja, a music event of aboriginal people</i>	Anára Sámmisearvi ro.	4 000
<b>2007</b>		
Marianpäivän juhla – Marie bebådelsedagens fest – <i>Maria day celebration</i>	Johti Sápmela at ry.	4 500
Saamelaisten ikäihmisten ja perheiden tapahtuma – Evenemang för samiska åldringar och familjer – <i>Event for Sami old people and families</i>	Sámi Soster ry.	8 900
Ijahis Idja alkuperäiskansojen musiikkitapahtuma – Ijahis Idja urfolkens musikevenemang – <i>Ijahis Idja, a music event of aboriginal people</i>	Anára Sámmisearvi ro.	4 000
Kolttakulttuuriviikko – Skoltkulturveckan – <i>The "koltta" Sami culture week</i>	Työryhmä – Arbetsgrupp – <i>Working group: Feodoroff Veikko Armas</i>	5 000
Skábmagovat filmifestivaalin 10-juhlavuoden valmistelu – Förberedelsen av 10-årsjubileet av filmfestivalen Skábmagovat – <i>Preparation of the 10th anniversary celebration of the Skábmagovat film festival</i>	Sámi Daidaga doarjjasearvi ry	4 000
<b>2008</b>		
Marianpäivän juhla – Marie bebådelsedagens fest – <i>Maria day celebration</i>	Johti Sápmela at ry.	5 000
Yhdistyksen 20-vuotisjuhlallisuuudet – 20-årsjubileet av föreningen – <i>20th anniversary celebration of the association</i>	City-Sámit ry	4 000
Ijahis Idja alkuperäiskansojen musiikkitapahtuma – Ijahis Idja urfolkens musikevenemang – <i>Ijahis Idja, a music event of aboriginal people</i>	Anára Sámmisearvi ro.	5 000
Skábmagovat filmifestivaali – Filmfestivalen Skábmagovat – <i>Skábmagovat film festival</i>	Sámi Daidaga doarjjasearvi ry	5 000
Kolttakulttuuriviikko 2009 valmistelu – Förberedelsen av skoltkulturveckan 2009 – <i>Preparation of the "koltta" Sami culture week 2009</i>	Saa'mi Nue'tt ry	5 000

Lähde – Källa – Source: Saamelaiskäräjät – Sametinget – *The Sami Parliament*

**47 Konsertit Olympiastadionilla sekä eräissä suurhalleissa 1997–2008**  
**Konsserter på Olympiastadion samt på vissa storhallar 1997–2008**  
*Concerts at the Olympic Stadium and certain arenas 1997–2008*

Paikka ja vuosi – Ställe och år – Place and year	Paikkoja – Platser – Seats	Konsertteja – Konsserter – Concerts	Käynnit – Besök – Visits
Olympiastadion <sup>1)</sup> – <i>Olympic Stadium</i> <sup>1)</sup> (Helsinki – Helsingfors)	<sup>2)</sup> 39 752		
1997		4	194 000
1998		3	120 300
1999		2	68 900
2000		3	75 000
2001		2	63 000
2002		2	40 400
2003		4	163 522
2004		2	78 150
2005 <sup>3)</sup>		–	–
2006		–	–
2007		3	117 000
2008		3	131 551
Hartwall Arena <sup>4)</sup> – <i>Hartwall Arena</i> <sup>4)</sup> (Helsinki – Helsingfors)	12 000 – 15 000		
1997		22	180 237
1998		27	224 458
1999		24	203 520
2000		32	227 901
2001		23	178 918
2002		26	122 510
2003		16	143 981
2004		11	84 739
2005		26	246 940
2006		18	179 744
2007		52	328 338
2008		28	167 155
Helsingin jäähalli <sup>5)</sup> – Helsingfors ishall <sup>5)</sup> – <i>Helsinki Ice Hall</i> <sup>5)</sup>	8 009		
1997		4	16 974
1998		5	24 475
1999		10	47 627
2000		4	20 480
2001		8	48 725
2002		6	41 963
2003		6	26 240
2004		12	60 825
2005		12	54 954
2006		12	59 453
2007		25	110 588
2008		28	118 492
Turkuhalli <sup>6)</sup> – Åbohallen <sup>6)</sup>	12 100		
1997		17	79 170
1998		8	32 772
1999		11	52 432
2000		10	53 924
2001		7	36 041
2002		6	21 918
2003		7	33 500
2004		10	33 900

47 Jatkuu  
Forts.  
Cont.

Paikka ja vuosi – Ställe och år – Place and year	Paikkoja – Platser – Seats	Konsertteja – Konsserter – Concerts	Käynnit – Besök – Visits
2005		9	41 600
2006		3	18 600
2007		10	42 218
2008		13	39 003
Lahti Halli <sup>7)</sup> – Lahtishallen <sup>7)</sup> – Lahti Hall <sup>7)</sup>	3 100		
2006		–	–
2007		7	14 700
2008		8	14 700
Joensuu Areena <sup>9)</sup> – Joensuu Arena <sup>9)</sup>	7 000		
2004		8	22 000
2005		4	14 500
2006		6	6 000
2007		4	15 989
2008		6	11 000
Lappi Areena <sup>9)</sup> – Lappi Arena <sup>9)</sup> (Rovaniemi)	<sup>10)</sup> 3 500		
2003		..	..
2004		..	..
2005		3	3 100
2006		2	4 500
2007		4	6 500
2008		1	2 300

1) Avattiin 1938. – Öppnades 1938. – Opened in 1938.

2) Lisäksi kenttäpaikkoja 20 000; maksimipaikkamäärä konserteissa yhteensä yli 50 000. – Därtill finns det 20 000 platser på fältet; maximumantalet platser i konsserter sammanlagt över 50 000. – In addition, standing room in the sports field for 20,000 persons; total room for over 50,000 persons in concerts.

3) Ei konsertteja yleisurheilun maailmanmestaruuskisojen takia. – Inga konsserter till följd av världsmästerskapstävlingen i friidrott. – No concerts due to the world championships of athletics.

4) Avattiin huhtikuussa 1997. – Öppnades i april 1997. – Opened in April 1997.

5) Avattiin 1966. – Öppnades 1966. – Opened in 1966.

6) Avattiin 1990. – Öppnades 1990. – Opened in 1990.

7) Avattiin 2006. – Öppnades 2006. – Opened in 2006.

8) Avattiin helmikuussa 2004. – Öppnades i februari 2004. – Opened in February 2004.

9) Avattiin 2003. – Öppnades 2003. – Opened in 2003.

10) Lisäksi permantopaikkoja 1 700. – Därtill 1 700 platser på parketten. – In addition there are 1,700 seats on the floor.

Lähteet – Källor – Sources: Konserttipaikkojen omat ilmoitukset. – Meddelanden från konsertställen. – Reports of the concert venues.

## 48 Kulttuurirakennukset käyttötarkoituksen, maakunnan ja rakentamisvuoden mukaan 31.12.2008

## Kulturella byggnader enligt syfte, landskap och byggnadsår 31.12.2008

## Cultural buildings by use, region and year of construction 31.12.2008

Maakunta – Landskap – Region	Teatteri-, ooppera-, konsertti- ja kong- ressitalot – Teater-, opera-, koncert- och kongresshus – Theatre, opera, concert and assembly halls	Elokuvateatterit – Biografer – Cinemas	Kirjastot ja arkistot – Bibliotek och arkiv – Libraries and archives	Museot ja taidegalleriat – Museer och konstgallerier – Museums and art galleries	Näyttelyhallit – Utställningshallar – Exhibition halls	Yhteensä – Totalt – Total
<b>Yhteensä – Totalt – Total</b>	<b>117</b>	<b>50</b>	<b>601</b>	<b>1 011</b>	<b>166</b>	<b>1 945</b>
Uusimaa – Nyland	17	9	78	114	27	245
– Pääkaupunkiseutu <sup>1)</sup> – Huvudstadsregionen <sup>1)</sup> – Capital area <sup>1)</sup>	9	5	44	56	14	128
– Muu Uusimaa – Övriga Nyland – Rest of Uusimaa	8	4	34	58	13	117
Itä-Uusimaa – Östra Nyland	–	–	10	15	4	29
Varsinais-Suomi – Egentliga Finland	14	3	72	141	21	251
Satakunta	7	3	30	49	6	95
Kanta-Häme – Egentliga Tavastland	4	3	23	49	5	84
Pirkanmaa – Birkaland	9	3	46	85	7	150
Päijät-Häme – Päijänne-Tavastland	9	1	37	18	7	72
Kymenlaakso – Kymmenedalen	3	2	23	34	6	68
Etelä-Karjala – Södra Karelen – South Karelia	3	3	14	24	5	49
Etelä-Savo – Södra Savolax	4	–	20	32	13	69
Pohjois-Savo – Norra Savolax	6	2	32	55	6	101
Pohjois-Karjala – Norra Karelen – North Karelia	3	4	25	54	10	96
Keski-Suomi – Mellersta Finland – Central Finland	7	1	41	27	8	84
Etelä-Pohjanmaa – Södra Österbotten – South Ostrobothnia	7	6	37	39	6	95
Pohjanmaa – Österbotten – Ostrobothnia	6	1	26	102	9	144
Keski-Pohjanmaa – Mellersta Österbotten – Central Ostrobothnia	2	–	12	26	1	41
Pohjois-Pohjanmaa – Norra Österbotten – North Ostrobothnia	7	5	39	64	8	123
Kainuu – Kajanaland	4	2	12	35	3	56
Lappi – Lappland – Lapland	3	2	19	40	13	77
Ahvenanmaa – Åland	2	–	5	8	1	16
<b>Rakennusvuosi – Byggnadsår – Year of construction</b>						
–1920	21	5	142	310	22	500
1921–1939	14	9	41	49	12	125
1940–1949	3	5	20	11	4	43
1950–1959	14	11	38	22	2	87
1960–1969	7	7	53	22	3	92
1970–1979	11	3	70	49	4	137
1980–1989	21	4	131	146	31	333
1990–1999	17	–	57	156	24	254
2000–	7	2	28	84	40	161
Tuntematon – Okänt – Unknown	2	4	21	162	24	213

1) Helsinki – Helsingfors, Espoo – Esbo, Vantaa – Vanda, Kauniainen – Grankulla.

Lähde – Källa – Source: Tilastokeskus, henkilötilastot: rakennus- ja asuntokanta – Statistikcentralen, individstatistik: byggnader och bostäder – Statistics Finland, Population Statistics: Buildings and Dwellings

**49 Suomen kulttuuritaloja ja kulttuurikeskuksia maakunnittain 2009**  
**Kulturhus och -centra i Finland efter landskap 2009**  
*Cultural houses and centres in Finland by region 2009*

Maakunta ja talo – Landskap och hus – Region and house	Ylläpitäjä – Huvudman – Maintained by	Avaamisvuosi – Öppningsår – Opening year	Paikkoja <sup>1)</sup> – Platser <sup>1)</sup> – Seats <sup>1)</sup>  Lkm. – Nr. – No.	Näyttelytilat – Utställnings- lokaler – Exhibition area  m <sup>2</sup>	Tapahtumat ja toiminta	Evenemang och aktiviteter	Events and functions
<b>Uusimaa – Nyland</b>							
Aleksanterin teatteri, Helsinki – Alexandersteatern, Helsingfors – <i>The Alexander Theatre, Helsinki*</i>	Senaatti- kiinteistöt – Senatfastigheter – <i>Senate Properties</i>	1993	473	–	Teatteri-, tanssi- ja oopperaesityksiä, balettioppilaitos, harjoitustiloja	Teater-, dans- och operaföre- ställningar, balettskola, träningslokaler	<i>Theatre, dance and opera performances, ballet school, rehearsal facilities</i>
Annantalon taidekeskus, Helsinki – Annegårdens konstcentrum, Helsingfors – <i>Annantalo Arts Centre, Helsinki</i>	kunta – kommun – <i>municipality</i>	1987	150	..	Taideopetusta, tanssia, teatteriesi- tyksiä, näyttelyitä, kulttuuritapahtumia	Konstundervis- ning, dans, teater, utställningar, kultturevenemang	<i>Art education, dance, theatre, exhibitions, cultural events</i>
Espoon kulttuurikeskus – Esbo kulturcentrum – <i>Espoo cultural centre*</i>	kunta – kommun – <i>municipality</i>	1989	1 080	160	Espoo Ciné -elo- kuvafestivaali, April Jazz Espoo, Tapiola Sinfonietta, kirjasto, työväenopisto, musiikkiopisto, konsertteja, elokuvaesityksiä, teatteriesityk- siä, näyttelyitä, koulutustilaisuuksia, kahvila	Espoo Ciné filmfestival, April Jazz Esbo, Tapiola Sinfonietta, biblio- tek, arbetarinsti- tut, musikinsti- tut, konserter, filmförevisningar, teaterföreställnin- gar, utställningar, utbildnings evenemang, café	<i>Espoo Ciné international film festival, April Jazz Espoo, Tapiola Sinfonietta, library, adult education institute, music institute, concerts, film presentations, theatre, exhibitions, training events, café</i>
Finlandia-talo, Helsinki – Finlandiahuset, Helsingfors – <i>Finlandia Hall, Helsinki*</i>	kunta – kommun – <i>municipality</i>	1971/1975	2 040	1 500	Kongresseja, konsertteja, näyt- telyitä, ravintola, palvelukeskus myymälöineen	Kongresser, konserter, utställningar, restaurang, servicecentral, butiker	<i>Congresses, concerts, exhibitions, restaurant, service centre, shops</i>
Hanasaari – ruotsalais- suomalainen kulttuurikeskus, Espoo – Hanaholmen, kulturcentrum för Sverige och Finland, Esbo – <i>The Swedish-Finnish Cultural Centre, Espoo*</i>	valtio – staten – <i>state</i>	1975	390	–	Kokouksia, ongresseja, seminaareja, ravintola	Möten, kongresser, seminarier, restaurang	<i>Meetings, congresses, seminars, restaurant</i>
Hyvinkääsali – Hyvingesalen – <i>Hyvinkää hall*</i>	kunta – kommun – <i>municipality</i>	1987	450	750	Konsertteja, lasten tapahtumia, teatte- rivierailuja, tanssia, kokouksia	Konserter, barnevenemang, teatergästupp- trädanden, dans, möten	<i>Concerts, children's events, visiting theatre groups, dance, meetings</i>
Itämerikeskus, Tuusula – Östersjöcentret, Tusby – <i>Baltic Centre, Tuusula</i>	Suomen Rauhanliitto – YK-yhdistys ry. – Finlands Freds- förbund rf. – <i>Peace Union in Finland</i>	1928, 1991	n.– ca. 200	..	Seminaareja, kokouksia, juhlia, musiikkiesityksiä, teatteriesityksiä, ravintola	Seminarier, möten, fester, musikföreställnin- gar, teaterfö- reställningar, restaurang	<i>Seminars, meetings, parties, music performances, theatre performances, restaurant</i>
Juhannusmäki, Espoo – Johannebacken, Esbo	kunta – kommun – <i>municipality</i>	1975	130	n.– ca. 75	Teatteria, näyttelyitä, kahvio, työpajoja, kursseja	Teater, utställnin- gar, verkstäder, kurser, café	<i>Theatre, exhibitions, workshops, cour- ses, café</i>
Järvenpää-talo – Träskändarhuset – <i>Järvenpää hall*</i>	kunta – kommun – <i>municipality</i>	1987	820	400	Sibelius-viikot, Tuusulanjärven kamarimusiikki- juhlit, konsertteja, kokouksia, teatteri- esityksiä, näyttelyi- tä, työväenopisto, musiikkiopisto	Järvenpää Sibelius- veckor, Kammar- musik vid Tusby träsk, konserter, möten, teaterföre- ställningar, utställ- ningar, arbetarinsti- tut, musikinsti- tut	<i>Sibelius festival, Tuusulanjärvi chamber music festival, concerts, meetings, theatre, exhibitions, adult education institute, music institute</i>

49 Jatkuu Forts. Cont.							
Maakunta ja talo – Landskap och hus – Region and house	Ylläpitäjä – Huvudman – Maintained by	Avaamisvuosi – Öppningsår – Opening year	Paikkoja <sup>1)</sup> – Platser <sup>1)</sup> – Seats <sup>1)</sup>	Näyttelytilat – Utställnings- lokaler – Exhibition area	Tapahtumat ja toiminta	Evenemang och aktiviteter	Events and functions
			Lkm. – Nr. – No.	m <sup>2</sup>			
Kaapelitehdas, Helsinki – Kabelfabriken, Helsingfors – Cable Factory, Helsinki*	Kiinteistö Oy Kaapelitalo – Fastighets ab Kaapelitalo – Real Estate Company Cable House	1991	3 600	4 300	Näyttelyitä, museo- toimintaa, taide- esityksiä, juhlia, messuja, teatteri- ja tanssiesityksiä, yriytyksiä, taitelijoi- työväenopisto, ravintola	Utställningar, mu- seiverksamhet, ar- tistuppträdanden, fester, mässor, teater- och dans- föreställningar, företag, konstnä- rer, arbetarinsti- tut, restaurang	Exhibitions, museum activities, artistic perfor- mances, parties, fairs, theatre and dance performances, companies, artists, adult education institute, restaurant
Kanneltalo, Helsinki – Gamlasgården, Helsingfors – Cultural centre of western Helsinki*	kunta – kommun – municipality	1992	370	140	Kulttuuriasiain- keskus, kirjasto, työväenopisto, galleria, nuorisoi- tiloja, konsertteja, seminaareja, koulutustilaisuuksia	Stadens kultur- centrum, bibliotek, arbetarinsti- tut, galleri, ungdoms- gård, konserter, seminarier, utbild- ningsevenemang	Cultural centre, library, adult education institute, gallery, youth club, concerts, seminars, training events
Kannusali, Espoo – Kannusalen, Esbo	kunta – kommun – municipality	..	240	–	Teatteriesityksiä, elokuvaesityksiä, kulttuuritilaisuuksia, kahvila	Teaterförevisnin- gar, filmförevisnin- gar, kulturevenen- mang, café	Theatre performances, film showings, cultural events, café
Kansainvälinen kulttuurikeskus Caisa, Helsinki – Internationella kulturcentret Caisa, Helsingfors – International Cultural Centre Caisa, Helsinki*	kunta – kommun – municipality	1995	150	90	Koordinointi, ohjau- s, neuvonta, tiedotus, taidenäyttelyitä, konsertteja, kou- lutusta, tanssia ja liikuntaa, kahvila	Vägledning och rådgivning, informer- ing, kon- stutställningar, konserter, utbild- ning, dans och motion, café	Guidance, counselling, information, art exhibitions, con- certs, education, dance and sports activities, café
Karakallion monitoimitalo, Espoo – Karabacka allaktivitetshus, Esbo – Karakallio community centre, Espoo	kunta – kommun – municipality	1985	145	–	Työväenopisto, musiikkiopisto, kuvataidekoulu, teatteri- ja balettiesi- tyksiä, elokuvaesi- tyksiä, konsertteja, kulttuuritilaisuuksia	Arbetarinsti- tut, musi- kinstitut, bildkonst- skola, teater- och ba- lettiföreläsningar, filmföreläsningar, konserter, kultur- evenemang	Adult education institute, music institute, art school, theatre and ballet perfor- mances, film showings, concerts, cultural events
Karjalatalo, Helsinki – Karelenhuset, Helsingfors – Karelia House, Helsinki	Karjalan Liitto ry. ja Heimotalo Oy. – Karelska Förbundet och aktiebolaget Heimotalo – The Finnish Karelian League and Heimotalo company	1974	850	50	Kokouksia, seminaareja, koulutustilaisuuksia, järjestö- ja yhdistys- toimintaa, näyttelyitä, konsertteja, kulttuuritilaisuuksia, ravintola, publi, käsitysmuseo	Möten, seminarier, utbildningse- venemang, organisation- och föreningsverksam- het, utställningar, konserter, kulturevenemang, restaurang, pub, hantverksmuseum	Meetings, semi- nars, educational functions, exhibi- tions, concerts, cultural events, restaurant, pub, handicraft museum
Korson kulttuurikeskus Lumo, Vantaa – Kulturcentret Lumo, Vanda – Cultural centre Lumo, Vantaa*	kunta – kommun – municipality	2003	1 070	–	Koulu, kirjasto, auditorio ja teatteri, kokous- tiloja, tanssisali, painesali, bänditila, liikuntaa, kulttuuri- ja vapaa-aikatoimi, yhteispalvelupiste, netti- ja lehtikahvio, ravintola	Skola, bibliotek, auditorium och teater, möteslo- kaler, danssal, brottnings- sal, bandlokal, motion, kultur- och fritidsverksamhet, samservicepunkt, nät- och tidnings- café, restaurang	School, library, auditorium with theatre, meeting rooms, dance hall, wrestling hall, rehearsal room for bands, exercise, cultural and leisure functions, municipal service point, Internet and newspaper café, restaurant
Kulttuuriareena Gloria, Helsinki – Kulturarenan Gloria, Helsingfors – Gloria Cultural Arena, Helsinki	kunta – kommun – municipality	1999	600	200	Musiikkiesityksiä, kuvataide- ja valokuvanäytte- lyitä, teatteria, tanssia, kokouksia, koulutustilaisuuksia, seminaareja, juhlia, ravintola	Musikföreläsning- gar, bildkonst- och fotografiutställning- gar, teater, dans, möten, utbild- ningsevenemang, seminarier, fester, restaurang	Musical perfor- mances, visual art and photograph exhibi- tions, theatre, dance, meetings, training events, seminars, parties, restaurant

49 Jatkuu  
Forts.  
Cont.

Maakunta ja talo – Landskap och hus – Region and house	Ylläpitäjä – Huvudman – Maintained by	Avaamisvuosi – Öppningsår – Opening year	Paikkoja <sup>1)</sup> – Platser <sup>1)</sup> – Seats <sup>1)</sup>	Näyttelytilat – Utställnings- lokaler – Exhibition area	Tapahtumat ja toiminta	Evenemang och aktiviteter	Events and functions
			Lkm. – Nr. – No.	m <sup>2</sup>			
Kulttuuritalo, Helsinki – Kulturhuset, Helsingfors – House of Culture, Helsinki*	valtio, Kapiteeli Oy – staten, aktiebolaget Kapiteeli – state, Kapiteeli company	1958	1 400	900	Konsertteja, kongresseja, näyttelyitä, juhlia, Museoviraston toimipaikka, ravintola	Konsertter, kongresser, utställningar, fester, Museoverkets verksamhetsställe, restaurang	Concerts, congresses, exhibitions, parties, National Board of Antiquities premises, restaurant
Kulttuuritalo G18, Helsinki – Kulturhuset G18, Helsingfors – Cultural house G18, Helsinki	Svenska Folkskolans Vänner	2005	220	..	Konsertteja, juhlia, seminaa- reja, koulutusta, näyttelyitä, tv-studio, dramatiikkakeskus, kirjakustantamo, ravintola	Konsertter, fester, seminarier, utbildning, utställningar, tv-studion, center för dramatik, bokförlag, restaurang	Concerts, parties, seminars, education, exhibitions, television studio, dramatics centre, book publishing company, restaurant
Kulttuuritalo Sandels, Helsinki – Kulturhuset Sandels, Helsingfors – Sandels Cultural Centre, Helsinki	kunta – kommun – municipality	2007	245	..	Konsertteja, tanssia, näyttelyitä, me- diapaja, koulutusta, musiikkikoulu, nuorisokeskus, kahvila	Konsertter, dans, utställningar, medieverkstad, utbildning, musik- kola, ungdoms- center, café	Concerts, dance, exhibitions, media workshop, educati- on, music institute, youth centre, café
Kulttuuritehdas Korjaamo, Helsinki – Kulturfabriken Korjaamo, Helsingfors – Korjaamo Culture Factory, Helsinki	Kulttuuritehdas Korjaamo Oy – Aktiebolaget Kulturfabriken Korjaamo – Korjaamo Culture Factory company	2004	350	75	Konsertteja, näyttelyitä, teatteri- esityksiä, kokouksia, seminaareja, klubeja, yksityistilai- suuksia, kahvila	Konsertter, utställningar, teaterföreställnin- gar, möten, seminarier, klubbar, privata tillställningar, café	Concerts, exhibitions, theatre performances, meetings, seminars, clubs, private happenings, café
Lasten ja nuorten kulttuurikeskus Villa Arttu, Hyvinkää – Barn- och ungdomskulturcentret Villa Arttu, Hyvinge – Villa Arttu art centre for children and young people, Hyvinkää	säätiö (ope- tusministeriö, kaupunki) – stiftelse (under- visningsministe- riet, staden) – foundation (Ministry of Edu- cation, town)	2005	48	170	Taidekeskus, kuva- taidekoulu, käsityö- koulu, näyttelyitä, kulttuuritapahtumia, työpajoja	Konstcentrum, bildkonstskola, hantverkskola, utställningar, kultuurevenemang, verkstäder	Art centre, art school, crafts school, exhibitions, cultural events, workshops
Lasten ja nuorten kulttuuritalo Vernissa, Vantaa – Kulturhuset för barn och unga Fernissan, Vanda – Vernissa cultural house for children and young people, Vantaa*	kunta – kommun – municipality	1990	150–300	..	Konsertteja, teatte- ria, kulttuuritapahtu- mia, kulttuurihar- rastustoimintaa, juhlia, kokouksia, koulutusta, kahvila	Konsertter, teater, kultuurevenemang, kulturaktiviteter, fester, möten, utbildning, café	Concerts, theatre, cultural events, cultural activities, parties, meetings, education, café
Lasten taidetalo Pessi, Vantaa – Barnens kulturhus Pessi, Vanda – Pessi Childrens' Art Centre, Vantaa	kunta – kommun – municipality	1986	100	–	Konsertteja, teatte- riesityksiä, koulutus- ta, kuvataidekoulu, musiikkiopisto, kulttuuriharrastusto- imintaa	Konsertter, teaterföreställnin- gar, utbildning, bildkonstskola, musikinstitut, kulturaktiviteter	Concerts, theatre performances, education, art school, music institute, cultural activities
Laurentius-sali, Lohja – Laurentiussalen, Lojo – Laurentius hall, Lohja*	kunta – kommun – municipality	1982	450	460	Päivisin koulun, iltaisin musiikkiopis- ton, työväenopiston ja Lohjan orkesterin käytössä, konsertte- ja, teatteriesityksiä, kokouksia	Används på dagarna av skolan, på kvällarna av musikinstitutet, arbetarinstitutet och Lojo stads- orkester, konser- ter, teaterföreställ- ningar, möten	Daily use by school, evenings by music institute, adult education institute and for Lohja orchestra concerts, theatre, meetings

49 Jatkuu  
Forts.  
Cont.

Maakunta ja talo – Landskap och hus – Region and house	Ylläpitäjä – Huvudman – Maintained by	Avaamisvuosi – Öppningsår – Opening year	Paikkoja <sup>1)</sup> – Platser <sup>1)</sup> – Seats <sup>1)</sup>	Näyttelytilat – Utställnings- lokaler – Exhibition area	Tapahtumat ja toiminta	Evenemang och aktiviteter	Events and functions
			Lkm. – Nr. – No.	m <sup>2</sup>			
Luckan & Verandan, Helsinki – Helsingfors	Föreningen Luckan rf. & kunta – kommun – Luckan associa- tion, municipality	1992, 2004	130	24	Kulttuuritapahtumia, teatteria, musiikkia, kerhoiltoja, teema- päiviä, näyttelyitä, kulttuuritiedotusta, kauppa	Kulturella eve- nemang, teater, musik, klubbkvällar, temadagar, utställningar, kulturinformation, butik	Cultural events, theatre, music, club nights, theme days, exhibitions, cultural informati- on, shop
Malmitalo, Helsinki – Malmgården, Helsingfors – Malmi House, Helsinki*	kunta – kommun – municipality	1994	330	100	Kulttuuriasiain- keskus, kirjasto, työväenopisto, musiikkiopisto, nuorisotiloja, lastentapahtumia, näyttelyitä, kongres- seja, ravintola	Stadens kultur- centrum, bibliotek, arbetarinstitut, musikinstitut, ungdomsgård, barnevenemang, utställningar, kongresser, restaurang	Cultural centre, library, adult education institute, music institute, youth club, children's events, exhibitions, congresses, restaurant
Mediakeskus Lume, Helsinki – Mediecentret Lume, Helsingfors – Media Centre Lume, Helsinki	Taideteollinen korkeakoulu – Konstindustriella högskolan – University of Art and Design Helsinki	1999	n.– ca. 700	1 200	Teatteriesityksiä, elokuvaesityksiä, konferensseja, seminaareja, kou- lutusta, näyttelyitä, messuja, elokuva- ja tv-tuotantoja	Teaterföreställningar, filmförevisningar, konferenser, seminarier, utbildning, utställningar, mässor, film- och tv-produktioner	Theatre perfor- mances, film showings, confe- rences, seminars, education, exhibiti- ons, fairs, film and tv productions
Myrmykitalo, Vantaa – Myrbackahuset, Vanda – Myrmyki hall, Vantaa*	kunta – kommun – municipality	1993	188	780	Näyttelyitä, musiik- kiesityksiä, koulu- tus- ja kokoustiloja, kirjasto	Utställningar, mu- sikföreställningar, undervisnings- och möteslokaler, bibliotek	Exhibitions, musical performances, training and conference facili- ties, library
Nosturi, Helsinki – Helsingfors	Elävän Musiikin Yhdistys ELMU ry. – Föreningen för levande musik ELMU rf. – The Live Music Association ELMU	1999	750 + 120	..	Konsertteja, messuja, semi- naareja, juhlia, discoja, muotinäy- töksiä, kirpputoreja, ravintola	Konsserter, mässor, seminarier, fester, discon, modevis- ningar, lopptorg, restaurang	Concerts, fairs, seminars, parties, discos, fashion shows, flea markets, restaurant
Näyttelykeskus WeeGee, Espoo – Utställningscentret WeeGee, Esbo – WeeGee Exhibition Centre, Espoo	kunta – kommun – municipality	1997–2006	..	17 500	5 museota, taidegalleria, tietotekniikkakes- kus, kuvataidekoulu, musiikkileikkikoulu, lukio, kahvila, ravintola, myymälä	5 museer, konstgalleri, centrum för konst och datateknik, bildkonstskola, musiikkiskola, gymnasium, café, restaurang, butik	5 museums, art gallery, computer arts centre, art school, highschool, café, restaurant, shop
Ortodoksinen Kulttuurikeskus Sofia, Helsinki – Ortodoxa kulturcentret Sofia, Helsingfors – Orthodox cultural centre Sofia, Helsinki	Suomen Ortodoksisen Kulttuurikeskuk- sen Säätiö – Stiftelsen för det ortodoxa kulturcentret i Finland – Orthodox cultural centre foundation	2004	220	Useita eri kokoisia – Flera av olika stor- lekar – Several with differing areas	Seminaareja, luentoja, taidenäyttelyitä, konsertteja	Seminarier, föreläsningar, konstutställningar, konsserter	Seminars, lectures, art exhibitions, concerts
Savoy-teatteri, Helsinki – Savoy-teatern, Helsingfors – Savoy theatre, Helsinki*	kunta – kommun – municipality	1987	700	180	Teatteriesityksiä, konsertteja	Teaterföreställnin- gar, konsserter	Theatre, concerts

49 Jatkuu  
Forts.  
Cont.

Maakunta ja talo – Landskap och hus – Region and house	Ylläpitäjä – Huvudman – Maintained by	Avaamisvuosi – Öppningsår – Opening year	Paikkoja <sup>1)</sup> – Platser <sup>1)</sup> – Seats <sup>1)</sup>	Näyttelytilat – Utställnings- lokaler – Exhibition area	Tapahtumat ja toiminta	Evenemang och aktiviteter	Events and functions
			Lkm. – Nr. – No.	m <sup>2</sup>			
Sellosali, Espoo – Sellosalen, Esbo – Sello hall, Espoo*	kunta – kommun – municipality	2003	397	–	Musiikkiopisto, musiikkisali, eloku- vaesityksiä, konsert- teja, teatteriesityk- siä, tanssiesityksiä, lastentapahtumia, konferensseja, seminaareja, juhlia, kahvio	Musikinstitut, musiksal, filmförevisningar, konserter, teater- föreställningar, dansföreställnin- gar, barnevene- mang, konferen- ser, seminarier, fester, café	Music institute, concert hall, films, concerts, theatre, dance, events for children, confere- nces, seminars, parties, café
Stoa Itä-Helsingin kulttuurikeskus – Stoa Östra Helsingfors kulturcentrum – Stoa, Cultural centre of eastern Helsinki*	kunta – kommun – municipality	1984	850	150	Kulttuuriasiaain- keskus, kirjasto, työväenopisto, nuorisotiloja, tans- sia, teatteriesityksiä, musiikkia, elokuvia, näyttelyitä, ravintola	Stadens kulturcent- ral, bibliotek, arbe- tarinstitut, lokaler för ungdom, dans, teaterföreställningar, musik, filmförevis- ningar, utställningar, restaurang	Cultural centre, library, adult education institute, youth club, dance, theatre, music, ci- nema, exhibitions, restaurant
Studium Catholicum, katolinen kulttuurikeskus – katolskt kulturcentrum – Catholic cultural centre (Helsinki – Helsingfors)	dominikaanien säätökunta & Helsingin hiippakunta – dominikanska orden & Helsingfors stift – the dominican order & Helsinki Diocese	1949	25	..	Luentoja, esitelmiä, seminaareja, opinto- piirejä, kirjallisuus- piirejä, uskonnollisia tilaisuuksia, kirjasto, luentosali, kappeli	Föreläsningar, föredrag, semina- rier, studiecirklar, litterära cirklar, religiösa ceremonier, bibliotek, audito- rium, kapell	Lectures, semi- nars, study circles, literary circles, religious events, library, lecture hall, chapel
Taidetalo Toteemi, Vantaa – Kulturhuset Toteemi, Vanda – Toteemi Childrens' Art Centre, Vantaa	kunta – kommun – municipality	1988	100	–	Konsertteja, teatteriesityksiä, elokuvaesityksiä, kulttuuriharrastus- toimintaa	Konserter, teater- föreställningar, filmförevisningar, kulturaktiviteter	Concerts, theatre performances, film showings, cultural activities
Valkoinen sali, Helsinki – Vita salen, Helsingfors – The White Hall, Helsinki*	kunta – kommun – municipality	1988	400	410	Näyttelyitä, konsertteja, kokouksia, tanssia, ravintola	Utställningar, konserter, möten, dans, restaurang	Exhibitions, concerts, meetings, dance, restaurant
Vallmogård, Kauniainen – Grankulla	kunta – kommun – municipality	1982	80	..	Konsertteja, seminaareja, kulttuuritilaisuuksia, musiikkiopisto	Konserter, seminarier, kultturevenemang, musikläroanstalt	Concerts, seminars, cultural events, music education institute
Vanha Ylioppilastalo, Helsinki – Gamla studenthuset, Helsingfors – The Old Student House, Helsinki	Helsingin yliopiston ylioppilaskunta – Helsingfors universitets studentkår – Helsinki University Student Union	1870	600	165	Konsertteja, näyt- telyitä, kokouksia, juhlia, tanssiaisia, ravintola	Konserter, uts- tällningar, möten, fester, baler, dans, restaurang	Concerts, exhibitions, meetings, parties, dance, restaurant
Vantaan konserttitalo Martinus – Vanda konserthus Martinus – Concert hall Martinus in Vantaa*	kunta – kommun – municipality	1987	410	–	Konsertteja, kokouksia, seminaareja, juhlia	Konserter, möten, seminarier, fester	Concerts, meetings, seminars, parties
Vuotalo, Helsinki – Nordhuset, Helsingfors – Vuosaari House, Helsinki*	kunta – kommun – municipality	2001	455	145	Kirjasto, työväen- opisto, kulttuu- riasiainkeskus, musiikkiopisto, opetusvirasto, kahvila, teatteri- esityksiä, juhlia, tansseja, näyttelyitä, konsertteja	Stadens kultur- centrum, bibliotek, arbetarinstitut, musikinstitut, utbildningsbyrå, café, teaterföre- ställningar, fester, dans, utställningar, konserter	Library, adult education institute, cultural centre, music institute, educational office, café, theatrical performances, celebrations, dances, exhibitions, concerts

49 Jatkuu Forts. Cont.							
Maakunta ja talo – Landskap och hus – Region and house	Ylläpitäjä – Huvudman – Maintained by	Avaamisvuosi – Öppningsår – Opening year	Paikkoja <sup>1)</sup> – Platser <sup>1)</sup> – Seats <sup>1)</sup>	Näyttelytilat – Utställnings- lokaler – Exhibition area	Tapahtumat ja toiminta	Evenemang och aktiviteter	Events and functions
			Lkm. – Nr. – No.	m <sup>2</sup>			
Itä-Uusimaa – Östra Nyland							
Högvalla, Porvoo – Borgå	Folkhälsan	..	70	..	Kokouksia, konferensseja, koulutustilaisuuksia, majoitustilaa 50 hengelle	Möten, konferen- ser, utbildningse- venemang, inkvarteringsut- rymmen för 50 personer	Meetings, confe- rences, education activities, café, accommodation facilities for 50 persons  Theatrical performances, concerts, parties, Luckan i Borgå (a Finnish-Swedish cultural centre), exhibitions, shops, restaurant
Kulttuuritalo Grand, Porvoo – Kulturhuset Grand, Borgå – Cultural house Grand, Porvoo	Kulttuuriyhdistys Grand – Kulturforeningen Grand – Cultural association Grand	1999	411	80	Teatteriesityksiä, konsertteja, juhlia, Luckan i Borgå (suomenruotsalai- nen kulttuurikes- kus), näyttelyitä, liikkeitä, ravintola	Teaterföreställnin- gar, konserter, fes- ter, Luckan i Borgå (finlandssvenskt kulturcentrum), utställningar, affä- rer, restaurang	
Varsinais-Suomi – Egentliga Finland							
Kristoffer-sali, Naantali – Kristoffersalen, Nådendal – Kristoffer hall, Naantali	kunta – kommun – municipality	1989	238	200	Naantalin musiikki- juhlien pianokurssit, näyttelyitä, päivisin yläasteen ja iltaisin musiikki- ja työväen- opiston käytössä	Pianokurserna vid Musikfestspelen i Nådendal, utställ- ningar, används på dagarna av högstadieskolan och på kvällarna av musik- och arbetarinstutetet	Naantali Music Festival piano courses, exhibitio- ns, used daily by secondary school and in the even- ings by music and adult education institutes
Kulttuurikeskus Cruselli, Uusikaupunki – Kulturcentret Cruselli, Nystad – Cultural centre Cruselli, Uusikaupunki*	kunta – kommun – municipality	1988	260	320	Crusell-viikko, Uudenkaupungin teatterin näytännöt, musiikkiesityksiä, näyttelyitä	Crusell-veckan, Nystads teaters föreställningar, musikföreställnin- gar, utställningar	Crusell Week, Uusikaupunki theatre produc- tions, musical performances, exhibitions
Kulttuuritalo KIVA, Salo – Kulturhuset KIVA, Salo – Cultural house KIVA, Salo	kunta – kommun – municipality	2005	371	–	Konsertteja, teatteri- ja tanssiesityksiä, koulutustilaisuuksia, seminaareja	Konserter, teater- och dansföreställnin- gar, utbildnings- evenemang, seminarier	Concerts, theatre and dance performances, education activities, seminars
Raision museo- ja kulttuurikeskus Harkko – Musei- och kulturcentret Harkko, Reso – Raisio museum and cultural centre	kunta – kommun – municipality	2000	100	400	Taidemuseo, teatteri, arkeolo- ginen näyttely, hypermedia, käsityöpaja, kahvio, museokauppa	Konstmuseum, teater, arkeolo- gisk utställning, hypermedia, hantverkstad, café, museihandel	Art museum, theatre, archaeolo- gical exhibition, hypermedia, crafts workshop, café, museum shop
Saaristokeskus Korpoström, Länsi-Turunmaa – Skärgårdscentrum Korpoström, Västaboland – Korpoström Archipelago Centre, Länsi-Turunmaa	kunta, Metsähallitus – kommun, Forststyrelsen – municipality, Finnish Forest and Park Service	2004	217	..	Taide- ym. näytte- lyitä, konsertteja, konferensseja, kahvila, ravintola	Konst- och andra utställningar, konserter, konferenser, café, restaurang	Art and other exhibitions, con- certs, conferences, café, restaurant
Turun konserttitalo – Åbo konserthus – Turku Concert Hall*	kunta – kommun – municipality	1952	1 000	1 500	Turun filharmonisen orkesterin konsertit, viihdekonsertteja, kilpailuja, juhlia, kahvila	Åbo filharmoniska orkesters konserter, un- derhållningskon- serter, tävlingar, fester, café	Turku Philhar- monic Orchestra concerts, light music concerts, competitions, parties, café

49 Jatkuu  
Forts.  
Cont.

Maakunta ja talo – Landskap och hus – Region and house	Ylläpitäjä – Huvudman – Maintained by	Avaamisvuosi – Öppningsår – Opening year	Paikkoja <sup>1)</sup> – Platser <sup>1)</sup> – Seats <sup>1)</sup>	Näyttelytilat – Utställnings- lokaler – Exhibition area	Tapahtumat ja toiminta	Evenemang och aktiviteter	Events and functions
			Lkm. – Nr. – No.	m <sup>2</sup>			
Turun kulttuurikeskus – Åbo kulturcentrum – Turku Cultural Centre*	kunta – kommun – municipality	1985	150	490	Lasten kulttuurikeskus, taidelainaamo, 4 taidegalleriaa, käsityöläispajoja, kansainvälinen kohtauspaikka, valokuvakeskus, paikallisradio, kirjakahvila, joulurauhan julistus, taiteiden yö, Keskiajan Turku -tapahtuma, lasten kulttuuriviikot, konserteja	Barnens kulturcentrum, artotek, 4 konstgallerier, hantverksverkstäder, internationell mötesplats, fotocentrum, lokalradio, bokcafé, kungörelsen av julfreden, konstens natt, evenemanget "Det medeltida Åbo", barnens kulturveckor, konserter	Children's cultural centre, art library, 4 art galleries, craft workshop, international meeting point, photography centre, local radio, book café, Christmas peace event, Night of the Arts, Mediaeval Turku event, children's culture week, concerts
Turun musiikki- ja kongressitalo <sup>2)</sup> – Åbo musik- och kongresshus <sup>2)</sup> – Turku music and congress hall <sup>2)</sup>	..	2010-luku – 2010s	1 500	..	Konserteja, kongresseja, hotelli	Konserter, kongresser, hotell	Concerts, congresses, hotel
<b>Satakunta</b>							
Emil Cedercreutzin museo- ja kulttuurikeskus, Harjavalta – Emil Cedercreutz museum och kulturcentrum, Harjavalta – Emil Cedercreutz museum and cultural centre, Harjavalta	kunta – kommun – municipality	2000	yli – över – over 200	1 750	Kulttuuritapahtumia, konserteja, kokouksia, juhlia, museo	Kultturevenemang, konserter, möten, fester, museum	Cultural events, concerts, meetings, parties, museum
Kulttuurikeskus Wanha Pappila, Huittinen – Kulturcentret Wanha Pappila, Vittis – Cultural centre Wanha Pappila, Huittinen	Markku Piri	2001	75	126	Taidenäyttelyitä, konserteja, teatteri- ja tanssiesityksiä, juhlia, kursseja, koulutustilaisuuksia, kahvila	Konstutställningar, konserter, teater- och dansföreläsningar, fester, kurser, utbildnings- evenemang, café	Art exhibitions, concerts, theatre and dance performances, parties, courses, education activities, café
Kulttuuritalo Annis (Annankatu 6), Pori – Kulturhuset Annis (Annankatu 6), Björneborg – Cultural house Annis (Annankatu 6), Pori	kunta – kommun – municipality	1980	n. – ca. 300	70	Konserteja, teatteriesityksiä, koulutustilaisuuksia, näyttelyitä, kahvila	Konserter, teaterföreläsningar, utbildningsevenemang, utställningar, café	Concerts, theatre performances, education activities, exhibitions, café
Kulttuuritalo Poselli, Rauma – Kulturhuset Poselli, Raumo – Poselli house of culture, Rauma	kunta – kommun – municipality	1987	260	90	Konserteja, kokouksia, näyttelyitä, juhlia	Konserter, möten, utställningar, fester	Concerts, meetings, exhibitions, parties
Kuninkaisten koulutus- ja kulttuurikeskus, Huittinen – Utbildnings- och kulturcentret Kuninkainen, Vittis – Educational and cultural centre Kuninkainen, Huittinen*	kunta – kommun – municipality	1993	420	–	Konserteja, kokouksia, ravintola, ammatti- ja yrittäjäopisto, ammattikorkeakoulu, kansalaisopisto, liikuntasali	Konserter, möten, restaurang, yrkes- och företagarinstitut, yrkeshögskola, medborgarinstitut, motionsal	Concerts, meetings, restaurant, vocational and business institute, vocational college, adult education institute, sports hall

49 Jatkuu Forts. Cont.							
Maakunta ja talo – Landskap och hus – Region and house	Ylläpitäjä – Huvudman – Maintained by	Avaamisvuosi – Öppningsår – Opening year	Paikkoja <sup>1)</sup> – Platser <sup>1)</sup> – Seats <sup>1)</sup>	Näyttelytilat – Utställnings- lokaler – Exhibition area	Tapahtumat ja toiminta	Evenemang och aktiviteter	Events and functions
			Lkm. – Nr. – No.	m <sup>2</sup>			
Promenadikeskus, Pori – Promenadcentrum, Björneborg – The Promenade Hall, Pori*	kunta – kommun – municipality	1999	1 350	–	Konsertteja, kokouksia ja konferensseja, elokuvaesityksiä, kahvila	Konsserter, möten och konferenser, filmförevisningar, café	Concerts, meetings and conferences, cinema, café
Rauma-sali – Raumosalen – Rauma hall	kunta – kommun – municipality	1984	435	..	Kokouksia, konsertteja, koulutustilaisuuksia, kahvila	Möten, konsserter, utbildningsevenemang, café	Meetings, concerts, education activities, café
Kanta-Häme – Egentliga Tavastland							
Kulttuuri- ja kongressikeskus Verkatehdas Oy, Hämeenlinna – Kultur- och kongresscentret Verkatehdas, Tavastehus – Verkatehdas Arts & Congress Center, Hämeenlinna*	Kulttuuri- ja kongressikeskus Verkatehdas Oy – Aktiebolaget Kultur- och kongresscentret Verkatehdas – Cultural and congress centre Verkatehdas company	2007	n.– ca. 2 100	500	Konsertit, konferenssit, elokuvaesitykset, elokuvaesitykset, Musiikkia Sibeliuksen syntymäkaupungissa -sarja, Hämeen Linnan lastentapah-tuma, näyttelyitä, kuvataidekoulu, taidemuseo, ravintola	Konsserter, konferenser, teaterföreställningar, filmförevisningar, serien Musik i Sibelius födelsestad, Hippiälöts Barnfestival, utställningar, bildkonstskola, konstmuseum, restaurang	Concerts, conferences, theatre, film, Music in Sibelius' birth-place, Hippalot Arts Festival for Children, exhibitions, visual art school, art gallery, restaurant
Lasten ja nuorten kulttuurikeskus ARX, Hämeenlinna – Konstcentrum ARX, Tavastehus – ARX Arts Centre for Children and Young People, Hämeenlinna	kunta – kommun – municipality	2004	150	241,5	Festivaaleja, teatteria, sirkustaidetta, näyttelyitä, käsityökeskus, kuvataide- ja käsityökoulu, galleria	Festivaler, teater, cirkuskonst, utställningar, hantverkscentral, bildkonst- och hantverksskola, galleri	Festivals, drama, circus art, exhibitions, crafts centre, art and crafts school, gallery
Pirkanmaa – Birkaland							
Kulttuurikeskus Unipoint, Tampere – Kulturcentret Unipoint, Tammerfors – Cultural centre Unipoint, Tampere	kunta – kommun – municipality	2000	100	200	Neuvontaa, kulttuuritapahtumia, kursseja, kokouksia, tiedotusta	Rådgivning, kulturevenemang, kurser, möten, informering	Information, cultural events, courses, meetings
Kulttuuritalo Telakka, Tampere – Kulturhuset Telakka, Tammerfors – Cultural house Telakka, Tampere	kannatus- yhdistys – garantiförening – support association	1996	80	150	Teatteri, galleria, ravintola, kokouksia, seminaareja	Teater, galleri, restaurang, möten, seminarier	Theatre, gallery, restaurant, meetings, seminars
Lastenkulttuurikeskus Rulla, Tampere – Barnkulturcentret Rulla, Tammerfors – Childrens' cultural centre Rulla, Tampere	kunta – kommun – municipality	2005	180	479	Näyttelyitä, teatteria, työpajoja ym.	Utställningar, teater, verkstäder mm.	Exhibitions, theatre, workshops etc.
Tampere-talo – Tammerforshuset – Tampere hall*	kunta – kommun – municipality	1990	2 500	3 500	Kongresseja, kaupunginorkesterin konsertteja, oopperaa, näyttelyitä, juhlia, kahvila, ravintola	Kongresser, stadsorkesterens konsserter, opera, utställningar, fester, café, restaurang	Congresses, city orchestra concerts, opera, exhibitions, parties, café, restaurant
Tullikamarin kulttuurikeskus, Tampere – Kulturcentret Tullikamari, Tammerfors – Cultural Centre of the Old Customs House, Tampere*	kunta – kommun – municipality	1988	610	900	Tampereen kansainväliset lyhytelokuvajuhlat, Tampere Jazz Happening, Tammerfest ja Tampereen teatterikesä, rockkonsertteja, tanssia, teatteriesityksiä	Tammerfors internationella kortfilmfestival, Tampere Jazz Happening, Tammerfest och Tammerfors Teatersommar, rockkonsertter, dans, teaterföreställningar	Tampere Short Film Festival, Tampere-Jazz Happening, Tammerfest and Tampere International Theatre Festival, rock concerts, dance, theatre

49 Jatkuu Forts. Cont.							
Maakunta ja talo – Landskap och hus – Region and house	Ylläpitäjä – Huvudman – Maintained by	Avaamisvuosi – Öppningsår – Opening year	Paikkoja <sup>1)</sup> – Platser <sup>1)</sup> – Seats <sup>1)</sup>	Näyttelytilat – Utställnings- lokaler – Exhibition area	Tapahtumat ja toiminta	Evenemang och aktiviteter	Events and functions
			Lkm. – Nr. – No.	m <sup>2</sup>			
Päijät-Häme – Päijänne-Tavastland							
Kongressikeskus Fellmanni, Lahti – Kongresscentret Fellmanni, Lahtis – Congress centre Fellmanni, Lahti	Lahden ammat- tikorkeakoulu – Yrkeshögskolan i Lahtis – Lahti Univer- sity of Applied Sciences	..	n.– ca. 650	168	Kokouksia, konferensseja, näyttelyitä, juhlia, ravintola	Möten, konferenser, utställningar, fester, restaurang	Meetings, conferences, exhibitions, parties, restaurant
Lahden konserttitalo – Lahti concert hall	Musiikkiopiston omakotisäätiö – Musikinstitutets stiftelse – Foundation of the music institute	1954	412+165	–	Konsertteja, Lah- den konservatorio, ravintola	Konsertter, konser- vatoriet i Lahtis, restaurang	Concerts, Lahti conservatory, restaurant
Sibeliustalo Kongressi- ja konserttikeskus, Lahti – Sibeliushuset kongress- och konsertcentrum, Lahtis – Sibelius hall congress and concert centre, Lahti*	kunta – kommun – municipality	2000	2 300	2 200	Konsertteja, kongresseja, juhlia, tanssia, messuja, näyttelyitä	Konsertter, kongresser, fester, dans, mässor, utställningar	Concerts, congresses, parties, dance, fairs, exhibitions
Kymenlaakso – Kymmenedalen							
Kotkan konserttitalo – Kotka konserthus – Kotka concert hall*	kunta – kommun – municipality	1986	460	720	Kaupunginorkesteri, Kotkan meripäivien merimieslaulufesti- vaali, taidenäyttelyi- tä, kokouksia	Stadsorkestern, sjömansvis- festivalen vid Kotka Havsdagar, konstutställningar, möten	City orchestra, Kotka Maritime Festival, art exhibitions, meetings
Kouvola-talo – Kouvolahuset – Kouvola hall*	kunta – kommun – municipality	1982/1987	400	220	Dixie Festival, teatteriesityksiä, oopperaa, koko- uksia, kuvataide- koulu, taidemuseo, musiikkiopisto, kaupunginorkesteri, nuorisotoimisto	Dixie Festival, teaterföreställnin- gar, opera, möten, bildkonstskola, konstmuseum, musikinstitut, stadsorkester, ungdomsbyrå	Dixie Festival, theatre, opera, meetings, art school, art gallery, music institute, city orchestra, youth administration
Kulttuuritalo Kyminsuu, Kotka – Kulturhuset Kyminsuu, Kotka – Kyminsuu house of culture, Kotka	kunta – kommun – municipality	1991	299	–	Konsertteja, teatteria, tanssia, elokuvaesityksiä, juhlia, kokouksia	Konsertter, teater, dans, filmföre- visningar, fester, möten	Concerts, theatre, dance, cinema, parties, meetings
Kuusankoskitalo, Kouvola – Kuusankoskihuset, Kouvola – Kuusankoski hall, Kouvola*	kunta – kommun – municipality	1985	720	300	Kansainvälinen Lasten Teatteri- tapahtuma, kon- sertteja, elokuvia, harrastajateatteria, näyttelyitä, kongres- seja, kahvila	Internationell Barnteaterträff, konsertter, filmförevisningar, amatörteater, utställningar, kongresser, café	International Children's Theatre Festival, concerts, films, amateur dramatics, exhibi- tions, congresses, café
Etelä-Karjala – Södra Karelen – South Karelia							
Imatran Kulttuurikeskus – Imatra Kulturcentrum – Imatra cultural centre*	kunta – kommun – municipality	1986	630	430	Imatran taideviikko, kirjasto, kaupungin- museo, taidemuseo, musiikki-instituutti, semiotiikkainsti- tuutti, konsertteja, kongresseja, kahvila-ravintola	Imatra konstvecka, bibliotek, stadsmu- seum, konstmuse- um, musikinstitut, semiotikinstitut, konsertter, kongresser, café-restaurang	Imatra art festival, library, museum, art gallery, music institute, institute of semiotics, concerts, congresses, café-restaurant

49 Jatkuu Forts. Cont.							
Maakunta ja talo – Landskap och hus – Region and house	Ylläpitäjä – Huvudman – Maintained by	Avaamisvuosi – Öppningsår – Opening year	Paikkoja <sup>1)</sup> – Platser <sup>1)</sup> – Seats <sup>1)</sup>	Näyttelytilat – Utställnings- lokaler – Exhibition area	Tapahtumat ja toiminta	Evenemang och aktiviteter	Events and functions
			Lkm. – Nr. – No.	m <sup>2</sup>			
Lappeenranta-sali – Villmanstrandsalen – Lappeenranta hall*	kunta – kommun – municipality	1983	810	550	Kokouksia, konsertteja, juhlia, teatteriesityksiä	Möten, konserter, fester, teaterföre- ställningar	Meetings, concerts, parties, theatre
Etelä-Savo – Södra Savolax							
Mikaeli, Mikkeli – S:t Michel*	Mikkelin Mikaeli Oy – Aktiebolaget Mikkelin Mikaeli – Mikkelin Mikaeli company	1988	860	850	Mikkelin musiikki- juhlat, konsertteja, balettia, kongres- seja, kokouksia, seminaareja, juhlia, oopperaa, kahvila	Musikfestivalen i S:t Michel, konserter, balett, kongresser, mö- ten, seminarier, fester, opera, café	Mikkeli Music Festival, concerts, ballet, kongres- ses, meetings, seminars, parties, opera, café
Pieksämäen kulttuurikeskus Poleeni – Pieksämäki kulturcentrum Poleeni – Cultural centre Poleeni in Pieksämäki*	kunta – kommun – municipality	1989	350	690	Teatteria, Lied- pianisti -kilpailu, konsertteja, elokuvia, näyttelyitä, museum, kaupungin- kirjasto	Teater, Lied- pianisttävlingen, konserter, film, utställningar, mu- seum, stadsbib- liotek	Theatre, Lied piano competition, concerts, films, ex- hibitions, museum, library
Savonlinnasali – Nyslottsalen – Savonlinna hall*	Savonlinnasali Oy – Aktiebolaget Savonlinnasali – Savonlinna hall company	2002	800	..	Konsertteja, teatteri- esityksiä	Konserter, teater- föreställningar	Concerts, theatre
Pohjois-Savo – Norra Savolax							
Iisalmen kulttuurikeskus – Idensalmi kulturcentrum – Iisalmi cultural centre*	kunta – kommun – municipality	1989	670	250	Aho-päivät, kirjasto, kansalais- ja musiikkiopisto, ke- säyliopisto, luonto- museum, konsertteja, teatteriesityksiä, näyttelyitä	Aho-dagarna, bibliotek, medborgar- och musikinstitut, sommарuniversity, konserter, teater- föreställningar, utställningar	Aho festival, libra- ry, adult education and music institute, summer university, nature museum, concerts, theatre, exhibitions
Lastenkulttuurikeskus LASTU, Lapinlahti – Arkitektur- och miljöskolorskolan LASTU, Lapinlax – LASTU cultural centre for children, Lapinlahti	kunta, yhdistys – kommun, förening – municipality, association	2003	50	–	Arkitehtuuri- ja ympäristökult- tuurikoulutusta, työpajoja, luentoja, kokouksia, seminaa- reja, näyttelyitä, majoitustiloja	Arkitektur- och miljöskolorunder- visning, verkstäder, föreläsningar, möten, seminarier, utställningar, inkvarteringsut- rymmen	Architecture and environmental culture education, workshops, lectu- res, meetings, se- minars, exhibitions, accommodation facilities
Kuopion Musiikkikeskus – Kuopio musikcentrum – Kuopio Music Centre*	kunta – kommun – municipality	1985	1 510	1 200	Kuopio tanssii ja soi, kaupunginor- kesterin konsertteja, Sibelius-Akatemian toimipiste, konservatorio, juhlia, kokouksia	Kuopio Dansfes- tival, stadsorke- sters konserter, Sibelius-Aka- demins filial, konservatorium, fester, möten	Kuopio Dance Festival, city orchestra concerts, Sibelius-Academy, conservatory, parties, meetings
Warkaus-Sali – Warkausalen – Warkaus hall*	kunta – kommun – municipality	1989	500	550	Varkaus Mostly Music -festivaali, myyntinäyttelyitä, konsertteja, luento- ja, kokouksia, juhlia	Festivalen "Varka- us Mostly Music", försäljningsutställ- ningar, konserter, föreläsningar, möten, fester	Varkaus Mostly Music festival, sales exhibitions, concerts, lectures, meetings, parties

49 Jatkuu  
Forts.  
Cont.

Maakunta ja talo – Landskap och hus – Region and house	Ylläpitäjä – Huvudman – Maintained by	Avaamisvuosi – Öppningsår – Opening year	Paikkoja <sup>1)</sup> – Platser <sup>1)</sup> – Seats <sup>1)</sup>	Näyttelytilat – Utställnings- lokaler – Exhibition area	Tapahtumat ja toiminta	Evenemang och aktiviteter	Events and functions
			Lkm. – Nr. – No.	m <sup>2</sup>			
Pohjois-Karjala – Norra Karelen – North Karelia							
Carelia-sali, Joensuu – Careliasalen, Joensuu – Carelia hall, Joensuu*	valtio – staten – state	1985	750	400	Yliopiston luentoja, kokouksia, kau- punginorkesterin konsertteja, näytte- lyitä, kongresseja, ravintola	Universtitetsföre- läsningar, möten, stadsorkesterens konsertter, utställ- ningar, kongres- ser, restaurang	University lectures, meetings, city orchestra concerts, exhibitions, cong- resses, restaurant
Lieksan kulttuurikeskus – Lieksa kulturcentrum – Lieksa cultural centre*	kunta – kommun – municipality	1985	500	380	Lieksan Vaskiviikko, konsertteja, teatteri- esityksiä, elokuvia, taidenäyttelyitä, nuorisotilat, musiik- kiopisto	Lieksa Brass, konsertter, teater- föreställningar, filmförevisningar, konstutställningar, lokaler för ung- dom, musikinstitut	Lieksa Brass Week, concerts, theatre, films, art exhibitions, youth club, music institute
Keski-Suomi – Mellersta Finland – Central Finland							
Jyväskylän Paviljonki – Jyväskylä pavilion	Jyväskylän Kongressikes- kus Oy, Jyväskylän Messut Oy, Paviljonki Ravintolat – Kongresscentret i Jyväskylä, Jyväskylä mässor, Paviljonki restauranger – Jyväskylä Congress Centre Ltd, Jyväskylä Fair Ltd, Paviljonki Restaurants	1999	n.– ca. 2 700	yli – over 20 000	Kokouksia, kong- resseja, näyttelyitä, konsertteja, juhlia, ravintola	Möten, kongresser, utställningar, konsertter, fester, restaurang	Meetings, conferences, exhibitions, concerts, parties, restaurant
Kulttuurialta, Jyväskylä	kunta – kommun – municipality	2003			Konsertteja, teatte- ria, kulttuuritapahtu- mia, kulttuuriharras- tusta ja -koulutusta	Konsertter, teater, kultturevenemang, kulturaktiviteter och -utbildning	Concerts, theatre, cultural events and education
Muuramen kulttuurikeskus – Muurame kulturcentrum – Muurame cultural centre*	kunta – kommun – municipality	1990	238	–	Päivisin yläaste ja lukio, iltaisin tanssia, konsertteja, harrastajateatteria, elokuvia, työväen- opisto	På dagarna högstadieskola och gymnasium, på kvällarna dans, konsertter, ama- törteater, filmer, arbetarinstitut	Used by secon- dary and senior secondary school by day, evening dances, concerts, amateur dramatics, films, adult educa- tion institute
Suolahtisali, Äänekoski – Suolahtisalen, Äänekoski – Suolahti hall, Äänekoski*	kunta – Keski-Suomen Opisto – kommun, Mellersta Finlands institut – municipality, College of Central Finland	1989	400	350	Konsertteja, teatteri- esityksiä, kokouksia, kulttuuritapahtumia	Konsertter, teaterföreställ- ningar, möten, kultturevenemang	Concerts, theatre, meetings, cultural events

49 Jatkuu Forts. Cont.							
Maakunta ja talo – Landskap och hus – Region and house	Ylläpitäjä – Huvudman – Maintained by	Avaamisvuosi – Öppningsår – Opening year	Paikkoja <sup>1)</sup> – Platser <sup>1)</sup> – Seats <sup>1)</sup>	Näyttelytilat – Utställnings- lokaler – Exhibition area	Tapahtumat ja toiminta	Evenemang och aktiviteter	Events and functions
			Lkm. – Nr. – No.	m <sup>2</sup>			
Tanssisali Lutakko & Näyttämö Lutakko, Jyväskylä – Danssalen Lutakko & Teatern Lutakko, Jyväskylä – Dance hall & theatre Lutakko, Jyväskylä	Jyväskylän Elävän Musiikin Yhdistys JELMU ry., Näyttämö Lutakon Kanna- tusyhdistys ry. – Föreningen för levande musik i Jyväskylä JELMU rf., Garantiförening- en för teatern Lutakko rf. – Jyväskylä live music association JELMU, Support association for theatre Lutakko	1990, 2005	530 + 70	..	Konsertteja, tansseja, kirppu- toreja, työtöiloja taiteilijoille, harjoittelutiloja, teatteri, kahvila	Konsertter, dans, lopptorg, arbetsutrymmen för konstnärer, övningslokaler, teater, café	Concerts, dance, flea markets, working rooms for artists, rehearsal rooms, theatre, café
Etelä-Pohjanmaa – Södra Österbotten – South Ostrobothnia							
Alavuden kulttuurikeskus – Alavo kulturcentrum – Alavus cultural centre	kunta – kommun – municipality	1987	–	20	Kirjasto, kansalais- opisto, musiikkiopis- to, kotiseutu- arkisto, nuorisotiloja, näyttelyitä, erilaisia tilaisuuksia	Bibliotek, medborgarinstitut, musikinstitut, hembygdsarkiv, ungdomslokaler, utställningar, olika evenemang	Library, adult education institute, music institute, local archives, youth premises, exhibitions, various events
Sanssinkartano, Kauhajoki – Von Schantz herrgård, Kauhajoki – The Von Schantz Mansion, Kauhajoki	kunta – kommun – municipality	1997	150	80	Kulttuuritapahtumia, konsertteja, näyttelyitä, juhlia	Kulturevenemang, konsertter, utställ- ningar, fester	Cultural events, concerts, exhibitions, parties
Seinäjoen hallinto- ja kulttuurikeskus – Förvaltnings- och kulturcentret i Seinäjoki – Seinäjoki administrative and cultural centre	kunta – kommun – municipality	1960–1987	2 563	–	Kaupunginteatteri, kaupunginkirjasto, kaupungintalo, kirkko, seurakun- takeskus, valtion virastotalo	Stadsteatern, stadsbiblioteket, stadshuset, kyrka, församlingscent- rum, statens ämbetshus	Theatre, library, town hall, church, parish centre, state office building
Teuvan Kulttuuritalo Orrela – Kulturhuset Orrela, Östermark – Cultural house Orrela, Teuva	kunta – kommun – municipality	2005	260–300	47	Kulttuuritapahtumia, kokouksia, juhlia, koulutustilaisuuksia, kansalaisopisto, museum	Kulturevenemang, möten, fester, utbildningsevene- mang, medborga- rinstitut, museum	Cultural events, meetings, parties, education activities, adult education institute, museum
Vanhan Paukun kulttuurikeskus, Lapua – Kulturcentret Vanha Pauku, Lappo – Cultural Centre Vanha Pauku, Lapua	kunta – kommun – municipality	1997	205	150	Konsertteja, kirjasto, museum, valokuva- momuseo, valoku- vakeskus, kaupun- gin kulttuuritoimisto, aikuisopetuskes- kus, kansalaisopis- to, musiikkiopisto, galleria, kahvila	Konsertter, bibliotek, museum, fotoateljémuseum, fotocentrum, sta- dens kulturbyrå, vuxenutbild- ningscentrum, medborgarinstitut, musikinstitut, galleri, café	Concerts, library, museum, photo- graphy museum, photography centre, municipal cultural office, adult edu- cation centre, adult education institute, music institute, gallery, café
Pohjanmaa – Österbotten – Ostrobothnia							
Mustasaaren kulttuuritalo – Korsholms kulturhus – Mustasaari cultural house	kunta – kommun – municipality	1987	349	140	Kirjasto, auditorio, taidenäyttelyitä, kokouksia, yleisölu- entoja, aikuisope- tusta	Bibliotek, auditori- um, konstuts- tällningar, möten, publikföreläsning- ar, vuxenunder- visning	Library, auditorium, art exhibitions, meetings, public lectures, adult education

49 Jatkuu  
Forts.  
Cont.

Maakunta ja talo – Landskap och hus – Region and house	Ylläpitäjä – Huvudman – Maintained by	Avaamisvuosi – Öppningsår – Opening year	Paikkoja <sup>1)</sup> – Platser <sup>1)</sup> – Seats <sup>1)</sup>	Näyttelytilat – Utställnings- lokaler – Exhibition area	Tapahtumat ja toiminta	Evenemang och aktiviteter	Events and functions
			Lkm. – Nr. – No.	m <sup>2</sup>			
Stundarsin kulttuurikeskus, Mustasaari – Stundars kulturcentrum, Korsholm – Stundars cultural centre, Mustasaari	Stundars rf.	1981	130	250	Taidenäyttelyitä, konsertteja, konferensseja, kahvila, ravintola	Konstutställnin- gar, konserter, konferenser, café, restaurang	Art exhibiti- ons, concerts, conferences, café, restaurant
Vaasan kaupungintalon juhlasali – Vasa stadshus festsal – Vaasa City Hall	kunta – kommun – municipality	1883	400	–	Konsertteja, teatteri- esityksiä, kokouksia	Konserter, teaterföreställnin- gar, möten	Concerts, theatre performances, meetings
Keski-Pohjanmaa – Mellersta Österbotten – Central Ostrobothnia							
Kansantaiteenkeskus, Kaustinen – Folkkulturcentret, Kaustby – Folk Arts Centre, Kaustinen*	kunta, kansan- musiikkisäätiö – kommun, folk- musikstiftelsen – municipality, folk music foundation	1997	560	250	Kaustinen Folk Music Festival, Kansanmusiikki- instituutti, Suomen kansansoitinmuseum, Tallari-orkesteri, Ala-Könni -opisto, studio, ravintola, kongresseja, koulu- tustilaisuuksia	Kaustinen Folk Music Festival, Folkmusikinstitut, Finlands folkmu- sikinstrumentmu- seum, orkestern Tallari, Ala-Könni- institutet, studio, restaurang, kongresser, utbild- ningsevenemang	Kaustinen Folk Music Festival, folk music institute, Finnish museum of folk music instru- ments, Tallari folk music ensemble, Ala-Könni institute, studio, restaurant, congresses, training events
Mäkiraonmäen kulttuurikeskus, Kannus – Mäkiraonmäki kulturcentrum, Kannus – Mäkiraonmäki cultural centre, Kannus	kunta, Oskari Tokoi -seura – kommun, Oskari Tokoi -sällskapet – municipality, OskariTokoi society	1990	170	–	Taidenäyttelyitä, musiikkiesityksiä, museumo	Konstutställningar, musikföreställnin- gar, museum	Art exhibitions, musical performan- ces, museum
Pohjois-Pohjanmaa – Norra Österbotten – North Ostrobothnia							
Koivu ja tähti -kulttuurikeskus, Muhos – Kulturcentret Björken och stjärnan, Muhos – Cultural centre Koivu ja tähti, Muhos	kunta – kommun – municipality	1997	250	207	Kirjasto, näytte- lyitä, auditorio, konsertteja, koko- uksia, seminaareja, koulutustilaisuuksia, teatteriesityksiä, elokuvia, juhlia	Bibliotek, utställ- ningar, auditorium, konserter, möten, seminarier, utbildningsevene- mang, teater- föreställningar, filmer, fester	Library, exhibitions, auditorium, concerts, meetings, seminars, training events, theatre, cinema, parties
Kuusamotalo – Kuusamohuset – Kuusamo hall*	kunta – kommun – municipality	1996	590	130	Konsertteja, näyt- telyitä, kokouksia, musiikkiopisto, ra- vintola, Yleisradion studio, taidegalleria	Konserter, utställningar, möten, musikin- stitut, restaurang, Rundradions studio, konstgalleri	Concerts, exhibi- tions, meetings, music institute, restaurant, Finnish Broadcasting Company YLE studio, art gallery
Oulun Musiikkikeskus – Musikcentret i Uleåborg – Oulu Music Centre*	kunta – kommun – municipality	1983/1991	1 100	580	Kaupunginorke- sterin konsertteja, kongresseja, juhlia, konservatorio	Stadsorke- sters konserter, kongresser, fester, konservatorium	City orchestra concerts, congresses, parties, conservatory
Oulun nuoriso- ja kulttuurikeskus Nuku – Ungdoms- och kulturcentrum Nuku, Uleåborg – Youth and Cultural Centre Nuku, Oulu	kunta – kommun – municipality	1992	274	340	Tanssia, teatteria, konsertteja, elokuvia, näyttelyitä, kokouksia, luentoja, videopaja, valokuva- laboratorio, kirjasto	Dans, teater, konserter, filmer, utställningar, möten, föreläsning- ar, videoverk- stad, fotolaborato- rium, bibliotek	Dance, theatre, concerts, cinema, exhibitions, meetings, lectures, video, photography darkroom, library

49 Jatkuu Forts. Cont.							
Maakunta ja talo – Landskap och hus – Region and house	Ylläpitäjä – Huvudman – Maintained by	Avaamisvuosi – Öppningsår – Opening year	Paikkoja <sup>1)</sup> – Platser <sup>1)</sup> – Seats <sup>1)</sup>  Lkm. – Nr. – No.	Näyttelytilat – Utställnings- lokaler – Exhibition area  m <sup>2</sup>	Tapahtumat ja toiminta	Evenemang och aktiviteter	Events and functions
Oulunsalo-talo – Oulunsalohuset – Oulunsalo hall	kunta – kommun – municipality	1993	610	–	Kokouksia, konferensseja, koulutustilaisuuksia, konsertteja, kirjasto, koulu, taidekoulu, kansalaisopisto, au- ditorio, av-keskus, ravintola	Möten, konferen- ser, utbildnings- evenemang, kon- serter, bibliotek, skola, konstskola, medborgarinstitut, auditorium, av- central, restaurang	Meetings, conferences, education activities, concerts, library, school, art school, adult education institute, audito- rium, audiovisual centre, restaurant
Raahen kulttuuri- ja kongressikeskus – Kultur- och kongresscentret i Brahestad – Raahen cultural and congress centre*	kunta – kommun – municipality	1998	520	336	Konsertteja, kong- resseja, kokouksia, näyttelyitä	Konsserter, kongresser, mö- ten, utställningar	Concerts, congresses, meetings, exhibitions
Ylivieskatalo Akustiikka – Ylivieskahuset Akustiikka – Ylivieskahouse Acoustics	kunta – kommun – municipality	2003	405	128,5	Konsertteja, näyttelyitä, kokouksia, koulutustilaisuuksia, ravintola	Konsserter, utställningar, möten, utbild- ningsevenemang, restaurang	Concerts, exhibitions, meetings, educational functions, restaurant
<b>Kainuu – Kajanaland</b>							
Kajaanin kongressi- ja kulttuurikeskus Kaukametsä – Kaukametsä kongress- och kulturcentrum, Kajana – Congress and cultural centre Kaukametsä in Kajaani*	kunta – kommun – municipality	1988	720	260	Kajaanin Runoviikko Sana ja Sävel, kokouksia, kon- sertteja, balettia, kansalaisopisto, musiikkiopisto	Diktveckan i Kajana, möten, konsserter, balett, medborgarinstitut, musikinstitut	Words and Music in Kajaani, meetings, concerts, ballet, adult education institute, music institute
Kuhmo-talo – Kuhmohuset – Kuhmo hall*	kunta – kommun – municipality	1993	770	400	Kuhmon Kama- rimusiikki -juhlat, viihdekonsertteja, teatterivierailuja, kokouksia, ravintola, musiikkiopisto	Kuhmo Kammar- musikfestival, underhållnings- konsserter, teater- gästspel, möten, restaurang, musikinstitut	Kuhmo Chamber Music Festival, light music concerts, visiting theatre groups, meetings, restaurant, music institute
<b>Lappi – Lappland – Lapland</b>							
Hullu Poro Areena, Kittilä – Crazy Reindeer Arena, Kittilä	Hullu Poro Oy – Aktiebolaget Hullu Poro – Hullu Poro company	2001	1 500	1 500	Konsertteja, konferensseja, seminaareja, näyttelyitä, messuja, hotelli, ravintola	Konsserter, konfe- rensier, seminarier, utställningar, mässor, hotell, restaurang	Concerts, confe- rences, seminars, exhibitions, fairs, hotel, restaurant
Kemijärven kulttuurikeskus – Kemijärvi kulturcentrum – Kemijärvi cultural centre*	kunta – kommun – municipality	1987	200	239	Ruskaswing, kuvanveistoviikko, näyttelyitä, konsertteja, videopaja, teatteria, kirjasto, nuorisotilat, kahvio	Ruskaswing, skulpturveckan, utställningar, konsertter, videoverkstad, teater, bibliotek, ungdomslokaler, café	Ruskaswing, sculpture festival, exhibitions, concerts, video workshop, theatre, library, youth club, café
Kemin kulttuurikeskus – Kemi kulturcentrum – Kemi cultural centre*	kunta – kommun – municipality	1977	680	980	Ammattiopisto, ammattikorkeakou- lu, työväenopisto, kaupunginteatteri, kaupunginkirjasto, taidemuseo	Yrkesinstitut, yrkeshögskola, arbetarinstitut, stadsteater, stadsbibliotek, konstmuseum	Theatre, library, art gallery, various educational institutes

49 Jatkuu  
Forts.  
Cont.

Maakunta ja talo – Landskap och hus – Region and house	Ylläpitäjä – Huvudman – Maintained by	Avaamisvuosi – Öppningsår – Opening year	Paikkoja <sup>1)</sup> – Platser <sup>1)</sup> – Seats <sup>1)</sup>	Näyttelytilat – Utställnings- lokaler – Exhibition area	Tapahtumat ja toiminta	Evenemang och aktiviteter	Events and functions
			Lkm. – Nr. – No.	m <sup>2</sup>			
Lappia-talo, Rovaniemi – Lappiahuset, Rovaniemi – Lappia hall, Rovaniemi	kunta – kommun – municipality	1975	820	1 200	Lapin alueteatteri, konsertteja, kokouk- sia, konferensseja, teatteria, musiikki- opisto, Yleisradion studiot	Lapplands regionala teater, konserter, möten, konferenser, teater, musikinsti- tut, Rundradions studior	Lappland regional theatre, concerts, meetings, confe- rences, theatre, music institute, Finnish Broadcas- ting Company YLE studios
Saamelaiskulttuurikeskus, Inari <sup>2)</sup> – Samiskt kulturcentrum, Enare <sup>2)</sup> – The Sami cultural centre, Inari <sup>2)</sup>	..	2012	..	..	Kulttuurihallin- toa, koulutusta, elokuvaesityksiä, konsertteja, kokouk- sia, konferensseja, saamelaiskirjasto	Kulturförvalt- ning, utbildning, filmförevisningar, konserter, möten, konferenser, samiskt bibliotek	Cultural administration, education, film showings, con- certs, meetings, conferences, Sami library
<b>Ahvenanmaa – Åland</b>							
Kulttuuri- ja kongressitalo Alandica, Maarianhamina – Alandica Kultur- och Kongresshus, Mariehamn – Alandica Culture and Congress Centre, Mariehamn	Wiklöf Holding	2009	800 + n.-ca. 140	..	Konferensse- ja, kokouksia, musiikki- ja elokuvaesityksiä, kulttuuriyhdistyksiä, harjoitustiloja, taiteilijoiden tiloja, työpajoja, näyttelyi- tä, hotelli, ravintola	Konferenser, möten, konserter, teaterföres- tällningar, filmförevisningar, kulturöreningar, övningslokaler, artistloger, verk- stad, utställningar, hotell, restaurang	Conferences, mee- tings, concerts, theatre performan- ces, film showings, cultural associa- tions, rehearsal rooms, rooms for artists, workshops, exhibitions, hotel, restaurant

\* Kuuluu Suomen kulttuuritalojen neuvottelukuntaan. – Medlem i den konsultativa kommissionen för kulturhus i Finland. – Member of "Suomen kulttuuritalojen neuvottelukunta" (the advisory board on halls of culture in Finland).

1) Sisältää sekä isojen että pienten salien paikat yhteenlaskettuina. – Inkluderar totalantalet platser både i stora och små salar. – Includes total number of seats in both large and small halls.

2) Ennakkotiedot. – Preliminära uppgifter. – Preliminary data.

Lähteet – Källor – Sources: Helsingin Sanomat 25.10.1998 – Helsingin Sanomat 25 October 1998; Kulttuuri- ja kongressitalojen omat ilmoitukset – Meddelanden från kultur- och kongresscentra. – Reports of the cultural and congress centres; Suomen kulttuuri- ja kongressitalot (1998). Suomen kulttuuritalojen neuvottelukunta; Suomen kulttuuritalojen neuvottelukunta (konsultativa kommissionen för kulturhus i Finland) (the advisory board on halls of culture in Finland)

**50 Seurantalot maakunnittain 2008\***  
**Föreningshus efter landskap 2008\***  
*Club houses by region 2008\**

Maakunta – Landskap – Region	Seurantaloja – Föreningshus – Club houses	Keskipinta-ala (m <sup>2</sup> ) – Medelareal (m <sup>2</sup> ) – Average area (sq.m)	Keski-ikä – Medelålder – Average age	Valtionavustusta saaneita seuranta- loja 2008 <sup>1)</sup> – Föreningshus som fått renoveringsbid- rag 2008 <sup>1)</sup> – Club houses having received State support 2008 <sup>1)</sup>	Valtionavustuksia yht. 2008 – Statsbidrag totalt 2008 – State support total 2008
		m <sup>2</sup> – sq.m	Vuotta – År – Years		1 000 € – EUR 1 000
<b>Yhteensä – Totalt – Total</b>	<b>2 295</b>	<b>384</b>	<b>79</b>	<b>192</b>	<b>1 470,0</b>
Uusimaa – Nyland	240	411	80	17	140,0
– Pääkaupunkiseutu <sup>2)</sup> – Huvudstadsregionen <sup>2)</sup> – Capital area <sup>2)</sup>	75	480	72	5	51,0
– Muu Uusimaa – Övriga Nyland – Rest of Uusimaa	165	380	84	12	89,0
Itä-Uusimaa – Östra Nyland	85	375	81	4	19,0
Varsinais-Suomi – Egentliga Finland	158	391	83	13	109,0
Satakunta	106	350	79	9	72,0
Kanta-Häme – Egentliga Tavastland	76	358	83	6	53,0
Pirkanmaa – Birkaland	184	450	81	18	146,5
Päijät-Häme – Päijänne-Tavastland	83	368	77	6	20,0
Kymenlaakso – Kymmenedalen	88	445	85	11	126,0
Etelä-Karjala – Södra Karelen – <i>South Karelia</i>	50	383	79	–	–
Etelä-Savo – Södra Savolax	86	266	83	3	27,0
Pohjois-Savo – Norra Savolax	131	345	76	13	98,0
Pohjois-Karjala – Norra Karelen – <i>North Karelia</i>	98	257	79	8	52,0
Keski-Suomi – Mellersta Finland – <i>Central Finland</i>	143	375	79	9	87,0
Etelä-Pohjanmaa – Södra Österbotten – <i>South Ostrobothnia</i>	153	473	79	11	52,0
Pohjanmaa – Österbotten – <i>Ostrobothnia</i>	207	40	86	19	106,0
Keski-Pohjanmaa – Mellersta Österbotten – <i>Central Ostrobothnia</i>	61	323	90	3	20,0
Pohjois-Pohjanmaa – Norra Österbotten – <i>North Ostrobothnia</i>	174	376	74	20	162,5
Kainuu – Kajanaland	50	333	65	5	55,0
Lappi – Lappland – <i>Lapland</i>	122	353	58	17	125,0

\* Sisältää korjausavustusta hakeneet seurantalot. – Inkluderar föreningshus som ansökt om renoveringsbidrag. – Includes club houses which have applied for State support.

1) Seurantalolle voidaan myöntää valtionavustusta, jolla on tarkoitus säilyttää, ylläpitää ja parantaa seurantalojen kulttuurihistoriallista arvoa, rakennusteknistä kuntoa ja toimivuutta. – Föreningshus kan beviljas statsbidrag, vars avsikt är att bevara, upprätthålla och förbättra föreningshusens kulturhistoriska värde, byggnadstekniska skick och funktionsduglighet. – State support can be allocated to club houses to preserve, maintain and improve their cultural historical value, state of the building technology and functionality.

2) Helsinki – Helsingfors, Espoo – Esbo, Vantaa – Vanda, Kauniainen – Grankulla.

Lähde – Källa – Source: Suomen Kotiseutuliitto – Finlands Hembygdsförbund – The Finnish Association for Local Culture and Heritage

**51 Kulttuurimäärärahat valtion talousarviossa 2007–2010**  
**Kulturanslag i statsbudgeten 2007–2010**  
*Funds allocated to culture in the State budget 2007–2010*

	Määrärahat nimellisarvoin – Anslagens nominella värden – Funds allocated, nominal value							
	2007		2008		2009		2010	
	Tilinpäätös – Bokslut – Balance sheet	%	Tilinpäätös – Bokslut – Balance sheet	%	Talousarvio – Budget	%	Esitys – Förslag – Budget proposal	%
	1 000 € EUR 1 000		1 000 € EUR 1 000		1 000 € EUR 1 000		1 000 € EUR 1 000	
<b>Valtion talousarvio yhteensä<sup>1)</sup> – Statsbudgeten totalt<sup>1)</sup> – Total State budget<sup>1)</sup></b>	<b>40 327 000</b>		<b>43 529 000</b>		<b>46 291 000</b>		<b>50 158 000</b>	
Opetusministeriön hallinnonala – Undervisningsministeriets förvaltningsområde – <i>Ministry of Education</i>	6 542 000		6 552 000		7 560 000		<sup>3)</sup> 6 186 000	
Kulttuurimäärärahat – Kulturanslag – <i>Culture</i>	392 275	100	430 256	100	471 344	100	488 966	100
Joista veikkauksen ja raha-arpajaisten voittovarat taiteen tukemiseen – Av vilka vinstmedel från tippning och penninglotterier till stöd för konsten – <i>Of which profits from state pools and lottery operations to subsidise the arts</i>	188 800		189 204		191 866		197 922	
Valtion / kansalliset laitokset – Statliga/nationella inrättningar – <i>State/national institutions</i>	115 361	29	127 354	30	132 107	28	134 288	27
Suomen Kansallisooppera – Finlands Nationalopera – <i>Finnish National Opera</i>	43 015		45 343		46 996		48 708	
Museovirasto – Museiverket – <i>National Board of Antiquities</i>	20 038		23 930		24 717		24 411	
Suomen elokuvasäätiö <sup>2)</sup> – Finlands filmstiftelse <sup>2)</sup> – <i>Finnish Film Foundation<sup>2)</sup></i>	1 560		1 600		1 670		1 700	
Suomen Kansallisteatteri – Finlands Nationalteater – <i>Finnish National Theatre</i>	12 725		13 399		13 833		14 398	
Valtion taidemuseo – Statens konstmuseum – <i>Finnish National Gallery</i>	18 043		18 930		19 485		19 877	
Suomenlinnan hoitokunta – Förvaltningsnämnden för Sveaborg – <i>Administration of Suomenlinna</i>	4 553		5 454		5 210		5 102	
Näkövammaisten kirjasto – Biblioteket för synskadade – <i>Finnish Library for the Visually Impaired</i>	7 107		7 182		6 968		6 484	
Kansallinen audiovisuaalinen arkisto – Nationella audiovisuella arkivet – <i>National Audiovisual Archive</i>	3 581		4 810		6 205		6 752	
Valtion elokuvatarkastamo – Statens filmgranskningsbyrå – <i>Finnish Board of Film Classification</i>	560		590		611		691	
Venäjän ja Itä-Euroopan Instituutti – Institutet för Ryssland och Östeuropa – <i>Finnish Institut for Russian and East European Studies</i>	807		922		992		1 003	
Taidetoimikuntien toimintamenot – Konstkommissionernas verksamhetsutgifter – <i>Operational expenses of art councils</i>	3 372		5 194		5 420		5 162	

51 Jatkuu  
Forts.  
Cont.

	Määrärahat nimellisarvoin – Anslagens nominella värden – Funds allocated, nominal value							
	2007		2008		2009		2010	
	Tilinpäätös – Bokslut – Balance sheet		Tilinpäätös – Bokslut – Balance sheet		Talousarvio – Budget		Esitys – Förslag – Budget proposal	
	1 000 € EUR 1 000	%	1 000 € EUR 1 000	%	1 000 € EUR 1 000	%	1 000 € EUR 1 000	%
Valtionosuudet ja lakiin perustuvat avustukset – Statsandelar och understöd som baserar sig på lag – State subsidies and statutory aid	192 080	49	212 180	49	233 847	50	235 936	48
Kirjastot – Bibliotek – Libraries	120 521		124 454		129 446		<sup>4)</sup> 113 212	
Museot – Museer – Museums	19 353		25 192		30 875		37 569	
Teatterit ja orkesterit – Teatrar och orkestrar – Theatres and orchestras	46 665		56 972		67 938		78 736	
Kuntien kulttuuritoimi – Kommunernas kulturverksamhet – Cultural services of municipalities	5 541		5 562		5 588		<sup>4)</sup> 6 419	
Taiteilija-apurahat ja -avustukset – Konstnärstipendier och -understöd – Artists' grants and subsidies	16 328	4	16 838	4	18 810	4	19 410	4
Apurahat – Stipendier – Grants	8 388		8 625		10 060		10 060	
Kirjastoapurahat – Biblioteksstipendier – Public lending right compensation grants	2 609		2 782		3 100		3 100	
Kuvataiteen näyttöapurahat – Visningsstipendier för bildkonst – Artists exhibition compensation grant	841		841		960		960	
Säveltaiteen ja kuvittajien kirjastoapurahat – Biblioteksstipendier för tonkonstnärer och illustratörer – Public lending right compensation grants for music and illustrators	170		170		170		170	
Alueellinen taiteen edistäminen – Regionalt konstfrämjande – Regional promotion of art	4 320		4 420		4 520		5 120	
Muu taiteen ja kulttuurin edistäminen – Annat konst- och kulturfrämjande – Other art and cultural promotion	68 506	17	73 884	17	86 580	18	99 332	20

1) Ilman valtionvelan vähennyksiä. – Exkl. avdrag på statsskuld. – Without decrease in State debt.

2) Toimintamenot. – Driftskostnader. – Operating expenditure.

3) Esi- ja perusopetuksen, yleisten kirjastojen sekä kuntien kulttuuritoimen valtionosuudet siirtyivät valtiovarainministeriön pääluokkaan vuoden 2010 talousarviossa. Määräraha on arviolta 1 356 milj. €. – Statsandelarna för förskoleundervisning, grundläggande utbildning, allmänna bibliotek och kommunernas kulturverksamhet överfördes till finansministeriets huvudtitel i budgeten för år 2010. Anslaget är uppskattningsvis 1 356 mn €. – In the 2010 budget, state subsidies for pre-primary and primary education, public libraries and cultural services of municipalities were moved to the main budget division for the Ministry of Finance. The estimated total of the funds is EUR 1 356 mil.

4) Valtionosuudet siirtyivät valtiovarainministeriön pääluokkaan vuoden 2010 talousarviossa. Luvut sisältävät uudistuksen mukaisen valtiovarainministeriön pääluokan valtionosuuksien laskennallisen arvion. – Statsandelarna överfördes till finansministeriets huvudtitel i budgeten för år 2010. I siffrorna ingår den kalkylerade uppskattningen av statsandelarna enligt statsandelsreformen. – In the 2010 budget, state subsidies were moved to the main budget division for the Ministry of Finance. The figures include an estimate of state subsidies in the revised main budget division for the Ministry of Finance.

Lähde – Källa – Source: Opetusministeriö – Undervisningsministeriet – Ministry of Education

**52 Valtion menot kulttuuripalveluihin maakunnittain 2006\***  
**Statens utgifter för kulturservice efter landskap 2006\***  
*State expenditure on cultural services by region 2006\**

Maakunta – Landskap – Region	Kulttuuripalvelut – Kulturservice – Cultural services		
	1 000 € – EUR 1 000	%	€ / asukas – € / invånare – EUR / inhabitant
<b>Yhteensä – Totalt – Total</b>	<b>370 512</b>	<b>100</b>	<b>70</b>
Uusimaa – Nyland	156 453	42	114
– Pääkaupunkiseutu <sup>1)</sup> – Huvudstadsregionen <sup>1)</sup> – Capital area <sup>1)</sup>	151 746	41	152
– Muu Uusimaa – Övriga Nyland – Rest of Uusimaa	4 707	1	13
Itä-Uusimaa – Östra Nyland	5 134	1	55
Varsinais-Suomi – Egentliga Finland	31 210	8	68
Satakunta	12 102	3	53
Kanta-Häme – Egentliga Tavastland	9 449	3	56
Pirkanmaa – Birkaland	29 500	8	62
Päijät-Häme – Päijänne-Tavastland	10 774	3	54
Kymenlaakso – Kymmenedalen	8 155	2	44
Etelä-Karjala – Södra Karelen – South Karelia	6 748	2	50
Etelä-Savo – Södra Savolax	8 725	2	55
Pohjois-Savo – Norra Savolax	13 022	3	52
Pohjois-Karjala – Norra Karelen – North Karelia	9 214	2	55
Keski-Suomi – Mellersta Finland – Central Finland	13 052	3	48
Etelä-Pohjanmaa – Södra Österbotten – South Ostrobothnia	7 160	2	37
Pohjanmaa – Österbotten – Ostrobothnia	12 367	3	71
Keski-Pohjanmaa – Mellersta Österbotten – Central Ostrobothnia	4 142	1	59
Pohjois-Pohjanmaa – Norra Österbotten – North Ostrobothnia	14 385	4	38
Kainuu – Kajanaland	4 450	1	53
Lappi – Lapland – Lapland	11 694	3	63
Ahvenanmaa – Åland	63	0	2
Ulkomaat – Utrikes – Abroad	2 713	1	..

\* Julkisyhteisöjen tehtäväluokituksen (luokka 0820) mukainen. Poikkeaa siksi taulukon 51 tiedoista. – Enligt uppgiftsklassificeringen för offentliga sammanslutningar (klass 0820). Avviker därför från uppgifterna i tabell 51. – According to the Classification of the Functions of Government (COFOG), class 0820. Differs therefore from the figures presented in table 51.

1) Helsinki – Helsingfors, Espoo – Esbo, Vantaa – Vanda, Kauniainen – Grankulla.

Lähde – Källa – Source: Tilastokeskus, Taloudelliset olot: julkinen talous. – Statistikcentralen, Ekonomistatistik: offentlig ekonomi – Statistics Finland, Economic Statistics: Government Finance.

53 Taiteen keskustoimikunnan ja valtion taidetoimikuntien tuki maakunnittain 2008\*  
 Stöd från Centralkommissionen för konst och statens konstkommissioner efter landskap 2008\*  
 Arts Council Support by region 2008\*

	Tuki – Stöd – Support	
	€ – EUR	%
<b>Yhteensä – Totalt – Total</b>	<b>21 179 729</b>	<b>100</b>
Uusimaa – Nyland	13 188 802	62,3
– Pääkaupunkiseutu <sup>1)</sup> – Huvudstadsregionen <sup>1)</sup> – Helsinki metropolitan area <sup>1)</sup>	12 055 069	56,9
– Muu Uusimaa – Övriga Nyland – Rest of Uusimaa	1 002 533	4,7
Itä-Uusimaa – Östra Nyland	502 986	2,4
Varsinais-Suomi – Egentliga Finland	1 199 763	5,7
Satakunta	412 091	1,9
Kanta-Häme – Egentliga Tavastland	292 961	1,4
Pirkanmaa – Birkaland	1 453 337	6,9
Päijät-Häme – Päijänne-Tavastland	420 302	2,0
Kymenlaakso – Kymmenedalen	198 899	0,9
Etelä-Karjala – Södra Karelen – <i>South Karelia</i>	153 941	0,7
Etelä-Savo – Södra Savolax	242 489	1,1
Pohjois-Savo – Norra Savolax	433 015	2,0
Pohjois-Karjala – Norra Karelen – <i>North Karelia</i>	226 186	1,1
Keski-Suomi – Mellersta Finland – <i>Central Finland</i>	471 185	2,2
Etelä-Pohjanmaa – Södra Österbotten – <i>South Ostrobothnia</i>	74 500	0,4
Pohjanmaa – Österbotten – <i>Ostrobothnia</i>	231 374	1,1
Keski-Pohjanmaa – Mellersta Österbotten – <i>Central Ostrobothnia</i>	116 747	0,6
Pohjois-Pohjanmaa – Norra Österbotten – <i>North Ostrobothnia</i>	666 137	3,1
Kainuu – Kajanaland	128 726	0,6
Lappi – Lappland – <i>Lappland</i>	351 019	1,7
Ahvenanmaa – Åland	70 244	0,3
Ulkomailta asuvat – De som bor utomlands – <i>Those living abroad</i>	345 026	1,6

\* Taiteen keskustoimikunta, valtion taidetoimikunnat sekä apurahalautakunnat. Ei sisällä alueellisia taidetoimikuntia. – Centralkommissionen för konst, statens konstkommissioner och stipendiumnämnderna. Inkluderar ej regionala konstkommissioner. – *Central Arts Council, national arts councils and grant boards. Excluding regional arts councils.*

1) Helsinki – Helsingfors, Espoo – Esbo, Vantaa – Vanda, Kauniainen – Grankulla.

Lähde – Källa – *Source: Taiteen keskustoimikunta – Centralkommissionen för konst – Arts Council of Finland*

**54 Taiteen keskustoimikunnan ja valtion taidetoimikuntien tuki ruotsinkielisille hakijoille 2001–2008\***  
**Stöd från Centralkommissionen för konst och statens konstkommissioner till svenskspråkiga sökande 2008\***  
*Arts Council support to Swedish-speaking applicants 2008\**

Vuosi – År – Year	Koko tuki – Stöd totalt – Total support € – EUR	Tuki ruotsinkielisille – Stöd till svenskspråkiga – Support to Swedish-speakers € – EUR	%
2001	15 984 631	1 090 608	7
2002	16 342 945	1 108 017	7
2003	16 950 977	1 041 416	6
2004	18 676 976	1 171 185	6
2005	19 419 497	1 059 511	5
2006	20 185 998	1 206 976	6
2007	20 322 692	1 170 021	6
2008	21 179 729	1 200 193	6
Tuki keskimäärin / vuosi – Stöd i medeltal / år – Average support / year 2001–2008	18 632 930	1 130 991	6

\* Taiteen keskustoimikunta, valtion taidetoimikunnat sekä apurahalautakunnat. – Centralkommissionen för konst, statens konstkommissioner och stipendiumnämnderna. –  
*Central Arts Council, national arts councils and grant boards.*

Lähde – Källa – Source: Taiteen keskustoimikunta – Centralkommissionen för konst – Arts Council of Finland

**55 Alueellisten taidetoimikuntien rahoitus taiteelle ja kulttuurille 2008**  
**Finansiering från de regionala konstkommissionerna till konst och kultur 2008**  
*Funding of art and culture by regional arts councils 2008*

Taidetoimikunta – Regional konstkommission – Regional arts council	Elokuva – Film – Cinema	Kirjallisuus – Litteratur – Literature	Kuvataide – Bildkonst – Visual art	Näyttämö- ja puhe- taide – Teater och retorik – Theatre and oratory	Rakennus- taide – Arkitektur – Architecture	Säveltaide – Musik – Music	Muotoilu – Formgivning – Design	Tanssi- taide – Dans – Dance	Valokuva- taide – Fotokonst – Photography	Muut <sup>1)</sup> – Andra <sup>1)</sup> – Others <sup>1)</sup>	Yhteensä – Totalt – Total
€ – EUR											
<b>Kaikki yhteensä – Alla totalt – All total</b>	<b>82 633</b>	<b>281 563</b>	<b>842 004</b>	<b>301 106</b>	<b>12 500</b>	<b>373 879</b>	<b>211 572</b>	<b>157 953</b>	<b>142 345</b>	<b>189 151</b>	<b>2 603 361</b>
<b>Työskentelyapurahat – Arbetsstipendier – Working grants</b>											
<b>Yhteensä – Totalt – Total</b>	<b>35 033</b>	<b>216 173</b>	<b>587 304</b>	<b>99 126</b>	<b>8 500</b>	<b>192 859</b>	<b>155 172</b>	<b>70 953</b>	<b>75 445</b>	<b>73 091</b>	<b>1 520 651</b>
Etelä-Savon taidetoimikunta – Södra Savolax konstkommission – Regional Arts Council of Southern Savo	–	7 555	37 775	15 110	–	7 555	20 110	–	–	–	88 105
Hämeen taidetoimikunta – Tavastlands konstkom- mission – Arts Council of Häme	–	17 000	44 000	10 500	–	11 000	1 000	3 500	–	–	87 000
Kaakkois-Suomen taidetoimikunta – Sydöstra Finlands konstkommission – Arts Council of Southeast Finland	–	7 200	43 200	7 200	–	7 200	21 600	7 200	14 400	–	108 000
Keski-Suomen taidetoimikunta – Mellersta Finlands konstkommission – Arts Council of Central Finland	–	18 050	84 848	–	–	41 624	9 525	10 525	7 525	–	172 096
Lapin taidetoimikunta – Lapplands konstkommission – Arts Council of Lapland	–	41 600	73 100	2 100	–	1 000	4 000	–	–	500	122 300
Oulun läänin taidetoimikunta – Uleåborgs läns konstkommission – Arts Council of Oulu province	–	7 879	31 222	–	–	15 758	15 465	7 586	7 879	7 586	93 374
Pirkanmaan taidetoimikunta – Birkalands konstkommission – Arts Council of Pirkanmaa	3 000	33 050	30 099	18 000	–	22 550	11 025	3 000	–	12 525	139 248
Pohjanmaan taidetoimikunta – Österbottens konstkommission – Arts Council of Ostrobothnia	–	31 817	47 634	–	–	31 756	31 756	–	15 878	–	158 841
Pohjois-Karjalan taidetoimikunta – Norra Karelen konstkommission – Arts Council of Northern Karelia	–	11 818	51 212	–	–	6 566	–	18 384	18 384	27 576	133 939

55 Jatkuu  
Forts.  
Cont.

Taidetoimikunta – Regional konstkommission – Regional arts council	Elokuva – Film – Cinema	Kirjallisuus – Litteratur – Literature	Kuvataide – Bildkonst – Visual art	Näyttämö- ja puhe- taide – Teater och retorik – Theatre and oratory	Rakennus- taide – Arkitektur – Architecture	Säveltaide – Musik – Music	Muotoilu – Formgivning – Design	Tanssi- taide – Dans – Dance	Valokuva- taide – Fotokonst – Photography	Muut <sup>1)</sup> – Andra <sup>1)</sup> – Others <sup>1)</sup>	Yhteensä – Totalt – Total
€ – EUR											
Pohjois-Savon taidetoimikunta – Norra Savolax konstkommission – Arts Council of Northern Savo	6 000	12 879	35 636	9 879	4 000	6 300	17 000	15 758	7 879	10 879	126 209
Satakunnan taidetoimikunta – Satakunta konstkommission – Arts Council of Satakunta	10 033	7 525	23 828	11 287	–	15 050	12 541	–	–	7 525	87 789
Uudenmaan taidetoimikunta – Nylands konstkommission – Arts Council of Helsinki Metropolitan Region	5 000	8 800	32 000	5 500	2 500	9 000	3 400	3 000	1 500	4 500	76 200
Varsinais-Suomen taidetoimikunta – Egentliga Finlands konstkommission – Arts Council of Southwest Finland	11 000	11 000	52 750	19 550	2 000	17 500	7 750	2 000	2 000	2 000	127 550
<b>Kohdeapurahat – Projektstipendier – Project grants</b>											
<b>Yhteensä – Totalt – Total</b>	<b>13 500</b>	<b>16 200</b>	<b>154 000</b>	<b>57 730</b>	<b>2 500</b>	<b>70 520</b>	<b>44 000</b>	<b>39 500</b>	<b>39 600</b>	<b>32 400</b>	<b>469 950</b>
Etelä-Savon taidetoimikunta – Södra Savolax konstkommission – Regional Arts Council of Southern Savo	3 000	2 900	11 900	2 500	–	8 300	4 000	2 000	1 500	1 000	37 100
Hämeen taidetoimikunta – Tavastlands konstkommission – Arts Council of Häme	–	–	5 000	3 000	–	3 000	3 000	–	2 000	–	16 000
Kaakkois-Suomen taidetoimikunta – Sydöstra Finlands konstkommission – Arts Council of Southeast Finland	3 000	3 000	22 500	10 000	–	10 000	5 000	2 000	4 500	3 500	63 500
Keski-Suomen taidetoimikunta – Mellersta Finlands konstkommission – Arts Council of Central Finland	–	1 000	12 500	2 000	–	–	500	4 500	1 000	4 500	26 000
Lapin taidetoimikunta – Lapplands konstkommission – Arts Council of Lapland	–	1 000	17 400	–	–	900	2 000	3 000	2 900	4 000	31 200
Oulun läänin taidetoimikunta – Uleåborgs läns konstkommission – Arts Council of Oulu province	–	–	7 500	2 500	–	5 000	3 000	3 000	4 000	4 000	29 000

55 Jatkuu Forts. Cont.											
Taidetoimikunta – Regional konstkommission – Regional arts council	Elokuva – Film – Cinema	Kirjallisuus – Litteratur – Literature	Kuvataide – Bildkonst – Visual art	Näyttämö- ja puhe- taide – Teater och retorik – Theatre and oratory	Rakennus- taide – Arkitektur – Architecture	Säveltaide – Musik – Music	Muotoilu – Formgivning – Design	Tanssi- taide – Dans – Dance	Valokuva- taide – Fotokonst – Photography	Muut <sup>1)</sup> – Andra <sup>1)</sup> – Others <sup>1)</sup>	Yhteensä – Totalt – Total
€ – EUR											
Pirkanmaan taidetoimikunta – Birkalands konstkommission – Arts Council of Pirkanmaa	–	–	19 000	5 000	–	3 000	3 500	3 000	3 000	–	36 500
Pohjanmaan taidetoimikunta – Österbottens konstkommission – Arts Council of Ostrobothnia	3 000	–	4 500	6 500	–	5 000	5 000	–	2 400	–	26 400
Pohjois-Karjalan taidetoimikunta – Norra Karelen konstkommission – Arts Council of Northern Karelia	1 000	–	–	5 000	–	8 420	1 500	2 700	–	2 500	21 120
Pohjois-Savon taidetoi- mikunta – Norra Savolax konstkommission – Arts Council of Northern Savo	–	1 000	6 000	–	–	7 400	6 000	4 000	2 000	–	26 400
Satakunnan taidetoimikunta – Satakunta konstkommission – Arts Council of Satakunta	1 000	1 000	8 200	4 030	–	6 000	1 000	1 000	4 000	1 300	27 530
Uudenmaan taidetoimikunta – Nylands konstkommission – Arts Council of Helsinki Metropolitan Region	2 500	2 300	18 000	14 600	2 500	6 000	5 500	11 800	8 300	7 300	78 800
Varsinais-Suomen taidetoimikunta – Egentliga Finlands konstkommission – Arts Council of Southwest Finland	–	4 000	21 500	2 600	–	7 500	4 000	2 500	4 000	4 300	50 400
Valtionavustukset – Statsbidrag – State subsidies											
<b>Yhteensä – Totalt – Total</b>	<b>34 100</b>	<b>49 190</b>	<b>100 700</b>	<b>144 250</b>	<b>1 500</b>	<b>110 500</b>	<b>12 400</b>	<b>47 500</b>	<b>27 300</b>	<b>83 660</b>	<b>612 760</b>
Etelä-Savon taidetoimikunta – Södra Savolax konstkommission – Regional Arts Council of Southern Savo	1 000	1 000	3 000	4 000	–	2 200	–	800	400	1 500	13 900
Hämeen taidetoimikunta – Tavastlands konstkommission – Arts Council of Häme	1 000	3 500	7 000	7 000	–	5 800	–	10 000	–	1 500	35 800
Kaakkois-Suomen taidetoimikunta – Sydöstra Finlands konstkommission – Arts Council of Southeast Finland	500	1 500	10 000	11 000	–	21 500	3 500	500	2 800	10 500	62 300

55 Jatkuu Forts. Cont.											
Taidetoimikunta – Regional konstkommission – Regional arts council	Elokuva – Film – Cinema	Kirjallisuus – Litteratur – Literature	Kuvataide – Bildkonst – Visual art	Näyttämö- ja puhe- taide – Teater och retorik – Theatre and oratory	Rakennus- taide – Arkitektur – Architecture	Säveltaide – Musik – Music	Muotoilu – Formgivning – Design	Tanssi- taide – Dans – Dance	Valokuva- taide – Fotokonst – Photography	Muut <sup>1)</sup> – Andra <sup>1)</sup> – Others <sup>1)</sup>	Yhteensä – Totalt – Total
€ – EUR											
Keski-Suomen taidetoimikunta – Mellersta Finlands konstkommission – Arts Council of Central Finland	6 000	6 100	10 400	2 050	–	5 800	400	4 100	–	2 000	36 850
Lapin taidetoimikunta – Lapplands konstkommission – Arts Council of Lapland	3 000	6 000	12 000	8 300	–	16 800	3 000	3 100	–	10 500	62 700
Oulun läänin taidetoimikunta – Uleåborgs läns konstkommission – Arts Council of Oulu province	–	–	3 500	1 000	–	2 500	1 000	1 000	–	1 000	10 000
Pirkanmaan taidetoimikunta – Birkalands konstkommission – Arts Council of Pirkanmaa	2 000	7 100	8 000	11 600	–	6 500	3 500	6 000	17 500	4 300	66 500
Pohjanmaan taidetoimikunta – Österbottens konstkommission – Arts Council of Ostrobothnia	2 500	3 340	4 700	2 800	500	7 500	–	2 500	1 500	2 500	28 000
Pohjois-Karjalan taidetoimikunta – Norra Karelen konstkommission – Arts Council of Northern Karelia	–	2 000	4 600	6 000	–	7 900	–	1 500	–	3 000	25 000
Pohjois-Savon taidetoimikunta – Norra Savolax konstkommission – Arts Council of Northern Savo	–	–	6 700	3 500	–	4 900	–	3 000	1 000	2 000	21 100
Satakunnan taidetoimikunta – Satakunta konstkommission – Arts Council of Satakunta	11 000	500	9 400	16 000	–	8 000	–	6 000	–	13 160	64 060
Uudenmaan taidetoimikunta – Nylands konstkommission – Arts Council of Helsinki Metropolitan Region	2 300	2 600	7 200	44 200	1 000	10 100	1 000	4 200	1 300	5 100	80 000
Varsinais-Suomen taidetoimikunta – Egentliga Finlands konstkommission – Arts Council of Southwest Finland	4 800	15 550	14 200	26 800	–	11 000	–	4 800	2 800	26 600	106 550

1) Sisältää mm. lastenkulttuurin. – Inkluderar bl.a. barnkultur. – Includes e.g. children's culture.

Lähteet – Källor – Sources: Alueelliset taidetoimikunnat – Regionala konstkommissionerna. – Regional arts councils

**56 Saamelaiskäräjien jakamat kulttuuriavustukset 2002–2008**  
**Sametingets kulturbidrag 2002–2008**  
*Subsidies to culture from the Sami Parliament 2002–2008*

	2002	2003	2004	2005	2006	2007	2008
	€ – EUR						
<b>Tuki yhteensä – Stödet totalt – Total support</b>	<b>198 320</b>	<b>193 730</b>	<b>201 000</b>	<b>233 000</b>	<b>205 700</b>	<b>203 600</b>	<b>209 500</b>
Varsinainen kulttuurituki – Ordinarie kulturstöd – <i>Cultural support proper</i>	66 965	73 330	93 150	98 900	74 800	75 000	58 800
Kirjallisuus – Litteratur – <i>Literature</i>	1 000	4 000	10 700	11 700	–	6 000	4 000
Kuvataide – Bildkonst – <i>Visual art</i>	6 500	10 230	12 000	3 800	11 000	10 500	–
Musiikki – Musik – <i>Music</i>	3 520	1 500	–	–	1 800	5 000	6 500
Käsityö – Handarbete – <i>Handicraft</i>	8 980	15 775	25 500	4 500	4 000	4 500	9 000
Elokuva ja multimedia – Film och multimedia – <i>Film and multimedia</i>	–	13 100	1 500	4 000	11 000	5 500	1 500
Kulttuuritapahtumat – Kulturevenemang – <i>Cultural events</i>	18 015	13 000	16 300	24 400	18 000	26 400	24 000
Muu kulttuurituki – Annat kulturstöd – <i>Other support to culture</i>	27 110	15 725	20 750	42 000	25 300	7 700	13 000
Matka-apurahat – Resestipendier – <i>Travel subsidies</i>	1 840	–	6 400	8 500	3 700	9 400	800
Toiminta-avustukset yhdistyksille – Verksamhetsbidrag till föreningar – <i>Activity support to associations</i>	58 305	49 400	52 250	57 100	57 600	46 200	64 200
Julkaisutuki – Publikationsstöd – <i>Publication support</i>	50 050	38 000	20 600	30 000	26 300	35 400	39 500
Avustukset kansainväliseen kulttuuriyhteistyöhön – Bidrag till internationellt kultursamarbete – <i>Support to international cultural cooperation</i>	23 000	33 000	35 000	35 000	35 000	35 000	35 000
Avustus Utsjoen saamelaiskirkkotupien ylläpitoon – Bidrag till underhållet av samiska kyrkostugor i Utsjoki – <i>Support to the Saami church chalets in Utsjoki</i>	–	–	–	12 000	12 000	12 000	12 000

Lähde – Källa – Source: Saamelaiskäräjät – Sametinget – The Sami Parliament

**57 Saamelaisneuvoston kulttuurituki 2003–2008**  
**Samerådets kulturstöd 2003–2008**  
*Support to culture from the Saami Council 2003–2008*

	2003	2004	2005	2006	2007	2008
	€ – EUR					
<b>Tuki yhteensä – Stödet totalt – Total support</b>	<b>100 000</b>	<b>100 000</b>	<b>110 000</b>	<b>110 000</b>	<b>120 000</b>	<b>120 000</b>
Projektituki – Projektunderstöd – <i>Project support</i>	80 000	81 500	90 000	90 000	98 000	98 000
Työskentelyapurahat yhteensä (2 kpl) – Arbetsstipendier totalt (2 st.) – <i>2 working grants total</i>	18 000	18 000	18 000	18 000	20 000	20 000
Opintomatka-apuraha – Studieresestipendium – <i>Study trip allowance</i>	2 000	500	2 000	2 000	2 000	2 000

Lähde – Källa – Source: Saamelaisneuvosto – Samerådet – The Saami Council

**58 Kymmenen asukasluvultaan suurimman kunnan nettokustannukset tehtävittäin kulttuurialalla 2007\***  
**Nettokostnader inom kulturbranschen i de tio största kommunerna (efter invånarantal) fördelade på uppgifter 2007\***  
*Net costs of the ten largest municipalities (by population) by function in the field of culture 2007\**

	Kulttuurialan tehtävät yhteensä <sup>1)</sup> – Kulturverksamheten totalt <sup>1)</sup> – Cultural functions total <sup>1)</sup>	Kirjastot – Biblioteksväsendet – Libraries	Museo- ja näyttelytoiminta <sup>2)3)</sup> – Musei- och utställningsverksamhet <sup>2)3)</sup> – Museum and exhibition activities <sup>2)3)</sup>	Teatteri-, tanssi- ja sirkustoiminta <sup>3)4)</sup> – Teater-, dans- och cirkusverksamhet <sup>3)4)</sup> – Theatre, dance and circus activities <sup>3)4)</sup>	Musiikki-toiminta <sup>3)5)</sup> – Musikverksamhet <sup>3)5)</sup> – Music activities <sup>3)5)</sup>	Taiteen perusopetus <sup>6)</sup> – Grundläggande konstundervisning <sup>6)</sup> – Basic education in the arts <sup>6)</sup>	Muu kulttuuritoiminta <sup>7)</sup> – Övrig kulturverksamhet <sup>7)</sup> – Other cultural functions <sup>7)</sup>
	1 000 € – EUR 1 000						
<b>Koko maa – Hela landet – Whole country</b>	<b>637 448</b>	<b>266 704</b>	<b>84 296</b>	<b>60 975</b>	<b>58 349</b>	<b>57 291</b>	<b>109 833</b>
Josta 10 suurinta (%) – Varav de 10 största (%) – Of which the ten largest (%)	49	37	63	..	74	..	63
Helsinki – Helsingfors	88 559	30 802	11 386	<sup>8)</sup> ..	11 294	<sup>8)</sup> ..	35 077
Espoo – Esbo	41 074	13 234	8 743	2 117	4 236	3 768	8 976
Tampere – Tammerfors	43 015	11 554	10 555	4 804	7 197	1 249	7 656
Vantaa – Vanda	18 677	7 579	1 695	232	230	2 611	6 330
Turku – Åbo	30 588	9 259	6 095	6 651	5 188	959	2 436
Oulu – Uleåborg	23 793	6 704	3 120	6 388	3 221	2 491	1 869
Lahti – Lahtis	21 835	5 645	3 173	6 326	4 059	726	1 906
Kuopio	16 247	4 465	2 538	3 661	3 763	<sup>8)</sup> ..	1 820
Jyväskylä	15 462	4 612	2 848	3 530	2 200	706	1 566
Pori – Björneborg	13 010	3 734	2 974	1 294	1 951	1 814	1 243
	€/asukas – €/invånare – EUR/inhabitant						
<b>Koko maa – Hela landet – Whole country</b>	<b>120</b>	<b>50</b>	<b>16</b>	<b>12</b>	<b>11</b>	<b>11</b>	<b>21</b>
10 suurinta – De 10 största – The ten largest	167	52	28	..	23	..	37
Helsinki – Helsingfors	156	54	20	<sup>8)</sup> ..	20	<sup>8)</sup> ..	62
Espoo – Esbo	174	56	37	9	18	16	38
Tampere – Tammerfors	208	56	51	23	35	6	37
Vantaa – Vanda	97	39	9	1	1	14	33
Turku – Åbo	175	53	35	38	30	5	14
Oulu – Uleåborg	181	51	24	49	24	19	14
Lahti – Lahtis	220	57	32	64	41	7	19
Kuopio	178	49	28	40	41	<sup>8)</sup> ..	20
Jyväskylä	180	54	33	41	26	8	18
Pori – Björneborg	171	49	39	17	26	24	16

\* Ilman ns. liikelaitosmallin mukaisesti järjestettyä liiketoimintaa. Nettokustannukset laskettu vähentämällä käyttökustannuksista käyttötuotot. – Exkl. affärsverksamhet ordnat enligt sk. affärsverksmodell. Nettokostnaderna har beräknats genom att avdra driftsintäkterna från driftskostnaderna. – Excluding business operations organised on the so-called municipal enterprise model. Net costs have been calculated by subtracting operating revenues from operating costs.

- Ei sisällä tehtäväloukkia Opetus- ja kulttuuritoimen hallinto, johon kuuluvat mm. yleiset hallinto- ja suunnittelutehtävät, joita ei voida kohdistaa opetus- ja kulttuuritoimen muihin tehtäväloukkiiin. Laitosten sisäinen hallinto kohdistetaan samaan tehtäväloukkiaan kuin laitoksen muu toiminta, esim. teatterin hallinto teatteri-, tanssi- ja sirkustoimintaan. Yleisen kulttuuritoimen avustukset samoin kuin kulttuurisiteerin palkkaus luokassa Muu kulttuuritoiminta.  
Exkl. uppgiftsklass Undervisnings- och kulturförvaltning, som bl.a. innehåller allmänna förvaltnings- och planeringsuppgifter som inte kan hänföras till de övriga uppgiftsklasserna inom undervisnings- och kulturverksamhet. Inrättningarnas interna förvaltning hänförs till samma uppgiftsklass som inrättningarnas ordinarie verksamhet, t.ex. förvaltning av teater till scen-, dans- och cirkusverksamhet. Det allmänna kulturväsendets bidrag liksom avlöning av kultursekreterare ingår i Övrig kulturverksamhet.  
Excludes education and cultural administration, which includes i.a. general administrative and planning functions that cannot be assigned to other functions within education and cultural services. Internal administration in institutions is assigned to the same function as the other activities of the institution, e.g. theatre administration is assigned to the function Theatre, dance and circus activities. General cultural subsidies as well as remuneration paid to a cultural secretary come under Other cultural functions.
- Kunnan järjestämä museo- ja näyttelytoiminta sekä vastaavan toiminnan tukeminen. Näyttelyihin sisältyvät sekä taide- että yleisemmin kulttuurialaan kuuluvat näyttelyt. – Musei- och utställnings verksamhet anordnad av kommunen samt understöd av motsvarande verksamhet. I utställningarna ingår både konstutställningar och utställningar som mer allmänt hör till kulturområdet. – Museum and exhibition activities organised by the municipality and support for such activities. Exhibitions include both art exhibitions and more general exhibitions in the field of culture.
- Tehtäväloukkitus muuttunut 2006. Aikaisemmin museot, teatterit ja orkesterit yhdessä. – Uppgiftsklassificeringen ändrades 2006. Museer, teatrar och orkestrar tidigare tillsammans. – Function classification has been changed in 2006. Previously museums, theatres and orchestras were grouped together.
- Kunnan järjestämä teatteri-, tanssi- ja sirkustoiminta sekä vastaavan toiminnan tukeminen. – Scen-, dans- och cirkusverksamhet anordnad av kommunen samt understöd av motsvarande verksamhet. – Theatre, dance and circus activities organised by the municipality and support for such activities.
- Kunnan järjestämä musiikki-toiminta sekä vastaavan toiminnan tukeminen, mm. orkesterit, bändit, kuorot ja oopperat. – Musikverksamhet anordnad av kommunen samt understöd av motsvarande verksamhet, bl.a. orkestrar, band, körer och operor. – Music activities organised by the municipality and support for such activities i.a. orchestras, bands, choirs and operas.
- Sisältää taiteen perusopetuksesta annetun lain mukaisen kunnan järjestämän tai tukeman toiminnan, ei kuitenkaan kunnan kansalaisopiston järjestämää taiteen perusopetusta. – Inkl. verksamhet enligt lagen om grundläggande konstundervisning, som kommunen anordnar eller understöder, dock inte grundläggande konstundervisning anordnad av kommunens medborgarinstitut. – Includes activities organised or supported by the municipality as set out in the Act on basic education in the arts. Excluded is basic education in the arts provided by municipal adult education institutes.
- Muu kulttuuritoiminta, kuten kongressi- ja kulttuurikeskukset, kulttuuriharrastusten ja -palvelujen tuki ja tarjonta. – Övrig kulturverksamhet, såsom kongress- och kulturcenter, stöd till och utbud av kulturaktiviteter och -tjänster. – Other cultural activities such as congress and cultural centres, support and supply of cultural hobbies and services.
- Sisältyy muihin tehtäviin. – Ingår i övriga uppgifter. – Included in other functions.

Lähde – Källa – Source: Tilastokeskus, Aluetaloustilastot – Statistikcentralen, Regional ekonomisk statistik – Statistics Finland, Regional Economic Statistics

**59 Kuntien kulttuuritoimen nettokustannukset tehtävittäin ja maakunnittain 2007**  
**Nettodriftskostnader i kommunerna inom kulturbranschen enligt uppgift och landskap 2007**  
*Net operating costs of municipalities in the field of culture by function and region 2007*

Maakunta – Landskap – Region	Yhteensä – Totalt – Total	Kirjastot – Bibliotek – Libraries	Museo- ja näytte- lytoiminta – Museer och utställningar – Museums and exhibitions	Teatteri-, tanssi- ja sirkustoiminta – Teater, dans och cirkus – Theatre, dance and opera	Musiikki- toiminta – Musikverk- samhet – Music	Taiteen perusopetus – Grundläggande konstunder- visning – Basic education of arts	Muu kulttuuritoimi – Övrig kultur- verksamhet – Other cultural functions
€ / asukas – € / invånare – EUR / inhabitant							
<b>Koko maa – Hela landet – Whole country</b>	<b>120</b>	<b>50</b>	<b>16</b>	<b>12</b>	<b>11</b>	<b>11</b>	<b>21</b>
Uusimaa – Nyland	132	50	19	2	12	9	40
Itä-Uusimaa – Östra Nyland	97	52	7	..	3	21	14
Varsinais-Suomi – Egentliga Finland	115	51	17	15	12	7	13
Satakunta	113	47	19	9	9	18	11
Kanta-Häme – Egentliga Tavastland	119	50	18	13	1	20	18
Pirkanmaa – Birkaland	132	50	23	12	16	10	22
Päijät-Häme – Päijänne-Tavastland	141	49	18	33	21	7	14
Kymenlaakso – Kymmenedalen	109	49	13	19	9	5	14
Etelä-Karjala – Södra Karelen – South Karelia	119	45	13	25	10	11	14
Etelä-Savo – Södra Savolax	98	48	10	11	11	3	16
Pohjois-Savo – Norra Savolax	112	48	14	16	15	6	14
Pohjois-Karjala – Norra Karelen – North Karelia	103	52	11	..	11	19	10
Keski-Suomi – Mellersta Finland – Central Finland	110	53	13	13	8	10	12
Etelä-Pohjanmaa – Södra Österbotten – South Ostrobothnia	90	46	7	9	6	11	10
Pohjanmaa – Österbotten – Ostrobothnia	135	55	20	19	13	16	12
Keski-Pohjanmaa – Mellersta Österbotten – Central Ostrobothnia	85	55	12	..	..	10	9
Pohjois-Pohjanmaa – Norra Österbotten – North Ostrobothnia	111	49	10	17	9	13	12
Kainuu – Kajanaland	134	57	11	28	1	24	13
Lappi – Lappland – Lappland	116	55	14	14	7	16	10
Ahvenanmaa – Åland	89	70	8	..	0	..	11

1) Helsinki – Helsingfors, Espoo – Esbo, Vantaa – Vanda, Kauniainen – Grankulla.

Lånne – Källa – Source: Tilastokeskus, Aluetaloustilastot. – Statistikcentralen, Regional ekonomisk statistik – Statistics Finland, Regional economic statistics

**60 Suomen Kulttuurirahaston maakuntarahastojen jakamat apurahat 2005–2008**  
**Stipendier utdelade av de regionala fonderna inom Suomen Kulttuurirahasto 2005–2008**  
*Grants from the regional funds of the Finnish Cultural Foundation 2005–2008*

Rahasto – Fond – Fund	2005 € – EUR	2006	2007	2008
<b>Yhteensä – Totalt – Total</b>	<b>6 559 104</b>	<b>7 026 877</b>	<b>8 339 246</b>	<b>8 894 178</b>
Etelä-Karjalan rahasto – Södra Karelen fond – <i>South Karelian fund</i>	273 398	275 000	315 900	355 400
Etelä-Pohjanmaan rahasto – Södra Österbottens fond – <i>South Ostrobothnian fund</i>	452 386	523 392	670 351	848 632
Etelä-Savon rahasto – Södra Savolax fond – <i>South Savo fund</i>	396 898	455 500	522 830	550 327
Hämeen rahasto – Tavastlands fond – <i>Häme fund</i>	366 288	401 294	458 181	500 975
Kainuun rahasto – Kajanalands fond – <i>Kainuu fund</i>	155 397	153 000	184 784	171 327
Keski-Pohjanmaan rahasto – Mellersta Österbottens fond – <i>Central Ostrobothnian fund</i>	312 398	335 398	355 392	333 632
Keski-Suomen rahasto – Mellersta Finlands fond – <i>Central Finland's fund</i>	300 787	344 913	428 041	445 601
Kymenlaakson rahasto – Kymmenedalens fond – <i>Kymenlaakso fund</i>	270 300	282 392	321 000	364 000
Lapin rahasto – Lapplands fond – <i>Lapland's fund</i>	274 400	348 198	405 392	376 324
Pirkanmaan rahasto – Birkalands fond – <i>Pirkanmaa fund</i>	545 093	599 073	699 302	711 937
Pohjois-Karjalan rahasto – Norra Karelen fond – <i>North Karelian fund</i>	542 376	551 288	685 041	702 328
Pohjois-Pohjanmaan rahasto – Norra Österbottens fond – <i>North Ostrobothnian fund</i>	308 796	305 788	384 051	400 972
Pohjois-Savon rahasto – Norra Savolax fond – <i>North Savo fund</i>	662 291	700 557	749 440	794 459
Päijät-Hämeen rahasto – Päijänne-Tavastlands fond – <i>Päijät-Häme fund</i>	262 898	268 692	320 860	352 648
Satakunnan rahasto – Satakuntas fond – <i>Satakunta fund</i>	350 000	384 000	440 392	510 327
Uudenmaan rahasto – Nylands fond – <i>Uusimaa fund</i>	485 398	490 392	628 176	668 635
Varsinais-Suomen rahasto – Egentliga Finlands fond – <i>Varsinais-Suomi fund</i>	600 000	608 000	770 113	806 654

Lähteet – Källor – Sources: Suomen Kulttuurirahaston maakuntarahastot – Regionala fonderna inom Suomen Kulttuurirahasto – Regional funds of the Finnish Cultural Foundation; www.skr.fi

**61 Svenska kulturfondenin aluerahastojen jakamat apurahat ja palkinnot 2008**  
**Stipendier och pris utdelade av Svenska kulturfondens regionala fonder 2008**  
*Grants and prizes from the regional funds of the Swedish Cultural Foundation in Finland 2008*

Rahasto – Fond – Fund	Apurahat – Stipendier – Grants		Palkinnot – Pris – Prizes	
	€ – EUR	Saajia – Mottagare – Recipients	€ – EUR	Saajia – Mottagare – Recipients
<b>Yhteensä – Totalt – Total</b>	<b>3 039 440</b>	<b>1 307</b>	<b>42 000</b>	<b>12</b>
Nylands svenska kulturfond	1 334 230	568	14 000	4
Svenska Österbottens kulturfond	1 197 350	541	14 000	4
Åbolands svenska kulturfond	507 860	198	14 000	4

Lähde – Källa – Source: [www.kulturfonden.fi](http://www.kulturfonden.fi)

**62 Kulttuurialan opiskelijat ja tutkinnot koulutussektoreittain, opintoaloittain ja koulutusmaakunnittain 2007\***  
**Studeringe och examina inom kulturbranschen efter utbildningssektor, studieområde och utbildningslandskap 2007\***  
*Students and degrees in the field of culture by sector of education, field of study and region 2007\**

	Koulutusmaakunta – Utbildningslandskap – Region											
	Uusimaa – Nyland	Pää- kaupunki- seutu <sup>1)</sup> – Huvud- stadsregio- nen <sup>1)</sup> – Capital area <sup>1)</sup>	Muu Uusimaa – Övriga Nyland – Rest of Uusimaa	Itä- Uusimaa – Östra Nyland	Varsinais- Suomi – Egentliga Finland	Sata- kunta	Kanta- Häme – Egentliga Tavastland	Pirkan- maa – Birka- land	Päijät- Häme – Päijänne- Tavast- land	Kymen- laakso – Kymmene- dalen	Etelä- Karjala – Södra Karelen – South Karelia	Etelä- Savo – Södra Savolax
<b>A. Ammatillinen koulutus – Yrkesutbildning – Vocational education</b>												
Opiskelijat – Studerande – Students												
Käsi- ja taideteollisuus – Hantverk och konstindustri – Crafts and design	942	517	425	–	572	206	224	791	408	209	148	315
Viestintä- ja informaatiotieteet – Mediekultur och informationsvetenskaper – Information and communication	1 702	1 079	623	32	281	201	188	305	171	57	53	84
Teatteri ja tanssi – Teater och dans – Theatre and dance	157	109	48	–	22	8	3	17	35	4	1	–
Musiikki – Musik – Music	209	209	–	–	68	57	–	46	135	28	–	–
<b>Yhteensä – Totalt – Total</b>	<b>3 010</b>	<b>1 914</b>	<b>1 096</b>	<b>32</b>	<b>943</b>	<b>472</b>	<b>415</b>	<b>1 159</b>	<b>749</b>	<b>298</b>	<b>202</b>	<b>399</b>
Tutkinnot – Examina – Degrees												
Käsi- ja taideteollisuus – Hantverk och konstindustri – Crafts and design	176	74	102	–	166	46	48	179	103	56	54	76
Viestintä- ja informaatiotieteet – Mediekultur och informations- vetenskaper – Information and communication	348	229	119	1	38	66	41	55	45	5	10	18
Teatteri ja tanssi – Teater och dans – Theatre and dance	27	27	–	–	–	–	–	1	–	–	–	2
Musiikki – Musik – Music	47	47	–	–	15	10	–	10	23	6	–	–
<b>Yhteensä – Totalt – Total</b>	<b>598</b>	<b>377</b>	<b>221</b>	<b>1</b>	<b>219</b>	<b>122</b>	<b>89</b>	<b>245</b>	<b>171</b>	<b>67</b>	<b>64</b>	<b>96</b>
<b>B. Ammattikorkeakoulukoulutus – Yrkes-högskoleutbildning – Polytechnic education</b>												
Opiskelijat – Studerande – Students												
Käsi- ja taideteollisuus – Hantverk och konstindustri – Crafts and design	413	413	–	–	433	–	516	–	441	286	44	163
Viestintä- ja informaatiotieteet – Mediekultur och informationsvetenskaper – Information and communication	1 257	1 257	–	–	462	134	–	651	319	302	–	–
Teatteri ja tanssi – Teater och dans – Theatre and dance	185	185	–	–	108	–	–	–	–	–	–	–
Musiikki – Musik – Music	627	627	–	–	162	–	–	211	210	–	–	–
Kuvataide – Bildkonst – Visual arts	–	–	–	–	90	117	–	112	84	–	117	–
Muu kulttuurialan koulutus – Övrig utbildning inom kultur – Other education in the field of culture	183	183	–	–	184	–	–	–	–	–	106	145
<b>Yhteensä – Totalt – Total</b>	<b>2 665</b>	<b>2 665</b>	<b>–</b>	<b>–</b>	<b>1 439</b>	<b>251</b>	<b>516</b>	<b>974</b>	<b>1 054</b>	<b>588</b>	<b>267</b>	<b>308</b>
Tutkinnot – Examina – Degrees												
Käsi- ja taideteollisuus – Hantverk och konstindustri – Crafts and design	67	67	–	–	62	–	83	–	83	67	13	35
Viestintä- ja informaatiotieteet – Mediekultur och informationsvetenskaper – Information and communication	170	170	–	–	69	16	–	88	47	52	–	–
Teatteri ja tanssi – Teater och dans – Theatre and dance	27	27	–	–	30	–	–	–	–	–	–	–
Musiikki – Musik – Music	77	77	–	–	29	–	–	27	33	–	–	–
Kuvataide – Bildkonst – Visual arts	–	–	–	–	17	13	–	25	27	–	23	–
Muu kulttuurialan koulutus – Övrig utbildning inom kultur – Other education in the field of culture	38	38	–	–	25	–	–	–	–	–	14	22
<b>Yhteensä – Totalt – Total</b>	<b>379</b>	<b>379</b>	<b>–</b>	<b>–</b>	<b>232</b>	<b>29</b>	<b>83</b>	<b>140</b>	<b>190</b>	<b>119</b>	<b>50</b>	<b>57</b>

62 Jatkuu  
Forts.  
Cont.

Koulutusmaakunta – Utbildningslandskap – Region

Pohjois- Savo – Norra Savolax	Pohjois- Karjala – Norra Karelen – North Karelia	Keski- Suomi – Mellersta Finland – Central Finland	Etelä- Pohjanmaa – Södra Österbotten – South Ostrobothnia	Pohjan- maa – Öster- botten – Ostro- bothnia	Keski- Pohjanmaa – Mellersta Österbotten – Central Ostro- bothnia	Pohjois- Pohjanmaa – Norra Österbotten – North Ostro- bothnia	Kainuu – Kajana- land	Lappi – Lappland – Lappland	Ahvenan- maa – Åland	Ulkomaat – Utrikes – Abroad	Yhteensä – Totalt – Total
316	194	247	352	180	105	835	135	178	27	4	6 388
246	416	295	150	164	174	414	113	199	88	–	5 333
4	46	–	1	1	–	17	1	14	–	–	331
67	89	61	–	27	48	42	33	76	–	–	986
<b>633</b>	<b>745</b>	<b>603</b>	<b>503</b>	<b>372</b>	<b>327</b>	<b>1 308</b>	<b>282</b>	<b>467</b>	<b>115</b>	<b>4</b>	<b>13 038</b>
94	39	86	80	34	38	166	33	60	3	2	1539
70	87	88	31	51	16	110	31	39	14	–	1 164
–	11	–	–	–	–	–	–	–	–	–	41
15	18	23	–	7	8	13	4	26	–	–	225
<b>179</b>	<b>155</b>	<b>197</b>	<b>111</b>	<b>92</b>	<b>62</b>	<b>289</b>	<b>68</b>	<b>125</b>	<b>17</b>	<b>2</b>	<b>2 969</b>
536	228	101	239	45	–	–	–	–	–	–	3 445
115	232	167	100	60	–	358	–	197	–	–	4 354
51	–	–	–	53	82	76	–	–	–	–	555
128	100	264	–	69	95	175	–	–	–	–	2 041
–	75	–	–	43	–	–	–	85	–	–	723
–	–	83	125	–	–	–	–	–	–	–	826
<b>830</b>	<b>635</b>	<b>615</b>	<b>464</b>	<b>270</b>	<b>177</b>	<b>609</b>	<b>–</b>	<b>282</b>	<b>–</b>	<b>–</b>	<b>11 944</b>
103	19	14	43	6	–	–	–	–	–	–	595
17	23	25	41	17	–	73	–	26	–	–	664
8	–	–	–	12	14	3	–	–	–	–	94
22	19	31	–	9	17	14	–	–	–	–	278
–	23	–	–	9	–	–	–	13	–	–	150
–	–	22	5	–	–	–	–	–	–	–	126
<b>150</b>	<b>84</b>	<b>92</b>	<b>89</b>	<b>53</b>	<b>31</b>	<b>90</b>	<b>–</b>	<b>39</b>	<b>–</b>	<b>–</b>	<b>1 907</b>

62 Jatku  
Forts.  
Cont.

	Koulutusmaakunta – Utbildningslandskap – Region										
	Uusimaa – Pää- Nyland	Muu Uusimaa – Övriga Nyland – Huvud- stadsregio- nen <sup>1)</sup> – Capital area <sup>1)</sup>	Itä- Uusimaa – Östra Nyland	Varsinais- Suomi – Egentliga Finland	Sata- kunta	Kanta- Häme – Egentliga Tavastland	Pirkan- maa – Birka- land	Päijät- Häme – Päijänne- Tavast- land	Kymen- laakso – Kymmene- dalen	Etelä- Karjala – Södra Karelen – South Karelia	Etelä- Savo – Södra Savolax
<b>C. Yliopistokoulutus – Universitets-utbildning – University education</b>											
Opiskelijat – Studerande – Students											
Käsi- ja taideteollisuus – Hantverk och konstindustri – Crafts and design	1 842	1842	–	–	–	58	–	–	–	–	–
Viestintä- ja informaatiotieteet – Mediekultur och informationsvetenskaper – Information and communication	660	660	–	–	248	–	–	935	31	–	–
Kirjallisuus – Litteratur – Literature	752	752	–	–	404	–	–	392	–	–	–
Teatteri ja tanssi – Teater och dans – Theatre and dance	425	425	–	–	–	–	–	30	–	–	–
Musiikki – Musik – Music	1 664	1 664	–	–	166	–	–	136	–	–	–
Kuvataide – Bildkonst – Visual arts	272	272	–	–	–	–	–	–	–	–	–
Kulttuurin ja taiteiden tutkimus – Kultur- och konstforskning – Cultural and arts research	1 455	1 455	–	–	914	247	–	143	–	–	–
<b>Yhteensä – Totalt – Total</b>	<b>7 070</b>	<b>7 070</b>	<b>–</b>	<b>–</b>	<b>1 732</b>	<b>305</b>	<b>–</b>	<b>1 636</b>	<b>31</b>	<b>–</b>	<b>–</b>
Tutkinnot – Examina – Degrees											
Käsi- ja taideteollisuus – Hantverk och konstindustri – Crafts and design	313	313	–	–	–	6	–	–	–	–	–
Viestintä- ja informaatiotieteet – Mediekultur och informationsvetenskaper – Information and communication	81	81	–	–	33	–	–	98	9	–	–
Kirjallisuus – Litteratur – Literature	133	133	–	–	39	–	–	38	–	–	–
Teatteri ja tanssi – Teater och dans – Theatre and dance	90	90	–	–	–	–	–	15	–	–	–
Musiikki – Musik – Music	233	233	–	–	11	–	–	14	–	–	–
Kuvataide – Bildkonst – Visual arts	47	47	–	–	–	–	–	–	–	–	–
Kulttuurin ja taiteiden tutkimus – Kultur- och konstforskning – Cultural and arts research	174	174	–	–	101	49	–	22	–	–	–
<b>Yhteensä – Totalt – Total</b>	<b>1 071</b>	<b>1 071</b>	<b>–</b>	<b>–</b>	<b>184</b>	<b>55</b>	<b>–</b>	<b>187</b>	<b>9</b>	<b>–</b>	<b>–</b>

\* Opetushallinnon koulutusala- ja koulutusasteluokitus 2002. – Undervisningsförvaltningens klassificering av utbildningsområde och utbildningsnivå 2002. – The Educational Administration's classification of fields and levels of education 2002. Sisältää ainoastaan tutkintoon johtavan koulutuksen. – Innehåller endast utbildning som leder till examen. – Including only education leading to a qualification.

1) Helsinki – Helsingfors, Espoo – Esbo, Vantaa – Vanda, Kauniainen – Grankulla.

Lähde – Källa – Source: Tilastokeskus, Henkilötilastot: koulutus – Statistikcentralen, Individstatistik: utbildning – Statistics Finland, Population Statistics: Education

62 Jatkuu  
Forts.  
Cont.

Koulutusmaakunta – Utbildningslandskap – Region

Pohjois-Savo – Norra Savolax	Pohjois-Karjala – Norra Karelen – North Karelia	Keski-Suomi – Mellersta Finland – Central Finland	Etelä-Pohjanmaa – Södra Österbotten – South Ostrobothnia	Pohjanmaa – Österbotten – Ostrobothnia	Keski-Pohjanmaa – Mellersta Österbotten – Central Ostrobothnia	Pohjois-Pohjanmaa – Norra Österbotten – North Ostrobothnia	Kainuu – Kajana – land	Lappi – Lappland – Lapland	Ahvenanmaa – Åland	Ulkomaat – Utrikes – Abroad	Yhteensä – Totalt – Total
-	-	-	-	-	-	-	-	957	-	-	2 857
-	2	386	-	349	-	160	-	-	-	-	2 771
-	137	263	-	-	-	214	-	-	-	-	2 162
-	-	-	-	-	-	-	-	-	-	-	455
112	1	360	-	-	-	130	-	-	-	-	2 569
-	-	-	-	-	-	-	-	-	-	-	272
-	179	561	-	-	-	151	-	-	-	-	3 650
<b>112</b>	<b>319</b>	<b>1 570</b>	-	<b>349</b>	-	<b>655</b>	-	<b>957</b>	-	-	<b>14 736</b>
-	-	-	-	-	-	-	-	119	-	-	438
-	-	74	-	57	-	9	-	-	-	-	361
-	32	49	-	-	-	39	-	-	-	-	330
-	-	-	-	-	-	-	-	-	-	-	105
18	-	58	-	-	-	18	-	-	-	-	352
-	-	-	-	-	-	-	-	-	-	-	47
-	32	109	-	-	-	14	-	-	-	-	501
<b>18</b>	<b>64</b>	<b>290</b>	-	<b>57</b>	-	<b>80</b>	-	<b>119</b>	-	-	<b>2 134</b>

63 Taideyliopistojen opiskelijat ja tutkinnot 2007  
 Studerande och examina vid konstuniversitet 2007  
 Students and degrees at art academies 2007

	Opiskelijat – Studerandena – Students			Uudet opiskelijat (alempi ja ylempi korkeakoulu- tutkinto) – Nya studerande (lägre och högre högskoleexamen) – First year students (lower and higher university degree)	Sisään pääsy % (alempi ja ylempi korkeakoulu- tutkinto) – Tillträde % (lägre och högre högskoleexamen) – Admission % (lower and higher university degree)	Tutkinnot – Examina – Degrees			
	Yhteensä – Totalt – Total	Jatko-opiskelijat – Postgraduata studerande – Postgraduate	Muut tutkinto- opiskelijat – Andra examen- studerande – Other degrees			Yhteensä – Totalt – Total	Alempi ja ylempi korkeakoulu- tutkinto – Lägre och högre högskolenivå – Lower and higher university degree	Jatko-tutkinnot – Postgraduata examen – Postgraduate	Muut tutkinnot – Andra examen – Other degrees
<b>Kaikki yliopistot yhteensä – Alla universitet totalt – All universities total</b>	<b>176 304</b>	<b>152 196</b>	<b>21 557</b>	<b>19 648</b>	<b>17,0</b>	<b>22 306</b>	<b>19 763</b>	<b>1 984</b>	<b>559</b>
Taideyliopistot yhteensä – Konstuniversitetens totalt – Art academies total	4 072	3 669	403	525	10,4	685	670	15	-
Taideyliopistot % – Konstuniversitetens % – Art academies %	2,3	2,4	1,9	2,7	..	3,1	3,4	0,8	-
Taideteollinen korkeakoulu – Konstindustriella högskolan – University of Art and Design Helsinki	1 900	1 697	203	271	10,7	319	311	8	-
Sibelius-Akatemia – Sibelius-Akademien – Sibelius Academy	1 475	1 345	130	165	19,4	229	223	6	-
Teatterikorkeakoulu – Teaterhögskolan – Theatre Academy of Finland	425	378	47	46	4,9	90	89	1	-
Kuvataideakatemia – Bildkonstakademien – Academy of Fine Arts	272	249	23	43	7,0	47	47	-	-

Lähde – Källa – Source: Opetusministeriö, KOTA-tietokanta – Undervisningsministeriet, KOTA-databas – Ministry of Education, KOTA-database

64 Vapaan sivistystyön oppilaitosten kulttuurialan vapaana sivistystyönä järjestetty tutkintoon johtamaton koulutus maakunnittain 2007\*  
 Utbildning inom fritt bildningsarbete som inte leder till examen och som anordnas inom utbildningsområdet kultur vid läroanstalter för fritt bildningsarbete efter landskap 2007\*  
 Education not leading to a qualification arranged as liberal adult education in free education institutes in the field of culture by region 2007\*

Maakunta – Landskap – Region	Oppilaitoksia – Läroanstalter – Educational institutes	Ruotsin- kielisiä – Finsk- språkiga – Swedish language	Suomen- kielisiä – Finsk- språkiga – Finnish language	Ruotsin- kielisiä – Finsk- språkiga – Swedish language	Kaksikielisiä – Tvåspråkiga – Bilingual	Käsi- ja taideteollisuus ja käden taidot – Handverk och konstindustri- handens färdigheter – Crafts and industrial arts	Viestintä ja informaatioala – Kommuni- kation och information – Communi- cations and information	Kirjallisuus – Literatur – Literature	Teatteri ja tanssi – Teater och dans – Theatre and dance	Musikki – Musik – Music	Kuvataide – Bildkonst – Visual art	Kulttuurin ja taideten tutkimus – Kultur och konstforsk- ning – Culture and art research	Muu kulttuurialan koulutus – Annan utbildning inom kultur – Other cultural education	Kulttuuriala yhteensä – Kulturbranch totalt – Culture total
<b>Yhteensä – Totalt – Total</b>	<b>346</b>	<b>293</b>	<b>35</b>	<b>18</b>	<b>551 708</b>	<b>35 469</b>	<b>25 481</b>	<b>162 998</b>	<b>424 588</b>	<b>252 016</b>	<b>2 087</b>	<b>20 107</b>	<b>1 474 454</b>	
Uusimaa – Nyland	52	33	10	9	82 412	15 496	7 363	45 790	69 056	63 091	870	6 416	290 494	
Pääkaupunkiseutu <sup>1)</sup> – Huvudstadsregionen <sup>1)</sup> – Capital area <sup>1)</sup>	26	17	3	6	53 786	14 405	6 263	37 119	38 983	43 442	740	5 865	200 603	
Muu Uusimaa – Övriga Nyland – Rest of Uusimaa	26	16	7	3	28 626	1 091	1 100	8 671	30 073	19 649	130	551	89 891	
Itä-Uusimaa – Östra Nyland	7	2	4	1	13 460	349	380	3 151	4 893	4 402	17	307	26 959	
Varsinais-Suomi – Egentliga Finland	30	23	5	2	37 662	1 720	1 056	11 221	15 413	15 334	160	3 289	85 855	
Satakunta	16	16	-	-	29 301	282	383	3 294	11 618	11 169	-	203	56 250	
Kanta-Häme – Egentliga Tavastland	8	8	-	-	15 221	224	651	5 547	10 125	6 145	7	65	37 985	
Pirkanmaa – Birkaland	26	26	-	-	49 674	2 531	6 588	15 725	30 755	21 243	101	3 680	130 297	
Päijät-Häme – Päijänne Tavastland	6	6	-	-	15 596	843	507	4 933	11 998	12 314	264	403	46 858	
Kymenlaakso – Kymmenedalen	13	13	-	-	16 809	504	1 187	4 002	11 451	10 681	22	379	45 035	
Etelä-Karjala – Södra Karelen – South Karelia	10	10	-	-	10 287	-	162	1 737	7 703	7 301	-	618	27 808	
Etelä-Savo – Södra Savolax	16	16	-	-	17 630	2 995	224	7 097	29 235	8 514	-	753	66 448	
Pohjois-Savo – Norra Savolax	19	19	-	-	30 339	61	1 441	7 282	24 806	11 343	-	94	75 366	
Pohjois-Karjala – Norra Karelen – North Karelia	12	12	-	-	23 389	-	416	6 541	14 986	9 259	-	425	55 016	
Kesk-Suomi – Mellersta Finland – Central Finland	22	22	-	-	28 346	1 516	1 274	7 932	36 019	13 006	155	565	88 813	
Etelä-Pohjanmaa – Södra Östergötten – South Östergötland	16	16	-	-	30 425	325	1 042	8 909	28 087	8 730	78	260	77 856	
Pohjanmaa – Östergötten – Östergötland	22	3	14	5	32 957	1 854	427	6 163	25 884	7 075	304	1 703	76 367	
Keski-Pohjanmaa – Mellersta Östergötten – Central Östergötland	7	6	-	1	9 013	1 273	114	1 959	8 670	3 191	30	105	24 355	
Pohjois-Pohjanmaa – Norra Östergötten – North Östergötland	26	26	-	-	45 645	2 379	1 227	12 624	46 177	22 553	22	433	131 060	
Kainuu – Kajanaland	11	11	-	-	20 865	131	445	2 565	10 337	4 355	-	164	38 862	
Lappi – Lappland – Lapland	25	25	-	-	37 947	1 920	594	6 192	24 879	10 268	57	245	82 102	
Ahvenanmaa – Åland	2	-	2	-	4 730	1 066	-	334	2 496	2 042	-	-	10 668	

\* Vapaan sivistystyön oppilaitoksia ovat liikunnan koulutuskeskukset, kansainväliset, kansalliset ja kesäyliopistot. – Till läroanstalterna för fritt bildningsarbete hör idrottsutbildningscenter, folkhögskolor, medborgarskolor, studiecenter och sommaruniversitet. – Free education institutes include education centres for sports, folk high schools, adult education centres and institutions, study centres and university summer courses.

1) Helsinki – Helsingfors, Espoo – Esbo, Vantaa – Vanda, Kauniainen – Grankulla.

2) Lisäksi 3 987 opiskelijaa ammatillisissa ja 3 987 oppilaitoksissa. – Dessutom gavs 3 987 undervisningsstimmor i andra läroanstalter än läroanstalter för fritt bildningsarbete. – In addition, 3 987 lessons were given in other than free education institutes. Lähde – Källa – Source: Tilastokeskus, Henkilöstöt, Individualstatistik, utbildning – Statistics Finland, Population Statistics: Education

**65 Musiikkioppilaitokset maakunnittain 2008\***  
**Musikläroanstalter enligt landsap 2008\***  
*Music education institutes by region 2008\**

Maakunta – Landskap – Region	Musiikkioppilaitoksia – Musikläroanstalter – Music education institutes				Omistaja – Ägare – Provider				Opiskelijoita 20.9.2008 – Studeraende 20.9.2008 – Students 20.9.2008
	Yhteensä – Totalt – Total	Suomen- kielisiä – Finsks- pråkiga – Finnish language	Ruotsin- kielisiä – Svensks- pråkiga – Swedish language	Kaksikielisiä (suomi ja ruotsi) – Tvåspråkiga (finska och svenska) – Bilingual (Finnish and Swedish)	Yksityinen – Privat – Private	Kunta – Kommun – Municipality	Kunta- yhtymä – Samkom- mun – Joint municipal board	Ahve- nanmaan maakunta – Landskapet Åland – Province of Åland	
<b>Yhteensä – Totalt – Total</b>	<b>89</b>	<b>74</b>	<b>5</b>	<b>10</b>	<b>35</b>	<b>51</b>	<b>2</b>	<b>1</b>	<b>62 877</b>
Uusimaa – Nyland	23	16	2	5	18	5	–	–	19 323
– Pääkaupunkiseutu <sup>1)</sup>									
– Huvudstadsregionen <sup>1)</sup>									
– Helsingin metropolitalan area <sup>1)</sup>	16	11	2	3	15	1	–	–	13 707
– Muu Uusimaa									
– Övriga Nyland									
– Rest of Uusimaa	7	5	–	2	3	4	–	–	5 616
Itä-Uusimaa – Östra Nyland	1	–	–	1	–	1	–	–	2 505
Varsinais-Suomi – Egentliga Finland	8	6	–	2	3	5	–	–	4 261
Satakunta	4	4	–	–	–	4	–	–	2 682
Kanta-Häme – Egentliga Tavastland	3	3	–	–	1	2	–	–	2 740
Pirkanmaa – Birkaland	7	7	–	–	2	4	1	–	4 480
Päijät-Häme – Päijänne-Tavastland	3	3	–	–	2	1	–	–	2 116
Kymenlaakso – Kymmenedalen	2	2	–	–	2	–	–	–	1 948
Etelä-Karjala – Södra Karelen – South Karelia	2	2	–	–	1	1	–	–	1 277
Etelä-Savo – Södra Savolax	2	2	–	–	2	–	–	–	1 466
Pohjois-Savo – Norra Savolax	4	4	–	–	2	2	–	–	3 382
Pohjois-Karjala – Norra Karelen – North Karelia	3	3	–	–	–	3	–	–	2 426
Keski-Suomi – Mellersta Finland – Central Finland	5	5	–	–	–	5	–	–	1 433
Etelä-Pohjanmaa – Södra Österbotten – South Ostrobothnia	5	5	–	–	1	4	–	–	2 641
Pohjanmaa – Österbotten – Ostrobothnia	4	–	2	2	–	4	–	–	2 500
Keski-Pohjanmaa – Mellersta Österbotten – Central Ostrobothnia	1	1	–	–	1	–	–	–	1 216
Pohjois-Pohjanmaa – Norra Österbotten – North Ostrobothnia	6	6	–	–	–	5	1	–	3 435
Kainuu – Kajanaland	2	2	–	–	–	2	–	–	1 288
Lappi – Lappland – Lapland	3	3	–	–	–	3	–	–	1 503
Ahvenanmaa – Åland	1	–	1	–	–	–	–	1	255

\*Tilastokeskuksen oppilaitosrekisteri, oppilaitostyyppi 61. – Statistiskcentralens läroanstaltsregister, läroanstaltstyp 61. – Statistics Finland, register of educational institutes, educational institute type 61.

1) Helsingi – Helsingfors, Espoo – Esbo, Vantaa – Vanda, Kauniainen – Grankulla.

Lähde – Källa – Source: Tilastokeskus, Henkilötillat: koulutus – Statistiskcentralen, Individstatistik: utbildning – Statistics Finland, Population Statistics: Education

66 Taiteen perusopetus maakunnittain 2007–2008\*  
 Grundläggande konstundervisning efter landskap 2007–2008\*  
 Basic art education by region 2007–2008\*

	Oppilaitoksia – Läroanstalt – Educational institutes									Oppilaita – Elever – Students	
	Musiikki – Musik – Music	Tanssi – Dans – Dance	Sirkus – Cirkus – Circus	Teatteri – Teater – Theatre	Arkki- tehtuuri – Arkitektur – Architec- ture	Kuva- taide – Bildkonst – Visual art	Käsityö – Handar- bete – Crafts	Audiovi- suaalinen taide – Audio- visuell konst – Audiovi- sual art	Sana- taide – Ordkonst – Literary art	Kaikkiaan – Totalt – Total	% 7–15- vuotiaista – % av 7–15- åriga – Per cent of 7–15 year old people
<b>Yhteensä – Totalt – Total</b>	<b>184</b>	<b>111</b>	<b>14</b>	<b>41</b>	<b>4</b>	<b>147</b>	<b>87</b>	<b>1</b>	<b>16</b>	<b>133 679</b>	<b>24,1</b>
Uusimaa – Nyland	49	26	4	8	2	27	7	1	2	47 767	33,0
Itä-Uusimaa – Östra Nyland	1	1	–	1	–	4	2	–	–	3 700	31,8
Varsinais-Suomi – Egentliga Finland	10	10	–	2	–	11	4	–	1	8 501	18,2
Satakunta	6	1	–	1	–	8	5	–	–	3 635	15,7
Kanta-Häme – Egentliga Tavastland	4	5	–	2	–	3	4	–	1	3 992	21,5
Pirkanmaa – Birkaland	23	12	1	5	–	11	7	–	2	11 093	23,2
Päijät-Häme – Päijänne-Tavastland	8	9	–	2	–	4	3	–	–	7 788	37,8
Kymenlaakso – Kymmenedalen	5	1	3	2	–	7	6	–	2	3 540	19,3
Etelä-Karjala – Södra Karelen – South Karelia	5	2	1	1	–	4	5	–	–	3 111	23,8
Etelä-Savo – Södra Savolax	6	2	–	3	–	5	6	–	–	4 220	27,8
Pohjois-Savo – Norra Savolax	4	3	1	1	–	2	4	–	1	5 100	19,9
Pohjois-Karjala – Norra Karelen – North Karelia	4	3	1	1	–	2	4	–	1	3 853	22,6
Keski-Suomi – Mellersta Finland – Central Finland	14	9	1	2	1	11	5	–	2	6 009	21,3
Etelä-Pohjanmaa – Södra Österbotten – South Ostrobothnia	7	4	–	–	–	7	6	–	–	4 431	20,7
Pohjanmaa – Österbotten – Ostrobothnia	4	4	–	1	–	2	1	–	–	2 590	13,6
Keski-Pohjanmaa – Mellersta Österbotten – Central Ostrobothnia	2	2	–	3	–	5	2	–	2	3 635	44,0
Pohjois-Pohjanmaa – Norra Österbotten – North Ostrobothnia	11	6	1	4	–	11	5	–	2	6 319	13,5
Kainuu – Kajanaland	6	3	–	1	–	3	4	–	1	1 155	13,3
Lappi – Lappland – Lapland	12	6	1	2	–	9	5	–	–	3 239	16,7

\* Ei sisällä Ahvenanmaata. – Inkluderar ej Åland. – Excluding Åland.

Lähde – Källa – Source: Koramo, Marika (2009). Taiteen perusopetus 2008. Selvitys taiteen perusopetuksen järjestämisestä lukuvuonna 2007–2008. Helsinki: Opetushallitus –  
 Helsingfors: Utbildningsstyrelsen – Helsinki: National Board of Education.

## 67 Työllinen työvoima kulttuurin toimialoilla maakunnittain 2006\*

## Sysselsatt arbetskraft inom kultur efter landskap 2006\*

## Employed labour force in cultural industries by region 2006\*

Toimiala – Näringsgren – Industry	Yhteensä – Totalt – Total	Uusimaa – Nyland	Pääkaupunki- seutu <sup>1)</sup> – Huvudstadsre- gionen <sup>1)</sup> – Capital area <sup>1)</sup>	Muu Uusimaa – Övriga Nyland – Rest of Uusimaa	Itä- Uusimaa – Östra Nyland	Varsinais- Suomi – Egentliga Finland	Sata- kunta	Kanta- Häme – Egentliga Tavastland	Pirkan- maa – Birka- land	Päijät- Häme – Päijänne- Tavastland	
<b>Kulttuurin toimialat yhteensä – Kulturbranschen totalt – Cultural industries total</b>	<b>87 959</b>	<b>39 791</b>	<b>33 615</b>	<b>6 175</b>	<b>2 032</b>	<b>7 795</b>	<b>2 270</b>	<b>2 450</b>	<b>7 694</b>	<b>2 437</b>	
Koko työllinen työvoima – Alla sysselsatta – All employed labour force	2 313 788	680 229	499 475	180 754	43 776	206 267	94 631	74 719	209 536	83 445	
– josta kulttuuri – av vilka kultur – of which culture (%)		3,8	5,8	6,7	3,4	4,6	3,8	2,4	3,3	3,7	2,9
<b>Taiteilija-, näyttämö- ja konserttitoiminta – Konstnårs-, scen- och konsertverksamhet – Artistic, theatre and concert activities</b>											
Taiteilijatoiminta – Konstnårsverksamhet – Artistic creation (92311)	1 959	853	719	134	38	168	39	65	248	62	
Näyttämö- ja konserttitoiminta – Scen- och konsertverksamhet – Theatre and concert activities (92312)	5 359	2 472	2 240	232	66	323	157	99	463	213	
Kulttuurin ja viihteen tukipalvelut – Stödtjänster för kultur och underhållning – Operation of arts facilities (9232)	654	463	422	41	7	16	8	5	23	28	
<b>Kirjastot, arkistot ja museot yms. – Biblioteks-, arkiv- och museiverksamhet m.m. – Libraries, archives, museums, etc.</b>											
Kirjastot ja arkistot – Biblioteks- och arkivverksamhet – Library and archives activities (9251)	6 896	2 085	1 678	407	132	629	218	202	622	201	
Museot, näyttelyt jne. – Museiverksamhet, utställningar och kulturminnesvård – Museums activities and preservation of historical sites and buildings (9252)	2 880	1 199	1 030	169	44	313	106	86	346	71	
Kasvitieteelliset puutarhat jne. – Botaniska trädgårdar etc. – Botanical and zoological gardens and nature reserves activities (9253)	219	131	118	13	12	11	1	1	16	2	
<b>Taide- ja antiikkiliikkeet – Konsthandlar och antikvitetsaffärer – Art and antique shops</b>											
Taideliikkeet – Konsthandlar – Retail sale of art; art gallery activities (52484)	246	114	102	12	3	18	7	1	26	7	
Antiikkiliikkeet – Antikvitetsaffärer – Antique shops (52501)	118	54	39	15	10	8	5	4	8	10	
<b>Kirjojen kustantaminen ja kauppa – Bokutgivning och -handel – Production and distribution of books</b>											
Kirjojen kustantaminen – Bokutgivning – Publishing of books (2211)	2 733	1 620	1 417	203	178	152	18	51	241	60	
Kirjansidonta ja viimeistely – Bokbinding – Bookbinding and finishing (2223)	269	132	117	15	14	20	1	1	41	2	
Kirjatukkukauppa – Partihandel med böcker – Wholesale of books (51474)	115	69	57	12	6	16	–	4	7	1	
Kirjojen vähittäiskauppa – Detailhandel med böcker – Retail sale of books (52472)	1 952	821	694	127	24	179	42	59	174	40	
Kirjojen postimyyni ja verkkokauppa – Postorder- och näthandel med böcker – Retail sale of books via mail order houses and net commerce (52611)	88	83	72	11	–	1	–	–	1	1	

67 Jatkuu  
Forts.  
Cont.

Kymen- laakso – Kymmene- nedalen	Etelä- Karjala – Södra Karelen – South Karelia	Etelä- Savo – Södra Savolax	Pohjois- Savo – Norra Savolax	Pohjois- Karjala – Norra Karelen – North Karelia	Keski- Suomi – Mellersta Finland – Central Finland	Etelä- Pohjan- maa – Södra Österbotten – South Ostrobothnia	Pohjan- maa – Öster- botten – Ostro- bothnia	Keski- Pohjanmaa – Mellersta Österbotten – Central Ostro- bothnia	Pohjois- Pohjanmaa – Norra Öster- botten – North Ostro- bothnia	Kainuu – Kajana- land	Lappi – Lapland – Lapland	Ahvenan- maa – Åland
1 657	1 124	2 056	2 404	1 666	3 491	1 557	2 121	648	3 687	675	1 871	530
75 459	54 126	62 044	98 947	63 424	109 574	80 860	77 788	29 502	154 725	30 571	70 751	13 414
2,2	2,1	3,3	2,4	2,6	3,2	1,9	2,7	2,2	2,4	2,2	2,6	3,9
39	21	44	37	30	89	29	30	13	61	9	71	13
133	94	118	201	115	178	110	133	60	200	60	161	3
3	5	13	7	2	25	1	5	–	18	5	16	4
174	132	223	285	239	389	189	223	71	523	90	226	43
34	27	77	96	39	106	21	49	17	110	20	106	13
11	1	–	–	3	5	12	–	–	11	–	2	–
9	11	–	6	1	7	5	12	1	14	1	1	2
4	1	1	–	1	5	2	2	1	2	–	–	–
16	18	24	73	18	80	28	33	23	70	9	19	2
–	2	–	35	–	12	6	2	–	1	–	–	–
1	–	1	–	–	1	–	6	–	1	–	–	2
35	40	50	77	30	88	67	49	18	90	26	35	8
–	–	–	–	–	–	1	–	–	–	–	1	–

67 Jatkuu Forts. Cont.										
Toimiala – Näringsgren – Industry	Yhteensä – Totalt – Total	Uusimaa – Nyland	Pääkaupunki- seutu <sup>1)</sup> – Huvudstadsre- gionen <sup>1)</sup> – Capital area <sup>1)</sup>	Muu Uusimaa – Övriga Nyland – Rest of Uusimaa	Itä- Uusimaa – Östra Nyland	Varsinais- Suomi – Egentliga Finland	Sata- kunta	Kanta- Häme – Egentliga Tavastland	Pirkan- maa – Birka- land	Päijät- Häme – Päijänne- Tavastland
Antikvariaattikauppa – Antikvariat – Second-hand bookshops (52502)	195	82	73	9	3	10	3	4	33	11
<b>Sanoma- ja aikakauslehtien tuotanto ja jakelu – Produktion och utdelning av tidningar och tidskrifter – Production and distribution of newspapers and periodicals</b>										
Sanomalehtien kustantaminen – Utgivning av dagstidningar – Publishing of newspapers (2212)	7 527	2 256	1 859	397	199	494	288	318	438	252
Aikakauslehtien kustantaminen – Utgivning av tidskrifter – Publishing of journals and periodi- cals (2213)	5 239	3 221	2 725	496	118	150	156	81	540	97
Sanomalehtien painaminen – Tryckning av dagstidningar – Printing of newspapers (2221)	1 660	439	255	184	10	396	64	125	110	45
Aikakausjulkaisujen ja lehtien vähittäiskauppa & Lehtioskkit – Detaljhandel med tidskrifter & tidningskiosker – Retail sale of periodicals & newspa- per kiosks (52473 & 52474)	31	11	9	2	–	6	–	–	5	2
Muu kustannustoiminta – Annan förlagsverksamhet – Other publishing (2215)	624	302	249	53	6	48	84	70	32	6
Uutistoimistot – Nyhetsservice – News agency activities (9240)	343	281	256	25	6	4	1	1	15	5
<b>Muu painaminen ja siihen liittyvä toiminta – Annan tryckning – Printing and related activities</b>										
Muu painaminen – Annan tryckning – Printing n.e.c (2222)	10 091	3 139	2 478	661	406	1 429	283	520	939	225
Ladonta ja painolaattojen valmistus = Painamista edeltävä toiminta – Sättning och annan framställning av tryckoriginal – Composition and plate-making = Pre-press activities (2224)	636	352	302	50	8	21	21	3	58	32
Muu painamiseen liittyvä toiminta – Annan grafisk produktion – Ancillary operations activities related to printing (2225)	223	117	95	22	11	12	8	2	37	3
<b>Radio ja televisiotoiminta – Radio- och TV-verksamhet – Radio and television activities</b>										
Radio- ja televisiotoiminta – Radio- och TV-programverksamhet – Radio and television activities (9220)	6 543	4 600	4 032	568	162	169	55	97	617	81
Ohjelmansiirtopalvelut – Programöverföringsverksamhet – Data transmission services (64203)	491	268	194	74	5	28	11	11	38	12
<b>Elokvien ja videoiden tuotanto ja jakelu – Produktion och utdelning av filmer och videor – Production and distribution of motion pictures and videos</b>										
Elokvien ja videoiden tuotanto – Film- och videoproduktion – Motion picture and video production (9211)	1 476	1 044	945	99	31	87	18	28	89	16
Kuvatallenteiden jäljentäminen – Reproduktion av videospelningar – Reproduction of video recording (2232)	27	18	13	5	1	3	–	–	–	–
Elokvien ja videoiden levitys – Film- och videodistribution – Motion picture and video distribution (9212)	186	167	150	17	3	3	1	3	2	2
Videofilmien vuokraus – Uthyrning av videofilmer – Renting of videotapes (71401)	934	336	271	65	11	88	29	32	100	28

67 Jatkuu  
Forts.  
Cont.

Kymen- laakso – Kymme- nedalen	Etelä- Karjala – Södra Karelen – South Karelia	Etelä- Savo – Södra Savolax	Pohjois- Savo – Norra Savolax	Pohjois- Karjala – Norra Karelen – North Karelia	Keski- Suomi – Mellersta Finland – Central Finland	Etelä- Pohjan- maa – Södra Österbotten – South Ostrobothnia	Pohjan- maa – Öster- botten – Ostro- bothnia	Keski- Pohjanmaa – Mellersta Österbotten – Central Ostro- bothnia	Pohjois- Pohjanmaa – Norra Öster- botten – North Ostro- bothnia	Kainuu – Kajana- land	Lappi – Lappland – Lapland	Ahvenan- maa – Åland
4	3	3	5	10	5	2	2	2	6	2	5	–
251	175	364	290	196	334	211	346	120	567	78	253	97
44	34	19	92	73	128	122	57	14	202	31	59	1
41	32	59	109	7	53	58	20	1	15	43	26	7
–	2	–	–	1	–	1	–	–	2	–	1	–
5	1	2	4	7	21	2	8	–	21	4	1	–
1	–	3	5	7	3	2	1	–	6	1	1	–
261	57	600	156	328	764	118	335	72	295	29	85	50
6	3	1	1	20	30	36	12	2	27	–	3	–
1	6	–	–	9	9	–	–	1	1	–	6	–
35	40	33	63	39	81	33	168	20	103	31	77	39
4	3	9	9	13	12	7	2	3	17	5	30	4
15	5	10	7	15	29	6	19	2	30	5	20	–
–	–	–	–	–	3	2	–	–	–	–	–	–
–	1	–	–	–	1	–	2	–	1	–	–	–
32	37	18	34	12	31	14	36	10	47	4	33	2

67 Jatkuu Forts. Cont.										
Toimiala – Näringsgren – Industry	Yhteensä – Totalt – Total	Uusimaa – Nyland	Pääkaupunki- seutu <sup>1)</sup> – Huvudstadsre- gionen <sup>1)</sup> – Capital area <sup>1)</sup>	Muu Uusimaa – Övriga Nyland – Rest of Uusimaa	Itä- Uusimaa – Östra Nyland	Varsinais- Suomi – Egentliga Finland	Sata- kunta	Kanta- Häme – Egentliga Tavastland	Pirkan- maa – Birka- land	Päijät- Häme – Päijänne- Tavastland
Elokuvien esittäminen – Filmvisning – Motion picture projection (9213)	580	206	178	28	7	45	19	19	70	21
<b>Äänitteet – Ljudinspelningar – Sound recordings</b>										
Äänitallenteiden kustantaminen – Fonogramutgivning – Publishing of sound recordings (2214)	485	286	260	26	3	37	5	8	44	19
Äänitallenteiden jäljentäminen – Reproduktion av ljudinspelningar – Reproduction of sound recording (2231)	85	50	42	8	2	2	–	2	14	5
<b>Soitinten ja musiikkitarvikkeiden valmistus ja kauppa – Tillverkning och handel av musikinstrument och -artiklar – Manufacture and sale of musical instruments and supplies</b>										
Soitinten valmistus – Tillverkning av musikinstrument – Manufacture of musical instruments (3630)	135	55	34	21	1	3	1	5	15	3
Musiikkitarvikkeiden tukkukauppa – Partihandel med musikartiklar – Wholesale of musical instruments and supplies (51481)	167	144	122	22	2	1	1	5	–	2
Soittimien ja musiikkitarvikkeiden vähittäiskauppa – Detaljhandel med instrument och musiustrustning – Retail sale of musical equipment and supplies (52452)	490	171	152	19	5	63	11	7	52	16
<b>Mainonta – Reklamverksamhet – Advertising</b>										
Mainostoimistot – Reklambyråer – Advertising agency activities (74401)	6 490	3 833	3 393	440	115	500	87	100	499	186
Suora- ja ulkomainonta – Direkt- och utomhusreklam – Direct and outdoor advertising activities (74402)	572	246	206	40	13	88	17	14	66	12
Muu mainospalvelu – Övrig reklamverksamhet – Other advertising activities (74409)	1 687	779	624	155	34	282	35	26	174	61
<b>Arkkitehti- ja taideteollinen suunnittelu – Arkitekt- och konstindustriell planering – Architectural and industrial design</b>										
Arkkitehtipalvelu – Arkitekttjänster – Architectural activities (74203)	3 961	1 998	1 830	168	55	297	67	51	396	123
Taideteollinen muotoilu ja suunnittelu – Konstindustriell design och planering – Industrial design (74841, 74871)	1 830	854	741	113	46	324	37	33	125	91
<b>Valokuvaus – Fotoverksamhet – Photography</b>										
Valokuvaamotoiminta – Fotografieteljeer – Photographic studio activities (74811)	1 187	485	399	86	29	96	45	18	95	33
Valokuvien kehittäminen – Framkallning av fotografier – Photographic laboratory activities (74812)	253	142	76	66	10	4	1	1	13	71
Valokuvausvälineiden ja -tarvikkeiden tukkukauppa – Partihandel med fotograferingsutrustning och -tillbehör – Wholesale of photographic equipment and supplies (51475)	199	126	100	26	8	36	–	1	5	5

67 Jatkuu  
Forts.  
Cont.

Kymen- laakso – Kymme- nedalen	Etelä- Karjala – Södra Karelen – South Karelia	Etelä- Savo – Södra Savolax	Pohjois- Savo – Norra Savolax	Pohjois- Karjala – Norra Karelen – North Karelia	Keski- Suomi – Mellersta Finland – Central Finland	Etelä- Pohjan- maa – Södra Österbotten – South Ostrobothnia	Pohjan- maa – Öster- botten – Ostro- bothnia	Keski- Pohjanmaa – Mellersta Österbotten – Central Ostro- bothnia	Pohjois- Pohjanmaa – Norra Öster- botten – North Ostro- bothnia	Kainuu – Kajana- land	Lappi – Lapland – Lapland	Ahvenan- maa – Åland
23	11	11	25	22	18	9	17	4	28	6	17	2
8	15	4	5	3	11	10	6	4	14	–	3	–
1	2	–	–	1	2	–	–	–	4	–	–	–
–	2	1	5	9	8	3	1	1	3	10	9	–
–	–	1	1	–	4	3	1	2	–	–	–	–
7	5	7	19	7	30	18	20	2	31	–	12	7
92	48	59	129	64	240	78	83	30	199	37	89	22
–	1	1	9	1	32	18	8	–	20	20	6	–
28	13	13	32	28	47	20	25	10	48	10	21	1
70	46	54	119	61	112	53	69	18	295	17	57	3
21	17	13	53	29	45	15	24	5	54	2	35	7
27	28	21	30	21	34	29	75	14	57	12	32	6
1	–	–	4	–	–	3	2	–	–	–	–	1
1	–	–	–	2	2	–	1	11	1	–	–	–

67 Jatkuu Forts. Cont.										
Toimiala – Näringsgren – Industry	Yhteensä – Totalt – Total	Uusimaa – Nyland	Pääkaupunki- seutu <sup>1)</sup> – Huvudstadsre- gionen <sup>1)</sup> – Capital area <sup>1)</sup>	Muu Uusimaa – Övriga Nyland – Rest of Uusimaa	Itä- Uusimaa – Östra Nyland	Varsinais- Suomi – Egentliga Finland	Sata- kunta	Kanta- Häme – Egentliga Tavastland	Pirkan- maa – Birka- land	Päijät- Häme – Päijänne- Tavastland
Valokuvausalan vähittäiskauppa – Detaljhandel med fotoartiklar – Retail sale of photographic equip- ment, photography services (52485)	769	225	171	54	10	78	30	35	59	26
Viihde-elektroniikan valmistus ja kauppa – Tillverkning och handel med hemelektronik – Manufacture and sale of entertainment electronics										
Televisio- ja radiovastaanottimien, äänen- ja kuvantallennus- ja toistolaitteiden valmistus – Tillverkning av radio- och TV- mottagare samt apparater för upptagning och återgivning av ljud och videosignaler – Manufacture of television and radioreceivers, sound or video recor- ding or reproducing apparatus and associated goods (3230)	675	142	95	47	6	350	9	5	22	–
Viihde-elektroniikan tukkukauppa – Partihandel med hemelektronik – Wholesale of radio and television goods (51432)	924	664	543	121	26	51	1	10	59	24
Kodinkoneiden ja viihde- elektroniikan vähittäiskauppa <sup>2)</sup> – Detaljhandel med hushållsapparater och hemelektronik <sup>2)</sup> – Retail sale of household appliances and radio and television goods <sup>2)</sup> (52451)	2 664	669	471	197	67	258	160	89	244	96
Huvipuistot ja pelit sekä muu viihde ja virkistys – Nöjesparker, spel och annan underhållnings- och rekreatiönsverksamhet – Amusement parks, games and other entertainment and recreation										
Huvipuistot – Nöjesparksverksamhet – Fair and amusement park activities (9233)	254	80	71	9	1	18	1	11	75	–
Rahapeli- ja vedonlyöntipalvelu – Spel- och vadhållningsverksamhet – Gambling and betting activities (9271)	2 513	1 066	896	170	30	167	63	83	198	61
Pelien ja leikkikalujen valmistus – Tillverkning av spel och leksaker – Manufacture of games and toys (3650)	187	86	57	29	2	4	12	5	4	6
Lelujen ja pelien tukkukauppa – Partihandel med leksaker och spel – Wholesale of toys and games (51483)	352	135	116	19	2	141	–	–	21	8
Muut viihdepalvelut – Annan nöjesverksamhet – Other entertainment activities n.e.c (9234)	841	399	312	87	7	77	30	18	77	21
Muulla luokittelem. virkistyspalvelut – Rekreationstjänster som ej ingår i någon annan grupp – Other recreational activities n.e.c (9272)	945	221	115	106	37	71	14	31	98	32

\* Vuoden 2002 toimialaluokituksella (TOL2002). – Enligt näringsgrensindelningen år 2002 (TOL2002). – The figures are classified according to the 2002 classification of industries (TOL2002).

1) Helsinki – Helsingfors, Espoo – Esbo, Vantaa – Vanda, Kauniainen – Grankulla.

2) Ns. "valkoinen linja" (jäkäkaapit, pesukoneet jne.) jätetty laskelman ulkopuolelle. Osuus on arvioitu KOTEKin (Kodintekniikka-alan tiedotusfoorum) myyntitilastojen avulla. – S.k. viivaror (kylskåp, tvättmaskiner o.d.) ingår inte. Andelen har uppskattats med hjälp av försäljningsstatistik från KOTEK (hemelektronikbranschens informationsforum) – The so-called "white line" (refrigerators, washing machines etc.) have been excluded. The percentage has been estimated on the basis of the sales statistics of the information forum of the household appliance industry (KOTEK).

Lähde – Källa – Source: Tilastokeskus, työssäkäyntitilastot – Statistcentralen, sysselsättning – Statistics Finland, Employment Statistics

67 Jatkuu  
Forts.  
Cont.

Kymen- laakso – Kymme- nedalen	Etelä- Karjala – Södra Karelen – South Karelia	Etelä- Savo – Södra Savolax	Pohjois- Savo – Norra Savolax	Pohjois- Karjala – Norra Karelen – North Karelia	Keski- Suomi – Mellersta Finland – Central Finland	Etelä- Pohjan- maa – Södra Österbotten – South Ostrobothnia	Pohjan- maa – Öster- botten – Ostro- bothnia	Keski- Pohjanmaa – Mellersta Österbotten – Central Ostro- bothnia	Pohjois- Pohjanmaa – Norra Öster- botten – North Ostro- bothnia	Kainuu – Kajana- land	Lappi – Lapland – Lapland	Ahvenan- maa – Åland
17	15	17	36	33	28	30	36	12	30	15	28	9
–	–	23	87	1	24	–	1	1	2	1	1	–
2	2	3	8	7	18	9	10	3	16	2	8	1
99	72	68	104	81	131	99	70	32	192	45	74	11
8	–	3	–	–	2	4	15	–	3	–	23	10
50	48	49	67	44	113	42	50	37	130	25	75	115
1	–	–	2	–	14	1	6	–	3	–	–	41
10	1	–	8	1	1	1	5	2	14	1	1	–
13	18	11	19	20	32	13	16	4	48	4	12	2
19	29	25	50	16	54	14	28	5	54	15	130	2

**68 Taidealan ammattien työttömät työnhakijat TE-keskuksittain 31.10.2008\***  
**Arbetslösa arbetssökande inom konstbranschen efter arbets- och näringscentral 31.10.2008\***  
*Unemployed jobseekers in artistic occupations by Employment and Economic Development Centres 31 October, 2008\**

Ammatti – Yrke – Occupation	Yhteensä – Totalt – Total	Uusimaa – Nyland	Varsinais-Suomi – Egentliga Finland – Southwest Finland	Satakunta	Häme – Tavastland	Pirkanmaa – Birkaland
<b>Taidealan ammatit yhteensä – Yrken inom konstbranschen totalt – Artistic occupations total</b>	<b>3 275</b>	<b>1 284</b>	<b>255</b>	<b>87</b>	<b>185</b>	<b>401</b>
Kaikki työvoimatoimistoissa rekisteröidyt työttömät työnhakijat (vuosikeskiarvo, 1 000 henkeä) – Alla arbetslösa arbetssökande registrerade i arbetskraftsbyråerna (årsmedeltal, 1 000 personer) – <i>All unemployed jobseekers recorded in the employment service register (yearly average, 1,000 persons)</i>	204	42	15	10	15	20
Koko työvoiman työttömyysaste Tilastokeskuksen työvoimatutkimuksen mukaan (vuosikeskiarvo, %) – Hela arbetskraftens relativa arbetslöshetstal enligt Statistikcentralens arbetskraftsundersökning (årsmedeltal, %) – <i>Unemployment rate (whole labour force) according to the Labour Force Survey (Statistics Finland) (yearly average, %)</i>	6,4	4,8	5,5	6,0	6,0	7,0
<b>Arkkitehdit, rakennusarkkitehdit – Arkitekter, byggnadsarkitekter – Architects, construction architects (00010–00090)</b>	<b>147</b>	<b>63</b>	<b>17</b>	<b>3</b>	<b>6</b>	<b>13</b>
Arkkitehti – Arkitekt – <i>Architect</i>	72	37	7	1	1	8
Rakennusarkkitehti – Byggnadsarkitekt – <i>Construction architect</i>	46	12	8	2	3	5
Kaavoitusarkkitehti – Planläggningsarkitekt – <i>Planning architect</i>	4	4	–	–	–	–
Maisema-arkkitehti – Landskapsarkitekt – <i>Landscape architect</i>	14	3	1	–	2	–
Muu arkkitehti – Annan arkitekt – <i>Other architect</i>	11	7	1	–	–	–
<b>Kirjailijat – Författare – Authors (071)</b>	<b>47</b>	<b>15</b>	<b>2</b>	<b>2</b>	<b>4</b>	<b>8</b>
Kirjailija – Författare – <i>Author</i>	23	6	2	2	3	3
Kaunokirjallisuuden kääntäjä – Skönlitterär översättare – <i>Fiction translator</i>	7	2	–	–	–	–
Kriitikko – Kritiker – <i>Critic</i>	7	2	–	–	1	2
Dramaturgi – Dramaturg – <i>Dramatist</i>	8	4	–	–	–	2
Muu alaryhmään 071 kuuluva – Annan i undergrupp 071 – <i>Other authors</i>	2	1	–	–	–	1
<b>Kuvataiteilijat – Bildkonstnärer – Visual artists (072)</b>	<b>1 096</b>	<b>383</b>	<b>87</b>	<b>39</b>	<b>54</b>	<b>142</b>
Taidemaalari – Målare – <i>Painter</i>	292	120	27	14	17	39
Graafikko – Grafiker – <i>Graphic artist</i>	99	31	8	3	5	14
Kuvanveistäjä – Skulptör – <i>Sculptor</i>	64	18	4	6	3	10
Graafinen suunnittelija – Grafisk planerare – <i>Graphic designer</i>	376	117	24	8	18	48
Taittäjä – Ombrytare – <i>Layout editor</i>	49	18	5	1	–	7
Kuvittaja – Illustratör – <i>Illustrator</i>	57	23	2	2	2	11
Elokuvanpiirtäjä – Filmtecknare – <i>Animator</i>	6	3	2	–	–	–
Muotipiirtäjä – Modetecknare – <i>Fashion designer</i>	1	–	–	–	–	–
Lavastaja – Scenograf/Dekorator – <i>Set designer</i>	61	25	5	2	2	5
Lavastusmestari, -maalari – Scendekormästare, -målare – <i>Stage master, painter</i>	11	3	–	1	–	1
Muu alaryhmään 072 kuuluva – Annan i undergrupp 072 – <i>Other visual artists</i>	80	25	10	2	7	7
<b>Muotoilijat – Formgivare – Designers (073)</b>	<b>335</b>	<b>99</b>	<b>33</b>	<b>5</b>	<b>25</b>	<b>34</b>
Keramiikkataiteilija ja lasitaitelija – Keramikkonstnär och glaskonstnär – <i>Ceramist and glassware artist</i>	40	15	2	–	4	4
Sisustus- ja kalustesuunnittelija – Inredningsarkitekt och möbeldesigner – <i>Interior and furnishing designer</i>	82	32	7	1	10	6
Teollinen muotoilija – Industriell formgivare – <i>Industrial designer</i>	82	23	9	2	6	7
Tekstiilitaitelija – Textilkonstnär – <i>Textile artist</i>	50	15	6	2	2	4
Kankaansuunnittelija – Dessinatör – <i>Textile designer</i>	19	4	4	–	–	1
Muu alaryhmään 073 kuuluva – Annan i undergrupp 073 – <i>Other designers</i>	62	10	5	–	3	12

68 Jatkuu  
Forts.  
Cont.

Kaakkois-Suomi – Sydöstra Finland – Southeastern Finland	Etelä-Savo – Södra Savolax – South Savo	Pohjois-Savo – Norra Savolax – North Savo	Pohjois-Karjala – Norra Karelen	Keski-Suomi – Mellersta Finland – Central Finland	Etelä-Pohjanmaa – Södra Österbotten – South Ostrobothnia	Pohjanmaa – Österbotten – Ostrobothnia	Pohjois-Pohjanmaa – Norra Österbotten – Northern Ostrobothnia	Kainuu – Kajanaland	Lappi – Lapland – Lapland	Ahvenanmaa – Åland
113	58	115	113	169	47	68	207	33	135	5
15	7	11	10	14	6	7	17	5	10	0
7,2	7,9	7,8	10,7	8,1	5,4	5,0	8,3	11,2	9,9	2,2
6	1	7	4	3	2	1	17	1	2	1
3	1	1	2	–	–	–	7	1	2	1
3	–	4	1	2	–	1	5	–	–	–
–	–	–	–	–	–	–	–	–	–	–
–	–	2	–	1	–	–	5	–	–	–
–	–	–	1	–	2	–	–	–	–	–
2	1	2	3	4	2	–	1	1	–	–
2	1	–	2	–	1	–	–	1	–	–
–	–	–	1	3	–	–	1	–	–	–
–	–	1	–	–	1	–	–	–	–	–
–	–	1	–	1	–	–	–	–	–	–
–	–	–	–	–	–	–	–	–	–	–
45	15	28	42	76	15	22	75	15	56	2
15	3	5	11	11	2	5	7	1	14	1
4	2	5	4	8	1	2	8	–	3	1
4	–	2	8	1	–	1	3	–	4	–
11	4	12	15	39	7	7	38	6	22	–
–	2	1	1	5	1	2	3	1	2	–
4	–	1	–	5	–	–	3	1	3	–
–	–	–	–	–	–	–	1	–	–	–
–	–	–	–	–	–	–	1	–	–	–
3	1	–	1	4	2	1	3	6	1	–
1	1	–	–	–	1	1	1	–	1	–
3	2	2	2	3	1	3	7	–	6	–
20	1	28	16	12	3	7	29	4	19	–
1	–	5	3	3	1	–	1	–	1	–
4	1	5	1	2	2	–	9	1	1	–
8	–	6	6	2	–	1	7	–	5	–
3	–	2	3	3	–	–	6	1	3	–
–	–	2	–	1	–	1	2	1	3	–
4	–	8	3	1	–	5	4	1	6	–

68 Jatkuu  
Forts.  
Cont.

Ammatti – Yrke – Occupation	Yhteensä – Total	Uusimaa – Nyland	Varsinais-Suomi – Egentliga Finland – Southwest Finland	Satakunta	Häme – Tavastland	Pirkanmaa – Birkaland
<b>Valokuvaajat, elokuvaajat – Fotografer, filmfotografer – Photographers, motion picture camera operators (074)</b>	<b>353</b>	<b>125</b>	<b>24</b>	<b>7</b>	<b>16</b>	<b>57</b>
Ateljeevalokuvaaja – Ateljéfotograf – <i>Studio photographer</i>	172	59	14	4	7	28
Mainoskuvaaja – Reklamfotograf – <i>Commercial photographer</i>	9	6	–	–	2	–
Lehtivalokuvaaja – Pressfotograf – <i>Press photographer</i>	36	8	–	–	2	6
Elokuvaaja – Filmfotograf – <i>Motion picture camera operator</i>	34	19	3	–	–	5
Laitoskuvaaja – Institutionsfotograf – <i>Industrial photographer</i>	3	1	–	–	–	–
Televisiokuvaaja – Tv-fotograf – <i>Television camera operator</i>	81	22	4	2	5	18
Muu alaryhmään 074 kuuluva – Annan i undergrupp 074 – <i>Other photographers and cinematographers</i>	18	10	3	1	–	–
<b>Näyttämötaiteilijat – Scenkonstnärer – Stage artists (075)</b>	<b>319</b>	<b>198</b>	<b>27</b>	<b>4</b>	<b>10</b>	<b>34</b>
Näyttelijä – Skådespelare – <i>Actor</i>	211	133	16	3	6	27
Laulaja (taidemusiikki) – Sångare (konstmusik) – <i>Singer (artistic music)</i>	20	14	1	–	–	1
Tanssija – Dansare – <i>Dancer</i>	71	46	6	–	3	3
Varieteetaiteilija – Varietéartist – <i>Variety artist</i>	7	2	2	1	1	1
Muu alaryhmään 075 kuuluva – Annan i undergrupp 075 – <i>Other stage artists</i>	10	3	2	–	–	2
<b>Muusikot – Musiker – Musicians (076)</b>	<b>547</b>	<b>199</b>	<b>31</b>	<b>15</b>	<b>51</b>	<b>59</b>
Säveltäjä – Kompositör – <i>Composer</i>	20	9	–	2	2	2
Orkesterin- ja kuoronjohtaja – Orkesterdirigent och körledare – <i>Orchestra and choir director</i>	7	3	1	–	–	1
Kirkkomuusikko – Kyrkomusiker – <i>Church musician</i>	24	6	3	1	1	1
Muusikko (eri instrumentit) – Musiker (olika instrument) – <i>Musician (various instruments)</i>	408	154	20	11	36	44
Laulaja (kevyt musiikki) – Sångare (lätt musik) – <i>Singer (light music)</i>	48	17	5	1	6	5
Tanssiorkesterit (1–8 jäsentä) – Dansorkestrar (1–8 medlemmar) – <i>Dance orchestras (1–8 members)</i>	1	1	–	–	–	–
Muu alaryhmään 076 kuuluva <sup>1)</sup> – Annan i undergrupp 076 <sup>1)</sup> – <i>Other musicians <sup>1)</sup></i>	39	9	2	–	6	6
<b>Ohjaajat, näyttämöemestarit – Regissörer, scenmästare– Directors, stage managers (077)</b>	<b>315</b>	<b>155</b>	<b>28</b>	<b>9</b>	<b>10</b>	<b>41</b>
Ohjaaja – Regissör – <i>Director</i>	130	75	11	2	2	14
Teatteriutuuttaja – Teaterproducent – <i>Theatrical producer</i>	31	19	1	–	1	5
Näyttämöpäällikkö – Inspicient – <i>Stage manager</i>	11	4	1	–	–	3
Kuvaussihteeri – Skripta – <i>Director's assistant</i>	44	20	4	–	4	8
Tarpeistonhoitaja – Rekvisitaaföreståndare– <i>Properties assistant</i>	6	3	–	–	–	1
Valaistusestari – Belysningsmästare – <i>Lighting supervisor</i>	22	7	2	2	–	4
Elokuvaleikkaaja – Filmklippare – <i>Film cutter</i>	21	12	1	1	1	3
Muu alaryhmään 077 kuuluva – Annan i undergrupp 077– <i>Other directors and stage managers</i>	50	15	8	4	2	3
<b>Muu taide- ja viihdealan työ – Annat arbete inom konst- och underhållningsbranschen – Other artistic and entertainment work (079)</b>	<b>116</b>	<b>47</b>	<b>6</b>	<b>3</b>	<b>9</b>	<b>13</b>
Naamioija – Maskör – <i>Makeup artist</i>	49	26	3	1	3	4
Tarpeistonhankkija – Rekvisitör – <i>Properties purchaser</i>	1	–	–	–	–	–
Puvustonhoitaja – Föreståndare för kostymateljé – <i>Wardrobe manager</i>	4	–	1	–	–	–
Kuiskaaja – Sufflör – <i>Prompt</i>	–	–	–	–	–	–
Muu alaryhmään 079 kuuluva – Annan i undergrupp 079 – <i>Others</i>	62	21	2	2	6	9

\* TE-keskus = työ- ja elinkeinokeskus. Työministeriön ammattiluokitus 2005. – Arbetsministeriets yrkesklassificering 2005. – Classification of occupations 2005 of the Ministry of Labour.

1) Sisältää myös musiikkijuontajat vuodesta 2005 alkaen. – Inkluderar även programvärdar från och med 2005. – Includes also music presenters from 2005.

Lähteet – Källor – Sources: Työ- ja elinkeinoministeriö, työnvälitystilasto – Arbets- och näringsministeriet, arbetsförmedlingsstatistik – Ministry of Employment and the Economy, employment service statistics; Tilastokeskus: Elinolot, työelämä – Statistikcentralen: Valfärdsstatistik, arbetskraft – Statistics Finland: Social Statistics, Labour Force

68 Jatkuu  
Forts.  
Cont.

Kaakkois-Suomi – Sydöstra Finland – Southeastern Finland	Etelä-Savo – Södra Savolax – South Savo	Pohjois-Savo – Norra Savolax – North Savo	Pohjois-Karjala – Norra Karelen	Keski-Suomi – Mellersta Finland – Central Finland	Etelä-Pohjanmaa – Södra Österbotten – South Ostrobothnia	Pohjanmaa – Österbotten – Ostrobothnia	Pohjois-Pohjanmaa – Norra Österbotten – Northern Ostrobothnia	Kainuu – Kajanaland	Lappi – Lapland – Lapland	Ahvenanmaa – Åland
6	10	15	14	19	6	8	23	5	16	2
3	6	9	6	9	1	5	8	4	7	2
–	–	–	–	–	1	–	–	–	–	–
1	2	2	2	3	1	1	5	1	2	–
–	–	–	2	1	–	1	1	–	2	–
–	–	–	–	1	–	1	–	–	–	–
2	2	3	4	4	3	–	7	–	5	–
–	–	1	–	1	–	–	2	–	–	–
4	4	6	4	5	5	7	5	–	6	–
3	2	4	2	4	3	5	2	–	1	–
–	1	1	1	–	1	–	–	–	–	–
1	1	1	1	–	–	2	3	–	4	–
–	–	–	–	–	–	–	–	–	–	–
–	–	–	–	1	1	–	–	–	1	–
18	17	25	12	35	10	13	42	2	18	–
–	1	–	–	1	1	1	1	–	–	–
–	1	–	–	1	–	–	–	–	–	–
1	1	2	–	–	1	–	6	–	1	–
14	11	20	11	29	6	10	28	1	13	–
1	2	2	–	1	1	0	5	1	1	–
–	–	–	–	–	–	–	–	–	–	–
2	1	1	1	3	1	2	2	–	3	–
5	4	3	14	11	4	8	7	4	12	–
3	1	1	4	4	–	5	2	3	3	–
–	–	–	1	–	2	1	1	–	–	–
–	–	–	–	1	–	–	1	–	1	–
–	1	1	2	3	–	–	–	–	1	–
–	1	–	–	1	–	–	–	–	–	–
–	–	1	2	–	1	1	1	–	1	–
–	–	–	–	1	–	–	–	1	1	–
2	1	–	5	1	1	1	2	–	5	–
7	5	1	4	4	–	2	8	1	6	–
2	1	1	–	–	–	1	7	–	–	–
–	–	–	–	–	–	–	–	–	1	–
1	–	–	1	1	–	–	–	–	–	–
–	–	–	–	–	–	–	–	–	–	–
4	4	–	3	3	–	1	1	1	5	–

**69 Suomen Nuorisoseurojen Liiton piirijärjestöt 2008**  
**Distriktsföreningar inom Suomen Nuorisoseurojen Liitto 2008**  
*District organisations of the Finnish Youth Association 2008*

Piirijärjestö – Distriktsförening – District organisation	Nuorisoseuroja – Ungdomsföreningar – Youth societies	Henkilöjäseniä – Personmedlemmar – Person members
<b>Yhteensä – Totalt – Total</b>	<b>861</b>	<b>73 352</b>
Etelä-Hämeen Nuorisoseurojen Liitto ry.	68	5 484
Eteläkarjalaisten Nuorisoseurojen Liitto ry.	34	3 122
Etelä-Pohjanmaan Nuorisoseura ry.	107	12 421
Etelä-Savon Nuorisoseurojen Liitto ry.	33	1 040
Hämeen Nuorisoseurain Liitto ry.	83	5 999
Kainuun Nuorisoseurojen Keskuseura ry.	14	991
Keski-Pohjanmaan Nuorisoseura ry.	45	4 754
Keski-Suomen Nuorisoseurain Liitto ry.	53	3 064
Kymen Nuorisoseurojen Liitto ry.	25	2 483
Lapin Nuorison Liitto ry.	83	5 465
Pohjois-Karjalan Nuorisoseurojen Liitto ry.	44	1 869
Pohjois-Pohjanmaan Nuorisoseurojen Liitto ry.	75	7 719
Pohjois-Savon Nuorisoseurojen Liitto ry.	49	3 755
Satakunnan Nuorisoseurojen Liitto ry.	51	4 903
Uudenmaan Nuorisoseurojen Liitto ry.	44	6 096
Varsinais-Suomen Nuorisoseurojen Liitto ry.	26	2 140
Ylä-Savon Nuorisoseurojen Liitto ry.	27	2 047

Lähde – Källa – Source: Suomen Nuorisoseurojen Liitto ry. Toimintakertomus 2008.

**70 Kalevan Nuorten Liiton piirijärjestöt 2008\***  
**Distriktsföreningar inom Kalevan Nuorten Liitto 2008\***  
*District organisations of Kaleva Youth Association 2008\**

Piirijärjestö – Distriktsförening – District organisation	Paikallisyhdistyksiä – Lokala föreningar – Local societies	Henkilöjäseniä – Personmedlemmar – Person members
<b>Yhteensä – Totalt – Total</b>	<b>610</b>	<b>28 619</b>
Kalevan Nuorten Etelä-Hämeen piiri	56	2 181
Kalevan Nuorten Etelä-Karjalan piiri	30	1 648
Kalevan Nuorten Etelä-Pohjanmaan piiri	38	3 043
Hämeen Kalevan Nuoret	65	1 650
Kalevan Nuorten Keski-Pohjanmaan piiri	45	2 305
Kalevan Nuorten Keski-Suomen piiri	48	1 450
Kalevan Nuorten Kymenlaakson piiri	14	437
Kalevan Nuorten Lapin piiri	42	1 879
Kalevan Nuorten Pohjois-Karjalan piiri	24	1 431
Kalevan Nuorten Pohjois-Pohjanmaan piiri	86	3 272
Kalevan Nuorten Pohjois-Savon piiri	45	1 384
Kalevan Nuorten Satakunnan piiri	36	1 650
Kalevan Nuorten Uudenmaan piiri	36	2 406
Kalevan Nuorten Varsinais-Suomen piiri	29	1 278
Kalevan Nuorten Ylä-Savon piiri	16	1 700

\* Lisäksi liiton jäseninä ovat Etelä-Savon Nuorisoseurojen Liitto sekä Kainuun Nuorisoseurojen Keskuseura. Henkilöjäseniä oli edellisessä 588, jälkimmäisessä 317 vuonna 2008. – Dessutom är Etelä-Savon Nuorisoseurojen Liitto samt Kainuun Nuorisoseurojen Keskuseura medlemmar inom Kalevan Nuorten Liitto. Den ena hade 588, den andra 317 personmedlemmar år 2008. – Moreover, Etelä-Savon Nuorisoseurojen Liitto and Kainuun Nuorisoseurojen Keskuseura are members in Kaleva Youth Association. The former had 588, the latter 317 person members in 2008.

Lähde – Källa – Source: Kalevan Nuorten Liitto. Toimintakertomus 2008. Vantaa – Vanda: Kalevan Nuorten Liitto.

**71 Finlands Svenska Ungdomsförbunden piirijärjestöt 2008**  
**Landskapsförbunden inom Finlands Svenska Ungdomsförbund 2008**  
*District organisations of Finlands Svenska Ungdomsförbund 2008*

Piirijärjestö – Landskapsförbund – District organisation	Nuorisoseuroja – Ungdomsföreningar – Youth societies	Henkilöjäseniä – Personmedlemmar – Person members
<b>Yhteensä – Totalt – Total</b>	<b>269</b>	<b>47 730</b>
Nylands Svenska Ungdomsförbund rf. (NSU)	108	13 736
Svenska Österbottens Ungdomsförbund rf. (SÖU)	109	20 171
Åbolands Ungdomsförbund ÅUF rf.	31	11 823
Ålands Ungdomsförbund rf.	21	2 000

Lähteet – Källor – Sources: Piirijärjestöjen ilmoitukset – Meddelanden av landskapsförbunden – Reports of the district organisations

**72 Karjalaisen Nuorisoliiton kulttuuriharrastustoiminta 2000–2008**  
**Kulturverksamhet inom Karelska Ungdomsförbundet 2000–2008**  
*Cultural activities of the Karelian Youth League 2000–2008*

Vuosi – År – Year	Jäseniä – Medlemmar – Members	Yleisötapahtumat – Publikevenemang – Events		Koulutustilaisuudet – Utbildningsevenemang – Educational events		Rahoitus – Finansiering – Financing		
		Lkm. – Nr. – No.	Osallistujia – Deltagare – Participants	Lkm. – Nr. – No.	Vuorokausia – Dygn – Days	Valtion avustukset – Statens bidrag – State subsidies	Muut avustukset – Övriga bidrag – Other subsidies	Omat tulot – Egna inkomster – Self-financing
						€ – EUR	€ – EUR	€ – EUR
2000	3 131	15	1 705	11	254	28 592	21 183	70 178
2001	3 135	12	1 391	10	236	31 115	20 183	96 052
2002	3 089	21	1 663	11	226	33 200	21 900	85 226
2003	3 063	19	1 750	10	192	31 000	21 200	60 121
2004	3 039	18	1 592	13	229	38 500	20 200	59 658
2005	3 060	11	1 609	12	193	56 000	21 000	98 530
2006	3 060	15	1 414	21	352	62 000	31 500	67 274
2007	2 814	15	1 431	19	282	43 000	34 500	59 054
2008	2 127	13	1 422	18	284	45 000	36 000	98 401

Lähde – Källa – Source: Karjalainen Nuorisoliitto – Karelska Ungdomsförbundet – The Karelian Youth League

**73 Kulttuurialan yritysten toimipaikat maakunnittain 2007\***  
**Arbetsställen i företagen inom kulturbranschen efter landskap 2007\***  
*Establishments in enterprises in the field of culture by region 2007\**

Maakunta – Landskap – Region	Toimipaikkoja – Arbetsställen – Establishments	Henkilöstö – Personal – Staff	Liikevaihto – Omsättning – Turnover	Liikevaihto / henkilö – Omsättning / person – Turnover / person	Aputoimipaikkoja – Hjälparbetsställen – Ancillary establishments	Aputoimipaikkojen henkilöstö – Hjälparbetsställets personal – Staff at ancillary establishments
			1 000 € – EUR 1 000	1 000 € – EUR 1 000		
<b>Yhteensä – Totalt – Total</b>	<b>17 967</b>	<b>64 392</b>	<b>14 678 943</b>	<b>228,0</b>	<b>164</b>	<b>1 208</b>
Uusimaa – Nyland	7 762	33 517	9 813 488	292,8	54	456
– Pääkaupunkiseutu <sup>1)</sup> – Huvudstadsregionen <sup>1)</sup> – Capital area <sup>1)</sup>	6 642	31 402	9 522 805	303,3	49	443
– Muu Uusimaa – Övriga Nyland – Rest of Uusimaa	1 120	2 117	290 692	137,3	5	13
Itä-Uusimaa – Östra Nyland	368	857	98 123	114,5	3	130
Varsinais-Suomi – Egentliga Finland	1 373	5 532	1 096 216	198,2	8	33
Satakunta	534	1 458	222 651	152,7	3	15
Kanta-Häme – Egentliga Tavastland	470	1 526	227 289	148,9	1	11
Pirkanmaa – Birkaland	1 688	5 262	753 239	143,1	23	218
Päijät-Häme – Päijänne-Tavastland	608	1 519	209 337	137,8	2	4
Kymenlaakso – Kymmenedalen	358	1 049	170 278	162,3	4	10
Etelä-Karjala – Södra Karelen – South Karelia	266	622	92 802	149,2	8	15
Etelä-Savo – Södra Savolax	358	1 392	238 019	171,0	9	18
Pohjois-Savo – Norra Savolax	448	1 476	220 682	149,5	5	17
Pohjois-Karjala – Norra Karelen – North Karelia	339	1 054	182 245	172,9	3	16
Keski-Suomi – Mellersta Finland – Central Finland	685	2 154	291 341	135,3	5	39
Etelä-Pohjanmaa – Södra Östergötten – South Ostrobothnia	429	1 014	152 607	150,5	7	55
Pohjanmaa – Östergötten – Ostrobothnia	509	1 452	207 068	142,6	6	25
Keski-Pohjanmaa – Mellersta Östergötten – Central Ostrobothnia	201	385	58 136	151,0	–	–
Pohjois-Pohjanmaa – Norra Östergötten – North Ostrobothnia	779	2 201	293 118	133,2	9	121
Kainuu – Kajanaland	176	407	44 931	110,4	5	5
Lappi – Lappland – Lapland	477	1 036	147 535	142,4	8	12
Ahvenanmaa – Åland	139	479	159 838	333,7	1	8

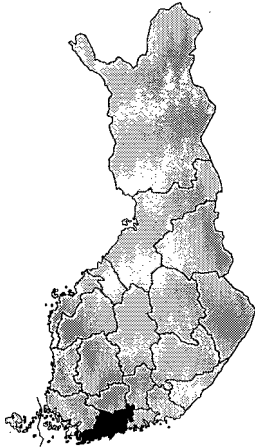
\* Sisältää taulukon 67 toimialat. - Innehåller näringsgrenarna i tabell 67. – Including industries in table 67.

1) Helsinki – Helsingfors, Espoo – Esbo, Vantaa – Vanda, Kauniainen – Grankulla.

Lähde – Källa – Source: Tilastokeskus, Yritys- ja toimipaikkarekisteri – Statistiskcentralen, Företags- och arbetsställeregistret – Statistics Finland, Business Register

# Liite – Bilaga – Appendix

## Avainlukuja maakunnittain – Nyckeltal efter landskap – Key figures by region

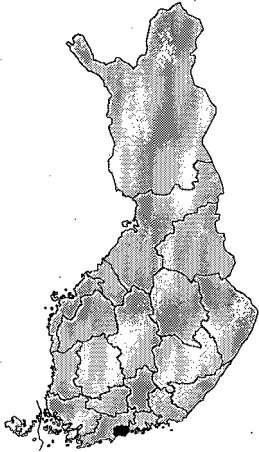


### Uusimaa – Nyland

Väestö Folkmängd Population 1.1.2009	1 408 020
Maapinta-ala Landareal Land area 1.1.2009	6 395 km <sup>2</sup>
Väestötiheys/maa-km <sup>2</sup> Befolkningstäthet / km <sup>2</sup> land Population density / km <sup>2</sup> of land area 1.1.2009	220
Kielisuhte % (suomi–ruotsi–muu) Språklig indelning % (finska–svenska–annat) Language distribution % (Finnish–Swedish–Other) 1.1.2009	85–7–7

Kiinteitä muinaisjäänöksiiä Fasta fornlämningar Ancient monuments and sites 2009	2 492	Valtionosuusteattereita Teatrar under teater- och orkesterlagen Theatres subject to the Financing Act 2008	20
Valtakunnallisesti merkittäviä kulttuurihistoriallisia ympäristöjä Kulturhistoriska miljöer av riksintresse Man-made environments of national historical importance 2009	222	Myytyjä teatterilippuja Sålda teaterbiljetter Theatre tickets sold 2008	1 109 385 0,8 / as. 0,8 / inv. 0,8 / inh.
Päätöimisesti hoidettuja museoita Museer som sköts på heltid Professionally-run museums 2007	44	Orkestereita (vos) Orkestrar under teater- och orkesterlagen Orchestras subject to the Financing Act 2008	7
Esineitä museokokoelmissa Föremål i museisamlingar Artefacts in museum collections 2007	2 132 902 154 / 100 as. 154 / 100 inv. 154 / 100 inh.	Kulttuuritapahtumia Kulturevenemang Cultural events (Finland Festivals 2008)	14
Teoksia taidemuseoissa Verk i konstmuseer Works at art museums 2007	82 248 6 / 100 as. 6 / 100 inv. 6 / 100 inh.	Käyntejä kulttuuritapahtumissa Besök i kulturevenemang Visits at cultural events (Finland Festivals 2008)	523 552 0,4 / as. 0,4 / inv. 0,4 / inh.
Museokäyntejä Museibesök Museum visits 2007	2 265 612 163 / 100 as. 163 / 100 inv. 163 / 100 inh.	Taiteen keskustoimikunnan ja valtion taidetoimikuntien tuki Stöd från Centralkommissionen för konst och statens konstkommissioner Arts Council support 2008 (€)	13 188 802 9,4 / as. 9,4 / inv. 9,4 / inh.
Yleisiä kirjastoja Allmänna bibliotek Public libraries 2008	120	Kuntien kulttuuritoimen nettokustannukset Nettodriftskostnader i kommunerna inom kultursektorn Net operating costs of municipalities in the field of culture 2007 (€)	132 / as. 132 / inv. 132 / inh.
Kokoelmat yleisissä kirjastoissa Samlingar i allmänna bibliotek Collections in public libraries 2008	5 846 127 4,2 / as. 4,2 / inv. 4,2 / inh.	Kulttuurialan opiskelijoita Studeringar inom kultursektorn Students in the field of culture 2007	12 745
Lainaus yleisissä kirjastoissa Utlåning från allmänna bibliotek Loans from public libraries 2008	23 697 031 16,8 / as. 16,8 / inv. 16,8 / inh.	Kulttuurialan tutkintoja Examen inom kultursektorn Degrees in the field of culture 2007	2 048
Sanomalehtiä Tidningar Newspapers 2008	18	Työllinen työvoima kulttuurin toimialoilla Sysselsatta inom kultursektorn Employed labour force in cultural industries 2006	39 791
Saleja elokuvateattereissa Biografsalonger Cinema auditoria 2008	74	Kulttuurialan toimipaikkoja Arbetsställen inom kultursektorn Establishments in the field of culture 2007	7 762
Elokuvissakäyntejä Biografbesök Cinema admissions 2008	2 861 000 2,0 / as. 2,0 / inv. 2,0 / inh.		

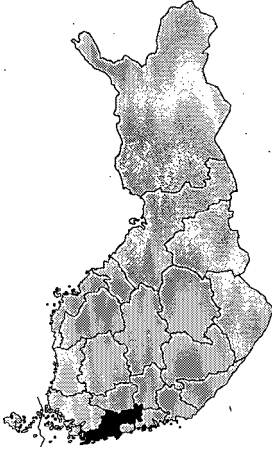
## Pääkaupunkiseutu – Huvudstadsregionen – Capital area



Väestö Folkmängd Population 1.1.2009	1 022 139
Maapinta-ala Landareal Land area 1.1.2009	769 km <sup>2</sup>
Väestötiheys / maa-km <sup>2</sup> Befolkningstäthet / km <sup>2</sup> land Population density / km <sup>2</sup> of land area 1.1.2009	1 329
Kielisuhde % (suomi–ruotsi–muu) Språklig indelning % (finska–svenska–annat) Language distribution % (Finnish–Swedish–Other) 1.1.2009	85–6–9

Kiinteitä muinaisjäänöksiä Fasta fornlämningar Ancient monuments and sites 2009	..	Valtionosuusteattereita Teatrar under teater- och orkesterlagen Theatres subject to the Financing Act 2008	20
Valtakunnallisesti merkittäviä kulttuurihistoriallisia ympäristöjä .. Kulturhistoriska miljöer av riksintresse Man-made environments of national historical importance 2009	..	Myytyjä teatterilippuja Sålda teaterbiljetter Theatre tickets sold 2008	1 109 385 1,1 / as. 1,1 / inv. 1.1 / inh.
Päätoimisesti hoidettuja museoita Museer som sköts på heltid Professionally-run museums 2007	29	Orkestereita (vos) Orkestrar under teater- och orkesterlagen Orchestras subject to the Financing Act 2008	5
Esineitä museokokoelmissa Föremål i museisamlingar Artefacts in museum collections 2007	1 979 930 196 / 100 as. 196 / 100 inv. 196 / 100 inh.	Kulttuuritapahtumia – Kulturevenemang Cultural events (Finland Festivals 2008)	7
Teoksia taidemuseoissa Verk i konstmuseer Works at art museums 2007	74 515 7 / 100 as. 7 / 100 inv. 7 / 100 inh.	Käyntejä kulttuuritapahtumissa Besök i kulturevenemang Visits at cultural events (Finland Festivals 2008)	375 047 0,4 / as. 0,4 / inv. 0.4 / inh.
Museokäyntejä Museibesök Museum visits 2007	2 021 307 201 / 100 inv. 201 / 100 inv. 201 / 100 inh.	Taiteen keskustoimikunnan ja valtion taidetoimikuntien tuki Stöd från Centralkommissionen för konst och statens konstkommissioner Arts Council support 2008 (€)	12 055 069 11,8 / as. 11,8 / inv. 11.8 / inh.
Yleisiä kirjastoja Allmänna bibliotek Public libraries 2008	75	Kuntien kulttuuritoimen nettokustannukset Nettodriftskostnader i kommunerna inom kultursektorn Net operating costs of municipalities in the field of culture 2007 (€)	149 / as. 149 / as. 149 / inh.
Kokoelmat yleisissä kirjastoissa Samlingar i allmänna bibliotek Collections in public libraries 2008	3 423 034 3,3 / as. 3,3 / inv. 3.3 / inh.	Kulttuurialan opiskelijoita Studera inom kultursektorn Students in the field of culture 2007	11 649
Lainaus yleisissä kirjastoissa Utlåning från allmänna bibliotek Loans from public libraries 2008	16 919 539 16,6 / as. 16,6 / inv. 16,6 / inh.	Kulttuurialan tutkintoja Examen inom kultursektorn Degrees in the field of culture 2007	1 827
Sanomalehtiä Tidningar Newspapers 2008	12	Työllinen työvoima kulttuurin toimialoilla Sysselsatta inom kultursektorn Employed labour force in cultural industries 2006	33 615
Saleja elokuvateattereissa Biografsalonger Cinema auditoria 2008	59	Kulttuurialan toimipaikkoja Arbetsställen inom kultursektorn Establishments in the field of culture 2007	6 642
Elokuvissakäyntejä Biografbesök Cinema admissions 2008	2 657 000 2,6 / as. 2,6 / inv. 2.6 / inh.		

## Muu Uusimaa – Övriga Nyland – Rest of Uusimaa

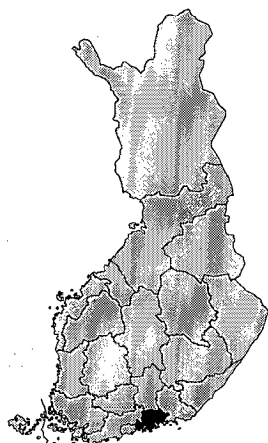


Väestö Folkmängd Population 1.1.2009	385 881
Maapinta-ala Landareal Land area 1.1.2009	5 626 km <sup>2</sup>
Väestötiheys / maa-km <sup>2</sup> Befolkningstäthet / km <sup>2</sup> land Population density / km <sup>2</sup> of land area 1.1.2009	69
Kielisuhde % (suomi–ruotsi–muu) Språklig indelning % (finska–svenska–annat) Language distribution % (Finnish–Swedish–Other) 1.1.2009	87–10–3

Kiinteitä muinaisjäänöksiiä Fasta forn lämningar Ancient monuments and sites 2009	..
Valtakunnallisesti merkittäviä kultuurihistoriallisia ympäristöjä Kulturhistoriska miljöer av riksintresse Man-made environments of national historical importance 2009	..
Päätoimisesti hoidettuja museoita Museer som sköts på heltid Professionally-run museums 2007	15
Esineitä museokokoelmissa Föremål i museisamlingar Artefacts in museum collections 2007	152 972 40 / 100 as. 40 / 100 inv. 40 / 100 inh.
Teoksia taidemuseoissa Verk i konstmuseer Works at art museums 2007	7 733 2 / 100 as. 2 / 100 inv. 2 / 100 inh.
Museokäyntejä Museibesök Museum visits 2007	244 305 64 / 100 as. 64 / 100 inv. 64 / 100 inh.
Yleisiä kirjastoja Allmänna bibliotek Public libraries 2008	45
Kokoelmat yleisissä kirjastoissa Samlingar i allmänna bibliotek Collections in public libraries 2008	2 423 093 6,3 / as. 6,3 / inv. 6,3 / inh.
Lainaus yleisissä kirjastoissa Utlåning från allmänna bibliotek Loans from public libraries 2008	6 777 492 17,6 / as. 17,6 / inv. 17,6 / inh.
Sanomalehtiä Tidningar Newspapers 2008	6
Saleja elokuvateattereissa Biografsalonger Cinema auditoria 2008	15
Elokvissakäyntejä Biografbesök Cinema admissions 2008	205 000 0,5 / as. 0,5 / inv. 0,5 / inh.

Valtionosuusteattereita Teatrar under teater- och orkesterlagen Theatres subject to the Financing Act 2008	-
Myytyjä teatterilippuja Sålda teaterbiljetter Theatre tickets sold 2008	-
Orkestereita (vos) Orkestrar under teater- och orkesterlagen Orchestras subject to the Financing Act 2008	2
Kulttuuritapahtumia Kultturevenemang Cultural events (Finland Festivals 2008)	7
Käyntejä kulttuuritapahtumissa Besök i kulturevenemang Visits at cultural events (Finland Festivals 2008)	148 505 0,4 / as. 0,4 / inv. 0,4 / inh.
Taiteen keskustoimikunnan ja valtion taidetoimikuntien tuki Stöd från Centralkommissionen för konst och statens konstkommissioner Arts Council support 2008 (€)	1 002 533 2,6 / as. 2,6 / inv. 2,6 / inh.
Kuntien kulttuuritoimen nettokustannukset Nettodriftskostnader i kommunerna inom kultursektorn Net operating costs of municipalities in the field of culture 2007 (€)	89 / as. 89 / inv. 89 / inh.
Kulttuurialan opiskelijoita Studeraende inom kultursektorn Students in the field of culture 2007	1 096
Kulttuurialan tutkintoja Examen inom kultursektorn Degrees in the field of culture 2007	221
Työllinen työvoima kulttuurin toimialoilla Sysselsatta inom kultursektorn Employed labour force in cultural industries 2006	6 175
Kulttuurialan toimipaikkoja Arbetsställen inom kultursektorn Establishments in the field of culture 2007	1 120

## Itä-Uusimaa – Östra Nyland

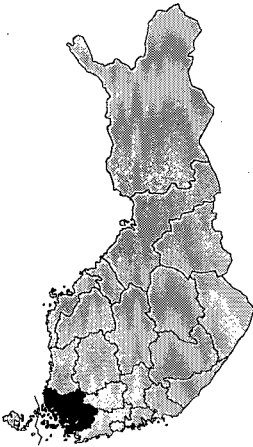


Väestö Folkmängd Population 1.1.2009	93 491
Maapinta-ala Landareal Land area 1.1.2009	2 736 km <sup>2</sup>
Väestötiheys / maa-km <sup>2</sup> Befolkningstäthet / km <sup>2</sup> land Population density / km <sup>2</sup> of land area 1.1.2009	34
Kielisuhde % (suomi–ruotsi–muu) Språklig indelning % (finska–svenska–annat) Language distribution % (Finnish–Swedish–Other) 1.1. 2009	65–32–3

Kiinteitä muinaisjäänneksiä Fasta fornlämningar Ancient monuments and sites 2009	707
Valtakunnallisesti merkittäviä kulttuurihistoriallisia ympäristöjä Kulturhistoriska miljöer av riksintresse Man-made environments of national historical importance 2009	54
Päätöimisesti hoidettuja museoita Museer som sköts på heltid Professionally-run museums 2007	2
Esineitä museokokoelmissa Föremål i museisamlingar Artefacts in museum collections 2007	48 672 51 / 100 as. 51 / 100 inv. 51 / 100 inh.
Teoksia taidemuseoissa Verk i konstmuseer Works at art museums 2007	1 873 2 / 100 as. 2 / 100 inv. 2 / 100 inh.
Museokäyntejä Museibesök Museum visits 2007	20 884 22 / 100 as. 22 / 100 inv. 22 / 100 inh.
Yleisiä kirjastoja Allmänna bibliotek Public libraries 2008	20
Kokoelmat yleisissä kirjastoissa Samlingar i allmänna bibliotek Collections in public libraries 2008	825 278 8,8 / as. 8,8 / inv. 8,8 / inh.
Lainaus yleisissä kirjastoissa Utlåning från allmänna bibliotek Loans from public libraries 2008	1 509 051 16,1 / as. 16,1 / inv. 16,1 / inh.
Sanomalehtiä Tidningar Newspapers 2008	5
Saleja elokuvateattereissa Biografsalonger Cinema auditoria 2008	4
Elokuvissakäyntejä Biografbesök Cinema admissions 2008	53 000 0,6 / as. 0,6 / inv. 0,6 / inh.

Valtionosuusteattereita Teatrar under teater- och orkesterlagen Theatres subject to the Financing Act 2008	-
Myytyjä teatterilippuja Sålda teaterbiljetter Theatre tickets sold 2008	-
Orkestereita (vos) Orkestrar under teater- och orkesterlagen Orchestras subject to the Financing Act 2008	1
Kulttuuritapahtumia Kulturevenemang Cultural events (Finland Festivals 2008)	2
Käyntejä kulttuuritapahtumissa Besök i kulturevenemang Visits at cultural events (Finland Festivals 2008)	5 266 0,1 / as. 0,1 / inv. 0,1 / inh.
Taiteen keskustoimikunnan ja valtion taidoimikuntien tuki Stöd från Centralkommissionen för konst och statens konstkommissioner Arts Council support 2008 (€)	502 986 5,4 / as. 5,4 / inv. 5,4 / inh.
Kuntien kulttuuritoimen nettokustannukset Nettodriftskostnader i kommunerna inom kultursektorn Net operating costs of municipalities in the field of culture 2007 (€)	97 / as. 97 / inv. 97 / inh.
Kulttuurialan opiskelijoita Studierande inom kultursektorn Students in the field of culture 2007	32
Kulttuurialan tutkintoja Examen inom kultursektorn Degrees in the field of culture 2007	1
Työllinen työvoima kulttuurin toimialoilla Sysselsatta inom kultursektorn Employed labour force in cultural industries 2006	2 032
Kulttuurialan toimipaikkoja Arbetsställen inom kultursektorn Establishments in the field of culture 2007	368

## Varsinais-Suomi – Egentliga Finland

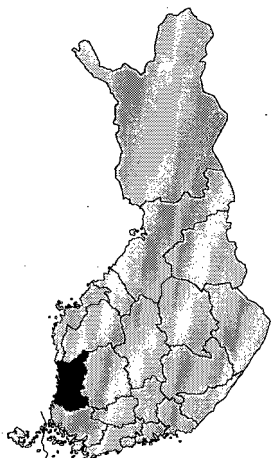


Väestö Folkmängd Population 1.1.2009	461 177
Maapinta-ala Landareal Land area 1.1.2009	10 663 km <sup>2</sup>
Väestötiheys / maa-km <sup>2</sup> Befolkningstäthet / km <sup>2</sup> land Population density / km <sup>2</sup> of land area 1.1.2009	43
Kielisuhte % (suomi–ruotsi–muu) Språklig indelning % (finska–svenska–annat) Language distribution % (Finnish–Swedish–Other) 1.1.2009	90–6–4

Kiinteitä muinaisjäännöksiä Fasta fornlämningar Ancient monuments and sites 2009	2 569
Valtakunnallisesti merkittäviä kulttuurihistoriallisia ympäristöjä Kulturhistoriska miljöer av riksintresse Man-made environments of national historical importance 2009	231
Päätöimisesti hoidettuja museoita Museer som sköts på heltid Professionally-run museums 2007	18
Esineitä museokokoelmissa Föremål i museisamlingar Artefacts in museum collections 2007	383 167 83 / 100 as. 83 / 100 inv. 83 / 100 inh.
Teoksia taidemuseoissa Verk i konstmuseer Works at art museums 2007	21 747 5 / 100 as. 5 / 100 inv. 5 / 100 inh.
Museokäyntejä Museibesök Museum visits 2007	448 036 98 / 100 as. 98 / 100 inv. 98 / 100 inh.
Yleisiä kirjastoja Allmänna bibliotek Public libraries 2008	99
Kokoelmat yleisissä kirjastoissa Samlingar i allmänna bibliotek Collections in public libraries 2008	3 608 455 7,9 / as. 7,9 / inv. 7,9 / inh.
Lainaus yleisissä kirjastoissa Utlåning från allmänna bibliotek Loans from public libraries 2008	8 475 092 18,4 / as. 18,4 / inv. 18,4 / inh.
Sanomalehtiä Tidningar Newspapers 2008	15
Saleja elokuvateattereissa Biografsalonger Cinema auditoria 2008	29
Elokuvisakäyntejä Biografbesök Cinema admissions 2008	637 000 1,4 / as. 1,4 / inv. 1,4 / inh.

Valtionosuusteattereita Teatrar under teater- och orkesterlagen Theatres subject to the Financing Act 2008	5
Myytyjä teatterilippuja Sålda teaterbiljetter Theatre tickets sold 2008	187 984 0,4 / as. 0,4 / inv. 0,4 / inh.
Orkestereita (vos) Orkestrar under teater- och orkesterlagen Orchestras subject to the Financing Act 2008	1
Kulttuuritapahtumia Kultturevenemang Cultural events (Finland Festivals 2008)	6
Käyntejä kulttuuritapahtumissa Besök i kultturevenemang Visits at cultural events (Finland Festivals 2008)	42 173 0,1 / as. 0,1 / inv. 0,1 / inh.
Taiteen keskustoimikunnan ja valtion taidoimikuntien tuki Stöd från Centralkommissionen för konst och statens konstkommissioner Arts Council support 2008 (€)	1 199 763 2,6 / as. 2,6 / inv. 2,6 / inh.
Kuntien kulttuuritoimen nettokustannukset Nettodriftskostnader i kommunerna inom kultursektorn Net operating costs of municipalities in the field of culture 2007 (€)	115 / as. 115 / inv. 115 / inh.
Kulttuurialan opiskelijoita Studeringar inom kultursektorn Students in the field of culture 2007	4 114
Kulttuurialan tutkintoja Examen inom kultursektorn Degrees in the field of culture 2007	635
Työllinen työvoima kulttuurin toimialoilla Sysselsatta inom kultursektorn Employed labour force in cultural industries 2006	7 795
Kulttuurialan toimipaikkoja Arbetsställen inom kultursektorn Establishments in the field of culture 2007	1 373

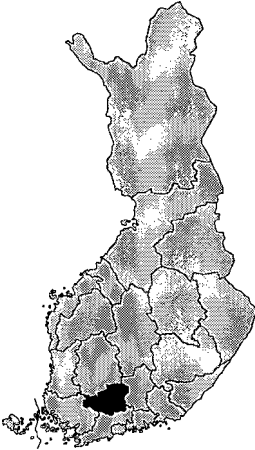
## Satakunta



Väestö Folkmängd Population 1.1.2009	227 652
Maapinta-ala Landareal Land area 1.1.2009	7 957 km <sup>2</sup>
Väestötiheys / maa-km <sup>2</sup> Befolkningstäthet / km <sup>2</sup> land Population density / km <sup>2</sup> of land area 1.1.2009	29
Kielisuhde % (suomi–ruotsi–muu) Språklig indelning % (finska–svenska–annat) Language distribution % (Finnish–Swedish–Other) 1.1.2009	98–0–1

Kiinteitä muinaisjäänöksiä Fasta fornlämningar Ancient monuments and sites 2009	1 166	Valtionosuusteattereita Teatrar under teater- och orkesterlagen Theatres subject to the Financing Act 2008	2
Valtakunnallisesti merkittäviä kultuurihistoriallisia ympäristöjä Kulturhistoriska miljöer av riksintresse Man-made environments of national historical importance 2009	94	Myytyjä teatterilippuja Sålda teaterbiljetter Theatre tickets sold 2008	66 747 0,3 / as. 0,3 / inv. 0,3 / inh.
Päätoimisesti hoidettuja museoita Museer som sköts på heltid Professionally-run museums 2007	9	Orkestereita (vos) Orkestrar under teater- och orkesterlagen Orchestras subject to the Financing Act 2008	1
Esineitä museokokoelmissa Föremål i museisamlingar Artefacts in museum collections 2007	189 995 83 / 100 as. 83 / 100 inv. 83 / 100 inh.	Kulttuuritapahtumia Kulturevenemang Cultural events (Finland Festivals 2008)	2
Teoksia taidemuseoissa Verk i konstmuseer Works at art museums 2007	7 824 3 / 100 as. 3 / 100 inv. 3 / 100 inh.	Käyntejä kulttuuritapahtumissa Besök i kulturevenemang Visits at cultural events (Finland Festivals 2008)	165 500 0,7 / as. 0,7 / inv. 0,7 / inh.
Museokäyntejä Museibesök Museum visits 2007	137 423 60 / 100 as. 60 / 100 inv. 60 / 100 inh.	Taiteen keskustoimikunnan ja valtion taidoimikuntien tuki Stöd från Centralkommissionen för konst och statens konstkommissioner Arts Council support 2008 (€)	412 091 1,8 / as. 1,8 / inv. 1,8 / inh.
Yleisiä kirjastoja Allmänna bibliotek Public libraries 2008	49	Kuntien kulttuuritoimen nettokustannukset Nettodriftskostnader i kommunerna inom kultursektorn Net operating costs of municipalities in the field of culture 2007 (€)	113 / as. 113 / inv. 113 / inh.
Kokoelmat yleisissä kirjastoissa Samlingar i allmänna bibliotek Collections in public libraries 2008	2 166 003 9,5 / as. 9,5 / inv. 9,5 / inh.	Kulttuurialan opiskelijoita Studierande inom kultursektorn Students in the field of culture 2007	1 028
Lainaus yleisissä kirjastoissa Utlåning från allmänna bibliotek Loans from public libraries 2008	4 648 249 20,4 / as. 20,4 / inv. 20,4 / inh.	Kulttuurialan tutkintoja Examen inom kultursektorn Degrees in the field of culture 2007	206
Sanomalehtiä Tidningar Newspapers 2008	12	Työllinen työvoima kulttuurin toimialoilla Syssestatta inom kultursektorn Employed labour force in cultural industries 2006	2 270
Saleja elokuvateattereissa Biografsalonger Cinema auditoria 2008	12	Kulttuurialan toimipaikkoja Arbetsställen inom kultursektorn Establishments in the field of culture 2007	534
Elokuvissakäyntejä Biografbesök Cinema admissions 2008	232 000 1,0 / as. 1,0 / inv. 1,0 / inh.		

## Kanta-Häme – Egentliga Tavastland

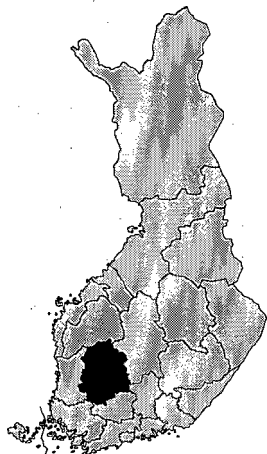


Väestö Folkmängd Population 1.1.2009	173 041
Maapinta-ala Landareal Land area 1.1.2009	5 200 km <sup>2</sup>
Väestötiheys / maa-km <sup>2</sup> Befolkningstäthet / km <sup>2</sup> land Population density / km <sup>2</sup> of land area 1.1.2009	33
Kielisuhde % (suomi–ruotsi–muu) Språklig indelning % (finska–svenska–annat) Language distribution % (Finnish–Swedish–Other) 1.1.2009	98–0–2

Kiinteitä muinaisjäännöksiä Fasta fornlämningar Ancient monuments and sites 2009	720
Valtakunnallisesti merkittäviä kulttuurihistoriallisia ympäristöjä 84 Kulturhistoriska miljöer av riksintresse Man-made environments of national historical importance 2009	84
Päätoimisesti hoidettuja museoita Museer som sköts på heltid Professionally-run museums 2007	9
Esineitä museokokoelmissa Föremål i museisamlingar Artefacts in museum collections 2007	177 425 103 / 100 as. 103 / 100 inv. 103 / 100 inh.
Teoksia taidemuseoissa Verk i konstmuseer Works at art museums 2007	7 642 4 / 100 as. 4 / 100 inv. 4 / 100 inh.
Museokäyntejä Museibesök Museum visits 2007	169 077 99 / 100 as. 99 / 100 inv. 99 / 100 inh.
Yleisiä kirjastoja Allmänna bibliotek Public libraries 2008	22
Kokoelmat yleisissä kirjastoissa Samlingar i allmänna bibliotek Collections in public libraries 2008	1 394 172 8,1 / as. 8,1 / inv. 8,1 / inh.
Lainaus yleisissä kirjastoissa Utlåning från allmänna bibliotek Loans from public libraries 2008	3 221 299 18,6 / as. 18,6 / inv. 18,6 / inh.
Sanomalehtiä Tidningar Newspapers 2008	5
Saleja elokuvateattereissa Biografsalonger Cinema auditoria 2008	16
Elokuviskakäyntejä Biografbesök Cinema admissions 2008	180 000 1,0 / as. 1,0 / inv. 1,0 / inh.

Valtiosuusteattereita Teatrar under teater- och orkesterlagen Theatres subject to the Financing Act 2008	2
Myytyjä teatterilippuja Sålda teaterbiljetter Theatre tickets sold 2008	58 228 0,3 / as. 0,3 / inv. 0,3 / inh.
Orkestereita (vos) Orkestrar under teater- och orkesterlagen Orchestras subject to the Financing Act 2008	-
Kulttuuritapahtumia Kultturevenemang Cultural events (Finland Festivals 2008)	3
Käyntejä kulttuuritapahtumissa Besök i kultturevenemang Visits at cultural events (Finland Festivals 2008)	23 462 0,1 / as. 0,1 / inv. 0,1 / inh.
Taiteen keskustoimikunnan ja valtion taidoimikuntien tuki Stöd från Centralkommissionen för konst och statens konstkommissioner Arts Council support 2008 (€)	292 961 1,7 / as. 1,7 / inv. 1,7 / inh.
Kuntien kulttuuritoimen nettokustannukset Nettodriftskostnader i kommunerna inom kultursektorn Net operating costs of municipalities in the field of culture 2007 (€)	119 / as. 119 / inv. 119 / inh.
Kulttuurialan opiskelijoita Studierande inom kultursektorn Students in the field of culture 2007	931
Kulttuurialan tutkintoja Examen inom kultursektorn Degrees in the field of culture 2007	172
Työllinen työvoima kulttuurin toimialoilla Sysselsatta inom kultursektorn Employed labour force in cultural industries 2006	2 450
Kulttuurialan toimipaikkoja Arbetsställen inom kultursektorn Establishments in the field of culture 2007	470

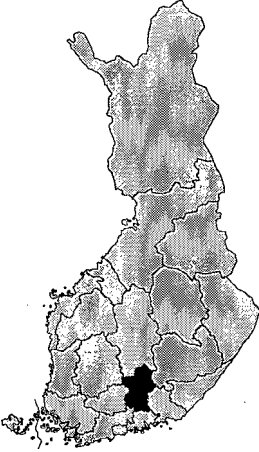
## Pirkanmaa – Birkaland



Väestö Folkmängd Population 1.1.2009	480 705
Maapinta-ala Landareal Land area 1.1.2009	12 447 km <sup>2</sup>
Väestötiheys / maa-km <sup>2</sup> Befolkningstäthet / km <sup>2</sup> land Population density / km <sup>2</sup> of land area 1.1.2009	39
Kielisuhde % (suomi–ruotsi–muu) Språklig indelning % (finska–svenska–annat) Language distribution % (Finnish–Swedish–Other) 1.1.2009	97–0–3

Kiinteitä muinaisjäänöksiä Fasta fornlämningar Ancient monuments and sites 2009	1 238	Valtionosuusteattereita Teatrar under teater- och orkesterlagen Theatres subject to the Financing Act 2008	6
Valtakunnallisesti merkittäviä kulttuurihistoriallisia ympäristöjä Kulturhistoriska miljöer av riksintresse Man-made environments of national historical importance 2009	163	Myytyjä teatterilippuja Sålda teaterbiljetter Theatre tickets sold 2008	320 545 0,7 / as. 0,7 / inv. 0,7 / inh.
Päätoimisesti hoidettuja museoita Museer som sköts på heltid Professionally-run museums 2007	14	Orkestereita (vos) Orkestrar under teater- och orkesterlagen Orchestras subject to the Financing Act 2008	1
Esineitä museokokoelmissa Föremål i museisamlingar Artefacts in museum collections 2007	571 078 120 / 100 as. 120 / 100 inv. 120 / 100 inh.	Kulttuuritapahtumia Kultturevenemang Cultural events (Finland Festivals 2008)	10
Teoksia taidemuseoissa Verk i konstmuseer Works at art museums 2007	33 245 7 / 100 as. 7 / 100 inv. 7 / 100 inh.	Käyntejä kulttuuritapahtumissa Besök i kultturevenemang Visits at cultural events (Finland Festivals 2008)	260 208 0,5 / as. 0,5 / inv. 0,5 / inh.
Museokäyntejä Museibesök Museum visits 2007	419 772 88 / 100 as. 88 / 100 inv. 88 / 100 inh.	Taiteen keskustoimikunnan ja valtion taidoimikuntien tuki Stöd från Centralkommissionen för konst och statens konstkommissioner Arts Council support 2008 (€)	1 453 337 3,0 / as. 3,0 / inv. 3,0 / inh.
Yleisiä kirjastoja Allmänna bibliotek Public libraries 2008	75	Kuntien kulttuuritoimen nettokustannukset Nettodriftskostnader i kommunerna inom kultursektorn Net operating costs of municipalities in the field of culture 2007 (€)	132 / as. 132 / inv. 132 / inh.
Kokoelmat yleisissä kirjastoissa Samlingar i allmänna bibliotek Collections in public libraries 2008	3 567 042 7,4 / as. 7,4 / inv. 7,4 / inh.	Kulttuurialan opiskelijoita Studenter inom kultursektorn Students in the field of culture 2007	3 769
Lainaus yleisissä kirjastoissa Utlåning från allmänna bibliotek Loans from public libraries 2008	10 042 314 20,9 / as. 20,9 / inv. 20,9 / inh.	Kulttuurialan tutkintoja Examen inom kultursektorn Degrees in the field of culture 2007	572
Sanomalehtiä Tidningar Newspapers 2008	19	Työllinen työvoima kulttuurin toimialoilla Sysselsatta inom kultursektorn Employed labour force in cultural industries 2006	7 694
Saleja elokuvateattereissa Biografsalonger Cinema auditoria 2008	29	Kulttuurialan toimipaikkoja Arbetsställen inom kultursektorn Establishments in the field of culture 2007	1 688
Elokuvissakäyntejä Biografbesök Cinema admissions 2008	760 000 1,6 / as. 1,6 / inv. 1,6 / inh.		

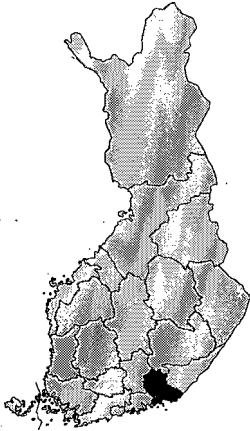
## Päijät-Häme – Päijänne-Tavastland



Väestö Folkmängd Population 1.1.2009	200 847
Maapinta-ala Landareal Land area 1.1.2009	5 127 km <sup>2</sup>
Väestötiheys / maa-km <sup>2</sup> Befolkningstäthet / km <sup>2</sup> land Population density / km <sup>2</sup> of land area 1.1.2009	39
Kielisuhde % (suomi–ruotsi–muu) Språklig indelning % (finska–svenska–annat) Language distribution % (Finnish–Swedish–Other) 1.1.2009	97–0–3

Kiinteitä muinaisjäännöksiä Fasta fornlämningar Ancient monuments and sites 2009	652	Valtionosuusteattereita Teatrar under teater- och orkesterlagen Theatres subject to the Financing Act 2008	1
Vaitakunnallisesti merkittäviä kulttuurihistoriallisia ympäristöjä 54 Kulturhistoriska miljöer av riksintresse Man-made environments of national historical importance 2009		Myytyjä teatterilippuja Sålda teaterbiljetter Theatre tickets sold 2008	83 856 0,4 / as. 0,4 / inv. 0,4 / inh.
Päätoimisesti hoidettuja museoita Museer som sköts på heltid Professionally-run museums 2007	5	Orkestereita (vos) Orkestrar under teater- och orkesterlagen Orchestras subject to the Financing Act 2008	1
Esineitä museokokoelmissa Föremål i museisamlingar Artefacts in museum collections 2007	132 875 66 / 100 as. 66 / 100 inv. 66 / 100 inh.	Kulttuuritapahtumia Kulturevenemang Cultural events (Finland Festivals 2008)	3
Teoksia taidemuseoissa Verk i konstmuseer Works at art museums 2007	74 192 37 / 100 as. 37 / 100 inv. 37 / 100 inh.	Käyntejä kulttuuritapahtumissa Besök i kulturevenemang Visits at cultural events (Finland Festivals 2008)	12 034 0,1 / as. 0,1 / inv. 0,1 / inh.
Museokäyntejä Museibesök Museum visits 2007	75 784 38 / 100 as. 38 / 100 inv. 38 / 100 inh.	Taiteen keskustoimikunnan ja valtion taidoimikuntien tuki Stöd från Centralkommissionen för konst och statens konstkommissioner Arts Council support 2008 (€)	420 302 2,1 / as. 2,1 / inv. 2,1 / inh.
Yleisiä kirjastoja Allmänna bibliotek Public libraries 2008	23	Kuntien kulttuuritoimen nettokustannukset Nettodriftskostnader i kommunerna inom kultursektorn Net operating costs of municipalities in the field of culture EUR/inh. 2007 (€)	141 / as. 141 / inv. 141 / inh.
Kokoelmat yleisissä kirjastoissa Samlingar i allmänna bibliotek Collections in public libraries 2008	1 549 547 7,7 / as. 7,7 / inv. 7,7 / inh.	Kulttuurialan opiskelijoita Studeringar inom kultursektorn Students in the field of culture 2007	1 834
Lainaus yleisissä kirjastoissa Utlåning från allmänna bibliotek Loans from public libraries 2008	4 190 291 20,9 / as. 20,9 / inv. 20,9 / inh.	Kulttuurialan tutkintoja Examen inom kultursektorn Degrees in the field of culture 2007	370
Sanomalehtiä Tidningar Newspapers 2008	4	Työllinen työvoima kulttuurin toimialoilla Sysselsatta inom kultursektorn Employed labour force in cultural industries 2006	2 437
Saleja elokuvateattereissa Biografsalonger Cinema auditoria 2008	12	Kulttuurialan toimipaikkoja Arbetsställen inom kultursektorn Establishments in the field of culture 2007	608
Elokvissakäyntejä Biografbesök Cinema admissions 2008	257 000 1,3 / as. 1,3 / inv. 1,3 / inh.		

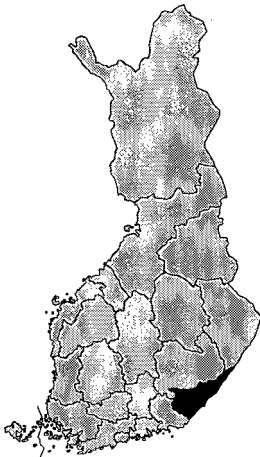
## Kymenlaakso – Kymmenedalen



Väestö Folkmängd Population 1.1.2009	182 754
Maapinta-ala Landareal Land area 1.1.2009	5 112 km <sup>2</sup>
Väestötiheys / maa-km <sup>2</sup> Befolkningstäthet / km <sup>2</sup> land Population density / km <sup>2</sup> of land area 1.1.2009	36
Kielisuhte % (suomi–ruotsi–muu) Språklig indelning % (finska–svenska–annat) Language distribution % (Finnish–Swedish–Other) 1.1.2009	96–1–3

Kiinteitä muinaisjäännöksiä Fasta fornlämningar Ancient monuments and sites 2009	1 264	Valtionosuusteattereita Teatrar under teater- och orkesterlagen Theatres subject to the Financing Act 2008	2
Valtakunnallisesti merkittäviä kulttuurihistoriallisia ympäristöjä 70 Kulturhistoriska miljöer av riksintresse Man-made environments of national historical importance 2009	70	Myytyjä teatterilippuja Sålda teaterbiljetter Theatre tickets sold 2008	71 326 0,4 / as. 0,4 / inv. 0,4 / inh.
Päätoimisesti hoidettuja museoita Museer som sköts på heltid Professionally-run museums 2007	4	Orkestereita (vos) Orkestrar under teater- och orkesterlagen Orchestras subject to the Financing Act 2008	1
Esineitä museokokoelmissa Föremål i museisamlingar Artefacts in museum collections 2007	70 228 38 / 100 as. 38 / 100 inv. 38 / 100 inh.	Kulttuuritapahtumia Kultturevenemang Cultural events (Finland Festivals 2008)	4
Teoksia taidemuseoissa Verk i konstmuseer Works at art museums 2007	1 140 0,6 / 100 as. 0,6 / 100 inv. 0,6 / 100 inh.	Käyntejä kulttuuritapahtumissa Besök i kultturevenemang Visits at cultural events (Finland Festivals 2008)	214 121 1,2 / as. 1,2 / inv. 1,2 / inh.
Museokäyntejä Museibesök Museum visits 2007	40 999 22 / 100 as. 22 / 100 inv. 22 / 100 inh.	Taiteen keskustoimikunnan ja valtion taidetoimikuntien tuki Stöd från Centralkommissionen för konst och statens konstkommissioner Arts Council support 2008 (€)	198 899 1,1 / as. 1,1 / inv. 1,1 / inh.
Yleisiä kirjastoja Allmänna bibliotek Public libraries 2008	26	Kuntien kulttuuritoimen nettokustannukset Nettodriftskostnader i kommunerna inom kultursektorn Net operating costs of municipalities in the field of culture 2007 (€)	109 / as. 109 / inv. 109 / inh.
Kokoelmat yleisissä kirjastoissa Samlingar i allmänna bibliotek Collections in public libraries 2008	1 573 857 8,6 / as. 8,6 / inv. 8,6 / inh.	Kulttuurialan opiskelijoita Studeringar inom kultursektorn Students in the field of culture 2007	886
Lainaus yleisissä kirjastoissa Utlåning från allmänna bibliotek Loans from public libraries 2008	3 250 642 17,8 / as. 17,8 / inv. 17,8 / inh.	Kulttuurialan tutkintoja Examen inom kultursektorn Degrees in the field of culture 2007	186
Sanomalehtiä Tidningar Newspapers 2008	6	Työllinen työvoima kulttuurin toimialoilla Sysselsatta inom kultursektorn Employed labour force in cultural industries 2006	1 657
Saleja elokuvateattereissa Biografsalonger Cinema auditoria 2008	13	Kulttuurialan toimipaikkoja Arbetsställen inom kultursektorn Establishments in the field of culture 2007	358
Elokuvissakäyntejä Biografbesök Cinema admissions 2008	154 000 0,8 / as. 0,8 / inv. 0,8 / inh.		

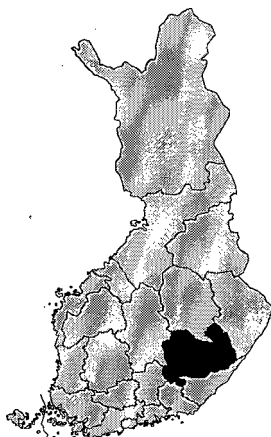
## Etelä-Karjala – Södra Karelen – South Karelia



Väestö Folkmängd Population 1.1.2009	134 448
Maapinta-ala Landareal Land area 1.1.2009	5 613 km <sup>2</sup>
Väestötiheys / maa-km <sup>2</sup> Befolkningstäthet / km <sup>2</sup> land Population density / km <sup>2</sup> of land area 1.1.2009	24
Kielisuhde % (suomi–ruotsi–muu) Språklig indelning % (finska–svenska–annat) Language distribution % (Finnish–Swedish–Other) 1.1.2009	97–0–3

Kiinteitä muinaisjäännöksiä Fasta fornlämningar Ancient monuments and sites 2009	512	Valtiosuusteattereita – Teatrar under teater- och orkesterlagen Theatres subject to the Financing Act 2008	2
Valtakunnallisesti merkittäviä kulttuurihistoriallisia ympäristöjä Kulturhistoriska miljöer av riksintresse Man-made environments of national historical importance 2009	51	Myytyjä teatterilippuja Sålda teaterbiljetter Theatre tickets sold 2008	51 083 0,4 / as. 0,4 / inv. 0,4 / inh.
Päätoimisesti hoidettuja museoita Museer som sköts på heltid Professionally-run museums 2007	3	Orkestereita (vos) Orkestrar under teater- och orkesterlagen Orchestras subject to the Financing Act 2008	1
Esineitä museokokoelmissa Föremål i museisamlingar Artefacts in museum collections 2007	57 160 42 / 100 as. 42 / 100 inv. 42 / 100 inh.	Kulttuuritapahtumia Kulturevenemang Cultural events (Finland Festivals 2008)	1
Teoksia taidemuseoissa Verk i konstmuseer Works at art museums 2007	3 817 3 / 100 as. 3 / 100 inv. 3 / 100 inh.	Käyntejä kulttuuritapahtumissa Besök i kulturevenemang Visits at cultural events (Finland Festivals 2008)	46 000 0,3 / as. 0,3 / inv. 0,3 / inh.
Museokäyntejä Museibesök Museum visits 2007	66 310 49 / 100 as. 49 / 100 inv. 49 / 100 inh.	Taiteen keskustoimikunnan ja valtion taidetoimikuntien tuki Stöd från Centralkommissionen för konst och statens konstkommissioner Arts Council support 2008 (€)	153 941 1,1 / as. 1,1 / inv. 1,1 / inh.
Yleisiä kirjastoja Allmänna bibliotek Public libraries 2008	31	Kuntien kulttuuritoimen nettokustannukset Nettodriftskostnader i kommunerna inom kultursektorn Net operating costs of municipalities in the field of culture 2007 (€)	119 / as. 119 / inv. 119 / inh.
Kokoelmat yleisissä kirjastoissa Samlingar i allmänna bibliotek Collections in public libraries 2008	1 057 561 7,9 / as. 7,9 / inv. 7,9 / inh.	Kulttuurialan opiskelijoita Studeringar inom kultursektorn Students in the field of culture 2007	469
Lainaus yleisissä kirjastoissa Utlåning från allmänna bibliotek Loans from public libraries 2008	1 902 333 14,1 / as. 14,1 / inv. 14,1 / inh.	Kulttuurialan tutkintoja Examen inom kultursektorn Degrees in the field of culture 2007	114
Sanomalehtiä Tidningar Newspapers 2008	5	Työllinen työvoima kulttuurin toimialoilla Sysselsatta inom kultursektorn Employed labour force in cultural industries 2006	1 124
Saleja elokuvateattereissa Biografsalonger Cinema auditoria 2008	3	Kulttuurialan toimipaikkoja Arbetsställen inom kultursektorn Establishments in the field of culture 2007	266
Elokuviskäyntejä Biografbesök Cinema admissions 2008	109 000 0,8 / as. 0,8 / inv. 0,8 / inh.		

## Etelä-Savo – Södra Savolax

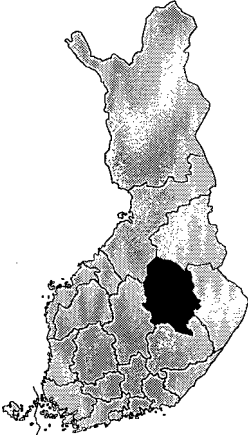


Väestö Folkmängd Population 1.1.2009	156 632
Maapinta-ala Landareal Land area 1.1.2009	13 986 km <sup>2</sup>
Väestötiheys / maa-km <sup>2</sup> Befolkningstäthet / km <sup>2</sup> land Population density / km <sup>2</sup> of land area 1.1.2009	11
Kielisuhde % (suomi-ruotsi-muu) Språklig indelning % (finska-svenska-annat) Language distribution % (Finnish-Swedish-Other) 1.1.2009	98-0-2

Kiinteitä muinaisjäänneksiä Fasta fornlämningar Ancient monuments and sites 2009	1 297
Valtakunnallisesti merkittäviä kulttuurihistoriallisia ympäristöjä Kulturhistoriska miljöer av riksintresse Man-made environments of national historical importance 2009	90
Päätöimisesti hoidettuja museoita Museer som sköts på heltid Professionally-run museums 2007	4
Esineitä museokokoelmissa Föremål i museisamlingar Artefacts in museum collections 2007	45 268 29 / 100 as. 29 / 100 inv. 29 / 100 inh.
Teoksia taidemuseoissa Verk i konstmuseer Works at art museums 2007	5 827 4 / 100 as. 4 / 100 inv. 4 / 100 inh.
Museokäyntejä Museibesök Museum visits 2007	92 690 59 / 100 as. 59 / 100 inv. 59 / 100 inh.
Yleisiä kirjastoja Allmänna bibliotek Public libraries 2008	34
Kokoelmat yleisissä kirjastoissa Samlingar i allmänna bibliotek Collections in public libraries 2008	1 429 768 9,1 / as. 9,1 / inv. 9,1 / inh.
Lainaus yleisissä kirjastoissa Utlåning från allmänna bibliotek Loans from public libraries 2008	2 749 701 17,6 / as. 17,6 / inv. 17,6 / inh.
Sanomalehtiä Tidningar Newspapers 2008	13
Saleja elokuvateattereissa Biografsalonger Cinema auditoria 2008	10
Elokuvissakäyntejä Biografbesök Cinema admissions 2008	103 000 0,7 / as. 0,7 / inv. 0,7 / inh.

Valtionosuusteattereita Teatrar under teater- och orkesterlagen Theatres subject to the Financing Act 2008	2
Myytyjä teatterilippuja Sålda teaterbiljetter Theatre tickets sold 2008	44 224 0,3 / as. 0,3 / inv. 0,3 / inh.
Orkestereita (vos) Orkestrar under teater- och orkesterlagen Orchestras subject to the Financing Act 2008	2
Kulttuuritapahtumia Kultturevenemang Cultural events (Finland Festivals 2008)	5
Käyntejä kulttuuritapahtumissa Besök i kulturevenemang Visits at cultural events (Finland Festivals 2008)	106 797 0,7 / as. 0,7 / inv. 0,7 / inh.
Taiteen keskustoimikunnan ja valtion taidetoimikuntien tuki Stöd från Centralkommissionen för konst och statens konstkommissioner Arts Council support 2008 (€)	242 489 1,5 / as. 1,5 / inv. 1,5 / inh.
Kuntien kulttuuritoimen nettokustannukset Nettodriftskostnader i kommunerna inom kultursektorn Net operating costs of municipalities in the field of culture 2007 (€)	98 / as. 98 / as. 98 / inh.
Kulttuurialan opiskelijoita Studeringar inom kultursektorn Students in the field of culture 2007	707
Kulttuurialan tutkintoja Examen inom kultursektorn Degrees in the field of culture 2007	153
Työllinen työvoima kulttuurin toimialoilla Sysselsatta inom kultursektorn Employed labour force in cultural industries 2006	2 056
Kulttuurialan toimipaikkoja Arbetsställen inom kultursektorn Establishments in the field of culture 2007	358

## Pohjois-Savo – Norra Savolax

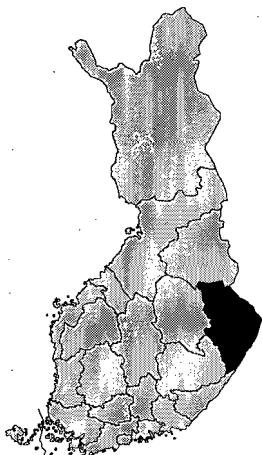


Väestö Folkmängd Population 1.1.2009	248 423
Maapinta-ala Landareal Land area 1.1.2009	16 771 km <sup>2</sup>
Väestötiheys / maa-km <sup>2</sup> Befolkningstäthet / km <sup>2</sup> land Population density / km <sup>2</sup> of land area 1.1.2009	15
Kielisuhde % (suomi–ruotsi–muu) Språklig indelning % (finska–svenska–annat) Language distribution % (Finnish–Swedish–Other) 1.1.2009	98–0–1

Kiinteitä muinaisjäännöksiä Fasta fornlämningar Ancient monuments and sites 2009	753
Valtakunnallisesti merkittäviä kulttuurihistoriallisia ympäristöjä Kulturhistoriska miljöer av riksintresse Man-made environments of national historical importance 2009	90
Päätoimisesti hoidettuja museoita Museer som sköts på heltid Professionally-run museums 2007	7
Esineitä museokokoelmissa Föremål i museisamlingar Artefacts in museum collections 2007	117 916 47 / 100 as. 47 / 100 inv. 47 / 100 inh.
Teoksia taidemuseoissa Verk i konstmuseer Works at art museums 2007	9 836 4 / 100 as. 4 / 100 inv. 4 / 100 inh.
Museokäyntejä Museibesök Museum visits 2007	94 491 38 / 100 as. 38 / 100 inv. 38 / 100 inh.
Yleisiä kirjastoja Allmänna bibliotek Public libraries 2008	39
Kokoelmat yleisissä kirjastoissa Samlingar i allmänna bibliotek Collections in public libraries 2008	2 207 488 8,9 / as. 8,9 / inv. 8,9 / inh.
Lainaus yleisissä kirjastoissa Utlåning från allmänna bibliotek Loans from public libraries 2008	4 934 760 19,9 / as. 19,9 / inv. 19,9 / inh.
Sanomalehtiä Tidningar Newspapers 2008	12
Saleja elokuvateattereissa Biografsalonger Cinema auditoria 2008	11
Elokuviskäyntejä Biografbesök Cinema admissions 2008	182 000 0,7 / as. 0,7 / inv. 0,7 / inh.

Valtiosuusteattereita Teatrar under teater- och orkesterlagen Theatres subject to the Financing Act 2008	3
Myytyjä teatterilippuja Sålda teaterbiljetter Theatre tickets sold 2008	114 154 0,5 / as. 0,5 / inv. 0,5 / inh.
Orkestereita (vos) Orkestrar under teater- och orkesterlagen Orchestras subject to the Financing Act 2008	1
Kulttuuritapahtumia Kultturevenemang Cultural events (Finland Festivals 2008)	2
Käyntejä kulttuuritapahtumissa Besök i kultturevenemang Visits at cultural events (Finland Festivals 2008)	56 731 0,2 / as. 0,2 / inv. 0,2 / inh.
Taiteen keskustoimikunnan ja valtion taidetoimikuntien tuki Stöd från Centralkommissionen för konst och statens konstkommissioner Arts Council support 2008 (€)	433 015 1,7 / as. 1,7 / inv. 1,7 / inh.
Kuntien kulttuuritoimen nettokustannukset Nettodriftskostnader i kommunerna inom kultursektorn Net operating costs of municipalities in the field of culture 2007 (€)	112 / as. 112 / inv. 112 / inh.
Kulttuurialan opiskelijoita Studerande inom kultursektorn Students in the field of culture 2007	1 575
Kulttuurialan tutkintoja Examen inom kultursektorn Degrees in the field of culture 2007	347
Työllinen työvoima kulttuurin toimialoilla Sysselsatta inom kultursektorn Employed labour force in cultural industries 2006	2 404
Kulttuurialan toimipaikkoja Arbetsställen inom kultursektorn Establishments in the field of culture 2007	448

## Pohjois-Karjala – Norra Karelen – North Karelia

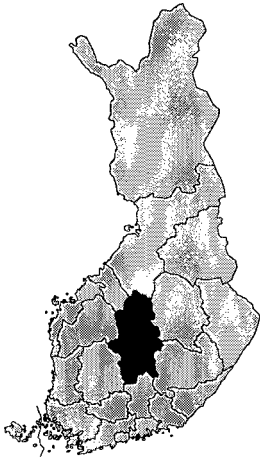


Väestö Folkmängd Population 1.1.2009	166 129
Maapinta-ala Landareal Land area 1.1.2009	17 763 km <sup>2</sup>
Väestötiheys / maa-km <sup>2</sup> Befolkningstäthet / km <sup>2</sup> land Population density / km <sup>2</sup> of land area 1.1.2009	9
Kielisuhde % (suomi–ruotsi–muu) Språklig indelning % (finska–svenska–annat) Language distribution % (Finnish–Swedish–Other) 1.1.2009	98–0–2

Kiinteitä muinaisjäännöksiä Fasta fornlämningar Ancient monuments and sites 2009	1 079
Valtakunnallisesti merkittäviä kulttuurihistoriallisia ympäristöjä Kulturhistoriska miljöer av riksintresse Man-made environments of national historical importance 2009	60
Päätöimisesti hoidettuja museoita Museer som sköts på heltid Professionally-run museums 2007	6
Esineitä museokokoelmissa Föremål i museisamlingar Artefacts in museum collections 2007	169 894 102 / 100 as. 102 / 100 inv. 102 / 100 inh.
Teoksia taidemuseoissa Verk i konstmuseer Works at art museums 2007	3 843 2 / 100 as. 2 / 100 inv. 2 / 100 inh.
Museokäyntejä Museibesök Museum visits 2007	62 637 38 / 100 as. 38 / 100 inv. 38 / 100 inh.
Yleisiä kirjastoja Allmänna bibliotek Public libraries 2008	34
Kokoelmat yleisissä kirjastoissa Samlingar i allmänna bibliotek Collections in public libraries 2008	1 721 070 10,4 / as. 10,4 / inv. 10,4 / inh.
Lainaus yleisissä kirjastoissa Utlåning från allmänna bibliotek Loans from public libraries 2008	3 744 790 22,5 / as. 22,5 / inv. 22,5 / inh.
Sanomalehtiä Tidningar Newspapers 2008	11
Saleja elokuvateattereissa Biografsalonger Cinema auditoria 2008	10
Elokuvissakäyntejä Biografbesök Cinema admissions 2008	159 000 1,0 / as. 1,0 / inv. 1,0 / inh.

Valtionosuusteattereita Teatrar under teater- och orkesterlagen Theatres subject to the Financing Act 2008	1
Myytyjä teatterilippuja Sålda teaterbiljetter Theatre tickets sold 2008	22 280 0,1 / as. 0,1 / inv. 0,1 / inh.
Orkestereita (vos) Orkestrar under teater- och orkesterlagen Orchestras subject to the Financing Act 2008	1
Kulttuuritapahtumia Kulturevenemang Cultural events (Finland Festivals 2008)	1
Käyntejä kulttuuritapahtumissa Besök i kulturevenemang Visits at cultural events (Finland Festivals)	18 142 0,1 / as. 0,1 / inv. 0,1 / inh.
Taiteen keskustoimikunnan ja valtion taidetoimikuntien tuki Stöd från Centralkommissionen för konst och statens konstkommissioner Arts Council support 2008 (€)	226 186 1,4 / as. 1,4 / inv. 1,4 / inh.
Kuntien kulttuuritoimen nettokustannukset Nettodriftskostnader i kommunerna inom kultursektorn Net operating costs of municipalities in the field of culture 2007 (€)	103 / as. 103 / inv. 103 / inh.
Kulttuurialan opiskelijoita Studierande inom kultursektorn Students in the field of culture 2007	1 699
Kulttuurialan tutkintoja Examen inom kultursektorn Degrees in the field of culture 2007	303
Työllinen työvoima kulttuurin toimialoilla Sysselsatta inom kultursektorn Employed labour force in cultural industries 2006	1 666
Kulttuurialan toimipaikkoja Arbetsställen inom kultursektorn Establishments in the field of culture 2007	339

## Keski-Suomi – Mellersta Finland – Central Finland

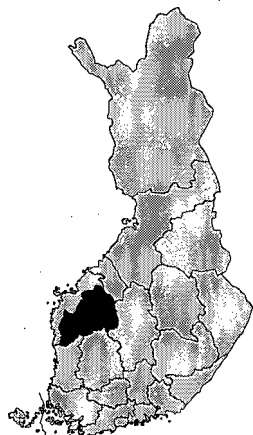


Väestö Folkmängd Population 1.1.2009	271 747
Maapinta-ala Landareal Land area 1.1.2009	16 707 km <sup>2</sup>
Väestötiheys / maa-km <sup>2</sup> Befolkningstäthet / km <sup>2</sup> land Population density / km <sup>2</sup> of land area 1.1.2009	16
Kielisuhde % (suomi–ruotsi–muu) Språklig indelning % (finska–svenska–annat) Language distribution % (Finnish–Swedish–Other) 1.1.2009	98–0–2

Kiinteitä muinaisjäänöksiä Fasta fornlämningar Ancient monuments and sites 2009	989
Vaitakunnallisesti merkittäviä kulttuurihistoriallisia ympäristöjä Kulturhistoriska miljöer av riksintresse Man-made environments of national historical importance 2009	64
Päätoimisesti hoidettuja museoita Museer som sköts på heltid Professionally-run museums 2007	9
Esineitä museokokoelmissa Föremål i museisamlingar Artefacts in museum collections 2007	416 568 154 / 100 as. 154 / 100 inv. 154 / 100 inh.
Teoksia taidemuseoissa Verk i konstmuseer Works at art museums 2007	14 448 5 / 100 as. 5 / 100 inv. 5 / 100 inh.
Museokäyntejä Museibesök Museum visits 2007	163 786 61 / 100 as. 61 / 100 inv. 61 / 100 inh.
Yleisiä kirjastoja Allmänna bibliotek Public libraries 2008	66
Kokoelmat yleisissä kirjastoissa Samlingar i allmänna bibliotek Collections in public libraries 2008	2 570 458 9,5 / as. 9,5 / inv. 9,5 / inh.
Lainaus yleisissä kirjastoissa Utlåning från allmänna bibliotek Loans from public libraries 2008	5 671 172 20,9 / as. 20,9 / inv. 20,9 / inh.
Sanomalehtiä Tidningar Newspapers 2008	16
Saleja elokuvateattereissa Biografsalonger Cinema auditoria 2008	21
Elokuviskäyntejä Biografbesök Cinema admissions 2008	283 000 1,0 / as. 1,0 / inv. 1,0 / inh.

Valtiosuusteattereita – Teatrar under teater- och orkesterlagen Theatres subject to the Financing Act 2008	2
Myytyjä teatterilippuja Sålda teaterbiljetter Theatre tickets sold 2008	124 509 0,5 / as. 0,5 / inv. 0,5 / inh.
Orkestereita (vos) Orkestrar under teater- och orkesterlagen Orchestras subject to the Financing Act 2008	2
Kulttuuritapahtumia Kulturevenemang Cultural events (Finland Festivals 2008)	4
Käyntejä kulttuuritapahtumissa Besök i kulturevenemang Visits at cultural events (Finland Festivals 2008)	48 815 0,2 / as. 0,2 / inv. 0,2 / inh.
Taiteen keskustoimikunnan ja valtion taidetoimikuntien tuki Stöd från Centralkommissionen för konst och statens konstkommissioner Arts Council support 2008 (€)	471 185 1,7 / as. 1,7 / inv. 1,7 / inh.
Kuntien kulttuuritoimen nettokustannukset Nettodriftskostnader i kommunerna inom kultursektorn Net operating costs of municipalities in the field of culture 2007 (€)	110 / as. 110 / inv. 110 / inh.
Kulttuurialan opiskelijoita Studierande inom kultursektorn Students in the field of culture 2007	2 788
Kulttuurialan tutkintoja Examen inom kultursektorn Degrees in the field of culture 2007	579
Työllinen työvoima kulttuurin toimialoilla Sysselsatta inom kultursektorn Employed labour force in cultural industries 2006	3 491
Kulttuurialan toimipaikkoja Arbetsställen inom kultursektorn Establishments in the field of culture 2007	685

## Etelä-Pohjanmaa – Södra Österbotten – South Ostrobothnia

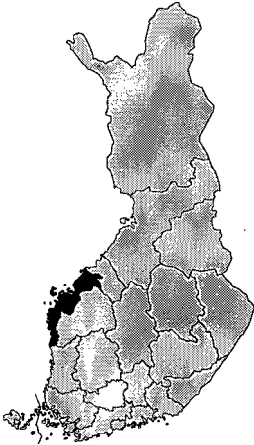


Väestö Folkmängd Population 1.1.2009	193 511
Maapinta-ala Landareal Land area 1.1.2009	13 444 km <sup>2</sup>
Väestötiheys / maa-km <sup>2</sup> Befolkningstäthet / km <sup>2</sup> land Population density / km <sup>2</sup> of land area 1.1.2009	14
Kielisuhde % (suomi–ruotsi–muu) Språklig indelning % (finska–svenska–annat) Language distribution % (Finnish–Swedish–Other) 1.1.2009	99–0–1

Kiinteitä muinaisjäännöksiä Fasta fornlämningar Ancient monuments and sites 2009	774
Valtakunnallisesti merkittäviä kulttuurihistoriallisia ympäristöjä Kulturhistoriska miljöer av riksintresse Man-made environments of national historical importance 2009	73
Päätoimisesti hoidettuja museoita Museer som sköts på heltid Professionally-run museums 2007	4
Esineitä museokokoelmissa Föremål i museisamlingar Artefacts in museum collections 2007	55 315 29 / 100 as. 29 / 100 inv. 29 / 100 inh.
Teoksia taidemuseoissa Verk i konstmuseer Works at art museums 2007	2 416 1 / 100 as. 1 / 100 inv. 1 / 100 inh.
Museokäyntejä Museibesök Museum visits 2007	17 100 9 / 100 as. 9 / 100 inv. 9 / 100 inh.
Yleisiä kirjastoja Allmänna bibliotek Public libraries 2008	40
Kokoelmat yleisissä kirjastoissa Samlingar i allmänna bibliotek Collections in public libraries 2008	2 059 225 10,6 / as. 10,6 / inv. 10,6 / inh.
Lainaus yleisissä kirjastoissa Utlåning från allmänna bibliotek Loans from public libraries 2008	3 671 153 19,0 / as. 19,0 / inv. 19,0 / inh.
Sanomalehtiä Tidningar Newspapers 2008	13
Saleja elokuvateattereissa Biografsalonger Cinema auditoria 2008	14
Elokuvissakäyntejä Biografbesök Cinema admissions 2008	121 000 0,6 / as. 0,6 / inv. 0,6 / inh.

Valtionosuusteattereita Teatrar under teater- och orkesterlagen Theatres subject to the Financing Act 2008	1
Myytyjä teatterilippuja Sålda teaterbiljetter Theatre tickets sold 2008	69 797 0,4 / as. 0,4 / inv. 0,4 / inh.
Orkestereita (vos) Orkestrar under teater- och orkesterlagen Orchestras subject to the Financing Act 2008	1
Kulttuuritapahtumia Kulturrevenemang Cultural events (Finland Festivals 2008)	4
Käyntejä kulttuuritapahtumissa Besök i kulturrevenemang Visits at cultural events (Finland Festivals 2008)	120 734 0,6 / as. 0,6 / inv. 0,6 / inh.
Taiteen keskustoimikunnan ja valtion taidetoimikuntien tuki Stöd från Centralkommissionen för konst och statens konstkommissioner Arts Council support 2008 (€)	74 500 0,4 / as. 0,4 / inv. 0,4 / inh.
Kuntien kulttuuritoimen nettokustannukset Nettodriftskostnader i kommunerna inom kultursektorn Net operating costs of municipalities in the field of culture 2007 (€)	90 / as. 90 / inv. 90 / inh.
Kulttuurialan opiskelijoita Studierande inom kultursektorn Students in the field of culture 2007	967
Kulttuurialan tutkintoja Examen inom kultursektorn Degrees in the field of culture 2007	200
Työllinen työvoima kulttuurin toimialoilla Sysselsatta inom kultursektorn Employed labour force in cultural industries 2006	1 557
Kulttuurialan toimipaikkoja Arbetsställen inom kultursektorn Establishments in the field of culture 2007	429

## Pohjanmaa – Österbotten – Ostrobothnia

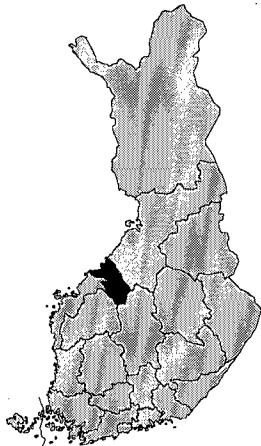


Väestö Folkmängd Population 1.1.2009	175 985
Maapinta-ala Landareal Land area 1.1.2009	7 749 km <sup>2</sup>
Väestötiheys / maa-km <sup>2</sup> Befolkningstäthet / km <sup>2</sup> land Population density / km <sup>2</sup> of land area 1.1.2009	23
Kielisuhte % (suomi–ruotsi–muu) Språklig indelning % (finska–svenska–annat) Language distribution % (Finnish–Swedish–Other) 1.1.2009	45–51–3

Kiinteitä muinaisjäännöksiä Fasta fornlämningar Ancient monuments and sites 1.1.2009	1 373
Valtakunnallisesti merkittäviä kulttuurihistoriallisia ympäristöjä 68 Kulturhistoriska miljöer av riksintresse Man-made environments of national historical importance 2009	68
Päätoimisesti hoidettuja museoita Museer som sköts på heltid Professionally-run museums 2007	8
Esineitä museokokoelmissa Föremål i museisamlingar Artefacts in museum collections 2007	116 589 67 / 100 as. 67 / 100 inv. 67 / 100 inh.
Teoksia taidemuseoissa Verk i konstmuseer Works at art museums 2007	11 387 7 / 100 as. 7 / 100 inv. 7 / 100 inh.
Museokäyntejä Museibesök Museum visits 2007	146 246 84 / 100 as. 84 / 100 inv. 84 / 100 inh.
Yleisiä kirjastoja Allmänna bibliotek Public libraries 2008	58
Kokoelmat yleisissä kirjastoissa Samlingar i allmänna bibliotek Collections in public libraries 2008	1 900 474 10,8 / as. 10,8 / inv. 10,8 / inh.
Lainaus yleisissä kirjastoissa Utlåning från allmänna bibliotek Loans from public libraries 2008	3 068 898 17,4 / as. 17,4 / inv. 17,4 / inh.
Sanomalehtiä Tidningar Newspapers 2008	8
Saleja elokuvateattereissa Biografsalonger Cinema auditoria 2008	12
Elokuviskäyntejä Biografbesök Cinema admissions 2008	131 000 0,7 / as. 0,7 / inv. 0,7 / inh.

Valtionosuusteattereita Teatrar under teater- och orkesterlagen Theatres subject to the Financing Act 2008	2
Myytyjä teatterilippuja Sålda teaterbiljetter Theatre tickets sold 2008	60 549 0,3 / as. 0,3 / inv. 0,3 / inh.
Orkestereita (vos) Orkestrar under teater- och orkesterlagen Orchestras subject to the Financing Act 2008	1
Kulttuuritapahtumia Kulturevenemang Cultural events (Finland Festivals 2008)	2
Käyntejä kulttuuritapahtumissa Besök i kulturevenemang Visits at cultural events (Finland Festivals)	39 576 0,2 / as. 0,2 / inv. 0,2 / inh.
Taiteen keskustoimikunnan ja valtion taidetoimikuntien tuki Stöd från Centralkommissionen för konst och statens konstkommissioner Arts Council support 2008 (€)	231 374 1,3 / as. 1,3 / as. 1,3 / as.
Kuntien kulttuuritoimen nettokustannukset Nettodriftskostnader i kommunerna inom kultursektorn Net operating costs of municipalities in the field of culture 2007 (€)	135 / as. 135 / as. 135 / as.
Kulttuurialan opiskelijoita Studeringar inom kultursektorn Students in the field of culture 2007	991
Kulttuurialan tutkintoja Examen inom kultursektorn Degrees in the field of culture 2007	202
Työllinen työvoima kulttuurin toimialoilla Sysselsatta inom kultursektorn Employed labour force in cultural industries 2006	2 121
Kulttuurialan toimipaikkoja Arbetsställen inom kultursektorn Establishments in the field of culture 2007	509

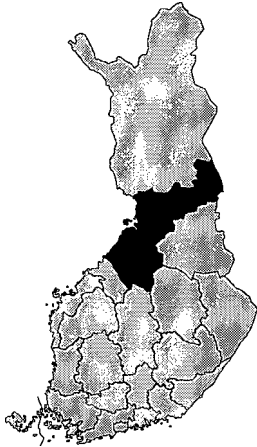
## Keski-Pohjanmaa – Mellersta Österbotten – Central Ostrobothnia



Väestö Folkmängd Population 1.1.2009	71 029
Maapinta-ala Landareal Land area 1.1.2009	5 273 km <sup>2</sup>
Väestötiheys / maa-km <sup>2</sup> Befolkningstäthet / km <sup>2</sup> land Population density / km <sup>2</sup> of land area 1.1.2009	14
Kielisuhde % (suomi–ruotsi–muu) Språklig indelning % (finska–svenska–annat) Language distribution % (Finnish–Swedish–Other) 1.1.2009	89–9–1

Kiinteitä muinaisjäänköksiä Fasta fornlämningar Ancient monuments and sites 2009	371	Valtionosuusteattereita Teatrar under teater- och orkesterlagen Theatres subject to the Financing Act 2008	1
Valtakunnallisesti merkittäviä kulttuurihistoriallisia ympäristöjä Kulturhistoriska miljöer av riksintresse Man-made environments of national historical importance 2009	26	Myytyjä teatterilippuja Sålda teaterbiljetter Theatre tickets sold 2008	21 147 0,3 / as. 0,3 / inv. 0,3 / inh.
Päätoimisesti hoidettuja museoita Museer som sköts på heltid Professionally-run museums 2007	2	Orkestereita (vos) Orkestrar under teater- och orkesterlagen Orchestras subject to the Financing Act 2008	2
Esineitä museokokoelmissa Föremål i museisamlingar Artefacts in museum collections 2007	8 014 11 / 100 as. 11 / 100 inv. 11 / 100 inh.	Kulttuuritapahtumia Kultturevenemang Cultural events (Finland Festivals 2008)	3
Teoksia taidemuseoissa Verk i konstmuseer Works at art museums 2007	1 316 2 / 100 as. 2 / 100 inv. 2 / 100 inh.	Käyntejä kulttuuritapahtumissa Besök i kulturevenemang Visits at cultural events (Finland Festivals 2008)	125 700 1,8 / as. 1,8 / inv. 1,8 / inh.
Museokäyntejä Museibesök Museum visits 2007	22 729 32 / 100 as. 32 / 100 inv. 32 / 100 inh.	Taiteen keskustoimikunnan ja valtion taidetoimikuntien tuki Stöd från Centralkommissionen för konst och statens konstkommissioner Arts Council support 2008 (€)	116 747 1,6 / as. 1,6 / inv. 1,6 / inh.
Yleisiä kirjastoja Allmänna bibliotek Public libraries 2008	16	Kuntien kulttuuritoimen nettokustannukset Nettodriftskostnader i kommunerna inom kultursektorn Net operating costs of municipalities in the field of culture 2007 (€)	85 / as. 85 / inv. 85 / inh.
Kokoelmat yleisissä kirjastoissa Samlingar i allmänna bibliotek Collections in public libraries 2008	864 095 12,2 / as. 12,2 / inv. 12,2 / inh.	Kulttuurialan opiskelijoita Studierande inom kultursektorn Students in the field of culture 2007	504
Lainaus yleisissä kirjastoissa Utlåning från allmänna bibliotek Loans from public libraries 2008	1 309 595 18,4 / as. 18,4 / inv. 18,4 / inh.	Kulttuurialan tutkintoja Examen inom kultursektorn Degrees in the field of culture 2007	93
Sanomalehtiä Tidningar Newspapers 2008	4	Työllinen työvoima kulttuurin toimialoilla Sysselsatta inom kultursektorn Employed labour force in cultural industries 2006	648
Saleja elokuvateattereissa Biografsalonger Cinema auditoria 2008	5	Kulttuurialan toimipaikkoja Arbetsställen inom kultursektorn Establishments in the field of culture 2007	201
Elokvissakäyntejä Biografbesök Cinema admissions 2008	28 000 0,4 / as. 0,4 / inv. 0,4 / inh.		

## Pohjois-Pohjanmaa – Norra Österbotten – North Ostrobothnia

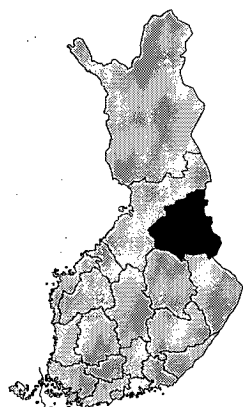


Väestö Folkmängd Population 1.1.2009	386 144
Maapinta-ala Landareal Land area 1.1.2009	35 236 km <sup>2</sup>
Väestötiheys / maa-km <sup>2</sup> Befolkningstäthet / km <sup>2</sup> land Population density / km <sup>2</sup> of land area 1.1.2009	11
Kielisuhde % (suomi-ruotsi-muu) Språklig indelning % (finska-svenska-annat) Language distribution % (Finnish-Swedish-Other) 1.1.2009	98-0-1

Kiinteitä muinaisjäänöksiä Fasta fornlämningar Ancient monuments and sites 2009	1 715
Valtakunnallisesti merkittäviä kultuurihistoriallisia ympäristöjä Kulturhistoriska miljöer av riksintresse Man-made environments of national historical importance 2009	125
Päätoimisesti hoidettuja museoita Museer som sköts på heltid Professionally-run museums 2007	6
Esineitä museokokoelmissa Föremål i museisamlingar Artefacts in museum collections 2007	108 760 28 / 100 as. 28 / 100 inv. 28 / 100 inh.
Teoksia taidemuseoissa Verk i konstmuseer Works at art museums 2007	3 961 1 / 100 as. 1 / 100 inv. 1 / 100 inh.
Museokäyntejä Museibesök Museum visits 2007	91 374 24 / 100 as. 24 / 100 inv. 24 / 100 inh.
Yleisiä kirjastoja Allmänna bibliotek Public libraries 2008	74
Kokoelmat yleisissä kirjastoissa Samlingar i allmänna bibliotek Collections in public libraries 2008	3 259 553 8,4 / as. 8,4 / inv. 8,4 / inh.
Lainaus yleisissä kirjastoissa Utlåning från allmänna bibliotek Loans from public libraries 2008	8 370 343 21,7 / as. 21,7 / inv. 21,7 / inh.
Sanomalehtiä Tidningar Newspapers 2008	19
Saleja elokuvateattereissa Biografsalonger Cinema auditoria 2008	21
Elokuvissakäyntejä Biografbesök Cinema admissions 2008	413 000 1,1 / as. 1,1 / inv. 1,1 / inh.

Valtionosuusteattereita Teatrar under teater- och orkesterlagen Theatres subject to the Financing Act 2008	2
Myytyjä teatterilippuja Sålda teaterbiljetter Theatre tickets sold 2008	61 801 0,2 / as. 0,2 / inv. 0,2 / inh.
Orkestereita (vos) Orkestrar under teater- och orkesterlagen Orchestras subject to the Financing Act 2008	1
Kulttuuritapahtumia Kulturevenemang Cultural events (Finland Festivals 2008)	7
Käyntejä kulttuuritapahtumissa Besök i kulturevenemang Visits at cultural events (Finland Festivals 2008)	38 515 0,1 / as. 0,1 / inv. 0,1 / inh.
Taiteen keskustoimikunnan ja valtion taidoimikuntien tuki Stöd från Centralkommissionen för konst och statens konstkommissioner Arts Council support 2008 (€)	666 137 1,7 / as. 1,7 / inv. 1,7 / inh.
Kuntien kulttuuritoimen nettokustannukset Nettodriftskostnader i kommunerna inom kultursektorn Net operating costs of municipalities in the field of culture 2007 (€)	111 / as. 111 / inv. 111 / inh.
Kulttuurialan opiskelijoita Studierande inom kultursektorn Students in the field of culture 2007	2 572
Kulttuurialan tutkintoja Examen inom kultursektorn Degrees in the field of culture 2007	459
Työllinen työvoima kulttuurin toimialoilla Sysselsatta inom kultursektorn Employed labour force in cultural industries 2006	3 687
Kulttuurialan toimipaikkoja Arbetsställen inom kultursektorn Establishments in the field of culture 2007	779

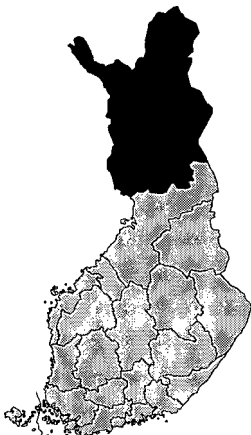
## Kainuu – Kajanaland



Väestö Folkmängd Population 1.1.2009	83 160
Maapinta-ala Landareal Land area 1.1.2009	21 504 km <sup>2</sup>
Väestötiheys / maa-km <sup>2</sup> Befolkningstäthet / km <sup>2</sup> land Population density / km <sup>2</sup> of land area 1.1.2009	4
Kielisuhte % (suomi–ruotsi–muu) Språklig indelning % (finska–svenska–annat) Language distribution % (Finnish–Swedish–Other) 1.1.2009	98–0–2

Kiinteitä muinaisjäännöksiä Fasta fornlämningar Ancient monuments and sites 2009	1 080	Valtionosuusteattereita Teatrar under teater- och orkesterlagen Theatres subject to the Financing Act 2008	1
Valtakunnallisesti merkittäviä kultuurihistoriallisia ympäristöjä Kulturhistoriska miljöer av riksintresse Man-made environments of national historical importance 2009	48	Myytyjä teatterilippuja Sålda teaterbiljetter Theatre tickets sold 2008	25 119 0,3 / as. 0,3 / inv. 0,3 / inh.
Päätöimisesti hoidettuja museoita Museer som sköts på heltid Professionally-run museums 2007	3	Orkestereita (vos) Orkestrar under teater- och orkesterlagen Orchestras subject to the Financing Act 2008	–
Esineitä museokokoelmissa Föremål i museisamlingar Artefacts in museum collections 2007	29 884 36 / 100 as. 36 / 100 inv. 36 / 100 inh.	Kulttuuritapahtumia Kultturevenemang Cultural events (Finland Festivals 2008)	3
Teoksia taidemuseoissa Verk i konstmuseer Works at art museums 2007	755 1 / 100 as. 1 / 100 inv. 1 / 100 inh.	Käyntejä kulttuuritapahtumissa Besök i kulturevenemang Visits at cultural events (Finland Festivals 2008)	46 234 0,6 / as. 0,6 / inv. 0,6 / inh.
Museokäyntejä Museibesök Museum visits 2007	15 696 19 / 100 as. 19 / 100 inv. 19 / 100 inh.	Taiiteen keskustoimikunnan ja valtion taidetoimikuntien tuki Stöd från Centralkommissionen för konst och statens konstkommissioner Arts Council support 2008 (€)	128 726 1,5 / as. 1,5 / inv. 1,5 / inh.
Yleisiä kirjastoja Allmänna bibliotek Public libraries 2008	16	Kuntien kulttuuritoimen nettokustannukset Nettodriftskostnader i kommunerna inom kultursektorn Net operating costs of municipalities in the field of culture 2007 (€)	134 / as. 134 / inv. 134 / inh.
Kokoelmat yleisissä kirjastoissa Samlingar i allmänna bibliotek Collections in public libraries 2008	883 849 10,6 / as. 10,6 / inv. 10,6 / inh.	Kulttuurialan opiskelijoita Studeringar inom kultursektorn Students in the field of culture 2007	282
Lainaus yleisissä kirjastoissa Utlåning från allmänna bibliotek Loans from public libraries 2008	1 824 876 21,9 / as. 21,9 / inv. 21,9 / inh.	Kulttuurialan tutkintoja Examen inom kultursektorn Degrees in the field of culture 2007	68
Sanomalehtiä Tidningar Newspapers 2008	5	Työllinen työvoima kulttuurin toimialoilla Sysselsatta inom kultursektorn Employed labour force in cultural industries 2006	675
Saleja elokuvateattereissa Biografsalonger Cinema auditoria 2008	7	Kulttuurialan toimipaikkoja Arbetsställen inom kultursektorn Establishments in the field of culture 2007	176
Elokuviskäyntejä Biografbesök Cinema admissions 2008	71 000 0,9 / as. 0,9 / inv. 0,9 / inh.		

## Lappi – Lapland – Lapland

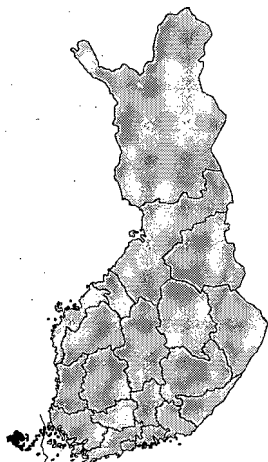


Väestö Folkmängd Population 1.1.2009	183 963
Maapinta-ala Landareal Land area 1.1.2009	92 664 km <sup>2</sup>
Väestötiheys / maa-km <sup>2</sup> Befolkningstäthet / km <sup>2</sup> land Population density / km <sup>2</sup> of land area 1.1.2009	2
Kielisuhde % (suomi–ruotsi–muu) Språklig indelning % (finska–svenska–annat) Language distribution % (Finnish–Swedish–Other) 1.1.2009	98–0–1

Kiinteitä muinaisjäännöksiä Fasta fornlämningar Ancient monuments and sites 2009	3 433
Valtakunnallisesti merkittäviä kulttuurihistoriallisia ympäristöjä 105 Kulturhistoriska miljöer av riksintresse Man-made environments of national historical importance 2009	105
Päätoimisesti hoidettuja museoita Museer som sköts på heltid Professionally-run museums 2007	8
Esineitä museokokoelmissa Föremål i museisamlingar Artefacts in museum collections 2007	86 725 47 / 100 as. 47 / 100 inv. 47 / 100 inh.
Teoksia taidemuseoissa Verk i konstmuseer Works at art museums 2007	9 084 5 / 100 as. 5 / 100 inv. 5 / 100 inh.
Museokäyntejä Museibesök Museum visits 2007	246 374 134 / 100 as. 134 / 100 inv. 134 / 100 inh.
Yleisiä kirjastoja Allmänna bibliotek Public libraries 2008	46
Kokoelmat yleisissä kirjastoissa Samlingar i allmänna bibliotek Collections in public libraries 2008	2 023 632 11,0 / as. 11,0 / inv. 11,0 / inh.
Lainaus yleisissä kirjastoissa Utlåning från allmänna bibliotek Loans from public libraries 2008:	3 495 604 19,0 / as. 19,0 / inv. 19,0 / inh.
Sanomalehtiä Tidningar Newspapers 2008	3
Saleja elokuvateattereissa Biografsalonger Cinema auditoria 2008	18
Elokuvissakäyntejä Biografbesök Cinema admissions 2008	100 000 0,5 / as. 0,5 / inv. 0,5 / inh.

Valtionosuusteattereita Teatrar under teater- och orkesterlagen Theatres subject to the Financing Act 2008	3
Myytyjä teatterilippuja Sålda teaterbiljetter Theatre tickets sold 2008	98 202 0,5 / as. 0,5 / inv. 0,5 / inh.
Orkestereita (vos) Orkestrar under teater- och orkesterlagen Orchestras subject to the Financing Act 2008	2
Kulttuuritapahtumia Kulturevenemang Cultural events (Finland Festivals 2008)	3
Käyntejä kulttuuritapahtumissa Besök i kulturevenemang Visits at cultural events (Finland Festivals 2008)	25 084 0,1 / as. 0,1 / inv. 0,1 / inh.
Taiteen keskustoimikunnan ja valtion taidetoimikuntien tuki Stöd från Centralkommissionen för konst och statens konstkommissioner Arts Council support 2008 (€)	351 019 1,9 / as. 1,9 / inv. 1,9 / inh.
Kuntien kulttuuritoimen nettokustannukset Nettodriftskostnader i kommunerna inom kultursektorn Net operating costs of municipalities in the field of culture 2007 (€)	116 / as. 116 / inv. 116 / inh.
Kulttuurialan opiskelijoita Studeringar inom kultursektorn Students in the field of culture 2007	1 706
Kulttuurialan tutkintoja Examen inom kultursektorn Degrees in the field of culture 2007	283
Työllinen työvoima kulttuurin toimialoilla Sysselsatta inom kultursektorn Employed labour force in cultural industries 2006	1 871
Kulttuurialan toimipaikkoja Arbetsställen inom kultursektorn Establishments in the field of culture 2007	477

## Ahvenanmaa – Åland



Väestö Folkmängd Population 1.1.2009	27 456
Maapinta-ala Landareal Land area 1.1.2009:	1 553 km <sup>2</sup>
Väestötiheys / maa-km <sup>2</sup> Befolkningstäthet / km <sup>2</sup> land Population density / km <sup>2</sup> of land area 1.1.2009	18
Kielisuhte % (suomi–ruotsi–muu) Språklig indelning % (finska–svenska–annat) Language distribution % (Finnish–Swedish–Other) 1.1.2009	5–91–4

Kiinteitä muinaisjäänköksiä Fasta fornlämningar Ancient monuments and sites 1.1.2009	1 698
Valtakunnallisesti merkittäviä kulttuurihistoriallisia ympäristöjä – Kulturhistoriska miljöer av riksintresse Man-made environments of national historical importance 2009	–
Museoita <sup>1)</sup> Museer <sup>1)</sup> Museums <sup>1)</sup> 2007	7
Esineitä museokokoelmissa Föremål i museisamlingar Artefacts in museum collections 2008	..
Teoksia taidemuseoissa Verk i konstmuseer Works at art museums 2008	..
Museokäyntejä <sup>1)</sup> Museibesök <sup>1)</sup> Museum visits <sup>1)</sup> 2007	141 718 522 / 100 as. 522 / 100 inv. 522 / 100 inh.
Yleisiä kirjastoja Allmänna bibliotek Public libraries 2008	18
Kokoelmat yleisissä kirjastoissa Samlingar i allmänna bibliotek Collections in public libraries 2008	334 337 12,2 / as. 12,2 / inv. 12,2 / inh.
Lainaus yleisissä kirjastoissa Utlåning från allmänna bibliotek Loans from public libraries 2008	472 839 17,2 / as. 17,2 / inv. 17,2 / inh.
Sanomalehtiä Tidningar Newspapers 2008	2
Saleja elokuvateattereissa Biografsalonger Cinema auditoria 2008	2
Elokuvissakäyntejä Biografbesök Cinema admissions 2008	16 000 0,6 / as. 0,6 / inv. 0,6 / inh.

Valtionosuusteattereita Teatrar under teater- och orkesterlagen Theatres subject to the Financing Act 2008	–
Myytyjä teatterilippuja Sålda teaterbiljetter Theatre tickets sold 2008	–
Orkestereita (vos) Orkestrar under teater- och orkesterlagen Orchestras subject to the Financing Act 2008	–
Kulttuuritapahtumia Kulturevenemang Cultural events (Finland Festivals 2008)	1
Käyntejä kulttuuritapahtumissa Besök i kulturevenemang Visits at cultural events (Finland Festivals 2008)	1 200 0,0 / as. 0,0 / inv. 0,0 / inh.
Taiteen keskustoimikunnan ja valtion taidetoimikuntien tuki Stöd från Centralkommissionen för konst och statens konstkommissioner Arts Council support 2008 (€)	70 244 2,6 / as. 2,6 / inv. 2,6 / inh.
Kuntien kulttuuritoimen nettokustannukset Nettodriftskostnader i kommunerna inom kultursektorn Net operating costs of municipalities in the field of culture 2007 (€)	89 / as. 89 / inv. 89 / inh.
Kulttuurialan opiskelijoita Studierande inom kultursektorn Students in the field of culture 2007	115
Kulttuurialan tutkintoja Examen inom kultursektorn Degrees in the field of culture 2007	17
Työllinen työvoima kulttuurin toimialoilla Sysselsatta inom kultursektorn Employed labour force in cultural industries 2006	530
Kulttuurialan toimipaikkoja Arbetsställen inom kultursektorn Establishments in the field of culture 2007	139

1) Ahvenanmaan tilastollisissa vuosikirjassa 2008 mukana olevat museot.  
De museer som ingår i Statistisk årsbok för Åland 2008.  
Museums included in the Statistical Yearbook of Åland 2008.

*Alueiden kulttuurit 2009 on Tilastokeskuksen toinen katsaus, joka sisältää pelkästään alueellisia tilastotietoja Suomen kulttuurin tilasta ja kehityksestä. Tiedot on saatu Tilastokeskuksesta, opetusministeriöstä ja taiteen keskustoimikunnasta sekä kulttuurialan laitoksilta, järjestöiltä ja yrityksiltä. Julkaisu on kokonaan kaksikielinen (suomi-ruotsi). Taulukot ovat myös englanniksi, ja niitä on kaikkiaan 73.*

*Kulturen i regionerna 2009 är Statistikcentralens andra översikt, som innehåller enbart regionala statistikuppgifter om läget och utvecklingen inom kulturen i Finland. Uppgifterna har erhållits från Statistikcentralen, undervisningsministeriet, centralkommissionen för konst samt inrättningar, organisationer och företag inom kulturbranschen. Publikationen är helt tvåspråkig (finska-svenska). Tabellerna, totalt 73 till antalet, finns också på engelska.*

Tilastokeskus, myyntipalvelu  
PL 4 C  
00022 TILASTOKESKUS  
puh. (09) 1734 2011  
faksi (09) 1734 2500  
myynti@tilastokeskus.fi  
www.tilastokeskus.fi

Statistikcentralen, försäljning  
PB 4 C  
FI-00022 STATISTIKCENTRALEN  
tfn +358 9 173 420 11  
fax +358 9 173 425 00  
sales@stat.fi  
www.stat.fi

Statistics Finland, Sales Services  
PO Box 4 C  
FI-00022 Statistics Finland  
Tel. +358 9 1734 2011  
Fax +358 9 1734 2500  
sales@stat.fi  
www.stat.fi

ISBN 978-952-244-162-1  
Tuotenumero 3459  
Produktnummer 3459



9 789522 441621