

PANKKITILASTO

Suomen Pankki, liikepankit ja kiinnitysluottolaitokset


Tammikuu 1968

BANKSTATISTIK

Finlands Bank, affärsbankerna och hypoteksinrättningarna

Januari 1968

Julkaissut Pankkitarkastusvirasto
Utgiven av Bankinspektionen



HELSINKI 1968

Suomen Pankki tammikuussa 1968.
Finlands Bank under januari månad 1968.
 1 000 mk

	30/12	8/1	15/1	23/1	31/1
OMAIUUSTASE — FÖRMÖGENHETSBALANS					
Vastaava — Aktiva					
Ensisijainen setelinkate — Ordinarie sedeltäckning					
Kulta — Guld	188 782	188 782	188 782	188 782	188 782
Kultaosuus Kansainvälisessä Valuuttarahastossa — Guldtranchen i Internationella Valutafonden	—	—	—	—	—
Ulkomaiset valuutat — Utländska valutor	512 277	520 012	521 566	587 907	622 444
Ulkomaiset vekselit — Utländska växlar	72 512	72 545	74 033	72 638	73 364
Ulkomaiset obligaatiot — Utländska obligationer	25 185	25 185	25 185	25 185	25 185
Toissijainen setelinkate — Supplementär sedeltäckning					
Diskonteratut kotimaiset vekselit — Diskonterade inhemska växlar					
Ulk. rahan määräiset — I utländskt mynt	122 522	122 522	99 123	99 123	99 123
Markkamääräiset — I mark	140 674	143 893	145 051	146 679	149 301
Rediskonteratut vekselit — Rediskonterade växlar	867 538	787 058	758 018	814 809	833 909
Muut varat — Övriga tillgångar					
Kotimaiset obligaatiot — Inhemska obligationer	370 493	354 788	428 284	323 288	325 347
Shekkitilit — Checkräkningar	4 002	3 283	2 814	3 000	3 515
Metalliraha — Metallmynt	12 315	13 742	15 962	17 454	17 490
Muut saatavat — Övriga fordringar	320 910	310 747	254 237	282 681	265 149
Yhteensä — Summa	2 637 210	2 542 557	2 513 055	2 561 546	2 603 609
Vastattava — Passiva					
Liiikkeessä olevat setelit — Utelöpande sedlar	1 052 139	983 283	951 363	931 731	1 010 292
Vaadittaessa maksettavat sitoumukset — Vid anfordran betalbara förbindelser					
Ulkomaiset valuuttatilit — Utländska valutakonton	74 687	74 514	69 251	68 679	67 741
Ulkomaiset markkatilit — Utländska markkonton	14 146	11 229	11 184	10 491	11 080
Shekkitilit — Checkräkningar					
Valtio — Staten	4 377	160	357	20 414	337
Postisäästöpankki — Postsparbanken	17 176	1 473	4 129	30 030	2 155
Yksityiset rahalaitokset — Privata penninginrättningar	9 804	4 311	1 923	8 147	—
Muut — Övriga	1 848	2 475	1 899	2 534	2 034
Muut vaadittaessa maksettavat sitoumukset — Övriga avistaförbindelser	17 597	17 527	12 415	12 317	13 335
Määräaikaiset sitoumukset — Tidsbundna förbindelser					
Ulkomaiset — Utländska	339 466	339 467	339 466	339 437	339 417
Kotimaiset — Inhemska	213 613	218 631	235 089	253 750	270 800
Arvonjärjestelytilit — Värderingsräkningar	421 969	418 216	414 451	410 968	412 147
Oma pääoma — Eget kapital					
Kantarahasto — Grundfond	300 000	300 000	300 000	300 000	300 000
Vararahasto — Reservfond	129 527	149 958	149 958	149 958	149 958
Käyttämättömät voittovarot — Odisponerade vinstmedel	—	20 430	20 430	20 430	20 430
Tulostilit — Resultaträkningar	40 861	883	1 140	2 660	3 883
Yhteensä — Summa	2 637 210	2 542 557	2 513 055	2 561 546	2 603 609
SETELINANTOTASE — SEDELUTGIVNINGSBALANS					
Setelinanto-oikeus — Sedelutgivningsrätt					
Ensisijainen kate — Ordinarie täckning	798 756	806 525	809 566	874 512	909 775
Toissijainen kate (Yläraja 700 milj. mk) — Supplementär täckning (Övre gräns 700 milj. mk)	700 000	700 000	700 000	700 000	700 000
Yhteensä — Summa	1 498 756	1 506 525	1 509 566	1 574 512	1 609 775
Setelinanto — Sedelutgivning					
Liiikkeessä olevat setelit — Utelöpande sedlar	1 052 139	983 283	951 363	931 730	1 010 292
Vaadittaessa maksettavat sitoumukset — Vid anfordran betalbara förbindelser	139 635	111 689	101 158	152 613	96 683
Shekkilutoista nostamatta — Innestående på checkkredit	3 028	3 747	4 216	4 030	4 929
Setelinantovara — Sedelreserv	303 954	407 806	452 829	486 139	497 871
Yhteensä — Summa	1 498 756	1 506 525	1 509 566	1 574 512	1 609 775

Liikepankit tammikuun lopussa 1968.
Affärsbankerna vid utgången av januari månad 1968.
 1 000 mk

	Helsingin Osakepankki Helsingfors Aktiebank	Kuuselahti-Osake-Pankki	Oy Pohjoismälar Yhtymäpankki Ab Norrläna Föreningsbanken	Peruspankki Oy Grundbanken Ab	Saksiväpänkkien Keskus- Osake-Pankki Sparbanken Central- Aktie-Bank	Alands Aktiebank	Yhteensä — Summa	Joulukuun December 1967	Tammikuun Januari 1967
Vastaavaa — Aktiva									
Kassa	18 407	68 987	70 628	582	4 090	1 331	164 025	186 870	219 462
Kassavaranto Suomen Pankissa—Kassareserv i Finlands Bank	7 563	41 554	34 382	173	49 941	761	134 374	125 123	—
Kotimaiset rahalaitokset— Inhemiska penning- institut	2 442	6 897	5 823	7 642	352 748	12	375 564	369 878	331 618
Ulkomaiset saatavat — Utländska fordringar Ulkomaan rahan määräiset — I utländsk valuta	10 906	170 869	154 609	658	5 699	2 996	345 737	354 777	259 600
Markkamääräiset — I mark	1	241	336	—	—	—	578	733	975
Vekselit — Växlar	1 481	5 301	2 873	—	229	—	9 884	8 844	4 450
Obligaatiot — Obligationer	21	513	—	—	—	—	534	513	1 120
Kotimaiset ulkomaan rahan määräiset saa- tavat — Inhemiska fordringar i utländsk valuta	26 381	256 002	373 520	—	2 123	—	658 026	620 866	397 786
Kotimaiset vekselit — Inrikes växlar	172 265	522 998	673 251	1 380	122 668	12 620	1 505 182	1 560 758	1 465 201
Lainat — Lån	258 398	1 493 848	1 259 042	10 441	215 124	41 833	3 278 686	3 256 612	2 906 093
Shekkilitit — Checkräkningar	46 648	139 295	146 564	4 645	13 524	5 690	356 366	386 329	345 116
Obligaatiot — Obligationer	15 693	130 168	88 414	—	19 076	41	253 392	302 005	302 076
Osakkeet — Aktier	4 540	44 881	36 419	3	4 115	134	90 092	89 971	74 421
Pankkikiinteistöt — Bankfastigheter	12 530	64 044	69 286	—	14 835	1 307	162 002	162 002	141 107
Muut kiinteistöt — Övriga fastigheter	56	682	541	196	—	218	1 693	1 667	1 530
Koneet ja kalustot — Maskiner och inventarier	1 973	7 241	5 251	15	2 954	113	17 547	17 183	17 020
Muu irtaimisto — Övrigt lösöre	0	0	0	—	0	0	0	0	0
Maksujen välitykset — Betalningsförmedling	2 961	43 641	30 762	—	1 277	—	78 641	166 738	120 325
Muut varat — Övriga tillgångar	8 554	140 302	112 587	3	278	143	261 867	259 228	265 919
Verot — Skatter	—	398	1 148	—	93	30	1 669	—	—
Palkat — Löner	526	5 125	4 519	12	352	88	10 622	—	9 394
Muut kulut — Övriga kostnader	307	2 915	3 120	6	402	27	6 777	—	5 237
Korot — Räntor	—	—	—	104	1 372	—	1 476	10 308	1 027
Yhteensä — Summa	591 653	3 145 902	3 073 075	25 860	810 900	67 344	7 714 734	7 880 405	6 869 477
Vastattavaa — Passiva									
Talletukset — Depositioner	390 878	1 954 509	1 628 044	7 195	34 487	34 706	4 049 819	4 080 786	3 671 032
Shekkilitit — Checkräkningar	46 721	231 620	321 768	574	17 260	4 383	622 326	649 810	655 422
Suomen Pankki — Finlands Bank	50 871	247 906	247 003	—	144 463	6 317	696 560	720 348	432 357
Kotimaiset rahalaitokset— Inhemiska penning- institut	2 725	2 979	2 423	15 234	342 456	199	366 016	349 466	395 090
Talletukset — Depositioner	3 047	22 489	19 604	200	55 993	2 653	103 986	84 839	74 843
Ulkomaiset velat — Utländska skulder Ulkomaan rahan määräiset — I utländsk valuta	22 981	257 199	371 369	—	2 299	6 339	660 187	642 545	442 066
Markkamääräiset — I mark	4 534	11 428	28 095	32	1 360	100	45 549	45 195	47 430
Kotimaiset ulkomaan rahan määräiset velat— Inhemiska skulder i utländsk valuta	9 812	64 769	91 973	12	2 280	—	168 846	187 151	150 502
Maksujen välitykset — Betalningsförmedling	3 453	92 077	74 745	—	883	1 577	172 735	253 941	204 220
Muut velat — Övriga skulder	22 917	57 846	58 872	344	184 152	6 947	331 078	387 665	318 747
Korot ja provisiot — Räntor och provisioner	4 679	25 096	32 890	72	—	873	63 610	44 637	56 759
Arvonjärjestelyrahasto — Värdeeregleringsfond	—	11 412	6 593	—	—	—	18 005	18 005	4 821
Osakepääoma — Aktiekapital	14 000	100 000	112 000	2 000	16 000	2 000	246 000	246 000	246 000
Vararahastot — Reservfonder	13 300	53 500	62 000	90	7 600	1 000	137 490	137 490	137 141
Voitto edellisiltä vuosilta — Vinst från före- gående år	138	654	1 265	—	37	10	2 104	2 104	1 500
Tilivuoden voitto — Räkenskapsårets vinst ..	1 597	12 418	14 431	107	1 630	240	30 423	30 423	31 547
Yhteensä — Summa	591 653	3 145 902	3 073 075	25 860	810 900	67 344	7 714 734	7 880 405	6 869 477
Shekkiluottojen myönnetty määrä — Beviljat belopp checkkrediter	101 934	313 260	340 290	5 088	37 828	9 180	807 580	804 516	744 050
Vastuusuittoumukset — Ansvarsförbindelser ...	237 418	1 720 634	1 665 303	482	84 751	27 019	3 735 607	3 779 723	2 853 095

Virkalähetys

Kiinnitysluottolaitokset tammikuun lopussa 1968.
Hypoteksinrättningarna vid utgången av januari månad 1968.
1 000 mk

	Maa- ja teollisuus- kinniteopankki Oy	Mortgage Bank of Finland Oy	Suomen Asunto- hypoteekkiopankki Finlands Bostads- hypoteekbank	Finlands Hypotekeförening	Suomen Hypoteekki- yhdistys	Finlands Hypotekeförening	Suomen Kinniteopankki Osakeyhtiö Pastigetsbanken i Finland Aktiebolag	Suomen Kinniteopankki Osakeyhtiö Industri-Hypoteekbank i Finland Ab	Suomen Teollisuus- Hypoteekkiopankki Oy	Yhteensä — Summa	Joulukuun December 1967	Tammikuun Januari 1967
Vastaavaa — Aktiva												
Kassa	—	—	8	50	62	4	124	39	63			
Kotimaiset rahalaitokset — Inhemiska penning- institut	4 420	657	20	230	4 533	4 737	14 597	15 622	11 131			
Ulkomaiset kirjeenvaihtajat — Utrikes kor- respondenter	—	—	4	—	—	6 663	6 667	5 482	184			
Lainat — Lån	121 593	517 172	2 139	77 884	57 745	249 605	1 026 138	1 026 936	905 549			
Omat obligaatiot — Egna obligationer	157	—	—	2	11	809	979	1 978	463			
Muut obligaatiot — Övriga obligationer	7 380	5 743	2 026	—	130	—	15 279	15 506	10 495			
Osakkeet — Aktier	102	250	1 069	2 037	—	6	3 464	3 465	3 366			
Irtaimisto — Inventarier	0	0	0	0	91	0	91	90	99			
Muut varat — Övriga tillgångar	523	264	—	2 395	0	687	3 869	5 499	3 142			
Verot — Skatter	—	—	—	7	—	—	7	—	—			
Palkat — Löner	20	10	6	34	13	14	97	—	86			
Muut kulut — Övriga kostnader	4	6	3	16	11	15	55	—	42			
Korot — Räntor	1 638	1 933	—	50	994	2 129	6 744	9 037	4 885			
Yhteensä — Summa	135 837	526 035	5 275	82 705	63 590	264 669	1 078 111	1 083 654	939 505			
Vastattavaa — Passiva												
Obligaatiolainat — Obligationslån	124 939	367 470	70	319	48 000	225 581	766 379	769 636	656 761			
Lainat valtiolta — Lån av staten	174	—	344	71 927	—	—	72 445	72 472	72 660			
Muut lainat — Övriga lån	73	113 368	—	5 973	—	19 236	138 650	138 770	113 787			
Talletukset — Depositioner	—	—	—	—	271	—	271	272	214			
Shekkitilit — Checkräkningar	—	—	—	—	409	—	409	498	363			
Kotimaiset rahalaitokset — Inhemiska penning- institut	—	—	—	—	10 600	—	10 600	10 600	22 871			
Muut velat — Övriga skulder	802	2 597	1 374	1 606	550	5 549	12 478	10 216	15 391			
Korot — Räntor	1 929	7 579	14	64	921	99	10 606	14 513	3 589			
Debentuurit — Debentures	1 000	23 000	—	—	1 500	6 440	31 940	32 346	22 156			
Osakepääoma — Aktiekapital	6 000	9 000	1) 2 000	—	600	6 000	23 600	23 600	22 300			
Vararahastot — Reservfonder	887	2 500	1 289	2 741	610	1 350	9 377	9 375	8 131			
Voitto edellisiltä vuosilta — Vinst från före- gående år	0	47	—	4	28	14	93	93	169			
Tilivuoden voitto — Räkenskapsårets vinst ..	33	474	184	71	101	400	1 263	1 263	1 113			
Yhteensä — Summa	135 837	526 035	5 275	82 705	63 590	264 669	1 078 111	1 083 654	939 505			

1) Valtion obligaatioina luovuttama pohjarahasto. — Av staten i obligationer överlämnad grundfond.

PANKKITILASTO

Suomen Pankki, liikepankit ja kiinnitysluottolaitokset

Helmikuu 1968

BANKSTATISTIK

Finlands Bank, affärsbankerna och hypoteksinrättningarna

Februari 1968

Julkaissut Pankkitarkastusvirasto
Utgiven av Bankinspektionen



HELSINKI 1968

Suomen Pankki helmikuussa 1968.
Finlands Bank under februari månad 1968.

1 000 mk

	31/1	8/2	15/2	23/2	29/2
OMAIUUSTASE — FÖRMÖGENHETSBALANS					
Vastaava — Aktiva					
Ensisijainen setelinkate — Ordinarie sedeltäckning					
Kulta — Guld	188 782	188 782	188 782	187 794	187 794
Kultaosuus Kansainvälisessä Valuuttarahastossa — Guldtranchen i Internationella Valutafonden	—	—	—	—	—
Ulkomaiset valuutat — Utländska valutor	622 444	683 458	697 301	801 470	808 594
Ulkomaiset vekselit — Utländska växlar	73 364	72 653	74 079	73 107	73 368
Ulkomaiset obligaatit — Utländska obligationer	25 185	25 185	25 185	25 185	25 185
Toissijainen setelinkate — Supplementär sedeltäckning					
Diskonstatut kotimaiset vekselit — Diskonterade inhemska växlar					
Ulk. rahan määräiset — I utländskt mynt	99 123	99 123	99 123	75 723	75 723
Markkamääräiset — I mark	149 301	147 231	137 454	137 566	136 473
Rediskonstatut vekselit — Rediskonterade växlar	833 909	754 678	735 563	733 893	682 910
Muut varat — Övriga tillgångar					
Kotimaiset obligaatit — Inhemska obligationer	325 347	346 764	359 791	320 979	388 428
Shekkitilit — Checkräkningar	3 515	2 450	1 673	2 014	2 705
Metalliraha — Metallmynt	17 490	18 041	18 886	19 350	19 118
Muut saatavat — Övriga fordringar	265 149	215 143	210 880	209 524	209 231
Yhteensä — Summa	2 603 609	2 553 508	2 548 717	2 586 605	2 609 529
Vastattava — Passiva					
Liikkeessä olevat setelit — Utelöpande sedlar	1 010 292	926 021	927 570	948 080	956 552
Vaadittaessa maksettavat sitoumukset — Vid anfordran betalbara förbindelser					
Ulkomaiset valuuttatilit — Utländska valutakonton	67 741	67 042	66 638	66 637	66 139
Ulkomaiset markkatilit — Utländska markkonton	11 080	10 533	10 383	10 046	10 025
Shekkitilit — Checkräkningar					
Valtio — Staten	337	466	1 812	197	2 652
Postisäästöpankki — Postsparbanken	2 155	132	976	221	1 062
Yksityiset rahalaitokset — Privata penninginrättningar	—	19 656	14 411	9 865	13 366
Muut — Övriga	2 034	2 129	1 735	1 540	1 802
Muut vaadittaessa maksettavat sitoumukset — Övriga avista-förbindelser	13 335	12 570	12 299	12 803	12 737
Määraaikaiset sitoumukset — Tidsbundna förbindelser					
Ulkomaiset — Utländska	339 417	339 397	339 377	339 357	339 357
Kotimaiset — Inhemska	270 800	281 587	280 819	309 880	320 548
Arvonjärjestelytilit — Väreregleringsräkningar	412 147	418 977	416 875	410 712	407 261
Oma pääoma — Eget kapital					
Kantarahasto — Grundfond	300 000	300 000	300 000	300 000	300 000
Vararahasto — Reservfond	149 958	149 958	149 958	149 958	149 958
Käyttämättömät voittovarot — Odisponerade vinstmedel	20 430	20 430	20 430	20 430	20 430
Tulostilit — Resultaträkningar	3 883	4 610	5 434	6 879	7 640
Yhteensä — Summa	2 603 609	2 553 508	2 548 717	2 586 605	2 609 529
SETELINANTOTASE — SEDELUTGIVNINGSBALANS					
Setelinanto-oikeus — Sedelutgivningsrätt					
Ensisijainen kate — Ordinarie täckning	909 775	970 078	985 347	1 087 556	1 094 940
Toissijainen kate (Yläraja 700 milj. mk) — Supplementär täckning (Övre gräns 700 milj. mk)	700 000	700 000	700 000	700 000	700 000
Yhteensä — Summa	1 609 775	1 670 078	1 685 347	1 787 556	1 794 940
Setelinanto — Sedelutgivning					
Liikkeessä olevat setelit — Utelöpande sedlar	1 010 292	926 021	927 570	948 080	956 552
Vaadittaessa maksettavat sitoumukset — Vid anfordran betalbara förbindelser	96 683	112 528	108 255	101 309	107 783
Shekkilutoista nostamatta — Innestående på checkkredit	4 929	5 080	5 857	5 517	4 825
Setelinantovara — Sedelreserv	497 871	626 449	643 665	732 650	725 780
Yhteensä — Summa	1 609 775	1 670 078	1 685 347	1 787 556	1 794 940

Liikepankit helmikuun lopussa 1968.
Affärsbankerna vid utgången av februari månad 1968.
1 000 mk

	Hel싱in Osaakepankki Helsingfors Aktiebank	Kansallisen Osaake-Pankki	Oy Pohjoismainen Yhtyspankki Ab Norriska Föreningsbanken	Peruspankki Oy Grundbanken Ab	Säästöpankin Kesku- Osaake-Pankki Sparbankernas Central- Aktie-Bank	Alands Aktiebank	Yhteensä — Summa	Tammikuu Januari 1968	Helmikuu Februari 1967
Vastaavaa — Aktiva									
Kassa	15 967	85 539	61 384	681	2 325	1 455	167 351	164 025	181 965
Kassavaranto Suomen Pankissa—Kassareserv i Finlands Bank	7 563	41 554	34 382	—	47 536	—	131 035	134 374	57 214
Kotimaiset rahalaitokset— Inhemiska penning- institut	2 082	18 500	15 766	7 239	350 341	12	393 940	375 564	327 825
Ulkomaiset saatavat — Utländska fordringar Ulkomaan rahan määräiset — I utländsk valuta	10 018	158 126	175 025	591	4 983	594	349 337	345 737	245 294
Markkamääräiset — I mark	5	231	282	—	—	—	518	578	995
Vekselit — Växlar	1 188	5 313	2 690	—	223	—	9 414	9 884	6 456
Obligaatiot — Obligationer	21	513	—	—	—	—	534	534	1 193
Kotimaiset ulkomaan rahan määräiset saa- tavat — Inhemiska fordringar i utländsk valuta	26 187	281 719	390 253	—	6 483	—	704 642	658 026	405 281
Kotimaiset vekselit — Inrikes växlar	172 227	508 769	671 058	1 325	119 072	14 472	1 486 923	1 505 182	1 497 597
Lainat — Lån	260 545	1 492 591	1 257 390	10 927	215 613	41 581	3 278 647	3 278 686	2 931 676
Shekkilit — Checkräkningar	47 941	144 156	147 862	4 897	13 980	6 442	365 278	356 366	364 056
Obligaatiot — Obligationer	19 693	156 701	113 370	—	33 191	41	322 996	253 392	304 764
Osakkeet — Aktier	4 540	45 445	36 468	3	4 123	134	90 713	90 092	74 450
Pankkiinteistöt — Bankfastigheter	12 530	64 989	69 286	—	14 835	1 307	162 947	162 002	141 120
Muut kiinteistöt — Övriga fastigheter	56	680	541	196	—	218	1 691	1 693	1 582
Koneet ja kalustot — Maskiner och inventarier	1 982	7 259	5 250	15	3 044	114	17 664	17 547	17 128
Muu irtaimisto — Övrigt lösöre	0	0	0	—	0	0	0	0	0
Maksujen välitykset — Betalningsförmedling	2 200	86 293	58 434	—	349	—	147 276	78 641	124 931
Muut varat — Övriga tillgångar	8 545	138 853	113 887	4	1 501	102	262 892	261 867	273 614
Verot — Skatter	381	3 666	5 212	71	612	101	10 043	1 669	8 298
Palkat — Löner	1 697	10 477	9 439	24	748	179	22 564	10 622	19 677
Muut kulut — Övriga kostnader	832	5 231	5 318	10	615	63	12 069	6 777	11 175
Korot — Räntor	—	—	—	—	45	—	45	1 476	19
Yhteensä — Summa	596 200	3 256 605	3 173 297	25 983	819 619	66 815	7 938 519	7 714 734	6 996 310
Vastattavaa — Passiva									
Talletukset — Depositioner	402 953	2 005 231	1 662 950	7 286	35 258	34 847	4 148 525	4 049 819	3 700 892
Shekkilit — Checkräkningar	45 750	276 715	328 789	522	16 557	4 176	672 509	622 326	649 847
Suomen Pankki — Finlands Bank	35 079	159 733	238 022	—	135 369	6 098	574 301	696 560	458 000
Kotimaiset rahalaitokset— Inhemiska penning- institut	4 499	2 987	2 409	15 228	368 942	174	394 239	366 016	413 550
Ulkomaiset velat — Utländska skulder Ulkomaan rahan määräiset — I utländsk valuta	4 346	41 742	25 148	200	41 294	3 101	115 831	103 986	73 820
Markkamääräiset — I mark	23 145	283 781	380 355	—	6 627	5 987	699 895	660 187	459 443
Kotimaiset ulkomaan rahan määräiset velat— Inhemiska skulder i utländsk valuta	4 418	11 551	28 078	32	1 348	122	45 549	45 549	45 940
Maksujen välitykset — Betalningsförmedling	9 226	78 192	96 380	12	2 353	—	186 163	168 846	145 058
Muut velat — Övriga skulder	7 699	125 504	112 103	4	1 842	855	248 007	172 735	254 245
Korot ja provisiot — Räntor och provisioner	23 057	69 509	60 019	441	184 762	6 982	344 770	331 078	311 574
Arvonjärjestelyrahasto — Värderegleringsfond	6 993	35 876	42 755	61	—	1 223	86 908	63 610	76 697
Osakepääoma — Aktiekapital	—	—	6 593	—	—	—	6 593	18 005	4 821
Vararahastot — Reservfonder	14 000	100 000	112 000	2 000	16 000	2 000	246 000	246 000	246 000
Vararahastot — Reservfonder	13 300	64 912	62 000	90	7 600	1 000	148 902	137 490	137 141
Voitto edellisiltä vuosilta — Vinst från före- gående år	138	872	1 265	—	37	10	2 322	2 104	1 767
Tilivuoden voitto — Räkenskapsårets vinst ..	1 597	—	14 431	107	1 630	240	18 005	30 423	17 515
Yhteensä — Summa	596 200	3 256 605	3 173 297	25 983	819 619	66 815	7 938 519	7 714 734	6 996 310
Shekkiluottojen myönnetty määrä — Beviljat belopp checkkrediter	103 573	314 199	340 909	5 088	22 348	9 884	796 001	807 580	746 806
Vastuusitoumukset — Ansvarsförbindelser ..	240 369	1 745 448	1 661 319	1 482	85 794	27 760	3 762 172	3 735 607	2 930 855

Kiinnitysluottolaitokset helmikuun lopussa 1968.
Hypoteksinrättningarna vid utgången av februari månad 1968.
 1 000 mk

	Maa- ja teollisuus- kinnitepääpankki Oy	Mortgage Bank of Finland Oy	Suomen Asunto- hypoteekkipankki Finlands Bostads- hypoteeksbank	Finlands Hypoteeksförning Suomen Hypoteekki- yhdistys	Suomen Kinnitepääpankki Osakeyhtiö Raschkebankens i Finland Aktiebolag	Suomen Kinnitepääpankki Hypoteekkipankki Oy Industri-Hypoteeksbanken i Finland Ab	Yhteensä — Summa	Tammikuun Jaanari 1968	Helmikuun Februari 1967
Vastaavaa — Aktiva									
Kassa	—	—	1	51	44	2	98	124	57
Kotimaiset rahalaitokset — Inhemiska penning- institut	5 438	1 371	33	384	3 582	10 790	21 598	14 597	10 340
Ulkomaiset kirjeenvaihtajat — Utrikes kor- respondenter	—	—	4	—	—	61	65	6 667	128
Lainat — Lån	120 337	511 373	2 139	78 004	58 960	248 190	1 019 003	1 026 138	901 149
Omat obligaatiot — Egna obligationer	178	—	—	2	11	809	1 000	979	484
Muut obligaatiot — Övriga obligationer	7 265	5 201	2 026	—	130	—	14 622	15 279	9 838
Osakkeet — Aktier	102	250	1 069	2 037	—	6	3 464	3 464	3 366
Irtaimisto — Inventarier	0	0	0	0	91	0	91	91	100
Muut varat — Övriga tillgångar	662	264	—	2 606	1	689	4 222	3 869	3 194
Verot — Skatter	12	148	8	13	6	194	381	7	323
Palkat — Löner	62	25	14	89	26	32	248	97	179
Muut kulut — Övriga kostnader	9	13	10	40	19	21	112	55	244
Korot — Räntor	232	1 971	—	71	916	2 972	6 162	6 744	3 864
Yhteensä — Summa	134 297	520 616	5 304	83 297	63 786	263 766	1 071 066	1 078 111	933 266
Vastattavaa — Passiva									
Obligaatiolainat — Obligationslån	124 783	361 392	70	319	48 000	224 082	758 646	766 379	649 938
Lainat valtiolta — Lån av staten	174	—	344	72 258	—	—	72 776	72 445	72 769
Muut lainat — Övriga lån	73	113 368	—	5 946	—	19 236	138 623	138 650	113 788
Talletukset — Depositioner	—	—	—	—	262	—	262	271	210
Shekkitilit — Checkräkningar	—	—	—	—	603	—	603	409	522
Kotimaiset rahalaitokset — Inhemiska penning- institut	—	—	—	—	10 600	—	10 600	10 600	23 667
Muut velat — Övriga skulder	906	2 597	1 389	1 756	547	5 432	12 627	12 478	13 183
Korot — Räntor	441	8 238	28	201	935	811	10 654	10 606	5 319
Debentuurit — Debentures	1 000	23 000	—	—	1 500	6 440	31 940	31 940	22 155
Osakepääoma — Aktiekapital	6 000	9 000	1) 2 000	—	600	6 000	23 600	23 600	22 300
Vararahastot — Reservfonder	717	2 500	1 289	2 813	610	1 350	9 279	9 377	8 187
Käyttöraho — Dispositionsfond	170	—	—	—	—	—	170	—	—
Voitto edellisiltä vuosilta — Vinst från före- gående år	0	47	—	4	28	15	94	93	170
Tilivuoden voitto — Räkenskapsårets vinst ..	33	474	184	—	101	400	1 192	1 263	1 058
Yhteensä — Summa	134 297	520 616	5 304	83 297	63 786	263 766	1 071 066	1 078 111	933 266

1) Valtion obligaatioina luovuttama pohjarahasto. — Av staten i obligationer överlämnad grundfond.

PANKKITILASTO

Suomen Pankki, liikepankit ja kiinnitysluottolaitokset

Maaliskuu 1968

BANKSTATISTIK

Finlands Bank, affärsbankerna och hypoteksinrättningarna

Mars 1968

Julkaissut Pankkitarkastusvirasto
Utgiven av Bankinspektionen



HELSINKI 1968

Suomen Pankki maaliskuussa 1968.
Finlands Bank under mars månad 1968.
 1 000 mk

	29/3	8/3	15/3	23/3	31/3
OMAIUUSTASE — FÖRMÖGENHETSBALANS					
Vastaava — Aktiva					
Ensisijainen setelinkate — Ordinarie sedeltäckning					
Kulta — Guld	187 794	187 853	187 853	187 853	187 853
Kultaosuus Kansainvälisessä Valuuttarahastossa — Guldtranchen i Internationella Valutafonden	—	—	—	—	—
Ulkomaiset valuutat — Utländska valutor	808 594	858 466	843 929	835 401	907 644
Ulkomaiset vekselit — Utländska växlar	73 368	72 372	72 442	70 625	71 951
Ulkomaiset obligaatit — Utländska obligationer	25 185	25 185	25 185	29 376	29 376
Toissijainen setelinkate — Supplementär sedeltäckning					
Diskontatut kotimaiset vekselit — Diskonterade inhemska växlar					
Ulk. rahan määräiset — I utländskt mynt	75 723	75 723	75 723	52 324	52 324
Markkamääräiset — I mark	136 473	137 590	136 511	138 323	137 306
Rediskontatut vekselit — Rediskonterade växlar	682 910	650 748	677 944	792 237	696 937
Muut varat — Övriga tillgångar					
Kotimaiset obligaatit — Inhemska obligationer	388 428	342 600	343 500	297 242	352 073
Shekkilitit — Checkräkningar	2 705	3 647	3 790	3 632	3 852
Metalliraha — Metallmynt	19 118	19 209	20 099	20 292	20 670
Muut saatavat — Övriga fordringar	209 231	210 778	210 256	209 921	206 493
Yhteensä — Summa	2 609 529	2 584 171	2 597 232	2 637 226	2 666 479
Vastattava — Passiva					
Liikkeessä olevat setelit — Utelöpande sedlar	956 552	926 422	930 616	940 878	979 110
Vaadittaessa maksettavat sitoumukset — Vid anfordran betalbara förbindelser					
Ulkomaiset valuuttatilit — Utländska valutakonton	66 139	65 478	67 955	67 443	67 946
Ulkomaiset markkatilit — Utländska markkonton	10 025	10 386	10 363	10 264	10 243
Shekkilitit — Checkräkningar					
Valtio — Staten	2 652	304	2 209	10 683	4 997
Postisäästöpankki — Postsparbanken	1 062	7	379	8 953	3 883
Yksityiset rahalaitokset — Privata penninginrättningar	13 366	13 686	—	1 177	7 957
Muut — Övriga	1 802	1 961	1 976	1 772	1 796
Muut vaadittaessa maksettavat sitoumukset — Övriga avistaförbindelser	12 737	12 601	11 499	11 126	11 358
Määräaikaiset sitoumukset — Tidsbundna förbindelser					
Ulkomaiset — Utländska	339 357	339 336	339 317	339 317	339 297
Kotimaiset — Inhemska	320 548	324 390	338 346	358 854	376 738
Arvonjärjestelytilit — Värderingsräkningar	407 261	410 991	415 592	406 253	381 788
Oma pääoma — Eget kapital					
Kantarahasto — Grundfond	300 000	300 000	300 000	300 000	300 000
Vararahasto — Reservfond	149 958	149 958	149 958	149 958	149 958
Käyttämättömät voittovarot — Odisponerade vinstmedel	20 430	20 430	20 430	20 430	20 430
Tulostilit — Resultaträkningar	7 640	8 221	8 592	10 118	10 978
Yhteensä — Summa	2 609 529	2 584 171	2 597 232	2 637 226	2 666 479
SETELINANTOTASE — SEDELUTGIVNINGSBALANS					
Setelinanto-oikeus — Sedelutgivningsrätt					
Ensisijainen kate — Ordinarie täckning	1 094 940	1 143 875	1 129 409	1 123 255	1 196 825
Toissijainen kate (Yläraja 700 milj. mk) — Supplementär täckning (Övre gräns 700 milj. mk)	700 000	700 000	700 000	700 000	700 000
Yhteensä — Summa	1 794 940	1 843 875	1 829 409	1 823 255	1 896 825
Setelinanto — Sedelutgivning					
Liikkeessä olevat setelit — Utelöpande sedlar	956 552	926 422	930 617	940 878	979 111
Vaadittaessa maksettavat sitoumukset — Vid anfordran betalbara förbindelser	107 783	104 422	94 381	111 418	108 180
Shekkiluotoista nostamatta — Innestående på checkkredit	4 825	3 883	3 815	3 898	3 678
Setelinantovara — Sedelreserv	725 780	809 148	800 596	767 061	805 856
Yhteensä — Summa	1 794 940	1 843 875	1 829 409	1 823 255	1 896 825

Liikepankit maaliskuun lopussa 1968.
Affärsbankerna vid utgången av mars månad 1968.
1 000 mk

	Telemagin Osakepankki Telegrafors Aktiebank	Kansallisen Osake-Pankki	Oy Pohjoismaiden Yhtäpankki Ab Nordiska Föreningsbanken	Peruspankki Oy Grundbanken Ab	Säästöpankkien Kesku- Osake-Pankki Sparbankernas Central- Aktie-Bank	Alanta Aktiebank	Yhteensä — Summa	Helmikuun Februari 1968	Maaliskuun Mars 1967
Vastaavaa — Aktiva									
Kassa	11 303	52 651	48 111	583	913	879	114 440	167 351	141 921
Kassavaranto Suomen Pankissa—Kassareserv i Finlands Bank	7 563	41 554	34 382	—	52 711	—	136 210	131 035	90 689
Kotimaiset rahalaitokset— Inhemiska penning- institutt	1 666	8 959	5 491	8 706	328 365	16	353 203	393 940	306 147
Ulkomaiset saatavat — Utländska fordringar Ulkomaan rahan määräiset — I utländsk valuta	10 599	197 445	163 339	524	4 750	2 288	378 945	349 337	239 289
Markkamääräiset — I mark	0	89	89	—	—	—	178	518	578
Vekselit — Växlar	970	4 980	4 768	—	192	—	10 910	9 414	6 155
Obligaatiot — Obligationer	21	593	—	—	—	—	614	534	1 260
Kotimaiset ulkomaan rahan määräiset saa- tavat — Inhemiska fordringar i utländsk valuta	26 771	286 249	362 855	—	5 855	—	681 730	704 642	407 511
Kotimaiset vekselit — Inrikes växlar	171 377	505 601	671 995	1 337	119 578	14 305	1 484 193	1 486 923	1 518 976
Lainat — Lån	265 759	1 514 003	1 264 805	10 850	214 561	41 543	3 311 521	3 278 647	2 949 253
Shekkilitit — Checkräkningar	55 061	161 553	163 371	4 953	15 565	5 387	405 890	365 278	389 043
Obligaatiot — Obligationer	20 745	170 197	110 500	—	53 234	41	354 717	322 996	327 076
Osakkeet — Aktier	4 540	46 511	36 538	3	5 576	157	93 325	90 713	75 950
Pankkikiinteistöt — Bankfastigheter	12 530	64 981	69 286	—	14 835	1 307	162 939	162 947	141 128
Muut kiinteistöt — Övriga fastigheter	68	680	541	196	—	218	1 703	1 691	1 597
Koneet ja kalustot — Maskiner och inventarier	2 010	7 269	5 251	15	3 326	122	17 993	17 664	17 245
Muu irtaimisto — Övrigt lösöre	0	0	0	—	0	—	0	0	0
Maksujen välitykset — Betalningsförmedling	7 544	58 451	53 362	—	10 106	—	129 463	147 276	87 629
Muut varat — Övriga tillgångar	8 824	149 129	113 157	0	1 592	157	272 859	262 892	278 737
Verot — Skatter	574	5 684	8 369	115	965	168	15 875	10 043	13 319
Palkat — Löner	2 790	15 671	14 190	36	1 130	280	34 097	22 564	29 630
Muut kulut — Övriga kostnader	1 324	8 175	8 195	17	901	104	18 716	12 069	16 916
Korot — Räntor	—	—	—	—	—	—	—	45	—
Yhteensä — Summa	612 039	3 300 425	3 138 595	27 335	834 155	66 972	7 979 521	7 938 519	7 040 049
Vastattavaa — Passiva									
Talletukset — Depositioner	403 241	2 003 898	1 682 416	7 374	35 779	34 984	4 167 692	4 148 525	3 723 506
Shekkilitit — Checkräkningar	40 672	281 142	322 070	538	15 807	3 764	663 993	672 509	616 490
Suomen Pankki — Finlands Bank	58 566	203 383	210 089	—	120 705	5 957	598 700	574 301	563 491
Kotimaiset rahalaitokset— Inhemiska penning- institutt	—	—	—	—	—	—	—	—	—
Talletukset — Depositioner	3 529	3 251	2 439	16 376	395 281	154	421 030	394 239	436 361
Shekkilitit — Checkräkningar	4 244	22 095	25 166	200	39 916	3 690	95 311	115 831	57 045
Ulkomaiset velat — Utländska skulder Ulkomaan rahan määräiset — I utländsk valuta	23 557	296 757	388 993	—	7 868	5 966	723 141	699 895	456 194
Markkamääräiset — I mark	4 865	11 322	28 272	31	1 336	108	45 934	45 549	48 496
Kotimaiset ulkomaan rahan määräiset velat— Inhemiska skulder i utländsk valuta	8 428	107 709	106 694	12	2 478	—	225 321	186 163	153 046
Maksujen välitykset — Betalningsförmedling	4 157	82 328	67 141	—	1 298	719	155 643	248 007	166 541
Muut velat — Övriga skulder	23 497	71 965	65 029	491	188 055	7 160	356 197	344 770	317 984
Korot ja provisiot — Räntor och provisioner	9 818	50 791	58 348	175	1 725	1 430	122 287	86 908	110 480
Arvonjärjestelyrahasto — Värderingsfond	—	—	6 593	—	—	—	6 593	6 593	4 821
Osakepääoma — Aktiekapital	14 000	100 000	112 000	2 000	16 000	2 000	246 000	246 000	246 000
Vararahastot — Reservfonder	13 300	64 912	62 000	138	7 900	1 000	149 250	148 902	137 490
Voitto edellisiltä vuosilta — Vinst från före- gående år	165	872	1 345	—	7	40	2 429	2 322	2 104
Tilivuoden voitto — Räkenskapsårets vinst ..	—	—	—	—	—	—	—	18 005	—
Yhteensä — Summa	612 039	3 300 425	3 138 595	27 335	834 155	66 972	7 979 521	7 938 519	7 040 049
Shekkiluottojen myönnetty määrä — Beviljat belopp checkkrediter	104 466	313 839	339 103	5 088	22 588	9 929	795 013	796 001	760 893
Vastuusitoumukset — Ansvarsförbindelser ...	256 095	1 830 351	1 743 587	1 782	87 753	25 740	3 945 308	3 762 172	3 000 353

Virkalähetys

Kiinnitysluottolaitokset maaliskuun lopussa 1968.
Hypoteksinrättningarna vid utgången av mars månad 1968.
1 000 mk

	Maa- ja teollisuus- kinnitys pankki Oy	Mortgage Bank of Finland Oy	Suomen Asunto- hypoteekkipankki Finlands Bostads- hypoteeksbank	Suomen Hypoteekki- yhdistys Finlands Hypotekeförening	Suomen Kinnitys pankki Osake-yhtiö Fastighetssbanken i Finland Aktiebolag	Suomen Teollisuus- Hypoteekkipankki Oy Industri-Hypoteeksbanken i Finland Ab	Yhteensä — Summa	Helmikuun Februari 1968	Maaliskuun Mars 1967
Vastaavaa — Aktiva									
Kassa	—	—	1	46	38	1	86	98	54
Kotimaiset rahalaitokset— Inhemiska penning- institut	18 092	1 533	32	284	4 548	4 019	28 508	21 598	11 806
Ulkomaiset kirjeenvaihtajat — Utrikes kor- respondenter	—	—	4	—	—	6 639	6 643	65	127
Lainat — Lån	121 530	507 390	2 150	78 038	59 167	249 039	1 017 314	1 019 003	901 042
Omat obligaatiot — Egna obligationer	144	—	—	2	80	1 808	2 034	1 000	450
Muut obligaatiot — Övriga obligationer	7 265	4 981	2 026	—	130	—	14 402	14 622	9 618
Osakkeet — Aktier	103	350	1 069	2 037	—	6	3 565	3 464	3 366
Irtaimisto — Inventarier	0	0	0	0	91	0	91	91	100
Muut varat — Övriga tillgångar	622	264	—	2 513	1	682	4 082	4 222	2 950
Verot — Skatter	18	230	12	23	17	273	573	381	520
Palkat — Löner	82	40	22	131	39	44	358	248	269
Muut kulut — Övriga kostnader	17	166	14	65	28	45	335	112	369
Korot — Räntor	—	2 735	—	107	503	3 017	6 362	6 162	4 099
Yhteensä — Summa	147 873	517 689	5 330	83 246	64 642	265 573	1 084 353	1 071 066	934 770
Vastattavaa — Passiva									
Obligaatiolainat — Obligationslån	137 770	357 721	70	319	48 000	226 082	769 962	758 646	658 116
Lainat valtiolta — Lån av staten	174	—	344	72 362	—	—	72 880	72 776	73 272
Muut lainat — Övriga lån	73	113 368	—	5 666	—	19 236	138 343	138 623	113 770
Talletukset — Depositioner	—	—	—	—	241	—	241	262	209
Shekkitilit — Checkräkningar	—	—	—	—	687	—	687	603	467
Kotimaiset rahalaitokset — Inhemiska penning- institut	—	—	—	—	10 600	—	10 600	10 600	14 752
Muut velat — Övriga skulder	1 388	2 547	1 399	1 804	555	5 467	13 160	12 627	12 993
Korot — Räntor	548	9 482	44	277	549	884	11 784	10 654	7 451
Debentuurit — Debentures	1 000	23 000	—	—	1 500	6 440	31 940	31 940	22 356
Osakepääoma — Aktiekapital	6 000	9 000	¹⁾ 2 000	—	1 800	6 000	24 800	23 600	22 300
Vararahastot — Reservfonder	717	2 550	1 289	2 814	680	1 450	9 500	9 279	8 797
Käyttöraha — Dispositionsfond	170	—	—	—	—	—	170	170	—
Voitto edellisiltä vuosilta — Vinst från före- gående år	0	21	—	4	30	14	69	94	92
Tilivuoden voitto — Räkenskapsårets vinst ..	33	—	184	—	—	—	217	1 192	195
Yhteensä — Summa	147 873	517 689	5 330	83 246	64 642	265 573	1 084 353	1 071 066	934 770

¹⁾ Valtion obligaatioina luovuttama pohjarahasto. — Av staten i obligationer överlämnad grundfond.

PANKKITILASTO

Suomen Pankki, liikepankit ja kiinnitysluottolaitokset


Huhtikuu 1968

BANKSTATISTIK

Finlands Bank, affärsbankerna och hypoteksinrättningarna

April 1968

Julkaissut Pankkitarkastusvirasto
Utgiven av Bankinspektionen



HELSINKI 1968

Suomen Pankki huhtikuussa 1968.
Finlands Bank under april månad 1968.
 1 000 mk

	30/3	8/4	11/4	23/4	30/4
OMAIUUSTASE — FÖRMÖGENHETSBALANS					
Vastaava — Aktiva					
Ensisijainen setelinkate — Ordinarie sedeltäckning					
Kulta — Guld	187 853	192 538	192 538	192 538	192 538
Kultaosuus Kansainvälisessä Valuuttarahastossa — Guldtranchen i Internationella Valutafonden	—	—	—	—	—
Ulkomaiset valuutat — Utländska valutor	907 644	954 348	968 272	999 207	1 001 108
Ulkomaiset vekselit — Utländska växlar	71 951	73 816	74 950	75 506	77 002
Ulkomaiset obligaatit — Utländska obligationer	29 376	29 376	31 480	39 973	50 260
Toissijainen setelinkate — Supplementär sedeltäckning					
Diskonstatut kotimaiset vekselit — Diskonterade inhemska växlar					
Ulk. rahan määräiset — I utländskt mynt	52 324	52 324	38 284	35 839	35 839
Markkamääräiset — I mark	137 306	134 240	135 676	140 059	141 019
Rediskonstatut vekselit — Rediskonterade växlar	696 937	664 657	669 533	684 911	653 400
Muut varat — Övriga tillgångar					
Kotimaiset obligaatit — Inhemska obligationer	352 073	343 664	360 680	286 571	322 588
Shekkitilit — Checkräkningar	3 852	3 904	3 737	10 417	11 428
Metalliraha — Metallmynt	20 670	20 169	19 426	19 607	19 092
Muut saatavat — Övriga fordringar	206 493	193 374	192 457	192 753	192 657
Yhteensä — Summa	2 666 479	2 662 410	2 687 033	2 677 381	2 696 931
Vastattava — Passiva					
Liikkeessä olevat setelit — Utelöpande sedlar	979 110	960 932	1 000 975	947 328	990 115
Vaadittaessa maksettavat sitoumukset — Vid anfordran betalbara förbindelser					
Ulkomaiset valuuttatilit — Utländska valutakonton	67 946	66 965	68 299	73 071	73 384
Ulkomaiset markkatilit — Utländska markkonton	10 243	10 557	10 513	10 388	10 364
Shekkitilit — Checkräkningar					
Valtio — Staten	4 997	17 283	13	8 403	2 961
Postisäästöpankki — Postsparbanken	3 883	2 774	78	4 926	2 329
Yksityiset rahalaitokset — Privata penninginrättningar	7 957	3 171	5 027	—	—
Muut — Övriga	1 796	1 232	1 136	1 652	1 376
Muut vaadittaessa maksettavat sitoumukset — Övriga avistaförbindelser	11 358	11 269	11 114	34 165	11 047
Määraaikaiset sitoumukset — Tidsbundna förbindelser					
Ulkomaiset — Utländska	339 297	339 297	339 297	336 781	336 781
Kotimaiset — Inhemska	376 738	383 953	387 261	403 468	419 336
Arvonjärjestelytilit — Värderingsräkningar	381 788	382 954	380 073	372 997	364 430
Oma pääoma — Eget kapital					
Kantarahasto — Grundfond	300 000	300 000	300 000	300 000	300 000
Vararahasto — Reservfond	149 958	149 958	149 958	149 958	149 958
Käyttämättömät voittovarot — Odisponerade vinstmedel	20 430	20 430	20 430	20 430	20 430
Tulostilit — Resultaträkningar	10 978	11 635	12 859	13 814	14 420
Yhteensä — Summa	2 666 479	2 662 410	2 687 033	2 677 381	2 696 931
SETELINANTOTASE — SEDELUTGIVNINGSBALANS					
Setelinanto-oikeus — Sedelutgivningsrätt					
Ensisijainen kate — Ordinarie täckning	1 196 825	1 250 079	1 267 240	1 307 224	1 320 908
Toissijainen kate (Yläraja 700 milj. mk) — Supplementär täckning (Övre gräns 700 milj. mk)	700 000	700 000	700 000	700 000	700 000
Yhteensä — Summa	1 896 825	1 950 079	1 967 240	2 007 224	2 020 908
Setelinanto — Sedelutgivning					
Liikkeessä olevat setelit — Utelöpande sedlar	979 111	960 932	1 000 975	947 329	990 115
Vaadittaessa maksettavat sitoumukset — Vid anfordran betalbara förbindelser					
Shekkiluotoista nostamatta — Innestående på checkkredit	108 180	113 251	96 181	132 605	101 461
Setelinantovara — Sedelreserv	3 678	3 626	3 793	3 896	2 927
	805 856	872 270	866 291	923 394	926 405
Yhteensä — Summa	1 896 825	1 950 079	1 967 240	2 007 224	2 020 908

Liikepankit huhtikuun lopussa 1968.
Affärsbankerna vid utgången av april månad 1968.
 1 000 mk

	Helsingin Osakepankki Helsingfors Aktiebank	Kansallisp-Osake-Pankki	Oy Pohjoismainen Yhteispankki Ab Nordiska Föreningsbanken	Peruspankki Oy Grundbanken Ab	Sparbankernas Aktie-Bank Central-	Yhteispankkien Keskus- Osake-Pankki	Ålands Aktiebank	Yhteensä — Summa	Maaliskuun Mars 1968	Huhtikuun April 1967
Vastaavaa — Aktiva										
Kassa	17 532	65 699	64 328	2 497	1 272	1 428	152 756	114 440	135 652	
Kassavaranto Suomen Pankissa—Kassareserv i Finlands Bank	7 563	41 554	34 382	—	54 333	—	137 832	136 210	95 318	
Kotimaiset rahalaitokset— Inhemiska penning- institut	2 036	37 431	25 846	8 481	340 109	12	413 915	353 203	329 958	
Ulkomaiset saatavat — Utländska fordringar Ulkomaan rahan määräiset — I utländsk valuta	13 129	162 721	107 955	494	3 749	2 175	290 223	378 945	256 561	
Markkamääräiset — I mark	24	25	690	—	—	—	739	178	853	
Vekselit — Växlar	858	5 555	3 621	—	265	—	10 299	10 910	4 578	
Obligaatiot — Obligationer	21	898	—	—	—	—	919	614	1 054	
Kotimaiset ulkomaan rahan määräiset saa- tavat — Inhemiska fordringar i utländsk valuta	27 531	273 112	376 108	—	7 443	—	684 194	681 730	426 205	
Kotimaiset vekselit — Inrikes växlar	172 359	514 056	678 403	1 392	117 803	13 272	1 497 285	1 484 193	1 544 547	
Lainat — Lån	280 994	1 520 073	1 272 078	11 008	214 427	42 080	3 340 660	3 311 521	2 968 646	
Shekkitilit — Checkräkningar	52 048	132 784	153 368	2 911	13 732	6 073	360 916	405 890	399 130	
Obligaatiot — Obligationer	19 831	171 111	121 375	—	52 952	41	365 310	354 717	327 183	
Osakkeet — Aktier	4 028	46 387	36 759	3	5 577	134	92 888	93 325	75 984	
Pankkikiinteistöt — Bankfastigheter	18 530	64 919	69 286	—	14 835	1 307	168 877	162 939	141 117	
Muut kiinteistöt — Övriga fastigheter	68	682	541	196	—	218	1 705	1 703	1 598	
Koneet ja kalustot — Maskiner och inventarier	2 017	7 276	5 251	15	3 332	124	18 015	17 993	17 545	
Muu irtaimisto — Övrigt lösöre	0	0	0	—	0	—	0	0	0	
Maksujen välitykset — Betalningsförmedling	7 519	84 348	81 649	—	12 057	—	185 573	129 463	98 583	
Muut varat — Övriga tillgångar	2 783	151 244	114 856	0	1 523	199	270 605	272 859	275 126	
Verot — Skatter	767	7 303	10 393	141	1 225	211	20 040	15 875	16 722	
Palkat — Löner	3 854	20 986	18 831	44	1 512	370	45 597	34 097	39 469	
Muut kulut — Övriga kostnader	1 718	10 864	10 841	20	1 101	114	24 658	18 716	22 377	
Yhteensä — Summa	635 210	3 319 028	3 186 561	27 202	847 247	67 758	8 083 006	7 979 521	7 178 206	
Vastattavaa — Passiva										
Talletukset — Depositioner	409 214	2 027 718	1 694 995	6 982	35 607	35 352	4 209 868	4 167 692	3 758 320	
Shekkitilit — Checkräkningar	48 925	271 041	335 182	693	14 708	4 412	674 961	663 993	559 743	
Suomen Pankki — Finlands Bank	48 353	180 237	182 953	—	122 071	5 984	539 598	598 700	585 931	
Kotimaiset rahalaitokset— Inhemiska penning- institut	3 331	3 230	2 451	16 434	407 609	154	433 209	421 030	438 018	
Shekkitilit — Checkräkningar	3 798	31 923	13 704	200	25 719	2 664	78 008	95 311	74 039	
Ulkomaiset velat — Utländska skulder Ulkomaan rahan määräiset — I utländsk valuta	24 766	261 480	365 754	—	5 941	6 075	664 016	723 141	507 442	
Markkamääräiset — I mark	5 240	14 582	31 481	36	1 473	98	52 910	45 934	51 597	
Kotimaiset ulkomaan rahan määräiset velat — Inhemiska skulder i utländsk valuta	13 625	97 615	99 061	13	4 410	—	214 724	225 321	150 780	
Maksujen välitykset — Betalningsförmedling	7 601	132 051	134 047	0	3 614	1 134	278 447	155 643	198 594	
Muut velat — Övriga skulder	24 268	67 985	70 753	496	190 542	7 204	361 248	356 197	325 585	
Korot ja provisiot — Räntor och provisioner	12 624	65 382	74 242	210	3 646	1 641	157 745	122 287	137 742	
Arvonjärjestelyrahasto — Värderingsfond	6 000	—	6 593	—	—	—	12 593	6 593	4 821	
Osakepääoma — Aktiekapital	14 000	100 000	112 000	2 000	24 000	2 000	254 000	246 000	246 000	
Vararahastot — Reservfonder	13 300	64 912	62 000	138	7 900	1 000	149 250	149 250	137 490	
Voitto edellisiltä vuosilta — Vinst från före- gående år	165	872	1 345	—	7	40	2 429	2 429	2 104	
Yhteensä — Summa	635 210	3 319 028	3 186 561	27 202	847 247	67 758	8 083 006	7 979 521	7 178 206	
Shekilluottojen myönnetty määrä — Beviljat belopp checkkrediter	104 675	310 446	338 813	5 088	22 638	9 955	791 615	795 013	764 813	
Vastuusitoumukset — Ansvarsförbindelser	265 678	1 868 530	1 739 705	1 925	100 532	25 896	4 002 266	3 945 308	3 050 148	

Virkalähetys

Kiinnitysluottolaitokset huhtikuun lopussa 1968.
Hypoteksinrättningarna vid utgången av april månad 1968.
1 000 mk

	Maa- ja teollisuus- kinnityspankki Oy	Mortgage Bank of Finland Oy	Suomen Asunto- hypoteekki- pankki Finlands Bostads- hypoteeksbank	Finlands Hypoteeksiöfrenhög yhdistys	Suomen Hypoteekki- yhdistys	Fastighetsbanken i Finland Aktiebolag	Suomen Kinnityspankki Osakeyhtiö	Industri-Hypoteekiban- ken i Finland Ab	Suomen Teollisuus- Hypoteekki- pankki Oy	Yhteensä — Summa	Maaliskuun Mars 1968	Huhtikuun April 1967
Vastaavaa — Aktiva												
Kassa	—	—	1	37	38	2	78	86	69			
Kotimaiset rahalaitokset— Inhemiska penning- institut	15 492	849	71	440	4 360	13 059	34 271	28 508	20 723			
Ulkomaiset kirjeenvaihtajat — Utrikes kor- respondenter	—	—	5	—	—	1 341	1 346	6 643	1 137			
Lainat — Lån	122 243	505 435	2 191	77 497	58 598	240 314	1 006 278	1 017 314	926 259			
Omat obligaatiot — Egna obligationer	145	—	—	2	74	1 789	2 010	2 034	1 825			
Muut obligaatiot — Övriga obligationer	7 265	4 951	2 026	—	130	—	14 372	14 402	9 583			
Osakkeet — Aktier	104	350	1 069	2 037	—	6	3 566	3 565	3 368			
Irtaimisto — Inventarier	0	0	0	0	91	0	91	91	101			
Muut varat — Övriga tillgångar	649	264	—	3 130	1	1 375	5 419	4 082	3 962			
Verot — Skatter	24	296	17	26	28	352	743	573	649			
Palkat — Löner	102	56	28	169	53	56	464	358	377			
Muut kulut — Övriga kostnader	23	172	15	75	41	137	463	335	628			
Korot — Räntor	1 075	4 891	—	225	697	2 271	9 159	6 362	5 598			
Yhteensä — Summa	147 122	517 264	5 423	83 638	64 111	260 702	1 078 260	1 084 353	974 279			
Vastattavaa — Passiva												
Obligaatiolainat — Obligationslån	136 338	355 645	70	319	47 369	219 417	759 158	769 962	688 427			
Lainat valtiolta — Lån av staten	174	—	344	72 294	—	—	72 812	72 880	73 157			
Muut lainat — Övriga lån	73	113 368	—	5 541	—	19 236	138 218	138 343	113 645			
Talletukset — Depositioner	—	—	—	—	245	—	245	241	205			
Shekkitilit — Checkräkningar	—	—	—	—	424	—	424	687	592			
Kotimaiset rahalaitokset — Inhemiska penning- institut	—	—	—	—	10 600	—	10 600	10 600	22 017			
Muut velat — Övriga skulder	1 413	2 547	1 413	1 845	617	4 144	11 979	13 160	10 107			
Korot — Räntor	1 204	11 133	123	820	846	4 227	18 353	11 784	12 613			
Debentuurit — Debentures	1 000	23 000	—	—	1 500	6 214	31 714	31 940	22 129			
Osakepääoma — Aktiekapital	6 000	9 000	1) 2 000	—	1 800	6 000	24 800	24 800	22 300			
Vararahastot — Reservfonder	730	2 550	1 473	2 815	680	1 450	9 698	9 500	8 994			
Käyttörahassto — Dispositionsfond	190	—	—	—	—	—	190	170	—			
Voitto edellisiltä vuosilta — Vinst från före- gående år	0	21	—	4	30	14	69	69	93			
Tilivuoden voitto — Räkenskapsårets vinst ..	—	—	—	—	—	—	—	217	—			
Yhteensä — Summa	147 122	517 264	5 423	83 638	64 111	260 702	1 078 260	1 084 353	974 279			

1) Valtion obligaatioina luovuttama pohjarahasto. — Av staten i obligationer överlämnad grundfond.

PANKKITILASTO

Suomen Pankki, liikepankit ja kiinnitysluottolaitokset

Toukokuu 1968

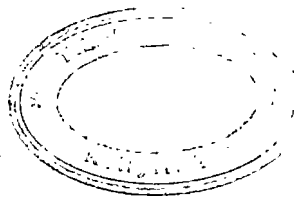
BANKSTATISTIK

Finlands Bank, affärsbankerna och hypoteksinrättningarna

Maj 1968

Julkaissut Pankkitarkastusvirasto

Utgiven av Bankinspektionen



HELSINKI 1968

Suomen Pankki toukokuussa 1968.
Finlands Bank under-maj månad 1968.
 1 000 mk

	30/4	8/5	15/5	22/5	31/5
OMAIUUSTASE — FÖRMÖGENHETSBALANS					
Vastaava — Aktiva					
Ensisijainen setelinkate — Ordinarie sedeltäckning					
Kulta — Guld	192 538	192 538	191 266	191 266	191 266
Kultaosuus Kansainvälisessä Valuuttarahastossa — Guldtranchen i Internationella Valutafonden	—	—	—	—	—
Ulkomaiset valuutat — Utländska valutor	1 001 108	1 000 922	1 013 889	1 020 835	1 043 686
Ulkomaiset vekselit — Utländska växlar	77 002	79 468	79 245	79 148	81 087
Ulkomaiset obligaatit — Utländska obligationer	50 260	49 961	45 852	45 852	46 115
Toissijainen setelinkate — Supplementär sedeltäckning					
Diskontatut kotimaiset vekselit — Diskonterade inhemska växlar					
Ulk. rahan määräiset — I utländskt mynt	35 839	35 839	35 839	35 839	35 839
Markkamääräiset — I mark	141 019	139 332	133 988	131 366	131 724
Rediskontatut vekselit — Rediskonterade växlar	653 400	648 774	661 741	723 598	701 701
Muut varat — Övriga tillgångar					
Kotimaiset obligaatit — Inhemska obligationer	322 588	327 839	335 495	334 297	362 846
Shekkilit — Checkräkningar	11 428	10 106	1 882	2 947	7 441
Metalliraha — Metallmynt	19 092	18 922	19 259	18 894	18 713
Muut saatavat — Övriga fordringar	192 657	192 825	192 612	190 161	193 034
Yhteensä — Summa	2 696 931	2 696 526	2 711 068	2 774 203	2 813 452
Vastattava — Passiva					
Lükkeessä olevat setelit — Utelöpande sedlar	990 115	961 897	967 361	1 013 946	1 035 653
Vaadittaessa maksettavat sitoumukset — Vid anfordran betalbara förbindelser					
Ulkomaiset valuuttatilit — Utländska valutakonton	73 384	77 767	79 896	79 451	81 481
Ulkomaiset markkatilit — Utländska markkonton	10 364	10 226	10 446	10 384	10 371
Shekkilit — Checkräkningar					
Valtio — Staten	2 961	4 325	1 998	94	690
Postisäästöpankki — Postsparbanken	2 329	2 351	793	81	146
Yksityiset rahalaitokset — Privata penninginrättningar	—	—	379	8 098	—
Muut — Övriga	1 376	1 924	2 005	909	2 401
Muut vaadittaessa maksettavat sitoumukset — Övriga avista-förbindelser	11 047	11 180	11 329	10 852	11 895
Määräaikaiset sitoumukset — Tidsbundna förbindelser					
Ulkomaiset — Utländska	336 781	336 781	336 761	336 761	335 920
Kotimaiset — Inhemska	419 336	430 373	433 769	447 949	468 465
Arvonjärjestelytilit — Värderingsräkningar	364 430	374 151	379 763	378 085	377 989
Oma pääoma — Eget kapital					
Kantarahasto — Grundfond	300 000	300 000	300 000	300 000	300 000
Vararahasto — Reservfond	149 958	149 958	149 958	149 958	149 958
Käyttämättömät voittovarot — Odisponerade vinstmedel	20 430	20 430	20 430	20 430	20 430
Tulostilit — Resultaträkningar	14 420	15 163	16 180	17 205	18 053
Yhteensä — Summa	2 696 931	2 696 526	2 711 068	2 774 203	2 813 452
SETELINANTOTASE — SEDELUTGIVNINGSBALANS					
Setelinanto-oikeus — Sedelutgivningsrätt					
Ensisijainen kate — Ordinarie täckning	1 320 908	1 322 888	1 330 251	1 337 101	1 362 154
Toissijainen kate (Yläraja 700 milj. mk) — Supplementär täckning (Övre gräns 700 milj. mk)	700 000	700 000	700 000	700 000	700 000
Yhteensä — Summa	2 020 908	2 022 888	2 030 251	2 037 101	2 062 154
Setelinanto — Sedelutgivning					
Lükkeessä olevat setelit — Utelöpande sedlar	990 115	961 897	967 361	1 013 946	1 035 653
Vaadittaessa maksettavat sitoumukset — Vid anfordran betalbara förbindelser					
Shekkiluotoista nostamatta — Innestående på checkkredit	101 461	107 773	106 845	109 868	106 985
Setelinantovara — Sedelreserv	2 927	4 426	5 648	4 582	3 918
	926 405	948 792	950 397	908 705	915 598
Yhteensä — Summa	2 020 908	2 022 888	2 030 251	2 037 101	2 062 154

Liikepankit toukokuun lopussa 1968.
Affärsbankerna vid utgången av maj månad 1968.
 1 000 mk

	Helsingin Osakepankki Helsingfors Aktiebank	Kuusinkallan Osake-Pankki	Oy Pohjoismaiden Yhteispankki Ab Norrliska Föreningsbanken	Paruspankki Oy Grundbanken Ab	Säästöpankkien Keskus- Osake-Pankki Sparbankernas Central- Aktie-Bank	Ålands Aktiebank	Yhteensä — Summa	Huhtikuu April 1968	Toukokuu Maj 1967
Vastaavaa — Aktiva									
Kassa	13 173	79 957	64 883	311	1 373	1 417	161 114	152 756	159 735
Kassavaranto Suomen Pankissa—Kassareserv i Finlands Bank	7 563	41 554	34 382	—	54 135	313	137 947	137 832	84 551
Kotimaiset rahalaitokset— Inhemiska penning- institut	1 860	18 377	25 614	9 500	331 972	27	387 350	413 915	345 023
Ulkomaiset saatavat — Utländska fordringar Ulkomaan rahan määräiset — I utländsk valuta	15 725	186 743	118 263	429	5 511	4 488	331 159	290 223	255 097
Markkamääräiset — I mark	3	149	1 169	—	—	—	1 321	739	562
Vekselit — Växlar	1 573	5 618	5 472	—	187	—	12 850	10 299	4 790
Obligaatiot — Obligationer	21	898	—	—	—	—	919	919	1 053
Kotimaiset ulkomaan rahan määräiset saa- tavat — Inhemiska fordringar i utländsk valuta	28 682	289 720	371 581	—	7 191	—	697 174	684 194	454 009
Kotimaiset vekselit — Inrikes växlar	173 162	506 047	679 473	1 400	118 811	14 737	1 493 630	1 497 285	1 542 778
Lainat — Lån	286 032	1 539 166	1 284 726	11 177	215 421	43 137	3 379 659	3 340 660	2 995 077
Shekkitilit — Checkräkningar	55 330	140 100	143 716	4 190	12 817	5 888	362 041	360 916	382 564
Obligaatiot — Obligationer	17 815	169 697	125 201	—	53 379	31	366 123	365 310	316 403
Osakkeet — Aktier	4 028	46 400	36 862	3	5 577	135	93 005	92 888	77 197
Pankki kiinteistöt — Bankfastigheter	18 531	64 943	69 286	—	14 835	1 307	168 902	168 877	141 112
Muut kiinteistöt — Övriga fastigheter	68	660	541	196	—	218	1 683	1 705	1 642
Koneet ja kalustot — Maskiner och inventarier	2 037	7 335	5 251	15	3 359	151	18 148	18 015	17 667
Muu irtaimisto — Övrigt lösöre	0	0	0	—	0	—	0	0	0
Maksujen välitykset — Betalningsförmedling	2 904	73 185	78 038	—	14 239	—	168 366	185 573	104 344
Muut varat — Övriga tillgångar	3 138	149 054	117 484	—	2 142	297	272 115	270 605	281 735
Verot — Skatter	959	8 909	12 417	167	1 484	249	24 185	20 040	20 126
Palkat — Löner	4 927	26 265	23 599	53	1 916	459	57 219	45 597	49 558
Muut kulut — Övriga kostnader	2 154	13 544	14 031	25	1 544	139	31 437	24 658	28 932
Yhteensä — Summa	639 685	3 368 321	3 211 989	27 466	845 893	72 993	8 166 347	8 083 006	7 263 955
Vastattavaa — Passiva									
Talletukset — Depositioner	408 667	2 023 118	1 701 758	6 829	37 573	34 222	4 212 167	4 209 868	3 782 669
Shekkitilit — Checkräkningar	50 648	292 489	334 544	788	12 714	6 180	697 363	674 961	596 058
Suomen Pankki — Finlands Bank	50 278	199 833	204 450	—	132 518	6 292	593 371	539 598	609 184
Kotimaiset rahalaitokset— Inhemiska penning- institut									
Talletukset — Depositioner	3 811	3 089	2 366	16 684	391 440	154	417 544	433 209	424 178
Shekkitilit — Checkräkningar	3 416	15 217	7 580	200	26 513	3 158	56 084	78 008	60 576
Ulkomaiset velat — Utländska skulder									
Ulkomaan rahan määräiset — I utländsk valuta	25 996	286 069	373 851	—	7 442	9 704	703 062	664 016	501 699
Markkamääräiset — I mark	5 089	12 947	32 102	36	1 370	104	51 648	52 910	52 312
Kotimaiset ulkomaan rahan määräiset velat— Inhemiska skulder i utländsk valuta	13 498	98 874	85 097	13	2 678	—	200 160	214 724	146 913
Maksujen välitykset — Betalningsförmedling	4 713	126 152	122 530	2	2 117	954	256 468	278 447	196 234
Muut velat — Övriga skulder	25 105	67 949	80 805	488	194 265	7 221	375 833	361 248	337 670
Korot ja provisiot — Räntor och provisioner	14 999	76 800	84 968	288	5 356	1 964	184 375	157 745	166 047
Arvonjärjestelyrahasto — Värderegeringsfond	—	—	6 593	—	—	—	6 593	12 593	4 821
Osakepääoma — Aktiekapital	14 000	100 000	112 000	2 000	24 000	2 000	254 000	254 000	246 000
Vararahastot — Reservfonder	19 300	64 912	62 000	138	7 900	1 000	155 250	149 250	137 490
Voitto edellisiltä vuosilta — Vinst från före- gående år	165	872	1 345	—	7	40	2 429	2 429	2 104
Yhteensä — Summa	639 685	3 368 321	3 211 989	27 466	845 893	72 993	8 166 347	8 083 006	7 263 955
Shekkiluottojen myönnetty määrä — Beviljat belopp checkkrediter	106 719	310 866	341 147	4 538	23 637	9 772	796 679	791 615	762 905
Vastuusitoumukset — Ansvarsförbindelser ...	270 609	1 859 089	1 756 176	1 938	106 508	25 464	4 019 784	4 002 266	3 109 437

Virkalähetys

Kiinnitysluottolaitokset toukokuun lopussa 1968.
Hypoteksinrättningarna vid utgången av maj månad 1968.
1 000 mk

	Maa- ja teollisuus- kluittelijapankki Oy	Mortgage Bank of Finland Oy	Suomen Asunto- hypoteekkipankki Finlands Bostads- hypoteeksbank	Suomen Hypoteekki- yhdistys Finlands Hypoteeksförening	Suomen Kintaisittipankki Osakeyhtiö Fastighetsbanken i Finland Aktiebolag	Suomen Teollisuus- Hypoteekkipankki Oy Industri-Hypoteeksbanken i Finland Ab	Yhteensä — Summa	Huhtikuun April 1968	Toukokuun Maj 1967
Vastaavaa — Aktiva									
Kassa	—	—	10	38	54	1	103	78	119
Kotimaiset rahalaitokset— Inhemiska penning- institut	10 705	522	125	297	8 513	10 583	30 745	34 271	17 492
Ulkomaiset kirjeenvaihtajat — Utrikes kor- respondenter	—	—	4	—	—	228	232	1 346	243
Lainat — Lån	122 984	506 611	2 141	77 829	58 232	236 744	1 004 541	1 006 278	928 733
Omat obligaatiot — Egna obligationer	136	—	—	2	74	1 572	1 784	2 010	1 818
Muut obligaatiot — Övriga obligationer	7 265	4 880	2 026	—	130	—	14 301	14 372	9 574
Osakkeet — Aktier	103	350	1 069	2 037	—	6	3 565	3 566	3 396
Irtaimisto — Inventarier	0	0	0	0	91	0	91	91	101
Muut varat — Övriga tillgångar	940	264	—	2 932	2	797	4 935	5 419	4 256
Verot — Skatter	30	363	20	29	39	352	833	743	777
Palkat — Löner	126	70	36	206	69	70	577	464	475
Muut kulut — Övriga kostnader	30	178	17	93	57	148	523	463	774
Korot — Räntor	3 566	5 011	—	293	785	5 232	14 887	9 159	10 401
Yhteensä — Summa	145 885	518 249	5 448	83 756	68 046	255 733	1 077 117	1 078 260	978 159
Vastattavaa — Passiva									
Obligaatiolainat — Obligationslån	133 357	355 645	70	314	50 835	213 917	754 138	759 158	683 986
Lainat valtiolta — Lån av staten	174	—	344	72 282	—	—	72 800	72 812	73 314
Muut lainat — Övriga lån	73	113 159	—	5 464	—	19 236	137 932	138 218	113 465
Talletukset — Depositioner	—	—	—	—	251	—	251	245	203
Shekkitilit — Checkräkningar	—	—	—	—	703	—	703	424	367
Kotimaiset rahalaitokset — Inhemiska penning- institut	—	—	—	—	10 600	—	10 600	10 600	25 759
Muut velat — Övriga skulder	1 429	2 547	1 427	1 981	619	3 719	11 722	11 979	9 492
Korot — Räntor	2 932	12 327	134	892	1 028	5 363	22 676	18 353	18 056
Debentuurit — Debentures	1 000	23 000	—	—	1 500	6 034	31 534	31 714	22 129
Osakepääoma — Aktiekapital	6 000	9 000	¹⁾ 2 000	—	1 800	6 000	24 800	24 800	22 300
Vararahastot — Reservfonder	730	2 550	1 473	2 819	680	1 450	9 702	9 698	8 995
Käyttöraha — Dispositionsfond	190	—	—	—	—	—	190	190	—
Voitto edellisiltä vuosilta — Vinst från före- gående år	0	21	—	4	30	14	69	69	93
Yhteensä — Summa	145 885	518 249	5 448	83 756	68 046	255 733	1 077 117	1 078 260	978 159

¹⁾ Valtion obligaatioina luovuttama pohjarahasto. — Av staten i obligationer överlämnad grundfond.

PANKKITILASTO

Suomen Pankki, liikepankit ja kiinnitysluottolaitokset

Kesäkuu 1968

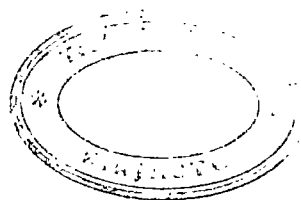
BANKSTATISTIK

Finlands Bank, affärsbankerna och hypoteksinrättningarna

Juni 1968

Julkaissut Pankkitarkastusvirasto

Utgiven av Bankinspektionen



HELSINKI 1968

Suomen Pankki kesäkuussa 1968.
Finlands Bank under juni månad 1968.
 1 000 mk

	31/5	7/6	14/6	20/6	28/6
OMAIUUSTASE — FÖRMÖGENHETSBALANS					
Vastaava — Aktiva					
Ensisijainen setelinkate — Ordinarie sedeltäckning					
Kulta — Guld	191 266	191 266	191 266	191 266	191 266
Kultaosuus Kansainvälisessä Valuuttarahastossa — Guldtranchen i Internationella Valutafonden	—	—	—	—	—
Ulkomaiset valuutat — Utländska valutor	1 043 686	1 052 896	1 062 925	1 162 615	1 155 136
Ulkomaiset vekselit — Utländska växlar	81 087	78 163	79 629	76 111	78 449
Ulkomaiset obligaatiot — Utländska obligationer	46 115	46 115	46 115	46 115	46 115
Toissijainen setelinkate — Supplementär sedeltäckning					
Diskonstatut kotimaiset vekselit — Diskonterade inhemska växlar					
Ulk. rahan määräiset — I utländskt mynt	35 839	31 801	31 801	31 801	31 801
Markkamääräiset — I mark	131 724	129 661	133 264	138 431	133 510
Rediskonstatut vekselit — Rediskonterade växlar	701 701	719 513	691 325	711 500	694 804
Muut varat — Övriga tillgångar					
Kotimaiset obligaatiot — Inhemska obligationer	362 846	324 607	353 652	314 672	316 196
Shekkitilit — Checkräkningar	7 441	5 398	1 947	5 804	3 107
Metalliraha — Metallmynt	18 713	18 300	18 450	17 287	17 310
Muut saatavat — Övriga fordringar	193 034	214 046	191 143	193 217	195 447
Yhteensä — Summa	2 813 452	2 811 766	2 801 517	2 888 819	2 863 141
Vastattava — Passiva					
Liikkeessä olevat setelit — Utelöpande sedlar	1 035 653	1 029 186	1 034 190	1 095 292	1 101 475
Vaadittaessa maksettavat sitoumukset — Vid anfordran betalbara förbindelser					
Ulkomaiset valuuttatilit — Utländska valutakonton	81 481	79 681	80 828	89 457	86 064
Ulkomaiset markkatilit — Utländska markkonton	10 371	10 337	10 263	10 259	12 705
Shekkitilit — Checkräkningar					
Valtio — Staten	690	338	141	20 574	4
Postisäästöpankki — Postsparbanken	146	997	354	7 595	2 970
Yksityiset rahalaitokset — Privata penninginrättningar	—	—	758	—	15 151
Muut — Övriga	2 401	2 248	2 140	1 378	1 415
Muut vaadittaessa maksettavat sitoumukset — Övriga avistaförbindelser	11 895	11 298	11 794	10 752	11 593
Määräaikaisten sitoumukset — Tidsbundna förbindelser					
Ulkomaiset — Utländska	335 920	332 632	332 632	332 632	290 762
Kotimaiset — Inhemska	468 465	473 674	477 194	470 808	491 603
Arvonjärjestelytilit — Värdegruleringsräkningar	377 989	381 869	381 499	378 954	377 573
Oma pääoma — Eget kapital					
Kantarahasto — Grundfond	300 000	300 000	300 000	300 000	300 000
Vararahasto — Reservfond	149 958	149 958	149 958	149 958	149 958
Käyttämättömät voittovarot — Odisponerade vinstmedel	20 430	20 430	—	—	—
Tulostilit — Resultaträkningar	18 053	19 118	19 766	21 160	21 868
Yhteensä — Summa	2 813 452	2 811 766	2 801 517	2 888 819	2 863 141
SETELINANTOTASE — SEDELUTGIVNINGSBALANS					
Setelinanto-oikeus — Sedelutgivningsrätt					
Ensisijainen kate — Ordinarie täckning	1 362 154	1 368 440	1 379 934	1 476 107	1 470 966
Toissijainen kate (Yläraja 700 milj. mk) — Supplementär täckning (Övre gräns 700 milj. mk)	700 000	700 000	700 000	700 000	700 000
Yhteensä — Summa	2 062 154	2 068 440	2 079 934	2 176 107	2 170 966
Setelinanto — Sedelutgivning					
Liikkeessä olevat setelit — Utelöpande sedlar	1 035 653	1 029 185	1 034 190	1 095 292	1 101 476
Vaadittaessa maksettavat sitoumukset — Vid anfordran betalbara förbindelser	106 985	104 900	106 278	140 015	129 902
Shekkiluotoista nostamatta — Innestående på checkkredit	3 918	2 891	5 582	5 488	4 423
Setelinantovara — Sedelreserv	915 598	931 464	933 884	935 312	935 165
Yhteensä — Summa	2 062 154	2 068 440	2 079 934	2 176 107	2 170 966

Liikepankit kesäkuun lopussa 1968.
Affärsbankerna vid utgången av juni månad 1968.
 1 000 mk

	Helhingin Osakepankki Helsingfors Aktiebank	Kansallisen Osake-Pan- kki	Oy Pohjoismaiden Yhdyspankki Ab Nordiska Föreningsbanken	Peruspankki Oy Grundbanken Ab	Säästöpankkien Keskus- Osake-Pan- kki Sparbanken Central- Aktie-Bank	Ålands Aktiebank	Yhteensä — Summa	Toukokuu Maj 1968	Kesäkuu Juni 1967
Vastaavaa — Aktiva									
Kassa	17 904	83 179	54 998	857	1 131	1 207	159 276	161 114	156 535
Kassavaranto Suomen Pankissa—Kassareserv i Finlands Bank	7 563	41 554	34 382	—	55 068	696	139 263	137 947	101 575
Kotimaiset rahalaitokset— Inhemiska penning- institut	2 055	7 783	5 992	8 951	354 618	498	379 897	387 350	346 184
Ulkomaiset saatavat — Utländska fordringar Ulkomaan rahan määräiset — I utländsk valuta	13 285	171 828	129 935	367	7 076	740	323 231	331 159	263 463
Markkamääräiset — I mark	280	286	1 388	—	—	—	1 954	1 321	554
Vekselit — Växlar	1 786	5 798	4 772	—	228	—	12 584	12 850	5 429
Obligaatiot — Obligationer	21	895	—	—	—	—	916	919	1 053
Kotimaiset ulkomaan rahan määräiset saa- tavat — Inhemiska fordringar i utländsk valuta	28 373	318 528	369 850	—	7 191	—	723 942	697 174	473 044
Kotimaiset vekselit — Inrikes växlar	173 128	500 158	679 867	1 413	112 579	14 917	1 482 062	1 493 630	1 559 564
Lainat — Lån	290 417	1 551 131	1 300 395	11 110	216 321	43 380	3 412 754	3 379 659	3 031 369
Shekkilit — Checkräkningar	55 392	142 973	171 535	4 393	12 297	7 537	394 127	362 041	423 719
Obligaatiot — Obligationer	20 870	184 047	151 756	—	58 751	31	415 455	366 123	280 822
Osakkeet — Aktier	4 028	46 864	37 893	4	6 083	168	95 040	93 005	78 772
Pankkikiinteistöt — Bankfastigheter	18 531	64 934	69 286	—	14 835	1 307	168 893	168 902	141 148
Muut kiinteistöt — Övriga fastigheter	68	591	541	196	—	218	1 614	1 683	1 605
Koneet ja kalustot — Maskiner och inventarier Muu irtaimisto — Övrigt lösöre	2 069	7 338	5 250	16	3 496	176	18 345	18 148	18 037
Maksujen välitykset — Betalningsförmedling Muut varat — Övriga tillgångar	5 612	86 728	77 897	—	10 913	—	181 150	168 366	104 097
Verot — Skatter	3 170	149 376	117 639	22	2 979	236	273 422	272 115	282 218
Palkat — Löner	1 150	10 533	14 441	194	1 744	284	28 346	24 185	23 522
Muut kulut — Övriga kostnader	6 068	32 168	28 726	63	2 349	566	69 940	57 219	60 611
Yhteensä — Summa	654 482	3 422 837	3 273 121	27 614	869 414	72 125	8 319 593	8 166 347	7 388 053
Vastattavaa — Passiva									
Talletukset — Depositioner	414 323	2 036 535	1 719 035	6 847	37 685	34 771	4 249 196	4 212 167	3 766 297
Shekkilit — Checkräkningar	49 938	290 955	310 079	755	10 409	6 615	668 751	697 363	548 086
Suomen Pankki — Finlands Bank	49 321	176 868	234 028	—	120 791	6 344	587 352	593 371	702 812
Kotimaiset rahalaitokset— Inhemiska penning- institut	3 504	3 779	2 295	16 737	389 775	187	416 277	417 544	399 804
Talletukset — Depositioner	5 703	31 025	37 539	200	62 672	2 801	139 940	56 084	56 360
Ulkomaiset velat — Utländska skulder Ulkomaan rahan määräiset — I utländsk valuta	26 370	315 752	390 134	36	7 455	7 393	747 140	703 062	502 032
Markkamääräiset — I mark	5 278	13 216	31 212	12	1 327	92	51 137	51 648	54 375
Kotimaiset ulkomaan rahan määräiset velat— Inhemiska skulder i utländsk valuta	13 881	89 128	72 612	—	3 036	—	178 657	200 160	163 621
Maksujen välitykset — Betalningsförmedling Muut velat — Övriga skulder	10 612	133 149	122 663	5	5 489	1 239	273 157	256 468	247 380
Korot ja provisiot — Räntor och provisioner Arvonjärjestelyrahasto — Värde regleringsfond Osakepääoma — Aktiekapital	23 771	71 588	71 123	487	193 742	7 199	367 910	375 833	346 420
Vararahastot — Reservfonder	18 316	95 058	100 463	397	5 126	2 444	221 804	184 375	210 451
Voitto edellisiltä vuosilta — Vinst från före- gående år	—	—	6 593	—	—	—	6 593	6 593	4 821
Yhteensä — Summa	654 482	3 422 837	3 273 121	27 614	869 414	72 125	8 319 593	8 166 347	7 388 053
Shekkiluottojen myönnetty määrä — Beviljat belopp checkkrediter	107 744	314 740	346 720	4 488	23 681	9 833	807 206	796 679	769 744
Vastuusitoumukset — Ansvarsförbindelser	274 135	1 891 183	1 706 320	1 640	110 058	26 018	4 009 354	4 019 784	3 236 938

Virkalähetys

Kiinnitysluottolaitokset kesäkuun lopussa 1968.
Hypoteksinrättningarna vid utgången av juni månad 1968.
1 000 mk

	Maa- ja teollisuus- kittelo pankki Oy	Mortgage Bank of Finland Oy	Suomen Asunto- hypoteekkipankki Finlands Bostads- hypoteeksbank	Finlands Hypoteksförening	Suomen Hypoteekki- yhdistys	Rastigetsbanken i Finland Aktiebolag	Suomen Kinnitys- pankki Osakeyhtiö	Suomen Teollisuus- Hypoteekkipankki Oy Industri-Hypoteeksbanken i Finland Ab	Yhteensä — Summa	Toukokuu Maj 1968	Kesäkuu Juni 1967
Vastaavaa — Aktiva											
Kassa	—	—	2	36	44	3	85	103	65		
Kotimaiset rahalaitokset— Inhemiska penning- institut	11 349	760	65	1 208	12 800	10 411	36 593	30 745	18 442		
Ulkomaiset kirjeenvaihtajat — Utrikes kor- respondenter	—	—	4	—	—	93	97	232	180		
Lainat — Lån	122 486	502 106	2 030	77 700	58 705	236 819	999 846	1 004 541	924 451		
Omat obligaatiot — Egna obligationer	137	—	—	1	67	1 572	1 777	1 784	1 818		
Muut obligaatiot — Övriga obligationer	7 208	4 880	2 026	—	130	—	14 244	14 301	9 517		
Osakkeet — Aktier	104	350	1 069	1 997	—	6	3 526	3 565	3 395		
Irtaimisto — Inventarier	0	0	0	0	91	0	91	91	118		
Muut varat — Övriga tillgångar	576	264	0	3 295	0	693	4 828	4 935	4 780		
Verot — Skatter	36	429	27	32	50	509	1 033	833	903		
Palkat — Löner	147	86	43	244	87	81	688	577	589		
Muut kulut — Övriga kostnader	37	183	18	117	67	157	579	523	991		
Korot — Räntor	4 221	7 676	—	1 111	1 031	5 926	19 965	14 887	16 074		
Yhteensä — Summa	146 301	516 734	5 284	85 741	73 072	256 270	1 083 402	1 077 117	981 323		
Vastattavaa — Passiva											
Obligaatiolainat — Obligationslån	132 422	353 882	66	301	55 574	213 917	756 162	754 138	680 652		
Lainat valtiolta — Lån av staten	168	—	172	71 629	—	—	71 969	72 800	72 296		
Muut lainat — Övriga lån	73	110 534	—	5 459	—	19 236	135 302	137 932	111 436		
Talletukset — Depositioner	—	—	—	—	251	—	251	251	199		
Shekkitilit — Checkräkningar	—	—	—	—	483	—	483	703	488		
Kotimaiset rahalaitokset — Inhemiska penning- institut	—	—	—	—	—	10 600	10 600	10 600	22 052		
Muut velat — Övriga skulder	1 432	2 547	1 439	4 256	654	3 613	13 941	11 722	9 765		
Korot — Räntor	4 286	15 200	134	1 272	1 500	6 006	28 398	22 676	23 916		
Debentuurit — Debentures	1 000	23 000	—	—	1 500	6 034	31 534	31 534	29 129		
Osakepääoma — Aktiekapital	6 000	9 000	1) 2 000	—	1 800	6 000	24 800	24 800	22 300		
Vararahastot — Reservfonder	730	2 550	1 473	2 820	680	1 450	9 703	9 702	8 996		
Käyttöraho — Dispositionsfond	190	—	—	—	—	—	190	190	—		
Voitto edellisiltä vuosilta — Vinst från före- gående år	0	21	—	4	30	14	69	69	93		
Yhteensä — Summa	146 301	516 734	5 284	85 741	73 072	256 270	1 083 402	1 077 117	981 323		

1) Valtion obligaatioina luovuttama pohjarahasto. — Av staten i obligationer överlämnad grundfond.

FI 36

SUOMEN VIRALLINEN TILASTO — FINLANDS OFFICIELLA STATISTIK

VII D 59

PANKKITILASTO

Suomen Pankki, liikepankit ja kiinnitysluottolaitokset

Heinäkuu 1968

BANKSTATISTIK

Finlands Bank, affärsbankerna och hypoteksinrättningarna

Juli 1968

Julkaissut Pankkitarkastusvirasto

Utgiven av Bankinspektionen



HELSINKI 1968

Suomen Pankki Heinäkuussa 1968.
Finlands Bank under juli månad 1968.
1 000 mk

	28/6	8/7	15/7	23/7	31/7
OMAIUUSTASE — FÖRMÖGENHETSBALANS					
Vastaava — Aktiva					
Ensisijainen setelinkate — Ordinarie sedeltäckning					
Kulta — Guld	191 266	191 266	191 266	191 266	191 266
Kultaosuus Kansainvälisessä Valuuttarahastossa — Guldtranchen i Internationella Valutafonden	—	—	—	—	—
Ulkomaiset valuutat — Utländska valutor	1 155 136	1 041 199	1 073 995	1 161 729	1 170 633
Ulkomaiset vekselit — Utländska växlar	78 449	78 744	76 239	76 972	74 427
Ulkomaiset obligaatiot — Utländska obligationer	46 115	46 091	46 091	46 091	46 091
Toissijainen setelinkate — Supplementär sedeltäckning					
Diskonstatut kotimaiset vekselit — Diskonterade inhemska växlar					
Ulk. rahan määräiset — I utländskt mynt	31 801	31 801	31 801	31 801	31 801
Markkamääräiset — I mark	133 510	121 398	124 888	133 882	133 522
Rediskonstatut vekselit — Rediskonterade växlar	694 804	718 471	623 835	667 457	644 996
Muut varat — Övriga tillgångar					
Kotimaiset obligaatiot — Inhemska obligationer	316 196	235 073	273 067	98 120	116 686
Shekkitilit — Checkräkningar	3 107	4 864	2 541	2 580	2 249
Metalliraha — Metallmynt	17 310	17 134	17 297	17 312	17 271
Muut saatavat — Övriga fordringar	195 447	190 694	187 186	190 019	191 358
Yhteensä — Summa	2 863 141	2 676 735	2 648 206	2 617 229	2 620 300
Vastattava — Passiva					
Liikkeessä olevat setelit — Utelöpande sedlar	1 101 475	1 060 881	1 039 872	1 020 803	1 017 038
Vaadittaessa maksettavat sitoumukset — Vid anfordran betalbara förbindelser					
Ulkomaiset valuuttatilit — Utländska valutakonton	86 064	71 513	69 876	73 669	69 928
Ulkomaiset markkitilit — Utländska markkonton	12 705	13 229	13 564	13 594	13 422
Shekkitilit — Checkräkningar					
Valtio — Staten	4	2 937	1 419	2 765	2 605
Postisäästöpankki — Postsparbanken	2 970	3 914	277	894	2 931
Yksityiset rahalaitokset — Privata penninginrättningar	15 151	7 488	11 872	8 179	1 575
Muut — Övriga	1 415	882	1 323	1 640	1 487
Muut vaadittaessa maksettavat sitoumukset — Övriga avistaförbindelser	11 593	11 179	11 401	11 628	11 707
Määräaikaiset sitoumukset — Tidsbundna förbindelser					
Ulkomaiset — Utländska	290 762	159 513	159 513	159 513	159 513
Kotimaiset — Inhemska	491 603	493 583	489 778	475 110	491 818
Arvonjärjestelytilit — Värde regleringsräkningar	377 573	378 816	375 678	374 494	372 874
Oma pääoma — Eget kapital					
Kantarahasto — Grundfond	300 000	300 000	300 000	300 000	300 000
Vararahasto — Reservfond	149 958	149 958	149 958	149 958	149 958
Käyttämättömät voittovarot — Odisponerade vinstmedel	—	—	—	—	—
Tulostilit — Resultaträkningar	21 868	22 842	23 675	24 982	25 444
Yhteensä — Summa	2 863 141	2 676 735	2 648 206	2 617 229	2 620 300
SETELINANTOTASE — SEDELUTGIVNINGSBALANS					
Setelinanto-oikeus — Sedelutgivningsrätt					
Ensisijainen kate — Ordinarie täckning	1 470 966	1 357 299	1 387 590	1 476 057	1 482 416
Toissijainen kate (Yläraja 700 milj. mk) — Supplementär täckning (Övre gräns 700 milj. mk)	700 000	700 000	700 000	700 000	700 000
Yhteensä — Summa	2 170 966	2 057 299	2 087 590	2 176 057	2 182 416
Setelinanto — Sedelutgivning					
Liikkeessä olevat setelit — Utelöpande sedlar	1 101 476	1 060 881	1 039 872	1 020 803	1 017 038
Vaadittaessa maksettavat sitoumukset — Vid anfordran betalbara förbindelser	129 902	111 142	109 732	112 370	103 656
Shekkituotoista nostamatta — Innestående på checkkredit	4 423	2 666	4 989	4 950	5 281
Setelinantovara — Sedelreserv	935 165	882 610	932 997	1 037 934	1 056 441
Yhteensä — Summa	2 170 966	2 057 299	2 087 590	2 176 057	2 182 416

Liikepankit heinäkuun lopussa 1968.
Affärsbankerna vid utgången av juli månad 1968.
 1 000 mk

	Helsingin Osakepankki Helsingfors Aktiebank	Kansallisen Osake-Pankki	Oy Pohjoismaiden Yhtyspankki Ab Nordiska Föreningsbanken	Peruspankki Oy Grundbanken Ab	Säästöpankkien Keskin- Osake-Pankki Sparbankernas Central- Aktie-Bank	Ålands Aktiebank	Yhteensä — Summa	Kesäkuu Juni 1968	Heinäkuu Juli 1967
Vastaavaa — Aktiva									
Kassa	23 337	65 150	62 051	1 744	1 086	1 386	154 754	159 276	156 671
Kassavaranto Suomen Pankissa—Kassareserv i Finlands Bank	7 563	41 554	34 382	—	55 069	695	139 263	139 263	76 708
Kotimaiset rahalaitokset— Inhemiska penning- institut	1 477	7 446	5 915	8 717	342 675	381	366 611	379 897	355 510
Ulkomaiset saatavat — Utländska fordringar Ulkomaan rahan määräiset — I utländsk valuta	15 522	222 604	109 118	453	9 554	4 728	361 979	323 231	253 610
Markkamääräiset — I mark	132	424	248	—	—	—	804	1 954	688
Vekselit — Växlar	1 103	5 969	4 759	—	254	—	12 085	12 584	5 053
Obligaatiot — Obligationer	21	1 066	—	—	—	—	1 087	916	1 201
Kotimaiset ulkomaan rahan määräiset saa- tavat — Inhemiska fordringar i utländsk valuta	29 241	319 146	385 449	—	8 482	—	742 318	723 942	457 520
Kotimaiset vekselit — Inrikes växlar	169 040	490 642	670 690	1 358	105 008	14 221	1 450 959	1 482 062	1 568 343
Lainat — Lån	294 408	1 566 700	1 318 853	11 309	218 108	43 872	3 453 250	3 412 754	3 054 344
Shekkitilit — Checkräkningar	50 522	145 355	149 878	3 428	11 958	5 303	366 444	394 127	406 207
Obligaatiot — Obligationer	20 216	176 905	111 564	—	55 748	31	364 464	415 455	291 208
Osakkeet — Aktier	4 028	47 371	37 895	4	6 083	168	95 549	95 040	80 255
Pankkiinteistöt — Bankfastigheter	18 531	64 957	69 285	—	14 835	1 307	168 915	168 893	141 102
Muut kiinteistöt — Övriga fastigheter	68	627	541	196	—	218	1 650	1 614	1 602
Koneet ja kalustot — Maskiner och inventarier	2 098	7 404	5 251	16	3 496	176	18 441	18 345	18 180
Muu irtaimisto — Övrigt lösöre	0	0	0	—	0	—	0	0	0
Maksujen välitykset — Betalningsförmedling	4 272	110 477	62 630	—	11 607	—	188 986	181 150	114 640
Muut varat — Övriga tillgångar	3 188	149 190	116 101	74	2 108	150	270 811	273 422	280 409
Verot — Skatter	1 341	12 158	16 464	220	2 004	320	32 507	28 346	26 925
Palkat — Löner	7 233	38 097	33 866	74	2 783	704	82 757	69 940	71 745
Muut kulut — Övriga kostnader	3 165	18 782	19 362	31	1 925	188	43 453	37 382	39 801
Yhteensä — Summa	656 506	3 492 024	3 214 302	27 624	852 783	73 848	8 317 087	8 319 593	7 401 722
Vastattavaa — Passiva									
Talletukset — Depositioner	423 192	2 042 125	1 717 153	6 763	37 897	35 409	4 262 539	4 249 196	3 775 002
Shekkitilit — Checkräkningar	51 687	326 527	355 845	903	14 878	8 289	758 129	668 751	581 919
Suomen Pankki — Finlands Bank	42 314	185 988	192 357	—	109 856	6 151	536 666	587 352	667 265
Kotimaiset rahalaitokset— Inhemiska penning- institut	4 542	2 636	2 343	16 719	386 688	687	413 615	416 277	389 293
Talletukset — Depositioner	4 812	23 298	23 729	200	51 534	1 110	104 683	139 940	96 042
Ulkomaiset velat — Utländska skulder Ulkomaan rahan määräiset — I utländsk valuta	26 314	322 526	361 789	34	9 208	7 735	727 606	747 140	487 391
Markkamääräiset — I mark	5 123	12 512	29 978	12	1 303	141	49 069	51 137	52 690
Kotimaiset ulkomaan rahan määräiset velat— Inhemiska skulder i utländsk valuta	13 907	86 219	77 913	—	3 170	—	181 209	178 657	162 203
Maksujen välitykset — Betalningsförmedling	5 705	145 464	85 906	43	1 623	997	239 738	273 157	239 147
Muut velat — Övriga skulder	23 588	67 304	67 727	409	194 284	7 741	361 053	367 910	328 044
Korot ja provisiot — Räntor och provisioner	21 857	111 641	117 624	403	10 435	2 548	264 508	221 804	232 311
Arvonjärjestelyrahasto — Värderingsfond	—	—	6 593	—	—	—	6 593	6 593	4 821
Osakepääoma — Aktiekapital	14 000	100 000	112 000	2 000	24 000	2 000	254 000	254 000	246 000
Vararahastot — Reservfonder	19 300	64 912	62 000	138	7 900	1 000	155 250	155 250	137 490
Voitto edellisiltä vuosilta — Vinst från före- gående år	165	872	1 345	—	7	40	2 429	2 429	2 104
Yhteensä — Summa	656 506	3 492 024	3 214 302	27 624	852 783	73 848	8 317 087	8 319 593	7 401 722
Shekkiluottojen myönnetty määrä — Beviljat belopp checkkrediter	107 996	318 779	348 767	4 487	23 689	9 862	813 580	807 206	774 782
Vastuusitoumukset — Ansvarsförbindelser ...	277 124	1 872 525	1 700 837	1 640	111 523	26 153	3 989 802	4 009 354	3 200 964

Kiinnitysluottolaitokset heinäkuun lopussa 1968.
Hypoteksinrättingarna vid utgången av juli månad 1968.

1 000 mk

	Maa- ja teollisuus- kiinteistöpankki Oy	Mortgage Bank of Finland Oy	Suomen Asunto- hypoteekki- pankki Finlands Bostads- hypoteeksbank	Suomen Hypoteekki- yhdistys Finlands Hypoteeksförening	Suomen Kiinteistöpankki Osakeyhtiö Fastighetssbanken i Finland Aktiebolag	Suomen Teollisuus- Hypoteekki- pankki Oy Industri-Hypoteeksbanken i Finland Ab	Yhteensä — Summa	Kesäkuu Juni 1968	Heinäkuu Juli 1967
Vastaavaa — Aktiva									
Kassa	—	—	1	41	63	2	107	85	80
Kotimaiset rahalaitokset— Inhemiska penning- institut	11 468	639	89	38	11 366	12 407	36 007	36 593	15 655
Ulkomaiset kirjeenvaihtajat — Utrikes kor- respondenter	—	—	4	—	—	93	97	97	154
Lainat — Lån	122 664	502 047	2 005	78 084	60 141	234 288	999 229	999 846	924 715
Omat obligaatiot — Egna obligationer	170	—	—	1	67	1 572	1 810	1 777	1 849
Muut obligaatiot — Övriga obligationer	7 208	5 760	2 026	—	130	—	15 124	14 244	12 397
Osakkeet — Aktier	103	350	1 069	1 997	—	6	3 525	3 526	3 413
Irtaimisto — Inventarier	0	0	0	0	91	0	91	91	124
Muut varat — Övriga tillgångar	404	264	0	2 531	0	682	3 881	4 828	4 296
Verot — Skatter	42	496	27	34	61	588	1 248	1 083	1 031
Palkat — Löner	172	107	49	283	98	94	803	688	674
Muut kulut — Övriga kostnader	44	241	26	143	74	166	694	579	1 039
Korot — Räntor	4 221	7 676	—	1 207	1 031	7 500	21 635	19 965	17 764
Yhteensä — Summa	146 496	517 580	5 296	84 359	73 122	257 398	1 084 251	1 083 402	983 191
Vastattavaa — Passiva									
Obligaatiolainat — Obligationslån	132 422	353 882	55	301	55 574	213 420	755 654	756 162	680 803
Lainat valtiolta — Lån av staten	168	—	172	71 917	—	—	72 257	71 969	72 318
Muut lainat — Övriga lån	73	110 534	—	5 537	—	19 126	135 270	135 302	111 369
Talletukset — Depositioner	—	—	—	—	245	—	245	251	201
Shekkitilit — Checkräkningar	—	—	—	—	549	—	549	483	480
Kotimaiset rahalaitokset — Inhemiska penning- institut	—	—	—	—	10 600	—	10 600	10 600	18 600
Muut velat — Övriga skulder	1 447	2 880	1 451	2 446	634	3 602	12 460	13 941	9 812
Korot — Räntor	4 466	15 713	145	1 330	1 510	7 752	30 916	28 398	26 086
Debentuurit — Debentures	1 000	23 000	—	—	1 500	6 034	31 534	31 534	32 130
Osakepääoma — Aktiekapital	6 000	9 000	2 000	—	1 800	6 000	24 800	24 800	22 300
Vararahastot — Reservfonder	730	2 550	1 473	2 824	680	1 450	9 707	9 703	8 999
Käyttöraho — Dispositionsfond	190	—	—	—	—	—	190	190	—
Voitto edellisiltä vuosilta — Vinst från före- gående år	0	21	—	4	30	14	69	69	93
Yhteensä — Summa	146 496	517 580	5 296	84 359	73 122	257 398	1 084 251	1 083 402	983 191

1) Valtion obligaatioina luovuttama pohjarahasto. — Av staten i obligationer överlämnad grundfond.

PANKKITILASTO

Suomen Pankki, liikepankit ja kiinnitysluottolaitokset

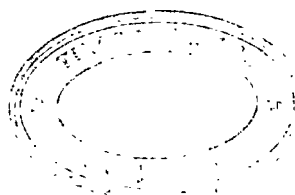
Elokuu 1968

BANKSTATISTIK

Finlands Bank, affärsbankerna och hypoteksinrättningarna

Augusti 1968

Julkaissut Pankkitarkastusvirasto
Utgiven av Bankinspektionen



HELSINKI 1968

Suomen Pankki elokuussa 1968.
Finlands Bank under augusti månad 1968.
1 000 mk

	31/7	8/8	15/8	23/8	30/8
OMAIUUSTASE — FÖRMÖGENHETSBALANS					
Vastaava — Aktiva					
Ensisijainen setelinkate — Ordinarie sedeltäckning					
Kulta — Guld	191 266	191 266	191 266	190 089	190 089
Kultaosuus Kansainvälisessä Valuuttarahastossa — Guldtranchen i Internationella Valutafonden	—	—	—	—	—
Ulkomaiset valuutat — Utländska valutor	1 170 633	1 162 415	1 157 351	1 159 576	1 146 930
Ulkomaiset vekselit — Utländska växlar	74 427	73 667	72 284	72 525	71 443
Ulkomaiset obligaatiot — Utländska obligationer	46 091	46 091	46 091	46 091	46 091
Toissijainen setelinkate — Supplementär sedeltäckning					
Diskontatut kotimaiset vekselit — Diskonterade inhemska växlar					
Ulk. rahan määräiset — I utländskt mynt	31 801	31 801	31 801	31 801	31 801
Markkamääräiset — I mark	133 522	138 949	137 286	142 579	135 881
Rediskontatut vekselit — Rediskonterade växlar	644 996	583 994	586 692	632 780	619 185
Muut varat — Övriga tillgångar					
Kotimaiset obligaatiot — Inhemska obligationer	116 686	143 645	166 855	138 855	238 895
Shekkitilit — Checkräkningar	2 249	1 608	1 448	1 567	2 041
Metalliraha — Metallmynt	17 271	16 931	17 191	17 033	17 052
Muut saatavat — Övriga fordringar	191 358	228 103	223 553	221 935	222 718
Yhteensä — Summa	2 620 300	2 618 470	2 631 818	2 654 831	2 722 126
Vastattava — Passiva					
Liikkeessä olevat setelit — Utelöpande sedlar	1 017 038	998 218	1 001 921	1 030 474	1 054 033
Vaadittaessa maksettavat sitoumukset — Vid anfordran betalbara förbindelser					
Ulkomaiset valuuttatilit — Utländska valutakonton	69 928	73 687	74 552	74 417	72 701
Ulkomaiset markkatilit — Utländska markkonton	13 422	14 014	13 680	13 585	13 632
Shekkitilit — Checkräkningar					
Valtio — Staten	2 605	553	919	1 286	90
Postisäästöpankki — Postsparbanken	2 931	2 710	3 629	360	252
Yksityiset rahalaitokset — Privata penninginrättningar	1 575	13 281	31 314	964	36 913
Muut — Övriga	1 487	1 426	1 568	1 267	1 318
Muut vaadittaessa maksettavat sitoumukset — Övriga avistaförbindelser	11 707	11 097	10 759	10 727	10 882
Määräaikaiset sitoumukset — Tidsbundna förbindelser					
Ulkomaiset — Utländska	159 513	159 513	159 513	159 513	159 513
Kotimaiset — Inhemska	491 818	494 029	485 831	501 393	509 951
Arvonjärjestelytilit — Väreregleringsräkningar	372 874	373 619	371 619	382 792	383 962
Oma pääoma — Eget kapital					
Kantarahasto — Grundfond	300 000	300 000	300 000	300 000	300 000
Vararahasto — Reservfond	149 958	149 958	149 958	149 958	149 958
Käyttämättömät voittovarot — Odisponerade vinstmedel	—	—	—	—	—
Tulostilit — Resultaträkningar	25 444	26 365	26 555	28 095	28 921
Yhteensä — Summa	2 620 300	2 618 470	2 631 818	2 654 831	2 722 126
SETELINANTOTASE — SEDELUTGIVNINGSBALANS					
Setelinanto-oikeus — Sedelutgivningsrätt					
Ensisijainen kate — Ordinarie täckning	1 482 416	1 473 438	1 466 991	1 468 281	1 454 552
Toissijainen kate (Yläraja 700 milj. mk) — Supplementär täckning (Övre gräns 700 milj. mk)	700 000	700 000	700 000	700 000	700 000
Yhteensä — Summa	2 182 416	2 173 438	2 166 991	2 168 281	2 154 552
Setelinanto — Sedelutgivning					
Liikkeessä olevat setelit — Utelöpande sedlar	1 017 038	998 218	1 001 921	1 030 474	1 054 033
Vaadittaessa maksettavat sitoumukset — Vid anfordran betalbara förbindelser	103 656	116 769	136 421	102 606	135 788
Shekki'uotoista nostamatta — Innestående på checkkredit	5 281	5 922	6 082	5 963	5 489
Setelinantovara — Sedelreserv	1 056 441	1 052 529	1 022 567	1 029 238	959 242
Yhteensä — Summa	2 182 416	2 173 438	2 166 991	2 168 281	2 154 552

Liikepankit elokuun lopussa 1968.
Affärsbankerna vid utgången av augusti månad 1968.
 1 000 mk

	Helsingin Osakepankki Helsingfors Aktiebank	Kansallisen Osake-Pankin	Oy Pohjoismaiden Yhtymäpankki Ab. Nordiska Föreningsbanken	Peruspankki Oy Grundbanken Ab	Säästöpankkien Keskus- Osake-Pankki Sparbankernas Central- Aktie-Bank	Ålands Aktiebank	Yhteensä — Summa	Heinäkuu Juli 1968	Elokuun Augusti 1967
Vastaavaa — Aktiva									
Kassa	14 773	105 290	62 739	3 098	931	1 787	188 618	154 754	135 079
Kassavaranto Suomen Pankissa—Kassareserv i Finlands Bank	7 563	41 554	34 382	—	55 069	695	139 263	139 263	78 249
Kotimaiset rahalaitokset— Inhemiska penning- institut	1 920	5 497	5 911	8 544	349 567	2 117	373 556	366 611	350 609
Ulkomaiset saatavat — Utländska fordringar Ulkomaan rahan määräiset — I utländsk valuta	24 779	158 283	98 894	403	5 163	5 606	293 128	361 979	264 412
Markkamääräiset — I mark	16	159	1 630	—	—	—	1 805	804	469
Vekselit — Växlar	994	7 759	5 645	—	180	—	14 578	12 085	5 105
Obligaatiot — Obligationer	21	1 064	—	—	—	—	1 085	1 087	1 062
Kotimaiset ulkomaan rahan määräiset saa- tavat — Inhemiska fordringar i utländsk valuta	28 812	301 958	361 766	—	8 373	—	700 909	742 318	451 411
Kotimaiset vekselit — Inrikes växlar	161 750	489 795	668 130	1 307	106 578	13 243	1 440 803	1 450 959	1 541 296
Lainat — Lån	299 005	1 580 375	1 338 567	11 347	215 999	44 396	3 489 689	3 453 250	3 078 349
Shekkitilit — Checkräkningar	50 070	145 196	151 032	1 696	12 215	5 716	365 925	366 444	392 708
Obligaatiot — Obligationer	20 216	184 322	126 588	—	55 648	31	386 805	364 464	321 035
Osakkeet — Aktier	4 028	47 802	37 896	4	6 078	168	95 976	95 549	80 251
Pankkikiinteistöt — Bankfastigheter	18 530	64 957	69 286	—	14 835	1 307	168 915	168 915	142 977
Muut kiinteistöt — Övriga fastigheter	117	572	540	196	—	218	1 643	1 650	1 583
Koneet ja kalustot — Maskiner och inventarier	2 148	7 448	5 251	16	3 476	183	18 522	18 441	18 493
Muu irtaimisto — Övrigt lösöre	0	0	0	—	0	—	0	0	0
Maksujen välitykset — Betalningsförmedling	4 671	62 975	68 329	—	12 924	—	148 899	188 986	113 912
Muut varat — Övriga tillgångar	3 240	152 917	118 428	75	2 914	138	277 712	270 811	286 608
Verot — Skatter	1 538	13 811	18 488	247	2 263	355	36 702	32 507	30 173
Palkat — Löner	8 393	43 876	38 991	84	3 214	806	95 364	82 757	82 739
Muut kulut — Övriga kostnader	3 467	21 048	21 354	35	2 031	198	48 133	43 453	44 753
Yhteensä — Summa	656 051	3 436 658	3 233 847	27 052	857 458	76 964	8 288 030	8 317 087	7 421 273
Vastattavaa — Passiva									
Talletukset — Depositioner	424 237	2 056 873	1 729 630	6 483	36 419	36 100	4 289 742	4 262 539	3 808 225
Shekkitilit — Checkräkningar	55 247	301 526	384 540	623	10 829	8 949	761 714	758 129	601 883
Suomen Pankki — Finlands Bank	35 030	171 416	198 424	—	118 300	4 900	528 070	536 666	651 314
Kotimaiset rahalaitokset— Inhemiska penning- institut	4 502	2 323	2 332	16 681	390 903	687	417 428	413 615	384 052
Talletukset — Depositioner	3 441	33 482	6 640	200	38 822	725	83 310	104 683	105 809
Ulkomaiset velat — Utländska skulder Ulkomaan rahan määräiset — I utländsk valuta	25 661	293 798	327 946	—	9 088	10 654	667 147	727 606	497 024
Markkamääräiset — I mark	5 152	14 132	30 742	30	1 747	115	51 918	49 069	53 111
Kotimaiset ulkomaan rahan määräiset velat— Inhemiska skulder i utländsk valuta	13 174	84 987	72 535	12	2 837	—	173 545	181 209	152 982
Maksujen välitykset — Betalningsförmedling	7 472	116 778	97 314	4	2 442	970	224 980	239 738	180 743
Muut velat — Övriga skulder	24 310	71 218	72 926	410	201 504	7 823	378 191	361 053	339 164
Korot ja provisiot — Räntor och provisioner	24 360	124 341	128 880	471	12 660	3 001	293 713	264 508	256 551
Arvonjärjestelyrahasto — Värderegleringsfond	—	—	6 593	—	—	—	6 593	6 593	4 821
Osakepääoma — Aktiekapital	14 000	100 000	112 000	2 000	24 000	2 000	254 000	254 000	246 000
Vararahastot — Reservfonder	19 300	64 912	62 000	138	7 900	1 000	155 250	155 250	137 490
Voitto edellisiltä vuosilta — Vinst från före- gående år	165	872	1 345	—	7	40	2 429	2 429	2 104
Yhteensä — Summa	656 051	3 436 658	3 233 847	27 052	857 458	76 964	8 288 030	8 317 087	7 421 273
Shekkiluottojen myönnetty määrä — Beviljat belopp checkkrediter	108 646	319 318	350 091	4 488	23 936	9 852	816 331	813 580	779 772
Vastuusitoumukset — Ansvarsförbindelser ...	278 575	1 851 521	1 713 792	640	104 794	25 981	3 975 303	3 989 802	3 201 000

Kiinnitysluottolaitokset elokuun lopussa 1968.
Hypoteksinrättningarna vid utgången av augusti månad 1968.

1 000 mk

	Maa- ja teollisuus- kiinteistöpankki Oy	Mortgage Bank of Finland Oy	Suomen Aranto- hypoteekki- pankki Finlands Bostads- hypoteekbank	Suomen Hypoteekki- yhdistys Finlands Hypoteeksförening	Suomen Kiinteistöpankki Osakeyhtiö Fastighetebanken i Finland Aktiebolag	Suomen Teollisuus- Hypoteekki- pankki Oy Industri-Hypoteeksbanken i Finland Ab	Yhteensä — Summa	Heinäkuu Juli 1968	Elokuu Augusti 1967
Vastaavaa — Aktiva									
Kassa	—	—	1	36	42	1	80	107	64
Kotimaiset rahalaitokset— Inhemiska penning- institut	10 791	190	89	193	7 528	12 494	31 285	36 007	14 264
Ulkomaiset kirjeenvaihtajat — Utrikes kor- respondenter	—	—	4	—	—	51	55	97	129
Lainat — Lån	121 761	496 409	2 005	78 581	64 060	234 303	997 119	999 229	920 990
Omat obligaatiot — Egna obligationer	169	—	—	1	68	1 572	1 810	1 810	1 849
Muut obligaatiot — Övriga obligationer	7 057	5 760	2 026	—	130	—	14 973	15 124	12 397
Osakkeet — Aktier	103	350	1 069	1 997	—	6	3 525	3 525	3 413
Irtaimisto — Inventarier	0	0	0	0	91	0	91	91	124
Muut varat — Övriga tillgångar	420	264	1	2 526	0	682	3 893	3 881	4 329
Verot — Skatter	49	562	30	37	72	667	1 417	1 248	1 159
Palkat — Löner	186	125	56	322	110	104	903	803	770
Muut kulut — Övriga kostnader	50	246	28	154	81	174	733	694	1 277
Korot — Räntor	5 705	10 361	—	1 216	1 031	8 558	26 871	21 635	22 008
Yhteensä — Summa	146 291	514 267	5 309	85 063	73 213	258 612	1 082 755	1 084 251	982 773
Vastattavaa — Passiva									
Obligaatiolainat — Obligationslån	130 764	347 627	55	301	55 574	213 420	747 741	755 654	675 464
Lainat valtiolta — Lån av staten	169	—	172	72 351	—	—	72 692	72 257	72 398
Muut lainat — Övriga lån	73	110 534	—	5 525	—	19 126	135 258	135 270	111 356
Talletukset — Depositioner	—	—	—	—	274	—	274	245	201
Shekkitilit — Checkräkningar	—	—	—	—	431	—	431	549	492
Kotimaiset rahalaitokset — Inhemiska penning- institut	—	—	—	—	10 600	—	10 600	10 600	18 600
Muut velat — Övriga skulder	1 634	2 882	1 464	2 769	645	3 693	13 087	12 460	9 987
Korot — Räntor	5 731	18 653	145	1 284	1 679	8 875	36 367	30 916	30 929
Debentuurit — Debentures	1 000	23 000	—	—	1 500	6 034	31 534	31 534	31 950
Osakepääoma — Aktiekapital	6 000	9 000	¹⁾ 2 000	—	1 800	6 000	24 800	24 800	22 300
Vararahastot — Reservfonder	730	2 550	1 473	2 829	680	1 450	9 712	9 707	9 003
Käyttöraho — Dispositionsfond	190	—	—	—	—	—	190	190	—
Voitto edellisiltä vuosilta — Vinst från före- gående år	0	21	—	4	30	14	69	69	93
Yhteensä — Summa	146 291	514 267	5 309	85 063	73 213	258 612	1 082 755	1 084 251	982 773

¹⁾ Valtion obligaatioina luovuttama pohjarahasto. — Av staten i obligationer överlämnad grundfond.

PANKKITILASTO

Suomen Pankki, liikepankit ja kiinnitysluottolaitokset

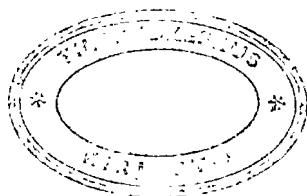
Syyskuu 1968

BANKSTATISTIK

Finlands Bank, affärsbankerna och hypoteksinrättningarna

September 1968

Julkaissut Pankkitarkastusvirasto
Utgiven av Bankinspektionen



HELSINKI 1968

Suomen Pankki syyskuussa 1968.
Finlands Bank under september månad 1968.

1 000 mk

	30/8	8/9	13/9	23/9	30/9
OMAIUUUSTASE — FÖRMÖGENHETSBALANS					
Vastaava — Aktiva					
Ensisijainen setelinkate — Ordinarie sedeltäckning					
Kulta — Guld	190 089	190 089	190 089	190 089	190 089
Kultaosuus Kansainvälisessä Valuuttarahastossa — Guldtranchen i Internationella Valutafonden	—	—	—	—	—
Ulkomaiset valuutat — Utländska valutor	1 146 930	1 123 832	1 137 616	1 150 677	1 149 945
Ulkomaiset vekselit — Utländska växlar	71 443	73 934	73 663	75 006	73 402
Ulkomaiset obligaatiot — Utländska obligationer	46 091	46 091	46 091	46 091	46 091
Toissijainen setelinkate — Supplementär sedeltäckning					
Diskontatut kotimaiset vekselit — Diskonterade inhemska växlar					
Ulk. rahan määräiset — I utländskt mynt	31 801	31 801	31 801	31 801	31 801
Markkamääräiset — I mark	135 881	135 016	141 936	141 644	139 126
Rediskontatut vekselit — Rediskonterade växlar	619 185	611 566	588 409	656 825	677 225
Muut varat — Övriga tillgångar					
Kotimaiset obligaatiot — Inhemska obligationer	238 895	214 888	213 901	122 000	123 419
Shekkitilit — Checkräkningar	2 041	1 018	1 230	1 219	23 699
Metalliraha — Metallmynt	17 052	16 954	17 353	17 365	17 347
Muut saatavat — Övriga fordringar	222 718	223 780	226 879	228 844	233 015
Yhteensä — Summa	2 722 126	2 668 969	2 668 968	2 661 561	2 705 159
Vastattava — Passiva					
Liikkeessä olevat setelit — Utelöpande sedlar	1 054 033	1 028 713	1 026 907	1 012 497	1 046 367
Vaadittaessa maksettavat sitoumukset — Vid anfordran betalbara förbindelser					
Ulkomaiset valuuttatilit — Utländska valutakonton	72 701	73 316	74 160	62 820	62 013
Ulkomaiset markkatilit — Utländska markkonton	13 632	13 520	13 368	13 296	13 132
Shekkitilit — Checkräkningar					
Valtio — Staten	90	246	253	805	966
Postisäästöpankki — Postsparbanken	252	620	1 557	2 636	1 816
Yksityiset rahalaitokset — Privata penninginrättningar	36 913	8 887	4 348	3 998	—
Muut — Övriga	1 318	2 065	1 924	1 955	1 802
Muut vaadittaessa maksettavat sitoumukset — Övriga avistaförbindelser	10 882	10 890	10 757	11 294	11 264
Määräaikaiset sitoumukset — Tidsbundna förbindelser					
Ulkomaiset — Utländska	159 513	159 513	159 513	159 513	159 513
Kotimaiset — Inhemska	509 951	505 565	507 456	513 732	529 644
Arvonjärjestelytilit — Värderingsräkningar	383 962	385 439	387 374	396 744	395 693
Oma pääoma — Eget kapital					
Kantarahasto — Grundfond	300 000	300 000	300 000	300 000	300 000
Vararahasto — Reservfond	149 958	149 958	149 958	149 958	149 958
Käyttämättömät voittovarot — Odisponerade vinstmedel	—	—	—	—	—
Tulostilit — Resultaträkningar	28 921	30 237	31 393	32 313	32 991
Yhteensä — Summa	2 722 126	2 668 969	2 668 968	2 661 561	2 705 159
SETELINANTOTASE — SEDELUTGIVNINGSBALANS					
Setelinanto-oikeus — Sedelutgivningsrätt					
Ensisijainen kate — Ordinarie täckning	1 454 552	1 433 946	1 447 459	1 461 863	1 459 528
Toissijainen kate (Yläraja 700 milj. mk) — Supplementär täckning (Övre gräns 700 milj. mk)	700 000	700 000	700 000	700 000	700 000
Yhteensä — Summa	2 154 552	2 133 946	2 147 459	2 161 863	2 159 528
Setelinanto — Sedelutgivning					
Liikkeessä olevat setelit — Utelöpande sedlar	1 054 033	1 028 713	1 026 907	1 012 497	1 046 367
Vaadittaessa maksettavat sitoumukset — Vid anfordran betalbara förbindelser	135 788	109 544	106 367	96 804	90 994
Shekkiuotoista nostamatta — Innestående på checkkredit	5 489	6 512	6 300	6 311	6 212
Setelinantovara — Sedelreserv	959 242	989 177	1 007 885	1 046 251	1 015 955
Yhteensä — Summa	2 154 552	2 133 946	2 147 459	2 161 863	2 159 528

Liikepankit syyskuun lopussa 1968.
Affärsbankerna vid utgången av september månad 1968.
1 000 mk

	Helsingin Osakepankki Helsingfors Aktiebank	Kauppaliiton Osake-Pankki	Oy Pohjoismaiden Yhtäyspankki Ab Nordiska Föreningsbanken	Peruspankki Oy Grundbanken Ab	Maastöpankkien Keskus Osake-Pankki Sparbankernas Central- Aktie-Bank	Ålands Aktiebank	Yhteensä — Summa	Elokuun Augusti 1968	Syyskuun September 1967
Vastaavaa — Aktiva									
Kassa	22 214	109 543	78 924	1 344	3 791	1 751	217 567	188 618	168 661
Kassavaranto Suomen Pankissa—Kassareserv i Finlands Bank	7 090	38 956	32 234	—	51 627	652	130 559	139 263	99 814
Kotimaiset rahalaitokset— Inhemiska penning- institiut	1 538	6 442	6 037	8 966	359 977	3 072	386 032	373 556	354 121
Ulkomaiset saatavat — Utländska fordringar Ulkomaan rahan määräiset — I utländsk valuta	23 089	175 447	100 076	337	3 727	4 405	307 081	293 128	231 537
Markkamääräiset — I mark	13	117	361	—	—	—	491	1 805	1 280
Vekselit — Växlar	826	6 021	5 568	—	227	—	12 642	14 578	5 347
Obligaatiot — Obligationer	21	1 064	—	—	—	—	1 085	1 085	1 184
Kotimaiset ulkomaan rahan määräiset saa- tavat— Inhemiska fordringar i utländsk valuta	28 023	297 941	358 670	—	8 837	—	693 471	700 909	442 360
Kotimaiset vekselit — Inrikes växlar	166 220	488 816	687 176	1 287	111 971	10 492	1 465 962	1 440 803	1 550 885
Lainat — Lån	306 382	1 605 214	1 360 843	11 405	216 562	45 083	3 545 489	3 489 689	3 114 655
Shekkilitit — Checkräkningar	50 372	150 934	147 773	3 189	15 265	9 610	377 143	365 925	418 349
Obligaatiot — Obligationer	22 163	170 191	133 880	—	55 330	31	381 595	386 805	280 759
Osakkeet — Aktier	4 028	47 915	37 900	4	6 062	168	96 077	95 976	80 257
Pankkikiinteistöt — Bankfastigheter	18 531	64 993	69 286	—	14 835	1 307	168 952	168 915	142 952
Muut kiinteistöt — Övriga fastigheter	117	565	541	196	—	218	1 637	1 643	1 583
Koneet ja kalustot — Maskiner och inventarier	2 189	7 464	5 251	16	3 504	190	18 614	18 522	18 614
Muu irtaimisto — Övrigt lösöre	0	0	0	—	0	0	0	0	0
Maksujen välitykset — Betalningsförmedling	4 752	100 912	78 294	—	12 712	—	196 670	148 899	69 106
Muut varat — Övriga tillgångar	3 634	164 016	121 479	72	3 911	158	293 270	277 712	284 645
Verot — Skatter	1 730	15 449	20 473	273	2 523	391	40 839	36 702	33 583
Palkat — Löner	9 502	49 229	43 672	92	3 615	900	107 010	95 364	93 028
Muut kulut — Övriga kostnader	3 814	24 555	24 173	37	2 257	238	55 074	48 133	49 675
Yhteensä — Summa	676 248	3 525 784	3 312 611	27 218	876 733	78 666	8 497 260	8 288 030	7 442 395
Vastattavaa — Passiva									
Talletukset — Depositioner	429 451	2 073 503	1 739 112	6 632	34 112	36 409	4 319 219	4 289 742	3 821 000
Shekkilitit — Checkräkningar	60 617	304 174	400 947	571	11 092	8 195	785 596	761 714	572 208
Suomen Pankki — Finlands Bank	46 523	205 020	205 785	—	104 430	5 982	567 740	528 070	641 545
Kotimaiset rahalaitokset— Inhemiska penning- institiut	4 214	1 844	2 332	16 670	405 452	687	431 199	417 428	390 392
Talletukset — Depositioner	4 595	40 773	33 544	200	56 658	647	136 417	83 310	107 620
Ulkomaiset velat — Utländska skulder Ulkomaan rahan määräiset — I utländsk valuta	20 904	294 675	301 119	—	8 977	10 838	636 513	667 147	499 836
Markkamääräiset — I mark	5 262	14 890	29 561	34	1 538	133	51 418	51 918	52 341
Kotimaiset ulkomaan rahan määräiset velat— Inhemiska skulder i utländsk valuta.....	12 281	70 794	87 884	9	3 347	—	174 315	173 545	140 671
Maksujen välitykset — Betalningsförmedling	6 782	140 863	110 531	3	1 959	1 433	261 571	224 980	191 839
Muut velat — Övriga skulder	24 347	73 679	74 576	411	202 470	7 903	383 886	378 191	344 408
Korot ja provisiot — Räntor och provisioner	27 807	139 785	145 282	550	14 791	3 399	331 614	293 713	290 120
Arvonjärjestelyrahasto — Värderingsfond	—	—	6 593	—	—	—	6 593	6 593	4 821
Osakepääoma — Aktiekapital	14 000	100 000	112 000	2 000	24 000	2 000	254 000	254 000	246 000
Vararahastot — Reservfonder	19 300	64 912	62 000	138	7 900	1 000	155 250	155 250	137 490
Voitto edellisiltä vuosilta — Vinst från före- gående år	165	872	1 345	—	7	40	2 429	2 429	2 104
Yhteensä — Summa	676 248	3 525 784	3 312 611	27 218	876 733	78 666	8 497 260	8 288 030	7 442 395
Shekkiluottojen myönnetty määrä — Beviljat belopp checkkrediter	109 772	325 143	352 693	4 488	24 136	13 880	830 112	816 331	787 628
Vastuusitoumukset — Ansvarsförbindelser ...	281 744	1 889 157	1 736 859	634	99 741	26 667	4 034 802	3 975 303	3 218 474

Kiinnitysluottolaitokset syyskuun lopussa 1968.
Hypoteksinrättningarna vid utgången av september månad 1968.

1 000 mk

	Maa- ja teollisuus- kiinteistöpankki Oy	Mortgage Bank of Finland Oy	Suomen Asunto- hypoteekki- pankki Finlands Bostads- hypoteekbank	Suomen Hypoteekki- yhdistys Finlands Hypoteekförening	Suomen Kiinteistöpankki Osakeyhtiö Pestighetsbanken i Finland Aktiebolag	Suomen Teollisuus- Hypoteekki- pankki Oy Industri-Hypoteekabanken i Finland Ab	Yhteensä — Summa	Elokuu Augusti 1968	Syyskuu September 1967
Vastaavaa — Aktiva									
Kassa	—	—	3	32	66	2	103	80	73
Kotimaiset rahalaitokset — Inhemiska penning- institut	10 583	631	57	211	14 738	10 272	36 492	31 285	15 405
Ulkomaiset kirjeenvaihtajat — Utrikes kor- respondenter	—	—	4	—	—	46	50	55	127
Lainat — Lån	122 428	493 349	2 051	79 157	65 289	236 308	998 582	997 119	918 234
Omat obligaatiot — Egna obligationer	135	—	—	1	67	1 572	1 775	1 810	1 815
Muut obligaatiot — Övriga obligationer	7 057	5 480	2 026	—	130	—	14 693	14 973	12 716
Osakkeet — Aktier	103	350	1 069	1 997	—	6	3 525	3 525	3 413
Irtaimisto — Inventarier	0	0	0	0	91	0	91	91	125
Muut varat — Övriga tillgångar	333	264	1	2 310	1	719	3 628	3 893	4 194
Verot — Skatter	55	628	34	39	83	746	1 585	1 417	1 288
Palkat — Löner	204	141	62	362	124	115	1 008	903	878
Muut kulut — Övriga kostnader	54	251	32	179	105	251	872	733	1 406
Korot — Räntor	5 845	12 679	—	1 266	1 718	8 594	30 102	26 871	25 028
Yhteensä — Summa	146 797	513 773	5 339	85 554	82 412	258 631	1 092 506	1 082 755	984 702
Vastattavaa — Passiva									
Obligaatiolainat — Obligationslån	131 296	343 879	54	301	68 949	213 420	757 899	747 741	672 868
Lainat valtiolta — Lån av staten	168	—	172	72 652	—	—	72 992	72 692	72 841
Muut lainat — Övriga lån	73	110 534	—	5 512	—	19 126	135 245	135 258	111 339
Talletukset — Depositioner	—	—	—	—	—	—	285	274	218
Shekkitilit — Checkräkningar	—	—	—	—	488	—	488	431	433
Kotimaiset rahalaitokset — Inhemiska penning- institut	—	—	—	—	5 600	—	5 600	10 600	18 600
Muut velat — Övriga skulder	1 467	2 882	1 478	2 902	654	3 579	12 962	13 087	10 369
Korot — Räntor	5 873	21 907	162	1 350	2 426	9 008	40 726	36 367	34 684
Debentuurit — Debentures	1 000	23 000	—	—	1 500	6 034	31 534	31 534	31 949
Osakepääoma — Aktiekapital	6 000	9 000	1) 2 000	—	1 800	6 000	24 800	24 800	22 300
Vararahastot — Reservfonder	730	2 550	1 473	2 833	680	1 450	9 716	9 712	9 008
Käyttöraho — Dispositionsfond	190	—	—	—	—	—	190	190	—
Voitto edellisiltä vuosilta — Vinst från före- gående år	0	21	—	4	30	14	69	69	93
Yhteensä — Summa	146 797	513 773	5 339	85 554	82 412	258 631	1 092 506	1 082 755	984 702

1) Valtion obligaatioina luovuttama pohjarahasto. — Av staten i obligationer överlämnad grundfond.

PANKKITILASTO

Suomen Pankki, liikepankit ja kiinnitysluottolaitokset

Lokakuu 1968

BANKSTATISTIK

Finlands Bank, affärsbankerna och hypoteksinrättningarna

Oktober 1968

Julkaissut Pankkitarkastusvirasto
Utgiven av Bankinspektionen



HELSINKI 1968

Suomen Pankki lokakuussa 1968.
Finlands Bank under oktober månad 1968.
1 000 mk

	30/9	8/10	15/10	23/10	31/10
OMAIUUSTASE — FÖRMÖGENHETSBALANS					
Vastaava — Aktiva					
Ensisijainen setelinkate — Ordinarie sedeltäckning					
Kulta — Guld	190 089	190 089	190 136	190 148	190 148
Kultaosuus Kansainvälisessä Valuuttarahastossa — Guldtranchen i Internationella Valutafonden	—	—	—	—	—
Ulkomaiset valuutat — Utländska valutor	1 149 945	1 130 908	1 129 186	1 152 500	1 192 999
Ulkomaiset vekselit — Utländska växlar	73 402	75 801	77 198	75 902	77 613
Ulkomaiset obligaatiot — Utländska obligationer	46 091	52 371	46 322	46 374	46 278
Toissijainen setelinkate — Supplementär sedeltäckning					
Diskontatut kotimaiset vekselit — Diskonterade inhemska växlar					
Ulk. rahan määräiset — I utländskt mynt	31 801	31 801	30 076	29 352	29 352
Markkamääräiset — I mark	139 126	138 984	134 447	138 319	131 418
Rediskontatut vekselit — Rediskonterade växlar	677 225	623 912	637 991	732 677	734 689
Muut varat — Övriga tillgångar					
Kotimaiset obligaatiot — Inhemska obligationer	123 419	142 206	167 511	43 054	38 017
Shekkitilit — Checkräkningar	23 699	2 365	2 330	9 149	1 523
Metalliraha — Metallmynt	17 347	17 292	17 617	17 680	17 501
Muut saatavat — Övriga fordringar	233 015	234 067	235 544	243 740	263 889
Yhteensä — Summa	2 705 159	2 639 796	2 668 358	2 678 895	2 723 427
Vastattava — Passiva					
Liikkeessä olevat setelit — Utelöpande sedlar	1 046 367	1 014 802	1 017 830	1 005 291	1 035 044
Vaadittaessa maksettavat sitoumukset — Vid anfordran betalbara förbindelser					
Ulkomaiset valuuttatilit — Utländska valutakonton	62 013	59 303	59 905	60 653	59 856
Ulkomaiset markkatilit — Utländska markkonton	13 132	13 016	13 004	12 899	12 890
Shekkitilit — Checkräkningar					
Valtio — Staten	966	94	369	12 488	11 066
Postisäästöpankki — Postsparbanken	1 816	55	459	12 398	10 606
Yksityiset rahalaitokset — Privata penninginrättningar	—	—	18 902	—	3 970
Muut — Övriga	1 802	2 005	1 996	1 676	1 904
Muut vaadittaessa maksettavat sitoumukset — Övriga avistaförbindelser	11 264	11 837	11 996	10 730	10 876
Määräaikaiset sitoumukset — Tidsbundna förbindelser					
Ulkomaiset — Utländska	159 513	159 513	157 066	157 049	157 049
Kotimaiset — Inhemska	529 644	509 897	510 591	527 983	539 808
Arvonjärjestelytilit — Värderegleringsräkningar	395 693	385 510	391 245	391 604	393 137
Oma pääoma — Eget kapital					
Kantarahasto — Grundfond	300 000	300 000	300 000	300 000	300 000
Vararahasto — Reservfond	149 958	149 958	149 958	149 958	149 958
Käyttämättömät voittovarot — Odisponerade vinstmedel	—	—	—	—	—
Tulostilit — Resultaträkningar	32 991	33 806	35 037	36 166	37 263
Yhteensä — Summa	2 705 159	2 639 796	2 668 358	2 678 895	2 723 427
SETELINANTOTASE — SEDELUTGIVNINGSBALANS					
Setelinanto-oikeus — Sedelutgivningsrätt					
Ensisijainen kate — Ordinarie täckning	1 459 528	1 449 169	1 442 842	1 464 924	1 507 037
Toissijainen kate (Yläraja 700 milj. mk) — Supplementär täckning (Övre gräns 700 milj. mk)	700 000	700 000	700 000	700 000	700 000
Yhteensä — Summa	2 159 528	2 149 169	2 142 842	2 164 924	2 207 037
Setelinanto — Sedelutgivning					
Liikkeessä olevat setelit — Utelöpande sedlar	1 046 367	1 014 802	1 017 831	1 005 291	1 035 043
Vaadittaessa maksettavat sitoumukset — Vid anfordran betalbara förbindelser	90 994	86 310	106 631	110 845	111 169
Shekkiuotoista nostamatta — Innestående på checkkredit	6 212	5 196	5 200	5 741	6 007
Setelinantovara — Sedelreserv	1 015 955	1 042 861	1 013 180	1 043 047	1 054 818
Yhteensä — Summa	2 159 528	2 149 169	2 142 842	2 164 924	2 207 037

Liikepankit lokakuun lopussa 1968.
Affärsbankerna vid utgången av oktober månad 1968.

1 000 mk

	Helsingin Osakepankki Helsingfors Aktiebank	Kansallise-Osake-Pankki	Oy Pohjoismaiden Yhtäyspankki Ab. Norrliska Föreningsbanken	Peruspankki Oy Grundbanken Ab	Siisestöpankkien Keskus- Osake-Pankki Sparbankernas Central- Aktie-Bank	Ålands Aktiebank	Yhteensä — Summa	Syyskuu September 1968	Lokakuu Oktober 1967
Vastaavaa — Aktiva									
Kassa	14 374	81 782	60 702	482	1 277	4 066	162 683	217 567	154 457
Kassavaranto Suomen Pankissa—Kassareserv i Finlands Bank	6 617	36 360	30 084	—	48 185	652	121 898	130 559	96 490
Kotimaiset rahalaitokset— Inhemiska penning- institut	2 182	7 643	6 089	11 210	377 117	2 467	406 708	386 032	381 525
Ulkomaiset saatavat — Utländska fordringar Ulkomaan rahan määräiset — I utländsk valuta	28 413	168 218	109 820	375	5 724	2 128	314 678	307 081	344 069
Markkamääräiset — I mark	15	321	365	—	—	—	701	491	314
Vekselit — Växlar	1 410	5 910	4 590	—	207	—	12 117	12 642	7 015
Obligaatiot — Obligationer	21	1 175	—	—	—	—	1 196	1 085	474
Kotimaiset ulkomaan rahan määräiset saa- tavat — Inhemiska fordringar i utländsk valuta	23 422	293 696	368 722	—	7 546	—	693 386	693 471	573 738
Kotimaiset vekselit — Inrikes växlar	173 006	489 258	669 850	1 445	128 479	13 395	1 475 433	1 465 962	1 555 738
Lainat — Lån	312 325	1 615 460	1 381 355	11 433	212 449	45 868	3 578 890	3 545 489	3 162 201
Shekkilitit — Checkräkningar	47 257	146 240	146 771	1 956	21 991	5 718	369 933	377 143	355 537
Obligaatiot — Obligationer	24 163	194 285	150 587	—	54 731	31	423 797	381 595	326 788
Osakkeet — Aktier	4 029	47 920	36 963	4	6 123	168	95 207	96 077	80 731
Pankkiintteistöt — Bankfastigheter	18 530	65 002	69 285	—	14 835	1 307	168 959	168 952	142 660
Muut kiinteistöt — Övriga fastigheter	92	613	541	196	—	218	1 660	1 637	1 767
Koneet ja kalustot — Maskiner och inventarier	2 211	7 469	5 250	16	3 560	197	18 703	18 614	18 769
Muu irtaimisto — Övrigt lösöre	0	0	0	—	0	—	0	0	0
Maksujen välitykset — Betalningsförmedling	5 054	133 386	67 961	—	14 047	—	220 448	196 670	87 614
Muut varat — Övriga tillgångar	5 352	184 162	130 722	69	4 651	213	325 169	293 270	280 669
Verot — Skatter	2 377	18 341	23 245	299	2 783	427	47 472	40 839	38 523
Palkat — Löner	10 593	54 645	48 311	101	4 008	993	118 651	107 010	103 312
Muut kulut — Övriga kostnader	4 191	27 549	27 968	47	2 718	265	62 738	55 074	56 636
Yhteensä — Summa	685 634	3 579 435	3 339 181	27 633	910 431	78 113	8 620 427	8 497 260	7 769 027
Vastattavaa — Passiva									
Talletukset — Depositioner	431 821	2 083 410	1 741 348	6 698	36 501	35 865	4 335 643	4 319 219	3 857 138
Shekkilitit — Checkräkningar	64 126	300 965	377 297	706	10 336	8 051	761 481	785 596	708 270
Snomen Pankki — Finlands Bank	46 582	189 598	218 155	—	138 811	6 003	599 149	567 740	619 947
Kotimaiset rahalaitokset— Inhemiska penning- institut	4 286	1 444	2 338	16 776	399 027	687	424 558	431 199	379 260
Ulkomaiset velat — Utländska skulder Ulkomaan rahan määräiset — I utländsk valuta	2 813	42 494	28 635	200	44 497	763	119 402	136 417	75 411
Markkamääräiset — I mark	21 686	286 549	311 741	—	6 667	10 887	637 530	636 513	619 886
Kotimaiset ulkomaan rahan määräiset velat— Inhemiska skulder i utländsk valuta	5 624	13 915	30 840	32	1 624	133	52 168	51 418	50 353
Maksujen välitykset — Betalningsförmedling	12 087	71 936	89 506	9	3 417	—	176 955	174 315	191 971
Muut velat — Övriga skulder	5 280	172 892	110 876	—	3 336	1 023	293 407	261 571	197 144
Korot ja provisiot — Räntor och provisioner	27 414	94 890	88 912	412	217 351	7 966	436 945	383 386	361 583
Arvonjärjestelyrahasto — Värderegleringsfond	30 450	155 558	157 595	662	16 957	3 695	364 917	331 614	317 649
Osakepääoma — Aktiekapital	—	—	6 593	—	—	—	6 593	6 593	4 821
Vararahastot — Reservfonder	14 000	100 000	112 000	2 000	24 000	2 000	254 000	254 000	246 000
Voitto edellisiltä vuosilta — Vinst från före- gående år	19 300	64 912	62 000	138	7 900	1 000	155 250	155 250	137 490
Yhteensä — Summa	685 634	3 579 435	3 339 181	27 633	910 431	78 113	8 620 427	8 497 260	7 769 027
Shekkiluottojen myönnetty määrä — Beviljat belopp checkkrediter	109 824	329 228	355 416	4 488	24 883	13 924	837 763	830 112	789 954
Vastuusitoumukset — Ansvarsförbindelser ...	303 190	1 890 576	1 775 757	623	103 049	25 911	4 099 106	4 034 802	3 669 942

Virkalähetys

Kiinnitysluottolaitokset lokakuun lopussa 1968.
Hypoteksinrättningarna vid utgången av oktober månad 1968.
1 000 mk

	Maa- ja teollisuus- kinniteistöpankki Oy	Mortgage Bank of Finland Oy	Suomen Asunto- hypoteekkipankki Finlands Bostads- hypoteeksbank	Suomen Hypoteekki- yhdistys Finlands Hypoteksförning	Suomen Kinniteistöpankki Osakeyhtiö Fastighetsbanken i Finland Aktiebolag	Suomen Teollisuus- Hypoteekkipankki Oy Industri-Hypoteeksbanken i Finland Ab	Yhteensä — Summa	Syyskuu September 1968	Lokakuu Oktober 1967
Vastaavaa — Aktiva									
Kassa	—	—	0	39	34	2	75	103	73
Kotimaiset rahalaitokset — Inhemiska penning- institut	867	6	24	149	12 538	8 422	22 006	36 492	12 800
Ulkomaiset kirjeenvaihtajat — Utrikes kor- respondenter	—	—	4	—	—	1 354	1 358	50	6 102
Lainat — Lån	135 242	491 122	2 158	78 861	66 249	301 247	1 074 879	998 582	1 043 812
Omat obligaatiot — Egna obligationer	135	—	—	1	67	1 572	1 775	1 775	1 816
Muut obligaatiot — Övriga obligationer	3 627	6 481	2 025	—	130	—	12 263	14 693	12 716
Osakkeet — Aktier	103	350	1 069	1 998	—	6	3 526	3 525	3 365
Irtaimisto — Inventarier	0	0	0	0	91	0	91	91	125
Muut varat — Övriga tillgångar	210	264	1	3 393	0	389	4 757	3 628	4 367
Verot — Skatter	61	694	37	51	94	325	1 762	1 585	1 462
Palkat — Löner	221	158	69	400	138	127	1 113	1 008	981
Muut kulut — Övriga kostnader	58	255	36	193	124	2 248	2 914	872	1 751
Korot — Räntor	6 771	17 256	—	1 311	2 563	10 133	38 034	30 102	33 144
Yhteensä — Summa	147 295	516 586	5 423	86 396	82 028	326 825	1 164 553	1 092 506	1 122 514
Vastattavaa — Passiva									
Obligaatiolainat — Obligationslån	131 542	341 770	55	301	67 699	276 264	817 631	757 899	772 965
Lainat valtiolta — Lån av staten	168	—	172	72 980	—	—	73 320	72 992	72 926
Muut lainat — Övriga lån	73	110 534	—	5 387	—	19 126	135 120	135 245	144 103
Talletukset — Depositioner	—	—	—	—	284	—	284	285	225
Shekkitilit — Checkräkningar	—	—	—	—	674	—	674	488	380
Kotimaiset rahalaitokset — Inhemiska penning- institut	—	35	—	—	5 600	48	5 683	5 600	10 600
Muut velat — Övriga skulder	1 041	2 882	1 493	2 937	660	3 569	12 582	12 962	10 859
Korot — Räntor	6 551	26 794	230	1 951	3 101	12 225	50 852	40 726	45 129
Debentuurit — Debentures	1 000	23 000	—	—	1 500	8 129	33 629	31 534	32 428
Osakepääoma — Aktiekapital	6 000	9 000	1) 2 000	—	1 800	6 000	24 800	24 800	23 600
Vararahastot — Reservfonder	730	2 550	1 473	2 836	680	1 450	9 719	9 716	9 206
Käyttöraha — Dispositionsfond	190	—	—	—	—	—	190	190	—
Voitto edellisiltä vuosilta — Vinst från före- gående år	0	21	—	4	30	14	69	69	93
Yhteensä — Summa	147 295	516 586	5 423	86 396	82 028	326 825	1 164 553	1 092 506	1 122 514

1) Valtion obligaatioina luovuttama pohjarahasto. — Av staten i obligationer överlämnad grundfond.

PANKKITILASTO

Suomen Pankki, liikepankit ja kiinnitysluottolaitokset


Marraskuu 1968

BANKSTATISTIK

Finlands Bank, affärsbankerna och hypoteksinrättningarna

November 1968

Julkaissut Pankkitarkastusvirasto
Utgiven av Bankinspektionen



HELSINKI 1968

Suomen Pankki marraskuussa 1968.
Finlands Bank under november månad 1968.
1 000 mk

	31/10	8/11	15/11	23/11	30/11
OMAIUUSTASE — FÖRMÖGENHETSBALANS					
Vastaava — Aktiva					
Ensisijainen setelinkate — Ordinarie sedeltäckning					
Kulta — Guld	190 148	190 148	190 148	189 487	189 487
Kultaosuus Kansainvälisessä Valuuttarahastossa — Guldtranchen i Internationella Valutafonden	—	—	—	—	—
Ulkomaiset valuutat — Utländska valutor	1 192 999	1 242 700	1 243 396	1 222 841	1 196 646
Ulkomaiset vekselit — Utländska växlar	77 613	75 889	76 425	74 513	73 770
Ulkomaiset obligaatit — Utländska obligationer	46 278	46 816	46 816	48 926	48 925
Toissijainen setelinkate — Supplementär sedeltäckning					
Diskontatut kotimaiset vekselit — Diskonterade inhemska växlar					
Ulk. rahan määräiset — I utländskt mynt	29 352	29 352	29 352	29 352	29 352
Markkamääräiset — I mark	131 418	131 438	128 550	133 759	132 086
Rediskontatut vekselit — Rediskonterade växlar	734 689	660 160	574 528	703 841	719 925
Muut varat — Övriga tillgångar					
Kotimaiset obligaatit — Inhemska obligationer	38 017	14 039	103 662	44 062	31 422
Shekkitilit — Checkräkningar	1 523	7 246	1 307	6 530	7 509
Metalliraha — Metallmynt	17 501	17 291	17 388	17 201	16 962
Muut saatavat — Övriga fordringar	263 889	273 671	278 759	285 381	297 566
Yhteensä — Summa	2 723 427	2 688 750	2 690 331	2 755 893	2 743 650
Vastattava — Passiva					
Liikkeessä olevat setelit — Utelöpande sedlar	1 035 044	1 024 859	1 022 525	1 042 771	1 058 514
Vaadittaessa maksettavat sitoumukset — Vid anfordran betalbara förbindelser					
Ulkomaiset valuuttatilit — Utländska valutakonton	59 856	61 420	60 580	55 397	57 509
Ulkomaiset markkatilit — Utländska markkonton	12 890	12 800	12 729	12 656	12 621
Shekkitilit — Checkräkningar					
Valtio — Staten	11 066	231	1 478	21 522	2 437
Postisäästöpankki — Postsparbanken	10 606	816	1 340	33 756	20 950
Yksityiset rahalaitokset — Privata penninginrättningar	3 970	—	14 874	—	—
Muut — Övriga	1 904	2 167	1 760	1 460	1 543
Muut vaadittaessa maksettavat sitoumukset — Övriga avistaförbindelser	10 876	11 203	11 358	11 328	11 524
Määräaikaiset sitoumukset — Tidsbundna förbindelser					
Ulkomaiset — Utländska	157 049	157 048	157 049	157 049	157 048
Kotimaiset — Inhemska	539 808	531 147	516 440	530 930	535 211
Arvonjärjestelytilit — Värderingsräkningar	393 137	398 573	401 387	399 131	395 569
Oma pääoma — Eget kapital					
Kantarahasto — Grundfond	300 000	300 000	300 000	300 000	300 000
Vararahasto — Reservfond	149 958	149 958	149 958	149 958	149 958
Käyttämättömät voittovarot — Odisponerade vinstmedel	—	—	—	—	—
Tulostilit — Resultaträkningar	37 263	38 528	38 853	39 935	40 766
Yhteensä — Summa	2 723 427	2 688 750	2 690 331	2 755 893	2 743 650
SETELINANTOTASE — SEDELUTGIVNINGSBALANS					
Setelinanto-oikeus — Sedelutgivningsrätt					
Ensisijainen kate — Ordinarie täckning	1 507 037	1 555 553	1 556 785	1 535 767	1 508 829
Toissijainen kate (Yläraja 700 milj. mk) — Supplementär täckning (Övre gräns 700 milj. mk)	700 000	700 000	700 000	700 000	700 000
Yhteensä — Summa	2 207 037	2 255 553	2 256 785	2 235 767	2 208 829
Setelinanto — Sedelutgivning					
Liikkeessä olevat setelit — Utelöpande sedlar	1 035 043	1 024 859	1 022 524	1 042 771	1 058 514
Vaadittaessa maksettavat sitoumukset — Vid anfordran betalbara förbindelser	111 169	88 637	104 119	136 119	106 585
Shekkiluotoista nostamatta — Innestående på checkkredit ..	6 007	4 733	6 223	6 023	3 978
Setelinantovara — Sedelreserv	1 054 818	1 137 324	1 123 919	1 050 854	1 039 752
Yhteensä — Summa	2 207 037	2 255 553	2 256 785	2 235 767	2 208 829

Liikepankit marraskuun lopussa 1968.
Affärsbankerna vid utgången av november månad 1968.
 1 000 mk

	Helsingin Osakepankki Helsingfors Aktiebank	Kansallisen Osake-Pankki	Oy Pohjoismainen Yhdyspankki Ab Nordiska Föreningsbanken	Peruspankki Oy Grundbanken Ab	Säästöpankkien Keskus- Osake-Pankki Sparbankernas Central- Aktie-Bank	Ålands Aktiebank	Yhteensä — Summa	Lokakuu Oktober 1968	Marraskuu November 1967
Vastaavaa — Aktiva									
Kassa	12 864	52 241	63 518	1 304	1 428	3 579	134 934	162 683	154 633
Kassavaranto Suomen Pankissa—Kassareserv i Finlands Bank	6 145	33 762	27 935	—	44 743	609	113 194	121 898	133 673
Kotimaiset rahalaitokset— Inhemska penning- institut	1 496	7 330	5 935	9 195	347 915	3 347	375 218	406 708	386 022
Ulkomaiset saatavat — Utländska fordringar Ulkomaan rahan määräiset — I utländsk valuta	19 975	179 690	104 893	216	4 520	4 183	313 477	314 678	353 968
Markkamääräiset — I mark	22	480	443	—	—	—	945	701	669
Vekselit — Växlar	1 263	4 866	7 296	—	281	—	13 706	12 117	7 939
Obligaatiot — Obligationer	21	1 474	—	—	—	—	1 495	1 196	515
Kotimaiset ulkomaan rahan määräiset saa- tavat — Inhemska fordringar i utländsk valuta	25 846	295 755	371 301	—	8 654	—	701 556	693 386	597 670
Kotimaiset vekselit — Inrikes växlar	176 828	490 997	686 275	1 561	135 570	12 188	1 503 419	1 475 433	1 531 860
Lainat — Lån	314 506	1 629 109	1 410 086	11 664	208 274	46 934	3 620 573	3 578 890	3 203 040
Shekkilit — Checkräkningar	53 670	163 271	147 305	4 322	30 254	6 059	404 881	369 933	379 394
Obligaatiot — Obligationer	24 744	199 836	138 315	—	65 675	31	428 601	423 797	294 262
Osakkeet — Aktier	4 379	48 710	36 963	4	6 124	168	96 348	95 207	81 974
Pankkikiinteistöt — Bankfastigheter	18 656	65 069	69 286	—	14 835	1 307	169 153	168 959	144 641
Muut kiinteistöt — Övriga fastigheter	91	672	541	196	—	219	1 719	1 660	1 707
Koneet ja kalustot — Maskiner och inventarier	2 268	7 472	5 250	17	3 559	197	18 763	18 703	19 015
Muu irtaimisto — Övrigt lösöre	0	0	0	—	0	—	0	0	0
Maksujen välitykset — Betalningsförmedling	3 318	64 702	43 295	—	11 907	—	123 222	220 448	111 242
Muut varat — Övriga tillgångar	6 625	199 913	136 254	42	15 626	297	358 757	325 169	282 651
Verot — Skatter	3 025	20 999	26 022	326	3 042	463	53 877	47 472	43 614
Palkat — Löner	11 769	60 045	52 948	109	4 470	1 088	130 429	118 651	113 755
Muut kulut — Övriga kostnader	4 855	32 272	31 265	51	2 990	285	71 718	62 738	62 491
Yhteensä — Summa	692 366	3 558 665	3 365 126	29 007	909 867	80 954	8 635 985	8 620 427	7 904 735
Vastattavaa — Passiva									
Talletukset — Depositioner	433 704	2 103 061	1 758 056	6 968	36 236	36 215	4 374 240	4 335 643	3 879 246
Shekkilit — Checkräkningar	53 689	316 117	364 491	1 069	8 361	9 017	752 744	761 481	662 961
Suomen Pankki — Finlands Bank	52 587	171 772	245 537	—	118 972	5 991	594 859	599 149	653 971
Kotimaiset rahalaitokset— Inhemska penning- institut									
Talletukset — Depositioner	4 044	1 776	2 274	17 347	384 170	687	410 298	424 558	353 801
Shekkilit — Checkräkningar	3 512	30 663	27 822	200	67 366	620	130 183	119 402	91 441
Ulkomaiset velat — Utländska skulder Ulkomaan rahan määräiset — I utländsk valuta	24 812	280 571	339 569	—	7 660	12 158	664 770	637 530	626 088
Markkamääräiset — I mark	5 451	15 727	33 539	26	1 398	96	56 237	52 168	53 929
Kotimaiset ulkomaan rahan määräiset velat— Inhemska skulder i utländsk valuta	12 354	87 359	98 920	9	2 987	—	201 629	176 955	210 557
Maksujen välitykset — Betalningsförmedling	7 151	103 068	55 819	110	1 267	1 035	168 450	293 407	248 226
Muut velat — Övriga skulder	28 722	111 489	89 168	414	230 140	8 030	467 963	436 945	387 253
Korot ja provisiot — Räntor och provisioner	32 875	171 278	167 993	726	19 403	4 065	396 340	364 917	346 847
Arvonjärjestelyrahasto — Väreregleringsfond	—	—	6 593	—	—	—	6 593	6 593	4 821
Osakepääoma — Aktiekapital	14 000	100 000	112 000	2 000	24 000	2 000	254 000	254 000	246 000
Vararahastot — Reservfonder	19 300	64 912	62 000	138	7 900	1 000	155 250	155 250	137 490
Voitto edellisiltä vuosilta — Vinst från före- gående år	165	872	1 345	—	7	40	2 429	2 429	2 104
Yhteensä — Summa	692 366	3 558 665	3 365 126	29 007	909 867	80 954	8 635 985	8 620 427	7 904 735
Shekkiluottojen myönnetty määrä — Beviljat belopp checkkrediter	110 518	331 132	356 899	4 488	24 883	16 539	844 459	837 763	797 526
Vastuusitoumukset — Ansvarförbindelser ...	312 889	1 958 444	1 786 136	598	106 955	26 150	4 191 172	4 099 106	3 699 967

Virkalähetys

Kiinnitysluottolaitokset marraskuun lopussa 1968.
Hypoteksinrättningarna vid utgången av november månad 1968.
1 000 mk

	Maa- ja teollisuus- kinttelätöpankki Oy	Mortgage Bank of Finland Oy	Suomen Asunto- hypoteekkipankki Finlands Bostads- hypoteekibank	Suomen Hypoteekki- yhdistys Finlands Hypotekeförning	Suomen Kinttelätöpankki Osakeyhtiö Fastighetebanken i Finland Aktiebolag	Suomen Teollisuus- Hypoteekkipankki Oy Industri-Hypoteekibanken i Finland Ab	Yhteensä — Summa	Lokakuu Oktober 1968	Marraskuu November 1967
Vastaavaa — Aktiva									
Kassa	—	—	1	35	39	1	76	75	63
Kotimaiset rahalaitokset — Inhemiska penning- institut	86	939	23	101	8 725	10 228	20 102	22 006	13 697
Ulkomaiset kirjeenvaihtajat — Utrikes kor- respondenter	—	—	4	—	—	319	323	1 358	4 963
Lainat — Lån	136 504	490 748	2 159	79 306	68 880	295 716	1 073 313	1 074 879	1 033 553
Omat obligaatiot — Egna obligationer	126	—	—	1	67	1 573	1 767	1 775	1 809
Muut obligaatiot — Övriga obligationer	1 602	6 350	2 026	—	130	—	10 108	12 263	12 585
Osakkeet — Aktier	103	350	1 069	1 997	—	6	3 525	3 526	3 415
Irtaimisto — Inventarier	0	4	0	0	91	0	95	91	130
Muut varat — Övriga tillgångar	780	264	1	3 449	0	888	5 382	4 757	4 712
Verot — Skatter	67	761	44	61	105	904	1 942	1 762	1 637
Palkat — Löner	238	175	75	439	151	139	1 217	1 113	1 080
Muut kulut — Övriga kostnader	63	261	37	209	137	2 266	2 973	2 914	2 024
Korot — Räntor	9 284	18 121	—	1 338	2 631	13 731	45 105	38 034	39 315
Yhteensä — Summa	148 853	517 973	5 439	86 936	80 956	325 771	1 165 928	1 164 553	1 118 983
Vastattavaa — Passiva									
Obligaatiolainat — Obligationslån	130 388	341 770	54	296	67 074	271 099	810 681	817 631	762 030
Lainat valtiolta — Lån av staten	169	—	172	73 385	—	—	73 726	73 320	73 158
Muut lainat — Övriga lån	73	110 307	—	5 340	—	19 126	134 846	135 120	143 863
Talletukset — Depositioner	—	—	—	—	—	282	282	284	224
Shekkitilit — Checkräkningar	—	—	—	—	—	604	604	674	499
Kotimaiset rahalaitokset — Inhemiska penning- institut	—	—	—	—	5 000	—	5 000	5 683	10 600
Muut velat — Övriga skulder	1 935	2 882	1 505	3 079	678	5 419	15 498	12 582	12 682
Korot — Räntor	8 368	28 443	235	1 993	3 308	14 660	57 007	50 852	50 597
Debentuurit — Debentures	1 000	23 000	—	—	1 500	8 003	33 503	33 629	32 428
Osakepääoma — Aktiekapital	6 000	9 000	¹⁾ 2 000	—	1 800	6 000	24 800	24 800	23 600
Vararahastot — Reservfonder	730	2 550	1 473	2 839	680	1 450	9 722	9 719	9 209
Käyttörahassto — Dispositionsfond	190	—	—	—	—	—	190	190	—
Voitto edellisiltä vuosilta — Vinst från före- gående år	0	21	—	4	30	14	69	69	93
Yhteensä — Summa	148 853	517 973	5 439	86 936	80 956	325 771	1 165 928	1 164 553	1 118 983

1) Valtion obligaatioina luovuttama pohjarahasto. — Av staten i obligationer överlämnad grundfond.

PANKKITILASTO

Suomen Pankki, liikepankit ja kiinnitysluottolaitokset


Joulukuu 1968

BANKSTATISTIK

Finlands Bank, affärsbankerna och hypoteksinrättningarna

December 1968

Julkaissut Pankkitarkastusvirasto
Utgiven av Bankinspektionen



HELSINKI 1968

Suomen Pankki joulukuussa 1968
Finlands Bank under december månad 1968

1 000 mk

	30/11	7/12	14/12	23/12	31/12
OMAIUUSTASE — FÖRMÖGENHETSBALANS					
Vastaava — Aktiva					
Ensisijainen setelinkate — Ordinarie sedeltäckning					
Kulta — Guld	189 487	189 487	189 547	189 547	189 547
Kultaosuus Kansainvälisessä Valuuttarahastossa — Guldtranchen i Internationella Valutafonden	—	—	—	—	—
Ulkomaiset valuutat — Utländska valutor	1 196 646	1 283 602	1 300 695	1 177 644	1 162 992
Ulkomaiset vekselit — Utländska växlar	73 770	74 665	78 699	76 353	76 077
Ulkomaiset obligaatiot — Utländska obligationer	48 925	48 877	48 877	48 877	48 792
Toissijainen setelinkate — Supplementär sedeltäckning					
Diskonstatat kotimaiset vekselit — Diskonterade inhemska växlar					
Ulk. rahan määräiset — I utländskt mynt	29 352	25 223	25 223	25 223	25 070
Markkamääräiset — I mark	132 086	132 277	126 714	133 866	147 499
Rediskonstatat vekselit — Rediskonterade växlar	719 925	682 862	636 601	680 002	617 686
Muut varat — Övriga tillgångar					
Kotimaiset obligaatiot — Inhemska obligationer	31 422	33 981	120 831	140 455	135 679
Shekkilit — Checkräkningar	7 509	3 330	2 650	25 321	1 922
Metalliraha — Metallmynt	16 962	15 596	13 704	11 420	11 703
Muut saatavat — Övriga fordringar	297 566	302 070	304 601	311 842	321 192
Yhteensä — Summa	2 743 650	2 791 970	2 848 142	2 820 550	2 738 159
Vastattava — Passiva					
Liikkeessä olevat setelit — Utelöpande sedlar	1 058 514	1 106 267	1 184 118	1 258 892	1 159 560
Vaadittaessa maksettavat sitoumukset — Vid anfordran betalbara förbindelser					
Ulkomaiset valuuttatilit — Utländska valutakonton	57 509	56 062	54 366	62 591	62 103
Ulkomaiset markkatilit — Utländska markkonton	12 621	12 448	12 448	12 460	12 397
Shekkilit — Checkräkningar					
Valtio — Staten	2 437	13 797	1 440	6 041	3 041
Postisäästöpankki — Postsparbanken	20 950	17 009	435	22 977	3 413
Yksityiset rahalaitokset — Privata penninginrättningar	—	3 272	6 017	—	39 151
Muut — Övriga	1 543	2 919	3 581	4 571	2 222
Muut vaadittaessa maksettavat sitoumukset — Övriga avistaförbindelser	11 524	11 803	11 277	19 366	14 149
Määräaikaiset sitoumukset — Tidsbundna förbindelser					
Ulkomaiset — Utländska	157 048	152 824	152 824	21 575	21 426
Kotimaiset — Inhemska	535 211	527 036	525 468	521 780	524 961
Arvonjärjestelytilit — Värde regleringsräkningar	395 569	396 581	403 025	396 153	400 355
Oma pääoma — Eget kapital					
Kantarahasto — Grundfond	300 000	300 000	300 000	300 000	300 000
Vararahasto — Reservfond	149 958	149 958	149 958	149 958	149 958
Tulostilit — Resultaträkningar	40 766	41 994	43 185	44 186	45 423
Yhteensä — Summa	2 743 650	2 791 970	2 848 142	2 820 550	2 738 159
SETELINANTOTASE — SEDELUTGIVNINGSBALANS					
Setelinanto-oikeus — Sedelutgivningsrätt					
Ensisijainen kate — Ordinarie täckning	1 508 829	1 596 631	1 617 818	1 492 420	1 477 408
Toissijainen kate (Yläraja 700 milj. mk) — Supplementär täckning (Övre gräns 700 milj. mk)	700 000	700 000	700 000	700 000	700 000
Yhteensä — Summa	2 208 829	2 296 631	2 317 818	2 192 420	2 177 408
Setelinanto — Sedelutgivning					
Liikkeessä olevat setelit — Utelöpande sedlar	1 058 514	1 106 267	1 184 118	1 258 892	1 159 560
Vaadittaessa maksettavat sitoumukset — Vid anfordran betalbara förbindelser					
Shekkiluotoista nostamatta — Innestående på checkkredit	106 585	117 310	89 564	128 007	136 476
Setelinantovara — Sedelreserv	3 978	4 199	4 879	5 137	5 608
Setelinantovara — Sedelreserv	1 039 752	1 068 855	1 039 257	800 384	875 764
Yhteensä — Summa	2 208 829	2 296 631	2 317 818	2 192 420	2 177 408

Liikepankit joulukuun lopussa 1968
Affärsbankerna vid utgången av december månad 1968
 1 000 mk

	Helingin Osakepankki Helsingfors Aktiebank	Kansallisa-Osake-Pankki	Oy Pohjoismaiden Yhdyspankki Ab Nordiska Föreningsbanken	Peruspankki Oy Grundbanken Ab	Säästöpankkien Keskus- Osake-Pankki Sparbankernas Central- Aktie-Bank	Alands Aktiebank	Yhteensä — Summa	Marraskuu November 1968	Joulukuun December 1967
Vastaavaa — Aktiva									
Kassa	17 923	146 733	91 988	3 209	10 273	5 135	275 261	134 934	186 870
Kassavaranto Suomen Pankissa—Kassareserv i Finlands Bank	5 672	31 165	25 787	—	41 301	565	104 490	113 194	125 123
Kotimaiset rahalaitokset — Inhemiska penning- institut	2 645	7 528	5 657	12 221	382 497	5 514	416 062	375 218	369 878
Ulkomaiset saatavat — Utländska fordringar Ulkomaan rahan määräiset — I utländsk valuta	28 249	158 979	79 871	217	5 979	2 442	275 737	313 477	354 777
Markkamääräiset — I mark	29	2 160	363	—	9	—	2 561	945	733
Vekselit — Växlar	1 827	3 698	6 564	—	251	—	12 340	13 706	8 844
Obligaatiot — Obligationer	21	1 655	—	—	—	—	1 676	1 495	513
Kotimaiset ulkomaan rahan määräiset saa- tavat — Inhemiska fordringar i utländsk valuta	25 646	300 491	369 510	—	9 609	—	705 256	701 556	620 866
Kotimaiset vekselit — Inrikes växlar	176 090	515 863	691 753	1 392	143 495	10 560	1 539 153	1 503 419	1 560 758
Lainat — Lån	324 695	1 660 207	1 437 165	11 555	209 338	48 139	3 691 099	3 620 573	3 256 612
Shekkilit — Checkräkningar	49 985	132 041	138 241	2 299	34 409	6 049	363 024	404 881	386 329
Obligaatiot — Obligationer	18 117	201 969	146 278	—	47 834	31	414 229	428 601	302 005
Osakkeet — Aktier	4 350	51 384	38 648	4	6 121	175	100 682	96 348	89 971
Pankkikiinteistöt — Bankfastigheter	19 895	87 739	71 631	—	14 621	1 270	195 156	169 153	162 002
Muut kiinteistöt — Övriga fastigheter	92	1 036	678	196	—	219	2 221	1 719	1 667
Koneet ja kalustot — Maskiner och inventarier	2 136	6 973	4 791	12	2 550	138	16 600	18 763	17 183
Muu irtaimisto — Övrigt lösöre	0	0	0	—	0	0	0	0	0
Maksujen välitykset — Betalningsförmedling	6 845	102 185	55 286	—	640	—	164 956	123 222	166 738
Muut varat — Övriga tillgångar	7 227	207 352	136 540	40	13 186	116	364 461	358 757	259 228
Verot — Skatter	—	—	—	—	—	—	—	53 877	—
Palkat — Löner	—	—	—	—	—	—	—	130 429	—
Muut kulut — Övriga kostnader	—	—	—	—	—	—	—	71 718	—
Siirtyvät korot — Balanseraende räntor	—	6 000	—	194	5 955	—	12 149	—	10 308
Yhteensä — Summa	691 444	3 625 158	3 300 751	31 339	928 068	80 353	8 657 113	8 635 985	7 880 405
Vastattavaa — Passiva									
Talletukset — Depositioner	459 529	2 194 388	1 844 841	7 286	37 179	37 455	4 580 678	4 374 240	4 080 786
Shekkilit — Checkräkningar	61 904	347 365	403 246	2 764	6 785	10 639	832 703	752 744	649 810
Suomen Pankki — Finlands Bank	34 158	164 255	216 610	—	100 452	5 853	521 328	594 859	720 348
Kotimaiset rahalaitokset — Inhemiska penning- institut	4 250	2 498	1 947	18 270	407 822	713	435 500	410 298	349 466
Ulkomaiset velat — Utländska skulder Ulkomaan rahan määräiset — I utländsk valuta	3 823	64 544	41 663	200	72 819	956	184 005	130 183	84 839
Markkamääräiset — I mark	25 974	273 782	307 636	—	7 471	10 735	625 598	664 770	642 545
Kotimaiset ulkomaan rahan määräiset velat — Inhemiska skulder i utländsk valuta	4 955	13 734	26 938	33	1 265	48	46 973	56 237	45 195
Maksujen välitykset — Betalningsförmedling	16 700	76 067	83 192	9	3 197	—	179 165	201 629	187 151
Muut velat — Övriga skulder	12 327	171 475	72 643	—	4 796	1 591	262 832	168 450	253 941
Korot ja provisiot — Räntor och provisioner	29 427	92 829	82 386	405	250 067	8 461	463 575	467 963	387 665
Arvonjärjestelyrahasto — Värderegleringsfond	3 312	24 594	29 450	152	2 059	681	60 248	396 340	44 637
Osakepääoma — Aktiekapital	—	21 556	—	—	—	—	21 556	6 593	18 005
Vararahastot — Reservfonder	14 000	100 000	112 000	2 000	24 000	2 000	254 000	254 000	246 000
Voitto edellisiltä vuosilta — Vinst från före- gående år	19 300	64 912	62 000	138	7 900	1 000	155 250	155 250	137 490
Tilivuoden voitto — Räkenskapsårets vinst	165	872	1 345	—	7	11	2 400	2 429	2 104
Yhteensä — Summa	691 444	3 625 158	3 300 751	31 339	928 068	80 353	8 657 113	8 635 985	7 880 405
Shekkiluottojen myönnetty määrä — Beviljat belopp checkkrediter	109 968	328 601	358 621	4 488	24 905	10 052	836 635	844 459	790 455
Vastuusitoumukset — Ansvarsförbindelser	336 851	2 059 572	1 842 709	633	111 885	25 842	4 377 492	4 191 172	3 779 723

Kiinnitysluottolaitokset joulukuun lopussa 1968
Hypoteksinrättningarna vid utgången av december månad 1968
 1 000 mk

	Maa- ja teollisuus- kinnelstöpänki Oy	Mortgage Bank of Finland Oy	Suomen Asunto- hypoteekkipänki Finlands Bostads- hypoteekbank	Suomen Hypoteekki- yhdistys Finlands Hypoteekiförening	Suomen Kinnelstöpänki Osakeyhtiö Pantstiftelsbanken i Finland Aktiebolag	Suomen Teollisuus- Hypoteekkipänki Oy Industrifypoteeksbanken i Finland Ab	Yhteensä — Summa	Marsskuu November 1968	Joulukuu December 1967
Vastaavaa — Aktiva									
Kassa	—	—	2	8	35	3	48	76	39
Kotimaiset rahalaitokset— Inhemiska penning- institut	1 740	1 636	172	414	6 975	9 770	20 707	20 102	15 622
Ulkomaiset kirjeenvaihtajat — Utrikes kor- respondenter	—	—	4	—	—	84	88	323	5 482
Lainat — Lån	137 106	481 554	1 837	79 417	70 071	283 054	1 053 039	1 073 313	1 026 936
Omat obligaatiot — Egna obligationer	126	—	2 000	2	67	1 572	3 767	1 767	1 978
Muut obligaatiot — Övriga obligationer	1 976	8 577	25	—	398	—	10 976	10 108	15 506
Osakkeet — Aktier	103	350	1 069	2 022	—	6	3 550	3 525	3 465
Irtaimisto — Inventarier	0	0	0	0	64	0	64	95	90
Muut varat — Övriga tillgångar	789	—	—	2 418	—	4 094	7 301	5 382	5 499
Verot — Skatter	—	—	—	—	—	—	—	1 942	—
Palkat — Löner	—	—	—	—	—	—	—	1 217	—
Muut kulut — Övriga kostnader	—	—	—	—	—	—	—	2 973	—
Siirtyvät korot — Balanserade räntor	1 731	139	—	—	1 115	4 477	7 462	45 105	9 037
Tilivuoden tappio — Räkenskapsårets förlust	—	—	—	—	—	428	428	—	—
Yhteensä — Summa	143 571	492 256	5 109	84 281	78 725	303 488	1 107 430	1 165 928	1 083 654
Vastattavaa — Passiva									
Obligaatiolainat — Obligationslån	131 795	340 043	51	283	66 574	260 649	799 395	810 681	769 636
Lainat valtiolta — Lån av staten	163	—	—	72 542	—	—	72 705	73 726	72 472
Muut lainat — Övriga lån	65	104 401	—	6 261	—	19 126	129 853	134 846	138 770
Talletukset — Depositioner	—	—	—	—	355	—	355	282	272
Shekkitilit — Checkräkningar	—	—	—	—	437	—	437	604	498
Kotimaiset rahalaitokset — Inhemiska penning- institut	—	—	—	—	5 000	—	5 000	5 000	10 600
Muut velat — Övriga skulder	1 627	3 991	1 385	2 032	875	3 989	13 899	15 498	10 216
Siirtyvät korot — Balanserade räntor	2 037	7 511	0	131	1 331	4 338	15 348	57 007	14 513
Debentuurit — Debentures	1 000	23 000	—	—	1 500	7 922	33 422	33 503	32 346
Osakepääoma — Aktiekapital	6 000	9 000	1) 2 000	—	1 800	6 000	24 800	24 800	23 600
Vararahastot — Reservfonder	730	2 550	1 473	2 956	680	1 450	9 839	9 722	9 375
Käyttörahaslo — Dispositionsfond	123	—	—	—	—	—	123	190	—
Voitto edellisiltä vuosilta — Vinst från före- gående år	0	21	—	4	30	14	69	69	93
Tilivuoden voitto — Räkenskapsårets vinst	31	1 739	200	72	143	—	2 185	—	1 263
Yhteensä — Summa	143 571	492 256	5 109	84 281	78 725	303 488	1 107 430	1 165 928	1 083 654

1) Valtion obligaatioina luovuttama pohjarahasto. — Av staten i obligationer överlämnad grundfond.