

Konkurssitiedote

7/1997

Tilastokeskus
Tilastoarkisto

Konkurssit ja yrityssaneeraukset tammi-kesäkuussa 1997

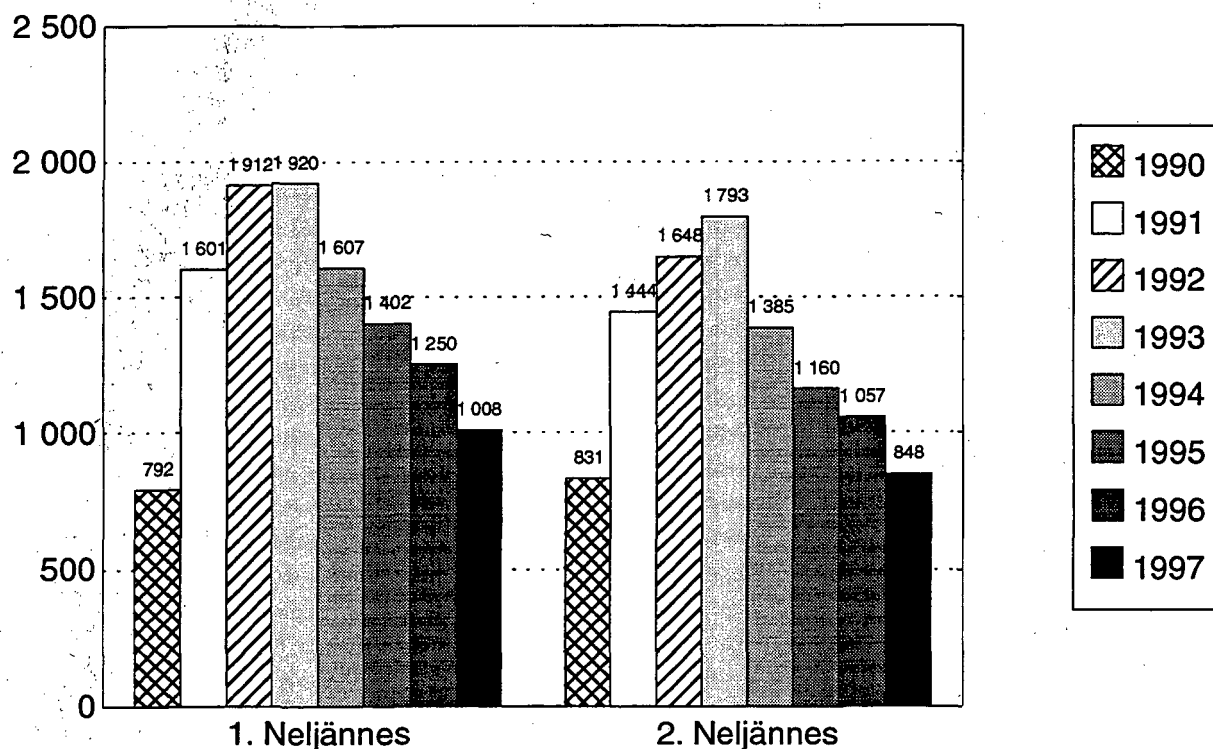
Tammi-kesäkuussa pantiin vireille 1 856 konkurssia, mikä on 20 prosenttia vähemmän kuin vastaavana ajankohtana vuotta aiemmin. Vireille pantujen konkurssien määrä jäi vuoden toisella neljänneksellä jo vuoden 1990 tasolle.

Verrattuna edellisen vuoden vastaavaan ajankohtaan vireille pantujen konkurssien määrä väheni vuoden ensimmäisellä puoliskolla palveluita lukuunottamatta kaikilla päätoimialoilla.

Konkurssien takia uhanalaiseksi joutui tammi-kesäkuussa 5 700 työpaikkaa, 27 prosenttia vähemmän kuin edellisen vuoden vastaavana ajankohtana.

Tammi-kesäkuussa pantiin vireille vain 109 yrityssaneerausta, joka on 66 vähemmän kuin edellisen vuoden vastaavana ajankohtana.

Vireille pannut konkurssit vuosineljänneksittäin 1990-1997



Tilastotaulut	Sivu
1. Konkurssiin haetut yritykset ja yksityishenkilöt lääneittäin toimialan ja henkilökunnan määrän mukaan:	
A. Tammi-kesäkuussa	4
B. Kesäkuussa	5
2. Viisikymmentä kuntaa, joissa joutui uhanalaiseksi eniten työpaikkoja vireille pantujen konkurssien takia:	
A. Tammi-kesäkuussa	6
B. Kesäkuussa	7
3. Vireille pannut konkurssit velallisen toimialan mukaan	8
4. Vireille pantujen konkurssien lukumäärämuutos toimialoittain vuonna 1997 vuoden 1996 vastaavaan ajankohtaan verrattuna	8
5. Konkurssiin haetut yritykset toimialan ja henkilökunnan määrän mukaan Tammi - kesäkuussa	9
6. Vireille pannut yrityssaneeraukset velallisen toimialan mukaan	12
7. Yrityssaneerausasiat käräjäoikeuden ja asian laadun mukaan Tammi - kesäkuussa	12
8. Yksityishenkilöiden velkajärjestelyasiat käräjäoikeuden ja asian laadun mukaan Tammi - kesäkuussa	13
9. Yksityishenkilöiden velkajärjestelyasiat asian laadun mukaan 8.2.1993 - 30.6.1997	14

Tilastokeskuksen konkurssi-, yrityssaneeraus- ja velkajärjestelyaineistosta

Tilastokeskus saa 1.6.1994 alkaen oikeusministeriön kautta kuukausittain tiedot käräjäoikeuksissa käsitellyistä konkurssi-, yrityssaneeraus- ja velkajärjestelyasioista. Tiedot saadaan käräjäoikeuksien asiankäsitelyjärjestelmästä, joka otettiin käyttöön 1.12.1993. Tilastokeskuksessa konkurssiin tai yrityssaneeraukseen haettuun yritykseen yhdistetään sitä kuvaavat taustatiedot, kuten toimiala ja henkilökunnan määrä. Tiedot julkaistaan kuukausittain ilmestyvässä konkurssitiedotteessa. Päätyneitä konkurssseja koskevat tiedot julkaistaan kerran vuodessa, maaliskuussa, konkurssitiedotteen laajemmassa numerossa.

Lomakkeilla ja levykkeillä tapahtunut tiedonkeruu eri tuomioistuimista lakkasi vuoden 1994 aikana. Nyt tiedonkeruun tapahtuu keskitetysti käräjäoikeuksien asiankäsitelyjärjestelmästä.

Keskeiset käsitteet

Vireille pannuilla konkurssilla tarkoitetaan kalenterivuoden aikana konkurssiin haettuja yrityksiä tai yksityishenkilöitä.

Vireille pannuilla yrityssaneerauksilla tarkoitetaan kalenterivuoden aikana yrityssaneeraukseen haettuja yrityksiä.

Samaa yritystä voidaan vuoden aikana hakea konkurssiin tai yrityssaneeraukseen useiden eri velkojien toimesta. Hakemusten määrä on aina suurempi, kuin tilastoissa esitetty, vireille pantujen konkurssien tai yrityssaneerausten määrä.

Uhanalaisilla työpaikoilla tarkoitetaan työpaikkojen määrää niissä yrityksissä joita on haettu konkurssiin.

Yrityssaneeraus ja yksityishenkilön velkajärjestely

Vuoden 1993 helmikuussa (8.2.1993) tulivat voimaan uudet lait yrityssaneerauksesta ja yksityishenkilön velkajärjestelystä. Näillä laeilla pyritään korjaamaan taloudellisiin vaikeuksiin joutuneiden yritysten ja yksityishenkilöiden taloudellista asemaa.

Yritysten saneerausmenettely on vaihtoehto yrityksen konkurssille. Menettely tähtää elinkelpoisen yrityksen toiminnan jatkumisen turvaamiseen. Tuomioistuimen harkinnassa on päättää onko yrityksellä elinmahdollisuuksia saneerattuna.

Yksityishenkilön velkajärjestely antaa maksukyvyttömälle henkilölle mahdollisuuden vapautua osasta, tai kaikista velloistaan, kun hän muutoin kuin tilapäisesti on kyvytön maksamaan erääntyviä velkojaan. Myös yksityishenkilön velkajärjestelyistä päättää tuomioistuin.

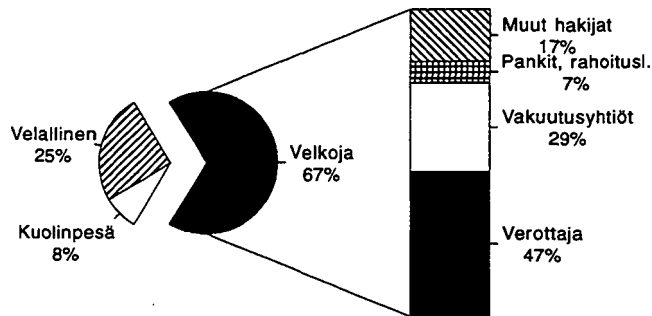
Saneerausmenettelyn suhde konkurssiin

Lain yrityksen saneerauksesta tullua voimaan velkojat eivät enään voi ajaa konkurssiin elinkelpoista yritystä. Saneerausmenettely syrjäyttää konkurssin, jos saneeraukselle on tuomioistuimen mielestä olemassa edellytykset ja jos ainakin yksi velkojaryhmä siihen suostuu. Konkurssi voidaan torjua tekemällä saneeraushakemus ennen kuin konkurssiinasettamispäätös on tehty. Samoin jos saneeraushakemus on tehty ja yritystä haetaan konkurssiin, on konkurssihakemuksen käsittely lykättävä, kunnes päätös saneerausmenettelyn aloittamisesta on tehty. Konkurssimenettely voidaan jatkossa käynnistää uudelleen mikäli velallinen laiminlyö maksuohjelman mukaiset velan maksunsa tai osoittautuu maksukyvyttömäksi.

Verottajan osuus velkojan vireille panemista konkurssista lisääntyi

Kaikista tammi-kesäkuussa vireille pannuista konkurssista oli velkojan vireille panemia 67 prosenttia, neljä prosenttiyksikköä enemmän kuin vastaavana ajankohtana vuotta aiemmin.

Vireille pannut konkurssit hakijan mukaan tammi-kesäkuu 1997



Verottaja oli vireille panijana 47 prosentissa ja vakuutusyhtiöt 29 prosentissa velkojan vireille panemista konkurssista tammi-kesäkuussa 1997. Verottajan osuus lisääntyi seitsemän prosenttiyksikköä ja vakuutusyhtiöiden osuus laski kolme prosenttiyksikköä verrattuna edellisen vuoden vastaavaan ajankohtaan.

Pankkien ja muiden rahoituslaitosten osuus laski kolme ja ryhmän muut osuus yhden prosenttiyksikön verrattuna vastaaviin osuuksiin velkojien vireille panemista konkurssista vuotta aiemmin.

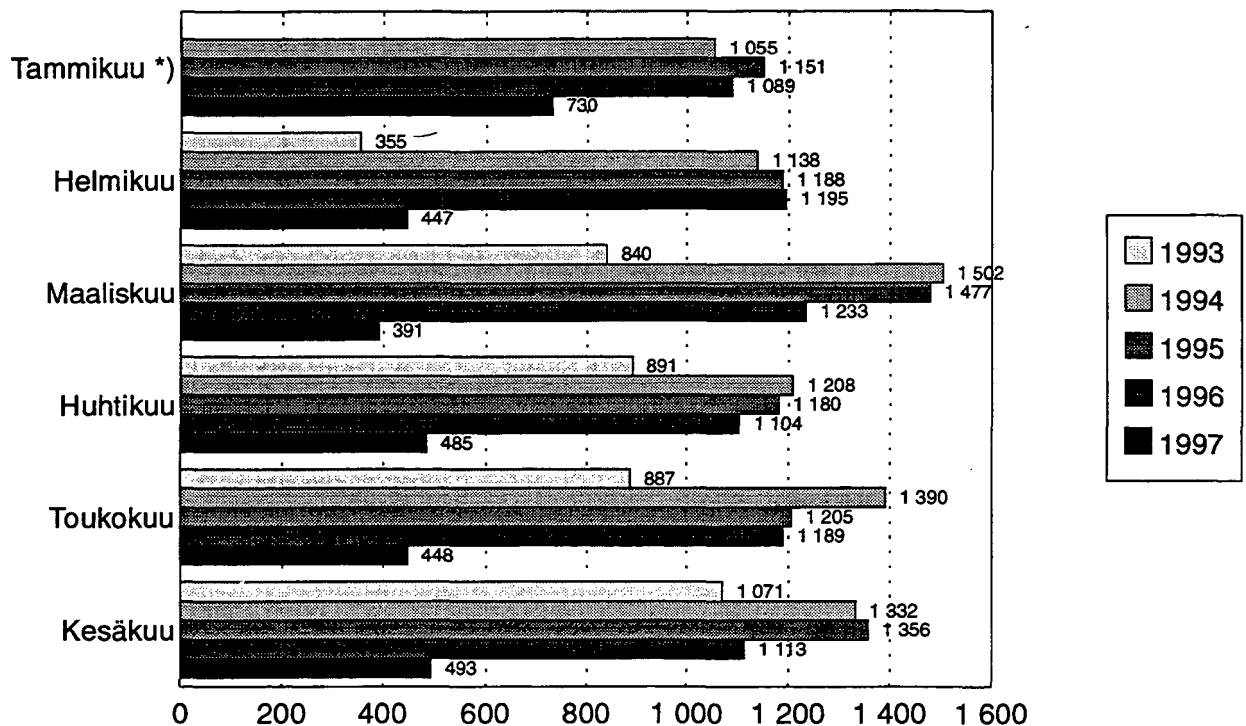
Velkajärjestelyjen määrä putosi alle puoleen viimevuotisesta

Velkajärjestelylakia uudistettiin 1.2.1997. Uudistuksessa velkajärjestelyn edellytyksiä tiukennettiin. Uudistuksen vaikutus näkyy käräjäoikeuksiin tehtyjen uusien velkajärjestelyhakemusten määrän jyrkkänä laskuna helmikuusta 1997 alkaen.

Käräjäoikeuksiin jätettiin tammi-kesäkuussa käsiteltäväksi 4 818 yksityishenkilöiden velkajärjestelyasiaa, näistä velkajärjestelyhakemuksia oli 2 994 ja maksuohjelman muuttamisia 1 476.

Velkajärjestelyhakemuksia tehtiin vuoden 1997 tammi-kesäkuussa 3 929 vähemmän kuin vastaavana ajankohtana vuotta aiemmin. Vanhojen maksuohjelmien muutoshakemuksia tehtiin tammi-kesäkuussa 797 vähemmän kuin vuotta aiemmin.

Yksityishenkilöiden velkajärjestelyhakemukset tammi-kesäkuussa 1993-1997



*) Laki yksityishenkilöiden velkajärjestelystä tuli voimaan 8.2.1993

19. 8. 1997 1

1A. KONKURSSIIN HAETUT YRITYKSET JA YKSITYISHENKILÖT LÄÄNEITTÄIN TOIMIALAN JA HENKILÖKUNNAN MÄÄRÄN MUKAAN
TAMMI - KESÄKUU 1997

LÄÄNI JA HENKILÖKUNNAN MÄÄRÄ	KONKURS- SIIN HAETTUJA KAIK- KIAAN	YRITYKSET YHTEEN- SÄ	MAA- METSÄ- KALA- TALOUS	TEOLLI- SUUS- KAIIVOS TOIM. ENERGIA HUOLTO	RAKEN- TAMINEN	KAUPPA	MAJOITUS JA RAVIT- SEMIS- TOIMINTA	KULJETUS TIETOLII- KENNE VA- RASTOINTI	PALVELUT	TUNTE- MATON	YKSI- TYIS- HEN- KILÖT	HENKILÖ- KUNNAN MÄÄRÄ
KOKO MAA	1856	1747	17	210	235	451	133	125	364	212	109	5733
ALLE 5 HENKILÖÄ	1583	1474	13	157	181	388	111	103	313	208	109	2476
5 - 9 HENKILÖÄ	165	165	4	24	32	41	11	16	35	2	-	1108
10 - 19 HENKILÖÄ	76	76	-	15	17	18	7	5	12	2	-	1018
20 TAI YLI HENKILÖÄ	32	32	-	14	5	4	4	1	4	-	-	1131
% VUODESTA 1996	-20	-19	-65	-38	-20	-21	-13	-2	10	-26	-32	-27
UUDENMAAN LÄÄNI	562	540	-	34	75	157	30	25	147	72	22	1904
ALLE 5 HENKILÖÄ	462	440	-	27	54	131	19	20	121	68	22	714
5 - 9 HENKILÖÄ	57	57	-	4	11	15	5	4	16	2	-	381
10 - 19 HENKILÖÄ	33	33	-	2	8	10	4	1	6	2	-	446
20 TAI YLI HENKILÖÄ	10	10	-	1	2	1	2	-	4	-	-	363
%- VUODESTA 1996	-14	-14	-100	-49	-6	-7	-21	-19	27	-41	-15	-24
TURUN JA PORIN LÄÄNI	237	226	2	39	36	50	20	16	29	34	11	876
ALLE 5 HENKILÖÄ	205	194	2	30	27	44	18	14	25	34	11	313
5 - 9 HENKILÖÄ	22	22	-	4	6	5	1	2	4	-	-	141
10 - 19 HENKILÖÄ	2	2	-	1	1	2	-	-	-	-	-	32
20 TAI YLI HENKILÖÄ	8	8	-	4	2	1	1	-	-	-	-	390
%- VUODESTA 1996	-22	-23	-	-29	-25	2	25	-27	-51	-17	-	-21
HÄMEEN LÄÄNI	214	208	-	34	18	48	14	19	51	24	6	637
ALLE 5 HENKILÖÄ	179	173	-	23	14	42	13	16	41	24	6	307
5 - 9 HENKILÖÄ	25	25	-	5	2	4	1	3	10	-	-	169
10 - 19 HENKILÖÄ	7	7	-	4	1	2	-	-	-	-	-	92
20 TAI YLI HENKILÖÄ	3	3	-	2	1	-	-	-	-	-	-	69
%- VUODESTA 1996	-25	-24	-100	-46	-45	-45	27	73	24	-4	-54	-37
KYMEN LÄÄNI	126	116	1	9	19	25	15	15	21	11	10	347
ALLE 5 HENKILÖÄ	112	102	-	8	17	22	14	11	19	11	10	191
5 - 9 HENKILÖÄ	7	7	1	1	1	1	-	2	1	-	-	43
10 - 19 HENKILÖÄ	5	5	-	-	1	1	1	1	1	-	-	66
20 TAI YLI HENKILÖÄ	2	2	-	-	-	1	-	1	-	-	-	47
%- VUODESTA 1996	7	6	-	-53	-14	-4	88	88	91	-27	11	-41
MIKKELIN LÄÄNI	67	62	2	7	7	20	3	3	11	9	5	159
ALLE 5 HENKILÖÄ	60	55	1	6	4	18	3	3	11	9	5	101
5 - 9 HENKILÖÄ	5	5	1	-	2	-	-	-	-	-	-	29
10 - 19 HENKILÖÄ	2	2	-	1	1	-	-	-	-	-	-	29
%- VUODESTA 1996	-46	-40	-67	-50	-42	-9	-85	-40	-21	-18	-75	-44
POHJ.-KARJALAN LÄÄNI	52	47	2	6	6	8	5	4	8	8	5	147
ALLE 5 HENKILÖÄ	44	39	2	2	6	6	4	4	7	8	5	68
5 - 9 HENKILÖÄ	6	6	-	2	-	2	1	-	1	-	-	42
10 - 19 HENKILÖÄ	1	1	-	1	-	-	-	-	-	-	-	17
20 TAI YLI HENKILÖÄ	1	1	-	1	-	-	-	-	-	-	-	20
%- VUODESTA 1996	-13	-19	-71	-	-40	-33	-17	-33	167	-	150	-2
KUOPION LÄÄNI	67	65	3	13	12	14	6	4	9	4	2	217
ALLE 5 HENKILÖÄ	55	53	3	9	10	10	5	4	8	4	2	90
5 - 9 HENKILÖÄ	8	8	-	2	1	4	-	-	1	-	-	50
10 - 19 HENKILÖÄ	3	3	-	1	1	-	1	-	-	-	-	36
20 TAI YLI HENKILÖÄ	1	1	-	1	-	-	-	-	-	-	-	40
%- VUODESTA 1996	-1	-4	200	30	33	-53	-33	300	125	-	-	8
KESKI-SUOMEN LÄÄNI	93	92	4	13	14	24	8	4	12	13	1	253
ALLE 5 HENKILÖÄ	80	79	2	11	11	21	5	4	12	13	1	120
5 - 9 HENKILÖÄ	9	9	2	1	2	2	2	-	-	-	-	57
10 - 19 HENKILÖÄ	2	2	-	-	1	1	-	-	-	-	-	24
20 TAI YLI HENKILÖÄ	2	2	-	1	-	-	1	-	-	-	-	51
%- VUODESTA 1996	-17	-7	-	8	-	-25	60	-	-25	8	-92	-31
VAASAN LÄÄNI	166	145	2	25	16	44	11	13	24	10	21	465
ALLE 5 HENKILÖÄ	147	126	2	19	14	40	10	11	20	10	21	226
5 - 9 HENKILÖÄ	8	8	-	2	1	2	-	1	2	-	-	59
10 - 19 HENKILÖÄ	10	10	-	3	1	2	1	1	2	-	-	128
20 TAI YLI HENKILÖÄ	1	1	-	1	-	-	-	-	-	-	-	53
%- VUODESTA 1996	-36	-36	-33	-42	-27	-44	-27	-7	-4	-58	-42	-34
OULUN LÄÄNI	187	164	-	18	20	40	12	14	42	18	23	447
ALLE 5 HENKILÖÄ	167	144	-	13	14	37	11	12	39	18	23	233
5 - 9 HENKILÖÄ	13	13	-	2	5	3	1	2	-	-	-	104
10 - 19 HENKILÖÄ	6	6	-	2	1	-	-	-	3	-	-	83
20 TAI YLI HENKILÖÄ	1	1	-	1	-	-	-	-	-	-	-	27
%- VUODESTA 1996	-22	-23	-100	-50	-29	-20	-37	-18	27	20	-15	-41
LAPIN LÄÄNI	77	74	1	12	11	18	9	8	7	8	3	259
ALLE 5 HENKILÖÄ	65	62	1	9	10	14	9	4	7	8	3	104
5 - 9 HENKILÖÄ	5	5	-	1	1	1	-	2	-	-	-	32
10 - 19 HENKILÖÄ	4	4	-	-	-	2	-	2	-	-	-	52
20 TAI YLI HENKILÖÄ	3	3	-	2	-	1	-	-	-	-	-	71
%- VUODESTA 1996	5	6	-50	-8	-15	38	50	-	-	-	-	36
AHVENANMAA	8	8	-	-	1	3	-	-	3	1	-	22
ALLE 5 HENKILÖÄ	7	7	-	-	-	3	-	-	3	1	-	9
10 - 19 HENKILÖÄ	1	1	-	-	1	-	-	-	-	-	-	13
%- VUODESTA 1996	-	14	-100	-	-	50	-	-	50	-	-100	-15

19.8.1997

1

1B. KONKURSSIIN HAETUT YRITYKSET JA YKSITYISHENKILÖT LÄÄNEITTÄIN TOIMIALAN JA HENKILÖKUNNAN MÄÄRÄN MUKAAN
KESÄKUU 1997

LÄÄNI JA HENKILÖKUNNAN MÄÄRÄ	KONKURS- SIIN HAETTUJA KAIK- KIAAN	YRITYKSET YHTEEN- SÄ	MAA- METSÄ- KALA- TALOUS	TEOLLI- SUUS, KAIVOS TOIM. ENERGIA HUOLTO	RAKEN- TAMINEN	KAUPPA	MAJOITUS JA RAVIT- SEMIS- TOIMINTA	KULJETUS TIETOLII- KENNE VA- RASTOINTI	PALVELUT	TUNTE- MATON	YKSI- TYIS- HEN- KILÖT	HENKILÖ- KUNNAN MÄÄRÄ
KOKO MAA	250	232	1	35	34	55	15	11	53	28	18	830
ALLE 5 HENKILÖÄ	203	185	-	23	26	45	11	6	46	28	18	304
5 - 9 HENKILÖÄ	31	31	1	6	6	5	4	4	5	-	-	211
10 - 19 HENKILÖÄ	12	12	-	4	2	3	-	1	2	-	-	168
20 TAI YLI HENKILÖÄ	4	4	-	2	-	2	-	-	-	-	-	147
UUDENMAAN LÄÄNI	93	89	-	8	13	22	5	5	27	9	4	258
ALLE 5 HENKILÖÄ	76	72	-	6	10	18	1	3	25	9	4	117
5 - 9 HENKILÖÄ	14	14	-	2	2	3	4	2	1	-	-	96
10 - 19 HENKILÖÄ	3	3	-	-	1	1	-	-	1	-	-	45
TURUN JA PORIN LÄÄNI	40	38	-	9	8	5	3	1	5	7	2	211
ALLE 5 HENKILÖÄ	32	30	-	5	5	5	3	1	4	7	2	50
5 - 9 HENKILÖÄ	4	4	-	1	2	-	-	-	1	-	-	24
10 - 19 HENKILÖÄ	2	2	-	1	1	-	-	-	-	-	-	32
20 TAI YLI HENKILÖÄ	2	2	-	2	-	-	-	-	-	-	-	105
HÄMEEN LÄÄNI	27	25	-	5	4	5	-	-	7	4	2	79
ALLE 5 HENKILÖÄ	22	20	-	3	3	5	-	-	5	4	2	34
5 - 9 HENKILÖÄ	4	4	-	1	1	-	-	-	2	-	-	29
10 - 19 HENKILÖÄ	1	1	-	1	-	-	-	-	-	-	-	16
KYMEN LÄÄNI	13	11	-	-	-	3	3	3	-	2	2	51
ALLE 5 HENKILÖÄ	10	8	-	-	-	2	3	1	-	2	2	16
5 - 9 HENKILÖÄ	2	2	-	-	-	-	-	2	-	-	-	13
20 TAI YLI HENKILÖÄ	1	1	-	-	-	1	-	-	-	-	-	22
MIKKELIN LÄÄNI	5	5	-	-	2	1	-	-	2	-	-	12
ALLE 5 HENKILÖÄ	5	5	-	-	2	1	-	-	2	-	-	12
POHJ.-KARJALAN LÄÄNI	6	6	-	1	-	1	-	-	4	-	-	22
ALLE 5 HENKILÖÄ	4	4	-	-	-	1	-	-	3	-	-	5
5 - 9 HENKILÖÄ	2	2	-	1	-	-	-	-	1	-	-	17
KUOPION LÄÄNI	3	3	-	1	2	-	-	-	-	-	-	3
ALLE 5 HENKILÖÄ	3	3	-	1	2	-	-	-	-	-	-	3
KESKI-SUOMEN LÄÄNI	11	11	1	1	2	5	-	-	-	2	-	41
ALLE 5 HENKILÖÄ	7	7	-	1	1	3	-	-	-	2	-	10
5 - 9 HENKILÖÄ	3	3	1	-	1	1	-	-	-	-	-	20
10 - 19 HENKILÖÄ	1	1	-	-	-	1	-	-	-	-	-	11
VAASAN LÄÄNI	20	14	-	4	3	4	2	-	1	-	6	61
ALLE 5 HENKILÖÄ	16	10	-	2	3	2	2	-	1	-	6	21
5 - 9 HENKILÖÄ	2	2	-	1	-	1	-	-	-	-	-	12
10 - 19 HENKILÖÄ	2	2	-	1	-	1	-	-	-	-	-	28
OULUN LÄÄNI	17	15	-	4	-	3	2	1	3	2	2	47
ALLE 5 HENKILÖÄ	15	13	-	3	-	3	2	1	2	2	2	22
10 - 19 HENKILÖÄ	2	2	-	1	-	-	-	-	1	-	-	24
LAPIN LÄÄNI	13	13	-	2	-	5	-	1	3	2	-	43
ALLE 5 HENKILÖÄ	11	11	-	2	-	4	-	-	3	2	-	11
10 - 19 HENKILÖÄ	1	1	-	-	-	-	-	1	-	-	-	12
20 TAI YLI HENKILÖÄ	1	1	-	-	-	1	-	-	-	-	-	20
AHVENANMAA	2	2	-	-	-	1	-	-	1	-	-	2
ALLE 5 HENKILÖÄ	2	2	-	-	-	1	-	-	1	-	-	2

19.8.1997 1

2A. VIISIKYMMENTÄ KUNTAA, JOISSA JOUTUI ENITEN UHANALAISEKSI TYÖPAIKKOJA VIREILLE PANTUJEN KONKURSSIEN TAKIA
TAMMI - KESÄKUU 1997

LÄÄNI KUNTAMUOTO KUNTA	YHTEENSÄ		MAA- METSÄ- KALA- TALOUS		TEOLLI- SUUS KAIV. TOIM. ENERG. HUOLTO		RAKEN- TAMINEN		KAUPPA		MAJOITUS JA RAVIT- SEMIS- TOIMINTA		KULJETUS TIETOLII- KENNE VA- RASTOINTI		PALVELUT		TUNTE- MATON	
	HEN- KILÖ- KUNTA	YRI- TYK- SET	TOL-95 A-B		TOL-95 C-E		TOL-95 F		TOL-95 G		TOL-95 H		TOL-95 I		TOL-95 J-Q		TOL-95 X	
			H	Y	H	Y	H	Y	H	Y	H	Y	H	Y	H	Y	H	Y
K O K O M A A	5624	1747	43	17	1113	210	1016	235	224	451	514	133	391	125	1076	364	248	212
KAUPUNGIT	4221	1242	27	5	687	115	788	166	955	338	400	96	272	85	917	287	175	150
MUUT KUNNAT	1403	505	15	12	426	95	228	69	269	113	114	37	118	40	159	77	73	62
UUDENMAAN LÄÄNI																		
ESPOO	307	51	-	-	17	3	44	10	57	8	46	2	3	3	131	16	9	9
HELSINKI	1077	315	-	-	72	18	141	26	288	103	133	21	58	16	320	91	64	40
VANTAA	169	50	-	-	14	4	70	10	42	12	1	1	-	-	36	17	6	6
HYVINKÄÄ	39	8	-	-	-	-	1	1	3	2	1	1	5	1	28	2	1	1
PORVOO	29	13	-	-	3	1	6	3	2	2	-	-	5	2	11	3	2	2
MUUT KAUPUNGIT	64	45	-	-	4	2	9	7	29	18	5	3	3	1	7	7	7	7
NURMIJÄRVI	43	11	-	-	8	1	13	2	5	3	-	-	1	1	4	3	12	1
TUUSULA	44	12	-	-	6	2	25	5	11	4	-	-	-	-	1	1	-	-
VIHTI	55	7	-	-	-	-	12	3	30	2	7	1	-	-	6	1	-	-
MUUT KUNNAT	53	28	-	-	3	3	18	8	7	3	2	1	1	1	16	6	6	6
TURUN JA PORIN LÄÄNI																		
KANKAANPÄÄ	66	6	-	-	61	1	-	-	3	3	-	-	2	2	-	-	-	-
PORI	75	29	-	-	10	5	11	5	12	5	32	7	4	3	5	3	1	1
RAISIO	35	7	-	-	19	3	13	3	-	-	4	1	-	-	-	-	-	-
RAUMA	36	5	-	-	30	1	1	1	3	1	-	-	-	-	-	-	2	2
SALO	30	13	-	-	-	-	3	2	16	4	3	1	1	1	6	4	1	1
TURKU	302	59	-	-	3	3	176	11	54	14	11	5	17	5	32	12	9	9
VAMMALA	81	4	-	-	79	2	1	1	-	-	-	-	-	-	1	1	-	-
MUUT KAUPUNGIT	78	42	-	-	17	8	13	7	14	8	12	4	1	1	10	4	10	10
ULVILA	28	6	-	-	-	-	19	1	6	2	-	-	2	2	-	-	1	1
MUUT KUNNAT	133	55	2	2	65	16	13	5	23	13	3	2	4	2	13	5	10	10
HÄMEEN LÄÄNI																		
FORSSA	23	5	-	-	2	1	-	-	18	2	-	-	1	1	-	-	1	1
HÄMEENLINNA	64	12	-	-	13	2	28	3	1	1	5	1	-	-	16	5	-	-
LAHTI	111	44	-	-	14	4	2	1	21	11	9	3	11	5	48	15	5	5
TAMPERE	189	68	-	-	32	6	31	6	45	20	10	6	10	4	52	19	8	7
VALKEAKOSKI	44	4	-	-	43	3	1	1	-	-	-	-	-	-	-	-	-	-
MUUT KAUPUNGIT	71	25	-	-	23	7	10	3	11	4	4	1	13	4	7	3	3	3
NASTOLA	26	3	-	-	14	2	-	-	12	1	-	-	-	-	-	-	-	-
MUUT KUNNAT	104	47	-	-	27	9	6	4	19	9	8	3	12	5	24	9	8	8
KYMEN LÄÄNI																		
KOTKA	67	28	7	1	-	-	6	4	31	6	3	2	7	6	10	6	3	3
KOUVOLA	70	16	-	-	7	1	4	2	25	7	4	2	25	1	4	2	1	1
LAPPEENRANTA	66	17	-	-	-	-	4	2	4	4	15	2	27	4	14	3	2	2
MUUT KAUPUNGIT	54	23	-	-	14	5	22	5	2	2	1	1	1	1	11	7	2	2
MUUT KUNNAT	80	32	-	-	4	3	18	6	6	6	30	8	12	3	7	3	3	3
MIKKELIN LÄÄNI																		
HEINOLA	26	11	5	1	-	-	6	1	8	5	-	-	-	-	4	2	2	2
SAVONLINNA	22	13	-	-	1	1	4	1	10	4	-	-	1	1	3	3	3	3
MUUT KAUPUNGIT	30	9	-	-	-	-	6	1	16	4	5	1	-	-	2	2	1	1
SYSMÄ	33	5	-	-	13	2	17	1	3	2	-	-	-	-	-	-	-	-
MUUT KUNNAT	43	24	3	1	5	4	8	3	9	5	3	2	5	2	7	4	3	3
POHJ.-KARJALAN LÄÄNI																		
JOENSUU	50	15	-	-	20	1	3	2	10	5	4	1	-	-	11	4	2	2
MUUT KAUPUNGIT	27	15	4	1	3	2	2	2	3	2	3	1	7	3	2	2	2	2
MUUT KUNNAT	65	17	1	1	33	3	6	2	6	1	11	3	2	1	2	2	4	4
KUOPION LÄÄNI																		
IISALMI	27	7	-	-	5	1	13	2	2	1	4	1	1	1	3	1	-	-
KUOPIO	40	21	-	-	2	2	2	2	14	4	6	4	3	1	8	4	4	4
VARKAUS	27	7	-	-	-	-	13	2	13	4	-	-	-	-	1	1	-	-
MUUT KAUPUNGIT	19	4	-	-	14	1	1	1	4	2	-	-	-	-	-	-	-	-
KAAVI	25	4	-	-	9	2	-	-	6	1	10	1	-	-	-	-	-	-
VEHMERSALMI	40	1	-	-	40	1	-	-	-	-	-	-	-	-	-	-	-	-
MUUT KUNNAT	36	21	4	3	9	6	7	5	2	2	-	-	2	2	12	3	-	-
KESKI-SUOMEN LÄÄNI																		
JYVÄSKYLÄ	60	24	-	-	1	1	19	6	28	12	-	-	4	1	8	3	1	1
JÄMSÄ	36	6	-	-	-	-	1	1	1	1	31	1	-	-	1	1	2	2
JÄMSÄNKOSKI	26	3	-	-	20	1	3	1	3	1	-	-	-	-	-	-	-	-
MUUT KAUPUNGIT	38	13	-	-	4	3	13	3	15	3	1	1	1	1	3	2	-	-
MUUT KUNNAT	69	39	2	2	18	6	3	3	8	7	14	4	6	2	8	6	9	9
VAASAN LÄÄNI																		
KASKINEN	64	2	-	-	53	1	-	-	-	-	-	-	-	-	11	1	-	-
KRISTIINANKAUPUNKI	30	7	-	-	-	-	11	2	2	2	2	1	15	2	-	-	-	-
LAPUA	26	2	-	-	12	1	-	-	-	-	14	1	-	-	-	-	-	-
SEINÄJOKI	32	12	-	-	1	1	2	1	16	5	1	1	-	-	11	3	1	1
VAASA	58	19	-	-	6	3	2	2	15	3	2	2	5	1	28	8	-	-
MUUT KAUPUNGIT	83	40	-	-	24	5	7	3	28	13	3	3	8	4	5	4	8	8
MUUT KUNNAT	151	63	2	2	49	14	28	8	43	21	5	3	15	6	9	8	1	1
OULUN LÄÄNI																		
OULU	157	51	-	-	29	2	48	6	18	12	8	7	13	5	35	13	6	6
RAAHE	24	8	-	-	1	1	10	2	7	1	1	1	4	1	1	1	1	1
YLIVIESKA	25	4	-	-	-	-	-	-	8	1	-	-	-	-	17	3	-	-
MUUT KAUPUNGIT	22	17	-	-	2	1	3	3	8	5	-	-	2	2	4	4	2	2
MUUT KUNNAT	196	84	-	-	58	14	17	9	35	21	13	4	19	6	44	21	9	9
LAPIN LÄÄNI																		
ROVANIEMI	63	16	-	-	5	3	12	4	37	4	8	4	-	-	1	1	-	-
TORNIO	23	8	-	-	2	2	4	2	1	1	-	-	14	1	1	1	1	1
MUUT KAUPUNGIT	9	7	-	-	-	-	4	2	4	4	-	-	-	-	-	-	1	1
KEMINMAA	40	6	-	-	36	2	-	-	4	4	-	-	-	-	-	-	-	-
KOLARI	25	3	-	-														

19.8.1997 1

2B. VIIISIKYMMENTÄ KUNTAA, JOISSA JOUTUI ENITEN UHANALAISEKSI TYÖPAIKKOJA VIREILLE PANTUJEN KONKURSSIEN TAKIA
KESÄKUU 1997

LÄÄNI KUNTAMUOTO KUNTA	YHTEENSÄ		MAA- METSÄ- KALA- TALOUS		TEOLLI- SUUS KAIV. TOIM. ENERG. HUOLTO		RAKEN- TAMINEN		KAUPPA		MAJOITUS JA RAVIT- SEMIS- TOIMINTA		KULJETUS TIETOLII- KENNE VA- RASTOINTI		PALVELUT		TUNTE- MATON	
	HEN- KILÖ- KUNTA	YRI- TYK- SET	TOL-95		TOL-95		TOL-95		TOL-95		TOL-95		TOL-95		TOL-95		TOL-95	
			A-B	C-E	F	G	H	I	J-Q	X								
	H	Y	H	Y	H	Y	H	Y	H	Y	H	Y	H	Y	H	Y	H	Y
K O K O M A A	812	232	6	1	241	35	117	34	192	55	52	15	53	11	122	53	28	28
KAUPUNGIT	655	170	6	1	195	21	82	24	168	43	48	14	31	7	106	41	19	19
MUUT KUNNAT	157	62	-	-	46	14	35	10	24	12	4	1	22	4	16	12	9	9
UUDENMAAN LÄÄNI																		
ESPOO	14	7	-	-	-	-	2	1	5	1	-	-	-	-	5	3	2	2
HELSINKI	193	56	-	-	15	5	33	5	44	14	34	5	21	5	42	19	3	3
VANTAA	19	10	-	-	3	1	8	2	6	4	-	-	-	-	1	1	2	2
LOHJA	6	3	-	-	-	-	-	-	4	1	-	-	-	-	1	1	1	1
MUUT KAUPUNGIT	4	4	-	-	-	-	4	4	-	-	-	-	-	-	-	-	-	-
INKOO	5	1	-	-	-	-	-	-	5	1	-	-	-	-	-	-	-	-
SIPOO	3	3	-	-	-	-	1	1	-	-	-	-	-	-	1	1	1	1
TUUSULA	6	2	-	-	5	1	-	-	-	-	-	-	-	-	1	1	-	-
MUUT KUNNAT	3	3	-	-	1	1	-	-	1	1	-	-	-	-	1	1	-	-
TURUN JA PORIN LÄÄNI																		
LAITILA	5	2	-	-	4	1	-	-	-	-	-	-	-	-	-	-	1	1
LOIMAA	6	1	-	-	-	-	6	1	-	-	-	-	-	-	-	-	-	-
PORI	9	6	-	-	3	2	3	2	-	-	1	1	-	-	2	1	-	-
RAISIO	22	3	-	-	13	1	5	1	-	-	4	1	-	-	-	-	-	-
RAUMA	30	1	-	-	30	1	-	-	-	-	-	-	-	-	-	-	-	-
TURKU	14	7	-	-	-	-	-	-	2	2	1	1	-	-	9	2	2	2
VAMMALA	75	1	-	-	75	1	-	-	-	-	-	-	-	-	-	-	-	-
MUUT KAUPUNGIT	1	1	-	-	-	-	-	-	-	-	-	-	-	-	1	1	-	-
LIETO	9	2	-	-	5	1	-	-	4	1	-	-	-	-	-	-	-	-
SAUVO	3	1	-	-	-	-	-	-	3	1	-	-	-	-	-	-	-	-
TARVASJOKI	3	1	-	-	-	-	-	-	3	1	-	-	-	-	-	-	-	-
ULVILA	19	1	-	-	-	-	19	1	-	-	-	-	-	-	-	-	-	-
MUUT KUNNAT	9	8	-	-	2	2	1	1	-	-	-	-	1	1	2	1	3	3
HÄMEEN LÄÄNI																		
HÄMEENLINNA	15	3	-	-	1	1	7	1	-	-	-	-	-	-	7	1	-	-
LAHTI	10	5	-	-	-	-	-	-	6	2	-	-	-	-	3	2	1	1
PARKANO	4	1	-	-	4	1	-	-	-	-	-	-	-	-	-	-	-	-
TAMPERE	12	6	-	-	-	-	2	2	4	2	-	-	-	-	6	2	-	-
VALKEAKOSKI	16	1	-	-	16	1	-	-	-	-	-	-	-	-	-	-	-	-
VIRRAT	9	1	-	-	9	1	-	-	-	-	-	-	-	-	-	-	-	-
MUUT KAUPUNGIT	1	1	-	-	-	-	-	-	-	-	-	-	-	-	-	-	1	1
MUUT KUNNAT	9	7	-	-	1	1	3	1	1	1	-	-	-	-	2	2	2	2
KYMEN LÄÄNI																		
KOTKA	22	1	-	-	-	-	-	-	22	1	-	-	-	-	-	-	-	-
KOUVOLA	3	1	-	-	-	-	-	-	-	-	3	1	-	-	-	-	-	-
LAPPEENRANTA	6	1	-	-	-	-	-	-	-	-	-	-	6	1	-	-	-	-
MUUT KAUPUNGIT	3	3	-	-	-	-	-	-	1	1	1	1	-	-	-	-	-	1
PYHTÄÄ	7	1	-	-	-	-	-	-	-	-	-	-	7	1	-	-	-	-
TAIPALSAARI	4	1	-	-	-	-	-	-	-	-	4	1	-	-	-	-	-	-
MUUT KUNNAT	3	3	-	-	-	-	-	-	1	1	-	-	1	1	-	-	1	1
MIKKELIN LÄÄNI																		
MUUT KAUPUNGIT	2	2	-	-	-	-	-	-	1	1	-	-	-	-	1	1	-	-
HAUKIVUORI	3	1	-	-	-	-	3	1	-	-	-	-	-	-	-	-	-	-
JOROINEN	3	1	-	-	-	-	-	-	-	-	-	-	-	-	3	1	-	-
JÄPPILÄ	3	1	-	-	-	-	3	1	-	-	-	-	-	-	-	-	-	-
POHJ.-KARJALAN LÄÄNI																		
JOENSUU	12	4	-	-	-	-	-	-	1	1	-	-	-	-	10	3	-	-
ENO	9	1	-	-	9	1	-	-	-	-	-	-	-	-	-	-	-	-
MUUT KUNNAT	1	1	-	-	-	-	-	-	-	-	-	-	-	-	1	1	-	-
KUOPION LÄÄNI																		
MUUT KAUPUNGIT	1	1	-	-	-	-	1	1	-	-	-	-	-	-	-	-	-	-
MUUT KUNNAT	2	2	-	-	1	1	1	1	-	-	-	-	-	-	-	-	-	-
KESKI-SUOMEN LÄÄNI																		
JYVÄSKYLÄ	13	3	-	-	-	-	-	-	13	3	-	-	-	-	-	-	-	-
KEURUU	11	1	-	-	-	-	-	-	11	1	-	-	-	-	-	-	-	-
SAARIJÄRVI	5	1	-	-	-	-	5	1	-	-	-	-	-	-	-	-	-	-
MUUT KAUPUNGIT	3	2	-	-	2	1	-	-	-	-	-	-	-	-	-	-	-	1
MUUT KUNNAT	3	3	-	-	-	-	1	1	1	1	-	-	-	-	-	-	-	1
VAASAN LÄÄNI																		
KAUHAVA	7	1	-	-	-	-	-	-	7	1	-	-	-	-	-	-	-	-
KURIKKA	17	1	-	-	17	1	-	-	-	-	-	-	-	-	-	-	-	-
PIETARSAARI	3	1	-	-	-	-	-	-	3	1	-	-	-	-	-	-	-	-
SEINÄJOKI	6	4	-	-	-	-	2	1	2	1	1	1	-	-	1	1	-	-
VAASA	11	1	-	-	-	-	-	-	11	1	-	-	-	-	-	-	-	-
MUUT KAUPUNGIT	2	2	-	-	1	1	-	-	-	-	1	1	-	-	-	-	-	-
ALAHÄRMÄ	5	1	-	-	5	1	-	-	-	-	-	-	-	-	-	-	-	-
MUUT KUNNAT	4	3	-	-	1	1	3	2	-	-	-	-	-	-	-	-	-	-
OULUN LÄÄNI																		
OULU	10	6	-	-	-	-	-	-	2	1	2	2	4	1	1	1	1	1
YLIVIESKA	14	1	-	-	-	-	-	-	-	-	-	-	-	-	14	1	-	-
MUUT KAUPUNGIT	2	2	-	-	1	1	-	-	-	-	-	-	-	-	-	-	1	1
VIHANTI	10	1	-	-	10	1	-	-	-	-	-	-	-	-	-	-	-	-
MUUT KUNNAT	8	5	-	-	3	2	-	-	3	2	-	-	-	-	2	1	-	-
LAPIN LÄÄNI																		
ROVANIEMI	21	2	-	-	1	1	-	-	20	1	-	-	-	-	-	-	-	-
MUUT KAUPUNGIT	3	3	-	-	-	-	-	-	2	2	-	-	-	-	-	-	-	1
YLITORNIO	12	1	-	-	-	-	-	-	-	-	-	-	12	1	-	-	-	-
MUUT KUNNAT	7	7	-	-	1	1	-	-	2	2	-	-	-	-	3	3	1	1
AHVENANMAA																		
KAUPUNGIT (M:NA)	2	2	-	-	-	-	-	-	1	1	-	-	-	-	1	1	-	-

19.8.1997

1

3. VIREILLE PANNUT KONKURSSIT VELALLISEN TOIMIALAN MUKAAN

VUOSI JA KUUKAUSI	KONKURS- SIIN HAETTUJA KAIKKIAAN	YHTIÖT JA YH- TEEN- SÄ	YHTEISÖT (TOL-95)							TUN- TE- MA- TON	YRITTÄJÄT (TOL-95)							YKSI- TYIS- HEN- KILÖT	
			MAA- KALA- TALOUS	METSÄ- SUUS KAIV. ENER.	TEOL- LI- SUUS KAIV. ENER.	RAKEN- NUS- TOI- MINTA	KAUP- PA MAJ. RAV. TOIM. RAST.	KULJ. TIET. LIIK. LUT	PAL VE- LUT		YH- TEEN- SÄ	MAA- KALA- TALOUS	TEOL- LI- SUUS KAIV. ENER.	RAKEN- NUS- TOI- MINTA	KAUP- PA MAJ. RAV. TOIM. RAST.	KULJ. TIET. LIIK. LUT	PAL VE- LUT		TUN- TE- MA- TON
1986	2503	1802	16	541	343	580	52	250	20	637	15	86	68	193	45	48	182	64	
1987	2844	2026	14	585	369	668	80	289	21	754	19	84	112	200	36	46	257	64	
1988	2583	1842	26	487	320	653	86	260	10	630	20	69	78	178	56	51	178	111	
1989	2749	2037	34	547	355	675	71	333	22	644	22	70	73	179	48	38	214	68	
1990	3634	2870	26	672	510	967	107	546	42	720	14	84	73	187	40	38	284	44	
1991	6255	5324	44	1249	861	1814	182	1085	89	814	23	92	78	240	52	45	284	117	
1992	7391	6353	41	1274	1000	2233	244	1470	91	915	20	78	67	250	62	50	388	123	
1993	6861	5861	36	1139	914	2081	253	1261	177	800	17	70	54	205	51	39	364	200	
1994	5545	4484	40	811	632	1614	214	948	225	795	17	71	72	255	65	45	270	266	
1995	4700	3509	28	613	549	1255	176	748	140	977	23	64	79	248	81	84	398	214	
1996	4296	3032	34	516	493	1130	147	555	157	976	41	62	72	224	99	88	390	288	
1.NELJ 96	1250	890	10	169	138	331	42	156	44	273	15	10	22	67	29	21	109	87	
TAMMIKUU	417	310	5	56	59	106	21	47	16	91	8	4	9	23	11	4	32	16	
HELMIKUU	416	273	2	59	43	112	8	37	12	102	4	2	7	24	12	9	44	41	
MAALISKUU	417	307	3	54	36	113	13	72	16	80	3	4	6	20	6	8	33	30	
2.NELJ 96	1057	742	10	139	113	275	39	128	38	241	13	20	19	51	17	26	95	74	
HUHTIKUU	353	240	4	46	29	86	13	46	16	81	6	10	7	20	6	8	24	32	
TOUKOKUU	371	265	2	52	42	103	12	41	13	82	5	6	4	17	4	12	34	24	
KESÄKUU	333	237	4	41	42	86	14	41	9	78	2	4	8	14	7	6	37	18	
3.NELJ 96	1090	766	10	124	133	281	37	142	39	244	11	12	19	61	28	24	89	80	
HEINÄKUU	283	186	2	32	26	69	10	34	13	68	5	5	3	17	2	4	32	29	
ELOKUU	389	268	6	40	44	101	19	48	10	98	3	5	5	28	19	11	27	23	
SYYSKUU	418	312	2	52	63	111	8	60	16	78	3	2	11	16	7	9	30	28	
4.NELJ 96	899	634	4	84	109	243	29	129	36	218	2	20	12	45	25	17	97	47	
LOKAKUU	376	269	2	38	46	98	12	56	17	89	1	7	4	17	13	10	37	18	
MARRASKUU	314	233	1	26	42	90	10	51	13	66	-	5	4	16	8	5	28	15	
JOULUKUU	209	132	1	20	21	55	7	22	6	63	1	8	4	12	4	2	32	14	
1997	1856	1351	9	174	197	500	93	323	55	396	8	36	38	84	32	41	157	109	
1.NELJ 97	1008	698	6	86	93	268	46	160	39	250	5	25	28	54	23	28	87	60	
TAMMIKUU	360	262	3	23	38	93	11	79	15	77	3	10	9	15	9	9	22	21	
HELMIKUU	318	200	1	32	17	80	16	42	12	101	1	7	14	19	7	13	40	17	
MAALISKUU	330	236	2	31	38	95	19	39	12	72	1	8	5	20	7	6	25	22	
2.NELJ 97	848	653	3	88	104	232	47	163	16	146	3	11	10	30	9	13	70	49	
HUHTIKUU	313	242	1	30	39	83	17	60	12	51	1	5	5	9	4	6	21	20	
TOUKOKUU	285	226	1	27	33	90	20	53	2	48	2	2	3	10	4	4	23	11	
KESÄKUU	250	185	1	31	32	59	10	50	2	47	-	4	2	11	1	3	26	18	

19.8.1997

1

4. VIREILLE PANTUJEN KONKURSSIEN LUKUMÄÄRÄMUUTOS TOIMIALOITTAIN VUONNA 1997 VUODEN 1996 VASTAAVAAN AJANJAKSOON VERRATTUNA

VUOSI JA KUUKAUSI	KAIKKI KONKURSSIIN HAETUT		YHTIÖN, MAA- KALA- TALOUS		YHTEISÖN TAI TEOLLISUUS KAIVOSTOIM. ENERGIAHUOL.		YRITTÄJÄN TOIMIALA RAKENNUS- TOIMINTA		KAUPPA, MAJOITUS- JA RAVITSEMIS- TOIMINTA		KULJETUS, TIETOLIIK. VARASTOINTI		PALVELUT		TUNTEMATON	
	Lkm	%	Lkm	%	Lkm	%	Lkm	%	Lkm	%	Lkm	%	Lkm	%	Lkm	%
1997 *)	-451	-19,5	-31	-64,6	-128	-37,9	-57	-19,5	-140	-19,3	-2	-1,6	+33	+10,0	-74	-25,9
1.NELJ 97	-242	-19,4	-14	-56,0	-68	-38,0	-39	-24,4	-76	-19,1	-2	-2,8	+11	+6,2	-27	-17,6
TAMMIKUU	-57	-13,7	-7	-53,8	-27	-45,0	-21	-30,9	-21	-16,3	-12	-37,5	+37	+72,5	-11	-22,9
HELMIKUU	-98	-23,6	-4	-66,7	-22	-36,1	-19	-38,0	-37	-27,2	+3	+15,0	+9	+19,6	-4	-7,1
MAALISKUU	-87	-20,9	-3	-50,0	-19	-32,8	+1	+2,4	-18	-13,5	+7	+36,8	-35	-43,8	-12	-24,5
2.NELJ 97	-209	-19,8	-17	-73,9	-60	-37,7	-18	-13,6	-64	-19,6	-	-	+22	+14,3	-47	-35,3
HUHTIKUU	-40	-11,3	-8	-80,0	-21	-37,5	+8	+22,2	-14	-13,2	+2	+10,5	+12	+22,2	-7	-17,5
TOUKOKUU	-86	-23,2	-4	-57,1	-29	-50,0	-10	-21,7	-20	-16,7	+8	+50,0	+4	+7,5	-22	-46,8
KESÄKUU	-83	-24,9	-5	-83,3	-10	-22,2	-16	-32,0	-30	-30,0	-10	-47,6	+6	+12,8	-18	-39,1

*) Tammi-kesäkuu 1997 verrattuna tammi-kesäkuuhun 1996

19.8.1997 2
5. KONKURSSIIN HAETUT YRITTÄJÄT JA YRITYKSET TOIMIALAN JA HENKILÖKUNNAN MÄÄRÄN MUKAAN
TAMMI - KESÄKUU 1997

TOIMIALA TOL-95	KONKURSSIIN HAETTUJA YHTEENSÄ	HENKILÖKUNNAN MÄÄRÄ								HENKILÖ- KUNTA LKM
		ALLE 2 TAI TUNTEM. 2-4	5-9	10-19	20-49	50-99	100-199	200-		
F RAKENTAMINEN	235	129	52	32	17	4	-	1	-	1016
45 RAKENTAMINEN	207	104	52	30	16	4	-	1	-	960
451 Rakennusalueen pohjatyt	35	23	7	2	2	1	-	-	-	118
452 Talonrakentaminen; maa- ja vesirak.	101	54	27	16	4	-	-	-	-	323
453 Rakennusasennus	42	18	8	6	7	2	-	1	-	369
454 Rakentamisen viimeistelytyöt	26	8	10	6	1	1	-	-	-	123
455 Rakennuskonevuokraus käyttäjineen	3	1	-	-	2	-	-	-	-	26
G TUKKU- JA VÄHITTÄISKAUPPA	451	280	108	41	18	4	-	-	-	1224
50 MOOTTORIAJON. KAUPPA JA KORJAUS	67	24	26	12	4	1	-	-	-	248
501 Moottoriajoneuvojen kauppa	8	4	2	2	-	-	-	-	-	23
502 Moottoriajoneuvojen huolto ja korj.	31	15	11	3	1	1	-	-	-	104
503 Moottoriajon. osien ja var. kauppa	11	3	4	3	1	-	-	-	-	46
504 Moottoripyör. kauppa, korj., huolto	1	-	1	-	-	-	-	-	-	2
505 Polttoaineiden vähittäiskauppa	16	2	8	4	2	-	-	-	-	73
51 AGENTUURITOIMINTA JA TUKKUKAUPPA	136	82	39	10	3	2	-	-	-	373
511 Agentuuritoiminta	26	20	4	2	-	-	-	-	-	51
512-517 TUKKUKAUPPA	110	62	35	8	3	2	-	-	-	321
512 Maatalousraaka-aineiden jne. tukkuk	1	1	-	-	-	-	-	-	-	1
513 Ravinto- ja nautintoaineiden tukkuk	14	8	4	1	1	-	-	-	-	41
514 Taloustavaroiden tukkukauppa	34	24	7	1	1	1	-	-	-	85
515 Puolivalmisteiden jne. tukkukauppa	23	11	10	2	-	-	-	-	-	61
516 Koneiden, laitteiden jne. tukkuk.	27	11	13	2	1	-	-	-	-	73
517 Muu tukkukauppa	11	7	1	2	-	1	-	-	-	60
52 VÄHITTÄISKAUPPA, KOTITAL.TAV. KORJ.	161	102	33	16	9	1	-	-	-	458
521 Vähittäiskauppa erikoistum. myymäl.	24	10	8	5	1	-	-	-	-	85
522 Elintarv. jne. vähittäisk. erik.myy	9	7	2	-	-	-	-	-	-	12
524 Muu uusien tav. vähittäisk. erik.myy	117	77	21	11	8	-	-	-	-	321
525 Käytettyjen tavaroiden väh.k. myym.	5	3	1	-	-	1	-	-	-	33
526 Vähittäiskauppa muualla kuin myym.	1	1	-	-	-	-	-	-	-	1
527 Henk.koht. ja kotitalouksesin. korj.	5	4	1	-	-	-	-	-	-	7
H MAJOITUS- JA RAVITSEMISTOIMINTA	133	67	44	11	7	4	-	-	-	514
55 MAJOITUS- JA RAVITSEMISTOIMINTA	112	50	42	10	6	4	-	-	-	474
551 Hotellit	10	1	2	3	3	1	-	-	-	105
552 Leirintäalueet ja muu majoitustoim.	5	3	2	-	-	-	-	-	-	11
553 Ravintolat, kahvila-ravintolat jne.	87	40	35	6	3	3	-	-	-	338
554 Kahvi-, olut- ja drinkkibaarit	7	4	2	1	-	-	-	-	-	16
555 Henk.- ja laitosruok., ateriapalv.	3	2	1	-	-	-	-	-	-	5
I KULJETUS, VARASTOINTI JA TIETOLIIK.	125	69	34	16	5	1	-	-	-	391
60 MAALIKENNE; PUTKIJOHTOKULJETUS	94	51	26	12	4	1	-	-	-	303
602 Muu maaliikenne	94	51	26	12	4	1	-	-	-	303
61 VESILIIKENNE	2	2	-	-	-	-	-	-	-	2
611 Meri- ja rannikkoliikenne	1	1	-	-	-	-	-	-	-	1
612 Sisävesiliikenne	1	1	-	-	-	-	-	-	-	1
63 LIIKENNETTÄ PALV. TOIM., MATKATOIM.	16	5	6	4	1	-	-	-	-	68
631 Lastinkäsittely ja varastointi	5	1	3	-	1	-	-	-	-	27
632 Muu liikennettä palveleva toiminta	6	2	2	2	-	-	-	-	-	22
633 Matkatoimistot, muu matk. palv toim	3	1	1	1	-	-	-	-	-	12
634 Muu kuljetusväilytys	2	1	-	1	-	-	-	-	-	7
64 POSTI- JA TELELIKENNE	1	1	-	-	-	-	-	-	-	1
642 Teleliikenne	1	1	-	-	-	-	-	-	-	1
J RAHOITUSTOIMINTA	7	6	1	-	-	-	-	-	-	10
65 RAHOITUKSEN VÄLITYS	4	4	-	-	-	-	-	-	-	4
652 Muu rahoituksen välitys	4	4	-	-	-	-	-	-	-	4
67 RAHOITUSTA PALVELEVA TOIMINTA	3	2	1	-	-	-	-	-	-	6
671 Rahoituksen välitystä palv. toim.	3	2	1	-	-	-	-	-	-	6
K KIINTEISTÖ-, VUOKRAUS-, TUTK.PALV.	201	119	50	22	7	1	2	-	-	673
70 KIINTEISTÖALAN PALVELUT	32	19	9	4	-	-	-	-	-	73
701 Kiinteistöjen rakennuttaminen jne.	1	1	-	-	-	-	-	-	-	1
702 Omien asunt. ja kiint. vuokr. jne.	8	5	2	1	-	-	-	-	-	18
703 Kiint. välitys, isännöinti ja hoito	23	13	7	3	-	-	-	-	-	53
71 KULKUNEUVUJEN JNE. VUOKRAUS	7	6	1	-	-	-	-	-	-	9
711 Autojen vuokraus ilman kuljettajaa	3	3	-	-	-	-	-	-	-	3
713 Koneiden ja laitteiden vuokraus	1	1	-	-	-	-	-	-	-	1
714 Henk.koht. ja kotital.esin. vuokr.	3	2	1	-	-	-	-	-	-	5
72 TIETOJENKÄSITTELYPALVELU	10	7	3	-	-	-	-	-	-	15
722 Ohjelmistojen suunnittelu jne.	8	5	3	-	-	-	-	-	-	13
725 Konttori- ja tietokon. korjaus jne.	1	1	-	-	-	-	-	-	-	1
726 Muu tietojenkäsittelypalvelu	1	1	-	-	-	-	-	-	-	1
73 TUTKIMUS JA KEHITTÄMINEN	1	-	-	-	1	-	-	-	-	15
731 Luonnontiet. ja tekn. tutk. ja keh.	1	-	-	-	1	-	-	-	-	15
74 MUU LIIKE-ELÄMÄÄ PALVELEVA TOIMINTA	151	87	37	18	6	1	2	-	-	561
741 Lainop. ja taloud. konsult. jne.	51	32	13	4	2	-	-	-	-	126
742 Tekninen palvelu	27	16	5	3	3	-	-	-	-	81
743 Tekninen testaus ja analysointi	1	1	-	-	-	-	-	-	-	1
744 Mainospalvelu	18	12	4	2	-	-	-	-	-	33
745 Työnvälitys ja henkilöstön hankinta	3	2	-	1	-	-	-	-	-	8
746 Etsivä-, vartiointi- ja turv.palv.	8	4	1	2	1	-	-	-	-	34
747 Siivous	23	10	8	4	-	-	1	-	-	152
748 Muut palvelut liike-elämälle	20	10	6	2	-	1	1	-	-	124
M KOULUTUS	14	6	7	1	-	-	-	-	-	43
80 KOULUTUS	14	6	7	1	-	-	-	-	-	43
804 Muu koulutus	14	6	7	1	-	-	-	-	-	43
N TERVEYDENHUOLTO- JA SOSIAALIPALV.	11	5	4	2	-	-	-	-	-	32
85 TERVEYDENHUOLTO- JA SOSIAALIPALV.	11	5	4	2	-	-	-	-	-	32
851 Terveydenhuoltopalvelut	10	4	4	2	-	-	-	-	-	31
853 Sosiaalipalvelut	1	1	-	-	-	-	-	-	-	1
O MUUT YHT.KUNN. JA HENK.KOHT. PALV.	43	27	6	6	3	1	-	-	-	149
90 YMPÄRISTÖNHUOLTO	5	4	-	1	-	-	-	-	-	11
91 JÄRJESTÖTOIMINTA	1	1	-	-	-	-	-	-	-	1
913 Uskonnolliset ja muut järjestöt	1	1	-	-	-	-	-	-	-	1
92 VIRKISTYS-, KULTTUURI- JA URH.TOIM.	22	15	2	3	2	-	-	-	-	72

19.8.1997 3
 5. KONKURSSIIN HAETUT YRITTÄJÄT JA YRITYKSET TOIMIALAN JA HENKILÖKUNNAN MÄÄRÄN MUKAAN
 TAMMI - KESÄKUU 1997

TOIMIALA TOL-95	KONKURS- SIIN HAETTUJA YHTEENSÄ	ALLE 2 TAI TUNTEM. 2-4	HENKILÖKUNNAN MÄÄRÄ							HENKILÖ- KUNTA LKM
			5-9	10-19	20-49	50-99	100-199	200-		
921 Elokuva- ja videotoiminta	2	1	-	1	-	-	-	-	-	8
922 Radio- ja televisiotominta	1	-	1	-	-	-	-	-	-	3
923 Muut kulttuuri- ja viihdepalvelut	5	3	1	1	-	-	-	-	-	13
924 Utistomistot	1	1	-	-	-	-	-	-	-	1
926 Urheilutoiminta	12	10	-	1	1	-	-	-	-	32
927 Muut virkistyspalvelut	1	-	-	-	1	-	-	-	-	15
93 MUUT PALVELUT	15	7	4	2	1	1	-	-	-	65
J-Q PALVELUT ERITTELEMÄTÖN	88	70	12	4	2	-	-	-	-	169
X TOIMIALA TUNTEMATON	212	205	3	2	2	-	-	-	-	248

19.8.1997

1

6. VIREILLE PANNUT YRITYSSANEERAUKSET VELALLISEN TOIMIALAN MUKAAN

VUOSI JA KUUKAUSI	YRITYSSANEERAUKSET (TOL-95)										YRITYSSANEERAUKSET (TOL-95)						
	YRITYSSANEERAUK- SEEN HAETTUJA KAIKKIAAN	YHTIÖT JA YHTEISÖT (TOL-95)	YH- TEEN- SÄ	MAA- METSÄ- KALA- TALOUS	TEOL- LISUUS KAIIVOS TOIM. ENERGIA HUOLTO	RAKEN- NUS- TOI- MINTA	KAUPPA MAJOI- TUS JA RAV. TOIM.	KULJ. TIE- LIIK. VARAS- TOINTI	PAL- VE- LUT	TUN- TEMA- TON	YH- TEEN- SÄ	MAA- METSÄ- KALA- TALOUS	TEOLLI- SUUS KAIIVOS TOIM. ENERGIA HUOLTO	RAKEN- NUS- TOI- MINTA	KAUPPA MAJOI- TUS JA RAV. TOIM.	KULJ. TIE- LIIK. VARAS- TOINTI	PAL- VE- LUT
	A-B	C-E	F	G-H	I	J-Q	X			A-B	C-E	F	G-H	I	J-Q	X	
1993 *)	572	453	5	109	49	144	31	92	23	119	30	5	6	6	7	1	64
1994	424	296	5	73	37	85	22	57	17	128	49	3	5	14	12	7	38
1995	391	269	3	78	31	73	24	59	1	122	94	6	1	8	6	7	-
1996	340	258	8	75	30	69	25	48	3	82	45	3	2	9	14	9	-
1.NELJ 96	78	56	1	22	7	11	4	10	1	22	14	1	1	3	3	-	-
TAMMIKUU	21	17	-	8	2	2	2	3	-	4	2	-	1	1	-	-	-
HELMIKUU	26	17	1	6	2	4	1	3	-	9	7	1	-	1	-	-	-
MAALISKUU	31	22	-	8	3	5	1	4	1	9	5	-	-	1	3	-	-
2.NELJ 96	97	76	4	19	8	19	10	16	-	21	14	-	-	1	3	3	-
HUHTIKUU	42	35	2	7	1	7	7	11	-	7	5	-	-	1	1	-	-
TOUKOKUU	27	18	-	6	3	5	1	3	-	9	6	-	-	-	2	1	-
KESÄKUU	28	23	2	6	4	7	2	2	-	5	3	-	-	-	-	2	-
3.NELJ 96	85	61	1	15	9	16	7	11	2	24	10	2	-	3	6	3	-
HEINÄKUU	24	20	1	7	2	2	3	4	1	4	3	-	-	-	1	1	-
ELOKUU	28	22	-	4	3	8	2	5	-	6	3	1	-	1	-	1	-
SYYSKUU	33	19	-	4	4	6	2	2	1	14	4	1	-	2	6	1	-
4.NELJ 96	80	65	2	19	6	23	4	11	-	15	7	-	1	2	3	3	-
LOKAKUU	26	21	-	11	2	4	-	4	-	5	3	-	-	-	1	1	-
MARRASKUU	38	29	1	4	3	14	2	5	-	9	4	-	1	2	1	1	-
JULUKUU	16	15	1	4	1	5	2	2	-	1	-	-	-	-	-	1	-
1997	109	76	2	13	6	28	12	12	3	31	20	-	1	3	3	4	-
1.NELJ 97	59	44	1	9	3	15	7	8	1	14	10	-	-	1	2	1	-
TAMMIKUU	14	7	-	4	-	-	2	1	-	7	6	-	-	-	1	-	-
HELMIKUU	22	20	1	-	3	10	1	4	1	2	1	-	-	-	-	1	-
MAALISKUU	23	17	-	5	-	5	4	3	-	5	3	-	-	1	1	-	-
2.NELJ 97	50	32	1	4	3	13	5	4	2	17	10	-	1	2	1	3	-
HUHTIKUU	17	10	1	3	1	1	1	1	2	6	3	-	1	1	1	1	-
TOUKOKUU	19	15	-	1	2	8	2	2	-	4	3	-	-	1	-	-	-
KESÄKUU	14	7	-	-	-	4	2	1	-	7	4	-	-	1	-	2	-

*) Laki yrityssaneeruksesta tuli voimaan 8.2.1993

19.8.1997

1

7. YRITYSSANEERAUSASIAT KÄRÄJÄOIKEUDEN JA ASIAN LAADUN MUKAAN
TAMMI - KESÄKUUN 1997

	ASIAT YHTEEN- SÄ	SANEERAUS- MENETTELY- HAKEMUS	SANEERAUS- OHJELMAN MUUTTA- MINEN	SANEERAUS- OHJELMAN RAUKEA- MINEN	VELKAJÄR- JESTELYN RAUKEA- MINEN	MUU YRITYSSA- NEERAUS ASIA
Käräjäoikeus						
YHTEENSÄ	141	111	6	10	7	7
Espoo - Esbo	2	1	1	-	-	-
Helsinki - Helsingfors	9	7	-	1	-	1
Joensuu	13	7	2	4	-	-
Jyväskylä	12	9	-	-	-	3
Kajaani - Kajana	4	4	-	-	-	-
Kuopio	8	7	1	-	-	-
Lahti - Lahtis	9	6	-	-	3	-
Lappeenranta - Villmanstrand	2	2	-	-	-	-
Mikkeli - S:t Michel	1	1	-	-	-	-
Oulu - Uleåborg	7	7	-	-	-	-
Pori - Björneborg	6	4	-	-	2	-
Rovaniemi	8	8	-	-	-	-
Seinäjäki	7	7	-	-	-	-
Tampere - Tammerfors	24	17	2	1	2	2
Turku - Åbo	17	14	-	3	-	-
Vaasa - Vasa	8	7	-	-	-	1
Vantaa - Vanda	4	3	-	1	-	-

19. 8. 1997

1

8. YKSITYISHENKILÖIDEN VELKAJÄRJESTELYASIAT KÄRÄJÄOIKEUDEN JA ASIAN LAADUN MUKAAN
TAMMI - KESÄKUUSSA 1997

	ASIAT YHTEEN- SÄ	VELKAJÄR- JESTELY- HAKEMUS	MAKSU- OHJELMAN MUUTTA- MINEN	VELKAJÄR- JESTELYN RAUKEA- MINEN	TAKAUS- JA VAKUUS- VASTUUN JÄRJESTELY	MUU VELKAJÄR- JESTELY- ASIA
Käräjäoikeus						
YHTEENSÄ	4818	2994	1476	317	1	30
Ahvenanmaa - Åland	8	5	2	-	-	1
Alavus	34	11	16	6	-	1
Espoo - Esbo	125	85	30	10	-	-
Forssa	38	17	13	7	-	1
Haapajärvi	61	44	11	6	-	-
Heinola	40	26	11	3	-	-
Helsinki - Helsingfors	227	171	43	13	-	-
Hyvinkää - Hyvinge	79	50	21	8	-	-
Hämeenlinna - Tavastehus	87	50	31	5	-	1
Iisalmi - Idensalmi	40	27	11	2	-	-
Iitti	44	31	8	4	-	1
Ikaalinen - Ikaalis	45	33	9	3	-	-
Imatra	44	28	12	4	-	-
Joensuu	166	92	72	2	-	-
Juva	8	4	4	-	-	-
Jyväskylä	146	118	26	2	-	-
Jämsä	31	21	9	1	-	-
Kajaani - Kajana	61	34	17	8	-	2
Kauhajoki	54	42	10	1	-	1
Kauhava	12	6	5	1	-	-
Kemijärvi	33	23	9	1	-	-
Kemi	58	36	20	2	-	-
Kokemäki - Kumo	28	16	12	-	-	-
Kokkola - Karleby	104	77	22	5	-	-
Kotka	65	34	23	8	-	-
Kouvola	70	54	10	6	-	-
Kuopio	133	71	51	9	-	2
Kuusamo	45	22	21	2	-	-
Kyörmä - Kyroland	43	22	12	9	-	-
Lahti - Lahtis	236	132	84	18	-	2
Lappi - Lappland	42	28	12	2	-	-
Lappeenranta - Villmanstrand	59	31	22	6	-	-
Lapua - Lappo	38	14	23	-	-	1
Lohja - Lojo	72	45	22	5	-	-
Loimaa	48	36	11	1	-	-
Loviisa - Lovisa	9	9	-	-	-	-
Mikkeli - S:t Michel	40	20	15	4	-	1
Mustasaari - Korsholm	28	14	12	2	-	-
Mynämäki	48	27	17	4	-	-
Nilså	45	32	11	2	-	-
Nurmes	45	32	11	1	-	1
Orimattila	32	14	13	5	-	-
Oulu - Uleåborg	301	179	108	14	-	-
Parainen - Pargas	19	14	3	1	-	1
Pieksämäki	28	20	6	1	-	1
Pietarsaari - Jakobstad	29	21	4	4	-	-
Pori - Björneborg	87	68	8	11	-	-
Porvoo - Borgå	22	13	5	4	-	-
Raahe - Brahestad	42	19	18	4	-	1
Raasepori - Raseborg	44	28	15	1	-	-
Rauma - Raumo	37	25	11	-	-	1
Riihimäki	73	43	24	5	-	1
Rovaniemi	151	88	51	11	-	1
Salo	54	31	16	7	-	-
Savonlinna - Nyslott	49	30	15	3	1	-
Seinäjoki	68	34	31	3	-	-
Tampere - Tammerfors	267	167	81	18	-	1
Toijala	52	26	25	1	-	-
Tornio - Torneå	73	48	23	2	-	-
Turku - Åbo	189	107	75	7	-	-
Turunseutu - Åbonejden	92	63	24	5	-	-
Tuusula - Tusby	87	50	27	8	-	2
Vaasa - Vasa	41	24	14	3	-	-
Vammala	32	22	9	-	-	1
Vantaa - Vanda	144	100	30	11	-	3
Varkaus	56	30	23	3	-	-
Ylivieska	35	21	10	2	-	2
Äänekoski	75	39	26	10	-	-

19.8.1997

1

9. YKSITYISHENKILÖIDEN VELKAJÄRJESTELYASIAT ASIAN LAADUN MUKAAN
8.2.1993 - 30.6.1997

	ASIAT YHTEEN- SÄ	VELKAJÄR- JESTELY- HAKEMUS	MAKSU- OHJELMAN MUUTTA- MINEN	VELKAJÄR- JESTELYN RAUKEA- MINEN	TAKAUS- JA VAKUUS- VASTUUN JÄRJESTELY	MUU VELKAJÄR- JESTELY- ASIA
8.2-31.12.1993	10451	10289	82	7	52	21
HEL-MAA 93	1209	1195	2	2	10	-
HELMIKUU	359	355	-	-	4	-
MAALISKUU	850	840	2	2	6	-
2.NELJ 93	2869	2849	2	-	18	-
HUHTIKUU	891	891	-	-	-	-
TOUKOKUU	895	887	-	-	8	-
KESÄKUU	1083	1071	2	-	10	-
3.NELJ 93	2777	2742	15	2	18	-
HEINÄKUU	912	904	3	-	5	-
ELOKUU	832	822	2	1	7	-
SYYSKUU	1033	1016	10	1	6	-
4.NELJ 93	3596	3503	63	3	6	21
LOKAKUU	1088	1066	16	2	4	-
MARRASKUU	1315	1291	22	-	2	-
JOULUKUU	1193	1146	25	1	-	21
1994	15726	13879	1377	99	27	344
1.NELJ 94	3962	3695	160	10	10	87
TAMMIKUU	1113	1055	26	2	3	27
HELMIKUU	1243	1138	68	5	4	28
MAALISKUU	1606	1502	66	3	3	32
2.NELJ 94	4262	3930	239	9	4	80
HUHTIKUU	1291	1208	54	2	1	26
TOUKOKUU	1500	1390	81	-	1	28
KESÄKUU	1471	1332	104	7	2	26
3.NELJ 94	3270	2855	314	29	8	64
HEINÄKUU	903	789	84	7	4	19
ELOKUU	1050	902	111	9	2	26
SYYSKUU	1317	1164	119	13	2	19
4.NELJ 94	4232	3399	664	51	5	113
LOKAKUU	1277	1072	151	24	2	28
MARRASKUU	1533	1234	246	14	3	36
JOULUKUU	1422	1093	267	13	-	49
1995	18516	14001	3842	379	20	274
1.NELJ 95	4967	3816	947	92	8	104
TAMMIKUU	1599	1151	371	32	3	42
HELMIKUU	1543	1188	298	27	3	27
MAALISKUU	1825	1477	278	33	2	35
2.NELJ 95	4642	3741	758	71	7	65
HUHTIKUU	1435	1180	201	25	-	29
TOUKOKUU	1540	1205	285	28	4	18
KESÄKUU	1667	1356	272	18	3	18
3.NELJ 95	3868	2885	829	106	3	45
HEINÄKUU	1016	746	228	32	-	10
ELOKUU	1273	966	256	32	-	19
SYYSKUU	1579	1173	345	42	3	16
4.NELJ 95	5039	3559	1308	110	2	60
LOKAKUU	1702	1204	430	50	-	18
MARRASKUU	1887	1327	501	33	2	24
JOULUKUU	1450	1028	377	27	-	18
1996	17628	11899	4844	783	13	89
1.NELJ 96	4888	3517	1193	156	4	18
TAMMIKUU	1562	1089	414	53	-	6
HELMIKUU	1658	1195	408	45	3	7
MAALISKUU	1668	1233	371	58	1	5
2.NELJ 96	4662	3406	1080	152	3	21
HUHTIKUU	1545	1104	373	58	1	9
TOUKOKUU	1625	1189	379	52	1	4
KESÄKUU	1492	1113	328	42	1	8
3.NELJ 96	3602	2266	1078	223	4	31
HEINÄKUU	1017	663	285	61	-	8
ELOKUU	1167	721	367	68	1	10
SYYSKUU	1418	882	426	94	3	13
4.NELJ 96	4476	2710	1493	252	2	19
LOKAKUU	1670	981	575	103	1	10
MARRASKUU	1562	908	556	90	1	7
JOULUKUU	1244	821	362	59	-	2
1997	4818	2994	1476	317	1	30
1.NELJ 97	2646	1568	892	169	-	17
TAMMIKUU	1190	730	405	49	-	6
HELMIKUU	817	447	297	64	-	9
MAALISKUU	639	391	190	56	-	2
2.NELJ 97	2172	1426	584	148	1	13
HUHTIKUU	744	485	202	48	-	9
TOUKOKUU	671	448	176	46	-	1
KESÄKUU	757	493	206	54	1	3

SVT Suomen virallinen tilasto
Finlands officiella statistik
Official Statistics of Finland

Oikeus 1997:12
Rättsväsen
Justice

Tiedustelut:

Eeva Heinonen
Riitta Forsman
Kimmo Moisio
(09) 17 341