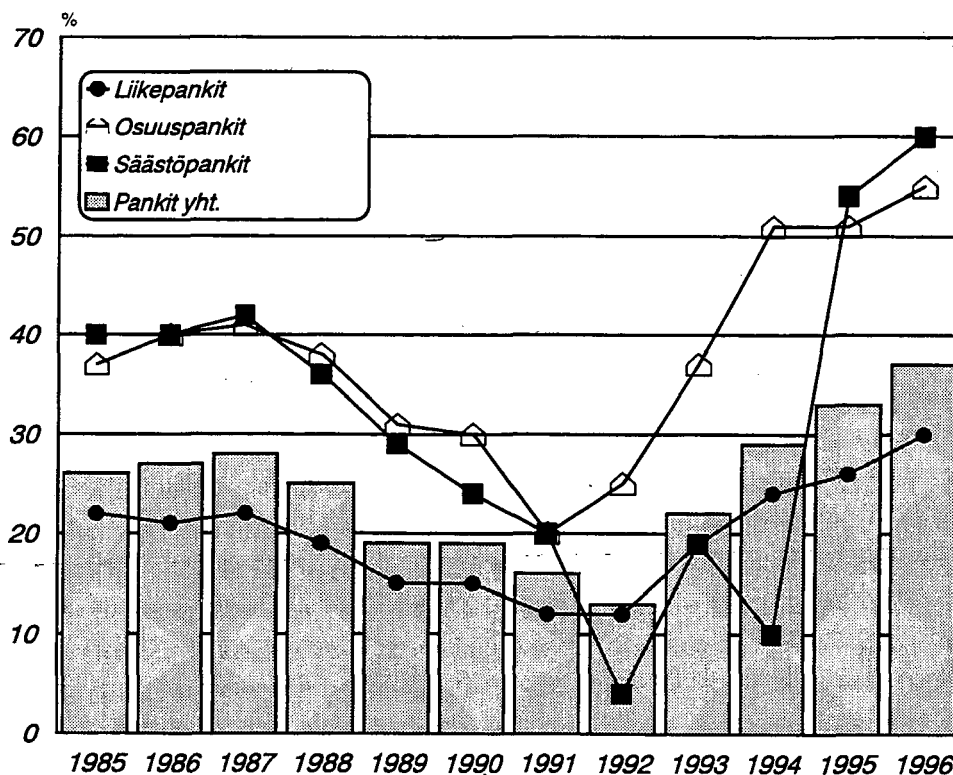


Pankit

Bankerna

1996, 4. neljännes - 4e kvartalet

Korkokate/korkotuotot % * vuosina 1985-1996**)



* vuodesta 1995 alkaen rahoituskate/korkotuotot

** pl. ulkomaisten pankkien sivukonttorit Suomessa

Julkaisussa käytetyt lyhenteet ja symbolit:

V	muutos edellisen vuoden lopusta
K	muutos edellisestä kuukaudesta
N	muutos edellisestä neljänneksestä
VV	muutos edellisen vuoden vastaavasta ajankohdasta
..)	tietoa ei ole saatavissa
*)	muutos positiivisen ja negatiivisen luvun välillä
0	tieto pienempi kuin käytetty yksikkö tai tietoa ei ole
0.0	muutos pienempi kuin käytetty yksikkö tai muutosta ei ole
(X)	suurempi kuin 999.9 %
(Z)	nimikkeellä ei tietoa vertailuajankohtana
(Y)	nimikettä (riviä) ei ole vertailuajankohtana

Förkortningar och symboler i publikationen:

V	förändring från slutet av föregående år
K	förändring från föregående månad
N	förändring från föregående kvartal
VV	förändring från motsvarande period föregående år
..)	uppgifter står inte att få
*)	förändring mellan ett positivt och negativt tal
0	uppgifter mindre än den enhet, som har använts eller uppgifter finns inte
0.0	förändringsprocenten mindre än den enhet, som har använts, eller ingen förändring
(X)	förändringsprocenten större än 999.9
(Z)	posten visar inget saldo vid jämförelsetidpunkten
(Y)	posten (raden) finns inte vid jämförelsepunkten

Abbreviations and symbols used in this publication:

V	change from the end of previous year
K	change from the previous month
N	change from the previous quarter
VV	change from the corresponding period of previous year
..	data not available
*)	change between the negative and positive figure
0	data smaller than the unit employed or no data
0.0	change smaller than unit employed or no change
(X)	percentage change larger than 999.9 per cent
(Z)	no data available on the item for the period of comparison
(Y)	item not compiled during the period of comparison

SISÄLLYS**INNEHÅLL****Taulukot****01 Tuloslaskelmat 2**

- 01.A. Tuloslaskelmat 1.1.-31.12.1996, 1000 mk
 01.B. Tuloslaskelmat 1.1.-31.12.1996, % (muutos edellisen vuoden vastaavasta ajanjaksosta)

02 Taseet 4

- Taseet 31.10.1996, 1000 mk
 Taseet 30.11.1996, 1000 mk
 02.A. Taseet 31.12.1996, 1000 mk
 02.B. Taseet 31.12.1996, % (muutos edellisen vuoden vastaavasta ajanjaksosta)

Termiluettelo (suomi-ruotsi-englanti)..... 12

Tabeller**01 Resultaträkningar..... 2**

- 01.A. Resultaträkningar 1.1.-31.12.1996, 1000 mark
 01.B. Resultaträkningar 1.1.-31.12.1996, % (förändring från motsvarande period föregående år)

02 Balansräkningar..... 4

- Balansräkningar 31.10.1996, 1000 mark
 Balansräkningar 30.11.1996, 1000 mark
 02.A. Balansräkningar 31.12.1996, 1000 mark
 02.B. Balansräkningar 31.12.1996 (förändring från motsvarande period föregående år)

Förteckning över terminologin (finsk-svensk-
 engelsk)..... 12

CONTENTS**Tables****01 Profit and loss accounts..... 2**

- 01.A. Profit and loss accounts from 1 January to the end of December 1996
 01.B. Profit and loss accounts from 1 January to the end of December 1996 (percentage change from the corresponding quarter of previous year)

02 Balance sheets 4

- Balance sheets on 31 October, 1996 (Thousands of markkas)
 Balance sheets on 30 November, 1996 (Thousands of markkas)
 02.A. Balance sheets on 31 December, 1996 (Thousands of markkas)
 02.B. Balance sheets on 31 December, 1996 (percentage change from the corresponding quarter of previous year)

Glossary (Finnish-Swedish-English)..... 12

LUOTTOLAITOKSET ja OMAISUUDENHOITOYHTIÖT tammi-joulukuussa 1996

Luottolaitosten tilinpäätöstilastoissa tarkastellaan luottolaitoksia ja omaisuudenhoito-yhtiöitä *itsenäisinä instituutioina* eikä konserneina ellei toisin mainita. Instituution tietoihin sisältyvät kaikki ***kotimaassa toimivat ja ulkomailla toimivat konttorit***.

Tämän lisäksi tilinpäätösjulkaisuissa (ei luottolaitoskohtaisissa) tarkastellaan Suomessa toimivien pankki- tai muuta luottolaitostoimintaa harjoittavien ulkomaisten luottolaitosten sivukonttoreiden toimintaa. Suomessa rekisteröidyt ulkomaisten luottolaitosten tytärluottolaitokset sisältyvät toiminnasta riippuen ryhmään "kotimaiset pankit" tai "kotimaiset muut luottolaitokset".

Oheisen osavuositilinpäätösjulkaisun ***vertailutiedot*** vuodelta 1995 on korjattu vastaamaan vuoden 1995 lopullisen vuositilaston taulukkoja, jotka sisältävät ***virallisen vuositilinpäätöksen*** tehneiden luottolaitosten tiedot. Aikaisemmissa osavuositilinpäätösjulkaisuissa on käytetty vertailupohjana kunkin neljänneksen aikana toimineiden luottolaitosten tietoja.

Osavuositilinpäätöksen tietoja täydennetään tilinpäätösjulkaisun ennakkotiedoissa. Ennakkotiedot kattavat mm. tilinpäätöksen liitetiedoista palkkiotuottojen, hallintokulujen erittelyt, tietoja toimipaikoista ja henkilökunnasta.

Kotimaisten pankkien rahoituskatteet 10 718 milj.markkaa

Kotimaisten pankkien rahoituskatteet vuoden 1996 aikana olivat n. 2 prosenttiyksikköä pienemmät kuin vuodelta 1995 virallisen tilinpäätöksen tehneiden. Vastaavasti vuoden 1996 aikana kotimaisten pankkien nettotulos kääntyi edellisen vuoden 423 milj.markan tappioista 2 089 milj.markan voitoksi.

Kotimaisten muiden luottolaitosten kuin pankkien rahoituskate oli 1 705 milj.markkaa eli kymmeneksen edellisvuotista suurempi. Niiden tilikauden voitot pienivät edellisen vuoden 939 milj.markasta 721 milj.markkaan.

Kotimaisilla pankeilla oli luotto- ja takaustappioita 3 249 milj.markkaa, joka on lähes 700 milj.markkaa vähemmän kuin vastaavasti vuositilinpäätöksen vuotta aiemmin tehneillä. Muiden luottolaitosten luotto- ja takaustappiot vähenivät edellisen vuoden 382 milj.markasta 211 milj.markkaan.

Kotimaisten pankkien yhteenlasketuissa taseissa ei juuri kasvua

Taseiden loppusummat olivat vuoden 1996 lopussa 587 893 milj.markkaa kun ne edellisen vuoden lopussa olivat 601 490 milj.markkaa. Pankeista ainoastaan säästöpankkien yhteenlasketut taseet kasvoivat 14 prosentilla vuoden 1996 aikana 23 944 milj.markkaan.

Muiden luottolaitosten taseet kasvoivat 94 324 milj.markasta 98 579 milj.markkaan, jossa kasvua oli runsaat 4 prosenttia.

Kotimaisilla pankeilla oli taseen ulkopuolella olevia asiakkaan puolesta kolmannen hyväksi annettuja sitoumuksia kaikkiaan 62 170 milj.markkaa, joka on viidenneksen edellisvuoden loppua vähemmän. Vastaavasti asiakkaan hyväksi annettuja peruuttamattomia sitoumuksia oli vuoden 1996 lopussa 29 230 milj.markkaa, kun vastaavat sitoumukset olivat vuoden 1995 lopussa 16 305 milj.markkaa.

Asetelma 1:

TULOSELÄSKELMÄ (C3) neljännesvuosittain; sekä muutokset edellisestä vuodesta (V%) ja edellisestä neljänneksestä (N%)

Kotimaiset talletuspankit 1)

	1.1.1995-31.12.1995	1.1.1995-31.3.1996	1.1.1996-30.6.1996	1.1.1996-30.9.1996	1.1.1996-31.12.1996	
	1000 mk	1000 mk	1000 mk	1000 mk	1000 mk	V% N%
01	33167080	7631283	14883599	21948727	28795589	-77,0 95,0
02	4229550	995841	1905246	3069762	4170274	-76,5 -55,1
0101	20113919	4868312	9374667	13803938	18140804	-75,8 -53,4
0102	8259827	1682024	3322173	4897339	6300660	-79,6 -59,8
0103	563774	85303	281499	177688	183851	-84,9 -50,1
0109	2222	195	1234	1010	1903	-44,5 -53,2
03	22196708	4902415	9579343	13961434	18079615	-77,9 -56,8
02	6062703	1241063	1712626	2566803	3509704	-71,8 38,0
0301	9665620	2128641	4227723	6066360	7689731	-78,0 98,6
0302	4672081	959093	2520637	3687648	4678106	-79,5 -46,0
0303	1483721	429600	853892	1235160	1627496	-71,0 -42,4
0304	85400	76697	161007	242026	333542	-10,2 88,5
0305	227180	67328	103461	163437	241036	-70,4 -54,5
0306	10972608	2729077	5305490	7988303	10717877	-75,1 94,4
04	410513	80428	373639	376449	535991	-80,4 -9,0
05	4122508	1125378	2297721	3524252	4719757	-72,7 -44,3
06	426546	94487	210326	310229	406232	-77,8 -50,7
07	699806	750781	1314181	1670305	2215576	8,8 75,0
0801	363497	643325	1128042	1412623	1836381	77,0 75,0
080101	415223	367970	508978	673885	927155	-11,4 38,3
080102	197227	205642	563827	651616	838886	4,3 174,2
080109	-248958	69716	55241	87122	70340	-)
0802	326327	107452	186143	257682	379195	-67,1 -43,0
09	1712514	330016	765574	1111230	1556694	-80,7 -55,3
10	8777152	2322321	4551728	6773529	9061696	-73,5 -48,1
1001	5827463	1558539	3000027	4500913	5949835	-73,3 92,5
100101	4392222	1161280	2271954	3385883	4544546	-73,6 -48,3
100102	711075	217735	379214	606248	712615	-69,4 -46,7
100103	523520	136357	248035	359900	459756	-74,0 -52,6
100104	200654	43231	100827	148892	232918	-78,5 -49,8
1002	2949690	763773	1551694	2272616	3111861	-74,1 103,2
11	772120	186559	362867	670399	927413	-75,8 -53,0
12	4336402	1114471	2176750	3204729	4215383	-74,3 -49,8
13	3903218	808214	1758026	2462575	3249956	-79,3 -55,0
14	161677	66050	125470	248792	478530	-58,1 -77,2
15	-469178	423604	871448	1000286	1406685	-)
16	1128464	53480	232339	359386	628939	-95,3 -80,7
17	813901	26211	50005	120495	614182	-96,8 -94,1
18	-154606	450855	1053778	1239157	2421442	-)
19	53738	27225	30793	12623	174240	-49,3 -64,7
20	322350	38153	118939	210379	505707	-88,2 -63,5
21	-423254	439936	965623	1041401	2089975	-)
24						119,5 7,8

V-muutokset kuvaavat muutosta koko edelliseen vuoteen. Mitä pienempi negatiivinen muutos, sen suurempi osa edellisen vuoden esim. tuottoerästä on toteutunut.

1) ml. kolmiainisten pankkien ulkomailta toimivat sivukontorit; pl. Suomessa toimivat ulkomaisten pankkien sivukontorit

2) lopulliset tiedot (vrt. Rahoitus 1997:11)

-) muutos negatiivisen ja positiivisen luvun välillä

(X) muutos suurempi kuin 999,9%

Asetelma 2:

TASE (C3) kuukausittain, 1000 mk
sekä muutokset kuukauden aikana (K%) ja
edellisen vuoden lopusta (V%)

Kotimaiset talletuspankit 1)		31.12.1995 1000 mk	31.1.1996 1000 mk	29.2.1996 1000 mk	31.3.1996 1000 mk	30.4.1996 1000 mk	31.5.1996 1000 mk	30.6.1996 1000 mk	K%	K%	K%	K%	K%	K%
Vastaavaa														
01	6	15140901	18928264	25,0	8961601	-52,7	7032154	-21,5	9670030	37,5	8749972	-9,5	4839731	-44,7
02	8	90249378	85156369	-5,6	94336461	10,8	92489724	-2,0	93576137	1,2	102881821	9,9	95815898	-6,9
0201	0	1963704	1977360	0,7	1996361	1,0	1972496	-1,2	1984241	0,6	1989753	0,3	1979904	-0,5
0202	2	88285683	83179014	-5,8	92340103	11,0	90517228	-2,0	91591901	1,2	100892072	10,2	93835979	-7,0
03	0	295348420	296579566	0,4	296554755	0,0	297966035	0,4	296329947	-0,5	292665038	-1,2	292237523	-0,1
04	2	28121	27618	-1,8	26703	-3,3	26257	-1,7	79375	202,3	77458	-2,4	75407	-2,6
05	5	120205179	116980538	-2,7	116774808	-0,2	114898253	-1,6	118332208	3,0	123632911	4,5	123586406	0,0
0501	7	49563305	49341207	-0,4	49624352	0,6	49991507	0,7	57042188	14,1	57123196	0,1	57589941	0,8
0509	4	70641866	67693327	-4,3	67150450	-0,7	64906745	-3,3	61290026	-5,6	66509727	8,5	65996469	-0,8
06	7	5035302	5030546	-0,1	5013400	-0,3	5001968	-0,2	5057667	1,1	5247922	3,8	4977454	-5,2
07	9	15228753	15228486	0,0	15257884	0,2	15263057	0,0	15270182	0,0	14973075	-1,9	14948958	-0,2
08	1	5488984	5480332	-0,2	5401685	-1,4	5473407	1,3	5991081	9,5	5974398	-0,3	5945162	-0,5
0801	3	2902183	2894947	-0,2	2796608	-3,4	2807622	0,4	3319484	18,2	3300995	-0,6	3294121	-0,2
0809	0	2586801	2585385	-0,1	2605076	0,8	2665785	2,3	2671597	0,2	2673403	0,1	2651042	-0,8
09	3	350544	346719	-1,1	349313	0,7	344651	-1,3	332523	-3,5	328604	-1,2	323641	-1,5
11	7	15584885	15646794	0,4	15648021	0,0	15750663	0,7	15703023	-0,3	15712021	0,1	15935183	1,4
1101	9	4757946	4747543	-0,2	4742635	-0,1	4726736	-0,3	4723744	-0,1	4709711	-0,3	4685645	-0,5
110101	1	2784508	2774625	-0,4	2772588	-0,1	2762017	-0,4	2755750	-0,2	2717337	-1,4	2695498	-0,8
110102	3	1979442	1972921	0,0	1970056	-0,1	1964720	-0,3	1968002	0,2	1992378	1,2	1990148	-0,1
1102	1	8794176	8866579	0,8	8869914	0,0	8965363	1,3	9000326	0,2	9004426	0,0	9246467	2,7
110201	3	3012721	3019819	0,2	3013792	-0,2	3007886	-0,2	3017808	0,3	3003413	-0,5	3036600	1,1
110209	0	5781450	5846765	1,1	5856121	0,2	5977472	2,1	5982519	0,1	6001016	0,3	6209864	3,5
1103	3	1411916	1393279	-1,3	1391253	-0,1	1402882	0,8	1337089	-4,7	1341675	0,3	1348093	0,5
1109	6	620840	639393	3,0	644207	0,8	635675	-1,3	641849	1,0	656190	2,2	654974	-0,2
12	9	0	0	0,0	0	0	0	0	0	0	0	0	0	0
13	1	15247050	16531270	8,4	18479704	11,8	13477594	-27,1	11759811	-12,7	12513812	6,4	10585467	-15,4
1301	3	2458559	5472995	122,6	8294969	51,6	4068032	-51,0	4023007	-1,1	4640694	15,4	3493363	-24,7
1302	5	3272973	3321608	1,5	3276707	-1,4	3115068	-4,9	3211219	3,1	3202781	-0,3	2793884	-12,8
1303	7	9515536	7736676	-18,7	6908020	-10,7	6294487	-8,9	4525592	-28,1	4670347	3,2	4298209	-8,0
14	3	23582535	23457381	-0,5	24333723	3,7	22875810	-6,0	22839693	-0,2	23741775	3,9	21703393	-8,6
1401	5	18092639	18033744	-0,3	18845804	4,5	17445670	-7,4	17757611	1,8	19140434	7,8	17519279	-8,5
1409	2	5489896	5423638	-1,2	5487928	1,2	5430132	-0,9	5082095	-6,4	4601338	-9,5	4184110	-9,1
19	4	601490050	599393898	-0,3	601738055	0,3	590499541	-1,8	594941674	0,8	606498796	1,9	590973643	-2,6

1) ml. kotimaisten pankkien ulkomailta toimivat sivukonttori,

pl. Suomessa toimivat ulkomaisten pankkien sivukonttori

2) lopulliset tiedot (vrt. Rahoitus 1997:11)

*) muutos negatiivisen ja positiivisen luvun välillä

(X) muutos suurempi kuin 999,9%

(Z) nimikkeellä ei ole tietoa vertailuajankohdasta

..) ei vielä saatavissa

Asetelma 2:

TASE (C3) kuukausittain, 1000 mk
sekä muutokset kuukauden aikana (K%) ja
edellisen vuoden lopusta (V%)

	31.12.1995	31.1.1996	29.2.1996	31.3.1996	30.4.1996	31.5.1996	30.6.1996
	1000 mk	1000 mk	1000 mk	1000 mk	1000 mk	1000 mk	1000 mk
Kotimaiset talletuspankit 1)							
Vastattavaa							
31 9 Velat luottolaitoksille ja keskuspankeille	87273706	76006610	-12,9	79297470	4,3	80555710	1,6
3101 1 Velat keskuspankeille	55523991	3204949	-42,3	3099620	-3,3	2150463	-30,6
3102 3 Velat luottolaitoksille	81720715	72801661	-10,9	76197850	4,7	78405227	2,9
32 1 Velat yleisölle ja julkisyhteisöille	338532782	331628427	-2,0	330396051	-0,4	323498845	-2,1
33 3 Yleiseen liikkeeseen lasketut velkakirjat	89161190	99024352	11,1	96147776	-2,9	97230950	1,1
34 5 Muut velat	17940811	22460333	25,2	24047127	7,1	17543611	-27,0
3401 7 Maksujenvälitysvelat	9156650	10779248	17,7	14664580	36,0	9616657	-34,4
3409 4 Muut velat	8784153	11681078	33,0	9382560	-19,7	7926949	-15,5
35 8 Siirtovelat ja saadut ennakot	15761267	15382696	-2,4	16452368	7,0	16551292	3,5
3501 0 Korot	12158772	12288080	1,1	12754156	3,8	12003194	-5,9
3509 7 Muut	3602497	3094608	-14,1	3698194	19,5	4548108	23,0
36 0 Pakolliset varaukset	903919	889079	-1,6	846435	-4,8	830199	-1,9
3601 2 Eläkevaraukset	77378	76136	0,0	76136	0,0	76136	0,0
3602 4 Muut varaukset	826541	812943	-1,6	770299	-5,2	754063	-2,1
37 2 Vapaaehtoiset varaukset ja poistoero	2028391	2030118	0,1	2030673	0,0	2001140	-1,5
38 4 Velat joilla on huonompi etuoikeus	21954089	23511256	7,1	23544736	0,1	23927802	1,6
41 0 OMA PÄÄOMA:	27933923	28461051	1,9	28375450	-0,3	28359943	-0,1
4101 2 S i d o t t u	39398506	39492145	0,2	39524380	0,1	38937744	-1,5
410101 4 Osake-, osuus- tai peruspääoma	12974291	13016498	0,3	13044701	0,2	12973644	-0,5
410102 6 Sijoitusosuuspääoma, kantarahasto tai lisäpääoma	1						
410103 8 Vararahasto	9584384	9625740	0,4	9630329	0,0	9027902	-6,3
410104 0 Arvonkorotusraho	248225	249343	0,5	247753	-0,6	247753	0,0
410105 3 Pääomasijoitukset	16591618	16600577	0,1	16601616	0,0	16688460	0,5
410109 1		0	0,0	0	0,0	0	0,0
4102 4 V a p a a	-11464575	-11031098	-3,8	-11148926	1,1	-10577791	-5,1
410201 6 Aikaisempien tilikausien voitto tai tappio	-11049615	-11502959	4,1	-11549356	0,4	-11017763	-4,6
410202 8 Tilikauden voitto tai tappio	-423254	471887	1)	400441	-15,1	439936	9,9
410209 3	8283	0	0,0	0	0,0	0	0,0
49 7 Y H T E E N S Ä	601490050	599393898	-0,3	601138055	0,3	590499541	-1,8
60 0 Taseen ulkopuoliset sitoumukset	94513755	91508727	-3,2	92965961	1,6	90336015	-2,8
6001 2 Asiakkaan puolesta kolmannen hyväksi annetut	78208969	78007342	-0,3	77091126	-1,2	74264140	-3,7
600101 4 Vekselivastuut	1683668	1740514	3,4	1834364	5,4	2024998	10,4
600102 6 Takaukset ja panit	76525275	76266828	-0,3	75256762	-1,3	72239142	-4,0
600109 1	26	0	0,0	0	0,0	0	0,0
6002 4 Asiakkaan hyväksi annetut peruuttamattomat	16304790	13501377	-17,2	15874834	17,6	16071869	1,2

1) ml. kotimaisten pankkien ulkomailta toimivat sivukonttorit;

2) lopulliset tiedot (vrt. Rahoitus 1997:11)

*) muutos negatiivisen ja positiivisen luvun välillä

(X) muutos suurempi kuin 999,9%

(Z) nimikkeellä ei ole tietoa vertailuajankohdasta

..) ei vielä saatavissa

Asetelma 2:

TASE (C3) kuukausittain, 1000 mk
sekä muutokset kuukauden aikana (K%) ja
edellisen vuoden lopusta (V%)

Kotimaiset talletuspankit 1)

	31.7.1996	31.8.1996	30.9.1996	31.10.1996	30.11.1996	31.12.1996	
	1000 mk	1000 mk	1000 mk	1000 mk	1000 mk	1000 mk	V%
Vastaavaa							
01 6 Käteiset varat	7781220	6743935	6383498	6990603	5764787	8318978	44,3
02 8 Saamiset luottolaitoksilla ja keskuspankeilla	9650309	97439463	106038776	106534439	109091651	112354919	3,0
0201 0 Muut kuin vaadittaessa maksettavat saamiset keskuspankeilla	1993427	1991649	1997066	2009971	2034750	2017958	-0,8
0202 2 Saamiset luottolaitoksilla	94656882	95447814	104041710	104524468	107056901	110336961	3,1
03 0 Saamiset yleisöillä ja julkisyhteisöillä	290119606	290591300	290474956	287926539	288585140	287302857	-0,4
04 2 Leasingkohteet	73202	67745	66205	64881	63960	62876	-1,7
05 5 Saamistodistukset	116230183	126742999	120808306	120459783	117137339	107830588	-7,9
0501 7 Julkisyhteisöillä	56866646	61653226	55281969	52936108	49656707	48544511	-2,2
0509 4 Muilta	59363537	65089773	65526337	67523675	67480632	59286077	-12,1
06 7 Osakkeet ja osuudet	4709735	4885936	5115982	5097626	5251512	5270253	0,4
07 9 Osakkeet ja osuudet konsernin osakkuusyrityksissä	14941912	14948451	14946146	14943778	14962884	14810281	-0,4
08 1 Osakkeet ja osuudet konserniyrityksissä	5945247	6023731	6025942	6022006	5917054	6110519	3,3
0801 3 Luottolaitoksissa	3288715	3285660	3287081	3282897	3177723	3174315	-0,1
0809 0 Muissa tytäryrityksissä	2656592	2738071	2738861	2739109	2739931	2936204	7,2
09 3 Aineettomat hyödykkeet	328022	335780	332345	345931	390802	418118	7,0
11 7 Aineelliset hyödykkeet	16003197	15952594	15690759	15741240	16341952	16554591	1,3
1101 9 Maa-alueet ja rakennukset	4675486	4660668	4607561	4618980	4703452	4790139	1,8
110101 1 Omassa käytössä olevat	2690695	2619489	2576348	2578632	2574509	2610359	1,4
110102 3 Muut	1984791	2041179	2031213	2040348	2128943	2179780	2,4
1102 1 Kiinteistöyhteisöjen osakkeet ja osuudet	9317633	9308231	9195076	9244168	9813888	9949755	1,4
110201 3 Omassa käytössä olevat	3039451	3039709	2990101	3000672	2988999	2987429	0,0
110209 0 Muut	6278182	6268522	6204975	6243496	6825489	6962326	2,0
1103 3 Koneet ja kalusto	1344211	1322326	1234768	1219081	1204156	1206781	0,2
1109 6 Muut aineelliset hyödykkeet	665867	661369	653354	659011	620456	607916	-2,0
12 9 Osake-, sijoitusosuus, tai kantatasaantisaamiset	0	0	17733 (Z)	11801	0	0	0,0
13 1 Muut varat	9194023	10339931	11906991	11736034	11797791	8963983	-24,0
1301 3 Maksujenvälityssaamiset	1750678	2089094	2964482	2202216	3729425	2438812	-34,6
1302 5 Takaussaamiset	2764021	2673821	2520804	2520138	2471535	2093145	-15,3
1303 7 Muut saamiset	4679324	5577016	6421705	7013680	5596831	4432026	-20,8
14 3 Siirtosaamiset ja maksetut ennakot	21743778	21316354	21395793	20032399	20369684	19795464	-2,8
1401 5 Korot	17680720	17651261	15967672	16323017	16844471	15154410	-10,0
1409 2 Muut	4063058	3665093	5438121	3709382	3525213	4641054	31,7
19 4 YHTEENSÄ	583720434	595388219	599203432	595907060	595674556	587893427	-1,3

1) ml. kotimaisten pankkien ulkomailta toimivat sivukonttorit;

pl. Suomessa toimivat ulkomaisten pankkien sivukonttorit

2) lopulliset tiedot (vrt. Raholitus 1997:11)

*) muutos negatiivisen ja positiivisen luvun välillä

(X) muutos suurempi kuin 999,9%

(Z) nimikkeellä ei ole tietoa vertailuajankohtana

..) ei vielä saatavissa

Asetelma 2:

TASE (C3) kuukausittain, 1000 mk
sekä muutokset kuukauden aikana (K%) ja
edellisen vuoden lopusta (V%)

	31.7.1996	31.8.1996	30.9.1996	31.10.1996	30.11.1996	31.12.1996	K%	V%
	1000 mk	1000 mk	1000 mk	1000 mk	1000 mk	1000 mk	K%	V%
Kotimaiset talletuspankit 1)								
Vastattavaa								
31	80596255	85526180	95416416	93481590	95765585	96087074	2,4	10,1
3101	3835686	6657946	10389200	9529985	7613826	12111984	-20,1	118,1
3102	76760569	78668234	85027216	83951605	88151759	83975090	5,0	2,8
32	318810370	322368578	318952255	320670723	320115635	325381670	-0,2	-3,9
33	97632093	101020340	92508917	92059417	92381585	81292270	2,4	-8,8
34	14293398	15224047	19495374	19735183	14968547	16144381	-24,2	-10,0
3401	6652441	7625165	9004041	9206350	7848204	7869054	2,2	-14,1
3409	7640957	7598882	10491333	10529833	7120343	8275327	-32,4	-5,8
35	17425076	16571268	18167693	17030826	17406400	13841317	2,2	-12,2
3501	14226052	13871622	13614018	14040422	14269896	10101832	1,6	-16,9
3509	3199024	2699646	4553675	2990404	3136504	3739485	4,9	3,8
36	761365	755253	912976	907641	1324186	1012621	45,9	12,0
3601	76136	76136	88284	88284	88284	89051	0,0	15,1
3602	685229	679117	824692	819357	1235902	923570	50,8	11,7
37	1995612	1993857	2015991	2002266	2001121	1854317	-0,1	-8,6
38	23218813	22580844	22152490	21881301	21934579	22031333	0,2	0,4
41	28987462	29327852	29581320	29938113	29776918	30248444	-0,5	8,3
4101	38572300	38805007	39340697	39377244	39421389	39049588	0,1	-0,9
410101	13064599	13269485	13799651	13849841	13890849	13957430	0,3	7,6
410102	1	1	1	1	1	1	1	1
410103	8736098	8766551	8769705	8758016	8758062	8766291	0,0	-8,5
410104	242105	241680	241396	241364	240761	231965	-0,2	-6,6
410105	16529497	16527290	16529944	16528022	16531716	16093901	0,0	-3,0
410109	0	0	0	0	0	0	0,0	0,0
4102	-9584838	-9477155	-9759377	-9439131	-9644471	-8801144	2,2	-23,2
410201	-10752461	-10759639	-10800778	-10789822	-10877350	-10891119	0,8	-1,4
410202	1167623	1282484	1041401	1350691	1232879	2089975	-8,7	69,5
410209	0	0	0	0	0	0	0,0	100,0
49	583720434	595368219	599203432	595907060	595674556	587893427	0,0	-1,3
60	84525873	82341391	82193270	80622677	79797801	91400292	-1,0	14,5
6001	67713578	66068343	65001101	63605221	62992301	62169661	-1,0	-20,5
600101	1904696	1676818	1770194	1943278	1977981	1977981	1,8	..)
600102	6580882	64391525	63230907	61661943	61014320	61014320	-1,1	..)
600109	0	0	0	0	0	0	0,0	..)
6002	16812295	16273048	17192169	17017456	16805500	29230631	-1,2	73,9

1) ml. kotimaisien pankkien ulkomailta toimivat sivukonttorit;

pl. Suomessa toimivat ulkomaisien pankkien sivukonttorit

2) lopulliset tiedot (vrt. Rahoitus 1997:1)

) muutos negatiivisen ja positiivisen luvun välillä

(X) muutos suurempi kuin 99,9%

(Z) nimikkeellä ei ole tietoa vertailujankohdista

..) ei vielä saatavissa

01.A. TULOSELÄSKELMÄ 1.1. - 31.12.1996, 1000 mk

	Likepankit	Osuuspankit	Säästöpankit	Kotimaiset pankit yhteensä	Muut luottolaitokset	Omaisuuksien hoitoyhtiöt	Ulkomaaiset luottolaitokset
	C3	C3	C3	C3	C3	C3	C3
01	20844117	6643559	1307913	28795589	5842765	1085280	2035312
0101	3790207	327491	52576	4170274	240773	398678	796076
0102	11599292	5587473	954039	18140804	4332956	672984	239457
0103	5373652	641343	285665	6300660	1139512	7245	930824
0109	80966	87252	15633	183851	129524	6373	68955
02	1658	245		1903	480169	68	13008
03	14621962	2946607	511046	18079615	4617273	1173502	1706940
0301	3322816	168042	18846	3509704	735630	39716	591756
0302	5128551	2159397	402783	7689731	120130	453507	283770
0303	4401723	240981	35402	4678106	3577203	533082	800298
0304	1261121	324742	41633	1627496	183163	143272	0
0305	291425	34395	7722	333542	0	0	0
0306	216326	20050	4660	241036	1147	3925	31116
04	6223813	3697197	796867	10717877	1705661	-88154	341380
05	508045	21553	6393	535991	41013	1586	2020
06	3267053	1240047	212657	4719757	672449	30005	90827
07	196293	191228	18711	406232	162931	17361	4951
08	1987340	215077	13159	2215576	44585	259814	26820
0801	1634391	199139	2851	1836381	40909	259980	77695
080101	834300	90657	2198	927155	25375	0	44802
080102	729099	109145	642	838886	32967	259980	-13700
080109	70992	-663	11	70340	-17433	0	46593
0802	352949	15938	10308	379195	3676	-166	-50875
09	952308	489213	115173	1556694	167407	928797	8542
10	6242598	2296749	522349	9061696	722427	371571	294953
1001	4053685	1558735	337415	5949835	399660	168366	175332
100101	3051404	1238397	254745	4544546	293457	124973	130315
100102	495283	170053	47279	712615	59507	20706	23275
100103	345067	95233	19456	459756	28072	10032	12558
100104	161931	55052	15935	232918	18624	12655	9184
1002	2188913	738014	184934	3111861	322767	203205	119621
11	657447	230950	39016	927413	104296	155138	24367
12	2095691	1904338	215354	4215383	144413	942737	20527
13	2047930	1100527	101499	3249956	210946	906808	-8488
14	389076	72695	16759	478530	28485	1172030	0
16	1309524	-133400	230561	1406685	1257617	-2433597	133279
17	692124	922169	14646	1628939	61677	22898	813
18	488532	103785	21865	614182	6813	2976	118
19	1513116	684984	223342	2421442	1312481	-2413675	133974
20	215525	-16165	-25120	174240	-42176	0	-19873
21	223474	240298	41935	505707	170313	-2691	25069
24	1505167	428521	156287	2089975	720992	-2410984	89032

15 Muiden kuin luovutett. tarkoitettujen arvon alennukset

16 LIKEVOITTO TAI -TAPPIO

17 Satunnaiset tuotot

18 Satunnaiset kulut

19 TULON ENNEN TILINPÄÄTÖSSIIRTOJA JA VEROJA

20 Vapaaehtoisten varausten ja poistoeron muutos

21 Väliötöt verot

24 TILIKAUDEN VOITTO TAI TAPPIO

01.B. TULOSLASKELMA 1.1. - 31.12.1996, %
Muutos edellisestä vuodesta (V %)

	Liikepankit	Osuuspankit	Säästöpankit	Kotimaiset pankit yhteensä	Muut luottolaitokset	Omaisuuden-hoitoyhtiöt	Ulkomaiset luottolaitokset
	C3	C3	C3	C3	C3	C3	C3
01							
0101	-11,73	-18,48	-6,89	-13,18	-13,52	-36,93	-10,71
0102	9,55	-51,42	-44,99	-1,40	-36,89	-64,15	4,11
0103	-6,13	-17,03	-6,68	-9,81	-20,85	58,29	-3,06
0109	-78,66	10,88	7,99	-23,72	29,51	-95,32	-20,90
02	-32,82	-46,23	-29,54	-67,39	530,90	-77,69	-24,17
03	-16,53	*		-14,36	17,92	*	56,42
0301	-42,24	-26,89	-21,28	-18,55	-17,80	-42,89	-23,25
0302	-17,80	-45,14	482,75	-42,11	-15,79	-50,04	-32,11
0303	5,69	-25,38	-24,50	-20,44	-23,92	-32,96	-25,80
0304	13,53	-46,87	-34,08	0,13	-16,84	-52,94	-10,60
0305	556,29	-1,62	-2,84	9,69	-17,87	-13,49	
0306	5,78	14,93	-30,23	290,56			
04	2,06	12,29	-3,32	6,10	-98,11	574,40	-58,34
05	30,42	-10,24	5,48	-2,32	10,30	-73,78	436,20
06	17,73	33,43	33,08	30,57	-53,01	-66,64	952,08
07	2,00	5,59	22,81	14,49	8,05	8,80	107,77
08	225,07	-12,58	21,92	-4,76	41,26	185,78	151,58
0801	436,27	279,23	-39,46	221,19	-55,84	*	-86,36
080101	175,82	348,08	-80,04	405,20	-60,58	*	-48,30
080102	190,85	-6,87	-85,72	123,29	-71,42	*	-82,63
080109	15,12	*	*	325,34	(X)	*	306,17
0802	15,12	18,39	38,33	16,20	*	*	*
09	-12,76	29,69	8,16	-9,10	-13,27	4,53	148,60
10	6,25	-4,29	4,08	3,24	5,69	33,66	27,75
1001	4,78	-3,77	-0,40	2,10	2,71	-11,33	42,94
100101	6,52	-3,51	4,30	3,47	2,32	-10,45	45,92
100102	-2,52	15,23	-14,66	0,22	12,45	5,90	43,87
100103	-7,57	-24,01	-21,73	-12,18	-10,84	-36,15	18,29
100104	31,68	-13,18	11,64	16,08	4,03	-15,89	39,98
1002	9,08	-5,37	13,40	5,50	9,64	130,61	10,54
11	32,23	-1,12	-5,67	20,11	-22,30	15,69	37,64
12	1,70	-6,98	-5,79	-2,79	-0,16	-12,18	4,18
13	-20,66	-9,59	-3,08	-16,74	-44,84	-75,24	-5,08
14	806,20	-37,14	442,89	195,98	43,62	-72,95	188,04
16	*	-62,06	38,35	*	17,54	-74,19	-89,92
17	-8,84	156,01	61,66	44,35	-48,64	25,69	-11,28
18	-33,44	76,07	3,98	-24,54	41,73	-12,50	147,17
19	*	*	44,39	*	10,74	-74,37	*
20	145,37	6,67	32,60	224,24	(X)	(X)	53,08
21	137,17	20,76	43,91	56,88	-17,82	(X)	85,19
24	*	*	46,63	*	-23,29	-74,39	

02.A. TASE 31.10.1996, 1000 mk

	Vastaavaa	Liikepankit	Osuuspankit	Säästöpankit	Kotimaiset pankit yhteensä	Muut luottolaitokset	Omaisuu-den-hoitoyhtiöt	Ulkomaiset luottolaitokset
		C3	C3	C3	C3	C3	C3	C3
01	Käteiset varat	5614306	908912	467385	6990603			
02	Saamiset luottolaitoksilta ja keskuspankeilta	87623284	17538436	1366719	106534439			
0201	Muut kuin vaadittaessa maksettavat saamiset keskuspankeilta	134287	1656828	218856	2009971			
0202	Saamiset luottolaitoksilta	8749497	15881608	1147863	104524468			
020201	Vaadittaessa maksettavat saamiset	2061019	2123362	245698	4430079			
020209	Muut kuin vaadittaessa maksettavat saamiset	85433978	13758246	902165	100094389			
03	Saamiset yleisöltä ja julkisyhteisöiltä	195996622	78274449	13655468	287926539			
04	Leasingkohteet	64020	861		64881			
05	Saamistodistukset	105785594	8918452	5755737	120459783			
0501	Julkisyhteisöiltä	41940142	6069667	4926299	52936108			
0509	Muilta	63845452	2848785	829438	67523675			
06	Osakkeet ja osuudet	3605087	1431028	61511	5097626			
07	Osakkeet ja osuudet konsernin osakkuusyrityksissä	14858627	17832	67319	14943778			
08	Osakkeet ja osuudet konserniyrityksissä	5619720	306310	95976	6022006			
0801	Luottolaitoksissa	3196447	83850	2600	3282897			
0809	Muissa	2423273	222460	93376	2739109			
09	Aineettomat hyödykkeet	262601	38948	44382	345931			
11	Aineelliset hyödykkeet	6041220	7906368	1793652	15741240			
1101	Maa-alueet ja rakennukset	2049494	2045499	523987	4618980			
110101	Omassa käytössä olevat	1271747	1104694	202191	2578632			
110102	Muut	777747	940805	321796	2040348			
1102	Kiinteistöyhteisöjen osakkeet ja osuudet	2541015	5503314	1199839	9244168			
110201	Omassa käytössä olevat	894669	1797691	308312	3000672			
110209	Muut	1646346	3705623	891527	6243496			
1103	Koneet ja kalusto	874111	280459	64511	1219081			
1109	Muut aineelliset hyödykkeet	576600	77096	5315	659011			
12	Osake-, sijoitusosuus, tai kantarahastoisaamiset							
13	Muut varat	8701004	2744023	291007	11736034			
1301	Maksujenvälityssaamiset	1780151	263804	158261	2202216			
1302	Takaussaamiset	1682586	773572	63980	2520138			
1303	Muut saamiset	5238267	1706647	68766	7013680			
14	Siirtosaamiset ja maksetut ennakot	17682254	2044223	305922	20032399			
1401	Korot	14065884	1998318	258815	16323017			
1409	Muut	3616370	45905	47107	3709382			
19	Y H T E E N S Ä	451860339	120129842	23916879	595907060			

02.A.	TASE 31.10.1996, 1000 mk	Liikepankit	Osuuspankit	Säästöpankit	Kotimaiset pankit yhteensä	Muut luottolaitokset	Omaisuu-den-hoito-yhtiöt	Ulkomaiset luottolaitokset
		C3	C3	C3	C3	C3	C3	C3
	Vastattavaa							
31	9 Velat luottolaitoksille ja keskuspankeille	87934686	4775388	771516	93481590			
3101	1 Velat keskuspankeille	9529985			9529985			
3102	3 Velat luottolaitoksille	78404701	4775388	771516	83951605			
310201	5 Vaadittaessa maksettavat velat luottolaitoksille	7669090	128922	306968	8104980			
310209	2 Muut velat luottolaitoksille	70735611	4646466	464548	75846625			
32	1 Velat yleisölle ja julkisyhteisöille	204717486	96403538	19549699	320670723			
3201	3 Talletukset	186017866	91378336	1882214	296278416			
320101	5 Vaadittaessa maksettavat	126427833	26954560	13083941	166466334			
320109	2 Muut talletukset	59590033	64423776	5798273	129812082			
3209	0 Muut velat yleisölle ja julkisyhteisöille	18699620	5025202	667485	24392307			
33	3 Yliseen liikkeeseen lasketut-veikkirijat	86662856	2882165	714396	90259417			
3301	5 Joukkovelkakirjalainat	8460015	1517493		9977508			
3309	2 Muut	78202841	1364672	714396	80281909			
34	5 Muut velat	17924457	1492744	317982	19735183			
3401	7 Maksujenvälitysvelat	8634716	259135	311499	9205350			
3409	4 Muut velat	9289741	1233609	6483	10529833			
35	8 Siirtovelat ja saadut ennakot	14323745	2263299	443782	17030826			
3501	0 Korot	12059002	1702412	279008	14040422			
3509	7 Muut	2264743	560887	164774	2990404			
36	0 Pakolliset varaukset	879211	28430		907641			
3601	2 Eläkevaraukset	88284			88284			
3602	4 Muut varaukset	790927	28430		819357			
37	2 Vapaaehtoiset varaukset ja poistoero	637179	1157031	208056	2002266			
38	4 Velat, joilla on huonompi etuoikeus	18266697	3196794	417810	21881301			
41	0 OMA PÄÄOMA:	20514022	7930453	1493638	29938113			
4101	2 Sidottu	27277102	10947468	1152674	39377244			
410101	4 Osake-, osuus- tai peruspääoma	12295400	1141489	412952	13849841			
410102	6 Sijoitusosuuspääoma, kantarahasto tai lisäpääoma			1	1			
410103	8 Vararahasto	4861367	3349248	547401	8758016			
410104	0 Arvonkorotusrahasto	22013	175931	43420	241364			
410105	3 Pääomasijoitukset	10098322	6280800	148900	16528022			
410109	1				0			
4102	4 V a p a a	-6763080	-3017015	340964	-9439131			
410201	6 Aikaisempien tilikausien voitto tai tappio	-7862787	-3087093	160058	-10789822			
410202	8 Tilikauden voitto tai tappio	1099707	70078	180906	1350691			
410209	3				0			
49	7 Y H T E E N S Ä	451860339	120129842	23916879	595907060			
60	0 Taseen ulkopuoliset sitoumukset	73731685	5526732	1364260	80622677			
6001	2 Asiakkaan puolesta kolmannen hyväksi annetut	58395468	4494114	715639	63605221			
600101	4 Vekselivastuut	1938852	856	3570	1943278			
600102	6 Takaukset ja panit	56456616	4493258	712069	61661943			
600109	1		0		0			
6002	4 Asiakkaan hyväksi annetut peruuttamattomat	15336217	1032618	648621	17017456			

02.A.	TASE 30.11.1996, 1000 mk	Liikepankit	Osuuspankit	Säästöpankit	Kotimaiset pankit yhteensä	Muut luottolaitokset	Omaisuu-den-hoitoyhdist	Ulkomaiset luottolaitokset
		C3	C3	C3	C3	C3	C3	C3
	Vastaavaa							
01	6 Käteiset varat	4661760	772144	330883	5764787			
02	8 Saamiset luottolaitoksilta ja keskuspankeilta	90497121	17016142	1578388	109091651			
0201	0 Muut kuin vaadittaessa maksettavat saamiset keskuspankeilta	149247	1662436	223067	2034750			
0202	2 Saamiset luottolaitoksilta	90347874	15353706	1355321	107056901			
020201	4 Vaadittaessa maksettavat saamiset	1532347	2262890	287910	4083147			
020209	1 Muut kuin vaadittaessa maksettavat saamiset	88815527	13090816	1067411	102973754			
03	0 Saamiset yleisöitä ja julkisyhteisöitä	196296654	78391145	13897341	288585140			
04	2 Leasingkohteet	63155	805		63960			
05	5 Saamistodistukset	103191109	8425730	5520500	117137339			
0501	7 Julkisyhteisöiltä	38750396	5975989	4930322	49656707			
0509	4 Muilta	64440713	2449741	590178	67480632			
06	7 Osakkeet ja osuudet	3728920	1472071	50521	5251512			
07	9 Osakkeet ja osuudet konsernin osakkuusyrityksissä	14861229	16582	85073	14962884			
08	1 Osakkeet ja osuudet konserniyrityksissä	5598543	222535	95976	5917054			
0801	3 Luottolaitoksissa	3175123		2600	3177723			
0809	0 Muissa	2423420	222535	93376	2739331			
09	3 Aineettomat hyödykkeet	309463	37778	43561	390802			
11	7 Aineelliset hyödykkeet	5988562	8560880	1792510	16341952			
1101	9 Maa-alueet ja rakennukset	2044098	2136290	523064	4703452			
110101	1 Omassa käytössä olevat	1264100	1108737	201672	2574509			
110102	3 Muut	779998	1027553	321392	2128943			
1102	1 Kiinteistöyhteisöjen osakkeet ja osuudet	2538863	6075410	1199615	9813888			
110201	3 Omassa käytössä olevat	894211	1784857	309331	2988399			
110209	0 Muut	1644652	4290553	890284	6825489			
1103	3 Koneet ja kalusto	865246	274339	64571	1204156			
1109	6 Muut aineelliset hyödykkeet	540355	74841	5260	620456			
12	9 Osake-, sijoitusosuuus, tai kantarahastoantisaamiset				0			
13	1 Muut varat	9307943	2360427	129421	11797791			
1301	3 Maksujenvälityssaamiset	3650557	64386	14482	3729425			
1302	5 Takauksaamiset	1653478	757371	60686	2471535			
1303	7 Muut saamiset	4003908	1538670	54253	5596831			
14	3 Siirtosaamiset ja maksetut ennako	17888151	2148075	333458	20369684			
1401	5 Korot	14482278	2073316	288877	16844471			
1409	2 Muut	3405873	74759	44581	3525213			
19	4 Y H T E E N S Ä	452392610	119424314	23657632	595674556			

02.A.	TASE 30.11.1996, 1000 mk	Liikepankit	Osuuspankit	Säästöpankit	Kotimaiset pankit yhteensä	Muut luottolaitokset	Omaisuu-den hoitoyhtiöt	Ulkomaiset luottolaitokset
		C3	C3	C3	C3	C3	C3	C3
	Vastattavaa							
31	9 Velat luottolaitoksille ja keskuspankeille	90238296	4660341	866948	95765585			
3101	1 Velat keskuspankeille	7613826			7613826			
3102	3 Velat luottolaitoksille	82624470	4660341	866948	88151759			
310201	5 Vaadittaessa maksettavat velat luottolaitoksille	7396975	110188	383472	7890635			
310209	2 Muut velat luottolaitoksille	75227495	4550153	483476	80261124			
32	1 Velat yleisölle ja julkisyhteisöille	204328573	96056780	19730282	320115635			
3201	3 Talletukset	183902972	91255235	18997750	294155957			
320101	5 Vaadittaessa maksettavat	125548864	27062837	13512927	166124628			
320109	2 Muut talletukset	58354108	64192398	5484823	128031329			
3209	0 Muut velat yleisölle ja julkisyhteisöille	20425601	4801545	732532	25959678			
33	3 Yleiseen liikkeeseen lasketut velkakirjat	89077902	2705711	597972	92381585			
3301	5 Joukkovelkakirjalainat	9887007	1506248		11393255			
3309	2 Muut	79190895	1199463	597972	80988330			
34	5 Muut velat	13476206	1331615	160726	14968547			
3401	7 Maksujenvälitysvelat	7585661	105394	157149	7848204			
3409	4 Muut velat	5890545	1226221	3577	7120343			
35	8 Siirtovelat ja saadut ennakot	14812785	2244620	348995	17406400			
3501	0 Korot	12300733	1687220	281943	14269896			
3509	7 Muut	2512052	557400	67052	3136504			
36	0 Pakolliset varaukset	1295859	28327		1324186			
3601	2 Eäikevaraukset	88284			88284			
3602	4 Muut varaukset	1207575	28327		1235902			
37	2 Vapaaehtoiset varaukset ja poistoero	637178	1156567	207376	2001121			
38	4 Velat, joilla on huonompi etuolikeus	18223332	3293414	417833	21934579			
41	0 OMA PÄÄOMA:	20302479	7946939	1527500	29776918			
4101	2 S i d o t t u	27280796	10988419	1152174	39421389			
410101	4 Osake-, osuus- tai peruspääoma	12295400	1182497	412952	13890849			
410102	6 Sijoitusosuuspääoma, kantarahasto tai lisäpääoma			1	1			
410103	8 Vararahasto	4861367	3349294	547401	8758062			
410104	0 Arvonkorotusrahasto	22013	175828	42920	240761			
410105	3 Pääomasijoitukset	10102016	6280800	148900	16531716			
410109	1				0			
4102	4 V a p a a	-6978317	-3041480	375326	-9644471			
410201	6 Aikaisempien tilikausien voitto tai tappio	-7862787	-3174491	159928	-10877350			
410202	8 Tilikauden voitto tai tappio	884470	133011	215398	1232879			
410209	3				0			
49	7 Y H T E E N S Ä	452392610	119424314	23857632	595674556			
60	0 Taseen ulkopuoliset sitoumukset	72987515	5489428	1326858	79797801			
6001	2 Asiakkaan puolesta kolmannen hyväksi annetut	57841774	4455739	694788	62992301			
600101	4 Vekselivastuut	19632203	11974	2804	1977981			
600102	6 Takaukset ja pantit	55878571	4443765	691984	61014320			
600109	1		0		0			
6002	4 Asiakkaan hyväksi annetut peruuttamattomat	15145741	1027689	632070	16805500			

02.A. TASE 31.12.1996, 1000 mk

	Liikepankit	Osuuspankit	Säästöpankit	Kotimaiset pankit yhteensä	Muut luottolaitokset	Omaisuuden-holtyöt	Ulkomaiset luottolaitokset
	C3	C3	C3	C3	C3	C3	C3
Vastaavaa							
01 6 Käteiset varat	6626035	1155615	537328	8318978	2408	144	355317
02 8 Saamiset luottolaitoksilta ja keskuspankeilta	94549354	16447674	1357891	112354919	5103515	6361858	15030553
0201 0 Muut kuin vaadittaessa maksettavat saamiset keskuspankeilta	135894	1655728	226336	2017958	100	0	0
0202 2 Saamiset luottolaitoksilta	94413460	14791946	1131555	110336961	5103415	6361858	15030553
020201 4 Vaadittaessa maksettavat saamiset	..)	..)	..)	..)	..)	..)	..)
020209 1 Muut kuin vaadittaessa maksettavat saamiset	..)	..)	..)	..)	..)	..)	..)
03 0 Saamiset yleisöiltä ja julkisyhteisöiltä	195793163	77506786	14002908	287302857	63037857	16060048	4559436
04 2 Leasingkohteet	61487	1389	62876	62876	6581154	0	299008
05 5 Saamistodistukset	94156717	8217303	5456568	107830588	18710391	306245	15724088
0501 7 Julkisyhteisöiltä	37694525	5963306	4866680	48544511	6694858	0	7388432
0509 4 Muilta	56462192	2253997	569888	59286077	12015533	306245	8335656
06 7 Osakkeet ja osuudet	3663678	1471322	135253	5270253	207552	1214767	159368
07 9 Osakkeet ja osuudet konsernin osakkuusyrityksissä	14889135	15623	5523	14910281	233656	2426	0
08 1 Osakkeet ja osuudet konserniyrityksissä	5799250	222243	95026	6110519	324828	1475003	51
0801 3 Luottolaitoksissa	3171715	2600	2600	3174315	0	0	0
0809 0 Muissa	2621535	222243	92426	2936204	324828	1475003	51
09 3 Aineettomat hyödykkeet	349858	3586	32674	418118	124201	1438	27473
11 7 Aineelliset hyödykkeet	6001549	8770579	1782463	16554591	566089	6764124	59957
1101 9 Maa-alueet ja rakennukset	2032200	2245145	512794	4790139	120160	1641305	0
110101 1 Omassa käytössä olevat	1242625	1170905	196829	2610359	88117	0	0
110102 3 Muut	789575	1074240	315965	2179780	32043	1641305	0
1102 1 Kiinteistöyhteisöjen osakkeet ja osuudet	2589651	6159509	1200595	9949755	359255	5114423	2250
110201 3 Omassa käytössä olevat	969161	1710112	308156	2987429	63032	91880	0
110209 0 Muut	1620490	4449397	892439	6962326	296223	5022543	2250
1103 3 Koneet ja kalusto	867531	275631	63619	1206781	72530	7044	41849
1109 6 Muut aineelliset hyödykkeet	512167	90294	5455	607916	14144	1352	15858
12 9 Osake-, sijoitusosuus, tai kantarahastoamisaset				0	0	0	0
13 1 Muut varat	6555930	2293923	114130	8963983	184671	62685	2030131
1301 3 Maksujenvälityssaamiset	2411254	14378	13180	2438812	2	0	48042
1302 5 Takaussaamiset	1427741	616610	48794	2093145	1045	0	0
1303 7 Muut saamiset	2716935	1662935	52156	4432026	183624	62685	1982089
14 3 Siirtosaamiset ja maksetut ennakot	17448119	1922617	424728	19795464	3503436	988666	3813599
1401 5 Korot	13020932	1857585	275893	15154410	2980242	94050	1233088
1409 2 Muut	4427187	65032	148835	4641054	523194	894616	2580511
19 4 YHTEENSÄ	445886275	118060660	23944492	587893427	99579758	33237404	42058981

02.A. TASE 31.12.1996, 1000 mk

	Liikepankit	Osuuspankit	Säästöpankit	Kotimaiset pankit yhteensä	Muut luottolaitokset	Omaisuu-den hoitoyhtiöt	Ulkomaiset luottolaitokset
	C3	C3	C3	C3	C3	C3	C3
Vastattavaa							
9 Velat luottolaitoksille ja keskuspankeille	90304789	5037727	744558	96087074	17382985	127871	8536850
3101 Velat keskuspankeille	12111984			12111984		0	496967
3102 Velat luottolaitoksille	78192805	5037727	744558	83975090	17382985	127871	8039883
310201 Vaadittaessa maksettavat velat luottolaitoksille	..)	..)	..)	..)	..)	..)	..)
310209 Muut velat luottolaitoksille	..)	..)	..)	..)	..)	..)	..)
32 Velat yleisölle ja julkisyhteisöille	209254282	95976830	20150558	325381670	26596663	12165123	8306807
3201 Talletukset	..)	..)	..)	..)	..)	..)	..)
320101 Vaadittaessa maksettavat	..)	..)	..)	..)	..)	..)	..)
320109 Muut talletukset	..)	..)	..)	..)	..)	..)	..)
3209 Muut velat yleisölle ja julkisyhteisöille	..)	..)	..)	..)	..)	..)	..)
33 Yleiseen liikkeeseen lasketut velkakirjat	78444978	2305973	541319	81292270	59186473	9396279	18256710
3301 Joukkovelkakirjalainat	..)	..)	..)	..)	..)	..)	..)
3309 Muut	..)	..)	..)	..)	..)	..)	..)
34 Muut velat	14639241	1289647	215493	16144381	1175190	130395	3113012
3401 Maksujenvälitysvelat	7637746	21288	210020	7869054		0	142718
3409 Muut velat	7001495	1268359	5473	8275327	1175190	130395	2970294
35 Siirtovelat ja saadut ennakot	12803999	857193	180125	13841317	4158390	398492	3744431
3501 Korot	9505928	504243	91661	10101832	3090832	168542	791836
3509 Muut	3298071	352950	88464	3739485	1067558	229950	2952595
36 Pakolliset varaukset	954359	58262		1012621	4901	2909475	1
3601 Eläkevaraukset	88605	446		89051	1396	0	0
3602 Muut varaukset	865754	57816		923570	3565	2909475	1
37 Vapaaehtoiset varaukset ja poistoero	421809	1199336	232572	1854317	1083227	0	35443
38 Velat, joilla on huonompi etuoikeus	18140849	3475117	415367	22031333	2711475	1736485	0
41 OMA PÄÄOMA:	20923969	7859975	1464500	30248444	10217454	6373284	65727
2 S i d o t t u	27281580	10611388	1156620	39049588	8017955	34044186	26041
4 Osake-, osuus- tai peruspääoma	12295400	1249072	412958	13957430	3330883	4308694	0
410101 Sijoitusosuuspääoma, kantarahasto tai lisäpääoma			1	1	48000	0	0
410102 Vararahasto	4861366	3349730	555195	8766291	4300341	27846653	0
410103 Arvonkorotusrahasto	22013	170386	39566	231965	69171	0	0
410104 Pääomasijoitukset	10102801	5842200	148900	16093901	5000	1888839	26041
410109 V a p a a	-6357611	-2751413	307880	-8801144	264560	0	0
410201 Aikaisempien tilikausien voitto tai tappio	-7826778	-3179934	151593	-10891119	2199499	-27670902	39686
410202 Tilikauden voitto tai tappio	1505167	428521	156287	2089975	1478507	-25259918	-49346
410209 Y H T E E N S Ä	445888275	118060660	23944492	587893427	98579758	33237404	42058981
60 Taseen ulkopuoliset sifoumukset	82014225	8137566	1248501	91400292	15688005	1248547	1640090
6001 Asiakkaan puolesta kolmannen hyväksi annetut	56240927	5255519	673215	62169661	684544		
600101 Vekselivastuut	..)	..)	..)	..)	..)		
600102 Takaukset ja pantit	..)	..)	..)	..)	..)		
600109 Asiakkaan hyväksi annetut peruuttamattomat	..)	..)	..)	..)	..)		
6002	25773298	2882047	575286	29230631	15003461		

02.B. TASE 31.12.1996, % Muutos edellisen vuoden lopusta (V%)		Liikepankit	Osuuspankit	Säästöpankit	Kotimaiset pankit yhteensä	Muut luottolaitokset	Omaisuu- den- holtoyhtiöt	Ulkomaiset luottolaitokset
		C3	C3	C3	C3	C3	C3	C3
Vastaavaa								
01	6 Käteiset varat	-50,8	5,2	-7,5	-45,1	-39,9	18,0	-86,1
02	8 Saamiset luottolaitoksilta ja keskuspankeilta	36,9	-15,7	-18,7	24,5	-34,8	-17,0	25,3
0201	0 Muut kuin vaadittaessa maksettavat saamiset keskuspankeilta	276,4	-4,4	15,8	2,8	-98,4		
0202	2 Saamiset luottolaitoksilta	36,8	-16,8	-23,3	25,0	-34,7	-17,0	25,3
020201	4 Vaadittaessa maksettavat saamiset	..)	..)	..)	..)	..)	..)	..)
020209	1 Muut kuin vaadittaessa maksettavat saamiset	..)	..)	..)	..)	..)	..)	..)
03	0 Saamiset yleisöllä ja julkisyhteisöiltä	-2,5	-5,6	13,3	-2,7	1,8	-6,4	78,4
04	2 Leasingkohteet	131,9	-13,3		123,6	12,4		31,3
05	5 Saamistodistukset	-13,1	4,6	37,4	-10,3	51,0	46,3	-36,5
0501	7 Julkisyhteisöiltä	-9,4	21,1	61,8	-2,1	93,9	46,3	-42,7
0509	4 Muilla	-15,4	-23,1	-40,1	-16,1	34,5		-29,8
06	7 Osakkeet ja osuudet	3,0	2,9	183,9	4,7	-1,3	65,7	82,8
07	9 Osakkeet ja osuudet konsernin osakkuusryhmissä	-1,7	-26,8	-91,6	(X)	-4,2	19,3	-100,0
08	1 Osakkeet ja osuudet konserniyhtymyksissä	14,0	-28,9	-0,4	11,3	-6,9	-23,8	0,0
0801	3 Luottolaitoksissa	12,9	-100,0	23,8	9,4			
0809	0 Muissa	15,4	0,4	-0,9	13,5	-6,9	-23,8	0,0
09	3 Aineettomat hyödykkeet	37,9	-29,9	-29,0	19,3	-30,2	-40,0	-22,4
11	7 Aineelliset hyödykkeet	1,1	8,7	12,9	6,2	-5,3	3,8	6,6
1101	9 Maa-alueet ja rakennukset	-6,5	9,2	-3,0	0,7	-1,5	-6,7	
110101	1 Omassa käytössä olevat	-14,9	4,3	-2,7	-6,3	-0,8		
110102	3 Muut	10,6	15,1	-3,2	10,5	-3,4	-6,7	0,0
1102	1 Kiinteistöyhtiöiden osakkeet ja osuudet	16,8	10,2	21,7	13,1	-6,9	7,8	
110201	3 Omassa käytössä olevat	22,8	-11,1	3,1	-0,8	-2,0	17,7	
110209	0 Muut	13,6	21,4	29,7	20,4	-7,8	7,6	0,0
1103	3 Koneet ja kalusto	-15,0	-17,2	9,7	-14,5	-2,8	-36,9	19,8
1109	6 Muut aineelliset hyödykkeet	-2,0	-2,7	-0,9	-2,1	-10,2	8,2	-16,8
12	9 Osake-, sijoitusosuus, tai kantarahastoantisaamiset							
13	1 Muut varat	-45,1	-22,4	-66,9	-41,2	-13,6	-70,5	435,8
1301	3 Maksujenvälityssaamiset	2,7	-85,1	-14,1	-0,8	-99,8	-100,0	-73,8
1302	5 Takaussaamiset	-30,9	-45,4	-38,3	-36,0	-33,6	-100,0	
1303	7 Muut saamiset	-63,9	-3,9	-79,2	-53,4	-13,1	-10,4	914,7
14	3 Siirtosaamiset ja maksetut ennakot	-16,6	-20,0	65,2	-16,1	-22,8	-54,9	230,9
1401	5 Korot	-16,6	-16,6	12,5	-16,2	9,5	-56,7	40,1
1409	2 Muut	-16,5	-62,8	(X)	-15,5	-71,2	-54,7	847,1
19	4 YHTEENSÄ	-1,9	-6,2	14,0	-0,0	4,5	-9,3	-4,0

02.B. TASE 31.12.1996, %
Muutos edellisen vuoden lopusta
(V%)

	Liikepankit	Osuuspankit	Säästöpankit	Kotimaiset pankit yhteensä	Muut luottolaitokset	Omaisuuden- hoitoyhtiöt	Ulkomaiset luottolaitokset
	C3	C3	C3	C3	C3	C3	C3
Vastattavaa							
31	9,4			10,1	8,8	-81,3	-45,7
3101	118,1	7,3	(X)	118,1			
3102	1,6	7,3	(X)	2,8	8,8	-81,3	-40,8
310201
310209
32	-4,5	-5,3	11,5	-3,9	-14,9	7,4	15,5
3201
320101
320109
3209
33	-6,4	-50,6	-22,8	-8,8	5,7	-33,5	-4,5
3301
3309
34	-10,2	-18,9	348,6	-10,0	-27,3	-29,2	307,9
3401	-15,8	-52,6	417,6	-14,1	-100,0	-100,0	-31,0
3409	-3,2	-17,9	-26,6	-5,8	-26,4	147,4	433,9
35	-9,3	-34,0	-47,2	-12,2	6,0	-41,5	297,3
3501	-14,3	-45,0	-41,5	-16,9	0,5	-33,4	43,5
3509	8,6	-7,6	-52,1	3,8	26,0	-46,4	655,8
36	7,7	233,6		12,0	308,4	6,9	-50,0
3601	16,4	-64,1		15,1	23,7		125,8
3602	6,8	256,4		11,7	2870,8	6,9	
37	-33,8	1,4	11,6	-8,6	62,6		
38	2,0	-6,4	-7,2	0,4	-12,7	-11,1	
41	7,2	8,0	28,3	8,3	3,2	28,8	-11,2
4101	-2,0	0,0	20,2	-0,9	1,8	1,3	0,0
410101	3,4	47,9	70,3	7,6	-0,8	-40,4	
410102	-10,0	-8,9	0,0	0,0	3,4	299,3	
410103	0,0	-6,7	-9,2	-6,6	0,0		
410104	-3,9	-1,0	-13,1	-3,0	66,7	-65,0	0,0
410105							
410109							
4102	-23,6	-17,3	71,5	-23,2	8,8	-3,4	-17,3
410201	-2,3	3,5	107,9	-1,4	36,8	31,3	(X)
410202	46,6	..	-23,3	-74,4	85,2
410209
49	-1,9	-6,2	14,0	-0,0	4,5	-9,3	-4,0
60	-4,1	7,9	-15,4	-3,3	30,7	-37,8	75,6
6001	-20,4	-20,9	-29,3	-20,5	-65,6		
600101
600102
600109
6002	73,2	220,5	9,8	79,3	49,8		

	Läikepankit	Affärsbanker	Commercial banks
	Osuuspankit	Andelsbanker	Co-operative banks
	Säästöpankit	Sparbanker	Savings banks
	Muut luottolaitokset	Övriga kreditinstitut	Other credit institutions
	Omaisuu denhoitoyhtiöt	Egendomsförvaltningsbolag	Asset management companies
	Ulkomaiset luottolaitokset	Utländska kreditinstitut	Foreign credit institutions
01	Tuloslaskelma	Resultaträkning	Profit and loss account
	Korkotuotot	Räntetäckter	Interest income
01 01	Saamisista luottolaitoksilta ja keskuspankeilta	Fordringar på kreditinstitut och centralbanker	Claims on credit institutions and central banks
01 02	Saamisista yleisöiltä ja julkisyhteisöiltä	Fordringar på allmänheten och offentliga samfund	Claims on the public and public sector entities
01 03	Saamistodistuksista	Fordringsbevis	Debt securities
01 09	Muut korkotuotot	Övriga räntetäckter	Other interest income
02	Leasingtoiminnan nettotuotot	Leasingnetto	Net income from leasing operations
03	Korkokulut	Räntekostnader	Interest expenses
03 01	Veloista luottolaitoksille ja keskuspankeille	Skulder till kreditinstitut och centralbanker	Liabilities to credit institutions and central banks
03 02	Veloista yleisölle ja julkisyhteisöille	Skulder till allmänheten och offentliga samfund	Liabilities to the public and public sector entities
03 03	Yleiseen liikk.lasketuista velkakirjoista	Skuldebrev emitterade till allmänheten	Debt securities issued to the public
03 04	Veloista, joilla on huonompi etuoikeus kuin muilla veloilla	Efterställda skulder	Subordinated liabilities
03 05	Pääomasijoituksista	Kapitalinvesteringar	Capital investments
03 06	Muut korkokulut	Övriga räntekostnader	Other interest expenses
04	RAHOITUSKATE	FINANSNETTO	NET INCOME FROM FINANCIAL OPERATIONS
05	Osinkotuotot	Dividendintäkter	Dividend income
06	Palkkiotuotot	Provisionsintäkter	Commission income
07	Palkkiokulut	Provisionskostnader	Commission expenses
08	Arvopaperikaupan ja valuuttatoiminnan kate	Värdepappershandel och valutaverksamhet, netto	Net income from securities transactions and foreign exchange dealing
08 01	Arvopaperikaupan kate	Värdepappershandel	Net income from securities transactions
08 01 01	Saamistodistuksista	Fordringsbevis	Debt securities
08 01 02	Osakkeista ja osuuksista	Aktier och andelar	Shares and participations
08 01 09	Muista	Övriga	Other
08 02	Valuuttatoiminnan kate	Valutaverksamhet	Net income from foreign exchange dealing
09	Muut toimintatuotot	Övriga rörelsetäckter	Other operating income
10	Hallintokulut	Administrationskostnader	Administrative expenses
10 01	Henkilökulut	Personalkostnader	Staff costs
10 01 01	Palkat	Löner	Wages and salaries
10 01 02	Eläkekulut	Pensioner	Pension costs
10 01 03	Sosiaalikulut	Sociala kostnader	Social security costs
10 01 04	Muut henkilökulut	Övriga personalkostnader	Other staff -related costs
10 02	Muut hallintokulut	Övriga administrationskostnader	Other administrative expenses

11	5	Poistot	Avskrivningar	Depreciation
12	7	Muut toimintakulut	Övriga rörelsekostnader	Other operating expenses
13	9	Luotto- ja takaustappiot	Kredit- och garantiförluster	Loan and guarantee losses
14	1	Muiden kuin luovutettavaksi tarkoitettujen arvopapereiden arvonalennukset	Nedskrivningar av värdepapper avsedda att stadigvarande innehas i rörelsen	Write-offs on securities held as financial fixed assets
16	6	LIKEVOITTO	RÖRELSEVINST	NET OPERATING PROFIT
17	8	Satunnaiset tuotot	Extraordinära intäkter	Extraordinary income
18	0	Satunnaiset kulut	Extraordinära kostnader	Extraordinary expenses
19	2	TULOS ENNEN TILINPÄÄTÖS-SIIRTOJA JA VEROJA	RESULTAT FÖRE BOKSLUTS-DISPOSITIONER OCH SKATTER	PROFIT/LOSS BEFORE APPROPRIATIONS AND TAXES
20	4	Vapaaehtoisten varausten ja polstoeron muutos	Ökning eller minskning av frivilliga reserveringar och avskrivningsdifferens	Increase or decrease in voluntary provisions and depreciation difference
21	6	Välittömät verot	Direkta skatter	Direct taxes
24	2	TILIKAUDEN VOITTO TAI TAPPIO	RÄKENSKAPSPERIODENS VINST ELLER FÖRLUST	PROFIT OR LOSS FOR THE FINANCIAL YEAR

02 Tase

Balansräkning

Balance sheet

01	6	Käteiset varat	Kontanta medel	Liquid assets
02	8	Saamiset luottolaitoksilta ja keskuspankeilta	Fordringar på kreditinstitut och centralbanker	Claims on credit institutions and central banks
02	01	Muut kuin vaadittaessa maksettavat saamiset keskuspankeilta	Andra än på anfordran betalbara fordringar på centralbanker	Claims on central banks other than those repayable on demand
02	02	Saamiset luottolaitoksilta	Fordringar på kreditinstitut	Claims on credit institutions
02	01	Vaadittaessa maksettavat saamiset luottolaitoksilta	På anfordran betalbara	Claims on credit institutions repayable on demand
02	02	Muut saamiset luottolaitoksilta	Övriga fordringar på kreditinstitut	Other claims on credit institutions
03	0	Saamiset yleisöltä ja julkisyhteisöiltä	Fordringar på allmänheten och offentliga samfund	Claims on the public and public sector entities
04	2	Leasingkohteet	Leasingobjekt	Leasing assets
05	5	Saamistodistukset	Fordringsbevis	Debt securities
05	01	Julkisyhteisöiltä	Offentliga samfund	Public sector entities
05	09	Muilta	Övriga	Other

06	7	Osakkeet ja osuudet	Aktier och andelar	Shares and participations
07	9	Osakkeet ja osuudet konsernin osakkuus-yrityksissä	Aktier och andelar i intresseföretag i koncernen	Shares and particip. in the group's associated undertakings
08	1	Osakkeet ja osuudet tytäryrityksissä	Aktier och andelar i koncernföretag	Shares and participations in group undertakings
08	01 3	Luottolaitoksissa	Kreditinstitutt	Credit institutions
08	09 0	Muissa tytäryrityksissä	Övriga	Other
09	3	Aineettomat hyödykkeet	Immateriella	Intangible assets
11	7	Aineelliset hyödykkeet	Materiella tillgångar	Tangible assets
11	01 9	Maa-alueet ja rakennukset	Jordområden och byggnader	Land and buildings
11	01 01 1	Omassa käytössä olevat	I eget bruk	In own use
11	01 02 3	Muut	Övriga	Other
11	02 1	Kiinteistöyhteisöjen osakkeet ja osuudet	Aktier och andelar i fastighetssammanslutningar	Shares and participations in real estate corporations
11	02 01 3	Omassa käytössä olevat	I eget bruk	In own use
11	02 09 0	Muut	Övriga	Other
11	03 3	Koneet ja kalusto	Maskiner och inventarier	Machinery and equipment
11	09 6	Muut aineelliset hyödykkeet	Övriga materiella tillgångar	Other tangible assets
12	9	Osake-, sijoitusosuus- tai kantarahasto-antisaamiset	Aktie-, placeringsandels- eller grundfonds-emissionsfordringar	Claims in respect of share, investment share capital and original fund issues
13	1	Muut varat	Övriga tillgångar	Other assets
13	01 3	Maksujenvälityssaamiset	Betalningsförmedling	Cash items in the process of collection
13	02 5	Takaussaamiset	Garantifordringar	Guarantee claims
13	03 7	Muut saamiset	Övriga	Other claims
14	3	Siirtosaamiset ja maksetut ennakot	Resultatregleringar och förskottsbetalningar	Accrued income and prepayments
14	01 5	Korot	Räntor	Interest
14	09 2	Muut	Övriga	Other
19	4	YHTEENSÄ	SUMMA	TOTAL
		Vastattavaa	Passiva	Liabilities
31	9	Velat luottolaitoksille ja keskuspankeille	Skulder till kreditinstitut och centralbanker	Liabilities to credit institutions and central banks
31	01 1	Velat keskuspankeille	Skulder till centralbanker	Liabilities to central banks
31	02 3	Velat luottolaitoksille	Skulder till kreditinstitut	Liabilities to credit institutions
31	02 01 5	Vaadittaessa maksettavat velat luottolaitoksille	Vid anfordran betalbara	Repayable on demand
31	02 09 2	Muut velat luottolaitoksille	Övriga skulder till kreditinstitut	Other liabilities to credit institutions

32	1	Velat yleisölle ja julkisyhteisöille	Skulder till allmänheten och offentliga samfund	Liabilities to the public and public sector entities	
32	01	Talletukset	Depositioner	Deposits	
32	01	5	Vaadittaessa maksettavat talletukset	Repayable on demand	
32	01	09	2	Muut talletukset	Other deposits
32	09	0	Muut velat yleisölle ja julkisyhteisöille	Other liabilities to the public and public sector entities	
33	3	Yhteiseen liikkeeseen lasketut velkakirjat	Skuldebrev emitterade till allmänheten	Debt securities issued to the public	
33	01	5	Joukkovelkakirjalainat	Bonds	
33	09	2	Muut	Other	
34	5	Muut velat	Övriga skulder	Other liabilities	
34	01	7	Maksujenvälitysvelat	Cash items in the process of collection	
34	09	4	Muut velat	Other liabilities	
35	8	Siirtovelat ja saadut ennakot	Resultatregleringar och förskottsbetalningar	Accrued expenses and deferred income	
35	01	0	Korot	Interest	
35	09	7	Muut	Other	
36	0	Pakolliset varaukset	Obligatoriska reserver	Compulsory provisions	
36	01	2	Eläkevaraukset	Pension provisions	
36	02	4	Muut varaukset	Other provisions	
37	2	Vapaaehtoiset varaukset ja poistoero	Frivilliga reserver och avskrivningsdifferens	Voluntary provisions and depreciation difference	
38	4	Velat, joilla on huonompi etuoikeus kuin muilla veloilla	Efterställda skulder	Subordinated liabilities	
41	0	OMA PÄÄOMA:	EGET KAPITAL:	EQUITY CAPITAL	
41	01	2	Sidottu	Restricted	
41	01	4	Osake-, osuus- tai peruspääoma	Share, cooperative or basic capital	
41	01	6	Sijoitusosuuspääoma, kantarahasto tai lisäpääoma	Investment share capital/original fund/additional capital	
41	01	03	Vararahasto	Reserve fund	
41	01	04	Arvonkorotusrahasto	Revaluation reserve	
41	01	05	3	Pääomasijoitukset	Capital investments
41	02	4	Vapaa	Distributable	
41	02	01	6	Aikaisempien tilikausien voitto tai tappio	Profit or loss brought forward
41	02	02	8	Tiilikauden voitto tai tappio	Profit or loss for the financial year
41	02	09	3		
49	7	Y H T E E N S Ä	S U M M A	TOTAL LIABILITIES	
60	0	Taseen ulkopuoliset sitoumukset	Förbindelser utanför balansräkningen	Off-balance sheet items	
60	01	2	Asiakkaan puolesta kolmannen hyväksi annetut sitoumukset	Commitments given to third party on behalf of a customer	
60	01	01	4	Vekselivastuut	Bills of exchange
60	01	02	6	Takaukset ja pantit	Guarantees and pledges
60	02	4	Asiakkaan hyväksi annetut peruuttamattomat sitoumukset	Irrevocable commitments given in favour of a customer	

TUOTESELOSTE

Uudet tilinpäätösjulkaisut

Osavuositilinpäätökset neljännesvuosittain

Julkaisu sisältää kotimaisten pankkiryhmien osalta kuukausitaseet ja neljännesvuosituloslaskelmat. Muiden luottolaitosten (rahoitusyhtiöt, kiinnitysluottopankit, luotto-osakeyhtiöt yms.) taseet ja tuloslaskelmat julkaistaan neljännesvuosittain, kuten myös omaisuudenhoitoyhtiöiden sekä ulkomaisten luottolaitosten Suomessa toimivien sivukonttoreiden.

Pankki- ja luottolaitoskohtainen julkaisu

Vuoden 1995 tilinpäätöstietoja sisältävä pankki- ja luottolaitoskohtainen tilasto on julkaistu syksyllä 1996. Uudistetussa julkaisussa kaikkien luottolaitosten tiedot julkaistaan samalla tarkkuudella, joka parantaa vertailtavuutta. Julkaisutarkkuus noudattaa ns. virallisen ulkoisen tilinpäätöksen muotoa. Ulkoinen tilinpäätös perustuu Rahoitustarkastuksen määräykseen 106.1 luottolaitoksen tilinpäätöksestä. Julkaisu ei sisällä ulkomaisten luottolaitosten Suomessa toimivia sivukonttoreita eikä myöskään omaisuudenhoitoyhtiöitä.

Luottolaitoksista on tehty myös *vuodelta 1994* luottolaitoskohtainen moniste. Tämä sisältää luottolaitosten vuoden 1995 tilinpäätöksissään julkaisemat uuteen tilinpäätöskäsitteistöön muunnetut vertailutiedot vuodelta 1994.

Ennakkotietoja tilinpäätöksistä

Ennakkotietoja päättyneeltä tilikaudelta julkaistaan kesäkuussa. Julkaisu vuositilinpäätöstietoja tuloslaskelmasta, taseesta, niihin liittyvistä erittelytiedoista sekä tietoja henkilökunnasta ja toimipaikoista.

Lopullinen tilinpäätösjulkaisu

Lopullinen luottolaitosten tilinpäätöstietoja sisältävä julkaisu on *kattavin* uudistetulla tilinpäätöskäsitteistöllä ja sisällöllä julkaistu vuositilasto luottolaitosten tilinpäätöstietoja sisältävien tilastojen sarjassa. Julkaisu ilmestyy seuraavan vuoden lopussa.

Julkaisun rakenne

Tilinpäätösjulkaisujen **taulujen rakenne** on seuraava:

- 01 Tuloslaskelma
- 02 Tase
- Lxx Liitetiedot on numeroitu juoksevasti erikseen tuloslaskelman ja taseen sisällä
- Txx Vuositilinpäätökseen liittyviä liitetaulukkoja

Tuloslaskelmassa, taseessa sekä niihin liittyvissä liitetiedoissa esiintyy sarakeotsakkeiden yhteydessä **seuraavia tunnisteita**:

- A1 Markkamääräiset kotimaiset erät
- A2 Markkamääräiset ulkomaiset erät
- A3 Markkamääräiset erät yhteensä

- B1 Ulkomaan rahan määräiset kotimaiset erät
- B2 Ulkomaan rahan määräiset ulkomaiset erät
- B3 Ulkomaan rahan määräiset erät yhteensä

- C1 Kotimaiset erät yhteensä
- C2 Ulkomaiset erät yhteensä
- C3 Kaikki erät yhteensä

Tietoja on julkaistu toistaiseksi vain **C3** -tasolla, mutta julkistamistasoja tullaan laajentamaan.

Tiedonantajaryhmät

Kotimaiset pankit ja muut luottolaitokset

(ml. kotimaisten luottolaitosten sivukonttorit ulkomailla sekä ulkomaisten luottolaitosten tytärluottolaitokset Suomessa)

Ulkomaiset luottolaitokset

(ulkomaisten pankkien ja muiden luottolaitosten sivukonttorit Suomessa)

Omaisuudenhoitoyhtiöt

(Arsenal Oy, Arsenal-SSP Oy, Arsenal-Silta Oy)

PRODUKTSBESKRIVNING

De nya bokslutspublikationerna

Kvartalsvisa delårsbokslut

Publikationen innehåller månadsbalansräkningar och kvartalsresultaträkningar för de inhemska bankgrupperingarnas del. För övriga kreditinstitut (finansbolag, hypoteksbank, kreditaktiebolag, o.dyl.) publiceras balans- och resultaträkningar kvartalsvis, liksom även för egendomsförvaltningsbolag och utländska kreditinstituts filialer i Finland.

Publikation enligt bank och kreditinstitut

Statistik som innehåller bankernas och kreditinstitutens bokslutsuppgifter 1995 har publicerats hösten 1996. I den reviderade publikationen publiceras uppgifterna för alla kreditinstitut med samma noggrannhet, vilket förbättrar jämförbarheten. Uppgifterna publiceras med den noggrannhet som gäller för det s.k. officiella externa bokslutet, vilket regleras i Finansinspektionens föreskrift 106.1 om bokslut i kreditinstitut. Publikationen omfattar inte utländska kreditinstituts filialer i Finland, och inte heller egendomsförvaltningsbolag.

För kreditinstitutens del har även sammanställts ett duplikat med jämförelseuppgifter för 1994 överförda till de nya bokslutsbegreppen. Jämförelseuppgifterna har publicerats av kreditinstituten i 1995 års årsberättelser.

Preliminära uppgifter om boksluten

Preliminära uppgifter om den avslutade räkenskapsperioden publiceras i juni. Denna publikation omfattar helårsresultat- och balansräkningen, noter till bokslutet samt uppgifter om personal och arbetsställen.

Den slutliga bokslutspublikationen

Den slutliga publikationen inom serien med statistik över kreditinstitutens bokslutsuppgifter är den publikation som har den största täckningen av årsstatistik uppgjord med bokslutsbegrepp och nytt bokslutsinnehåll.

Publikationens struktur

Tabellerna i bokslutspublikationen är uppbyggda på följande sätt:

- 01 Resultaträkning
- 02 Balansräkning
- Lxx Bilageuppgifterna har separat löpande numrering i balansräkning och resultaträkning
- Txx Bilagetabeller i anslutning till årsbokslut

Följande **signum** förekommer i samband med kolumnrubrikerna för resultaträkning, balansräkning och noter till bokslutet:

- A1 Inhemsk poster i mark
- A2 Utländska poster i mark
- A3 Poster i mark sammanlagt
- B1 Inhemsk poster i utländsk valuta
- B2 Utländska poster i utländsk valuta
- B3 Poster i utländsk valuta sammanlagt
- C1 Inhemsk poster sammanlagt
- C2 Utländska poster sammanlagt
- C3 Alla poster sammanlagt

Uppgifterna publiceras tills vidare endast på nivå **C3**, men antalet publikationsnivåer kommer att utökas.

Uppgiftslämnarna

Inhemsk bank och övriga kreditinstitut

(inkl. inhemska kreditinstituts filialer utomlands samt utländska kreditinstituts dotterkreditinstitut i Finland)

Utländska kreditinstitut

(utländska bankers och övriga kreditinstituts filialer i Finland)

Egendomsförvaltningsbolag

(Arsenal Ab, Arsenal-SSP Ab, Arsenal-Silta Ab)

PRODUCT DESCRIPTION

New publications on financial statements

Quarterly interim reports

The publication includes monthly balance sheets and quarterly income statements of banks belonging to domestic bank groups. Balance sheets and income statements are published quarterly for other credit institutions (financing companies, mortgage banks, credit companies, etc.), as well as asset management companies and branch offices of foreign credit institutions in Finland.

Publication by bank and by credit institution

Statistics containing 1995 annual accounts data of banks and credit institutions were published in the autumn of 1996. The revised publication presents data for all credit institutions with the same degree of accuracy, which enhances comparability. The degree of accuracy used in this publication complies with the official norm for annual accounts laid down in Finance Inspection Regulation 106.1 on the Annual Accounts of Credit Institutions. The publication does not include branch offices of foreign credit institutions in Finland or asset management companies.

Comparative 1994 credit institutions data converted into revised annual accounts concepts are available in an unbound compilation based on comparative data published by credit institutions in their 1995 annual reports.

Preliminary annual accounts data

Preliminary data on the concluded financial period are published in June. This publication covers profit and loss accounts and balance sheets of annual accounts, including notes to the accounts and information on personnel and establishments.

Final annual accounts data

The final publication in the series of statistics on financial statement data for financial institutions is the publication with the most extensive coverage of annual statistics based on the revised annual accounts concepts and contents.

Publication format

Table format of the financial statements publications:

01 *Profit and loss account*

02 *Balance sheet*

Lxx *Notes are separately numbered for the balance sheet and the profit and loss account*

Txx *Tables in appendices to annual accounts*

The following *symbols* appear in column headlines for profit and loss accounts, balance sheets and notes to accounts:

A1 *Domestic markka-denominated items*

A2 *Foreign markka-denominated items*

A3 *Total markka-denominated items*

B1 *Domestic items in foreign currency*

B2 *Foreign items in foreign currency*

B3 *Total items in foreign currency*

C1 *Total domestic items*

C2 *Total foreign items*

C3 *Total of all items*

For the time being, data are published only at level **C3**, but the number of publication levels be increased.

Reporting institutions

Domestic banks and other credit institutions

(incl. their foreign branches and foreign-owned subsidiary credit institutions in Finland)

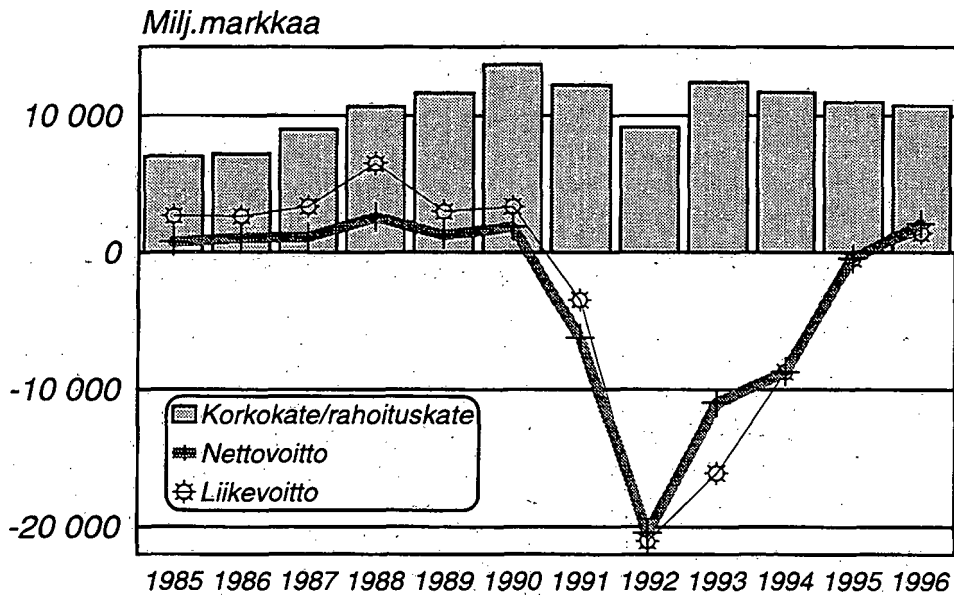
Foreign credit institutions

(branches of foreign banks and other credit institutions in Finland)

Asset management companies

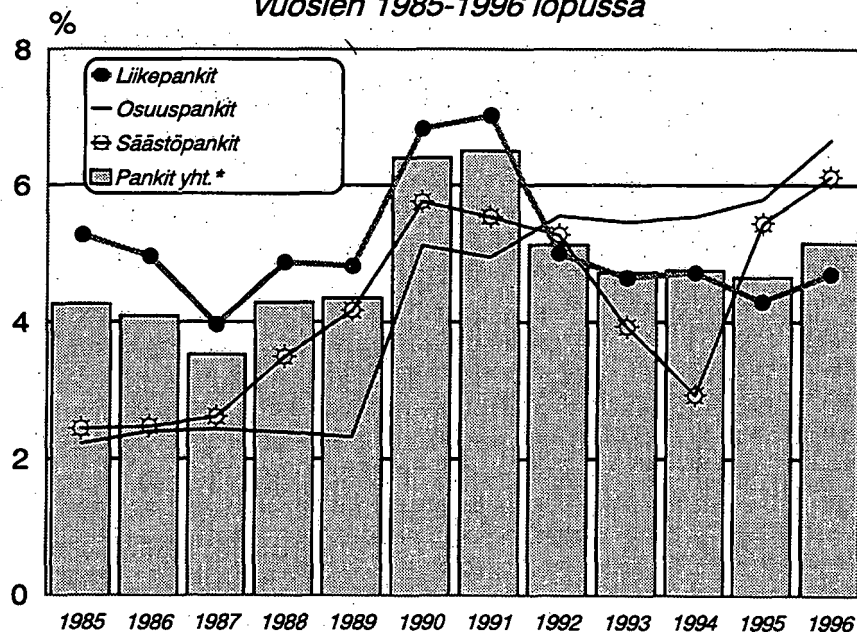
(Arsenal Oy, Arsenal-SSP Oy, Arsenal-Silta Oy)

Pankkien korkokate**, liikevoitto ja nettovoitto vuosina 1985-1996*



** vuodesta 1995 alkaen rahoituskate

Oma pääoma/tase % vuosien 1985-1996 lopussa



* pl. ulkomaisten pankkien sivukonttorit Suomessa

SVT Suomen virallinen tilasto
Finlands officiella statistik
Official Statistics of Finland

Rahoitus 1997:16
Finansiering
Financing

Tiedustelut - Förfrågningar:

Tuulikki Lund
Hiikka Sortala
(09) 17 341

Juuri ilmestynyt

Uudistettu lopullinen tilinpäätösjulkaisu vuodelta 1995 on juuri ilmestynyt. Julkaisu sisältää kotimaisten pankkien ja muiden luottolaitosten, Suomessa toimivien ulkomaisten luottolaitosten sivukonttoreiden sekä omaisuudenhoitoyhtiöiden tilinpäätöstietoja liitetietoineen. Julkaisu sisältää mm. aluetietoja, tietoja luottolaitoksen luotto- ja talletusasiakkaiden ikärakenteesta yms. (**Rahoitus 1997:11; Pankit 1995**)

Tulossa

Ennakkotietoja kotimaisten pankkien ja muiden luottolaitosten, ulkomaisten luottolaitosten sivukonttoreiden sekä omaisuudenhoitoyhtiöiden vuoden 1996 tilinpäätöksistä, niiden liitetiedoista, henkilökunnasta, toimipaikoista yms. Julkaisu on tulossa viikolla **24**. (**Rahoitus 1997:20; Pankit 1996, ennakkotietoja**)

Vuoden **1997** ensimmäisen neljänneksen tietoja sisältävä osavuositilinpäätös- julkaisu tulossa **26**. viikko. (**Rahoitus 1997:21; Pankit 1997, 1. neljännes**)

Tiedustelut:

Sinikka Kuusisto 09-1734 3326
Hiikka Sortala 09-1734 3328