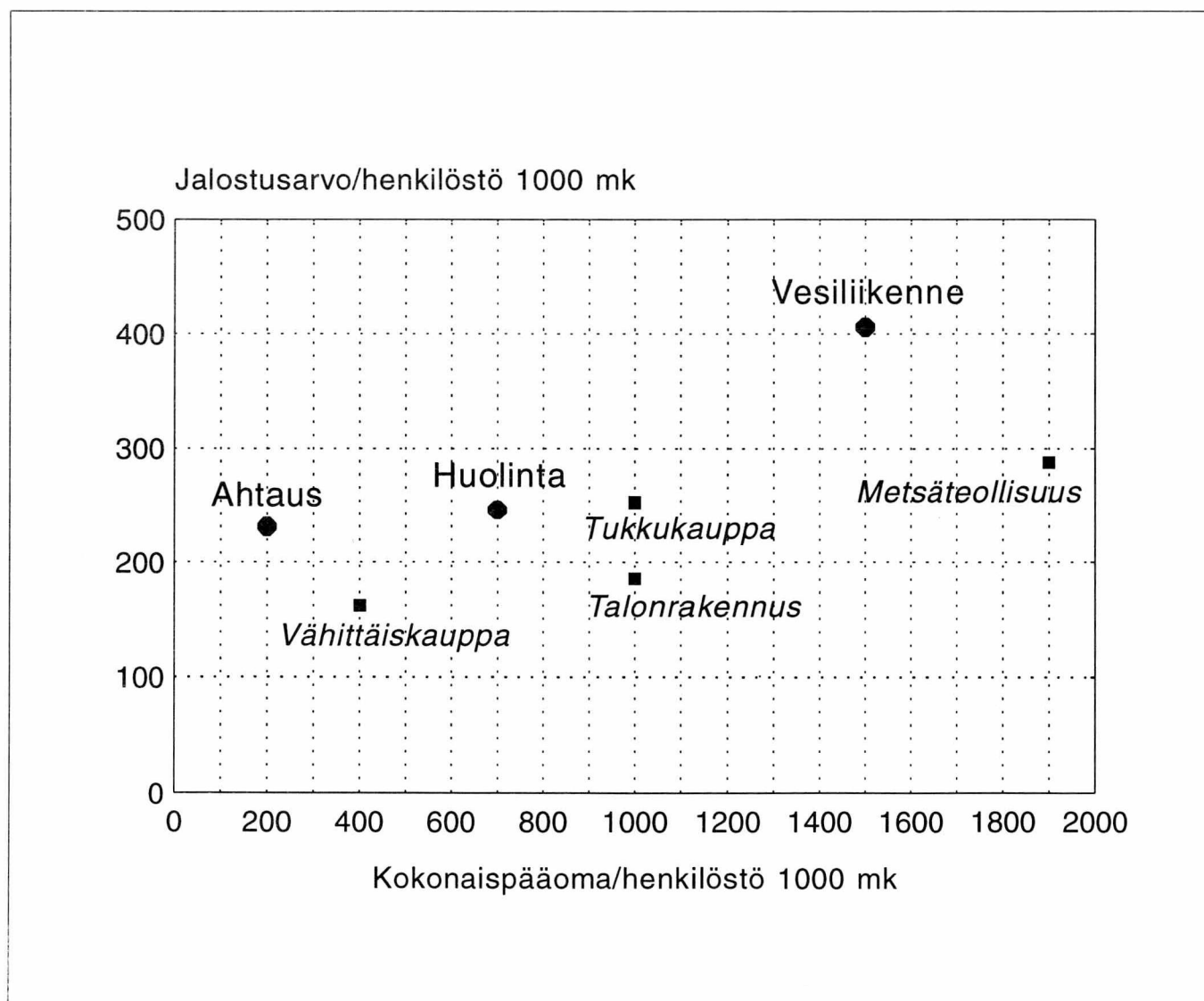


# Vesiliikenteen, huolinnan ja ahtauksen tilinpäätöstilasto

Bokslutsstatistik över vattentransport, spedition och stuveri 1992

28.01.1994



# Katsaus

## Matkustajaliikenne Tallinnaan kasvoi

Ulkomaan tavaraliikenne Suomen satamien kautta vuonna 1992 oli 60 miljoonaa tonnia, miljoona tonnia enemmän kuin edellisvuonna. Tuontia oli 32 miljoonaa ja vientiä 28 miljoonaa tonnia. Suomalaisalusten osuus tuontikuljetuksista oli 40 ja vientikuljetuksista 30 prosenttia.

Matkustajamäärä ulkomaanliikenteessä oli 13 miljoonaa, yli puoli miljoonaa enemmän kuin edellisvuonna. Kolme matkustajaa neljästä matkusti Suomen ja Ruotsin välillä. Matkustajamäärän kasvu tuli kuitenkin yksinomaan Tallinnan liikenteestä ja 24 tunnin risteilyistä.

Kauppalaivasto kasvoi yhdeksällätoista aluksella. Vuoden 1992 lopussa rekisterissä oli 483 alusta, joiden vetoisuus

oli yhteensä 1,2 miljoonaa bruttorekisteritonna. Tiedot käyvät ilmi Merenkulkulaitoksen tilastoista.

Varustamojen sekä ahtaus- ja huolintayritysten liikevaihto kasvoi vuonna 1992 seitsemällä prosentilla 9,6 miljardiin markkaan. Kun ottaa huomioon kolmen prosentin inflaation, jäi reaalikasvuksi kolmisen prosentin.

Nämä toimialat työllistivät 16 300 henkilöä, kuusisataa vähemmän kuin vuonna 1991. Ainoastaan huolintayritysten henkilöstö väheni saneerausten seurauksena.

## Toimialakohtaiset katsaukset

### Vesiliikenne

#### Liikevaihto kasvoi

Varustamat keräsivät vuonna 1992 liikevaihtoa 7,1 miljardia markkaa, lähes puoli miljardia enemmän kuin edellisvuonna. Matkustajaliikenteestä ja myynnistä aluksilla tuli 4,1 miljardia, tavaraliikenteestä 2,1 miljardia ja aikarahdista puolisen miljardia markkaa. Liikevaihdon kasvu tuli lähes kokonaan tavaraliikenteestä ja myynnistä aluksilla.

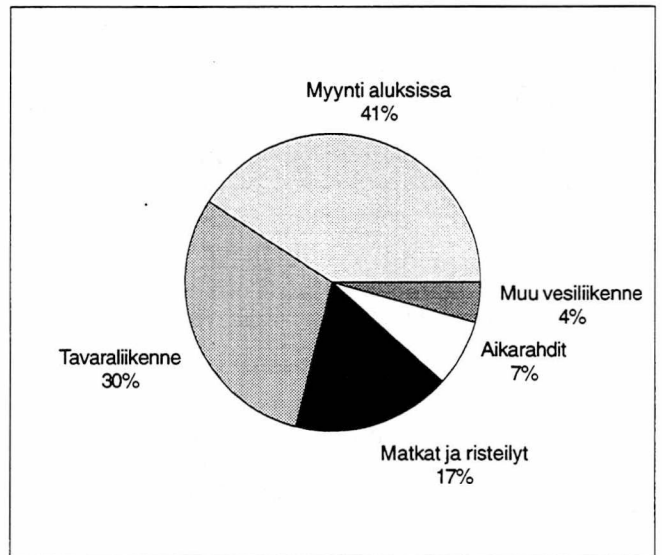
Bruttorahtituloja varustamat saivat 3,5 miljardia markkaa, sata miljoonaa edellisvuotista enemmän. Tässä tilastossa myynti matkustajille aluksissa ei sisälly bruttorahteihin.

#### Kannattavuus heikkeni

Käyttökate aleni kolmella prosenttiyksiköllä 10,5 prosenttiin liikevaihdosta, sillä toimintakulut kasvoivat liikevaihtoa nopeammin. Mainontaan ja myynnin edistämiseen upposi 400 miljoonaa markkaa, melkein kuusi prosenttia liikevaihdosta. Myös satama- ja lastinkäsittelykulut nousivat huomattavasti.

Rahoitustulos oli 3,7 prosenttia ja kokonaistulos 1,8 prosenttia liikevaihdosta. Edellinen laski noin neljällä ja jälkimmäinen noin kolmella prosenttiyksiköllä. Rahoitustuloksen heikkeneminen johtui paitsi alentuneesta käyttökatteesta myös korkokuluista, jotka kasvoivat 165 miljoonaa markkaa edellisvuodesta. Vuonna 1991 kokonaistulosta parantaneet käyttöomaisuuden myyntivoitot vähentyivät 430 miljoonalla markalla vuonna 1992.

Sijoitetun pääoman tuotto, 8,1 prosenttia, oli kaksi prosenttiyksikköä edellisvuotista parempi.



Kuvio 1. Vesiliikenteen liikevaihdon erittely.

#### Nettoinvestoinnit kasvoivat

Käyttöomaisuutta hankittiin 2,2 miljardilla ja myytiin 0,6 miljardilla markalla, joten nettoinvestoinnit olivat puoli-toista miljardia markkaa. Aluksia hankittiin kahdella miljardilla ja myytiin 400 miljonalla markalla. Myynneistä kertyi voittoa 70 miljoonaa markkaa. Rakenteilla olevat alukset ja laivaosuudet sisältyvät tässä tilastossa aluksiin. Laivanisännistöjen käyttö omistusjärjestelyissä heikentää investointitietojen luotettavuutta.

Tulorahoitus riitti kattamaan vain kuudenneksen vuoden 1992 nettoinvestoinneista, jotka olivat 22 prosenttia liikevaihdosta.

## Rahoitusrakenne heikkeni lievästi

Oman pääoman, varausten ja arvostuserien osuus taseesta oli vajaat 17 prosenttia. Laskua edellisvuodesta oli 0,4 prosenttiyksikköä.

Vierasta pääomaa oli 10,2 miljardia markkaa, josta korollista 7,9 miljardia. Korollinen vieras pääoma kasvoi reilun miljardin edellisvuodesta.

## Huolinta

### Liikevaihto lähes ennallaan

Vuonna 1992 huolintayritysten liikevaihto oli 1,4 miljardia markkaa, 2,6 prosenttia enemmän kuin vuotta aiemmin. Suurehkon fuusion vuoksi osa toimialan liikevaihdosta sisältyy nyt ahtauksen lukuihin. Vertailukelpoinen liikevaihdon kasvu oli kuusi prosenttia edellisvuodesta.

### Henkilöstöä vähennettiin

Toimialajärjestelyjen tuloksena varsinkin suuret yritykset vähensivät henkilöstöään merkittävästi. Vähennys oli lähes 700 työntekijää. Palkat ja muut henkilöstökulut laskivat 92 miljoonaa markkaa edellisvuodesta. Työvoimakulujen osuus liikevaihdosta laski 8 prosenttiyksikköä. Ne olivat 52 prosenttia liikevaihdosta.

### Kannattavuusmittarit plussalla

Vuonna 1991 monet suuret huolintaliikkeet fuusioivat ja järjestelivät liiketoimintojaan. Saneerauksia jatkettiin vuonna 1992, jolloin tulokset alkoivat jo näkyä kannattavuuden parantumisena. Kaikki kannattavuusmittarit, jotka aikaisemmin olivat miinuksella, kääntyivät plussalle vuonna 1992.

Toimialan käyttökateprosentti oli 9,4. Rahoitustulos nousi 7,8 prosenttiin liikevaihdosta. Käyttökateen ja rahoitustuloksen kohentuminen saatiin aikaan henkilöstökuluja karsimalla.

Tilikauden tulos oli 4 miljoonaa voitolla oltuaan pari edellistä vuotta reippaasti tappiolla.

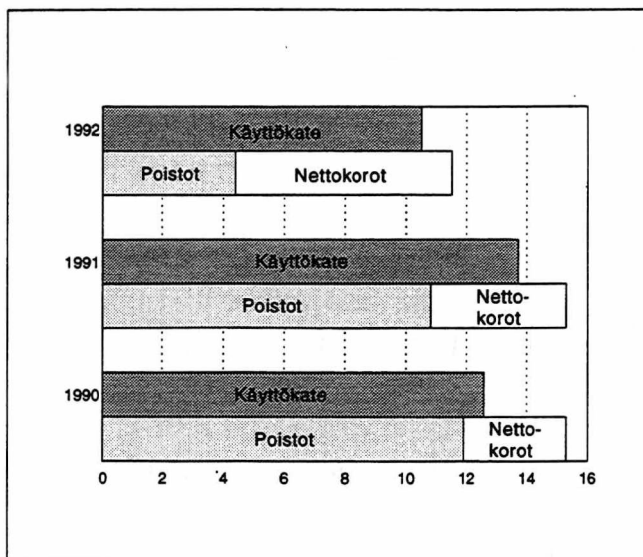
### Nettoinvestoinnit kasvoivat

Käyttöomaisuutta hankittiin 161 miljoonalla ja myytiin 37 miljoonalla markalla, joten nettoinvestoinnit olivat 124 miljoonaa markkaa, melkein yhdeksän prosenttia liikevaihdosta.

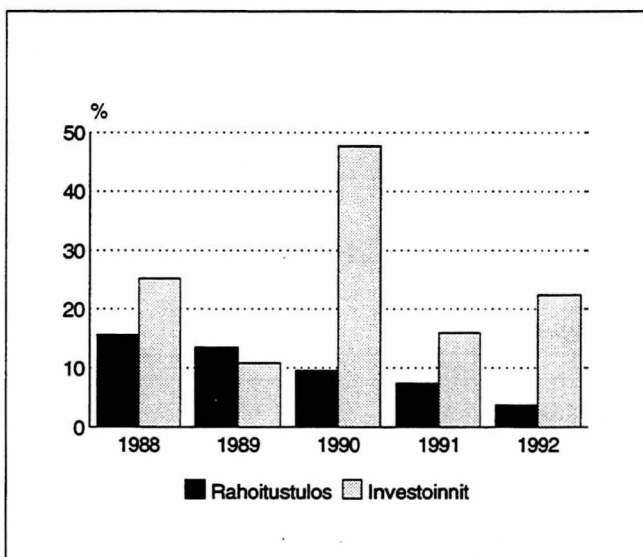
### Rahoitusrakenne ennallaan

Vierasta pääomaa oli 2,6 miljardia ja siitä kolme neljänestä lyhytaikaista. Suurin osa lyhytaikaisesta vieraasta pääomasta on kauttakululaskutusta, joka johtuu huolintayritysten asiakkaiden toimeksiannoista. Oman pääoman, varausten ja arvostuserien osuus taseesta laski 14,3 prosenttiin.

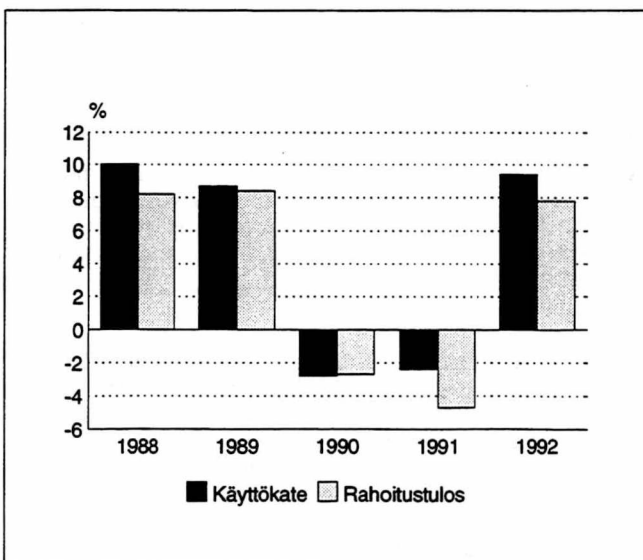
Korollinen vieras pääoma kasvoi vuoden kuluessa 100 miljoonalla 812 miljoonaan markkaan. Korollista vierasta pääomaa oli 58 ja nettovelkaa 28 prosenttia liikevaihdosta.



Kuvio 2. Vesiliikenteen käyttökate, poistot ja nettokorot, prosenttia liikevaihdosta.



Kuvio 3. Vesiliikenteen rahoitustulos ja nettoinvestoinnit, prosenttia liikevaihdosta.



Kuvio 4. Huolinnan kannattavuus.

## Ahtaus

### Liikevaihto kasvoi voimakkaasti

Ahtausyritysten liikevaihto kasvoi 17 prosentilla lähes 1,2 miljardiin markkaan vuonna 1992. Kun ottaa huomioon aiemmin mainitun fuusion, oli vertailukelpoinen kasvu noin 12 prosenttia. Liikevaihdosta noin 70 prosenttia kertyi ahtauksesta, loput muusta liiketoiminnasta.

Palkkoihin ja muihin henkilöstökuluihin käytettiin 51,5 prosenttia liikevaihdosta, 3,8 prosenttiyksikköä edellisvuotta vähemmän. Ahtausliikkeet työllistivät 3 600 henkilöä, joista ahtajia oli 2 500. Liikevaihto oli 319 000 ja palkat 125 000 markkaa henkilöä kohti.

### Kannattavuus parani

Liikevaihdosta jäi varsinaisten toimintakulujen vähentämisen jälkeen käyttökate 192 miljoonaa markkaa. Käyttökateella mitattu kannattavuus nousi 2,7 prosenttiyksiköllä 16,7 prosenttiin liikevaihdosta.

Rahoitustulos parani kohonneen käyttökateen mukana 13,9 prosenttiin liikevaihdosta. Kokonaistulos kohentui 5,9 prosenttiyksiköllä 7,0 prosenttiin liikevaihdosta.

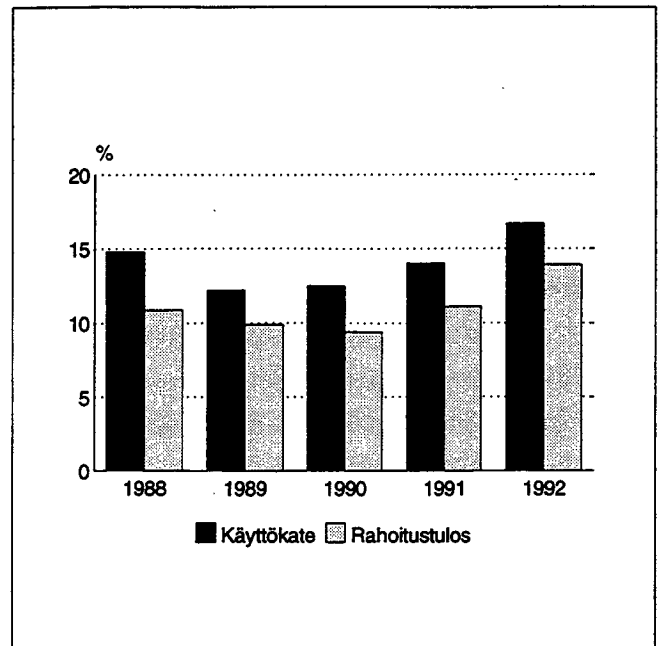
### Nettoinvestoinnit laskivat lievästi

Käyttöomaisuuden nettoinvestoinnit laskivat 87 miljoonaa markkaan, 7,6 prosenttiin liikevaihdosta. Vuonna 1992 tulorahoituksella katettiin nettoinvestoinnit kokonaan.

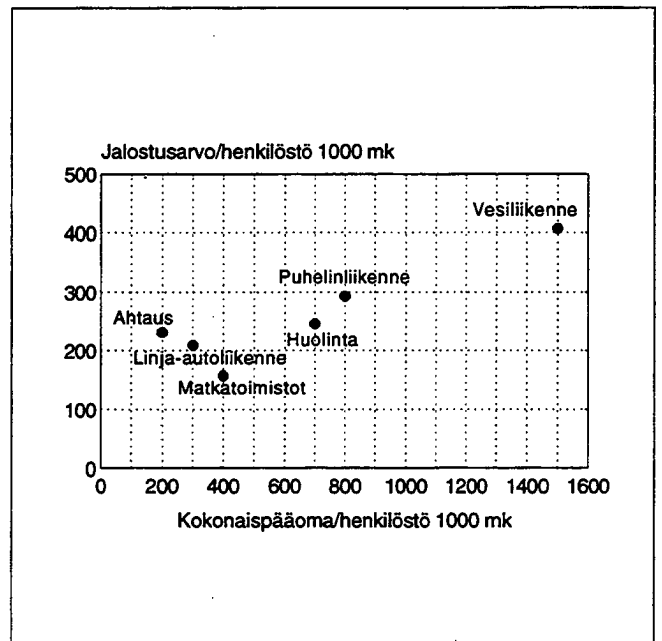
### Rahoitusrakenne parani

Omanvaraisuusaste kohentui lähes neljällä prosenttiyksiköllä. Oman pääoman, arvostuserien ja varausten osuus ta-seesta vuoden 1992 lopussa oli 31 prosenttia.

Tilikauden lopussa vierasta pääomaa oli 590 miljoonaa markkaa. Nettovelkaa oli 185 miljoonaa markkaa, kuudennes liikevaihdosta.



Kuvio 5. Ahtauksen kannattavuus.



Kuvio 6. Liikenteen toimialojen jalostusarvo ja pääoma henkilöstöä kohti vuonna 1992.

## Tunnusluvut

Rahoitustulos = Käyttökate + rahoitustuotot ja -kulut / oikaistut verot

Kokonaistulos = Rahoitustulos / kirjanpidon poistot + muut tuotot ja kulut

Sijoitetun pääoman tuotto-% = Tulos rahoituserien jälkeen + korkokulut + muut vieraan pääoman kulut / korollinen vieras pääoma + arvostuserät + varaukset + oma pääoma

# 1. Tunnuslukuja ja muita eriä Nyckeltal och övriga poster

	1988	1989	1990	1991	1992
<b>Laajuus</b>					
<b>Omfattning</b>					
Liikevaihto					
Omsättning, milj.mk	4 102,4	4 625,6	5 652,2	6 609,8	7 068,0
Alusten henkilöstö					
Fartygspersonal	..	5 447	6 117	5 812	6 084
Henkilöstö yhteensä					
Personal sammanlagt	6 934	7 510	8 336	8 149	8 214
<b>Tehokkuus</b>					
<b>Effektivitet</b>					
Liikevaihto / henkilöstö					
Omsättning / personal, 1000 mk	591,6	615,9	678,0	811,1	860,5
Palkat / henkilöstö					
Löner / personal, 1000 mk	124,6	126,5	134,8	140,7	145,1
<b>Kannattavuus</b>					
<b>Lönsamhet</b>					
Käyttökate-%					
Driftsbidrag i %	19,0	17,2	12,6	13,7	10,5
Rahoitustulos-%					
Finansieringsresultat i %	15,6	13,5	9,6	7,4	3,7
Kokonaistulos-%					
Totalresultat i %	14,0	10,3	3,5	4,7	1,8
Sijoitetun pääoman tuotto-%					
Avkastnings-% på investerat kapital	7,6	7,9	5,6	6,1	8,1
<b>Rahoitus</b>					
<b>Finansiering</b>					
Vieras pääoma / liikevaihto					
Främmande kapital / omsättning, %	146,6	144,8	144,1	144,9	145,0
Rahoitusomaisuus / lyhytaikainen vieras pääoma					
Finansieringstillgångar/kortfristigt främmande kapital, %	224,7	279,8	162,3	157,4	147,8
Omavaraisuusaste					
Soliditet, %	22,0	24,0	18,4	17,2	16,8
<b>Investoinnit</b>					
<b>Investeringar</b>					
Rahoitustulos / nettoinvestoinnit					
Finansieringsresultat / nettoinvesteringar, %	62,1	124,6	20,0	46,6	16,7
Nettoinvestoinnit / liikevaihto					
Nettoinvesteringar / omsättning, %	25,2	10,8	47,7	15,9	22,4
Kirjanpidon poistot / nettoinvestoinnit					
Bokföringsmässiga avskrivningar / nettoinvesteringar, %	43,8	91,1	24,9	68,2	19,7
Alusten poistot / alusten nettoinvestoinnit					
Avskrivningar för fartyg / nettoinvesteringar, %	..	137,3	28,6	99,5	14,6
Poistoprosentti					
Avskrivningsprocent	10,0	10,8	10,5	11,8	5,1
Poistoprosentti aluksista					
Avskrivningsprocent för fartyg	..	12,3	12,4	14,0	3,7

2. Tuloslaskelma  
Resultaträkning

Vesiliikenne  
Vattentransport

	1991		1992	
	Milj.mk	%	Milj.mk	%
<b>Liikevaihto</b>				
<b>Omsättning</b>	6 609,8	100,0	7 068,0	100,0
Aineet ja tarvikkeet/Tavarat: Material och förnödenheter/Varor:				
Poltto- ja voiteluaineet Bränslen och smörjmedel	-312,9	-4,7	-314,8	-4,5
Muut Övriga	-883,1	-13,4	-974,9	-13,8
Aineet ja tarvikkeet/Tavarat yhteensä Material och förnödenheter/Varor sammanlagt	-1 196,0	-18,1	-1 289,7	-18,2
Palkat: Löner:				
Laivapalkat Fartygslöner	-842,4	-12,7	-888,1	-12,6
Muut palkat Övriga löner	-304,4	-4,6	-303,4	-4,3
Palkat yhteensä Löner sammanlagt	-1 146,8	-17,3	-1 191,5	-16,9
Muut henkilöstökulut Övriga personalkostnader	-257,7	-3,9	-339,5	-4,8
Vuokrakulut: Hyreskostnader:				
Leasing-vuokrat Leasinghyror	-24,8	-0,4	-22,8	-0,3
Aikarahtausvuokrat Tidsbefraktningshyror	-908,1	-13,7	-981,5	-13,9
Muut vuokrat Övriga hyror	-59,3	-0,9	-65,2	-0,9
Vuokrakulut yhteensä Hyreskostnader sammanlagt	-992,2	-15,0	-1 069,6	-15,1
Korjaus- ja kunnossapitokulut Reparations- och underhållskostnader	-105,4	-1,6	-116,8	-1,7
Satama- ja lastinkäsittelykulut Hamn- och lasthanteringskostnader	-713,1	-10,8	-858,0	-12,1
Vakuutusmaksut Försäkringspremier	-45,8	-0,7	-67,0	-0,9
Myyntinedistämisen-, markkinointi- ja mainoskulut Sales promotion-, marknadsförings- och reklamkostnader	-297,5	-4,5	-405,9	-5,7
Muut liikekulut Övriga rörelsekostnader	-949,3	-14,4	-983,1	-13,9
Varastojen muutos, aliarvostamaton <sup>1</sup> Förändring i lager, icke nedskrivna	-2,6	-0,0	-7,5	-0,1
<b>Käyttökate</b> <b>Driftsbidrag</b>	903,4	13,7	739,4	10,5

<sup>1</sup> Lisäys +, vähennys -  
Ökning +, minskning -

## 2. Tuloslaskelma Resultaträkning

	1991		1992	
	Milj.mk	%	Milj.mk	%
Kirjanpidon poistot Bokföringsmässiga avskrivningar	-716,9	-10,8	-312,5	-4,4
<b>Liiketulos</b> <b>Rörelseresultat</b>	186,5	2,8	426,8	6,0
Rahoitustuotot ja -kulut: Finansieringsintäkter och -kostnader:				
Korkotuotot Ränteintäkter	275,0	4,2	238,6	3,4
Osingot ja osuuskorot Dividender och andelsrörelser	62,1	0,9	43,9	0,6
Muut rahoitustuotot Övriga finansieringsintäkter	29,7	0,4	43,6	0,6
Korkokulut Räntekostnader	-574,9	-8,7	-739,9	-10,5
Muut vieraan pääoman kulut Övriga kostnader för främmande kapital	-69,1	-1,0	-46,3	-0,7
Kurssierot Kursdifferenser	-17,9	-0,3	56,2	0,8
Rahoitustuotot ja -kulut yhteensä Finansieringsintäkter och -kostnader sammanlagt	-295,1	-4,5	-404,1	-5,7
<b>Tulos rahoituserien jälkeen</b> <b>Resultat efter finansiella poster</b>	-108,5	-1,6	22,8	0,3
Muut tuotot ja kulut: Övriga intäkter och kostnader:				
Alusten myyntivoitto Fartygsförsäljningsvinst	445,1	6,7	70,2	1,0
Muun käyttöomaisuuden myyntivoitto Försäljningsvinst av övriga anläggningstillgångar	95,0	1,4	39,4	0,6
Käyttöomaisuuden arvonalennukset (lisäpoistot) Värdesänkningar av anläggningstillgångar (tilläggsavskrivningar)	-117,6	-1,8	-91,1	-1,3
Saadut konserniavustukset Erhållna koncernbidrag	477,7	7,2	164,8	2,3
Maksetut konserniavustukset Betalda koncernbidrag	-448,5	-6,8	-148,1	-2,1
Muut tuotot ja kulut Övriga intäkter och kostnader	86,2	1,3	139,8	2,0
Muut tuotot ja kulut yhteensä Övriga intäkter och kostnader sammanlagt	537,9	8,1	175,0	2,5
<b>Tulos ennen varauksia ja veroja</b> <b>Resultat före reserveringar och skatter</b>	429,4	6,5	197,7	2,8

	1991		1992	
	Milj.mk	%	Milj.mk	%
<b>Varausten muutos:<sup>1</sup></b> <b>Förändring av reserveringar:</b>				
Investointivaraus Investeringsreservering	-0,3	-0,0	-	-
Luottotappiovaraus Kreditförlustrreservering	-9,6	-0,1	16,0	0,2
Toimintavaraus Driftsreservering	47,6	0,7	-50,8	-0,7
Varastovaraus Lagerreserv	-6,7	-0,1	5,3	0,1
Hankintavaraukset Anskaffningsreserveringar	-19,1	-0,3	18,0	0,2
Luokitusvaraus Klassificeringsreservering	-1,6	-0,0	-24,9	-0,4
<b>Varausten muutos yhteensä</b> <b>Förändring av reserveringar sammanlagt</b>	<b>10,3</b>	<b>0,2</b>	<b>-36,3</b>	<b>-0,5</b>
<b>Välittömät verot/veronpalautukset<sup>2</sup></b> <b>Direkta skatter/skatteåterbäring</b>	<b>-118,4</b>	<b>-1,8</b>	<b>-71,1</b>	<b>-1,0</b>
<b>Tilikauden tulos</b> <b>Räkenskapsperiodens resultat</b>	<b>321,4</b>	<b>4,9</b>	<b>90,4</b>	<b>1,3</b>

1 Lisäys -, vähennys +  
Ökning -, minskning +

2 Omasta pääomasta katetut verot  
Skatter täckta med eget kapital

Veronpalautusten siirrot omaan pääomaan  
Överföring av skatteåterbäring mot eget kapital

### 3. Liikevaihto Omsättning

	1991		1992	
	Milj.mk	%	Milj.mk	%
Matkaliput, risteilyt ja muut pakettimatkat Resebiljetter, kryssningar och övriga paketresor	1 204,2	18,2	1 222,1	17,3
Tavaraliikenne (myös hinaus) Godstrafik (även bogsering)	1 949,5	29,5	2 136,2	30,2
Aikarahtausvuokrat Tidsbefraktningshyror	506,5	7,7	517,5	7,3
Myynti matkustajille aluksissa Försäljning till fartygspassagerare	2 661,2	40,3	2 891,1	40,9
Muu vesiliikenne ja sitä palveleva toiminta Övrig sjötransport och verksamhet som betjänar denna	263,1	4,0	281,5	4,0
Muu liiketoiminta Övrig affärsverksamhet	25,5	0,4	19,7	0,3
Liikevaihto yhteensä Omsättning sammanlagt	6 609,8	100,0	7 068,0	100,0

### 4. Bruttorehtitulot Bruttofraktinkomster

	1991		1992	
	Milj.mk	%	Milj.mk	%
Säiliöalukset Tankfartyg	304,2	8,8	213,9	6,0
Muut alukset Övriga fartyg	3 135,3	91,2	3 331,0	94,0
Yhteensä Sammanlagt	3 439,4	100,0	3 544,9	100,0

5. Tase  
Balans

Vesiliikenne  
Vattentransport

	1991		1992	
	Milj.mk	%	Milj.mk	%
<b>Vastaavaa</b>				
<b>Aktiva</b>				
Rahoitusomaisuus				
Finansieringstillgångar	5 186,2	44,8	4 405,5	35,8
Vaihto-omaisuus				
Omsättningstillgångar	119,8	1,0	110,5	0,9
Käyttöomaisuus				
Anläggningstillgångar	6 240,8	53,9	7 565,4	61,4
Muut pitkäaikaiset sijoitukset				
Övriga långfristiga placeringar	-	-	72,0	0,6
Arvostuserät				
Värderingsposter	21,4	0,2	167,1	1,4
<b>Vastaavaa yhteensä</b>				
<b>Aktiva sammanlagt</b>	<b>11 568,2</b>	<b>100,0</b>	<b>12 320,6</b>	<b>100,0</b>
<b>Vastattavaa</b>				
<b>Passiva</b>				
Lyhytaikainen vieras pääoma				
Kortfristigt främmande kapital	3 295,6	28,5	2 980,5	24,2
Pitkäaikainen vieras pääoma				
Långfristigt främmande kapital	6 284,0	54,3	7 265,0	59,0
Vieras pääoma yhteensä				
Främmande kapital sammanlagt	9 579,5	82,8	10 245,5	83,2
Arvostuserät				
Värderingsposter	0,0	0,0	-	-
Varaukset				
Reserveringar	244,6	2,1	252,6	2,1
Oma pääoma				
Eget kapital	1 744,0	15,1	1 822,5	14,8
Arvostuserät, varaukset ja oma pääoma yhteensä				
Värderingsposter, reserveringar och eget kapital sammanlagt	1 988,7	17,2	2 075,1	16,8
<b>Vastattavaa yhteensä</b>				
<b>Passiva sammanlagt</b>	<b>11 568,2</b>	<b>100,0</b>	<b>12 320,6</b>	<b>100,0</b>
Korollinen vieras pääoma				
Räntebelagt främmande kapital	6 791,2	-	7 887,1	-

## 6. Käyttöomaisuus Anläggningstillgångar

	1991	1992
	Milj.mk	Milj.mk
<b>Käyttöomaisuus yhteensä</b>		
<b>Anläggningstillgångar sammanlagt</b>		
Kirjanpitoarvo tilikauden alussa		
Bokföringsvärde vid räkenskapsperiodens början	5 484,2	6 306,4
Lisäykset (hankintameno)		
Ökningar (anskaffningsutgift)	3 112,7	2 181,0
Katettu varauksilla		
Täckta med reserveringar	-1,3	-32,1
Vähennykset (luovutushinta, muu vastike)		
Minskningar (överlåtelsepris, övrigt vederlag)	-2 061,4	-595,1
Myyntivoitto/-tappio tai vastaava		
Försäljingsvinst/-förlust eller dylik	540,3	108,8
Kirjanpidon poistot		
Bokföringsmässiga avskrivningar	-834,5	-403,6
Arvonkorotukset tilikauden aikana		
Värdeförhöjningar under räkenskapsperioden	0,8	0,0
Kirjanpitoarvo tilikauden lopussa		
Bokföringsvärde vid räkenskapsperiodens slut	6 240,8	7 565,4
<b>Alukset</b>		
<b>Fartyg</b>		
Kirjanpitoarvo tilikauden alussa		
Bokföringsvärde vid räkenskapsperiodens början	4 012,3	4 685,3
Lisäykset(hankintameno)		
Ökningar(anskaffningsutgift)	2 529,7	2 051,2
Katettu varauksilla		
Täckta med reserveringar	-0,6	-31,8
Vähennykset(luovutushinta, muu vastike)		
Minskningar(överlåtelsepris, över vederlag)	-1 802,8	-436,9
Myyntivoitto/-tappio tai vastaava		
Försäljingsvinst/-förlust eller dylik	445,1	70,2
Kirjanpidon poistot		
Bokföringsmässiga avskrivningar	-723,3	-235,6
Arvonkorotukset tilikauden aikana		
Värdeförhöjningar under räkenskapsperioden	-	0,0
Kirjanpitoarvo tilikauden lopussa		
Bokföringsvärde vid räkenskapsperiodens slut	4 460,3	6 102,4
Elinkeinoverolain (EVL) sallimat enimmäispoistot käyttöomaisuudesta I näringskattelagen (NärSKL) tillåtna maximivskrivningar av anläggningstillgångar	1 598,8	1 848,7
Enimmäispoistot aluksista Maximivskrivningar av fartyg	1 511,6	1 770,2

7. Varaukset  
Reserveringar

Vesiliikenne  
Vattentransport

	1991		1992	
	Milj.mk	%	Milj.mk	%
Investointivaraus Investeringsreservering	0,3	0,1	0,3	0,1
Luottotappiovaraus Kreditförlustrreservering	26,0	10,6	10,1	4,0
Toimintavaraus Driftreservering	114,2	46,7	165,7	65,6
Varastovaraus Lagerreserv	15,3	6,3	10,0	4,0
Hankintavaraukset Anskaffningsreserveringar	70,1	28,6	22,7	9,0
Luokitusvaraus Klassificeringsreservering	18,8	7,7	43,7	17,3
Varaukset yhteensä Reserveringar sammanlagt	244,6	100,0	252,6	100,0

8. Oma pääoma  
Eget kapital

	1991		1992	
	Milj.mk	%	Milj.mk	%
Osake- tai osuuspääoma tai yhtiömiesten sijoittama kiinteä pääoma Aktie- eller andelskapital eller fast kapital som bolagsmännen placerat	670,4	38,4	769,2	42,2
Osakeanti Aktieemission	-	-	0,3	0,0
Vararahasto Reservfond	289,0	16,6	301,6	16,5
Arvonkorotusrahasto Värdförhöjningsfond	1,1	0,1	0,3	0,0
Muu oma pääoma/pääoman vaje Övrigt eget kapital/kapitalunderskott	462,2	26,5	660,8	36,3
Tilikauden tulos Räkenskapsperiodens resultat	321,4	18,4	90,4	5,0
Oma pääoma yhteensä Eget kapital sammanlagt	1 744,0	100,0	1 822,5	100,0

1. Tunnuslukuja ja muita eriä  
Nyckeltal och övriga poster

	1988	1989	1990	1991	1992
<b>Laajuus</b>					
<b>Omfattning</b>					
Liikevaihto					
Omsättning, milj.mk	1 261,2	1 462,0	1 513,8	1 373,4	1 409,6
Henkilöstö					
Personal	5 544	5 814	6 200	5 164	4 480
<b>Tehokkuus</b>					
<b>Effektivitet</b>					
Liikevaihto / henkilöstö					
Omsättning / personal, 1000 mk	227,5	251,5	244,2	265,9	314,7
Palkat / henkilöstö					
Löner / personal, 1000 mk	102,2	110,7	118,1	124,6	128,1
<b>Kannattavuus</b>					
<b>Lönsamhet</b>					
Käyttökate-%					
Driftsbidrag i %	10,0	8,7	-2,8	-2,4	9,4
Rahoitustulos-%					
Finansieringsresultat i %	8,2	8,4	-2,7	-4,7	7,8
Kokonaistulos-%					
Totalresultat i %	18,1	2,9	-5,9	-13,5	1,5
Sijoitetun pääoman tuotto-%					
Avkastnings-% på investerat kapital	6,3	9,1	0,7	-3,7	10,3
<b>Rahoitus</b>					
<b>Finansiering</b>					
Vieras pääoma / liikevaihto					
Främmande kapital / omsättning, %	192,6	184,4	195,1	187,5	183,0
Rahoitusomaisuus / lyhytaikainen vieras pääoma					
Finansieringstillgångar / kortfristigt främmande kapital, %	117,5	116,8	113,4	114,3	112,9
Omavaraisuusaste					
Soliditet, %	23,0	21,4	17,4	15,9	14,3
<b>Investoinnit</b>					
<b>Investeringar</b>					
Rahoitustulos / nettoinvestoinnit					
Finansieringsresultat / nettoinvesteringar, %	268,6	76,9	-38,8	-402,4	88,7
Nettoinvestoinnit / liikevaihto					
Nettoinvesteringar / omsättning, %	3,1	10,9	6,9	1,2	8,8
Kirjanpidon poistot / nettoinvestoinnit					
Bokföringsmässiga avskrivningar / nettoinvesteringar, %	219,0	52,0	65,3	500,3	65,3
Poistoprosentti					
Avskrivningsprocent	9,3	8,6	6,6	9,1	9,2

2. Tuloslaskelma  
Resultaträkning

Huolinta  
Spedition

	1991		1992	
	Milj.mk	%	Milj.mk	%
<b>Liikevaihto</b>				
<b>Omsättning</b>	1 373,4	100,0	1 409,6	100,0
Aineet ja tarvikkeet/Tavarat Material och förnödenheter/Varor	-19,5	-1,4	-15,9	-1,1
Palkat Löner	-643,4	-46,8	-573,9	-40,7
Muut henkilöstökulut Övriga personalkostnader	-180,7	-13,2	-158,6	-11,3
Vuokratkulut Hyreskostnader	-241,7	-17,6	-236,5	-16,8
Muut liikekulut Övriga rörelsekostnader	-320,6	-23,3	-291,9	-20,7
Varastojen muutos, aliarvostamaton <sup>1</sup> Förändring i lager, icke nedskrivna	-0,6	-0,0	-0,5	-0,0
Käyttökate Driftsbidrag	-33,1	-2,4	132,3	9,4
Kirjanpidon poistot Bokföringsmässiga avskrivningar	-80,3	-5,9	-81,0	-5,7
<b>Liiketulos</b>				
<b>Rörelseresultat</b>	-113,4	-8,3	51,2	3,6
Rahoitustuotot ja -kulut: Finansieringsintäkter och -kostnader:				
Korkotuotot Ränteintäkter	62,5	4,5	70,6	5,0
Osingot ja osuuskorot Dividender och andelsräntor	3,2	0,2	0,7	0,0
Muut rahoitustuotot Övriga finansieringsintäkter	3,2	0,2	5,0	0,4
Korkokulut Räntekostnader	-71,4	-5,2	-71,4	-5,1
Muut vieraan pääoman kulut Övriga kostnader för främmande kapital	-18,2	-1,3	-14,5	-1,0
Rahoitustuotot ja -kulut yhteensä Finansieringsintäkter och -kostnader sammanlagt	-20,7	-1,5	-9,6	-0,7
<b>Tulos rahoituserien jälkeen</b> <b>Resultat efter finansiella poster</b>	-134,1	-9,8	41,6	3,0

<sup>1</sup> Lisäys +, vähennys –  
Ökning +, minskning –

## 2. Tuloslaskelma Resultaträkning

	1991		1992	
	Milj.mk	%	Milj.mk	%
Muut tuotot ja kulut: Övriga intäkter och kostnader:				
Käyttöomaisuuden myyntivoitto Försäljningsvinst av anläggningstillgång	34,8	2,5	11,5	0,8
Käyttöomaisuuden arvonalennukset(lisäpoistot) Värdesänkningar av anläggningstillgångar (tilläggsavskrivningar)	-3,1	-0,2	-2,6	-0,2
Saadut konserniavustukset Erhållna koncernbidrag	22,9	1,7	25,0	1,8
Maksetut konserniavustukset Betalda koncernbidrag	-96,7	-7,0	-71,6	-5,1
Muut tuotot ja kulut Övriga intäkter och kostnader	1,5	0,1	30,2	2,1
Muut tuotot ja kulut yhteensä Övriga intäkter och kostnader sammanlagt	-40,5	-2,9	-7,4	-0,5
Tulos ennen varauksia ja veroja Resultat före reserveringar och skatter	-174,6	-12,7	34,3	2,4
Varausten muutos: <sup>1</sup> Förändring av reserveringar:				
Investointivaraus Investeringsreservering	97,1	7,1	2,0	0,1
Luottotappiovaraus Kreditförlustreservering	3,8	0,3	5,7	0,4
Toimintavaraus Driftsreservering	23,2	1,7	-15,4	-1,1
Varastovaraus Lagerreserv	-0,1	-0,0	0,1	0,0
Muut varaukset Övriga reserveringar	0,4	0,0	-10,5	-0,7
Varausten muutos yhteensä Förändring av reserveringar sammanlagt	124,4	9,1	-18,0	-1,3
Välittömät verot/veronpalautukset <sup>2</sup> Direkta skatter/skatteåterbäring	-10,4	-0,8	-12,4	-0,9
<b>Tilikauden tulos</b> <b>Räkenskapsperiodens resultat</b>	<b>-60,6</b>	<b>-4,4</b>	<b>3,9</b>	<b>0,3</b>
1 Lisäys -, vähennys + Ökning -, minskning +				
2 Omasta pääomasta katetut verot Skatter täckta med eget kapital	-0,5	-	-0,2	-
Veronpalautusten siirrot omaan pääomaan Överföring av skatteåterbäring mot eget kapital	0,1	-	0,0	-

### 3. Tase Balans

Huolinta  
Spedition

	1991		1992	
	Milj.mk	%	Milj.mk	%
<b>Vastaavaa</b>				
<b>Aktiva</b>				
Rahoitusomaisuus				
Finansieringstillgångar	2 254,5	73,7	2 186,5	72,7
Vaihto-omaisuus				
Omsättningstillgångar	5,7	0,2	2,5	0,1
Käyttöomaisuus				
Anläggningstillgångar	799,3	26,1	798,4	26,5
Muut pitkäaikaiset sijoitukset				
Övriga långfristiga placeringar	0,1	0,0	-	-
Arvostuserät				
Värderingsposter	0,1	0,0	20,5	0,7
Vastaavaa yhteensä				
Aktiva sammanlagt	3 059,6	100,0	3 007,9	100,0
<b>Vastattavaa</b>				
<b>Passiva</b>				
Lyhytaikainen vieras pääoma				
Kortfristigt främmande kapital	1 973,0	64,5	1 937,5	64,4
Pitkäaikainen vieras pääoma				
Långfristigt främmande kapital	601,6	19,7	641,6	21,3
Vieras pääoma yhteensä				
Främmande kapital sammanlagt	2 574,7	84,1	2 579,1	85,7
Arvostuserät				
Värderingsposter	2,3	0,1	-	-
Varaukset				
Reserveringar	83,4	2,7	94,8	3,2
Oma pääoma				
Eget kapital	399,2	13,0	334,0	11,1
Arvostuserät, varaukset ja oma pääoma yhteensä				
Värderingsposter, reserveringar o. eget kapital sammanlagt	485,0	15,9	428,8	14,3
Vastattavaa yhteensä				
Passiva sammanlagt	3 059,6	100,0	3 007,9	100,0
Korollinen vieras pääoma				
Räntebelagt främmande kapital	709,2	-	811,8	-

#### 4. Käyttöomaisuus Anläggningstillgångar

	1991	1992
	Milj.mk	Milj.mk
Kirjanpitoarvo tilikauden alussa Bokföringsvärde vid räkenskapsperiodens början	833,8	749,3
Lisäykset (hankintameno) Ökningar (anskaffningsutgift)	113,7	160,8
Katettu varauksilla Täckta med reserveringar	-3,3	-0,8
Vähennykset (luovutushinta, muu vastike) Minskningar (överlåtelsepris, övrigt vederlag)	-97,7	-36,6
Myyntivoitto/-tappio tai vastaava Försäljingsvinst/-förlust eller dylik	34,2	10,8
Kirjanpidon poistot Bokföringsmässiga avskrivningar	-83,4	-83,6
Arvonkorotukset tilikauden aikana (peruutukset miinus-merkkisinä) Värdehöjningar under räkenskapsperioden (annulering med minusförtäcken)	2,0	-1,5
Kirjanpitoarvo tilikauden lopussa Bokföringsvärde vid räkenskapsperiodens slut	799,3	798,4
Elinkeinoverolain (EVL) sallimat enimmäispoistot I näringskattelagen (NärSkI) tillåtna maximiavskrivningar	119,4	116,5

## 5. Varaukset Reserveringar

Huolinta  
Spedition

	1991		1992	
	Milj.mk	%	Milj.mk	%
Investointivaraus Investeringsreservering	7,2	8,6	3,8	4,0
Luottotappiovaraus Kreditförlustreservering	21,8	26,1	15,3	16,1
Toimintavaraus Driftsreservering	53,4	64,0	64,3	67,8
Varastovaraus Lagerreserv	0,7	0,9	0,6	0,6
Muut varaukset Övriga reserveringar	0,4	0,4	10,8	11,4
Varaukset yhteensä Reserveringar sammanlagt	83,4	100,0	94,8	100,0

## 6. Oma pääoma Eget kapital

	1991		1992	
	Milj.mk	%	Milj.mk	%
Osake- tai osuuspääoma tai yhtiömiesten sijoittama kiinteä pääoma Aktie- eller andelskapital eller fast kapital som bolagsmännen placerat	120,2	30,1	104,5	31,3
Osakeanti Aktieemission	0,0	0,0	-	-
Vararahasto Reservfond	32,3	8,1	54,3	16,3
Arvonkorotusrahasto Värdetörhöjningsfond	43,8	11,0	45,2	13,5
Muu oma pääoma/pääoman vaje Övrigt eget kapital/kapitalunderskott	263,4	66,0	126,2	37,8
Tilikauden tulos Räkenskapsperiodens resultat	-60,6	-15,2	3,9	1,2
Oma pääoma yhteensä Eget kapital sammanlagt	399,2	100,0	334,0	100,0

# 1. Tunnuslukuja ja muita eriä Nyckeltal och övriga poster

	1988	1989	1990	1991	1992
<b>Laajuus</b> <b>Omfattning</b>					
Liikevaihto					
Omsättning, milj.mk	806,0	878,3	965,3	983,9	1 152,5
Ahtauksen liikevaihto					
Omsättning i stuveri, milj.mk	671,9	708,8	780,1	712,0	793,1
Henkilöstö yhteensä					
Personal sammanlagt	3 670	3 753	3 688	3 579	3 610
Ahtaajat					
Stuvare	2 465	2 545	2 568	2 401	2 473
<b>Tehokkuus</b> <b>Effektivitet</b>					
Liikevaihto / henkilöstö					
Omsättning / personal, 1000 mk	219,6	234,0	261,8	274,9	319,3
Ahtauksen liikevaihto / ahtaajat					
Omsättning i stuveri / stuvare, 1000 mk	272,6	278,5	303,8	296,5	320,7
Palkat / henkilöstö					
Löner / personal, 1000 mk	97,7	104,3	115,9	118,6	124,9
Ahtaajien palkat / ahtaajat					
Stuvares löner / stuvare, 1000 mk	91,1	98,3	109,7	110,7	118,4
<b>Kannattavuus</b> <b>Lönsamhet</b>					
Käyttökate-%					
Driftsbidrag i %	14,8	12,2	12,5	14,0	16,7
Rahoitustulos-%					
Finansieringsresultat i %	10,9	9,9	9,4	11,1	13,9
Kokonaistulos-%					
Totalresultat i %	14,0	2,8	1,7	1,1	7,0
Sijoitetun pääoman tuotto-%					
Avkastnings-% på investerat kapital	10,1	10,7	13,3	16,7	23,4
<b>Rahoitus</b> <b>Finansiering</b>					
Vieras pääoma / liikevaihto					
Främmande kapital / omsättning, %	68,2	53,6	55,8	58,8	51,0
Rahoitusomaisuus / lyhytaikainen vieras pääoma					
Finansieringstillgångar / kortfristigt främmande kapital, %	132,8	150,5	108,6	92,8	107,3
Omavaraisuusaste					
Soliditet, %	35,9	40,2	33,2	27,6	31,3
<b>Investoinnit</b> <b>Investeringar</b>					
Rahoitustulos / nettoinvestoinnit					
Finansieringsresultat / nettoinvesteringar, %	..	109,5	55,8	113,5	183,1
Nettoinvestoinnit / liikevaihto					
Nettoinvesteringar / omsättning, %	-2,3	9,0	16,9	9,8	7,6
Kirjanpidon poistot / nettoinvestoinnit					
Bokföringsmässiga avskrivningar / nettoinvesteringar, %	..	86,8	43,9	79,9	94,6
Poistoprosentti					
Avskrivningsprocent	15,4	15,5	13,5	14,2	15,5

## 2. Tuloslaskelma Resultaträkning

Ahtaus  
Stuveri

	1991		1992	
	Milj.mk	%	Milj.mk	%
<b>Liikevaihto</b>				
<b>Omsättnig</b>	983,9	100,0	1 152,5	100,0
Aineet ja tarvikkeet/Tavarat Material och förnödenheter/Varor	-74,8	-7,6	-99,7	-8,6
Palkat Löner	-424,6	-43,2	-450,9	-39,1
Muut henkilöstökulut Övriga personalkostnader	-119,5	-12,1	-142,6	-12,4
Vuokrakulut Hyreskostnader	-44,4	-4,5	-50,1	-4,3
Muut liikekulut Övriga rörelsekostnader	-181,9	-18,5	-218,1	-18,9
Varastojen muutos, aliarvostamaton <sup>1</sup> Förändring i lager, icke nedskrivna	-0,9	-0,1	0,8	0,1
<b>Käyttökate</b>				
<b>Driftsbidrag</b>	137,8	14,0	192,0	16,7
Kirjanpidon poistot Bokföringsmässiga avskrivningar	-77,1	-7,8	-82,5	-7,2
<b>Liiketulos</b>				
<b>Rörelseresultat</b>	60,7	6,2	109,4	9,5
Rahoitustuotot ja -kulut: Finansieringsintäkter och -kostnader:				
Korkotuotot Ränteintäkter	15,7	1,6	18,7	1,6
Osingot ja osuuskorot Dividender och andelsräntor	3,2	0,3	0,8	0,1
Muut rahoitustuotot Övriga finansieringsintäkter	2,7	0,3	3,2	0,3
Korkokulut Räntekostnader	-34,0	-3,5	-33,2	-2,9
Muut vieraan pääoman kulut Övriga kostnader för främmande kapital	-7,5	-0,8	-10,3	-0,9
Rahoitustuotot ja -kulut yhteensä Finansieringsintäkter och -kostnader sammanlagt	-19,8	-2,0	-20,8	-1,8
<b>Tulos rahoituserien jälkeen</b> <b>Resultat efter finansiella poster</b>	40,9	4,2	88,6	7,7

<sup>1</sup> Lisäys +, vähennys -  
Ökning +, minskning -

## 2. Tuloslaskelma Resultaträkning

	1991		1992	
	Milj.mk	%	Milj.mk	%
Muut tuotot ja kulut: Övriga intäkter och kostnader:				
Käyttöomaisuuden myyntivoitto Försäljningsvinst av anläggningstillgångar	0,9	0,1	2,3	0,2
Käyttöomaisuuden arvonalennukset(lisäpoistot) Värdesänkningar av anläggningstillgångar (tilläggsavskrivningar)	-	-	-	-
Saadut konserniavustukset Erhållna koncernbidrag	8,0	0,8	28,4	2,5
Maksetut konserniavustukset Betaida koncernbidrag	-27,7	-2,8	-27,4	-2,4
Muut tuotot ja kulut Övriga intäkter och kostnader	-2,5	-0,3	0,2	0,0
Muut tuotot ja kulut yhteensä Övriga intäkter och kostnader sammanlagt	-21,2	-2,2	3,5	0,3
<b>Tulos ennen varauksia ja veroja Resultat före reserveringar och skatter</b>	<b>19,7</b>	<b>2,0</b>	<b>92,1</b>	<b>8,0</b>
Varausten muutos: <sup>1</sup> Förändring av reserveringar:				
Investointivaraus Investeringsreservering	8,7	0,9	0,0	0,0
Luottotappiovaraus Kreditförlustrreservering	0,9	0,1	-1,4	-0,1
Toimintavaraus Driftsreservering	-11,4	-1,2	-64,6	-5,6
Varastovaraus Lagerreserv	0,0	0,0	-0,6	-0,1
Muut varaukset Övriga reserveringar	-	-	0,2	0,0
Varausten muutos yhteensä Förändring av reserveringar sammanlagt	-1,7	-0,2	-66,3	-5,8
Välittömät verot/veronpalautukset <sup>2</sup> Direkta skatter/skatteåterbäring	-8,5	-0,9	-11,4	-1,0
<b>Tilikauden tulos Räkenskapsperiodens resultat</b>	<b>9,5</b>	<b>1,0</b>	<b>14,4</b>	<b>1,2</b>
<sup>1</sup> Lisäys -, vähennys + Ökning -, minskning +				
<sup>2</sup> Omasta pääomasta katetut verot Skatter täckta med eget kapital	-	-	-0,2	-
Veronpalautusten siirrot omaan pääomaan Överföring av skatteåterbäring mot eget kapital	0,0	-	0,2	-

### 3. Tase Balans

Ahtaus  
Stuveri

	1991		1992	
	Milj.mk	%	Milj.mk	%
<b>Vastaavaa</b>				
<b>Aktiva</b>				
Rahoitusomaisuus				
Finansieringstillgångar	331,2	41,4	402,9	47,0
Vaihto-omaisuus				
Omsättningstillgångar	1,9	0,2	2,6	0,3
Käyttöomaisuus				
Anläggningstillgångar	466,3	58,3	451,2	52,7
Muut pitkäaikaiset sijoitukset				
Övriga långfristiga placeringar	0,0	0,0	-	-
Arvostuserät				
Värderingsposter	-	-	-	-
Vastaavaa yhteensä				
Aktiva sammanlagt	799,5	100,0	856,7	100,0
<b>Vastattavaa</b>				
<b>Passiva</b>				
Lyhytaikainen vieras pääoma				
Kortfristig främmande kapital	357,0	44,7	375,6	43,8
Pitkäaikainen vieras pääoma				
Långfristigt främmande kapital	221,9	27,8	212,6	24,8
Vieras pääoma yhteensä				
Främmande kapital sammanlagt	579,0	72,4	588,2	68,7
Arvostuserät				
Värderingsposter	-	-	-	-
Varaukset				
Reserveringar	84,5	10,6	131,2	15,3
Oma pääoma				
Eget kapital	136,0	17,0	137,4	16,0
Arvostuserät, varaukset ja oma pääoma yhteensä				
Värderingsposter, reserveringar o. eget kapital sammanlagt	220,5	27,6	268,6	31,3
Vastattavaa yhteensä				
Passiva sammanlagt	799,5	100,0	856,7	100,0
Korollinen vieras pääoma				
Räntebelagt främmande kapital	272,7	-	295,0	-

#### 4. Käyttöomaisuus Anläggningstillgångar

	1991	1992
	Milj.mk	Milj.mk
Kirjanpitoarvo tilikauden alussa Bokföringsvärde vid räkenskapsperiodens början	490,4	464,3
Lisäykset (hankintameno) Ökningar (anskaffningsutgift)	134,3	99,7
Katettu varauksilla Täckta med reserveringar	-38,8	-20,2
Vähennykset (luovutushinta, muu vastike) Minskningar (överlåtelsepris, övrigt vederlag)	-37,8	-12,4
Myyntivoitto/-tappio tai vastaava Försäljingsvinst/-förlust eller dylik	-4,7	2,3
Kirjanpidon poistot Bokföringsmässiga avskrivningar	-77,1	-82,5
Arvonkorotukset tilikauden aikana (peruutukset miinus-merkkisinä) Värdehöjningar under räkenskapsperioden (annulering med minusförtäcken)	-	-
Kirjanpitoarvo tilikauden lopussa Bokföringsvärde vid räkenskapsperiodens slut	466,3	451,2
Elinkeinoverolain (EVL) sallimat enimmäispoistot I näringskattelagen (NärSkL) tillåtna maximiavskrivningar	85,5	84,3

## 5. Varaukset Reserveringar

Ahtaus  
Stuveri

	1991		1992	
	Milj.mk	%	Milj.mk	%
Investointivaraus Investeringsreservering	20,9	24,8	1,4	1,0
Luottotappiovaraus Kreditförlustrreservering	3,2	3,8	4,6	3,5
Toimintavaraus Driftsreservering	60,1	71,1	124,6	95,0
Varastovaraus Lagerreserv	0,0	0,1	0,6	0,5
Muut varaukset Övriga reserveringar	0,2	0,2	-	-
Varaukset yhteensä Reserveringar sammanlagt	84,5	100,0	131,2	100,0

## 6. Oma pääoma Eget kapital

	1991		1992	
	Milj.mk	%	Milj.mk	%
Osake- tai osuuspääoma tai yhtiömiesten sijoittama kiinteä pääoma Aktie- eller andelskapital eller fast kapital som bolagsmännen placerat	65,6	48,2	57,5	41,9
Osakeanti Aktieemission	-	-	-	-
Vararahasto Reservfond	5,4	4,0	5,4	3,9
Arvonkorotusrahasto Värdeförhöjningsfond	2,2	1,6	2,2	1,6
Muu oma pääoma/pääoman vaje Övrigt eget kapital/kapitalunderskott	53,3	39,2	57,8	42,1
Tilikauden tulos Räkenskapsperiodens resultat	9,5	7,0	14,4	10,5
Oma pääoma yhteensä Eget kapital sammanlagt	136,0	100,0	137,4	100,0

---

	1991	1992
<b>Vakinaiset ahtajat Ordinarie stuvare</b>		
Lukumäärä Antal	1 868	1 975
Työtunnit, 1000 tuntia Arbetstimmar, 1000 timmar	3 159	3 492
Palkat Löner, milj.mk	208,9	237,0
<b>Tilapäiset ahtajat Tillfälliga stuvare</b>		
Lukumäärä Antal	533	498
Työtunnit, 1000 tuntia Arbetstimmar, 1000 timmar	969	887
Palkat Löner, milj.mk	56,9	55,6
<b>Ahtajat yhteensä Stuvare sammanlagt</b>		
Lukumäärä Antal	2 401	2 473
Työtunnit, 1000 tuntia Arbetstimmar, 1000 timmar	4 128	4 379
Palkat Löner, milj.mk	265,7	292,7

00022 TILASTOKESKUS  
00022 STATISTIKCENTRALEN

## Vesiliikenteen, huolinnan ja ahtauksen tilinpäätöstilasto

Bokslutsstatistik över vattentransport, spedition och stuveri  
1992

SVT Suomen Virallinen Tilasto  
Finlands Officiella Statistik  
Official Statistics of Finland

Statistics Finland 

Enterprises  
1994:1

Tiedustelut - Förfrågningar:

Rauno Viita  
Veikko Kauranen  
(90) 17 341

Myynti:

Försäljning:

Hinta — Pris

Julkaisujen myynti / 3B  
00022 TILASTOKESKUS  
Puh. (90) 1734 2011

Publikationsförsäljning / 3B  
00022 STATISTIKCENTRALEN 70 mk  
Tfn (90) 1734 2011

ISSN 0784-8463  
= Yritykset  
ISSN 0788-7175