

Konkurssitiedote

4/1994

13.6.1994

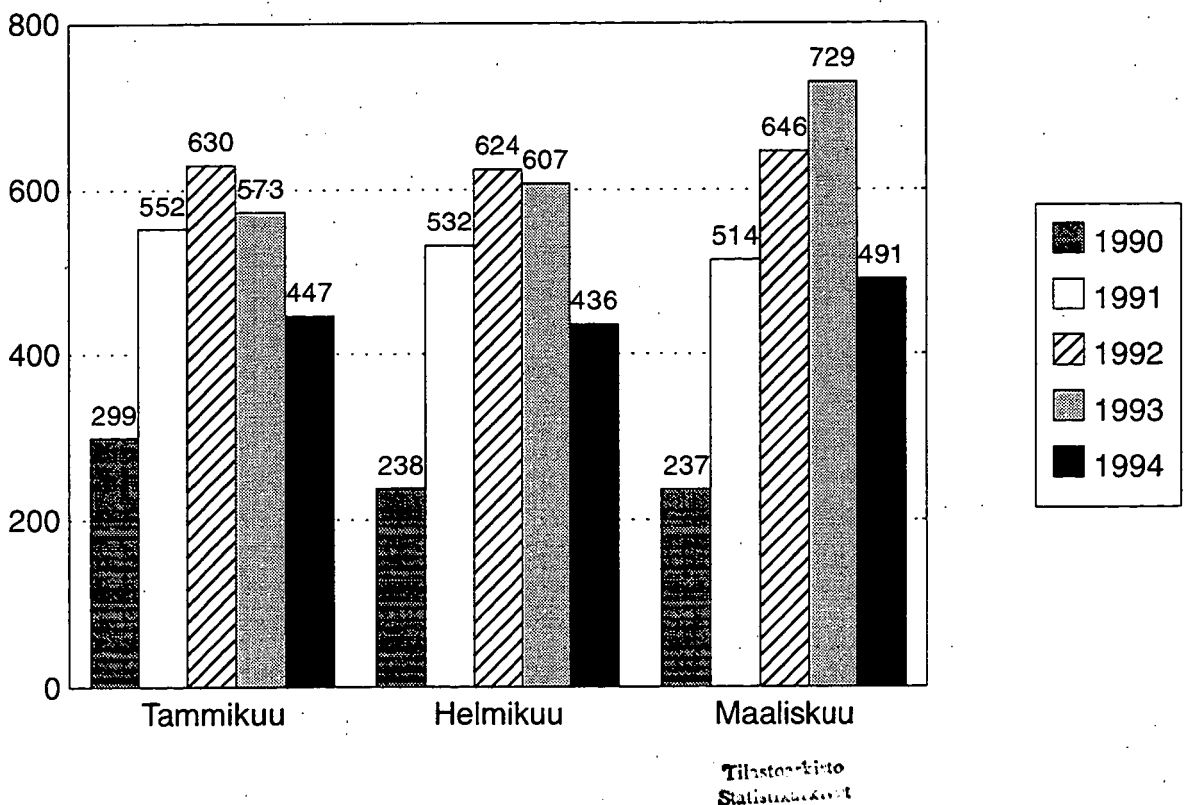
Konkurssit tammi-maaliskuussa 1994

- Vuoden ensimmäisellä neljänneksellä pantiin vireille 1734 konkurssia, 28 prosenttia vähemmän kuin edellisen vuoden vastaavana ajankohtana.
- Konkurssien takia uhanalaiseksi joutui tammi-maaliskuussa 7 200 työpaikkaa, 31 prosenttia vähemmän vuotta aiemmin.
- Konkurssien määrä laski kaikilla muilla päätoimialoilla, paitsi majoitus- ja ravitsemistoiminnassa.
- Pankkien osuus velkojan vireille panemista konkurssista väheni vuoden ensimmäisellä neljänneksellä.

Yrityssaneeraukset ja yksityishenkilöiden velkajärjestelyt tammi-maaliskuussa 1994

- Yli sata yrityssaneerausta vireille tammi-maaliskuussa.
- Saneerausmenettelyyn haetuissa yrityksissä oli hiukan alle tuhat työntekijää tammi-maaliskuussa 1994, näistä lähes puolet oli teollisuusyrityksissä.
- Käräjäoikeuksiin jätettiin vuoden ensimmäisellä neljänneksellä 3 200 yksityishenkilöiden velkajärjestelyhakemusta, näistä noin 1 200:ssa oli tehty aloittamispäätös maaliskuun loppuun mennessä.

Vireille pannut konkurssit tammi-maaliskuussa 1990-1994



| Tilastotaulut | Sivu |
|---|------|
| 1. Konkurssiin haetut yritykset, yrittäjät ja yksityishenkilöt lääneittäin toimialan ja henkilökunnan määrän mukaan: | |
| A. Tammi- maaliskuussa | 4 |
| B. Maaliskuussa | 5 |
| 2. Viisikymmentä kuntaa, joissa joutui eniten uhanalaiseksi työpaikkoja vireille pantujen konkurssien takia: | |
| A. Tammi-maaliskuussa | 6 |
| B. Maaliskuussa | 7 |
| 3. Vireille pannut konkurssit velallisen toimialan mukaan | 8 |
| 4. Vireille pantujen konkurssien lukumäärämuutos toimialoittain vuonna 1993 vuoden 1992 vastavaan ajankohtaan verrattuna | 8 |
| 5. Konkurssiin haetut yritykset toimialan ja henkilökunnan määrän mukaan | 9 |
| 6. Konkurssiin haetut yritykset, yrittäjät ja yksityishenkilöt hakijan, juridisen muodon ja yrityksen perustamisvuoden mukaan toimialoittain: | |
| Tammi - maaliskuussa | 12 |
| 7. Vireille pannut yrityssaneeraukset lääneittäin toimialan ja henkilökunnan määrän mukaan | 13 |
| 8. Yrityssaneeraukseen haetut yritykset toimialan ja henkilökunnan määrän mukaan | 14 |
| 9. Yksityishenkilöiden velkajärjestelyasiat käräjäoikeuden ja asian laadun mukaan: | |
| Tammi - maaliskuussa | 16 |

Tilastokeskuksen konkurssiaineistosta

Tilastokeskus saa tuomioistuimilta ilmoitukset:

- 1) Vireille tulleista konkurseista
- 2) Päättyneistä konkurseista

Tilastokeskuksessa aineistoon yhdistetään konkurssiyritystä kuvaavat taustatiedot, kuten toimiala ja henkilökunnan määrä.

Tiedot vireille tulleista konkurseista toimitetaan Tilastokeskukselle lomakkeilla vireille tuloa seuraavan kuun viidennenteentoista päivään mennessä. Tilastokeskus julkaisee tiedot kerran kuussa ilmestyvässä konkurssitiedotteessa.

Päättyneitä konkurseja kuvaavat tiedot toimitetaan Tilastokeskukselle lomakkeilla kaksi kertaa vuodessa. Tilastokeskus julkaisee nämä tiedot kerran vuodessa, maaliskuussa, konkurssitiedotteen laajemmassa numerossa.

Keskeiset käsitteet

- 1) Vireille pannut konkurssit:

Kalenterivuoden aikana konkurssiin haetut yritykset ja yksityishenkilöt. Tilastokeskuksen vireille pannuista konkurseista laatimissa tilastoissa kukin yritys tilastoidaan vain

yhden kerran kalenterivuoden aikana. Koska samaan yritykseen voi kohdistua vuoden aikana lukuisia eri velkojien tekemiä hakemuksia, on hakemusten määrä aina suurempi kuin vireille pantujen konkurssien määrä.

- 2) Uhanalaiset työpaikat:

Työpaikkojen määrä niissä yrityksissä joita on haettu konkurssiin.

Yrityssaneeraus ja yksityishenkilön velkajärjestely

Vuoden 1993 helmikuussa (8.2.93) tulivat voimaan uudet lait yrityssaneeruksesta ja yksityishenkilön velkajärjestelystä. Näillä laeilla pyritään korjaamaan taloudellisiin vaikeuksiin joutuneiden yritysten ja yksityishenkilöiden taloudellista asemaa.

Yritysten saneerausmenettely on vaihtoehto yrityksen konkurssille. Menettely tähtää elinkelpoisen yrityksen toiminnan jatkumisen turvaamiseen. Tuomioistuimen harkinnassa on päättää onko yrityksellä elinmahdollisuuksia saneerattuna.

Yksityishenkilön velkajärjestely antaa maksukyvyttömälle henkilölle mahdollisuuden vapautua osasta, tai kaikista veloistaan, kun hän muutoin kuin tilapäisesti on kyvytön maksamaan erääntyviä velkojaan. Myös yksityishenkilön velkajärjestelyistä päättää tuomioistuin.

Saneerausmenettelyn suhde konkurssiin

Lain yrityksen saneeruksesta tultua voimaan, velkojat eivät enään voi ajaa konkurssiin elinkelpoista yritystä. Saneerausmenettely syrjäyttää konkurssin, jos saneerukselle on tuomioistuimen mielestä olemassa edellytykset ja jos ainakin yksi velkojaryhmä siihen suostuu. Konkurssi voidaan torjua tekemällä saneeraushakemus ennen kuin konkurssiinasettamispäätös on tehty. Samoin jos saneeraushakemus on tehty ja yritystä haetaan konkurssiin, on konkurssihakemuksen käsittely lykättävä, kunnes päätös saneerausmenettelyn aloittamisesta on tehty. Konkurssimenettely voidaan jatkossa käynnistää uudelleen mikäli velallinen laiminlyö maksuohjelman mukaiset velan maksunsa tai osoittautuu maksukyvyttömäksi.

Tilastokeskuksen yrityssaneeraus- ja velkajärjestelyaineistosta

Tuomioistuimet lähettävät Tilastokeskukselle jokaisen kuukauden päätyttyä levykkeillä ilmoitukset yksityishenkilön velkajärjestelyjen ja yrityssaneerausten määristä ja menettelyjen eri vaiheista ko. tuomioistuimessa.

Tilastokeskus yhdistää eri tuomioistuimista tulleet aineistot ja liittää yrityssaneerauksiin haettuihin yrityksiin niitä kuvaavat taustatiedot, kuten toimialan ja henkilökunnan määrän. Tiedot julkaistaan konkurssitiedotteen yhteydessä.

Tuomioistuinten asioiden käsittelyjärjestelmä (TUOMAS) otettiin käyttöön 1.12.1993. Kevät 1994 on siirtymävaihetta, jonka aikana Tilastokeskus saa tuomioistuimilta tiedot ainoastaan vireille tulleiden velka-asioiden määrästä. Menettelyjen eri vaiheita kuvaavat tilastotaulut ovat osin puuttellisia.

Konkurssien määrä väheni selvästi vuoden ensimmäisellä neljänneksellä

Tammi-maaliskuussa pantiin vireille 1 374 konkurssia, 28 prosenttia vähemmän kuin edellisen vuoden vastaavana ajankohtana. Konkurssien kuukausimäärät ovat jääneet edellisvuotisia pienemmiksi yhtäjaksoisesti vuoden 1993 kesäkuusta lähtien. Maaliskuussa pantiin vireille 491 konkurssia, joka oli jo 33 prosenttia vähemmän kuin edellisen vuoden vastaavana ajankohtana.

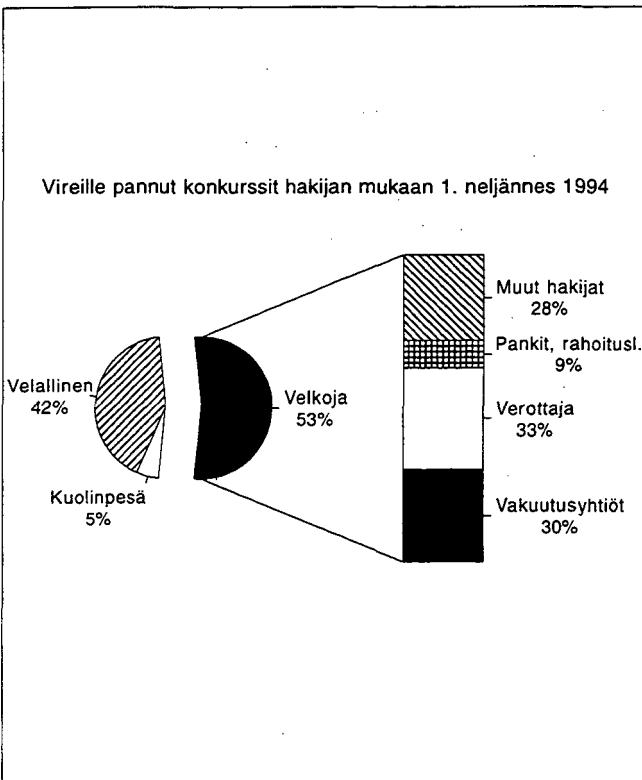
Vireille pantujen konkurssien määrä väheni vuoden ensimmäisellä neljänneksellä selvästi kaikilla päätoimialoilla majoitus- ja ravitsemistoimintaa lukuunottamatta, siellä konkurssien määrä lisääntyi seitsemän prosenttia edellisen vuoden vastaavaan ajankohtaan verrattuna. Eniten konkurssien määrä väheni teollisuudessa, 35 prosenttia.

Konkurssien takia uhanalaiseksi joutui tammi-maaliskuussa 7 200 työpaikkaa, noin 31 prosenttia vähemmän kuin edellisen vuoden vastaavana ajankohtana.

Pankkien osuus velkojan vireille panemista konkurseista laski

Kaikista tammi-maaliskuussa vireille pannuista konkurseista oli velkojan vireille panemia 53 prosenttia, prosenttiyksikön vähemmän kuin vastaavana ajankohtana vuotta aiemmin.

Verottaja oli vireille panijana 33 prosentissa ja vakuutusyhtiöt 30 prosentissa velkojan vireille panemista konkurseista tammi-maaliskuussa 1994. Osuudet olivat samat myös edellisen vuoden vastaavana ajankohtana.



Pankkien ja muiden rahoituslaitosten osuus velkojan vireille panemista konkurseista oli yhdeksän prosenttia vuoden ensimmäisellä neljänneksellä, osuus laski kolme prosenttiyksikköä edellisen vuoden vastaavaan ajankohtaan verrattuna.

Yrityssaneeraukset tammi-maaliskuussa

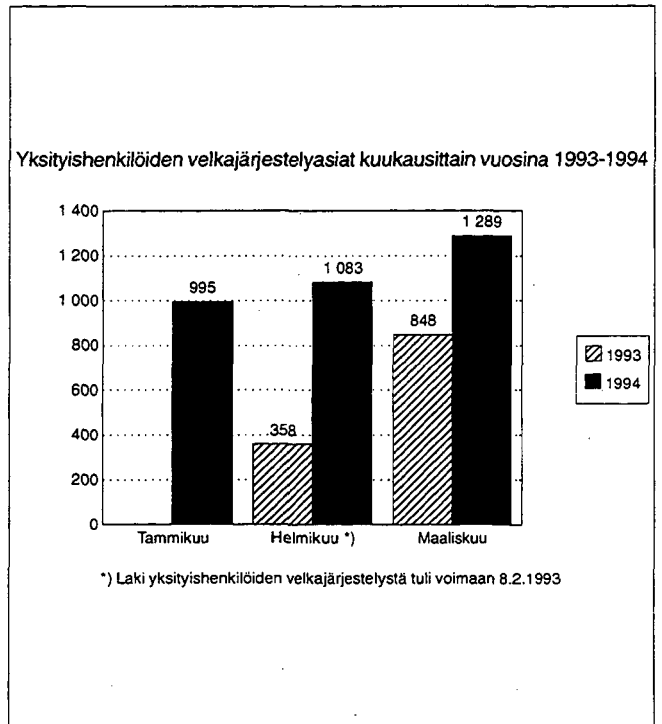
Tammi-maaliskuussa pantiin vireille 105 yrityssaneerausta. Eniten yrityssaneerauksia tuli vireille Uudenmaan läänissä, kaikkiaan 19 tapausta ja vähiten Keski-Suomen- ja Kymen lääneissä, vain neljä kummassakin.

Toimialoista eniten yrityssaneerauksia pantiin tammi-maaliskuussa vireille teollisuudessa, 25, näistä kymmenen metalliteollisuudessa. Kaupan alalla pantiin vireille 22 yrityssaneerausta, seitsemän yrityksistä harjoitti autokauppaa. Rakennusalalla, kuljetuksissa sekä palveluissa pantiin joksaisessa vireille yksitoista yrityssaneerausta vuoden 1994 ensimmäisellä neljänneksellä.

Saneerausmenettelyyn haetuissa yrityksissä oli tammi-maaliskuussa henkilökuntaa hiukan alle tuhat, näistä lähes puolet oli teollisuusyrityksissä.

Yksityishenkilöiden velkajärjestelyt tammi-maaliskuussa

Käräjäoikeuksiin jätettiin tammi-maaliskuussa käsiteltäväksi 3 366 yksityishenkilöiden velkajärjestelyasiaa. Näistä velkajärjestelyhakemuksia oli 3 193 ja maksuohjelman muuttamisia 129. Velkajärjestelyn aloittamis päätös oli maaliskuun loppuun mennessä tehty 1 206 asiassa.



Yksityishenkilöiden velkajärjestelyasioiden kuukausimäärät lisääntyivät loppuvuodesta 1993. Tuomioistuimiin jätettyjen velkajärjestelyasioiden määrä kuukausittain oli viime vuonna keskimäärin noin 930. Tämän vuoden ensimmäisellä neljänneksellä asioita jätettiin käräjäoikeuksiin yli 1 100:n asian kuukausivauhtia, eli lähes yhtä paljon kuin viime syksynä.

20.5.1994

1

1A. KONKURSSIIN HAETUT YRITYKSET JA YKSITYISHENKILÖT LÄÄNEITTÄIN TOIMIALAN JA HENKILÖKUNNAN MÄÄRÄN MUKAAN
TAMMI - MAALISKUU 1994

| LÄÄNI JA HENKILÖKUNNAN MÄÄRÄ | KON- KURS- SIIN HAET- TUJA KAIK- KIAAN | YRITYKSET YH- TEEN- SÄ | MAA- JA MET- SÄ- LOUS | TEOL- LISUUS KAIV. TOIM. ENERG. HUOLTO | RA- KEN- TA- MI- NEN | KAUP- PA | MAJOI- TUS- JA RAV. TOI- MINTA | KUL- JETUS JA TIETO- LII- KENNE | RAH.- JA VAK. KIINT. PUHT. | TEKN. PALV. JA PALV. LIIKE- ELÄM. | MUUT PAL- VELUT JA JULK. HALL. | TUN- TE- MA- TON | MUUT YKSI- TYIS- HEN- KILÖT | HENKI- LÖ- KUNNAN MÄÄRÄ |
|---------------------------------------|--|---------------------------------|-----------------------------------|---|----------------------------------|-------------|---|--|--|--|---|---------------------------|---|----------------------------------|
| KOKO MAA | 1374 | 1338 | 15 | 230 | 201 | 387 | 98 | 72 | 53 | 55 | 122 | 105 | 36 | 7185 |
| ALLE 5 HENKILÖÄ | 1104 | 1068 | 14 | 157 | 141 | 326 | 75 | 57 | 36 | 42 | 115 | 105 | 36 | 1847 |
| 5 - 9 HENKILÖÄ | 128 | 128 | 1 | 31 | 25 | 33 | 12 | 10 | 6 | 5 | 5 | - | - | 883 |
| 10 - 19 HENKILÖÄ | 79 | 79 | - | 20 | 18 | 16 | 6 | 5 | 8 | 5 | 1 | - | - | 1031 |
| 20 TAI YLI HENKILÖÄ | 63 | 63 | - | 22 | 17 | 12 | 5 | - | 3 | 3 | 1 | - | - | 3425 |
| % VUODESTA 1993 | -28 | -29 | - | -35 | -27 | -29 | 7 | -29 | -34 | -44 | -13 | -39 | 6 | -31 |
| UUDENMAAN LÄÄNI | 425 | 413 | 3 | 37 | 62 | 109 | 21 | 17 | 23 | 31 | 50 | 60 | 12 | 2485 |
| ALLE 5 HENKILÖÄ | 340 | 328 | 3 | 26 | 42 | 88 | 13 | 13 | 15 | 22 | 46 | 60 | 12 | 540 |
| 5 - 9 HENKILÖÄ | 40 | 40 | - | 5 | 9 | 5 | 5 | 3 | 3 | 4 | 2 | - | - | 285 |
| 10 - 19 HENKILÖÄ | 28 | 28 | - | 4 | 6 | 8 | 2 | 1 | 3 | 3 | 1 | - | - | 364 |
| 20 TAI YLI HENKILÖÄ | 17 | 17 | - | 2 | 5 | 4 | 1 | - | 2 | 2 | 1 | - | - | 1296 |
| %- VUODESTA 1993 | -32 | -32 | 200 | -47 | -29 | -42 | -28 | -19 | -47 | -37 | -15 | - | -14 | -28 |
| TURUN JA PORIN LÄÄNI | 189 | 183 | 2 | 35 | 28 | 51 | 18 | 11 | 10 | 7 | 14 | 7 | 6 | 832 |
| ALLE 5 HENKILÖÄ | 147 | 141 | 1 | 23 | 21 | 44 | 13 | 7 | 8 | 5 | 12 | 7 | 6 | 244 |
| 5 - 9 HENKILÖÄ | 25 | 25 | 1 | 8 | 2 | 5 | 3 | 3 | 1 | - | 2 | - | - | 174 |
| 10 - 19 HENKILÖÄ | 8 | 8 | - | 2 | 3 | 1 | - | 1 | - | 1 | - | - | - | 92 |
| 20 TAI YLI HENKILÖÄ | 9 | 9 | - | 2 | 2 | 1 | 2 | - | 1 | 1 | - | - | - | 322 |
| %- VUODESTA 1993 | -32 | -32 | -33 | -43 | -24 | -35 | 29 | -42 | 67 | - | -42 | -68 | - | -51 |
| HÄMEEN LÄÄNI | 214 | 207 | 4 | 50 | 32 | 58 | 14 | 14 | 6 | 5 | 10 | 14 | 7 | 1508 |
| ALLE 5 HENKILÖÄ | 175 | 168 | 4 | 37 | 21 | 50 | 13 | 12 | 4 | 3 | 10 | 14 | 7 | 272 |
| 5 - 9 HENKILÖÄ | 17 | 17 | - | 5 | 4 | 6 | 1 | - | 1 | - | - | - | - | 110 |
| 10 - 19 HENKILÖÄ | 11 | 11 | - | 2 | 4 | - | - | 2 | 2 | 1 | - | - | - | 147 |
| 20 TAI YLI HENKILÖÄ | 11 | 11 | - | 6 | 3 | 2 | - | - | - | - | - | - | - | 979 |
| %- VUODESTA 1993 | -18 | -20 | 300 | -25 | -22 | -12 | 56 | -13 | -33 | -62 | - | -48 | 600 | -5 |
| KYMEN LÄÄNI | 81 | 81 | 1 | 19 | 11 | 24 | 4 | 3 | 2 | 3 | 8 | 6 | - | 416 |
| ALLE 5 HENKILÖÄ | 58 | 58 | 1 | 11 | 8 | 17 | 3 | 2 | - | 3 | 7 | 6 | - | 98 |
| 5 - 9 HENKILÖÄ | 11 | 11 | - | 2 | 1 | 6 | - | 1 | - | - | 1 | - | - | 63 |
| 10 - 19 HENKILÖÄ | 7 | 7 | - | 2 | 2 | 1 | - | - | 2 | - | - | - | - | 91 |
| 20 TAI YLI HENKILÖÄ | 5 | 5 | - | 4 | - | - | 1 | - | - | - | - | - | - | 163 |
| %- VUODESTA 1993 | -11 | -9 | - | 19 | -27 | -4 | -33 | -25 | -60 | -25 | 60 | -25 | 100 | -12 |
| MIKKELIN LÄÄNI | 42 | 40 | 1 | 10 | 9 | 8 | 3 | 1 | - | 1 | 5 | 2 | 2 | 249 |
| ALLE 5 HENKILÖÄ | 34 | 32 | 1 | 8 | 3 | 8 | 3 | 1 | - | 1 | 5 | 2 | 2 | 63 |
| 5 - 9 HENKILÖÄ | 2 | 2 | - | - | 2 | - | - | - | - | - | - | - | - | 19 |
| 10 - 19 HENKILÖÄ | 2 | 2 | - | 1 | 1 | - | - | - | - | - | - | - | - | 23 |
| 20 TAI YLI HENKILÖÄ | 4 | 4 | - | 1 | 3 | - | - | - | - | - | - | - | - | 144 |
| %- VUODESTA 1993 | -45 | -47 | - | -57 | - | -60 | -25 | -80 | -100 | -67 | 150 | -60 | - | -25 |
| POHJ.-KARJALAN LÄÄNI | 41 | 41 | - | 8 | 8 | 15 | 2 | 2 | - | 3 | 1 | 2 | - | 129 |
| ALLE 5 HENKILÖÄ | 35 | 35 | - | 6 | 5 | 15 | 2 | 1 | - | 3 | 1 | 2 | - | 62 |
| 5 - 9 HENKILÖÄ | 4 | 4 | - | - | 3 | - | - | 1 | - | - | - | - | - | 28 |
| 10 - 19 HENKILÖÄ | 1 | 1 | - | 1 | - | - | - | - | - | - | - | - | - | 14 |
| 20 TAI YLI HENKILÖÄ | 1 | 1 | - | 1 | - | - | - | - | - | - | - | - | - | 25 |
| %- VUODESTA 1993 | -35 | -34 | -100 | 167 | -27 | -32 | - | 100 | -100 | - | -80 | -82 | 100 | -32 |
| KUOPION LÄÄNI | 43 | 42 | - | 10 | 4 | 13 | 4 | 1 | 4 | - | 5 | 1 | 1 | 186 |
| ALLE 5 HENKILÖÄ | 32 | 31 | - | 5 | 4 | 11 | 2 | 1 | 2 | - | 5 | 1 | 1 | 55 |
| 5 - 9 HENKILÖÄ | 6 | 6 | - | 3 | - | - | 2 | - | 1 | - | - | - | - | 47 |
| 10 - 19 HENKILÖÄ | 3 | 3 | - | - | - | 2 | - | - | 1 | - | - | - | - | 38 |
| 20 TAI YLI HENKILÖÄ | 2 | 2 | - | 2 | - | - | - | - | - | - | - | - | - | 46 |
| %- VUODESTA 1993 | -33 | -33 | - | -23 | -33 | -38 | - | -75 | 33 | -100 | -29 | -50 | - | -42 |
| KESKI-SUOMEN LÄÄNI | 67 | 66 | - | 13 | 12 | 21 | 8 | 3 | 2 | 1 | 5 | 1 | 1 | 400 |
| ALLE 5 HENKILÖÄ | 55 | 54 | - | 11 | 9 | 17 | 5 | 3 | 2 | 1 | 5 | 1 | 1 | 109 |
| 5 - 9 HENKILÖÄ | 1 | 1 | - | - | 1 | - | - | - | - | - | - | - | - | 8 |
| 10 - 19 HENKILÖÄ | 5 | 5 | - | 1 | 2 | - | 2 | - | - | - | - | - | - | 68 |
| 20 TAI YLI HENKILÖÄ | 6 | 6 | - | 1 | 1 | 3 | 1 | - | - | - | - | - | - | 215 |
| %- VUODESTA 1993 | -9 | -11 | - | - | -29 | -5 | 33 | -57 | - | -67 | 150 | -75 | - | 52 |
| VAASAN LÄÄNI | 82 | 79 | 2 | 20 | 12 | 26 | 3 | 4 | 1 | 1 | 6 | 4 | 3 | 314 |
| ALLE 5 HENKILÖÄ | 65 | 62 | 2 | 13 | 10 | 21 | 2 | 2 | 1 | 1 | 6 | 4 | 3 | 108 |
| 5 - 9 HENKILÖÄ | 9 | 9 | - | 2 | 1 | 4 | - | 2 | - | - | - | - | - | 56 |
| 10 - 19 HENKILÖÄ | 6 | 6 | - | 5 | - | - | 1 | - | - | - | - | - | - | 89 |
| 20 TAI YLI HENKILÖÄ | 2 | 2 | - | - | 1 | 1 | - | - | - | - | - | - | - | 61 |
| %- VUODESTA 1993 | -36 | -35 | - | -41 | -33 | -33 | - | - | -67 | -83 | 20 | -50 | -50 | -71 |
| OULUN LÄÄNI | 126 | 124 | 2 | 17 | 16 | 41 | 17 | 12 | 3 | 2 | 8 | 6 | 2 | 388 |
| ALLE 5 HENKILÖÄ | 110 | 108 | 2 | 11 | 14 | 36 | 15 | 12 | 2 | 2 | 8 | 6 | 2 | 199 |
| 5 - 9 HENKILÖÄ | 7 | 7 | - | 2 | 2 | 1 | 1 | - | 1 | - | - | - | - | 51 |
| 10 - 19 HENKILÖÄ | 7 | 7 | - | 2 | - | 4 | 1 | - | - | - | - | - | - | 94 |
| 20 TAI YLI HENKILÖÄ | 2 | 2 | - | 2 | - | - | - | - | - | - | - | - | - | 44 |
| %- VUODESTA 1993 | -25 | -26 | - | -48 | -36 | 14 | 70 | -25 | -40 | -71 | -47 | -67 | 100 | -30 |
| LAPIN LÄÄNI | 60 | 59 | - | 11 | 6 | 20 | 3 | 4 | 2 | 1 | 10 | 2 | 1 | 269 |
| ALLE 5 HENKILÖÄ | 49 | 48 | - | 6 | 3 | 18 | 3 | 3 | 2 | 1 | 10 | 2 | 1 | 87 |
| 5 - 9 HENKILÖÄ | 6 | 6 | - | 4 | 1 | 1 | - | - | - | - | - | - | - | 42 |
| 10 - 19 HENKILÖÄ | 1 | 1 | - | - | - | - | - | 1 | - | - | - | - | - | 10 |
| 20 TAI YLI HENKILÖÄ | 4 | 4 | - | 1 | 2 | 1 | - | - | - | - | - | - | - | 130 |
| %- VUODESTA 1993 | -22 | -21 | -100 | -45 | -40 | -9 | -25 | - | 100 | - | 43 | -67 | -50 | -7 |
| AHVENANMAA | 3 | 3 | - | - | 1 | 1 | 1 | - | - | - | - | - | - | 8 |
| ALLE 5 HENKILÖÄ | 3 | 3 | - | - | 1 | 1 | 1 | - | - | - | - | - | - | 8 |
| %- VUODESTA 1993 | -67 | -67 | - | -100 | - | -67 | - | -100 | - | - | - | -100 | - | -89 |

18.5.1994 1

1B. KONKURSSIIN HAETUT YRITYKSET JA YKSITYISHENKILÖT LÄÄNEITTÄIN TOIMIALAN JA HENKILÖKUNNAN MÄÄRÄN MUKAAN
MAALISKUU 1994

| LÄÄNI JA HENKILÖKUNNAN MÄÄRÄ | KON- KURS- SIIN HAET- TUJA KAIK- KIAAN | YRITYKSET YH- TEEN- SÄ | MAA- JA MET- SÄ- TA- LOUS | TEOL- LISUUS KAIV. TOIM. ENERG. HUOLTO | RA- KEN- TA- MI- NEN | KAUP- PA | MAJOI- TUS- JA RAV. TOI- MINTA | KUL- JETUS JA TIE- TOI- KENNE | RAH.- JA VAK. TOIM. KIINT. PUHT. | TEKN. PALV. JA PALV. LIIKE- ALÄM. | MUUT VELUT JULK. HALL. | TUN- TE- MA- TON | MUUT YKSI- TYIS- HEN- KILÖT | HENKI- LÖ- KUNNAN MÄÄRÄ |
|---------------------------------------|--|---------------------------------|--|---|----------------------------------|-------------|---|--|---|--|---------------------------------|---------------------------|---|----------------------------------|
| KOKO MAA | 491 | 473 | 1 | 81 | 77 | 131 | 35 | 25 | 16 | 22 | 39 | 46 | 18 | 1954 |
| ALLE 5 HENKILÖÄ | 410 | 392 | 1 | 62 | 55 | 112 | 29 | 22 | 12 | 17 | 36 | 46 | 18 | 680 |
| 5 - 9 HENKILÖÄ | 36 | 36 | - | 6 | 13 | 9 | 3 | 1 | - | 1 | 3 | - | - | 258 |
| 10 - 19 HENKILÖÄ | 27 | 27 | - | 8 | 4 | 8 | 1 | 2 | 2 | 2 | - | - | - | 346 |
| 20 TAI YLI HENKILÖÄ | 18 | 18 | - | 5 | 5 | 2 | 2 | - | 2 | 2 | - | - | - | 670 |
| UUDENMAAN LÄÄNI | 145 | 141 | - | 12 | 26 | 35 | 5 | 8 | 7 | 11 | 15 | 22 | 4 | 583 |
| ALLE 5 HENKILÖÄ | 122 | 118 | - | 10 | 20 | 29 | 4 | 6 | 5 | 8 | 14 | 22 | 4 | 190 |
| 5 - 9 HENKILÖÄ | 12 | 12 | - | 1 | 4 | 3 | 1 | 1 | - | 1 | 1 | - | - | 90 |
| 10 - 19 HENKILÖÄ | 7 | 7 | - | 1 | 1 | 3 | - | 1 | - | 1 | - | - | - | 87 |
| 20 TAI YLI HENKILÖÄ | 4 | 4 | - | - | 1 | - | - | - | 2 | 1 | - | - | - | 216 |
| TURUN JA PORIN LÄÄNI | 62 | 60 | - | 9 | 12 | 16 | 8 | 1 | 4 | 2 | 5 | 3 | 2 | 161 |
| ALLE 5 HENKILÖÄ | 53 | 51 | - | 7 | 10 | 15 | 6 | 1 | 4 | 1 | 4 | 3 | 2 | 83 |
| 5 - 9 HENKILÖÄ | 8 | 8 | - | 2 | 2 | 1 | 2 | - | - | - | 1 | - | - | 55 |
| 20 TAI YLI HENKILÖÄ | 1 | 1 | - | - | - | - | - | - | - | 1 | - | - | - | 23 |
| HÄMEEN LÄÄNI | 89 | 84 | - | 22 | 14 | 26 | 6 | 5 | 1 | 2 | 2 | 6 | 5 | 316 |
| ALLE 5 HENKILÖÄ | 75 | 70 | - | 18 | 9 | 23 | 6 | 4 | 1 | 1 | 2 | 6 | 5 | 116 |
| 5 - 9 HENKILÖÄ | 5 | 5 | - | - | 3 | 2 | - | - | - | - | - | - | - | 33 |
| 10 - 19 HENKILÖÄ | 6 | 6 | - | 2 | 2 | - | - | 1 | - | 1 | - | - | - | 77 |
| 20 TAI YLI HENKILÖÄ | 3 | 3 | - | 2 | - | 1 | - | - | - | - | - | - | - | 90 |
| KYMEN LÄÄNI | 31 | 31 | - | 4 | 4 | 9 | 3 | - | 1 | 1 | 5 | 4 | - | 132 |
| ALLE 5 HENKILÖÄ | 24 | 24 | - | 2 | 4 | 7 | 2 | - | - | 1 | 4 | 4 | - | 40 |
| 5 - 9 HENKILÖÄ | 3 | 3 | - | 1 | - | 1 | - | - | - | - | 1 | - | - | 17 |
| 10 - 19 HENKILÖÄ | 3 | 3 | - | 1 | - | 1 | - | - | - | 1 | - | - | - | 38 |
| 20 TAI YLI HENKILÖÄ | 1 | 1 | - | - | - | - | 1 | - | - | - | - | - | - | 37 |
| MIKKELIN LÄÄNI | 25 | 23 | - | 8 | 4 | 5 | 1 | - | - | 1 | 2 | 2 | 2 | 167 |
| ALLE 5 HENKILÖÄ | 20 | 18 | - | 6 | 1 | 5 | 1 | - | - | 1 | 2 | 2 | 2 | 37 |
| 5 - 9 HENKILÖÄ | 1 | 1 | - | - | 1 | - | - | - | - | - | - | - | - | 10 |
| 10 - 19 HENKILÖÄ | 1 | 1 | - | 1 | - | - | - | - | - | - | - | - | - | 11 |
| 20 TAI YLI HENKILÖÄ | 3 | 3 | - | 1 | 2 | - | - | - | - | - | - | - | - | 109 |
| POHJ.-KARJALAN LÄÄNI | 17 | 17 | - | 3 | 2 | 5 | 2 | 1 | - | 3 | - | 1 | - | 63 |
| ALLE 5 HENKILÖÄ | 15 | 15 | - | 2 | 1 | 5 | 2 | 1 | - | 3 | - | 1 | - | 31 |
| 5 - 9 HENKILÖÄ | 1 | 1 | - | - | 1 | - | - | - | - | - | - | - | - | 6 |
| 20 TAI YLI HENKILÖÄ | 1 | 1 | - | 1 | - | - | - | - | - | - | - | - | - | 25 |
| KUOPION LÄÄNI | 8 | 7 | - | - | 1 | 2 | 1 | - | 2 | - | - | 1 | 1 | 34 |
| ALLE 5 HENKILÖÄ | 6 | 5 | - | - | 1 | 1 | 1 | - | 1 | - | - | 1 | 1 | 10 |
| 10 - 19 HENKILÖÄ | 2 | 2 | - | - | - | 1 | - | - | 1 | - | - | - | - | 24 |
| KESKI-SUOMEN LÄÄNI | 21 | 21 | - | 7 | 4 | 6 | 2 | 1 | - | - | - | 1 | - | 165 |
| ALLE 5 HENKILÖÄ | 15 | 15 | - | 6 | 3 | 4 | - | 1 | - | - | - | 1 | - | 31 |
| 5 - 9 HENKILÖÄ | 1 | 1 | - | - | - | 1 | - | - | - | - | - | - | - | 8 |
| 10 - 19 HENKILÖÄ | 2 | 2 | - | - | 1 | - | 1 | - | - | - | - | - | - | 28 |
| 20 TAI YLI HENKILÖÄ | 3 | 3 | - | 1 | - | 1 | 1 | - | - | - | - | - | - | 98 |
| VAASAN LÄÄNI | 23 | 22 | - | 6 | 2 | 7 | - | 1 | 1 | - | 4 | 1 | 1 | 55 |
| ALLE 5 HENKILÖÄ | 21 | 20 | - | 5 | 1 | 7 | - | 1 | 1 | - | 4 | 1 | 1 | 33 |
| 5 - 9 HENKILÖÄ | 1 | 1 | - | - | 1 | - | - | - | - | - | - | - | - | 6 |
| 10 - 19 HENKILÖÄ | 1 | 1 | - | 1 | - | - | - | - | - | - | - | - | - | 15 |
| OULUN LÄÄNI | 51 | 49 | 1 | 7 | 3 | 13 | 6 | 8 | - | 2 | 5 | 4 | 2 | 162 |
| ALLE 5 HENKILÖÄ | 44 | 42 | 1 | 4 | 3 | 9 | 6 | 8 | - | 2 | 5 | 4 | 2 | 79 |
| 5 - 9 HENKILÖÄ | 2 | 2 | - | 1 | - | 1 | - | - | - | - | - | - | - | 17 |
| 10 - 19 HENKILÖÄ | 5 | 5 | - | 2 | - | - | - | - | - | - | - | - | - | 66 |
| LAPIN LÄÄNI | 17 | 17 | - | 3 | 5 | 7 | - | - | - | - | 1 | 1 | - | 112 |
| ALLE 5 HENKILÖÄ | 13 | 13 | - | 2 | 2 | 7 | - | - | - | - | 1 | 1 | - | 25 |
| 5 - 9 HENKILÖÄ | 2 | 2 | - | 1 | 1 | - | - | - | - | - | - | - | - | 15 |
| 20 TAI YLI HENKILÖÄ | 2 | 2 | - | - | 2 | - | - | - | - | - | - | - | - | 72 |
| AHVENANMAA | 1 | 1 | - | - | - | - | 1 | - | - | - | - | - | - | 3 |
| ALLE 5 HENKILÖÄ | 1 | 1 | - | - | - | - | 1 | - | - | - | - | - | - | 3 |

18.5.1994

1

 2A. VIISIKYMMENTÄ KUNTA, JOISSA JOUTUI ENITEN UHANALAISEKSI TYÖPAIKKOJA VIREILLE PANTUJEN KONKURSSIEN TAKIA
 TAMMI - MAALISKUU 1994

| LÄÄNI KUNTAMUOTO KUNTA | YH- TEENSÄ | | MAA- JA METSÄ- TALOUS | | TEOLLI- SUUS KAIV. TOIM. ENERG. HUOLTO | | RAKEN- TAMI- NEN | | KAUP- PA | | MAJOI- TUS JA RAVIT- SEMIS- TOIM. | | KULJE- TUS JA TIE- LII- KENNE | | RAHOI- TUS JA VAK. TOIM. KIINT. PUHT. | | TEKN. PALV. JA PALV. LIKE- ELÄM. | | MUUT PALV. JA JULK. HALL. | | TUNTE- MATON | |
|------------------------------|---------------|------|-----------------------------|----|---|-----|------------------------|-----|-------------|-----|---|----|---|----|--|----|---|----|---------------------------------------|-----|-----------------|-----|
| | H | Y | H | Y | H | Y | H | Y | H | Y | H | Y | H | Y | H | Y | H | Y | H | Y | H | Y |
| | | | | | | | | | | | | | | | | | | | | | | |
| K O K O M A A | 7149 | 1338 | 27 | 15 | 2213 | 230 | 1831 | 201 | 1435 | 387 | 496 | 98 | 246 | 72 | 314 | 53 | 260 | 55 | 221 | 122 | 105 | 105 |
| KAUPUNGIT | 5396 | 909 | 20 | 9 | 1594 | 134 | 1378 | 122 | 1127 | 288 | 381 | 61 | 143 | 43 | 249 | 41 | 248 | 47 | 179 | 87 | 77 | 77 |
| MUUT KUNNAT | 1753 | 429 | 7 | 6 | 619 | 96 | 453 | 79 | 308 | 99 | 115 | 37 | 103 | 29 | 66 | 12 | 12 | 8 | 42 | 35 | 28 | 28 |
| UUDENMAAN LÄÄNI | | | | | | | | | | | | | | | | | | | | | | |
| ESPOO | 197 | 61 | - | - | 16 | 6 | 29 | 9 | 100 | 23 | 12 | 2 | 7 | 1 | 2 | 2 | 10 | 2 | 12 | 7 | 9 | 9 |
| HELSINKI | 1763 | 209 | - | - | 779 | 16 | 306 | 25 | 217 | 48 | 76 | 13 | 34 | 9 | 112 | 15 | 138 | 24 | 59 | 19 | 40 | 40 |
| VANTAA | 53 | 24 | - | - | 3 | 1 | 9 | 3 | 20 | 8 | 1 | 1 | 9 | 2 | - | - | - | - | 5 | 4 | 5 | 5 |
| HYVINKÄÄ | 43 | 13 | 2 | 2 | 2 | 1 | 13 | 3 | 20 | 3 | 2 | 1 | - | - | - | - | 2 | 1 | - | - | 2 | 2 |
| JÄRVENPÄÄ | 67 | 13 | - | - | - | - | 42 | 3 | 13 | 4 | 2 | 1 | 1 | 1 | 1 | 1 | - | - | 7 | 2 | 1 | 1 |
| KERAVA | 52 | 12 | - | - | 4 | 1 | 2 | 1 | 6 | 2 | - | - | - | - | - | - | 20 | 1 | 20 | 7 | - | - |
| MUUT KAUPUNGIT | 52 | 13 | 1 | 1 | 1 | 1 | 17 | 3 | 16 | 3 | 11 | 1 | - | 3 | 1 | 2 | 2 | 1 | 1 | - | - | - |
| MÄNTSÄLÄ | 70 | 9 | - | - | 42 | 3 | 1 | 1 | 26 | 4 | - | - | - | - | - | - | - | - | - | - | 1 | 1 |
| TUUSULA | 46 | 15 | - | - | 15 | 3 | 3 | 2 | 6 | 4 | - | - | 2 | 1 | 15 | 1 | 1 | 1 | 3 | 2 | 1 | 1 |
| VIHTI | 35 | 7 | - | - | 1 | 1 | 4 | 2 | 29 | 3 | - | - | - | - | - | - | - | - | 1 | 1 | - | - |
| MUUT KUNNAT | 94 | 37 | - | - | 14 | 4 | 28 | 10 | 14 | 7 | 12 | 2 | 10 | 3 | 9 | 3 | - | - | 7 | 7 | 1 | 1 |
| TURUN JA PORIN LÄÄNI | | | | | | | | | | | | | | | | | | | | | | |
| NAANTALI | 35 | 5 | - | - | - | - | 32 | 3 | 3 | 1 | - | - | - | - | - | - | - | - | 1 | 1 | - | - |
| PORI | 116 | 27 | - | - | 6 | 2 | 16 | 3 | 71 | 12 | 7 | 3 | - | - | 1 | 1 | 4 | 1 | 8 | 4 | 1 | 1 |
| RAISIO | 84 | 2 | - | - | - | - | 84 | 2 | - | - | - | - | - | - | - | - | - | - | - | - | - | - |
| TURKU | 227 | 53 | - | - | 42 | 7 | 19 | 8 | 29 | 16 | 39 | 7 | 6 | 3 | 50 | 4 | 35 | 3 | 6 | 4 | 1 | 1 |
| UUSIKAUPUNKI | 32 | 5 | - | - | 21 | 1 | - | - | 1 | 1 | - | - | - | - | 3 | 1 | 2 | 1 | 5 | 1 | - | - |
| VAMMALA | 86 | 6 | - | - | 21 | 3 | - | - | 4 | 1 | 61 | 1 | - | - | 1 | 1 | - | - | - | - | - | - |
| MUUT KAUPUNGIT | 91 | 38 | 9 | 1 | 25 | 7 | 13 | 7 | 29 | 14 | 5 | 2 | 4 | 2 | 1 | 1 | - | - | 3 | 3 | 1 | 1 |
| MUUT KUNNAT | 155 | 47 | 1 | 1 | 55 | 15 | 16 | 5 | 20 | 6 | 13 | 5 | 39 | 6 | 5 | 2 | 2 | 2 | 1 | 1 | 4 | 4 |
| HÄMEEN LÄÄNI | | | | | | | | | | | | | | | | | | | | | | |
| HÄMEENLINNA | 528 | 13 | - | - | 7 | 3 | 510 | 1 | 5 | 4 | 2 | 2 | - | - | 1 | 1 | 1 | 1 | - | - | 1 | 1 |
| LAHTI | 120 | 26 | - | - | 27 | 6 | 48 | 6 | 9 | 7 | 7 | 1 | 17 | 3 | - | - | 10 | 2 | - | - | 1 | 1 |
| PARKANO | 215 | 5 | - | - | 157 | 2 | - | - | 54 | 2 | - | - | - | - | - | - | - | - | 4 | 1 | - | - |
| TAMPERE | 201 | 60 | - | - | 65 | 16 | 38 | 5 | 61 | 23 | 11 | 3 | 6 | 4 | 5 | 2 | 11 | 1 | 2 | 2 | 4 | 4 |
| MUUT KAUPUNGIT | 52 | 25 | 2 | 2 | 22 | 9 | 12 | 5 | 9 | 4 | 4 | 2 | 1 | 1 | - | - | 1 | 1 | 1 | 1 | - | - |
| HOLLOLA | 34 | 8 | - | - | 1 | 1 | 2 | 2 | 13 | 2 | - | - | 16 | 1 | - | - | - | - | 1 | 1 | 1 | 1 |
| KANGASALA | 115 | 6 | - | - | 43 | 1 | 67 | 1 | 2 | 2 | - | - | - | - | - | - | - | - | 3 | 2 | - | - |
| LÄNGELMÄKI | 40 | 1 | - | - | 40 | 1 | - | - | - | - | - | - | - | - | - | - | - | - | - | - | - | - |
| NASTOLA | 49 | 8 | - | - | 23 | 2 | 11 | 2 | 1 | 1 | - | - | - | - | 12 | 1 | - | - | 1 | 1 | 1 | 1 |
| YLÖJÄRVI | 39 | 9 | - | - | 2 | 2 | 16 | 3 | 1 | 1 | - | - | - | - | 18 | 1 | - | - | - | - | 2 | 2 |
| MUUT KUNNAT | 108 | 46 | 3 | 2 | 34 | 7 | 12 | 7 | 26 | 12 | 13 | 6 | 8 | 5 | 4 | 1 | - | - | 4 | 2 | 4 | 4 |
| KYMEN LÄÄNI | | | | | | | | | | | | | | | | | | | | | | |
| IMATRA | 77 | 6 | - | - | 18 | 2 | - | - | 19 | 2 | 40 | 2 | - | - | - | - | - | - | - | - | - | - |
| KOTKA | 46 | 11 | - | - | 8 | 3 | 12 | 2 | 2 | 2 | - | - | - | - | 15 | 1 | - | - | 6 | 1 | 2 | 2 |
| KOUVOLA | 43 | 12 | 4 | 1 | 22 | 3 | 4 | 2 | 11 | 4 | - | - | 1 | 1 | - | - | - | - | 1 | 1 | - | - |
| KUUSANKOSKI | 46 | 2 | - | - | 35 | 1 | - | - | - | - | - | - | - | - | 11 | 1 | - | - | - | - | - | - |
| LAPPEENRANTA | 72 | 14 | - | - | 36 | 2 | 12 | 3 | 18 | 5 | 1 | 1 | - | - | - | - | 1 | 1 | 4 | 2 | - | - |
| ANJALANKOSKI | 34 | 2 | - | - | 28 | 1 | - | - | - | - | - | - | 6 | 1 | - | - | - | - | - | - | - | - |
| MUUT KAUPUNGIT | 8 | 4 | - | - | - | 3 | 1 | 6 | 3 | - | - | - | - | - | - | - | - | - | - | - | - | - |
| JOUTSENO | 32 | 3 | - | - | 29 | 1 | - | - | - | - | - | - | - | - | - | - | 3 | 2 | - | - | - | - |
| MUUT KUNNAT | 58 | 27 | - | - | 7 | 6 | 16 | 3 | 23 | 8 | 2 | 1 | 3 | 1 | - | - | - | - | 4 | 4 | 4 | 4 |
| MIKKELIN LÄÄNI | | | | | | | | | | | | | | | | | | | | | | |
| SAVONLINNA | 46 | 6 | - | - | 6 | 2 | 35 | 1 | 4 | 2 | - | - | - | - | - | - | - | - | 1 | 1 | - | - |
| MUUT KAUPUNGIT | 21 | 8 | - | - | - | 9 | 1 | 3 | 3 | 3 | 1 | 3 | 1 | - | - | - | - | - | 2 | 2 | - | - |
| HAUKIVUORI | 33 | 2 | - | - | - | 32 | 1 | - | - | - | - | - | - | - | - | - | - | - | - | - | 1 | 1 |
| RANTASALMI | 56 | 1 | - | - | - | 56 | 1 | - | - | - | - | - | - | - | - | - | - | - | - | - | - | - |
| MUUT KUNNAT | 92 | 23 | 1 | 1 | 45 | 8 | 27 | 5 | 7 | 3 | 4 | 2 | - | - | - | - | 2 | 1 | 4 | 2 | 1 | 1 |
| POHJ.-KARJALAN LÄÄNI | | | | | | | | | | | | | | | | | | | | | | |
| JOENSUU | 38 | 12 | - | - | 3 | 1 | 13 | 2 | 11 | 7 | - | - | 9 | 1 | - | - | - | - | 1 | 1 | - | - |
| NURMES | 27 | 2 | - | - | 25 | 1 | - | - | - | - | - | - | - | - | - | - | 2 | 1 | - | - | - | - |
| MUUT KAUPUNGIT | 19 | 11 | - | - | 5 | 2 | - | - | 10 | 6 | - | - | 3 | 1 | - | - | 1 | 1 | - | - | 1 | 1 |
| MUUT KUNNAT | 45 | 16 | - | - | 19 | 4 | 13 | 6 | 4 | 2 | 4 | 2 | - | - | - | - | 3 | 1 | - | - | - | 1 |
| KUOPION LÄÄNI | | | | | | | | | | | | | | | | | | | | | | |
| IISALMI | 57 | 9 | - | - | 36 | 4 | - | - | 2 | 2 | 8 | 1 | - | - | 11 | 2 | - | - | - | - | - | - |
| KUOPIO | 74 | 16 | - | - | 23 | 3 | 1 | 1 | 26 | 7 | 6 | 1 | 1 | 1 | 13 | 1 | - | - | 3 | 2 | - | - |
| MUUT KAUPUNGIT | 16 | 8 | - | - | - | 1 | 1 | 5 | 2 | - | - | - | - | 3 | 1 | - | - | - | 6 | 3 | 1 | 1 |
| MUUT KUNNAT | 38 | 9 | - | - | 18 | 3 | 3 | 2 | 15 | 2 | 2 | 2 | - | - | - | - | - | - | - | - | - | - |
| KESKI-SUOMEN LÄÄNI | | | | | | | | | | | | | | | | | | | | | | |
| JYVÄSKYLÄ | 264 | 32 | - | - | 24 | 6 | 70 | 7 | 133 | 11 | 29 | 3 | 1 | 1 | - | - | 2 | 1 | 4 | 3 | - | - |
| JÄMSÄ | 29 | 6 | - | - | - | - | - | - | 13 | 3 | 14 | 1 | 2 | 2 | - | - | - | - | - | - | - | - |
| MUUT KAUPUNGIT | 14 | 7 | - | - | 6 | 2 | 3 | 1 | 2 | 2 | - | - | - | 1 | 1 | - | - | - | 1 | 1 | - | - |
| JYVÄSKYLÄN MLK | 56 | 8 | - | - | 44 | 2 | 3 | 1 | 1 | 1 | 6 | 2 | - | - | 1 | 1 | - | - | 1 | 1 | - | - |
| MUUT KUNNAT | 35 | 13 | - | - | 4 | 3 | 7 | 3 | 7 | 4 | 16 | 2 | - | - | - | - | - | - | - | - | 1 | 1 |
| VAASAN LÄÄNI | | | | | | | | | | | | | | | | | | | | | | |
| SEINÄJOKI | 58 | 9 | - | - | 1 | 1 | 2 | 2 | 52 | 3 | 1 | 1 | - | - | - | - | - | - | 2 | 2 | - | - |
| VAASA | 50 | 11 | - | - | 32 | 3 | - | - | 16 | 6 | - | - | | | | | | | | | | |

18.5.1994

1

3. VIREILLE PANNUT KONKURSSIT VELALLISEN TOIMIALAN MUKAAN

| VUOSI JA KUUKAUSI | KONKURSSIIN HAETTUJA KAIKKIAAN | YHTIÖT JA YHTEISÖT | | | | RAKEN- NUS- TOI- MINTA | KAUP- PA | LII- KEN- NE | PAL- VE- LUT | TUN- TEMA- TON | YRITTÄJÄT | | | | TEOL- LI- SUUS | RAKEN- NUS- TOI- MINTA | KAUP- PA | LII- KEN- NE | PAL- VE- LUT | TUN- TEMA- TON | MUUT YKSI- TYIS- HEIN- KILÖT | TUN- TEMA- TON |
|-------------------------|--------------------------------------|--------------------|--------------------------|----------------------|---------------------------------|---------------------------------|-------------|--------------------|--------------------|----------------------|--------------------|--------------------------|----------------------|---------------------------------|----------------------|---------------------------------|-------------|--------------------|--------------------|----------------------|--|----------------------|
| | | YH- TEEN- SÄ | MAA- METSÄ- TALOUS | TEOL- LI- SUUS | RAKEN- NUS- TOI- MINTA | | | | | | YH- TEEN- SÄ | MAA- METSÄ- TALOUS | TEOL- LI- SUUS | RAKEN- NUS- TOI- MINTA | | | | | | | | |
| 1970 | 1361 | 389 | - | 94 | 58 | 163 | 24 | 36 | 14 | 523 | 27 | 35 | 59 | 94 | 57 | 36 | 215 | 275 | 174 | | | |
| 1975 | 1027 | 419 | 3 | 85 | 66 | 192 | 21 | 51 | 1 | 232 | 9 | 11 | 36 | 42 | 13 | 19 | 102 | 36 | 340 | | | |
| 1980 | 856 | 529 | 3 | 142 | 92 | 171 | 13 | 68 | 40 | 185 | 8 | 14 | 27 | 45 | 4 | 11 | 76 | 8 | 134 | | | |
| 1981 | 1219 | 767 | 2 | 206 | 154 | 192 | 13 | 81 | 119 | 260 | 3 | 23 | 43 | 37 | 17 | 16 | 121 | 12 | 180 | | | |
| 1982 | 1447 | 906 | 4 | 304 | 118 | 212 | 18 | 125 | 125 | 330 | 11 | 32 | 54 | 55 | 25 | 25 | 128 | 38 | 173 | | | |
| 1983 | 1322 | 896 | 17 | 317 | 112 | 224 | 35 | 89 | 102 | 312 | 14 | 37 | 40 | 58 | 19 | 23 | 121 | 19 | 95 | | | |
| 1984 | 1704 | 1140 | 7 | 383 | 155 | 273 | 42 | 121 | 159 | 399 | 8 | 38 | 52 | 62 | 21 | 28 | 190 | 27 | 138 | | | |
| 1985 | 2122 | 1503 | 8 | 519 | 254 | 386 | 40 | 172 | 124 | 438 | 10 | 61 | 59 | 103 | 42 | 44 | 119 | 21 | 160 | | | |
| 1986 | 2463 | 1772 | 15 | 530 | 339 | 537 | 52 | 277 | 22 | 627 | 14 | 85 | 67 | 166 | 47 | 68 | 180 | 64 | - | | | |
| 1987 | 2816 | 2005 | 13 | 578 | 366 | 623 | 87 | 319 | 19 | 746 | 18 | 83 | 111 | 181 | 39 | 61 | 253 | 65 | - | | | |
| 1988 | 2547 | 1812 | 25 | 483 | 317 | 583 | 91 | 302 | 11 | 623 | 20 | 69 | 79 | 154 | 56 | 69 | 176 | 112 | - | | | |
| 1989 | 2717 | 2009 | 37 | 528 | 348 | 620 | 80 | 358 | 38 | 641 | 22 | 68 | 72 | 161 | 48 | 53 | 217 | 67 | - | | | |
| 1990 | 3588 | 2833 | 25 | 651 | 513 | 953 | 106 | 544 | 41 | 712 | 14 | 83 | 71 | 185 | 40 | 37 | 282 | 43 | - | | | |
| 1991 | 6253 | 5323 | 44 | 1244 | 875 | 1814 | 182 | 1075 | 89 | 814 | 23 | 93 | 78 | 240 | 52 | 45 | 284 | 116 | - | | | |
| 1992 | 7355 | 6320 | 41 | 1261 | 1005 | 2226 | 239 | 1460 | 88 | 912 | 20 | 77 | 67 | 248 | 62 | 51 | 387 | 123 | - | | | |
| 1993 | 6769 | 5782 | 36 | 1113 | 928 | 2055 | 246 | 1241 | 163 | 785 | 17 | 67 | 53 | 206 | 49 | 38 | 355 | 202 | - | | | |
| 1.NELJ 93 | 1909 | 1663 | 11 | 337 | 259 | 583 | 86 | 312 | 75 | 212 | 4 | 17 | 18 | 52 | 16 | 7 | 98 | 34 | - | | | |
| TAMMIKUU | 573 | 512 | 1 | 98 | 87 | 185 | 26 | 107 | 8 | 42 | 1 | 5 | 6 | 11 | 4 | 2 | 13 | 19 | - | | | |
| HELMIKUU | 607 | 517 | 4 | 104 | 85 | 157 | 22 | 83 | 62 | 79 | 2 | 5 | 8 | 17 | 4 | - | 43 | 11 | - | | | |
| MAALISKUU | 729 | 634 | 6 | 135 | 87 | 241 | 38 | 122 | 5 | 91 | 1 | 7 | 4 | 24 | 8 | 5 | 42 | 4 | - | | | |
| 2.NELJ 93 | 1793 | 1557 | 10 | 301 | 253 | 559 | 68 | 343 | 23 | 191 | 2 | 16 | 18 | 52 | 4 | 14 | 85 | 45 | - | | | |
| HUHTIKUU | 580 | 504 | - | 108 | 67 | 200 | 27 | 96 | 6 | 64 | 1 | 10 | 4 | 13 | 2 | 5 | 29 | 12 | - | | | |
| TOUKOKUU | 654 | 567 | 7 | 105 | 94 | 198 | 20 | 132 | 11 | 67 | - | 4 | 9 | 20 | 1 | 4 | 29 | 20 | - | | | |
| KESÄKUU | 559 | 486 | 3 | 88 | 92 | 161 | 21 | 115 | 6 | 60 | 1 | 2 | 5 | 19 | 1 | 5 | 27 | 13 | - | | | |
| 3.NELJ 93 | 1568 | 1322 | 6 | 254 | 216 | 457 | 49 | 305 | 35 | 187 | 2 | 16 | 6 | 54 | 15 | 7 | 87 | 59 | - | | | |
| HEINÄKUU | 401 | 331 | 1 | 77 | 47 | 97 | 12 | 89 | 8 | 58 | 1 | 5 | - | 21 | 2 | 1 | 28 | 12 | - | | | |
| ELOKUU | 500 | 428 | 2 | 69 | 69 | 148 | 18 | 107 | 15 | 54 | - | 4 | 2 | 15 | 4 | 3 | 26 | 18 | - | | | |
| SYYSKUU | 667 | 563 | 3 | 108 | 100 | 212 | 19 | 109 | 12 | 75 | 1 | 7 | 4 | 18 | 9 | 3 | 33 | 29 | - | | | |
| 4.NELJ 93 | 1499 | 1240 | 9 | 221 | 200 | 456 | 43 | 281 | 30 | 195 | 9 | 18 | 11 | 48 | 14 | 10 | 85 | 64 | - | | | |
| LOKAKUU | 581 | 488 | 2 | 93 | 76 | 183 | 14 | 111 | 9 | 72 | 2 | 9 | 6 | 18 | 7 | 3 | 27 | 21 | - | | | |
| MARRASKUU | 535 | 433 | 1 | 87 | 64 | 156 | 13 | 101 | 11 | 73 | 2 | 4 | 2 | 20 | 5 | 4 | 36 | 29 | - | | | |
| JOULUKUU | 383 | 319 | 6 | 41 | 60 | 117 | 16 | 69 | 10 | 50 | 5 | 5 | 3 | 10 | 2 | 3 | 22 | 14 | - | | | |
| 1994 | 1374 | 1164 | 8 | 214 | 186 | 426 | 61 | 224 | 45 | 174 | 7 | 16 | 15 | 59 | 11 | 6 | 60 | 36 | - | | | |
| 1.NELJ 94 | 1374 | 1164 | 8 | 214 | 186 | 426 | 61 | 224 | 45 | 174 | 7 | 16 | 15 | 59 | 11 | 6 | 60 | 36 | - | | | |
| TAMMIKUU | 447 | 378 | 6 | 80 | 60 | 130 | 18 | 72 | 12 | 60 | 4 | 5 | 8 | 24 | 3 | 1 | 15 | 9 | - | | | |
| HELMIKUU | 436 | 380 | 2 | 60 | 50 | 152 | 21 | 79 | 16 | 47 | 2 | 4 | 6 | 13 | 5 | 1 | 16 | 9 | - | | | |
| MAALISKUU | 491 | 406 | - | 74 | 76 | 144 | 22 | 73 | 17 | 67 | 1 | 7 | 1 | 22 | 3 | 4 | 29 | 18 | - | | | |

18.5.1994

1

4. VIREILLE PANTUJEN KONKURSSIEN LUKUMÄÄRÄMUUTOS TOIMIALOITTAIN VUONNA 1994 VUODEN 1993 VASTAAVAAN AJANJAKSOON VERRATTUNA

| VUOSI JA KUUKAUSI | KAIKKI KONKURSSIIN HAETUT | | YHTIÖN, YHTEISÖN TAI YRITTÄJÄN TOIMIALA | | | | KAUPPA | | LIIKENNE | | PALVELUT | | TUNTEMATON | | | |
|-------------------------|---------------------------------|-------|---|------------|-----------------------|-------|--------|-------|----------|-------|----------|-------|------------|-------|-----|-------|
| | Lkm | % | MAA- JA METSÄTALOUS | TEOLLISUUS | RAKENNUS- TOIMINTA | Lkm | % | Lkm | % | Lkm | % | Lkm | % | | | |
| | Lkm | % | Lkm | % | Lkm | % | Lkm | % | Lkm | % | Lkm | % | Lkm | % | | |
| 1994 *) | -535 | -28,0 | - | - | -124 | -35,0 | -76 | -27,4 | -150 | -23,6 | -30 | -29,4 | -89 | -27,9 | -68 | -39,3 |
| 1.NELJ 94 | -535 | -28,0 | - | - | -124 | -35,0 | -76 | -27,4 | -150 | -23,6 | -30 | -29,4 | -89 | -27,9 | -68 | -39,3 |
| TAMMIKUU | -126 | -22,0 | +8 | +400,0 | -18 | -17,5 | -25 | -26,9 | -42 | -21,4 | -9 | -30,0 | -36 | -33,0 | +6 | +28,6 |
| HELMIKUU | -171 | -28,2 | -2 | -33,3 | -45 | -41,3 | -37 | -39,8 | -9 | -5,2 | - | - | -3 | -3,6 | -73 | -69,5 |
| MAALISKUU | -238 | -32,6 | -6 | -85,7 | -61 | -43,0 | -14 | -15,4 | -99 | -37,4 | -21 | -45,7 | -50 | -39,4 | -1 | -2,1 |

*) Tammi-maaliskuu 1994 verrattuna tammi-maaliskuuhun 1993

18.5.1994

1

S. KONKURSSIIN HAETUT YRITTÄJÄT JA YRITYKSET TOIMIALAN JA HENKILÖKUNNAN MÄÄRÄN MUKAAN
TAMMI - MAALISKUU 1994

| TOIMIALA | KONKURSSIIN HAETTUJA YHTEENSÄ | HENKILÖKUNNAN MÄÄRÄ | | | | | | | | | HENKILÖ- KUNTA LKM |
|--|-------------------------------------|---------------------|-----|-----|-------|-------|-------|---------|------|------|--------------------------|
| | | ALLE 2 | 2-4 | 5-9 | 10-19 | 20-49 | 50-99 | 100-199 | 200- | | |
| YHTEENSÄ | 1338 | 733 | 335 | 128 | 79 | 51 | 8 | 2 | 2 | 7149 | |
| A MAATALOUS, KALA- JA RIISTATALOUS | 12 | 11 | - | 1 | - | - | - | - | - | 20 | |
| 01 MAATALOUS | 12 | 11 | - | 1 | - | - | - | - | - | 20 | |
| 011 Peltoviljely, kotieläintalous | 1 | 1 | - | - | - | - | - | - | - | 1 | |
| 012 Puutarhatalous | 2 | 1 | - | 1 | - | - | - | - | - | 10 | |
| B METSÄTALOUS | 3 | 1 | 2 | - | - | - | - | - | - | 7 | |
| 04 METSÄTALOUS | 3 | 1 | 2 | - | - | - | - | - | - | 7 | |
| 041 Puunkorjuu | 3 | 1 | 2 | - | - | - | - | - | - | 7 | |
| C KAIIVOS- JA KAIVANNAISTOIMINTA | 5 | 2 | 2 | - | 1 | - | - | - | - | 20 | |
| 09 MUU KAIVANNAISTOIMINTA | 5 | 2 | 2 | - | 1 | - | - | - | - | 20 | |
| 091 Kivenlouhinta | 2 | 1 | 1 | - | - | - | - | - | - | 6 | |
| 092 Saven, soran ja hiekan otto | 2 | 1 | 1 | - | - | - | - | - | - | 3 | |
| 093 Turpeen nosto ja muokkaus | 1 | - | - | - | 1 | - | - | - | - | 11 | |
| D TEOLLISUUS | 225 | 90 | 63 | 31 | 19 | 20 | - | 1 | 1 | 2194 | |
| 11 ELINTARVIKE JA TUPAKKATEOLLISUUS | 15 | 7 | 3 | 2 | - | 3 | - | - | - | 106 | |
| 111-115 Elintarvikkeiden valmistus | 15 | 7 | 3 | 2 | - | 3 | - | - | - | 106 | |
| 111 Liha-, kasvis- ja kalatuot valm | 4 | 2 | 1 | - | - | 1 | - | - | - | 27 | |
| 114 Leipomotuotteiden valmistus | 10 | 5 | 2 | 1 | - | 2 | - | - | - | 73 | |
| 115 Muu elintarvikkeiden valmistus | 1 | - | - | 1 | - | - | - | - | - | 6 | |
| 12 TEKSTIILIEN VALMISTUS | 7 | 5 | 1 | - | 1 | - | - | - | - | 25 | |
| 121 Lankojen ja kankaiden valmistus | 1 | 1 | - | - | - | - | - | - | - | 1 | |
| 122 Neulosten ja neuletuott valmistus | 3 | 2 | 1 | - | - | - | - | - | - | 5 | |
| 123 Muiden tekstiilien valmistus | 3 | 2 | - | - | 1 | - | - | - | - | 18 | |
| 13 VAATTEIDEN, NAHKATUOT JA JALK VALM | 13 | 4 | 5 | 3 | - | 1 | - | - | - | 70 | |
| 131 Vaatteiden valmistus | 8 | 2 | 3 | 2 | - | 1 | - | - | - | 55 | |
| 132 Nahan ja nahkatuotteiden valmistus | 3 | 2 | - | 1 | - | - | - | - | - | 8 | |
| 133 Jalkineiden valmistus | 2 | - | 2 | - | - | - | - | - | - | 7 | |
| 14-15 METSÄTEOLLISUUSTUOTTEIDEN VALM | 25 | 7 | 9 | 6 | 1 | 2 | - | - | - | 151 | |
| 14 PUUTAVARAN JA PUUTUOTT VALMISTUS | 23 | 6 | 8 | 6 | 1 | 2 | - | - | - | 147 | |
| 141 Puun sahaus, höyläys ja kyllästys | 5 | 2 | 3 | - | - | - | - | - | - | 10 | |
| 143 Rakennuspuusepäntuott valmistus | 14 | 3 | 4 | 4 | 1 | 2 | - | - | - | 121 | |
| 144 Puupakk ja -laatikoiden valmistus | 1 | 1 | - | - | - | - | - | - | - | 1 | |
| 145 Muiden puutuotteiden valmistus | 3 | - | 1 | 2 | - | - | - | - | - | 14 | |
| 15 MASSAN, PAPERIN, PAPERITUOTT VALM | 2 | 1 | 1 | - | - | - | - | - | - | 4 | |
| 151 Massan, paperin, kartongin valm | 1 | 1 | - | - | - | - | - | - | - | 1 | |
| 152 Paperi- ja kartonkipakk valmistus | 1 | - | 1 | - | - | - | - | - | - | 3 | |
| 16 KUSTANTAMINEN JA PAINAMINEN | 25 | 7 | 12 | 3 | 1 | 2 | - | - | - | 138 | |
| 161 Yhdist kustantaminen ja painaminen | 9 | 4 | 3 | 2 | - | - | - | - | - | 33 | |
| 162 Erillinen painaminen | 12 | 3 | 6 | 1 | - | 2 | - | - | - | 80 | |
| 163 Painamista palveleva toiminta | 4 | - | 3 | - | 1 | - | - | - | - | 25 | |
| 17 HUONEKALUJEN VALMISTUS | 13 | 3 | 5 | 1 | 2 | 2 | - | - | - | 105 | |
| 18 KEMIK JA KEMIAALL TUOTT VALMISTUS | 2 | 1 | 1 | - | - | - | - | - | - | 4 | |
| 182 Lannoit ja torjunta-aineiden valm | 1 | - | 1 | - | - | - | - | - | - | 3 | |
| 188 Pesuain, kosmet, toalettituott valm | 1 | 1 | - | - | - | - | - | - | - | 1 | |
| 21 KUMI- JA MUOVITUOTTEIDEN VALMISTUS | 7 | 2 | 2 | 2 | 1 | - | - | - | - | 33 | |
| 211 Kumituotteiden valmistus | 2 | - | 1 | 1 | - | - | - | - | - | 10 | |
| 212 Muovituotteiden valmistus | 5 | 2 | 1 | 1 | 1 | - | - | - | - | 23 | |
| 22 LASI-, SAVI- JA KIVITUOTT VALMISTUS | 9 | 3 | 3 | 2 | 1 | - | - | - | - | 39 | |
| 221 Lasin ja lasituotteiden valmistus | 3 | 1 | 1 | 1 | - | - | - | - | - | 10 | |
| 225 Betonin, betoni- ja kipsituott valm | 5 | 2 | 1 | 1 | 1 | - | - | - | - | 26 | |
| 228 Kivituott valm ja sepelin murskaus | 1 | - | 1 | - | - | - | - | - | - | 2 | |
| 23-27 METALLITEOLLISUUS | 93 | 40 | 18 | 12 | 12 | 9 | - | 1 | 1 | 1476 | |
| 23 METALLIEN VALMISTUS | 3 | 1 | 1 | 1 | - | - | - | - | - | 11 | |
| 232 Muiden kuin rautametallien valm | 1 | - | - | 1 | - | - | - | - | - | 5 | |
| 233 Metallien valu | 2 | 1 | 1 | - | - | - | - | - | - | 6 | |
| 24 METALLITUOTTEIDEN VALMISTUS | 47 | 20 | 9 | 7 | 5 | 5 | - | 1 | - | 472 | |
| 241 Metallirakenteiden yms valmistus | 17 | 6 | 3 | 3 | 1 | 4 | - | - | - | 171 | |
| 248 Muiden metallituotteiden valmistus | 11 | 2 | 4 | 2 | 1 | 1 | - | 1 | - | 226 | |
| 249 Metallituott valmist palv toiminta | 19 | 12 | 2 | 2 | 3 | - | - | - | - | 74 | |
| 25 KONEIDEN JA LAITTEIDEN VALMISTUS | 24 | 9 | 5 | 3 | 6 | 1 | - | - | - | 148 | |
| 251 Yleiskäyttöisten koneiden valmistus | 4 | 1 | 1 | - | 2 | - | - | - | - | 34 | |
| 252 Erikoiskoneiden valmistus | 11 | 3 | 2 | 1 | 4 | 1 | - | - | - | 90 | |
| 253 Erill koneiden korjaus ja asennus | 9 | 5 | 2 | 2 | - | - | - | - | - | 24 | |
| 26 SÄHKÖTEKN TUOTT JA INSTRUM VALMISTUS | 10 | 6 | 2 | - | 1 | - | - | - | 1 | 725 | |
| 261 Tieto- ja konntorikoneiden valmistus | 1 | - | - | - | - | - | - | - | 1 | 697 | |
| 262 Elektron ja tietoliikennevälin valm | 1 | 1 | - | - | - | - | - | - | - | 2 | |
| 263 Sähkö- ja kotitalkoneiden valmistus | 3 | 2 | 1 | - | - | - | - | - | - | 4 | |
| 264 Instrum ja hienomek tuotteiden valm | 5 | 3 | 1 | - | 1 | - | - | - | - | 22 | |
| 27 KULKUNEUVOJEN VALMISTUS | 9 | 4 | 1 | 1 | - | 3 | - | - | - | 120 | |
| 272 Veneiden valmistus ja korjaus | 2 | 2 | - | - | - | - | - | - | - | 3 | |
| 274 Autojen ja perävaunujen valmistus | 6 | 2 | 1 | - | - | 3 | - | - | - | 109 | |
| 275 Ilma-alusten ja -moott valm ja korj | 1 | - | - | 1 | - | - | - | - | - | 8 | |
| 29 MUU VALMISTUS | 6 | 1 | 4 | - | - | 1 | - | - | - | 38 | |

5. KONKURSSIIN HAETUT YRITTÄJÄT JA YRITYKSET TOIMIALAN JA HENKILÖKUNNAN MÄÄRÄN MUKAAN
 TAMMI - MAALISKUU 1994

| TOIMIALA | KONKURSSIIN HAETTUJA YHTEENSÄ | HENKILÖKUNNAN MÄÄRÄ | | | | | | | | HENKILÖ- KUNTA LKM |
|--|-------------------------------------|---------------------|-----|-----|-------|-------|-------|---------|------|--------------------------|
| | | ALLE 2 | 2-4 | 5-9 | 10-19 | 20-49 | 50-99 | 100-199 | 200- | |
| F RAKENTAMINEN | 201 | 104 | 37 | 25 | 18 | 11 | 4 | 1 | 1 | 1831 |
| 35 TALONRAKENTAMINEN | 72 | 23 | 13 | 15 | 12 | 4 | 3 | 1 | 1 | 1258 |
| 351 Talojen rakentaminen ja korjaus | 48 | 17 | 8 | 7 | 7 | 4 | 3 | 1 | 1 | 1121 |
| 352 Talonrakentamisen osatyöt | 24 | 6 | 5 | 8 | 5 | - | - | - | - | 136 |
| 36 RAKENNUSASENNUS JA VIIMEISTELY | 45 | 17 | 14 | 4 | 5 | 4 | 1 | - | - | 335 |
| 361 Lämpö- ja vesiasennus | 9 | 4 | 3 | 1 | - | 1 | - | - | - | 61 |
| 362 Ilmastointiasennus | 6 | 2 | 2 | - | 2 | - | - | - | - | 32 |
| 363 Sähköasennus | 16 | 6 | 3 | 2 | 2 | 2 | 1 | - | - | 167 |
| 364 Lásitus | 2 | 1 | 1 | - | - | - | - | - | - | 4 |
| 365 Lattianpäällystys | 1 | 1 | - | - | - | - | - | - | - | 1 |
| 366 Maalaus ja seinien verhous | 11 | 3 | 5 | 1 | 1 | 1 | - | - | - | 71 |
| 37 MAA- JA VESIRAKENTAMINEN | 32 | 14 | 9 | 6 | 1 | 2 | - | - | - | 145 |
| 371 Maa- ja pohjarakentaminen | 31 | 14 | 9 | 6 | 1 | 1 | - | - | - | 123 |
| 372 Teiden ja siltojen rakentaminen | 1 | - | - | - | - | 1 | - | - | - | 22 |
| 38 RAKENTAMISTA PALVELEVA TOIMINTA | 9 | 7 | 1 | - | - | 1 | - | - | - | 49 |
| 381 Rakennuttajatoiminta | 3 | 3 | - | - | - | - | - | - | - | 3 |
| 382 Rakennuskonevuokraus | 3 | 2 | - | - | - | 1 | - | - | - | 40 |
| 389 Muu rakentamista palveleva toiminta | 3 | 2 | 1 | - | - | - | - | - | - | 6 |
| G KAUPPA | 387 | 206 | 120 | 33 | 16 | 9 | 3 | - | - | 1435 |
| 41 TUKKUKAUPPA | 99 | 52 | 31 | 10 | 3 | 1 | 2 | - | - | 398 |
| 411 Yleistukku kauppa | 1 | 1 | - | - | - | - | - | - | - | 1 |
| 412 Ravinto- ja nautintoainetukku kauppa | 9 | 2 | 5 | 1 | 1 | - | - | - | - | 35 |
| 413 Tekst.vaatt ja nahkatuott tukku kaup | 6 | 4 | 1 | 1 | - | - | - | - | - | 16 |
| 414 Rauta- ja rakennustarviketukku kaup | 17 | 6 | 7 | 2 | 1 | - | 1 | - | - | 107 |
| 415 Sähkötarv ja kodintekn tukku kauppa | 4 | 1 | - | 1 | 1 | - | - | - | - | 71 |
| 416 Polttoaine- ja raaka-ainetukku kaup | 11 | 8 | 3 | - | - | - | - | - | - | 16 |
| 417 Koneiden ja mui pääomatav tukku kaup | 31 | 16 | 11 | 3 | - | 1 | - | - | - | 104 |
| 418-419 muu tukku kauppa | 20 | 14 | 4 | 2 | - | - | - | - | - | 48 |
| 42 AGENTUURITOIMINTA | 3 | 2 | 1 | - | - | - | - | - | - | 5 |
| 422 Elintarv- ja nautintoaineagentuurit | 1 | - | 1 | - | - | - | - | - | - | 3 |
| 426 Puu- ja paperialan agentuurit | 2 | 2 | - | - | - | - | - | - | - | 2 |
| 43-44 VÄHITTÄISKAUPPA | 147 | 67 | 55 | 10 | 10 | 4 | 1 | - | - | 613 |
| 432 Päivittäistav yleisvähittäiskauppa | 11 | 2 | 5 | 2 | 1 | 1 | - | - | - | 87 |
| 433 Päivittäistav erikoisvähittäiskaup | 8 | 4 | 3 | 1 | - | - | - | - | - | 18 |
| 435-436 Tekst.vaatt,jalkin vähittäiskau | 32 | 13 | 13 | 3 | 2 | - | 1 | - | - | 148 |
| 437 Rauta- ja rakennustarv vähittäiskaup | 12 | 7 | 1 | - | 3 | 1 | - | - | - | 88 |
| 438 Sähkötarv ja kodintek vähittäiskaup | 21 | 9 | 9 | 1 | 1 | 1 | - | - | - | 82 |
| 439 Sisustustarvikkeiden vähittäiskaup | 17 | 9 | 6 | 1 | 1 | - | - | - | - | 47 |
| 441 Apteekki- ja kemikal. vähittäiskaup | 2 | 1 | - | - | 1 | - | - | - | - | 15 |
| 442 Kirjojen.toimistotarv vähittäiskaup | 5 | 3 | 1 | 1 | - | - | - | - | - | 16 |
| 443 Kultasepänt.,kellojen vähittäiskaup | 7 | 4 | 3 | - | - | - | - | - | - | 14 |
| 444 Valokuv-,opt,tervohoitlan vähkauppa | 5 | 2 | 2 | 1 | - | - | - | - | - | 15 |
| 445 Kukkien,puutarha-alan vähittäiskaup | 2 | 2 | - | - | - | - | - | - | - | 3 |
| 446 Urheilutarv,veneiden vähittäiskaup | 12 | 4 | 7 | - | - | 1 | - | - | - | 44 |
| 448 Muu vähittäiskauppa | 9 | 6 | 3 | - | - | - | - | - | - | 16 |
| 449 Kotitalousesineiden korjaus | 4 | 1 | 2 | - | 1 | - | - | - | - | 21 |
| 45 MOOTTORIAJONEUV KAUPPA,HUOLTO JA KOR | 82 | 29 | 33 | 13 | 3 | 4 | - | - | - | 363 |
| 451 Moottoriajoneuv ja -osien tukku kaup | 5 | - | 3 | - | 1 | 1 | - | - | - | 50 |
| 452 Moot.ajoneuv ja-osien vähittäiskaup | 27 | 13 | 10 | 1 | 2 | 1 | - | - | - | 117 |
| 453 Huoltamotoiminta | 22 | 2 | 10 | 9 | - | 1 | - | - | - | 111 |
| 454 Moottoriajoneuvojen korjaus | 28 | 14 | 10 | 3 | - | 1 | - | - | - | 86 |
| H MAJOITUS- JA RAVITSEMISTOIMINTA | 98 | 37 | 38 | 12 | 6 | 4 | 1 | - | - | 496 |
| 47 HOTELLI- JA MUU MAJOITUSTOIMINTA | 16 | 9 | 2 | 1 | 1 | 2 | 1 | - | - | 160 |
| 471 Hotellit, joissa anniskeluravintola | 11 | 6 | 1 | - | 1 | 2 | 1 | - | - | 144 |
| 472 Muut hotellit | 3 | 1 | 1 | 1 | - | - | - | - | - | 14 |
| 473 Matkustajakodit ja täysihoitolat | 1 | 1 | - | - | - | - | - | - | - | 1 |
| 475 Lomakylät | 1 | 1 | - | - | - | - | - | - | - | 1 |
| 48 RAVITSEMISTOIMINTA | 82 | 28 | 36 | 11 | 5 | 2 | - | - | - | 336 |
| 481 Anniskeluravintolat | 32 | 8 | 11 | 7 | 4 | 2 | - | - | - | 198 |
| 482 Kahvilat, baarit yms | 41 | 17 | 19 | 4 | 1 | - | - | - | - | 117 |
| 484 Kahvin, makkaron yms. kojumyynti | 4 | 2 | 2 | - | - | - | - | - | - | 7 |
| 485 Ateriapalvelu | 5 | 1 | 4 | - | - | - | - | - | - | 13 |
| I KULJETUS | 72 | 34 | 23 | 10 | 5 | - | - | - | - | 246 |
| 52 TIELIIKENNE | 55 | 18 | 23 | 9 | 5 | - | - | - | - | 224 |
| 523 Taksiliikenne | 3 | 2 | - | 1 | - | - | - | - | - | 9 |
| 524 Tieliiikenteen tavarankuljetus | 52 | 16 | 23 | 8 | 5 | - | - | - | - | 214 |
| 56 LIIKENNETTÄ PALVELEVA TOIMINTA | 3 | 2 | - | 1 | - | - | - | - | - | 8 |
| 564 Matkatoimistot | 3 | 2 | - | 1 | - | - | - | - | - | 8 |
| K RAHOITUS- JA VAKUUTUSTOIMINTA | 5 | 5 | - | - | - | - | - | - | - | 5 |
| 61 RAHOITUS JA RAHOITUSPALVELU | 5 | 5 | - | - | - | - | - | - | - | 5 |
| 613 Sijoitustoiminta | 4 | 4 | - | - | - | - | - | - | - | 4 |
| 614 Rahoituspalvelu | 1 | 1 | - | - | - | - | - | - | - | 1 |
| L KIINTEISTÖ-,PUHTAUS-.,PUOKRAUSPALV | 48 | 20 | 11 | 6 | 8 | 3 | - | - | - | 309 |
| 65 KIINTEISTÖPALVELU | 21 | 13 | 5 | 2 | 1 | - | - | - | - | 52 |
| 651 Asuntojen ja kiinteistöjen vuokraus | 6 | 6 | - | - | - | - | - | - | - | 6 |
| 652 Asuntojen, kiint välitys ja kauppa | 6 | 4 | 2 | - | - | - | - | - | - | 10 |
| 653 Kiinteistöhuolto ja isännöinti | 9 | 3 | 3 | 2 | 1 | - | - | - | - | 36 |

7.6.1994 1

8. YRITYSSANEERAUKSEEN HAETUT YRITTÄJÄT JA YRITYKSET TOIMIALAN JA HENKILÖKUNNAN MÄÄRÄN MUKAAN
TAMMI - MAALISKUU 1994

| TOIMIALA | YRITYS- SANEERAUK- SIA YHTEENSÄ | HENKILÖKUNNAN MÄÄRÄ | | | | | | | | | HENKILÖ- KUNTA LKM |
|---|--|---------------------|-----|-----|-------|-------|-------|---------|------|-----|--------------------------|
| | | ALLE 2 | 2-4 | 5-9 | 10-19 | 20-49 | 50-99 | 100-199 | 200- | | |
| YHTEENSÄ | 105 | 17 | 25 | 13 | 6 | 11 | 4 | - | - | 971 | |
| A MAATALOUS, KALA- JA RIISTATALOUS | 2 | 1 | - | - | - | 1 | - | - | - | 25 | |
| 01 MAATALOUS | 2 | 1 | - | - | - | 1 | - | - | - | 25 | |
| 011 Peltoviljely, kotieläintalous | 1 | 1 | - | - | - | - | - | - | - | 1 | |
| 012 Puutarhatalous | 1 | - | - | - | - | 1 | - | - | - | 24 | |
| D TEOLLISUUS | 25 | 5 | 4 | 3 | 1 | 8 | 1 | - | - | 439 | |
| 11 ELINTARVIKE JA TUPAKKATEOLLISUUS | 1 | - | - | - | - | - | - | - | - | 49 | |
| 111-115 Elintarvikkeiden valmistus | 1 | - | - | - | - | 1 | - | - | - | 49 | |
| 111 Liha-, kasvis- ja kalatuot valm | 1 | - | - | - | - | 1 | - | - | - | 49 | |
| 13 VAATTEIDEN, NAHKATUOT JA JALK VALM | 1 | 1 | - | - | - | - | - | - | - | 1 | |
| 131 Vaatteiden valmistus | 1 | 1 | - | - | - | - | - | - | - | 1 | |
| 14-15 METSÄTEOLLISUUSTUOTTEIDEN VALM | 2 | - | 1 | - | - | 1 | - | - | - | 49 | |
| 14 PUUTAVARAN JA PUUTUOTT VALMISTUS | 2 | - | 1 | - | - | 1 | - | - | - | 49 | |
| 141 Puun sahaus, höyläys ja kyllästys | 1 | - | - | - | - | 1 | - | - | - | 44 | |
| 144 Puupakk ja -laatikoiden valmistus | 1 | - | 1 | - | - | - | - | - | - | 5 | |
| 16 KUSTANTAMINEN JA PAINAMINEN | 3 | 1 | - | - | - | 2 | - | - | - | 56 | |
| 162 Erillinen painaminen | 3 | 1 | - | - | - | 2 | - | - | - | 56 | |
| 21 KUMI- JA NUOVITUOTTEIDEN VALMISTUS | 1 | 1 | - | - | - | - | - | - | - | 1 | |
| 212 Nuovituotteiden valmistus | 1 | 1 | - | - | - | - | - | - | - | 1 | |
| 22 LASI-, SAVI- JA KIVITUOTT VALMISTUS | 4 | - | - | 3 | - | - | 1 | - | - | 90 | |
| 225 Betonin, betoni- ja kipsituott valm | 1 | - | - | 1 | - | - | - | - | - | 9 | |
| 228 Kivituott valm ja sepelin murskaus | 3 | - | - | 2 | - | - | 1 | - | - | 80 | |
| 23-27 METALLITEOLLISUUS | 10 | 2 | 3 | - | 1 | 4 | - | - | - | 193 | |
| 24 METALLITUOTTEIDEN VALMISTUS | 3 | - | 1 | - | - | 2 | - | - | - | 83 | |
| 241 Metallirakenteiden yms valmistus | 2 | - | - | - | - | 2 | - | - | - | 79 | |
| 249 Metallituott valmist palv toiminta | 1 | - | 1 | - | - | - | - | - | - | 4 | |
| 25 KONEIDEN JA LAITTEIDEN VALMISTUS | 4 | 1 | 1 | - | 1 | 1 | - | - | - | 55 | |
| 251 Yleiskäyttöisten koneiden valmistus | 2 | 1 | - | - | 1 | - | - | - | - | 17 | |
| 252 Erikoiskoneiden valmistus | 2 | - | 1 | - | - | 1 | - | - | - | 38 | |
| 26 SÄHKÖTEKN TUOTT JA INSTRUM VALMISTUS | 2 | 1 | - | - | - | 1 | - | - | - | 50 | |
| 263 Sähkö- ja kotitalkoneiden valmistus | 2 | 1 | - | - | - | 1 | - | - | - | 50 | |
| 27 KULKUNEUVOJEN VALMISTUS | 1 | - | 1 | - | - | - | - | - | - | 5 | |
| 274 Autojen ja perävaunujen valmistus | 1 | - | 1 | - | - | - | - | - | - | 5 | |
| F RAKENTAMINEN | 11 | 2 | 5 | 1 | - | - | 3 | - | - | 253 | |
| 35 TALONRAKENTAMINEN | 2 | - | - | - | - | - | 2 | - | - | 135 | |
| 351 Talojen rakentaminen ja korjaus | 2 | - | - | - | - | - | 2 | - | - | 135 | |
| 36 RAKENNUSASENNUS JA VIIMEISTELY | 6 | 1 | 4 | 1 | - | - | - | - | - | 22 | |
| 361 Lämpö- ja vesiasennus | 2 | - | 1 | 1 | - | - | - | - | - | 12 | |
| 362 Ilmastointiasennus | 1 | 1 | - | - | - | - | - | - | - | 1 | |
| 363 Sähköasennus | 2 | - | 2 | - | - | - | - | - | - | 6 | |
| 366 Naalaus ja seinien verhous | 1 | - | 1 | - | - | - | - | - | - | 3 | |
| 37 MAA- JA VESIRAKENTAMINEN | 2 | - | 1 | - | - | - | 1 | - | - | 95 | |
| 371 Maa- ja pohjarakentaminen | 2 | - | 1 | - | - | - | 1 | - | - | 95 | |
| 38 RAKENTAMISTA PALVELEVA TOIMINTA | 1 | 1 | - | - | - | - | - | - | - | 1 | |
| 381 Rakennuttajatoiminta | 1 | 1 | - | - | - | - | - | - | - | 1 | |
| G KAUPPA | 22 | 4 | 7 | 6 | 3 | - | - | - | - | 107 | |
| 41 TUKKUKAUPPA | 5 | - | 2 | 2 | 1 | - | - | - | - | 36 | |
| 412 Ravinto- ja nautintoainetukkukauppa | 2 | - | - | 1 | 1 | - | - | - | - | 24 | |
| 417 Koneiden ja mui pääomattav tukkukaup | 1 | - | - | 1 | - | - | - | - | - | 5 | |
| 418-419 muu tukkukauppa | 2 | - | 2 | - | - | - | - | - | - | 7 | |
| 43-44 VÄHITTÄISKAUPPA | 8 | 3 | 2 | 2 | 1 | - | - | - | - | 34 | |
| 432 Päivittäistav yleisvähittäiskauppa | 1 | 1 | - | - | - | - | - | - | - | 1 | |
| 435-436 Tekst, vaatt, jalkin vähittäiskau | 1 | - | 1 | - | - | - | - | - | - | 2 | |
| 437 Rauta- ja rakennustarv vähittäiskaup | 1 | - | - | - | 1 | - | - | - | - | 14 | |
| 438 Sähkötarv ja kodintek vähittäiskaup | 3 | 1 | 1 | 1 | - | - | - | - | - | 10 | |
| 442 Kirjojen, toimistotarv vähittäiskaup | 1 | 1 | - | - | - | - | - | - | - | 2 | |
| 444 Valokuv-, opt, tervhoitalan vähkäuppa | 1 | - | - | 1 | - | - | - | - | - | 5 | |
| 45 MOOTTORIAJONEUV KAUPPA, HUOLTO JA KOR | 7 | 1 | 3 | 2 | 1 | - | - | - | - | 37 | |
| 451 Moottoriajoneuv ja -osien tukkukaup | 1 | - | 1 | - | - | - | - | - | - | 2 | |
| 453 Huoltamatoiminta | 3 | - | 1 | 2 | - | - | - | - | - | 18 | |
| 454 Moottoriajoneuvojen korjaus | 3 | 1 | 1 | - | 1 | - | - | - | - | 17 | |
| H MAJOITUS- JA RAVITSEMISTOIMINTA | 3 | 1 | 1 | - | - | 1 | - | - | - | 43 | |
| 47 HOTELLI- JA MUU MAJOITUSTOIMINTA | 1 | - | - | - | - | 1 | - | - | - | 37 | |
| 471 Hotellit, joissa anniskeluravintola | 1 | - | - | - | - | 1 | - | - | - | 37 | |
| 48 RAVITSEMISTOIMINTA | 2 | 1 | 1 | - | - | - | - | - | - | 6 | |
| 481 Anniskeluravintolat | 1 | 1 | - | - | - | - | - | - | - | 1 | |
| 485 Ateriapalvelu | 1 | - | 1 | - | - | - | - | - | - | 5 | |
| I KULJETUS | 11 | 2 | 4 | 2 | 1 | - | - | - | - | 40 | |
| 52 TIELIIKENNE | 8 | 1 | 4 | 2 | 1 | - | - | - | - | 39 | |

9.6.1994

1

9. Yksityishenkilöiden velkajärjestelyasiat käräjäoikeuden ja asian laadun mukaan
Tammi - maaliskuussa 1994

| | Asiat yh- teen- sä | Ensimmäinen | | Aloitta- mis päätös | |
|---------------------------------|-----------------------------|--------------------|-------------------|------------------------|----------------------|
| | | Jat- ket- tu | Hy- lät- ty | Aloi- tettu | Ei aloi- tettu |
| Käräjäoikeus | | | | | |
| YHTEENSÄ | 3366 | 1822 | 15 | 1254 | 57 |
| Ahvenanmaa - Åland | 8 | 3 | - | 3 | - |
| Alavus | 18 | 16 | - | 12 | 1 |
| Espoo - Esbo | 121 | 20 | 1 | 19 | - |
| Forssa | 22 | 22 | - | 22 | - |
| Haapajärvi | 38 | 36 | - | 22 | 1 |
| Heinola | 20 | 10 | - | 8 | - |
| Helsinki - Helsingfors | 370 | 2 | - | - | - |
| Hyvinkää - Hyvinge | 48 | 7 | - | 7 | - |
| Hämeenlinna - Tavastehus | 54 | 35 | - | 31 | 1 |
| Iisalmi - Idensalmi | 17 | 14 | - | 6 | 1 |
| Iitti | 21 | 16 | - | 16 | - |
| Ikaalinen - Ikaalis | 32 | 19 | - | 17 | - |
| Imatra | 29 | 16 | 3 | 16 | 6 |
| Joensuu | 115 | 99 | 2 | 78 | - |
| Juva | 2 | 2 | - | - | - |
| Jyväskylä | 73 | 4 | - | - | - |
| Jämsä | 13 | 13 | - | 12 | - |
| Kajaani - Kajana | 45 | 44 | - | 23 | - |
| Kauhajoki | 26 | 26 | - | 21 | - |
| Kauhava | 4 | 4 | - | 4 | - |
| Kemijärvi | 8 | 8 | - | 8 | - |
| Kemi | 14 | 14 | - | 14 | - |
| Kokemäki - Kumo | 11 | 10 | - | 5 | 2 |
| Kokkola - Karleby | 36 | 18 | - | 16 | - |
| Kotka | 46 | 36 | - | 19 | 1 |
| Kouvola | 54 | 47 | 2 | 43 | 1 |
| Kuopio | 79 | 9 | - | 5 | - |
| Kuusamo | 43 | 40 | - | 35 | - |
| Kyrönmaa - Kyroland | 31 | 31 | - | 15 | - |
| Lahti - Lahtis | 130 | 69 | - | 71 | 11 |
| Lappi - Lappland | 27 | 16 | - | 18 | - |
| Lappeenranta - Villmanstrand .. | 25 | 25 | - | 1 | 3 |
| Lapua - Lappo | 18 | 16 | - | 10 | - |
| Lohja - Lojo | 53 | 8 | - | 3 | - |
| Loimaa | 18 | 18 | - | 11 | - |
| Lovisa - Lovisa | 18 | - | 1 | 8 | - |
| Mikkeli - S:t Michel | 38 | 37 | - | 11 | - |
| Mustasaari - Korsholm | 13 | 12 | - | 12 | - |
| Mynämäki | 11 | 11 | - | - | - |
| Nilsia | 7 | 4 | - | 1 | - |
| Nurmes | 18 | 9 | - | 6 | 2 |
| Orimattila | 33 | 15 | - | 15 | - |
| Oulu - Uleåborg | 236 | 50 | - | 49 | 3 |
| Parainen - Pargas | 4 | - | - | - | - |
| Pieksämäki | 5 | 3 | - | 3 | 2 |
| Pietarsaari - Jakobstad | 6 | 6 | - | 6 | - |
| Pirkanmaa - Birkaland | 75 | 11 | - | 2 | - |
| Pori - Björneborg | 71 | 45 | - | 39 | 2 |
| Porvoo - Borgå | 26 | 3 | 3 | 6 | - |
| Raahe - Brahestad | 34 | 32 | - | 20 | 3 |
| Raasepori - Raseborg | 42 | 37 | - | 3 | - |
| Rauma - Raumo | 26 | 20 | - | 20 | - |
| Riihimäki | 39 | 39 | - | 24 | - |
| Rovaniemi | 76 | 34 | - | 30 | 1 |
| Saarijärvi | 23 | 23 | - | 10 | 1 |
| Salo | 26 | 20 | 2 | 4 | - |
| Savonlinna - Nyslott | 33 | 14 | - | 7 | - |
| Seinäjäki | 63 | 63 | - | 54 | 2 |
| Tampere - Tammerfors | 152 | 140 | - | 70 | 2 |
| Toijala | 24 | 4 | - | 1 | - |
| Tornio - Torneå | 42 | 9 | - | 9 | - |
| Turku - Åbo | 94 | 2 | 1 | 1 | 4 |
| Turunseutu - Åbonejden | 81 | 44 | - | 40 | - |
| Tuusula - Tusby | 94 | 94 | - | 44 | 3 |
| Vaasa - Vasa | 57 | 57 | - | 47 | 2 |
| Vammala | 4 | 4 | - | 4 | - |
| Vantaa - Vanda | 152 | 138 | - | 99 | 1 |
| Varkaus | 25 | 20 | - | 16 | 1 |
| Ylivieska | 18 | 18 | - | - | - |
| Äänekoski | 31 | 31 | - | 2 | - |
| Asian laatu | | | | | |
| Kaikkiaan | 3366 | 1822 | 15 | 1254 | 57 |
| Velkajärjestelyhakemus | 3193 | 1712 | 12 | 1206 | 52 |
| Maksuohjelman muuttaminen | 129 | 83 | 3 | 28 | 5 |
| Velkajärjestelyn raukeaminen .. | 4 | 4 | - | - | - |
| Takaus- ja vakuusvastuun järj. | 11 | 9 | - | 7 | - |

00022 TILASTOKESKUS
00022 STATISTIKCENTRALEN

Postitus
2 lk kirje

PMM
Sopimus
00100/617

SVT Suomen Virallinen Tilasto
Finlands Officiella Statistik
Official Statistics of Finland

Statistics Finland

Justice
1994:8

Tiedustelut - Förfrågningar

Eeva Heinonen
Riitta Forsman
Kimmo Moisio
(90) 17 341

Myynti:

Försäljning:

Hinta – Pris

Julkaisujen myynti / 3B
00022 TILASTOKESKUS
Puh. (90) 1734 2011

Publikationsförsäljning / 3B
00022 STATISTIKCENTRALEN
Tfn (90) 1734 2011

mk 50

ISSN 0784-8366
= Oikeus
ISSN 0784-8811