

Fl 2.5

28.8.86



Tilastotiedotus Statistisk rapport

ISSN 0355-2357

Tilastokeskus
Statistikcentralen
Central Statistical Office of Finland

1986

Sarja ja nro - Serie och nr
TY 1986:16

**TYÖVOIMA
ARBETSKRAFT**

**Työtaistelut
Arbetskonflikter
Labour Disputes** **1985**



tilastotiedotus statistisk rapport

ISSN 0355-2357

Tilastokeskus
Statistikcentralen
Central Statistical Office of Finland

1986

Tiedustelut - Förfrågningar
Jorma Niskavaara
90-580 01

Päiväys - Datum
6.8.1986

Sarja ja nro - Serie och nr
TY 1986:16

**TYÖVOIMA
ARBETSKRAFT**

**Työtaistelut
Arbetskonflikter
Labour Disputes** **1985**

**Tilastokirjasto
Statistikbiblioteket**

ISSN 0355-2357

Helsinki 1986. Valtion painatuskeskus

SISÄLTÖ

| | Sivu |
|--|------|
| Työtaistelut vuonna 1985 | 6 |
| Katsaus työtaisteluihin vuosina 1971-85 | 7 |
| Kansainvälinen vertailtavuus | 10 |
| Taulujen selityksiä | 13 |
| Taulut | 17 |

TAULUT

| | |
|---|----|
| 1. Työtaistelut, niihin osallistuneet työntekijät sekä menetetyt työpäivät vuosina 1960 - 85 | 18 |
| 2. Työtaistelut, niihin osallistuneet työntekijät sekä menetetyt työpäivät kuukausittain vuonna 1985 | 18 |
| 3. Työtaistelut, toimipaikat, työntekijät sekä menetetyt työtunnit ja palkat alkamis- ja päättymisajankohdan mukaan kuukausittain vuonna 1985 | 19 |
| 4. Työtaistelut, toimipaikat, työntekijät sekä menetetyt työtunnit lääneittäin vuonna 1985 | 25 |
| 5. Työtaistelut, toimipaikat, työntekijät sekä menetetyt työtunnit ja palkat toimialoittain vuonna 1985 | 26 |
| 6. Työtaistelut, toimipaikat ja työntekijät työtaistelun keston ja toimialan mukaan vuonna 1985 | 30 |
| 7. Työtaistelut, toimipaikat, työntekijät sekä menetetyt työtunnit työtaistelun keston mukaan vuonna 1985 | 36 |
| 8. Työtaistelut, toimipaikat, työntekijät sekä menetetyt työtunnit työtaistelun muodon mukaan vuonna 1985 | 36 |
| 9. Työtaistelut, toimipaikat, työntekijät, menetetyt työtunnit sekä palkat työtaisteluihin osallistuneiden työntekijöiden määrän mukaan vuonna 1985 | 37 |

INNEHÅLL

| | Sida |
|---|------|
| Arbetskonflikterna år 1985 | 6 |
| Översikt av arbetskonflikterna åren 1971-85 | 7 |
| Internationell jämförbarhet | 10 |
| Tabellförklaringar | 13 |
| Tabeller | 17 |

TABELLER

| | |
|--|----|
| 1. Arbetskonflikter, av dem berörda arbetstagare samt förlorade arbetsdagar åren 1960-85 | 18 |
| 2. Arbetskonflikter, av dem berörda arbetstagare samt förlorade arbetsdagar månatligen år 1985 | 18 |
| 3. Arbetskonflikter, arbetsställen, arbetstagare samt förlorade arbetstimmar och löner efter inlednings- och avslutningstidpunk månatligen år 1985 | 19 |
| 4. Arbetskonflikter, arbetsställen, arbetstagare samt förlorade arbetstimmar länsvis år 1985 | 25 |
| 5. Arbetskonflikter, arbetsställen, arbetstagare samt förlorade arbetstimmar och löner efter näringsgren år 1985 | 26 |
| 6. Arbetskonflikter, arbetsställen och arbetstagare efter arbetskonfliktens varaktighet och näringsgren år 1985 | 30 |
| 7. Arbetskonflikter, arbetsställen, arbetstagare samt förlorade arbetstimmar efter arbetskonfliktens varaktighet år 1985 .. | 36 |
| 8. Arbetskonflikter, arbetsställen, arbetstagare samt förlorade arbetstimmar efter arbetskonfliktens typ år 1985 | 36 |
| 9. Arbetskonflikter, arbetsställen, arbetstagare, förlorade arbetstimmar samt löner enligt antalet berörda arbetstagare år 1985 | 37 |

| | Sivu | | Sida |
|---|------|--|------|
| 10. Työtaistelut, toimipaikat, työntekijät, menetetyt työtunnit sekä palkat työtaisteluuissa menetettyjen työpäivien mukaan vuonna 1985 | 38 | 10. Arbetskonflikter, arbetsställen, arbetstagare, förlorade arbetstimmar samt löner enligt förlorade arbetsdagar år 1985 | 38 |
| 11. Työtaistelut, toimipaikat sekä menetetyt työtunnit ilmoitettujen neuvotteluiden mukaan vuonna 1985 | 39 | 11. Arbetskonflikter, arbetsställen samt förlorade arbetstimmar efter anmälda förhandlingar år 1985 | 39 |
| 12. Työtaistelut, toimipaikat sekä menetetyt työtunnit työehtosopimuksen voimassaolon mukaan vuonna 1985 | 39 | 12. Arbetskonflikter, arbetsställen samt förlorade arbetstimmar efter förekomsten av kollektivavtal år 1985 | 39 |
| 13. Työtaistelut, toimipaikat sekä menetetyt työtunnit työmarkkinajärjestöjen suostumuksen mukaan vuonna 1985 | 39 | 13. Arbetskonflikter, arbetsställen samt förlorade arbetstimmar efter arbetsmarknadsorganisationernas medgivande år 1985 | 39 |
| 14. Työtaistelut ja työntekijät työtaistelusta tehdyn ennakoilmoituksen mukaan vuonna 1985 | 40 | 14. Arbetskonflikter och arbetstagare efter förhandsanmälen om arbetskonflikt år 1985 | 40 |
| 15. Työtaistelut ja työntekijät työriidan sopimustavan mukaan vuonna 1985 | 40 | 15. Arbetskonflikter och arbetstagare efter förlikningssätt år 1985 | 40 |
| 16. Työtaistelut, toimipaikat, työntekijät sekä menetetyt työtunnit ilmoitetun syyn mukaan vuonna 1985 | 41 | 16. Arbetskonflikter, arbetsställen, arbetstagare samt förlorade arbetstimmar efter uppgiven orsak år 1985 | 41 |
| 17. Työtaistelut, toimipaikat, työntekijät sekä menetetyt työtunnit ja palkat työnantajaliitoittain vuonna 1985 | 42 | 17. Arbetskonflikter, arbetsställen, arbetstagare samt förlorade arbetstimmar och löner efter arbetsgivarförbund år 1985 . | 42 |
| 18. Työtaistelut, toimipaikat, työntekijät sekä menetetyt työtunnit ja palkat työntekijäliitoittain vuonna 1985 | 43 | 18. Arbetskonflikter, arbetsställen, arbetstagare samt förlorade arbetstimmar och löner efter arbetstagarförbund år 1985 . | 43 |
| 19. Työtaistelut, toimipaikat, työntekijät sekä menetetyt työtunnit palkansaajaryhmittäin vuonna 1985 | 44 | 19. Arbetskonflikter, arbetsställen, arbetstagare samt förlorade arbetstimmar efter löntagargrupper år 1985 | 44 |
| 20. Työtaistelut, toimipaikat, työntekijät sekä menetetyt työtunnit kansainvälisen kestonmäärittelyn mukaan vuonna 1985 | 45 | 20. Arbetskonflikter, arbetsställen, arbetstagare och förlorade arbetstimmar 1985 enligt den internationella definitionen på konfliktens längd | 45 |
| 21. Työriitain viralliset sovittelut vuonna 1985 | 46 | 21. Officiell förlikning av arbetskonflikter år 1985 | 46 |
| 22. Työriitain viralliset sovittelut alueittain vuonna 1985 | 46 | 22. Officiell förlikning av arbetskonflikter regionsvis år 1985 | 46 |
| 23. Työtuomioistuimen toiminta vuonna 1985 . | 47 | 23. Arbetsdomstolens verksamhet år 1985 | 47 |

| | Page | | Page |
|---|------|--|------|
| English Summary | 16 | 11. Labour disputes, establishments and working hours idle by number negotiations in 1985 | 39 |
| Explanation for tables | 15 | | |
| Tables | 17 | 12. Labour disputes, establishments and working hours idle by valid collective agreement in 1985 | 39 |
| TABLES | | | |
| 1. Labour disputes, workers involved in disputes and working days idle 1960-85 . | 18 | 13. Labour disputes, establishments and working hours idle by consent of trade unions in 1985 | 39 |
| 2. Labour disputes, workers involved in disputes and working days idle monthly in 1985 | 18 | 14. Labour disputes and workers by advance notice of labour disputes in 1985 | 40 |
| 3. Labour disputes, establishments, workers working hours idle and wages lost monthly according to beginning and ending time of dispute in 1985 | 19 | 15. Labour disputes and workers by made of settlement of labour conflict in 1985 .. | 40 |
| 4. Labour disputes, establishments, workers and working hours idle by provinces in 1985 | 25 | 16. Labour disputes, establishments, workers and working hours idle by reported motive in 1985 | 41 |
| 5. Labour disputes, establishments, workers, working hours idle and wages lost by branch of industry in 1985 | 26 | 17. Labour disputes, establishments, workers, working hours idle and wages lost by employers' association in 1985 . | 42 |
| 6. Labour disputes, establishments and workers according to duration of labour dispute and by branch on industry in 1985 | 30 | 18. Labour disputes, establishments, workers, working hours idle and wages lost by employees' association in 1985 . | 43 |
| 7. Labour disputes, establishments, workers and working hours idle according to duration of labour disputes in 1985 | 36 | 19. Labour disputes, establishments, workers and working hours idle by groups wage earners in 1985 | 44 |
| 8. Labour disputes, establishments, workers and working hours idle by type of labour dispute in 1985 | 36 | 20. Labour disputes, establishments, employees, and working hours lost in 1985 according to the international definition of continuation of labour dispute | 45 |
| 9. Labour disputes, establishments, workers involved, working hours idle and gross wages lost by workers involved in disputes in 1985 | 37 | 21. Official conciliations of labour disputes in 1985 | 46 |
| 10. Labour disputes, establishments, workers involved, working hours idle and gross wages lost by working days idle in 1985 | 38 | 22. Official conciliations by area in 1985 | 46 |
| | | 23. Proceedings of the labour court in 1985 | 47 |

TYÖTAISTELUT VUONNA 1985

Tilastokeskuksessa laskettujen tietojen mukaan käytiin vuonna 1985 maassamme kaikkiaan 848 työtaistelua. Niihin osallistui yhteensä 171 000 työntekijää ja työpäiviä menetettiin yli 174 000. Verrattaessa vuotta 1985 vuoteen 1984 vähenivät työtaistelut alle puoleen. Työtaisteluihin osallistuneiden työntekijöiden määrä pieneni lähes 400 000 työntekijällä ja työtaistelupäivät vähenivät liki kymmenenteen osaan. Saadaan mennä ajassa taaksepäin aina vuoteen 1971, jolloin työtaistelua oli vähemmän kuin vuonna 1985. Vuodesta 1971 lähtien on osallistuneita työntekijöitä ollut viime vuotista vähemmän vain vuosina 1978 ja 1982. Niistäkin menetettyjä työpäiviä oli vähemmän vain vuonna 1978.

Vuonna 1985 työ- ja virkaehtosopimusten voimassaolo pääosiltaan ja vuoden alussa voimaanastunut uusi lakkosakkosäännöstö lienevät rauhoittaneet ilmapiiriä työpaikoilla. ALKO:n lakko maaliskuuhuhtikuussa oli ainoa suurempi laillinen työtaistelutoimenpide. Loppuvuodesta työntekijäpuoli järjesti muutamia tukilakkoja, ns. toimintapäiviä, muuten koko vuosi oli työpaikoilla melko rauhallinen.

Valtaosa, 89 % työtaistelusta vuonna 1985 oli lakkoja ja niihin osallistui 65 % kaikista työtaisteluihin osallistuneista työntekijöistä. Lakoissa menetettiin liki 65 % kaikista työtaistelutunneista. Kaikista 848 työtaistelusta 502, eli 60 %, kesti alle 8 tuntia ja 346 työtaistelua kesti 1 päivän tai enemmän.

Aivan pieniä, alle 10 työntekijän työtaistelua oli vuonna 1985 70, eli 8,2 % kaikista työtaistelusta. Suurehkoja työtaistelua, joihin osallistui 1 001 työntekijää ja enemmän, oli yhteensä 22 työtaistelua.

Työtaistelua, joissa menetettiin alle 20 työpäivää, oli kaikkiaan 351, eli 41,4 % kaikista työtaistelusta. Viidessä työtaistelussa menetettiin yli 5 000 työpäivää kussakin.

Vuoden 1984 työtaistelutiedot on julkaistu tilastotiedotussarjassa TY 1985:16.

ARBETSKONFLIKTER ÅR 1985

Enligt Statistikcentralens uppgifter förekom det sammanlagt 848 arbetskonflikter år 1985. I dem deltog sammanlagt 171 000 arbetstagar och drygt 174 000 arbetsdagar gick förlorade. Antalet arbetskonflikter minskade till mindre än hälften från år 1984. Antalet arbetstagar som deltog i konflikterna minskade med närmare 400 000 från föregående år medan antalet konfliktdagar gick ned till nära en tiondedel. Vi får gå tillbaka ända till 1971 för att hitta ett år med färre arbetskonflikter. Sedan 1971 har antalet arbetstagar som deltagit i konflikterna varit lägre endast 1978 och 1982 och färre arbetsdagar gick förlorade endast 1978.

Att arbets- och tjänstekollektivavtalen var i kraft i huvuddrag och att nya strejkbestämmelser trädde i kraft i början av året torde ha lugnat stämningen på arbetsplatserna år 1985. Den enda större lagliga arbetskonflikten var ALKO:s strejk i mars-april. I slutet av året förekom några stödstrejker från arbetsgivarsidan, sk. aktionsdagar, men i övrigt var hela året rätt lugnt på arbetsplatserna.

Största delen av alla arbetskonflikter år 1985, 89 % var strejker och i dem deltog 65 % av alla arbetstagar som deltog i arbetskonflikter. Strejkerna stod för nästan 65 % av totalförlusten av arbetstimmar i arbetskonflikter. Av samtliga 848 arbetskonflikter varade 502 konflikter, dvs. 60 %, mindre än 8 timmar medan 346 konflikter varade en dag eller längre.

År 1985 förekom det 70 mindre konflikter i vilka mindre än 10 arbetstagar deltog, detta var 8,2 % av alla arbetskonflikter. Sammanlagt 22 arbetskonflikter var större konflikter med mer än 1 001 deltagare.

I sammanlagt 351 arbetskonflikter, dvs. 41,4 % av alla arbetskonflikter, gick mindre än 20 arbetsdagar förlorade. I fem arbetskonflikter var förlusten per konflikt större än 5 000 arbetsdagar.

Uppgifterna om arbetskonflikter 1984 har publicerats i serien Statistisk rapport TY 1985:16.

Vuonna 1985 työtaistelujen syistä yleisin oli "muu syy". Palkkaukseen liittyviä syitä oli 37,5 %:ssa työtaisteluja. Työtaistelujen syyluokittelussa "muu syy" korostuu sen vuoksi, että työriidassa saattaa työtaistelun aiheuttava tekijä olla hyvinkin moninainen. Työvoiman vähennys, lomautukset ja työsuojelulliset erimielisyydet aiheuttivat vuonna 1985 edelliseen vuoteen verrattuna enemmän työtaisteluja.

Työtaistelut keskittyivät teollisuuteen, lähes 88 % työtaisteluista käytiin siellä. Teollisuuden työtaisteluihin osallistui yli 162 000 työntekijää ja työtunteja menetettiin yli 1,1 miljoonaa. Teollisuuden piirissä työtaisteltiin eniten kulkuneuvojen valmistuksessa, lähinnä telakoilla. Siellä oli myös eniten työtaisteluihin osallistuneita työntekijöitä. Eniten työtaistelutunteja kertyi kuitenkin kemiallisessa puunjalostuksessa. ALKO:n lakon johdosta menetettiin vähittäiskaupan toimialalla liki neljännesmiljoona työtuntia.

Riitapuolten keskinäisillä neuvotteluilla sovittiin yli puolet, 50,5 %, kaikista työtaisteluista. Määräaikaisia työtaisteluita oli 46,2 % kaikista työtaisteluista ja niitten määrä näyttää nousseen yli kolme prosenttiyksikköä edellisestä vuodesta.

Toimihenkilötyötaisteluita vuonna 1985 oli 20 ja niihin osallistui lähes 3 800 toimihenkilöä. Edellisenä vuonna (1984) toimihenkilötyötaisteluita oli 59 ja niissä menetettiin 5,2 miljoonaa työtuntia. Vuonna 1985 toimihenkilötyötaisteluissa menetettiin lähes 250 000 työtuntia.

Työtaistelutilaston yhteydessä julkaistaan myös taulut valtakunnansovittelijan ja piirisovittelijoiden virallisista työtaistelujen sovittelusta sekä työtuomioistuimen toiminnasta.

KATSAUS TYÖTAISTELUIHIN 1971 - 1985

Työtaistelutilasto uudistettiin perusteellisesti Tilastokeskuksessa vuonna 1971 ja tuolloin siirryttiin käyttämään tilaston laadinnassa atk:hon perustuvaa menetelmää. Tuosta vuodesta alkaen ovat työtaistelutilaston luvut vuosittain keskenään vertailukelpoisia, sillä tuolloin tilaston laadinnassa alettiin käyttää samoja käsitteitä, määritelmiä ja luokituksia. Vuodesta 1971 alkaen on myös tilaston kattavuus parantunut. Työtaisteluista saadaan 95 - 97 % mukaan tilastoon ja

"Annan orsak" var den vanligaste orsaken till arbetskonflikter år 1985. 37,5 % av arbetskonflikterna var lönetvister. I klassificeringen av konfliktorsaker framhävs alternativet "annan orsak" eftersom de faktorer som utlöser arbetskonflikter ofta är mycket mångfassetterade. Nedsättning av arbetskraften, permitteringar och meningskiljaktigheter i arbetarskyddsangelägenheter ledde till flera arbetskonflikter år 1985 än föregående år.

Arbetskonflikterna koncentreras till industrin; där förekom nästan 88 % av alla arbetskonflikter. Drygt 162 000 arbetstagare deltog i konflikter och drygt 1,1 miljoner arbetstimmar gick förlorade inom industrin. De flesta konflikterna inom industrin berörde transportmedelstillverkning och närmast skeppsdockorna. I dessa konflikter deltog också det största antalet arbetstagare. Mest arbetstimmar gick däremot förlorade inom kemisk träförädling. Till följd av ALKO:s strejk gick närmare en kvarts miljon arbetstimmar förlorade inom varuhandeln.

Överenskommelse mellan parterna nåddes i drygt hälften, 50,5 % av alla arbetskonflikter. Tidsbundna var 46,2 % av alla arbetskonflikter. Denna siffra är drygt tre procentenheter högre än föregående år.

År 1985 förekom det 20 tjänstemannakonflikter och i dem deltog närmare 3 800 tjänstemän. Föregående år förekom det 59 tjänstemannakonflikter och då gick 5,2 miljoner arbetstimmar förlorade. År 1985 gick närmare 250 000 arbetstimmar förlorade i tjänstemannakonflikter.

I samband med statistiken över arbetskonflikter publiceras också tabeller över riksförlikningsmannens och distriktsförlikningsmannens officiella förlikningar samt över arbetsmarknadsdomstolens verksamhet.

ÖVERSIKT ÖVER ARBETSKONFLIKTER 1971 - 1985

Statistiken över arbetskonflikter reviderades genomgripande vid Statistikcentralen 1971. Då övergick man till att uppgöra statistik med en metod baserad på adb. Sedan dess har de årliga uppgifterna i statistiken varit jämförbara sinsemellan eftersom begreppen, definitionerna och klassificeringarna hållits oförändrade. Statistikens täckning har också förbättrats sedan 1971. Statistiken täcker 95 - 97 % av alla arbetskonflikter och upp till 98 - 99 % av alla förlorade

menetetyistä työtunneista peräti 98 - 99 % saadaan tilastoiduksi. Sopimukset STK:n ja LTK:n kanssa työtaistelutietojen keruusta niiden omista jäsenyrytyksistä tekevät mahdolliseksi erittäin tarkan ja kattavan perustiedon saannin. Edelläänmittuihin järjestöihin kuulumattomilta työntantajilta samoinkuin ns. julkiselta sektorilta (valtio, kunnat) saadaan työtaistelutiedot Tilastokeskuksen omalla lomakkeella.

Täydentävää työtaistelutapahtumien havainnointia tehdään työtaistelutilastossa tarkan sanomalehtiseurannan avulla. Työtaistelutilaston kattavuus, erityisesti työtaistelujen määrän osalta, on ennen vuotta 1971 puutteellinen.

MÄÄRÄLLINEN KEHITYS

Kuvioissa I - III on esitetty työtaistelujen, niihin osallistuneiden työntekijöiden ja menetetettyjen työpäivien määrien vaihtelut vuosina 1971 - 85. Aluksi työtaistelut lisääntyivät tasaisesti vuodesta 1971 alkaen aina vuoteen 1974 saakka. Vuonna 1975 työtaistelut vähenivät hieman, kunnes taasen vuonna 1976 työtaistelujen määrä kohosi ennätykselliseen 3 282 työtaisteluun. Sen jälkeen seurasi kaksi rauhallisempaa vuotta. Vuosina 1979 - 80 työtaistelut lisääntyivät ja jälkimmäisenä vuonna käytiin jo yli 2 200 työtaistelua. Vuosina 1981 - 84 työtaistelujen määrät ovat pysytelleet 1 200 - 2 000 työtaistelun välillä, kunnes vuonna 1985 seurasi huomattava määrän lasku, 848 työtaisteluun.

Kuvio II kertoo työtaisteluihin osallistuneiden työntekijöiden lukumäärien vaihtelut vuosittain. Eniten osallistuneita työntekijöitä on ollut yleensä suurten järjestötyötaisteluiden vuosina, kuten vuosina 1971, 1977, 1981 ja 1984. Vuonna 1977 työtaisteluihin osallistuneita oli kaikkiaan yli 740 000 työntekijää, mikä on 35 % ko. vuoden työllisestä työvoimasta. Vuonna 1985 osallistuneita työntekijöitä oli yli 171 000, mikä on 7 % työllisestä työvoimasta.

Verrattaessa kuviota II kuvioon III voidaan havaita, että työtaisteluihin osallistuneiden työntekijöiden ja työtaistelupäivien määrät seurailevat vuosittain toisiaan. Yleensä suurissa työtaisteluissa, joihin osallistuu paljon työntekijöitä, menetetään myös runsaasti työpäiviä. Suuret järjestötyötaistelut keskittyvät vuosiin, jolloin työ- ja virkaehtosopimukset katkeavat ja joudutaan neuvottelemaan uudet sopimukset.

arbetstimmor. Avtalen med AFC och AAC om uppgiftsinsamling av deras medlemsorganisationer garanterar en mycket noggran och täckande datainsamling. För arbetsgivare som inte hör till ovannämnda organisationer samt den offentliga sektorn (staten, kommunerna) fås uppgifter om arbetskonflikter på en skild blankett.

Insamlingen av uppgifter om arbetskonflikter kompletteras med en noggrann uppföljning av dagstidningar. Statistikens täckning var bristfällig före 1971, särskilt med avseende på uppgifterna om konflikternas antal.

KVANTITATIV UTVECKLING

I figurerna I - III anges de kvantitativa variationerna 1971 - 85 i antalet arbetskonflikter, arbetstagare som deltagit i konflikter och antalet arbetsdagar som gått förlorade. I början ökade arbetskonflikterna jämnt från 1971 till 1974. År 1975 minskade arbetskonflikterna något för att följande år, 1976, nå upp till rekordsiffran 3 282. Därefter följde två lugnare år. Arbetskonflikterna ökade åren 1979 - 80 och var redan drygt 2 200 år 1980. Antalet arbetskonflikter hölls kring 1 200 - 2 000 åren 1981 - 84. Därefter följde en betydande nedgång till 848 konflikter år 1985.

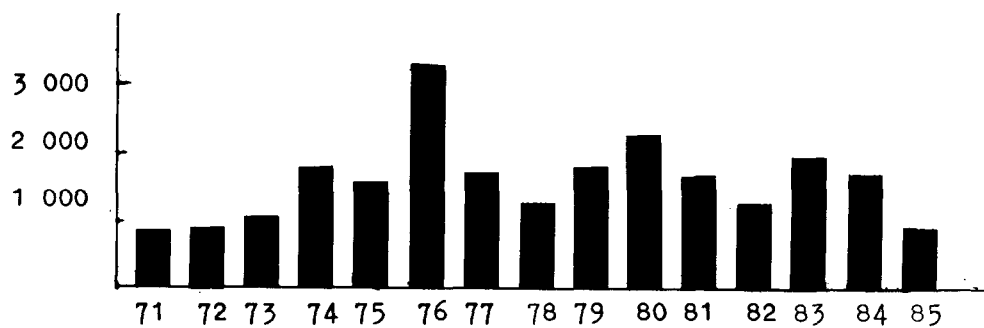
I figur II visas hur antalet arbetstagare som deltagit i arbetskonflikter varierat från år till år. Antalet arbetstagare som deltagit i arbetskonflikter har i allmänhet varit störst de år då stora organisationskonflikter förekommit, dvs. 1971, 1977, 1981 och 1984. År 1977 deltog sammanlagt drygt 740 000 arbetstagare i arbetskonflikter. Det var 35 % av hela den sysselsatta arbetskraften det året. År 1985 deltog drygt 171 000 arbetstagare, dvs. 7 % av den sysselsatta arbetskraften.

Om man jämför figurerna II och III kan man se att siffran för arbetstagare som deltagit i arbetskonflikter varje år följer antalet konflikt dagar. I stora arbetskonflikter med många deltagare går vanligen också många arbetsdagar förlorade. Stora organisationskonflikter infaller under perioder då de gamla kollektivavtalen upphör och nya skall förhandlas fram.

K U V I O I
F I G U R

TYÖTAISTELUT VUOSINA 1971-85
ARBETSKONFLIKTER ÅR 1971-85
LABOUR DISPUTES IN 1971-85

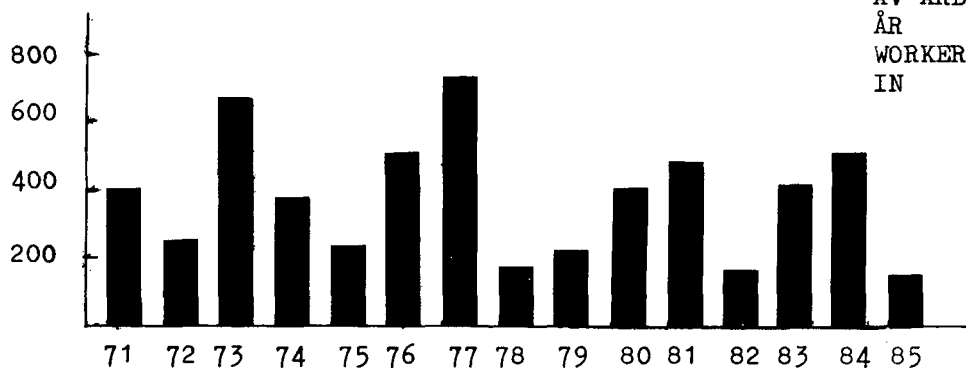
kpl



K U V I O II
F I G U R

TYÖTAISTELUUN OSALLISTUNEITA
VUOSINA 1971-85
AV ARBETSKONFL. BERÖRDA
ÅR 1971-85
WORKERS INVOLVED
IN 1971-85

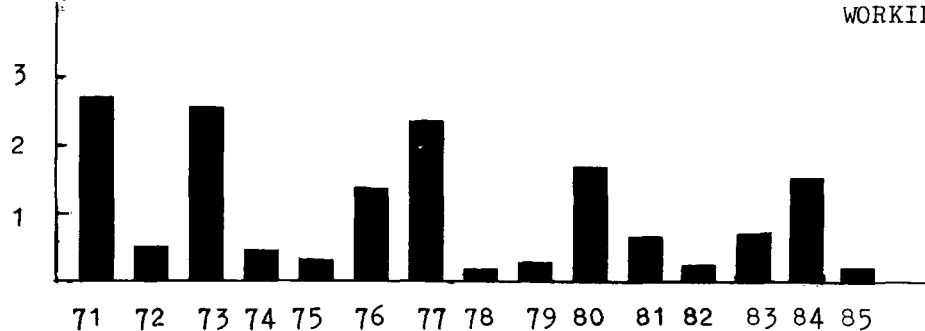
1 000



K U V I O III
F I G U R

TYÖTAISTELUISSA MENETETYT TYÖ-
PÄIVÄT VUOSINA 1971-85
FÖRLORADE ARBETSDAGAR ÅR
1971-85
WORKING DAYS IDLE IN 1971-85

milj. työp.



Vuosina 1971 - 85 on käyty monta huomattavaa työtaistelua. Vuonna 1971 oli suuri raskaan metallin lakko ja siinä menetettiin 2,3 miljoonaa työpäivää. Laaja rakennusalan lakko ja sulku toteutettiin vuonna 1973. Samana vuonna lakkoilivat myös pankkitoimihenkilöt ja tekniset toimihenkilöt. Vuoden 1977 suurimmat lakot olivat autoliikenteen, kenkä- ja nahkateollisuuden ja STTK:n voimalaitosten teknisten työntekijöiden lakot. Vuonna 1980 toimeenpantiin mm. metsurien, metsäkoneenkuljettajien, merimiesten, laivapäällystön ja teollisuustoimihenkilöiden lakot. Vuoden 1981 lopulla oli vakuutusvirkaileijoiden lakko. Touko-kesäkuussa vuonna 1982 käytiin maa- ja vesirakennusalan lakko. Vuonna 1983 lakkoilivat terveydenhoito- ja farmasia-ala. Vuonna 1984 oli suuri ns. AKAVA:n lakko, johon ottivat osaa terveydenhoitoalan (TEHY) toimihenkilöt, opettajat, kirjastonhoitajat, sosiaalivirkailijat ja lastentarhanopettajat. Samana vuonna käytiin myös kaupan alan, vaatusteollisuuden ja auto- ja konekorjaamoiden lakot. Vuoden 1985 huomattavin lakko oli ALKO:n lakko maaliskuussa.

TYÖTAISTELUTILASTON PERUSAINIESTON KÄYTTÖ

Vuodesta 1984 alkaen on työtaistelutilaston perusaineiston käyttö yksinkertaistunut ja helpottunut. Vuosien 1971 - 85 perusaineistosta on muodostettu yhdistetty levytiedosto, mikä tekee mahdolliseksi saada nopeasti mm. aikasarjatauluja. Näin työtaistelutilasto pystyy entistä paremmin palvelemaan tietopalvelua. Keskeiset aikasarjat työtaisteluista on julkaistu vuonna 1985 (TY 1985:21).

Tauluissa I ja II on esitetty kaksi esimerkkiä aikasarjatauluista. Niihin on tulostettu työtaistelujen vuosittaiset lukumäärät ja prosenttiosuudet ajalta 1971 - 85 työtaistelujen keston ja muodon mukaan.

KANSAINVÄLINEN VERTAILTAUVUUS

YK:n työjärjestö ILO ja OECD ovat antaneet omia suosituksiaan työtaistelujen tilastoinnista. Näin on pyritty saamaan eri maiden työtaistelutilastot keskenään vertailukelpoisiksi. Suomen oma kansallinen työtaistelun määritelmä poikkeaa esimerkiksi ILO:n työtaistelun määritelmästä. ILO tilastoi vain sellaiset työtaistelut, joissa menetetään

Flera stora arbetskonflikter har förekommit under perioden 1971 - 85. År 1971 inföll den stora strejken inom metallindustrin och i den gick 2,3 miljoner arbetsdagar förlorade. År 1973 genomfördes en omfattande strejk och lockout inom byggnadsbranschen. Samma år strejkade också banktjänstemännen och de tekniska funktionärerna. De största strejkerna år 1977 var strejkerna inom biltransportbranschen, sko- och länderindustrin och strejken bland FFC:s tekniska personal vid kraftverken. År 1980 strejkade skogsarbetarna, skogsmaskinförarna, sjömännen, skeppsbefälet och industritjänstemännen. I slutet av år 1981 strejkade försäkringstjänstemännen. I maj-juni 1982 förekom en strejk inom anläggningsbranschen. År 1983 var det strejk inom hälsovårds- och farmaciebranschen. År 1984 var året för den stora AKAVA-strejken och i den deltog tjänstemännen inom hälsovårdsbranschen (TEHY), lärarna, bibliotekarierna, socialarbetarna och barnträdgårdslärarna. Övriga betydande strejker detta år var strejkerna inom handeln, konfektionsindustrin och inom bil- och maskinverkstadsbranschen. Den mest betydande strejken 1985 var ALKO:s strejk i mars-april.

ANVÄNDNINGEN AV PRIMÄRMATERIALET I STATISTIKEN ÖVER ARBETSKONFLIKTER

Användningen av primärmaterialet för statistiken över arbetskonflikter blev enklare fr.o.m. 1984. Över materialet för åren 1971 - 85 har ett kombinerat skivregiste sammanställts och det gör det möjligt att snabbt få fram bl.a. tidsserietabeller. Statistiken över arbetskonflikter kan således betjäna användarna ännu bättre än tidigare. De viktigaste tidsserierna över arbetskonflikter har publicerats år 1985 (TY 1985:21).

I tabellerna I och II ges två exempel på tidserietabeller. I dem anges arbetskonflikterna antal och procentuella andelar årligen 1971 - 85 enligt arbetskonfliktens art och varaktighet.

INTERNATIONELL JÄMFÖRBARHET

FN:s arbetsorganisationer ILO och OECD har givit egna rekommendationer för statistikföring av arbetskonflikter. På så sätt har man försökt göra statistiken över arbetskonflikter jämförbar mellan olika länder. Den finländska definitionen på en arbetskonflikt avviker t.ex. från ILO:s definition. ILO statistikför endast arbetskonflikter där

TAULU I TYÖTAISTELUT KANSALLISEN KESTOLUOKITTELUN MUKAAN JA LUOKKIEN PROSENTUAALISET OSUUDET VUOSINA 1971 - 85
 TABELL I ARBETSKONFLIKTER EFTER ARBETSKONFLIKTENS VARAKTIGHET ÅREN 1971 - 85, ANTAL OCH PROCENTUELLA ANDELAR
 TABLE I LABOUR DISPUTES CLASSIFIED BY LENGTH OF DURATION: NUMBER AND PERCENTAGE IN 1971 - 85

| Vuosi År Year | Työ- taisteluja Arbets- konflikter Labour disputes Yhteensä Inalles Total | Työtaistelun kesto - Arbetskonfliktens varaktighet - Duration of labour dispute | | | | | | | | | | | |
|---------------------|---|---|------|--|------|--|------|--|------|---|------|--|-----|
| | | Alle 4 tuntia Under 4 timmar Under 4 hours | | 4-alle 8 tuntia 4- under 8 timmar 4 to under 8 hours | | 1 päivä - alle 7 pv. 1 dag - under 7 d. 1 day to under 7 days | | 7 päivää - alle 14 pv. 7 dagar - under 14 d. 7 to under 14 days | | 14 päivää - alle 30 pv. 14 dagar - under 30 d. 14 to under 30 days | | 30 päivää ja yli 30 dagar och över 30 days and over | |
| | | Työt. Arb. konfl. Labour disp. | % | Työt. Arb. konfl. Labour disp. | % | Työt. Arb. konfl. Labour disp. | % | Työt. Arb. konfl. Labour disp. | % | Työt. Arb. konfl. Labour disp. | % | Työt. Arb. konfl. Labour disp. | % |
| 1971 | 838 | 759 | 90,6 | 43 | 5,1 | 31 | 3,7 | 2 | 0,2 | 2 | 0,2 | 1 | 0,1 |
| 1972 | 849 | 258 | 30,4 | 144 | 17,0 | 163 | 19,2 | 110 | 12,9 | 171 | 20,1 | 3 | 0,3 |
| 1973 | 1 009 | 230 | 22,8 | 167 | 16,6 | 558 | 55,3 | 35 | 3,5 | 18 | 1,8 | 1 | 0,1 |
| 1974 | 1 788 | 603 | 33,7 | 440 | 24,6 | 666 | 37,2 | 66 | 3,7 | 9 | 0,5 | 4 | 0,2 |
| 1975 | 1 530 | 497 | 32,5 | 379 | 24,8 | 581 | 38,0 | 41 | 2,7 | 32 | 2,1 | - | - |
| 1976 | 3 282 | 604 | 18,4 | 719 | 21,9 | 1 694 | 51,6 | 180 | 5,5 | 78 | 2,4 | 7 | 0,2 |
| 1977 | 1 673 | 253 | 15,1 | 363 | 21,7 | 678 | 40,5 | 366 | 21,8 | 8 | 0,5 | 5 | 0,3 |
| 1978 | 1 237 | 395 | 31,9 | 392 | 31,8 | 430 | 34,8 | 19 | 1,5 | 1 | 0,1 | - | - |
| 1979 | 1 753 | 522 | 29,8 | 545 | 31,1 | 655 | 37,4 | 25 | 1,4 | 4 | 0,2 | 2 | 0,1 |
| 1980 | 2 238 | 585 | 26,1 | 759 | 33,9 | 804 | 35,9 | 16 | 0,7 | 65 | 2,9 | 9 | 0,4 |
| 1981 | 1 612 | 395 | 24,5 | 538 | 33,4 | 653 | 40,5 | 16 | 1,0 | 8 | 0,5 | 2 | 0,1 |
| 1982 | 1 240 | 336 | 27,1 | 384 | 30,9 | 498 | 40,2 | 16 | 1,3 | 2 | 0,2 | 4 | 0,3 |
| 1983 | 1 940 | 468 | 24,1 | 562 | 28,9 | 868 | 44,7 | 23 | 1,2 | 17 | 0,9 | 2 | 0,1 |
| 1984 | 1 710 | 428 | 25,0 | 479 | 28,0 | 726 | 42,4 | 29 | 1,7 | 27 | 1,6 | 21 | 1,2 |
| 1985 | 848 | 277 | 32,6 | 225 | 26,6 | 335 | 39,5 | 9 | 1,1 | 2 | 0,2 | - | - |

TAULU II TYÖTAISTELUT MUODON MUKAAN LUOKITELTUINA JA NIIDEN PROSENTUAALISET OSUUDET VUOSINA 1971-85
 TABELL II ARBETSKONFLIKTER EFTER ARBETSKONFLIKTSTYP ÅREN 1971 - 85, ANTAL OCH PROCENTUELLA ANDELAR
 TABLE II LABOUR DISPUTES CLASSIFIED BY TYPE: NUMBER AND PERCENTAGE IN 1971 - 85

| Vuosi År Year | Työ- taisteluja Arbets- konflikter Labour disputes Yhteensä Inalles Total | Työtaistelun muoto - Arbetskonfliktstyp - Type of labour dispute | | | | | | | | | | | | | |
|---------------------|---|--|------|--|------|--|-----|--|-----|--|-----|--|-----|--|-----|
| | | Lakko Strejk Strike | | Myötätunto- lakko Sympati- strejk Sympathy strike | | Työsulku Lockout | | Saarto Blockad Blockade | | Kielt. ylityöstä Vägrat utföra övertids- arbete Refusal to do overtime | | Jarrutus Maskning Work to rule | | Muu työ- taistelu Annan arbets- konflikt Other labour dispute | |
| | | Työt. Arb. konfl. Labour disp. | % | Työt. Arb. konfl. Labour disp. | % | Työt. Arb. konfl. Labour disp. | % | Työt. Arb. konfl. Labour disp. | % | Työt. Arb. konfl. Labour disp. | % | Työt. Arb. konfl. Labour disp. | % | Työt. Arb. konfl. Labour disp. | % |
| 1971 | 838 | 803 | 96,0 | 20 | 2,4 | 1 | 0,1 | 3 | 0,3 | 3 | 0,3 | 5 | 0,6 | 3 | 0,3 |
| 1972 | 849 | 781 | 92,2 | 37 | 4,3 | 1 | 0,1 | 1 | 0,1 | 14 | 1,7 | 12 | 1,4 | 3 | 0,3 |
| 1973 | 1 009 | 942 | 93,2 | 44 | 4,4 | 4 | 0,4 | - | - | 9 | 0,9 | 8 | 0,8 | 2 | 0,2 |
| 1974 | 1 788 | 1 656 | 92,6 | 59 | 3,3 | - | - | 2 | 0,1 | 32 | 1,8 | 34 | 1,9 | 5 | 0,3 |
| 1975 | 1 530 | 1 351 | 88,4 | 118 | 7,7 | - | - | - | - | 29 | 1,9 | 23 | 1,5 | 9 | 0,6 |
| 1976 | 3 282 | 3 016 | 92,0 | 184 | 5,6 | 1 | 0,0 | 16 | 0,5 | 33 | 1,0 | 26 | 0,8 | 6 | 0,2 |
| 1977 | 1 673 | 1 258 | 75,2 | 395 | 23,6 | 1 | 0,0 | - | - | 13 | 0,8 | 5 | 0,3 | 1 | 0,0 |
| 1978 | 1 237 | 1 171 | 94,7 | 35 | 2,8 | 1 | 0,1 | - | - | 17 | 1,4 | 12 | 0,9 | 1 | 0,1 |
| 1979 | 1 753 | 1 660 | 94,7 | 42 | 2,4 | 1 | 0,1 | 1 | 0,1 | 23 | 1,3 | 19 | 1,1 | 7 | 0,4 |
| 1980 | 2 238 | 2 054 | 91,8 | 134 | 6,0 | 2 | 0,1 | - | - | 12 | 0,5 | 34 | 1,5 | 2 | 0,1 |
| 1981 | 1 612 | 1 449 | 89,9 | 143 | 8,9 | - | - | - | - | 7 | 0,4 | 13 | 0,8 | - | - |
| 1982 | 1 240 | 1 141 | 92,1 | 71 | 5,7 | - | - | - | - | 14 | 1,1 | 13 | 1,0 | 1 | 0,1 |
| 1983 | 1 940 | 1 578 | 81,4 | 340 | 17,5 | - | - | - | - | 14 | 0,7 | 8 | 0,4 | - | - |
| 1984 | 1 710 | 1 418 | 83,0 | 262 | 15,3 | - | - | 1 | 0,1 | 10 | 0,6 | 19 | 1,1 | - | - |
| 1985 | 848 | 755 | 89,0 | 67 | 7,9 | - | - | - | - | 12 | 1,4 | 11 | 1,3 | 3 | 0,4 |

työtunteja, eli ns. työnseisaukset. Suomessa työtaistelun käsite on laajempi, niihin luetaan lakot, myötätuntolakot, työsulut, saarrot, jarrutukset ja muut painostustoimenpiteet. Näiden kahden eri määritelmällä laadittujen tilastojen luvuissa ei ole merkittäviä eroja, sillä Suomen työtaistelutilastossa sellaisia työtaisteluita, joissa ei ole työtuntimenetyksiä, on suhteellisen vähän.

ILO:n määritelmän mukaisia, ns. työnseisauksia oli maassamme vuonna 1985 kaikkiaan 822. Luku on 26 pienempi kuin kansallisen tilaston työtaistelujen lukumäärä. Työtaisteluihin osallistuneita on Suomen tilastossa jonkin verran enemmän kuin ILO:n määritelmän mukaisessa tilastossa, mutta työtuntimenetykset eivät eroa lainkaan, sillä omassa tilastossamme ei kieltäytymisissä ylityöstä, jarrutuksissa ja muissa työtaisteluissa voida tuntimenetyksiä ottaa huomioon.

Useat maat käyttävät työtaisteluita tilastoidessaan minimirajoja, lähinnä OECD:n suosituksesta. Suomessa ei minimirajoja käytetä, vaan kaikki työtaistelut, jotka täyttävät työtaistelun määritelmälliset ehdot, otetaan mukaan tilastoon. Tilastokeskus antaessaan tietoja työtaisteluista kansainvälisten järjestöjen tilastojulkaisuihin, käyttää aina ko. järjestön tilastointisuosituksia.

Tilastokeskus tuottaa työtaistelutiedot sekä ILO:n määritelmän mukaisina että allamainittujen OECD:n suosittelemien minimirajojen mukaisina vuosilta 1971 - 85.

OECD:n suosittelemat minimirajat ovat:

| | | |
|---------------------------|---|----------------|
| Työtaistelun kesto | ← | 1 päivä |
| Osallistuneet työntekijät | ← | 10 työntekijää |
| Menetetty työpäivät | ← | 100 työpäivää |

arbetstimmar gått förlorade, dvs. arbetsinställelser. Begreppet är vidare i Finland och omfattar också strejker, sympatistrejker, lockouter, blockader, maskning och andra påtryckningsåtgärder. Skillnaderna mellan de två olika metoderna syns inte mycket i själva siffrorna eftersom det förekommer relativt få arbetskonflikter utan arbetstidsförluster i den finländska statistiken.

Under år 1985 förekom det sammanlagt 822 sk. arbetsinställelser enligt ILO:s definition i vårt land. Det är 26 mindre än antalet arbetskonflikter i den nationella statistiken. I den finska statistiken över arbetskonflikter var antalet arbetstagar som deltagit i arbetskonflikter något större än i den statistik som uppgjorts enligt ILO:s definition. Antalet förlorade arbetstimmar är samma i båda eftersom timförluster när det gäller vägran att arbeta övertid, maskning och andra arbetskonflikter inte kan beaktas i vår statistik.

De flesta länder använder minimigränser främst enligt OECD:s rekommendation vid statistikföringen av arbetskonflikter. I den finska statistiken används inga minimigränser, utan alla arbetskonflikter medtas om de uppfyller villkoren för definitionen på en arbetskonflikt. Då Statistikcentralen tillhandahåller uppgifter om arbetskonflikter för internationella organisationers publikationer används alltid de definitioner och klassificeringar som organisationen i fråga har rekommenderat.

För åren 1971 - 85 producerar Statistikcentralen uppgifter om arbetskonflikter både enligt ILO:s definition och enligt de nedannämnda minimigränser som OECD rekommenderat.

OECD:s minimigränser är:

| | | |
|-------------------------|---|-----------------|
| Arbetskonfliktens längd | ← | 1 dag |
| Antalet deltagare | ← | 10 arbetstagar |
| Förlorade arbetsdagar | ← | 100 arbetsdagar |

TAULUJEN SELITYSIÄ

1. Käsitteet

Työtaistelulla tarkoitetaan työntekijäpuolen tai työnantajapuolen työn väliaikaista tahallista keskeyttämistä, työstä kieltäytymistä, sen hidastamista tai muuta painostuskeinoa jonkin päämäärän saavuttamiseksi.

Työtaisteluita ovat lakot, työsulut, saarrot, kieltäytymiset ylitöistä, jarrutukset yms. työntekijäin tai työnantajain etujensa ajamiseksi käyttämät keinot. Työtaisteluita tilastoidaan myös mielenosoitus- ja myötätuntolakot, vaikka ne lain-säädannöllisesti eivät työtaisteluita olekaan.

Työtaistelu on tilaston havaintoyksikkö ja perustiedot kerätään toimipaikkakohtaisina. Sama työtaistelu voi käsittää useita toimipaikkoja tai yrityksiä.

Jotta jarrutukset ja kieltäytymiset ylityöstä olisivat työtaisteluita, on tieto saatava molemmilta osapuolilta. Useita toimipaikkoja koskevia työtaisteluita pidetään samana työtaisteluna, jos ne on organisoinut tai niitä johtaa yksi henkilö tai organisaatio.

Vaikka pienten perättäisten työtaisteluiden välillä on kaksi normaalia työpäivää, lasketaan työtaistelut samaksi, jos syy ja organisoija on sama. Kolme normaalia työpäivää pienten työtaisteluiden välillä jakaa ne eri työtaisteluksi.

Alkaneista, jatkuneista ja päättyneistä työtaisteluilta julkaistaan vain ko. kuukautta koskevia tietoja. Kaikki muut julkaistavat tiedot koskevat jo päättyneitä työtaisteluita.

Työtaisteluun osallistuneiden määrä tilastoidaan sen päivän mukaan, jolloin osallistujia on eniten.

Välillisesti osallistuneita työntekijöitä ovat samassa toimipaikassa työskennelleet ja työtaistelun vuoksi työtä vaille jääneet työntekijät.

TABELLFÖRKLARINGAR

1. Begrepp

Arbetskonflikt avser en tillfällig avskitlig inställelse av arbetstagar- eller arbetsgivarpartens arbete, vägran att arbeta, dess fördröjande eller annat påtryckningsmedel som syftar till ett bestämt mål.

Arbetskonflikter är strejker, lock-outer, blockader, vägran att utföra övertidsarbete, uppbromsningar, o.dyl. medel, som arbetstgare eller arbetsgivare använder för att befrämja sina intressen. Såsom arbetskonflikter föres i statistik även demonstrations- och sympatistrejker, trots att de ur lagstiftningssynvinkel inte är arbetskonflikter.

Arbetskonflikten är statistikens observationsenhet och primärmaterial insamlas per arbetsställe. Samma arbetskonflikt kan dock omfatta flera arbetsställen eller företag.

För att uppbromsningar och vägran att utföra övertidsarbete skall betraktas som arbetskonflikter, bör anmälan därom erhållas av bägge parterna. Arbetskonflikter, som berör flera arbetsställen, betraktas som en konflikt, om en person eller organisation har organiserat eller leder dem.

Ävenom två normala arbetsdagar infaller mellan små på varandra följande arbetskonflikter, betraktas arbetskonflikterna som en, om orsaken och organisationen är densamma. Tre normala arbetsdagar mellan små arbetskonflikter delar dem på två skilda konflikter.

Om inledda, fortsatta och avslutade arbetskonflikter publiceras endast uppgifter för ifrågasvarande månader. Alla andra uppgifter berör redan avslutade arbetskonflikter.

Över antalet deltagare i arbetskonflikten föres statistik enligt den dag, då antalet deltagare varit störst.

Indirekt berörda arbetstgare är arbetstgare, som arbetat på samma arbetsställe och som till följd av arbetskonflikten blivit arbetslösa.

Työtaistelun kesto on työtaistelun alkamis- ja päättymisajankohdan välinen aika työtunteina. Jos työtaistelu kestää useita päiviä, lasketaan päivän pituudeksi 8 tuntia. Yhden ja saman perättäisinä päivinä muutama tunti kerrallaan käydyn työtaistelun kesto saadaan laskemalla päivittäiset kestot yhteen työtunteina.

Neuvotteluina pidetään sellaista tapahtumasarjaa, jossa yrityksen johdon ja työntekijäin, heidän ammattiosastonsa, liittojen tai sovittelijain toimesta on yritetty odotettavissa oleva työtaisteluuhka poistaa.

Ilmoitus työtaistelusta katsotaan tapahtuneeksi, jos se on tehty vähintään 2 viikkoa ennen työtaistelun alkamista.

Työtaistelu on valtakunnallinen, jos sitä johtaa ammattiliitto tai jokin muu yhteinen organisaatio koko valtakunnan alueella. Valtakunnallisia työtaisteluja ei niiden laajuuden vuoksi tilastoida toimipaikkakohtaisesti ja sen vuoksi ei niistä saada tietoja toimipaikkojen lukumääristä.

2. Tietojen lähteet

Tiedot tapahtuneesta työtaistelusta kerätään sekä työnantajilta että työntekijöiltä. Lisäksi tietoja työtaisteluista kerätään jatkuvalla lehtiseurannalla.

3. Luokitukset

Toimialaluokitus. Tilastossa käytetään tilastokeskuksen toimialaluokitusta, TOL, 1979 (ISIC, Rev.2 1968).

Arbetskonfliktens varaktighet är tiden mellan arbetskonfliktens inledning och avslutning arbetstimmar. Om arbetskonflikten varar flera dagar, betraktas dagens längd som 8 timmar. Varaktigheten av en och samma arbetskonflikt, som inträffar under på varandra följande dagar under några timmar i sänder, erhålles genom att sammanräkna den dagliga varaktigheten i arbetstimmar.

Förhandlingar avser ett händelseförlopp, varvis företagsledningen, arbetstagarna, deras fackförening, genom förmedling av förbunden eller förlikningsmännen strävat till att avlägsna ett hot om väntad arbetskonflikt.

Anmälan om arbetskonflikt anses ha blivit gjord, om den gjorts minst 2 veckor före inledd arbetskonflikt.

En arbetskonflikt är riksomfattande om den leds av ett fackförbund eller någon annan gemensam organisation på rika omfattande nivå. På grund av att de riksomfattande arbetskonflikterna är så omfattande uppgörs inte statistik över dem enligt arbetsställe och därför fårs inte uppgifter om antalet arbetsställen för dem.

2. Uppgiftskällor

Uppgifter om arbetskonflikter insamlas både av arbetsgivare och arbetstagare. Dessutom samlas uppgifter om arbetskonflikter genom att ständigt följa tidningspressen.

3. Klassificeringar

Näringsgrensindelningen. I statistiken användes statistikcentralens näringsgrensindelning, NI, 1979 (ISIC, Rev. 2 1968).

EXPLANATIONS FOR TABLES

1. Concepts

A labour dispute is a deliberate, temporary work-stoppage by employees or employers, refusal to work, go-slow or some other means of exerting pressure in order to achieve a goal.

Labour disputes are strikes, lock-outs, blockades, refusal to work overtime, go slows and other similar means used by the employees or employers to further their interests. Statistically, demonstration and sympathy strikes are also treated as labour disputes, although they are not labor disputes from a legislative point of view.

The A labour dispute is the statistical observation unit and the primary data collection is by the establishment. The same labour dispute can involve several establishments and enterprises.

Go slows and refusal to work are treated as labour disputes if notice of them is obtained from both parties.

Workers indirectly involved in a labour dispute are workers who have been working in the same establishment and who have lost their jobs because of the labour dispute.

The duration of a labour dispute is the period of time in working hours between the start and the conclusion of the labour dispute. If a labour dispute lasts several days, a day is considered to be 8 hours. The duration of a labour dispute lasting a few hours at a time during successive days is calculated by adding up the daily durations of the dispute.

Negotiations are process in which company management and employees, their trade union locals, trade unions, or arbitrators try to eliminate the threat of an impending labour dispute.

A notice of a labour dispute is considered to have been if it has been given at least 2 weeks prior to the start of the dispute.

Labour disputes affecting several establishments are treated as one if they are organized or directed by one person or organisation.

Small consecutive labour disputes separated normal working days are treated as one if the cause and the organizer are the same. Labour disputes separated by three normal working days are treated as separate labour disputes.

Data on the start, continuation or termination of labour disputes are published only for the month in question. All other data published on labour disputes relate to disputes already terminated.

The number of workers involved in a labour dispute is the largest number of workers involved in the dispute on any single day.

A labour dispute is nation-wide if a trade union or some other joint organisation leads it throughout the country. Because of the scope of nation-wide labour disputes, statistics on them are not compiled by the establishment and therefore they do not provide data on the number of establishments.

2. Data sources

Data on labour disputes are collected from both employers and employees. In addition, data on labour disputes are collected through continuous press follow-up.

3. Classifications

Standard Industrial Classifications. The statistics of labour disputes use the Central Statistical Office's Standard Industrial Classification, SIG, 1979 (ISIC, Rev. 2/1968).

SUMMARY

LABOUR DISPUTES IN 1985

According to the data compiled by the Central Statistical Office of Finland, there were a total of 848 labour disputes in Finland during 1985. They involved a total of 171 000 workers and resulted in the loss of more than 174 000 working days. Compared with the previous year, the number of labour disputes fell to less than half, the number of workers who engaged in labour disputes decreased by nearly 400 000, and the number of working days lost in labour disputes fell to nearly one tenth. For the closest year with fewer labour disputes than in 1985 one has to go back to the year 1971.

In Finland collective bargaining agreements were for the most part in force in 1985. In addition, a new set of regulations concerning strike penalties entered into force at the beginning of the year. These factors together may explain the very peaceful industrial atmosphere in 1985. The only legal industrial action was taken by the employees of ALKO (the State Alcohol Monopoly of Finland), who struck during the months of March and April.

An overwhelming majority, 89 %, of the labour disputes in Finland during 1985 were strikes.

Strikes accounted for 65 % of all workers who engaged in labour disputes and they also accounted for 65 % of all working hours lost.

About 60 % of the labour disputes lasted less than 8 hours, which shows that labour disputes in Finland are usually very short. In 1985 labour disputes involving fewer than 10 workers numbered 70, accounting for 8,2 % of all labour disputes. Major labour disputes involving more than 1 000 workers totalled 22.

Of the causes of labour dispute in 1985, the most common was "other cause" and 37,5 % were in one way or another related to the rates of pay. Cuts in the workforce of establishments, temporary layoffs, and differences over labour protection caused more labour disputes in 1985 than in the previous year.

Salaried employees in Finland engaged in 20 labour disputes in 1985. These involved nearly 3 800 persons and resulted in the loss of nearly a quarter million working hours.

**TAULUJA — TABELLER
TABLES**

1. TYÖTAISTELUT, NIIHIN OSALLISTUNEET TYÖNTEKIJÄT SEKÄ MENETETYT TYÖPÄIVÄT VUOSINA 1960 - 1985
ARBETSKONFLIKTER, AV DEM BERÖRDA ARBETSTAGARE SAMT FÖRLORADE ARBETSDAGAR ÅREN 1960 - 1985
LABOUR DISPUTES, WORKERS INVOLVED IN DISPUTES AND WORKING DAYS IDLE 1960 - 1985

| Vuosi År Year | Työtaisteluja Arbetskonflikter Labour disputes | Työntekijöitä Arbetstagare Workers involved | | | Menetettyjä työpäiviä Förlorade arbetsdagar Working days idle | |
|---------------------|--|---|--|---|---|---|
| | | Lukumäärä Antal Number | Työtaistelua kohden Per arbetskonflikt Per labour dispute | Prosentt. työllisistä Procent av sysselsatta Percent of employed | Lukumäärä Antal Number | Työtaist. osall. kohden Per arbets- tagare Per worker involved |
| 1960 | 44 | 19 300 | 439 | 0,9 | 96 200 | 5,0 |
| 1961 | 51 | 45 200 | 886 | 2,1 | 41 400 | 0,9 |
| 1962 | 46 | 7 000 | 152 | 0,3 | 33 000 | 4,7 |
| 1963 | 66 | 104 600 | 1 585 | 4,8 | 1 380 300 | 13,2 |
| 1964 | 76 | 26 900 | 354 | 1,2 | 58 400 | 2,2 |
| 1965 | 29 | 7 000 | 241 | 0,3 | 16 000 | 2,3 |
| 1966 | 150 | 66 100 | 441 | 3,0 | 122 900 | 1,9 |
| 1967 | 43 | 26 600 | 619 | 1,2 | 320 700 | 12,1 |
| 1968 | 68 | 26 800 | 394 | 1,2 | 282 300 | 10,5 |
| 1969 | 158 | 83 200 | 527 | 3,9 | 161 100 | 1,9 |
| 1970 | 240 | 201 600 | 840 | 9,3 | 233 200 | 1,2 |
| 1971 x) | 838 | 403 300 | 481 | 18,6 | 2 711 100 | 6,7 |
| 1972 | 849 | 239 700 | 282 | 11,0 | 473 100 | 2,0 |
| 1973 | 1 009 | 678 200 | 672 | 30,6 | 2 496 900 | 3,7 |
| 1974 | 1 788 | 370 700 | 207 | 16,3 | 434 800 | 1,2 |
| 1975 | 1 530 | 215 100 | 141 | 9,7 | 284 200 | 1,3 |
| 1976 | 3 282 | 512 700 | 156 | 23,8 | 1 325 500 | 2,6 |
| 1977 | 1 673 | 743 800 | 445 | 35,2 | 2 374 700 | 3,2 |
| 1978 | 1 237 | 164 600 | 133 | 7,9 | 132 400 | 0,8 |
| 1979 | 1 753 | 228 960 | 131 | 10,7 | 243 400 | 1,1 |
| 1980 | 2 238 | 413 140 | 185 | 18,8 | 1 605 600 | 3,9 |
| 1981 | 1 612 | 492 960 | 306 | 22,0 | 659 100 | 1,3 |
| 1982 | 1 240 | 167 500 | 135 | 7,0 | 207 600 | 1,2 |
| 1983 | 1 940 | 421 840 | 217 | 17,7 | 719 700 | 1,7 |
| 1984 | 1 710 | 562 480 | 329 | 23,3 | 1 526 900 | 2,7 |
| 1985 | 848 | 171 350 | 202 | 7,0 | 174 300 | 1,0 |

2. TYÖTAISTELUT, NIIHIN OSALLISTUNEET TYÖNTEKIJÄT SEKÄ MENETETYT TYÖPÄIVÄT KUUKAUSITTAIN VUONNA 1985
ARBETSKONFLIKTER, AV DEM BERÖRDA ARBETSTAGARE SAMT FÖRLORADE ARBETSDAGAR MÅNATLIGEN ÅR 1985
LABOUR DISPUTES, WORKERS INVOLVED IN DISPUTES AND WORKING DAYS IDLE MONTHLY IN 1985

| Kuukausi Månad Month | Työtaisteluita Arbetskonflikter Labour disputes | Työntekijöitä Arbetstagare Workers involved | Menetettyjä työpäiviä Förlorade arbetsdagar Working days idle |
|----------------------------|---|---|---|
| I | 44 | 4 970 | 2 300 |
| II | 61 | 12 000 | 9 200 |
| III | 75 | 6 540 | 4 300 |
| IV | 60 | 6 770 | 32 500 |
| V | 87 | 13 060 | 19 700 |
| VI | 62 | 6 440 | 4 000 |
| VII | 15 | 800 | 400 |
| VIII | 59 | 10 470 | 10 200 |
| IX | 78 | 18 840 | 14 600 |
| X | 135 | 52 250 | 42 200 |
| XI | 103 | 11 480 | 8 200 |
| XII | 69 | 27 730 | 26 700 |

X) Vuodesta 1971 alkaen luvut eivät ole vertailukelpoisia edellisiin vuosiin uudistetun tilastointimenetelmän johdosta. - På grund av att metoden för uppgörandet av statistiken har förnyats är talen fr.o.m. 1971 inte jämförbara med talen för tidigare år. - Since the statistical method has been renewed, the figures from 1971 onwards are not comparable with those for earlier years.

3. TYÖTAISTELUT, TOIMIPAIKAT, TYÖNTEKIJÄT SEKÄ MENETETYT TYÖTUNNIT JA PALKAT ALKAMIS- JA PÄÄTTÄMISAJANKOHDIIN MUKAAN KUUKAUSITTAIN VUONNA 1985
 ARBETSKONFLIKTER, ARBETSSTÄLLEN, ARBETSTAGARE SAMT FÖRLORADE ARBETSTIMMAR OCH LÖNER EFTER INLEDNINGSG- OCH AVSLUTNINGSTIDPUNKT MÄNATLIGEN ÅR 1985
 LABOUR DISPUTES, ESTABLISHMENTS, WORKERS, WORKING HOURS IDLE AND WAGES LOST MONTHLY ACCORDING TO BEGINNING AND ENDING TIME OF DISPUTE IN 1985

| Kuukausi Månad Month | Työtaisteluiden ajoitt. kuukausittain Arbetskonflikternas tidsmässiga fördelning månadsvis Timing of labour disputes monthly | Työtaisteluita Arbetskonflikter Number of labour disputes | Toimipaikoja Arbetsställen Number of establishments | Työntekijöitä Arbetsstagare Workers | | Menetettyjä työntekijöitä Förlorade arbetstimmar Working hours idle | Menetykset bruttopalkkoina Förlorade bruttolöner Gross wages lost (mk) |
|----------------------------|--|---|---|--|---|---|--|
| | | | | Toimipaikoi- koissa In estab- lishments | Työtaisteluun osallistuneita Av arbetskonfl. berörda Workers involved | | |
| | | | | Suoraan Direkt Direct | Väliillisesti Indirekt Indirect | Yhteensä Sammanlagt Total | |
| | Alkaneet ja päättyneet - Inled- da och avslutade - Disputes begun and ended | 44 | 44 | 5 920 | 4 970 | 18 470 | 565 910 |
| | Alkaneet - Inledda - Disputes begun | - | - | - | - | - | - |
| | Päättyneet - Avslutade - Dis- putes ended | - | - | - | - | - | - |
| | Jatkuneet - Fortsatta - Dis- putes continued | - | - | - | - | - | - |
| | Yhteensä - Sammanlagt - Total .. | 44 | 44 | 5 920 | 4 970 | 18 470 | 565 910 |
| | Alkaneet ja päättyneet - Inled- da och avslutade - Disputes begun and ended | 61 | 61 | 15 450 | 12 000 | 73 500 | 2 335 030 |
| | Alkaneet - Inledda - Disputes begun | - | - | - | - | - | - |
| | Päättyneet - Avslutade - Dis- putes ended | - | - | - | - | - | - |
| | Jatkuneet - Fortsatta - Dis- putes continued | - | - | - | - | - | - |
| | Yhteensä - Sammanlagt - Total .. | 61 | 61 | 15 450 | 12 000 | 73 500 | 2 335 030 |

Jatk. seur. sivulla - Forts. på följande sida - See next page

1) tai osasto, eller avdelningen, or division

| Kuukausi Månad Month | Työtaisteluiden ajoitt. kuukausittain Arbetskonflikternas tidsmässiga fördelning månadsvis Timing of labour disputes monthly | Työtaisteluja Arbetskonflikter Number of labour disputes | Toimipaikoja Arbetsställen Number of establishments | Työntekijöitä Arbetsstagare Workers | Työtaisteluun osallistuneita Av arbetskonfl. berörda Workers involved | | | Menettyjä työntekijöitä Förlorade arbetstimmar Working hours idle | Menetykset brutto- palkkoina Förlorade bruttolöner Gross wages lost (mk) |
|----------------------------|--|--|---|---|---|--------------------------------------|---------------------------------|---|--|
| | | | | | Suoraan Direkt Direct | Välillisesti Indirekt Indirect | Yhteensä Sammanlagt Total | | |
| | Alkaneet ja päättyneet - Inled- da och avslutade - Disputes begun and ended | 75 | 75 | 9 210 | 6 540 | - | 6 540 | 34 730 | 1 095 070 |
| | Alkaneet - Inledda - Disputes begun | 1 | .. | 2 200 | 2 200 | - | 2 200 | 17 600 | 539 200 |
| III | Päättyneet - Avslutade - Dis- putes ended | - | - | - | - | - | - | - | - |
| | Jatkuneet - Fortsatta - Dis- putes continued | - | - | - | - | - | - | - | - |
| | Yhteensä - Sammanlagt - Total .. | 76 | .. | 11 410 | 8 740 | - | 8 740 | 52 330 | 1 634 270 |
| | Alkaneet ja päättyneet - Inled- da och avslutade - Disputes begun and ended | 59 | 59 | 6 330 | 4 570 | - | 4 570 | 23 870 | 823 510 |
| IV | Alkaneet - Inledda - Disputes begun | - | - | - | - | - | - | - | - |
| | Päättyneet - Avslutade - Dis- putes ended | 1 | .. | 2 200 | 2 200 | - | 2 200 | 236 000 | 7 000 000 |
| | Jatkuneet - Fortsatta - Dis- putes continued | - | - | - | - | - | - | - | - |
| | Yhteensä - Sammanlagt - Total .. | 60 | .. | 8 530 | 6 770 | - | 6 770 | 259 870 | 7 823 510 |

Jatk. seur. sivulla - Forts. på följande sida - See next page

1) tai osasto, eller avdelningen, or division

| Kuukausi Månad Month | Työtaisteluiden ajoitt. kausittain Arbetskonflikternas tidsmässiga fördelning månadsvis Timing of labour disputes monthly | Työtaisteluita Arbetskonflikter Number of labour disputes | Toimipaikkoja Arbetsställen Number of establishments | Työntekijöitä Arbetsstagare Workers | Työtaisteluun osallistuneita Av arbetskonfl. berörda Workers involved | | | Menettyjä työntekijöitä Förlorade arbetstimmar Working hours idle | Menetykset brutto- palkkoina Förlorade bruttolöner Gross wages lost (mk) |
|----------------------------|---|---|--|---|---|-----------------------------|--------------------------------------|---|---|
| | | | | | Toimipaik- 1) koissa på arbets- ställen In estab- lishments | Suoraan Direkt Direct | Välikäsitte- Indirekt Indirect | | |
| | Alkaneet ja päättyneet - Inled- da och avslutade - Disputes begun and ended | 87 | 87 | 17 680 | 13 000 | 60 | 13 060 | 157 410 | 5 182 850 |
| V | Alkaneet - Inledda - Disputes begun | - | - | - | - | - | - | - | - |
| | Päättyneet - Avslutade - Dis- putes ended | - | - | - | - | - | - | - | - |
| | Jatkuneet - Fortsatta - Dis- putes continued | - | - | - | - | - | - | - | - |
| | Yhteensä - Sammanlagt - Total .. | 87 | 87 | 17 680 | 13 000 | 60 | 13 060 | 157 410 | 5 182 850 |
| | Alkaneet ja päättyneet - Inled- da och avslutade - Disputes begun and ended | 62 | 62 | 9 830 | 5 960 | 480 | 6 440 | 32 120 | 999 600 |
| VI | Alkaneet - Inledda - Disputes begun | - | - | - | - | - | - | - | - |
| | Päättyneet - Avslutade - Dis- putes ended | - | - | - | - | - | - | - | - |
| | Jatkuneet - Fortsatta - Dis- putes continued | - | - | - | - | - | - | - | - |
| | Yhteensä - Sammanlagt - Total .. | 62 | 62 | 9 830 | 5 960 | 480 | 6 440 | 32 120 | 999 600 |

Jatk. seur. sivulla - Forts. på följande sida - See next page

1) tai osasto, eller avdelningen, or division

| Kuukausi Månad Month | Työtaisteluiden ajoitt. kuukausittain Arbetskonflikternas tidsmässiga fördelning månadsvis Timing of labour disputes monthly | Työtaisteluja Arbetskonflikter Number of labour disputes | Toimi- paikkoja Arbets- ställen Number of establishments | Työntekijöitä Arbetsstagare Workers | Työtaisteluun osallistuneita Av arbetskonfl. berörda Workers involved | | | Menetty- jä työtun- teja Förlorade arbetstimmar Working hours idle | Menetykset brutto- palkkoina Förlorade bruttolöner Gross wages Lost (mk) |
|----------------------------|--|--|--|---|---|--------------------------------------|---------------------------------|--|---|
| | | | | | Suoraan Direkt Direct | Välillisesti Indirekt Indirect | Yhteensä Sammanlagt Total | | |
| | | | | | | | | | |
| | Alkaneet ja päättyneet - Inled- da och avslutade - Disputes begun and ended | 15 | 15 | 2 120 | 800 | - | 800 | 3 490 | 121 690 |
| | Alkaneet - Inledda - Disputes begun | - | - | - | - | - | - | - | - |
| VII | Päättyneet - Avslutade - Dis- putes ended | - | - | - | - | - | - | - | - |
| | Jatkuneet - Fortsatta - Dis- putes continued | - | - | - | - | - | - | - | - |
| | Yhteensä - Sammanlagt - Total .. | 15 | 15 | 2 120 | 800 | - | 800 | 3 490 | 121 690 |
| | Alkaneet ja päättyneet - Inled- da och avslutade - Disputes begun and ended | 59 | 59 | 14 250 | 10 450 | 20 | 10 470 | 81 740 | 2 792 620 |
| | Alkaneet - Inledda - Disputes begun | - | - | - | - | - | - | - | - |
| VIII | Päättyneet - Avslutade - Dis- putes ended | - | - | - | - | - | - | - | - |
| | Jatkuneet - Fortsatta - Dis- putes continued | - | - | - | - | - | - | - | - |
| | Yhteensä - Sammanlagt - Total .. | 59 | 59 | 14 250 | 10 450 | 20 | 10 470 | 81 740 | 2 792 620 |

Jatk. seur. sivulla - Forts. på följande sida - See next page

1) tai osasto, eller avdelningen, or division

| Kuukausi Månad Month | Työtaisteluiden ajoitt. kuukausittain Arbetskonflikternas tidsmässiga fördelning månadsvis Timing of labour disputes monthly | Työtaisteluja Arbetskonflikter Number of labour disputes | Toimipaikat Arbetsställen Number of establishments | Työntekijöitä Arbetsstagare Workers | | Menetettyjä työntekijöitä Förlojade arbetstimmor Working hours idle | Menetykset brutto- palkkoina Förlojade bruttolöner Gross wages lost (mk) | |
|----------------------------|--|--|--|---|---|---|--|-------------------|
| | | | | Toimipaik- koissa på arbets- stäl- lens In estab- lishments | Työtaisteluun osallistuneita Av arbetskonfl. berörda Workers involved | | | |
| | | | | Suoraan Direkt Direct | Välillisesti Indirekt Indirect | Yhteensä Sammanlagt Total | | |
| | Alkaneet ja päättyneet - Inled- da och avslutade - Disputes begun and ended | 78 | 96 | 25 310 | 18 840 | 18 840 | 116 320 | 3 868 450 |
| | Alkaneet - Inledda - Disputes begun | - | - | - | - | - | - | - |
| | Päättyneet - Avslutade - Dis- putes ended | - | - | - | - | - | - | - |
| | Jatkuneet - Fortsatta - Dis- putes continued | - | - | - | - | - | - | - |
| | Yhteensä - Sammanlagt - Total .. | 78 | 96 | 25 310 | 18 840 | 18 840 | 116 320 | 3 868 450 |
| | Alkaneet ja päättyneet - Inled- da och avslutade - Disputes begun and ended | 135 | 139 | 59 230 | 52 200 | 50 | 337 290 | 11 245 100 |
| | Alkaneet - Inledda - Disputes begun | - | - | - | - | - | - | - |
| | Päättyneet - Avslutade - Dis- putes ended | - | - | - | - | - | - | - |
| | Jatkuneet - Fortsatta - Dis- putes continued | - | - | - | - | - | - | - |
| | Yhteensä - Sammanlagt - Total .. | 135 | 139 | 59 230 | 52 200 | 50 | 337 290 | 11 245 100 |

Jatk. seur. sivulla - Forts. på följande sida - See next page

1) tai osasto, eller avdelningen, or division

| Kuukausi Månad Month | Työtai- steluiden ajoitt. kuu- kausittain Arbetskonflikternas tidsmäs- siga fördelning månadsvis Timing of labour disputes monthly | Työtai- ste- luita Arbetskon- flikter Number of labour disputes | Toimi- paikkoja Arbets- ställen Number of estab- lishments | Työntekijöitä Arbetstagare Workers | Työtai- stelun osallistuneita Av arbetskonfl. berörda Workers involved | | | Menetetty- jä työtun- teja Förlorade arbetstimmar Working hours idle | Menetykset brutto- palkkoina Förlorade bruttolöner Gross wages lost (mk) |
|----------------------------|--|--|--|--|---|-----------------------------|--|--|---|
| | | | | | Toimipa- l- koissa På arbets- ställen In estab- lishments | Suoraan Direkt Direct | Väil- lisesti Indirekt Indirect | | |
| | Alkaneet ja päättyneet - Inled- da och avslutade - Disputes begun and ended | 103 | 118 | 18 240 | 11 480 | - | 11 480 | 65 790 | 2 140 070 |
| | Alkaneet - Inledda - Disputes begun | - | - | - | - | - | - | - | - |
| | Päättyneet - Avslutade - Dis- putes ended | - | - | - | - | - | - | - | - |
| | Jatkuneet - Fortsatta - Dis- putes continued | - | - | - | - | - | - | - | - |
| | Yhteensä - Sammanlagt - Total .. | 103 | 118 | 18 240 | 11 480 | - | 11 480 | 65 790 | 2 140 070 |
| | Alkaneet ja päättyneet - Inled- da och avslutade - Disputes begun and ended | 69 | 70 | 30 260 | 27 470 | 260 | 27 730 | 213 480 | 6 525 750 |
| | Alkaneet - Inledda - Disputes begun | - | - | - | - | - | - | - | - |
| | Päättyneet - Avslutade - Dis- putes ended | - | - | - | - | - | - | - | - |
| | Jatkuneet - Fortsatta - Dis- putes continued | - | - | - | - | - | - | - | - |
| | Yhteensä - Sammanlagt - Total .. | 69 | 70 | 30 260 | 27 470 | 260 | 27 730 | 213 480 | 6 525 750 |

1) tai osasto, eller avdelningen, or division

4. TYÖTAISTELUT, TOIMIPAIKAT, TYÖNTEKIJÄT SEKÄ MENETETYI TYÖTUNNIT LÄÄNEITTÄIN VUONNA 1985
 ARBETSKONFLIKTER, ARBETSSTÄLLEN, ARBETSTAGARE SAMT FÖRLORADE ARBETSTIMMAR LÄNSVIS ÅR 1985
 LABOUR DISPUTES, ESTABLISHMENTS, WORKERS AND WORKING HOURS IDLE BY PROVINCES IN 1985

| Läni Län Province | Työtaisteiluita Arbetskonflikter Labour disputes | % | Toimipaikkoja Arbetsställen Establishments | % | Työntekijöitä Arbetsstagare Workers involved | % | Menetettyjä työtunteja Förlorade arbetstimmar Working hours idle | % |
|--|--|--------------|--|--------------|--|--------------|--|--------------|
| Uudenmaan - Nylands | 87 | 10,2 | 87 | 9,8 | 15 910 | 9,3 | 103 180 | 7,4 |
| Turun-Porin - Åbo-Björneborgs | 290 | 34,0 | 290 | 32,7 | 57 230 | 33,4 | 307 010 | 22,0 |
| Hämeen - Tavastehus | 215 | 25,3 | 216 | 24,4 | 22 130 | 12,9 | 178 450 | 12,7 |
| Kymen - Kymmene | 41 | 4,8 | 41 | 4,6 | 2 180 | 1,3 | 10 780 | 0,8 |
| Mikkelin - S:t Michels | 22 | 2,6 | 22 | 2,5 | 1 460 | 0,8 | 18 920 | 1,4 |
| Pohjois-Karjalan - Norra Karelen | 11 | 1,3 | 11 | 1,2 | 660 | 0,4 | 5 280 | 0,4 |
| Kuopion - Kuopio | 9 | 1,1 | 9 | 1,0 | 350 | 0,2 | 1 220 | 0,1 |
| Keski-Suomen - Mellersta Finland | 39 | 4,6 | 55 | 6,2 | 11 930 | 6,9 | 90 970 | 6,5 |
| Vaasan - Vasa | 30 | 3,5 | 30 | 3,4 | 2 830 | 1,7 | 13 320 | 1,0 |
| Oulun - Uleåborgs | 92 | 10,8 | 107 | 12,1 | 7 660 | 4,5 | 44 140 | 3,2 |
| Lapin - Lapplands | 10 | 1,2 | 10 | 1,1 | 320 | 0,2 | 1 670 | 0,1 |
| Ahvenanmaa - Åland | - | - | - | - | - | - | - | - |
| Valtakunnallinen - Riksomfattande Nation-wide | 5 | 0,6 | .. | .. | 48 690 | 28,4 | 619 260 | 44,4 |
| Koko maa Hela riket Whole country | 851 | 100,0 | 886 | 100,0 | 171 350 | 100,0 | 1 394 200 | 100,0 |

5. TYÖTÄISTELUT, TOIMIPAIKAT, TYÖNTEKIJÄT SEKÄ MENETETYT TYÖTUNNIT JA PALKAT TOIMIALOITTAIN VUONNA 1985
 ARBETSKONFLIKTER, ARBETSSTÄLLEN, ARBETSTAGARE SAMT FÖRLORADE ARBETSTIMMAR OCH LÖNER EFTER NÄRINGSGREN ÅR 1985
 LABOUR DISPUTES, ESTABLISHMENTS, WORKERS, WORKING HOURS IDLE AND WAGES LOST BY BRANCH OF INDUSTRY IN 1985

| Toimiala Näringsgren Branch of industry | Työtaiste- luita Arbetskon- flikter Labour disputes | Toimi- paikkoja Arbets- ställen Estab- lishments | Työntekijöitä Arbetsstagare Workers | | Menetetty- jä työtun- teja Förlorade arbetstimmar Working hours idle | Menetykset brutto- palkkoina Förlorade bruttolöner Gross wages lost (mk) | | | |
|--|--|---|--|---|--|---|-----------------------------|---------------------------------------|---------------------------------|
| | | | Toimipai- koissa på arbets- ställen In estab- lishments | Työtaisteluun osallistuneita Av arbetskonflikten berörda Workers involved | | | Suoraan Direkt Direct | Väilijaisesti Indirekt Indirect | Yhteensä Sammanlagt Total |
| | | | | | | | | | |
| Kaivos- ja muu kaivannaistoiminta - Brytning av mineraliska produkter - Mining and quarrying Malmkaivostoiminta - Malmbrytning - Metal ore mining | 7 | 7 | 990 | 710 | 40 | 750 | 14 650 | 637 000 | |
| Teollisuus - Tillverkning - Manufacturing Elintarvikkeiden valmistus - Livsmedelstill- verkning - Food manufacturing | 754 | 766 | 205 770 | 161 400 | 800 | 162 200 | 1 105 570 | 35 773 350 | |
| Juomien valmistus - Dryckesvarutillverkning - Beverage industries | 24 | 24 | 3 000 | 2 790 | - | 2 790 | 32 140 | 996 700 | |
| Tupakkatuotteiden valmistus - Tobaksvarutill- verkning - Tobacco manufacture | 1 | 1 | 60 | 50 | - | 50 | 860 | 27 000 | |
| Tekstiilien valmistus - Textilvarutillverkning - Manufacture of textiles | 6 | 6 | 610 | 430 | - | 430 | 770 | 22 700 | |
| Vaatteiden valmistus - Tillverkning av kläder - Manufacture of wearing apparel, except foot- wear | 41 | 41 | 4 250 | 2 890 | 130 | 3 020 | 25 780 | 776 340 | |
| kenkien valmistus - Skotillverkning - Manufac- ture of footwear except of rubber and plastic Puttavaran valmistus - Irävarutillverkning - Manufacture of wood and wood and cork pro- ducts, expt furniture | 3 | 3 | 740 | 720 | - | 720 | 2 460 | 60 110 | |
| Ei-metallisten kalusteiden valmistus - Till- verkning av möbelfaror utom av metall - Ma- nufacture of furniture and fixtures, except primarily of metal | 1 | 1 | 380 | 380 | - | 380 | 310 | 7 740 | |
| | 36 | 37 | 20 310 | 19 910 | 10 | 19 920 | 155 610 | 4 997 550 | |
| | 9 | 9 | 5 780 | 5 190 | 200 | 5 390 | 42 830 | 1 164 250 | |

Jatk. seur. sivulla - Forts. på följande sida - See next page

1) Tai osasto - Eller avdelningen - Or division

| Toimiala Näringsgren Branch of industry | Työtaiste- luita Arbetskon- flikter Labour disputes | Toimi- paikkoja Arbets- stäl- lens Establishments | Työntekijöitä Arbetsstagare Workers | | | Menetty- jä työtun- teja Förlorade arbetstimmar Working hours idle | Menetykset brutto- palkkoina Förlorade bruttolöner Gross wages lost (mk) | |
|---|--|--|---|---|--------------------------------------|--|---|---------------------------------|
| | | | Toimipai- -l) koissa På arbets- stäl- lens In estab- lishments | Työtaisteluun osallistuneita Av arbetskonflikten berörda Workers involved | | | | |
| | | | | Suoraan Direkt Direct | Välillisesti Indirekt Indirect | | | Yhteensä Sammanlagt Total |
| Massan, paperin ja paperituotteiden valmistus - Massa-, pappers-, och pappersvarutillverkning - Manufacture of paper and paper products ... Graafinen tuotanto, kustannustoiminta - Grafisk produktion, förlagsverksamhet - Printing, publishing and allied industries | 90 | 98 | 43 810 | 34 780 | 440 | 35 220 | 311 940 | 10 152 060 |
| Kemikaalien valmistus - Tillverkning av kemi- kalier - Manufacture of industrial chemicals Muiden kemiallisten tuotteiden valmistus - Tillverkning av andra kemiska produkter - Ma- nufacture of other chemical products | 1 | 1 | 60 | 40 | - | 40 | 60 | 2 500 |
| Kumituotteiden valmistus - Gummivarutillverk- ning - Manufacture of rubber products | 17 | 17 | 1 560 | 1 410 | - | 1 410 | 13 630 | 454 980 |
| Lasin ja lasituotteiden valmistus - Glas- och glasvarutillverkning - Manufacture of glass and glass products | 6 | 6 | 990 | 950 | - | 950 | 7 950 | 241 360 |
| Muu savi- ja kivituuotteiden valmistus - Annan ler- och stenproduktillverkning - Manufacture of other nonmetallic mineral products | 4 | 4 | 1 630 | 1 430 | - | 1 430 | 21 240 | 670 700 |
| Raudan, teräksen ja ferroseosten valm. - Järn-, stål- och ferrolegeringsframställning - Iron and steel basic industries | 4 | 4 | 240 | 140 | - | 140 | 840 | 28 530 |
| Muiden metallien valmistus - Framställning av ickejärnmetaller - Non-ferrous metal basic industries | 6 | 6 | 550 | 290 | - | 290 | 4 280 | 158 290 |
| Metallituotteiden valmistus - Metallvarutill- verkning - Manufacture of fabricated metal products, except machinery and equipment | 36 | 36 | 15 310 | 4 060 | - | 4 060 | 17 990 | 715 730 |
| Koneiden valmistus - Maskintillverkning - Manu- facture of machinery except electrical | 13 | 13 | 4 800 | 3 010 | - | 3 010 | 18 950 | 673 980 |
| | 85 | 85 | 5 150 | 4 520 | - | 4 520 | 28 630 | 902 380 |
| | 115 | 117 | 24 450 | 19 550 | 20 | 19 570 | 117 270 | 3 765 110 |

Jatk. seur. sivulla - Forts. på följande sida - See next page

1) Tai osasto - Eller avdelningen - Or division

| Toimiala Näringsgren Branch of Industry | Työtaiste- luita Arbetskon- flikter Labour disputes | Toimi- paikkoja Arbets- ställen Estab- lishments | Työntekijöitä Arbetsstagare Workers | | Työtaisteiluun osallistuneita Av arbetskonflikten berörda Workers involved | | Menetetty- jä työtun- teja Förlorade arbetstimmar Working hours idle | Menetykset brutto- palkkoina Förlorade bruttolöner Gross wages Lost (mk) |
|---|--|---|---|---|--|--------------------------------------|--|---|
| | | | Toimipaik- koissa på arbets- ställen In estab- lishments | Työtaisteiluun osallistuneita Workers involved | Suoraan Direkt Direct | Välillisesti Indirekt Indirect | | |
| Sähkötekni- sten tuotteiden valmistus - Tillverk- ning av elektriska produkter - Manufacture of electrical machinery, apparatus, appliances and supplies | 17 | 18 | 2 220 | 2 070 | - | 2 070 | 9 150 | 254 950 |
| Kulkuneuvojen valmistus - Transportmedelstilt- ning - Manufacture of transport equip- ment | 233 | 233 | 69 300 | 56 250 | - | 56 250 | 289 970 | 9 615 230 |
| Instrumenttien ym. hienomek. tuott. valm. - Till- verkning av instrument od. finmekaniska pro- dukter - Manufacture of professional and scientific, and measuring and controlling equipment n.e.c. and of photographic and goods | 5 | 5 | 550 | 520 | - | 520 | 2 820 | 83 040 |
| Muu valmistus - Annan tillverkning - Other manufacturing industries | 1 | 1 | 20 | 20 | - | 20 | 90 | 2 120 |
| Sähkö-, kaasu- ja vesihuolto - El-, gas- och vat- ten försörjning - Electricity, gas and water Sähkö-, kaasu- ja lämpöhuolto - El-, gas- och värmeförsörjning - Electricity, gas and steam supply | 2 | 2 | 50 | 50 | - | 50 | 180 | 6 330 |
| Rakennustoiminta - Byggnadsverksamhet - Construc- tion Talonrakennustoiminta - Husbyggnadsverksamhet - Building | 51 | 51 | 4 650 | 4 010 | - | 4 010 | 17 490 | 653 550 |
| Tukku- ja vähittäiskauppa, ravitsemis- ja majoit- ustoiminta - Varuhandel, restaurang- och ho- tellitverksamhet - Trade, restaurants and hotels Vähittäiskauppa - Detailhandel - Retail trade . | 5 | 5 | 2 680 | 2 630 | 20 | 2 650 | 245 830 | 7 267 650 |

1) Tai osasto - Eller avdelningen - Or division

Jatk. seur. sivulla - Forts. på följande sida - See next page

| Toimiala Näringsgren Branch of industry | Työtaiste- luita Arbetskon- flikter Labour disputes | Toimi- paikkoja Arbets- ställen Estab- lishments | Työntekijöitä Arbetsstagare Workers | | Menetetty- jä työtun- teja Förlorade arbetstimmar Working hours idle | Menetykset brutto- palkkoina Förlorade bruttolöner Gross wages Total (mk) |
|---|--|---|--|--|--|--|
| | | | Toimipai- koissa og arbets- ställen In estab- lishments | Työtaisteiluun osallistuneita Av arbetskonflikten berörda Workers involved | | |
| | | | Suoraan Direkt Direct | Välillisesti Indirekt Indirect | Yhteensä Sammanlagt Total | |
| Kuljetus, varastointi ja tietoliikenne - Samfärds- sel, lagring, post- och telekommunikationer - Transport, storage and communication | 9 | 9 | 740 | 740 | 740 | 112 760 |
| Kuljetus - Samfärdsel - Transport and storage | 4 | 4 | 130 | 130 | 130 | 89 060 |
| Tietoliikenne - Post- och telekommunikationer - Communication | 5 | 5 | 610 | 610 | 610 | 23 700 |
| Rahoitus-, vakuutus-, kiinteistö- ja liike-elämää palveleva toiminta - Bank-, försäkrings-, fäs- tighets- och uppdragsverksamhet - Financing, insurance, real estate and business services | 2 | 2 | 210 | 160 | 160 | 95 150 |
| Rahoitustoiminta - Finansieringsverksamhet - Financial institutions | 1 | 1 | 150 | 150 | 150 | 94 500 |
| Kiinteistötoiminta ja liike-elämää palveleva toiminta - Fastighets- och uppdragsverksamhet - Real estate and business services | 1 | 1 | 60 | 10 | 10 | 650 |
| Yhteiskunnalliset ja henkilökohtaiset palvelukset - Samhälles- och personliga tjänster - Communi- ty, social and personal services | 29 | 44 | 920 | 780 | 790 | 149 860 |
| Puhtaanapito - Renhållning - Sanitary and similar services | 4 | 4 | 130 | 130 | 130 | 96 400 |
| Kotitalouksia palveleva toiminta - Tjänster till hushållen - Personal and household ser- vices | 25 | 40 | 790 | 650 | 660 | 53 460 |
| Yhteensä Sammanlagt | 859 | 886 | 216 010 | 170 480 | 171 350 | 44 695 650 |
| Total | | | | 870 | 1 394 200 | |

1) Tai osasto - Eller avdelningen - Or division

6. TYÖTAISTELUT, TOIMIPAIKAT JA TYÖNTEKIJÄT TYÖTAISTELUN KESTON JA TOIMIALAN MUKAAN VUONNA 1985
 ARBETSKONFLIKTER, ARBETSSTÄLLEN OCH ARBETSTAGARE EFTER ARBETSKONFLIKTENS VARAKTIGHET OCH NÄRINGSGRÄN ÅR 1985
 LABOUR DISPUTES, ESTABLISHMENTS AND WORKERS ACCORDING TO DURATION OF LABOUR DISPUTE AND BY BRANCH OF
 INDUSTRY 1985

| Toimiala Näringsgren Branch of industry | Alle 4 tuntia Under 4 timmer Less than 4 hr | | | 4-8 tuntia 4-8 timmar 4-8 hr | | | 1-7 päivää 1-7 dagar 1-7 days |
|---|--|---|---|--|---|---|--|
| | Työtai- teluita Arbets- konflikt- er Labour disputes | Toimi- paikkoja Arbets- ställen Establi- shments | Työnte- kijöitä Arbets- tagare Number of workers | Työtai- teluita Arbets- konflikt- er Labour disputes | Toimi- paikkoja Arbets- ställen Establi- shments | Työnte- kijöitä Arbets- tagare Number of workers | Työtai- teluita Arbets- konflikt- er Labour disputes |
| Kaivos- ja muu kaivannaistoiminta - Brytning av mineraliska produkter - Mining and quarrying Malmkaivostoiminta - Malmbrytning - Metal ore mining | - | - | - | - | - | - | 7 |
| Teollisuus - Tillverkning - Manufactu- ring | | | | | | | |
| Elintarvikkeiden valmistus - Livsme- delstillverkning - Food manufacturing | 1 | 1 | 40 | 6 | 6 | 403 | 15 |
| Juomien valmistus - Dryckesvarutill- verkning - Beverage industries | - | - | - | - | - | - | 1 |
| Tupakkatuotteiden valmistus - Tobaksvarutillverkning - Tobacco manufacture | 5 | 5 | 407 | 1 | 1 | 19 | - |
| Tekstiilien valmistus - Textilvaru- tillverkning - Manufacture of textiles | 7 | 7 | 274 | 7 | 7 | 503 | 25 |
| Vaatteiden valmistus - Tillverkning av kläder - Manufacture of wearing apparel, except footwear | - | - | - | 3 | 3 | 719 | - |
| Kenkien valmistus - Skotillverkning - Manufacture of footwear except of rubber and plastic | 1 | 1 | 377 | - | - | - | - |
| Puutavaran valmistus - Trävarutill- verkning - Manufacture of wood and wood and cork products, except fu- riture | 10 | 10 | 502 | 10 | 10 | 255 | 15 |
| Ei-metallisten kalusteiden valmistus - Tillverkning av möbelvaror utom av metall - Manufacture of furniture and fixtures, except primarily of metal | 1 | 1 | 14 | 5 | 5 | 171 | 3 |
| Massan, paperin ja paperituotteiden valmistus - Massa-, pappers-, och pappersvarutillverkning - Manu- facture of paper and paper products | 25 | 26 | 1 159 | 20 | 20 | 1 513 | 45 |
| Graafinen tuotanto - Grafisk produk- tion, förlagsverksamhet - Printing, publishing and allied industries ... | 1 | 1 | 41 | - | - | - | - |
| Kemikaalien valmistus - Tillverkning av kemikalier - Manufacture of in- dustrial chemicals | 1 | 1 | 21 | 7 | 7 | 519 | 8 |
| Muiden kemiallisten tuotteiden valmis- tus - Tillverkning av andra kemiska produkter - Manufacture of other chemical products | - | - | - | - | - | - | 6 |

Jatk. seur. sivulla - Forts. på förjande sida - See next page

| Toimiala Näringsgren Branch of industry | Alle 4 tuntia Under 4 timmer Less than 4 hr | | | 4-8 tuntia 4-8 timmar 4-8 hr | | | 1-7 päivää 1-7 dagar 1-7 days |
|--|--|---|---|--|---|---|--|
| | Työtai- teluita Arbets- konflikt- er Labour disputes | Toimi- paikkoja Arbets- ställen Establi- shments | Työnte- kijöitä Arbets- tagare Number of workers | Työtai- teluita Arbets- konflikt- er Labour disputes | Toimi- paikkoja Arbets- ställen Establi- shments | Työnte- kijöitä Arbets- tagare Number of workers | Työtai- teluita Arbets- konflikt- er Labour disputes |
| Kumituotteiden valmistus - Gummivarutillverkning - Manufacture of rubber products | - | - | - | - | - | - | 4 |
| Lasin ja lasituotteiden valmistus - Glas- och glasvarutillverkning - Manufacture of glass and glass products | - | - | - | 2 | 2 | 50 | 2 |
| Muu savi- ja kivituotteiden valmistus - Annan ler- och stenproduktillverkning - Manufacture of other nonmetallic mineral products..... | - | - | - | 4 | 4 | 207 | 1 |
| Raudan, teräksen ja ferroseosten valm. - Järn-, stål- och ferrolegeringsframställning - Iron and steel basic industries | 14 | 14 | 1 922 | 6 | 6 | 638 | 16 |
| Muiden metallien valmistus - Framställning av ickejärnmetaller - Nonferrous metal basic industries | 3 | 3 | 371 | 3 | 3 | 1 137 | 7 |
| Metallituotteiden valmistus - Metallvarutillverkning - Manufacture of fabricated metal products, except machinery and equipment | 27 | 27 | 1 346 | 29 | 29 | 1 279 | 29 |
| Koneiden valmistus - Maskintillverkning - Manufacture of machinery except electrical | 27 | 27 | 2 975 | 39 | 39 | 5 072 | 49 |
| Sähkötekniikan tuotteiden valmistus - Tillverkning av elektriska produkter - Manufacture of electrical machinery, apparatus, appliances and supplies | 7 | 7 | 842 | 4 | 4 | 647 | 6 |
| Kulkuneuvojen valmistus - Transportmedelstillverkning - Manufacture of transport equipment | 92 | 92 | 23 775 | 64 | 64 | 12 409 | 77 |
| Instrumenttien ym. hienomek. tuott. valm. - Tillverkning av instrument od. finmekaniska produkter - Manufacture of professional and scientific, and measuring and controlling equipment n.e.c. and of photographic and optical goods | 2 | 2 | 150 | 1 | 1 | 122 | 2 |
| Muu valmistus - Annan tillverkning - Other manufacturing industries | - | - | - | 1 | 1 | 18 | - |
| Sähkö-, kaasu- ja vesihuolto - El-, gas- och vattenförsörjning - Electricity, gas and water | | | | | | | |
| Sähkö-, kaasu- ja lämpöhuolto - El-, gas- och värmeförsörjning - Electricity, gas and steam | 1 | 1 | 5 | 1 | 1 | 44 | - |

Jatk. seur. sivulla - Forts. på följande sida - See next page

| Toimiala Näringsgren Branch of industry | Alle 4 tuntia Under 4 timmer Less than 4 hr | | | 4-8 tuntia 4-8 timmar 4-8 hr | | | 1-7 päivää 1-7 dagar 1-7 days |
|---|--|---|---|--|---|---|--|
| | Työtai- teluita Arbets- konflikt- er Labour disputes | Toimi- paikkoja Arbets- ställen Establi- shments | Työnte- kijöitä Arbets- tagare Number of workers | Työtai- teluita Arbets- konflikt- er Labour disputes | Toimi- paikkoja Arbets- ställen Establi- shments | Työnte- kijöitä Arbets- tagare Number of workers | Työtai- teluita Arbets- konflikt- er Labour disputes |
| Rakennustoiminta - Byggnadsverksamhet - Construction | | | | | | | |
| Talonrakennustoiminta - Husbyggnads- verksamhet - Building | 23 | 23 | 2 435 | 10 | 10 | 867 | 17 |
| Tukku- ja vähittäiskauppa, ravitsemis- ja majoitustoiminta - Varuhandel, restaurang- och hotellverksamhet - Trade, restaurants and hotels | | | | | | | |
| Vähittäiskauppa - Detaljhandel - Re- tail trade | - | - | - | - | - | - | 3 |
| Kuljetus, varastointi ja tietoliikenne - Samfärdsel, lagring, post- och tele- kommunikationer - Transport, storage and communication | | | | | | | |
| Kuljetus - Samfärdsel - Transport and storage | 1 | 1 | 42 | 2 | 2 | 75 | 1 |
| Tietoliikenne - Post- och telekommuni- kationer - Communication | 5 | 5 | 611 | - | - | - | - |
| Rahoitus-, vakuutus-, kiinteistö- ja liike-elämää palveleva toiminta - Bank-, försäkrings-, fastighets- och uppdragsverksamhet - Financing, insu- rance, real estate and business servi- ces | | | | | | | |
| Rahoitustoiminta - Finansieringsverk- samhet - Financial institutions | - | - | - | - | - | - | 1 |
| Kiinteistötoiminta ja liike-elämää palveleva toiminta - Fastighets- och uppdragsverksamhet - Real estates and business services | - | - | - | - | - | - | 1 |
| Yhteiskunnalliset ja henkilökohtaiset palvelukset - Samhälls- och personliga tjänster - Community, social and per- sonal services | | | | | | | |
| Puhtaanapito - Renhållning - Sanitary and similar services | - | - | - | - | - | - | 3 |
| Kotitalouksia palveleva toiminta - Tjänster till hushållen - Personal and household services | 23 | 38 | 591 | 1 | 1 | 49 | 1 |
| Yhteensä Sammanlagt Total | 277 | 293 | 37 900 | 226 | 226 | 26 716 | 345 |

| | | 8-14 päivää 8-14 dagar 8-14 days | | | 15-30 päivää 15-30 dagar 15-30 days | | | Yli 30 päivää Över 30 dagar Over 30 days | | |
|---|---|--|---|---|--|---|---|--|---|---|
| Toimi- paikkoja Arbets- ställen Establi- shments | Työnte- kijöitä Arbets- tagare Number of workers | Työtai- seluita Arbets- konflikt- er Labour disputes | Toimi- paikkoja Arbets- ställen Establi- shments | Työnte- kijöitä Arbets- tagare Number of workers | Työtai- seluita Arbets- konflikt- er Labour disputes | Toimi- paikkoja Arbets- ställen Establi- shments | Työnte- kijöitä Arbets- tagare Number of workers | Työtai- seluita Arbets- konflikt- er Labour disputes | Toimi- paikkoja Arbets- ställen Establi- shments | Työnte- kijöitä Arbets- tagare Number of workers |
| 17 | 698 | 1 | 1 | 6 | - | - | - | - | - | - |
| 3 | 377 | 1 | 1 | 73 | 1 | 1 | 2 200 | - | - | - |
| 1 | 16 | - | - | - | - | - | - | - | - | - |
| - | - | - | - | - | - | - | - | - | - | - |
| 1 | 150 | - | - | - | - | - | - | - | - | - |
| 1 | 5 | - | - | - | - | - | - | - | - | - |
| 3 | 76 | 1 | 1 | 52 | - | - | - | - | - | - |
| 1 | 15 | - | - | - | - | - | - | - | - | - |
| 356 | 103 911 | 9 | 9 | 610 | 2 | 2 | 2 215 | - | - | - |

7. TYÖTAISTELUT, TOIMIPAIKAT, TYÖNTEKIJÄT SEKÄ MENETETYT TYÖTUNNIT TYÖTAISTELUN KESTON MUKAAN VUONNA 1985
ARBETSKONFLIKTER, ARBETSSTÄLLEN, ARBETSTAGARE OCH FÖRLORADE ARBETSTIMMAR EFTER ARBETSKONFLIKTENS
VARAKTIGHET ÅR 1985
LABOUR DISPUTES, ESTABLISHMENTS, WORKERS AND WORKING HOURS IDLE ACCORDING TO DURATION OF LABOUR DISPUTE IN
1985

| Työtaistelun kesto Arbetskonfliktens varaktighet Duration of labour dispute | Työtaiste- luita Arbetskon- flikter Labour disputes | % | Toimipaik- koja Arbets- stäl len Establish- ments | % | Työnteki- jöitä Arbets- tagare Number of workers | % | Menetettyjä työtunteja Förlorade arbetstimmar Working hours idle | % |
|---|--|-------|--|-------|---|-------|---|-------|
| Alle 4 tuntia - Under 4 timmar - Less than 4 hours | 277 | 32,6 | 293 | 33,1 | 37 900 | 22,1 | 81 190 | 5,8 |
| 4-8 tuntia - 4-8 timmar - 4-8 hours | 225 | 26,6 | 226 | 25,5 | 26 720 | 15,6 | 110 810 | 7,9 |
| 1-7 päivää - 1-7 dagar - 1-7 days | 335 | 39,5 | 356 | 40,2 | 103 910 | 60,6 | 940 790 | 67,5 |
| 8-14 päivää - 8-14 dagar - 8-14 days | 9 | 1,1 | 9 | 1,0 | 610 | 0,4 | 23 520 | 1,7 |
| 15-30 päivää - 15-30 da- gar - 15-30 days | 2 | 0,2 | 2 | 0,2 | 2 210 | 1,3 | 237 890 | 17,1 |
| Yli 30 päivää - Over 30 dagar - Over 30 days .. | - | | - | | - | | - | |
| Yhteensä Sammanlagt Total | 848 | 100,0 | 886 | 100,0 | 171 350 | 100,0 | 1 394 200 | 100,0 |

8. TYÖTAISTELUT, TOIMIPAIKAT, TYÖNTEKIJÄT SEKÄ MENETETYT TYÖTUNNIT TYÖTAISTELUN MUODON MUKAAN VUONNA 1985
ARBETSKONFLIKTER, ARBETSSTÄLLEN, ARBETSTAGARE SAMT FÖRLORADE ARBETSTIMMAR EFTER ARBETSKONFLIKTENS TYP ÅR 1985
LABOUR DISPUTES, ESTABLISHMENTS, WORKERS AND WORKING HOURS IDLE BY TYPE OF LABOUR DISPUTE IN 1985

| Työtaistelun muoto Arbetskonfliktens typ Type of labour dispute | Työtaiste- luita Arbetskon- flikter Labour disputes | % | Toimipaik- koja Arbets- stäl len Establish- ments | % | Työnteki- jöitä Arbets- tagare Number of workers | % | Menetettyjä työtunteja Förlorade arbetstimmar Working hours idle | % |
|---|--|-------|--|-------|---|-------|---|-------|
| Lakko - Strejk - Strike | 755 | 89,0 | 757 | 85,5 | 110 720 | 64,6 | 926 030 | 66,4 |
| Myötätuntolakko - Sym- patiststrejk - Sympat- hetic strike | 67 | 7,9 | 103 | 11,6 | 59 290 | 34,6 | 468 170 | 33,6 |
| Kielt. ylityöstä - Väg- rat utföra övertids- arbeten - Refusal to work | 12 | 1,4 | 12 | 1,4 | 930 | 0,6 | - | |
| Jarrutus - Maskning - Go-slow | 11 | 1,3 | 11 | 1,2 | 380 | 0,2 | - | |
| Muu - Annan - Other | 3 | 0,4 | 3 | 0,3 | 30 | 0,0 | - | |
| Yhteensä Sammanlagt Total | 848 | 100,0 | 886 | 100,0 | 171 350 | 100,0 | 1 394 200 | 100,0 |

9. TYÖTAISTELUT, TOIMIPIIKAT, TYÖNTEKIJÄT, MENETTYI TYÖTUNNIT SEKÄ PALKAT TYÖTAISTELUIHIN OSALLISTUNEIDEN TYÖNTEKIJÖIDEN MÄÄRÄN MUKAAN VUONNA 1985
 ARBETSKONFLIKTER, ARBETSSÄLLEN, ARBETSTAGARE, FÖRLORADE ARBETSTIMMAR SAMT LÖNER ENLIGT ANTALET BERÖRDA ARBETSTAGARE ÅR 1985
 LABOUR DISPUTES, ESTABLISHMENTS, WORKERS INVOLVED, WORKING HOURS IDLE AND GROSS WAGES LOST BY WORKERS INVOLVED IN DISPUTES IN 1985

| Osallistuneet työntekijät Beförda arbetstagare Workers involved | Työtaiste- luita Arbetskon- flikter Labour disputes | % | Toimipaik- koja Arbets- ställen Establish- ments | % | Osallistu- neita työnteki- jöitä Berörda arbetsta- gare Workers involved | % | Menetetty- jä työtun- teja Förlorade arbetstim- mar Working hours idle | % | Menetykset brutto- palkkoina Förlorade bruttolö- ner Gross wa- ges lost mk | % |
|---|--|-------|---|-------|--|-------|---|-------|--|-------|
| Alle 10 työntekijää - Under 10 arbets- tagare - Less than 10 workers | 70 | 8,2 | 70 | 7,9 | 430 | 0,2 | 3 000 | 0,2 | 102 130 | 0,2 |
| 10-100 työntekijää - 10-100 arbetsta- gare - 10-100 workers | 512 | 60,4 | 512 | 57,8 | 21 670 | 12,6 | 144 510 | 10,4 | 4 732 520 | 10,6 |
| 101-500 työntekijää - 101-500 arbetsta- gare - 101-500 workers | 217 | 25,6 | 234 | 26,4 | 46 530 | 27,2 | 322 220 | 23,1 | 10 597 710 | 23,7 |
| 501-1000 työntekijää - 501-1000 arbets- tagare - 501-1000 workers | 27 | 3,2 | 27 | 3,1 | 19 140 | 11,2 | 104 530 | 7,5 | 3 393 280 | 7,6 |
| 1001-5000 työntekijää - 1001-5000 ar- betstagare - 1001-5000 workers | 18 | 2,1 | 18 | 2,0 | 30 610 | 17,9 | 393 630 | 28,2 | 12 177 420 | 27,3 |
| Yli 5000 työntekijää - Över 5000 ar- betstagare - Over 5000 workers | 4 | 0,5 | 25 | 2,8 | 52 970 | 30,9 | 426 310 | 30,6 | 13 692 590 | 30,6 |
| Yhteensä Sammanlagt Total | 848 | 100,0 | 886 | 100,0 | 171 350 | 100,0 | 1 394 200 | 100,0 | 44 695 650 | 100,0 |

10. TYÖTAISTELUT, TOIMIPAIKAT, TYÖNTEKIJÄT, MENETETYT TYÖTUNNIT SEKÄ PALKAT TYÖTAISTELUISSA MENETETTYJEN TYÖPÄLVIEN MUKAAN VUONNA 1985
 ARBETSKONFLIKTER, ARBETSSTÄLLEN, ARBETSTAGARE, FÖRLORADE ARBETSTIMMAR SAMT LÖNER ENLIGT FÖRLORADE ARBETSDAGAR ÅR 1985
 LABOUR DISPUTES, ESTABLISHMENTS, WORKERS INVOLVED, WORKING HOURS IDLE AND GROSS WAGES LOST BY WORKING DAYS IDLE IN 1985

| Menetetyt työpäivät Förlorade arbetsdagar Working days idle | Työtaiste- luita Arbetskon- flikter Labour disputes | Toimipaik- koja Arbets- ställen Establissh- ments | % | Osaillistu- neita työnteki- jöitä Berörda arbetsta- gare Workers involved | % | Menetetty- jä työtun- teja Förlorade arbetstim- mar Working hours idle | % | Menetykset brutto- palkkoina Förlorade bruttolö- ner Gross wa- ges lost mk | % |
|---|--|--|-------|---|-------|---|-------|--|-------|
| Alle 20 työpäivää - Under 20 arbetsda- gar - Less than 20 working days | 351 | 352 | 41,4 | 12 230 | 7,1 | 23 520 | 1,7 | 762 440 | 1,7 |
| 20-99 työpäivää - 20-99 arbetsdagar - 20-99 working days | 299 | 314 | 35,2 | 27 220 | 15,9 | 112 910 | 8,1 | 3 686 140 | 8,2 |
| 100-1000 työpäivää - 100-1000 arbets- dagar - 100-1000 working days | 182 | 183 | 21,5 | 64 130 | 37,4 | 408 690 | 29,3 | 13 467 820 | 30,2 |
| 1001-5000 työpäivää - 1001-5000 arbets- dagar - 1001-5000 working days | 11 | 11 | 1,3 | 12 600 | 7,4 | 186 770 | 13,4 | 6 086 660 | 13,6 |
| Yli 5000 työpäivää - Över 5000 arbets- dagar - Över 5000 working days | 5 | 26 | 0,6 | 55 170 | 32,2 | 662 310 | 47,5 | 20 692 590 | 46,3 |
| Yhteensä Sammanlagt Total | 848 | 886 | 100,0 | 171 350 | 100,0 | 1 394 200 | 100,0 | 44 695 650 | 100,0 |

11. TYÖTAISTELUT, TOIMIPAIKAT SEKÄ MENETETYT TYÖTUNNIT ILMOITETTUIEN NEUVOTTELUIDEN MUKAAN VUONNA 1985
ARBETSKONFLIKTER, ARBETSSTÄLLEN SAMT FÖRLORADE ARBETSTIMMAR EFTER ANMÄLDA FÖRHANDLINGAR ÅR 1985
LABOUR DISPUTES, ESTABLISHMENTS AND WORKING HOURS IDLE BY NUMBER OF NEGOTIATIONS IN 1985

| Työtaisteluita edeltäneitä neuvotteluita Förhandlingar innan arbetskonflikten utbröt Negotiations before labour disputes | Työtaisteluita Arbetskonflikter Labour disputes | % | Toimipaikoja Arbetsställen Establishments | % | Menetettyjä työtunteja Förlorade arbetstimmar Working hours idle | % |
|--|---|--------------|---|--------------|--|--------------|
| Kyllä - Ja - Yes | 486 | 57,3 | 487 | 55,0 | 631 870 | 45,3 |
| Ei - Nej - No | 362 | 42,7 | 399 | 45,0 | 762 330 | 54,7 |
| Yhteensä Sammanlagt Total | 848 | 100,0 | 886 | 100,0 | 1 394 200 | 100,0 |

12. TYÖTAISTELUT, TOIMIPAIKAT SEKÄ MENETETYT TYÖTUNNIT TYÖEHTOSOPIMUKSEN VOIMASSAOLON MUKAAN VUONNA 1985
ARBETSKONFLIKTER, ARBETSSTÄLLEN SAMT FÖRLORADE ARBETSTIMMAR EFTER FÖREKOMSTEN AV KOLLEKTIVAVTAL
ÅR 1985
LABOUR DISPUTES, ESTABLISHMENTS AND WORKING HOURS IDLE BY VALID COLLECTIVE AGREEMENT IN 1985

| Työehtosopimus voimassa Gällande kollektivavtal Collective agreement is valid | Työtaisteluita Arbetskonflikter Labour disputes | % | Toimipaikoja Arbetsställen Establishments | % | Menetettyjä työtunteja Förlorade arbetstimmar Working hours idle | % |
|---|---|--------------|---|----------|--|--------------|
| Kyllä - Ja - Yes | 847 | 99,9 | 885 | - | 1 158 200 | 83,1 |
| Ei - Nej - No | 1 | 0,1 | .. | - | 236 000 | 16,9 |
| Yhteensä Sammanlagt Total | 848 | 100,0 | .. | - | 1 394 200 | 100,0 |

13. TYÖTAISTELUT, TOIMIPAIKAT SEKÄ MENETETYT TYÖTUNNIT TYÖMARKKINAJÄRJESTÖJEN SUOSTUMUKSEN MUKAAN V. 1985
ARBETSKONFLIKTER, ARBETSSTÄLLEN SAMT FÖRLORADE ARBETSTIMMAR EFTER ARBETSMARKNADSORGANISATIONERNAS
MEDGIVANDE ÅR 1985
LABOUR DISPUTES, ESTABLISHMENTS AND WORKING HOURS IDLE BY CONSENT OF TRADE UNIONS IN 1985

| Työmarkkinajärjestöjen suostumus Arbetsmarknadsorganisationernas medgivande Consent of trade unions | Työtaisteluita Arbetskonflikter Labour disputes | % | Toimipaikoja Arbetsställen Establishments | % | Menetettyjä työtunteja Förlorade arbetstimmar Working hours idle | % |
|---|---|--------------|---|----------|--|--------------|
| Kyllä - Ja - Yes | 1 | 0,1 | .. | - | 236 000 | 16,9 |
| Ei - Nej - No | 847 | 99,9 | 885 | - | 1 158 200 | 83,1 |
| Yhteensä Sammanlagt Total | 848 | 100,0 | .. | - | 1 394 200 | 100,0 |

14. TYÖTAISTELUT JA TYÖNTEKIJÄT TYÖTAISTELUSTA TEHDYN ENNAKKOILMOITUKSEN MUKAAN VUONNA 1985
ARBETSKONFLIKTER OCH ARBETSTAGARE EFTER FÖRHANDSANMÄLAN OM ARBETSKONFLIKT ÅR 1985
LABOUR DISPUTES AND WORKERS BY ADVANCE NOTICE OF LABOUR DISPUTE IN 1985

| Ilmoitus työtaistelun toimeenpanosta Anmälan om igångsättande av arbets- konflikt Notice of execution of labour dispute | Työtaisteluita Arbetskon- flikter Labour dispute | % | Työntekijöitä Arbetstagare Workers | % |
|--|---|-------|--|-------|
| Vastapuolelle tai valtak. sovitteli- jälle - Åt motparten eller riksförlik- ningsmannen - To opposing party or state arbitrator | 1 | 0,1 | 2 200 | 1,3 |
| Ei tehty ilmoitusta - Anmälan har ej gjorts - No notice | 847 | 99,9 | 169 150 | 98,7 |
| Yhteensä Sammanlagt Total | 848 | 100,0 | 171 350 | 100,0 |

15. TYÖTAISTELUT JA TYÖNTEKIJÄT TYÖRIIDAN SOPIMUSTAVAN MUKAAN VUONNA 1985
ARBETSKONFLIKTER OCH ARBETSTAGARE EFTER FÖRLIKNINGSSÄTT ÅR 1985
LABOUR DISPUTES AND WORKERS BY MADE OF SETTLEMENT OF LABOUR CONFLICT IN 1985

| Riita sovittiin Förlikning uppnåddes Conflict solved by agreement | Työtaisteluita Arbetskon- flikter Labour disputes | % | Työntekijöitä Arbetstagare Workers | % |
|---|--|-------|--|-------|
| Osapuolten kesken - Mellan parterna - Between parties of labour conflict ... | 428 | 50,5 | 50 290 | 89,4 |
| Työmarkkinajärjestöjen välityksellä - Genom arbetsmarknadsorganisationernas förmedling - Through labour-market organisations | 28 | 3,3 | 2 130 | 1,2 |
| Muulla tavoin - På annat sätt - Other way | - | | - | |
| Määräaikainen - Tidsbegränsad arbets- konflikt - Set period labour dispute . | 392 | 46,2 | 118 930 | 69,4 |
| Yhteensä Sammanlagt Total | 848 | 100,0 | 171 350 | 100,0 |

16. TYÖTAISTELUT, TOIMIPAIKAT, TYÖNTEKIJÄT SEKÄ MENETTYJÄ TYÖTUNNIT ILMOITETUN SYYN MUKAAN VUONNA 1985
 ARBETSKONFLIKTER, ARBETSSTÄLLEN, ARBETSSTÄGARE SAMT FÖRLORADE ARBETSTIMMAR EFTER UPPGIVEN ORSAK ÅR 1985
 LABOUR DISPUTES, ESTABLISHMENTS, WORKERS AND WORKING HOURS IDLE BY REPORTED MOTIVE IN 1985

| Työtaistelun syy Arbetskonfliktens orsak Motive of labour dispute | Työtaiste- luita Arbetskon- flikter Labour disputes | % | Toimipaik- koja Arbets- ställen Establish- ments | % | Osallistuneita työntekijäitä Berörda arbetstagare Workers involved | | | Menetetty- jä työtun- teja Förlorade arbetstim- mar Working hours idle | % |
|---|--|-------|---|-------|--|---|---------------------------------|---|-------|
| | | | | | Suoraan Direkt Direct | Välilli- sesti Indirekt Indirect | Yhteensä Sammanlagt Total | | |
| Olosuhdemutos - Förändrade förhållande - Change of conditions | 6 | 0,7 | 6 | 0,7 | 180 | - | 180 | 1 170 | 0,1 |
| Jälkeenjäätneisyys - Eftersläpning - Wage level below average | 45 | 5,3 | 45 | 5,1 | 2 330 | - | 2 330 | 14 490 | 1,0 |
| Hinnoittelu - Prissättning - Price-fixing | 89 | 10,5 | 89 | 10,0 | 6 830 | - | 6 830 | 72 110 | 5,2 |
| Muu palkkavaatimus - Övriga lönekrav - Other wage demand | 178 | 21,0 | 178 | 20,1 | 19 530 | 560 | 20 090 | 368 320 | 26,4 |
| Työvoiman vähennys - Reducering av arbets- kraften - Reduced labour force | 59 | 7,0 | 59 | 6,7 | 19 020 | - | 19 020 | 125 520 | 9,0 |
| Tukitoimenpide - Stödåtgärder - Sympthetic support | 68 | 8,0 | 104 | 11,7 | 59 200 | 200 | 59 400 | 468 610 | 33,6 |
| Työsuojell. erimielisyys - Ömighet i arbetsanskydd - Disagreement in labour welfare | 14 | 1,6 | 14 | 1,6 | 2 670 | - | 2 670 | 10 450 | 0,8 |
| Muu syy - Annan orsak | 389 | 45,9 | 391 | 44,1 | 60 720 | 110 | 60 830 | 333 530 | 23,9 |
| Yhteensä Sammanlagt | 848 | 100,0 | 886 | 100,0 | 170 480 | 870 | 171 350 | 1 394 200 | 100,0 |

17. TYÖTAISTELUT, TOIMIPAIKAT, TYÖNTEKIJÄT SEKÄ MENETETYT TYÖTUNNIT JA PALKAT TYÖNANTAJALIITTOITTAIN VUONNA 1985
 ARBETSKONFLIKTER, ARBETSSTÄLLEN, ARBETSTAGARE SAMT FÖRLORADE ARBETSTIMMAR OCH LÖNER EFTER ARBETSGIVARFÖRBUND ÅR 1985
 LABOUR DISPUTES, ESTABLISHMENTS, WORKERS, WORKING HOURS IDLE AND WAGES LOST BY EMPLOYERS ASSOCIATION IN 1985

| Työnantajaliitto Arbetsgivarförbund Employers association | Työtaisteluja Arbets- konflikter Labour dis- putes | Toimipaikkoja Arbetsställen Establishments | Työntekijöitä Arbetsstagare Workers | | Menetettyjä työtunteja Förlorade arbetstimmar Working hours idle | Menetykset bruttopalkkoina Förlorade burt- tolöner Gross wages lost (mk) | | |
|---|--|--|---|---|---|---|---------------------------------|--------------------------------------|
| | | | Toimipai- 1) koissa på arbes- ställen In establi- sh- ments | Työtaisteluun osallistuneita Av arbetskonfl. berörda Workers involved | | | Yhteensä Sammanlagt Total | |
| | | | | | | | Suoraan Direkt Direct | Välillisesti Indirekt Indirect |
| STK, AFC | 839 | 877 | 212 170 | 166 690 | 860 | 167 550 | 1 128 810 | 36 730 510 |
| LTK, AAC | 7 | 7 | 3 790 | 3 740 | 10 | 3 750 | 263 890 | 7 884 390 |
| Muu - Annat - Other | 2 | 2 | 50 | 50 | - | 50 | 1 500 | 80 750 |
| Yhteensä Sammanlagt Total | 848 | 886 | 216 010 | 170 480 | 870 | 171 350 | 1 394 200 | 44 695 650 |

1) Tai osasto, eller avdelningen, or division

18. TYÖTAISTELUT, TOIMIPAIKAT, TYÖNTEKIJÄT SEKÄ MENETETYT TYÖTUNNIT JA PALKAT TYÖNTEKIJÄLIITTOITTAIN VUONNA 1985
 ARBETSKONFLIKTER, ARBETSSTÄLLEN, ARBETSSTÄGARE SAMT FÖRLORADE ARBETSTIMMAR OCH LÖNER EFTER ARBETSTAGARFÖRBUND ÅR 1985
 LABOUR DISPUTES, ESTABLISHMENTS, WORKERS, WORKING HOURS IDLE AND WAGES LOST BY EMPLOYEES' ASSOCIATION IN 1985

| Työntekijäliitto Arbetsagarförbund Employees' association | Työtaisteluita Arbets- konflikter Labour dis- putes | Toimipaikkoja Arbetsställen Establishments | Työntekijöitä Arbetsstagare Workers | | Yhteensä Sammanlagt Total | Menetettyjä työtunteja Förlorade arbetstimmar Working hours idle | Menetykset bruttopalkkoina Förlorade burt- tolöner Gross wages lost (mk) | |
|---|---|--|--|---|---------------------------------|---|---|--|
| | | | Toimipaik- 1) koissa på arbes- ställen In establi- sh- ments | Työtaisteluun osallistuneita Av arbetskonfl. berörda Workers involved | | | | |
| | | | | Suoraan Direkt Direct | | | | Väillillisesti Indirekt Indirect |
| SAK, FFC | 828 | 866 | 212 000 | 166 750 | 830 | 167 580 | 1 148 730 | 37 360 460 |
| TVK, TOC | 11 | 11 | 3 090 | 2 940 | 40 | 2 980 | 242 770 | 7 215 580 |
| STTK, FTFC | 9 | 9 | 920 | 790 | - | 790 | 2 700 | 119 610 |
| Yhteensä Sammanlagt Total | 848 | 886 | 216 010 | 170 480 | 870 | 171 350 | 1 394 200 | 44 695 650 |

1) tai osasto, eller avdelningen, or division

19. TYÖTAISTELUT, TOIMIPAIKAT, TYÖNTEKIJÄT SEKÄ MENETETYT TYÖTUNNIT PALKANSAAJARYHMITÄIN VUONNA 1985
 ARBETSKONFLIKTER, ARBETSSÄLLEN, ARBETSTAGARE SAMT FÖRLORADE ARBETSTIMMAR EFTER LÖNTAGARGRUPPER ÅR 1985
 LABOUR DISPUTES, ESTABLISHMENTS, WORKERS AND WORKING HOURS IDLE BY GROUPS OF WAGE EARNERS IN 1985

| | Työtaiste- luita Arbetskon- flikter Labour disputes | Toimi- paikkoja Arbets- stäl- len Establ-ish- ments | % | Osallistuneita työntekijöitä Berörda arbetstagare Involved in disputes | | % | Menetettyjä työntun- teja Förlorade arbetstim- mar Working hours idle | % |
|--|--|---|-------|--|--------------------------------------|-------|--|-------|
| | | | | Suoraan Direkt Direct | Välillisesti Indirekt Indirect | | | |
| Toimihenkilöt - Funktionärer - White-collar workers | 20 | 20 | 2,4 | 3 730 | 40 | 2,2 | 245 470 | 17,6 |
| Työntekijät - Arbetare - Blue- collar workers | 828 | 866 | 97,6 | 166 750 | 830 | 97,8 | 1 148 730 | 82,4 |
| Yhteensä Sammanlagt | 848 | 886 | 100,0 | 170 480 | 870 | 100,0 | 1 394 200 | 100,0 |

20. TYÖTAISTELUT, TOIMIPAIKAT, TYÖNTEKIJÄT SEKÄ MENETETYT TYÖTUNNIT KANSAINVÄLISEN KESTOMÄÄRITTELYN MUKAAN VUONNA 1985
 ARBETSKONFLIKTER, ARBETSSTÄLLEN, ARBETSTAGARE SAMT FÖRLORADE ARBETSTIMMAR 1985 ENLIGT DEN INTERNATIONELLA DEFINITIONEN PÅ KONFLIKTENS LÄNGD
 LABOUR DISPUTES, ESTABLISHMENTS, EMPLOYEES, AND WORKING HOURS LOST IN 1985 ACCORDING TO THE INTERNATIONAL DEFINITION OF CONTINERATION OF LABOUR DISPUTE

| Työtaistelun kesto Arbetskonfliktens varaktighet Duration of labour dispute | Työtaiste- luita Arbetskon- flikter Labour disputes | % | Toimi- paikkoja Arbets- stäl- len Establi- sh- ments | % | Osallistuneita työntekijöitä Berörda arbetstagare Involved in disputes | | | Menetetty- jä työtun- teja Förlorade arbets- timmar Working hours idle | % |
|---|--|-------|---|-------|--|---|---------------------------------|---|-------|
| | | | | | Suoraan Direkt Direct | Väiilli- sesti Indirekt Indirect | Yhteensä Sammanlagt Total | | |
| Alle 1 päivä - Under 1 dag - Less than 1 day | 470 | 55,3 | 486 | 54,9 | 59 830 | 10 | 59 840 | 177 370 | 12,7 |
| 1-2 päivää - 1-2 dagar - 1-2 days | 290 | 34,1 | 310 | 35,0 | 98 070 | 350 | 98 420 | 760 280 | 54,5 |
| 3-5 päivää - 3-5 dagar - 3-5 days | 69 | 8,1 | 69 | 7,8 | 8 840 | 460 | 9 300 | 132 120 | 9,5 |
| 6-10 päivää - 6-10 dagar - 6-10 days | 17 | 2,0 | 17 | 1,9 | 1 430 | 50 | 1 480 | 85 210 | 6,1 |
| 11-50 päivää - 11-50 dagar - 11-50 days | 4 | 0,5 | 4 | 0,4 | 2 310 | - | 2 310 | 239 220 | 17,2 |
| Yli 50 päivää - Över 50 dagar - Over 50 days | - | - | - | - | - | - | - | - | - |
| Yhteensä Sammanlagt Total | 850 | 100,0 | 886 | 100,0 | 170 480 | 870 | 171 350 | 1 394 200 | 100,0 |

21. TYÖRIITAIN VIRALLISET SOVITTELUKSET VUONNA 1985
OFFICIELL FÖRLIKNING AV ARBETSKONFLIKTER ÅR 1985
OFFICIAL CONCILIATIONS OF LABOUR DISPUTES IN 1985

| | Sovitteluiden lukumäärä Antal för- likningar Number of conciliations | Sovitteluita Förlikningar Conciliations | | | |
|---|---|---|---|--|---|
| | | Sovittelu koski Förlikningen gällde Conciliation applied to | | Sovinto ilman työtaistelua Förlikning utan arbets- konflikt Conciliation without labour dispute | Sovinto työn- seisauksen jälkeen Förlikning efter arbetskonflikt Conciliation after labour dispute |
| | | Toimihenki- löitä Funktionärer White-collar workers | Työntekijöitä Arbetare Blue-collar workers | | |
| I neljännes kvartalet quarter | 13 | 11 | 2 | 12 | 1 |
| II neljännes kvartalet quarter | 8 | 4 | 4 | 8 | - |
| III neljännes kvartalet quarter | 10 | 3 | 7 | 10 | - |
| IV neljännes kvartalet quarter | 4 | 1 | 3 | 2 | 2 |
| Koko vuosi Hela året Whole year | 35 | 19 | 16 | 32 | 3 |

22. TYÖRIITAIN VIRALLISET SOVITTELUKSET ALUEITTAIN VUONNA 1985 ¹⁾
OFFICIELL FÖRLIKNING AV ARBETSKONFLIKTER REGIONSVIS ÅR 1985
OFFICIAL CONCILIATIONS BY AREA IN 1985

| Valtakunnan sovitte- lija Riksförlikningsman State arbitrator | Sovitteluita Förlikningar Conciliations | | | | | |
|--|---|---------------------------------------|--|---------------------------------------|--------------------------------------|--|
| | I piiri distriktet district | II piiri distriktet district | III piiri distriktet district | IV piiri distriktet district | V piiri distriktet district | Koko maa Hela landet Whole country |
| 21 | 5 | 2 | 1 | 1 | 5 | 35 |

- 1)
- | | | | |
|-----|---------------------------------|---|--|
| I | PIIRI DISTRIKTET DISTRICT | - | Uudenmaan ja Kymen läänit (Län, Province) |
| II | PIIRI DISTRIKTET DISTRICT | - | Turun ja Porin lääni sekä Ahvenanmaa (Län, Province) |
| III | PIIRI DISTRIKTET DISTRICT | - | Hämeen ja Keski-Suomen läänit (Län, Province) |
| IV | PIIRI DISTRIKTET DISTRICT | - | Mikkelin, Kuopion ja Pohjois-Karjalan läänit (Län, Province) |
| V | PIIRI DISTRIKTET DISTRICT | - | Vaasan, Oulun ja Lapin läänit (Län, Province) |

23. TYÖTUOMIOISTUIMEN TOIMINTA 1985
ARBETSDOMSTOLENS VERKSAMHET 1985
PROCEEDINGS OF THE LABOUR COURT 1985

| Kanteen sisälllys Käromålets innehåll Subject matter of faction | Tutkimatta jätetyt Icke till prövning upp- tagna Left without examination | Kokonaan tai osittain hyväksytyt Helt eller delvis bifallna Wholly or partly accepted | Kokonaan hylätyt Helt för- kastade Wholly rejected | Yhteensä Summa Total |
|---|---|---|---|----------------------------|
| Kaikkiaan - Inalles - Total | 1 | 102 | 53 | 156 |
| A. Työntekijäin kanteet sisällön mukaan - Arbetstagarnas käromål efter inne- håll - Actions initiated by emp- loyees | | | | |
| I. Työehtosopimukset - Kollektivavtal - Collective agreements | | | | |
| 1. Työrauha - Arbetsfred - Industrial peace | - | 2 | 1 | 3 |
| 2. Työehtosopimuksen rikkominen - Brytande av kollektivavtal - Breach of collective agreement ... | - | 24 | 17 | 41 |
| 3. Työehtosopimuksen oikea sisälllys - Kollektivavtalets rätta innebörd - Interpretation of the collective agreement | - | 18 | 16 | 34 |
| 4. Muut asiat - Övriga ärenden - Ot- her cases | - | 14 | 12 | 26 |
| II. Virkaehtosopimukset - Tjänsteko- llectivavtal - Official collective agreement | 1 | 3 | 4 | 8 |
| B. Työnantajain kanteet sisällön mukaan - Arbetsgivarnas käromål efter inne- håll - Actions initiated by em- ployers | | | | |
| I. Työehtosopimukset - Kollektivavtal - Collective agreements | | | | |
| 1. Työrauha - Arbetsfred - Industrial peace | - | 38 | 3 | 41 |
| 2. Työehtosopimuksen rikkominen - Brytande av kollektivavtal - Breach of collective agreement ... | - | - | - | - |
| 3. Työehtosopimuksen oikea sisälllys - Kollektivavtalets rätta innebörd - Interpretation of the collective agreement | - | - | - | - |
| 4. Muut asiat - Övriga ärenden - Ot- her cases | - | - | - | - |
| II. Virkaehtosopimukset - Tjänsteko- llectivavtal - Official collective agreement | - | 3 | - | 3 |

JULKAISUJEN MYyntI

SUORAMYyntI

Tilastokeskus
PL 504
00101 Helsinki
(90) 173 4535
Telexi 122656 tikes sf

Valtion painatuskeskus
PL 516
00101 Helsinki
Vaihde (90) 566 01
Telexi 123458 vapk sf

KIRJAKAUPAT

Valtion painatuskeskuksen
kirjakaupat Helsingissä
Annankatu 44 ja
Eteläesplanadi 4

Hyvin varustetut kirjakaupat
kautta maan.

PUBLIKATIONS- FÖRSÄLJNING

DIREKT FÖRSÄLJNING

Statistikcentralen
PB 504
00101 Helsingfors
(90) 173 4535
Telex 122656 tikes sf

Statens tryckericentral
PB 516
00101 Helsingfors
Växel (90) 566 01
Telex 123458 vapk sf

BOKHANDLAR

Statens tryckericentralens
bokhandlar i Helsingfors
Annegatan 44 och
Södra Esplanaden 4

Välfförsedda bokhandlar
i hela landet.

SALES OF PUBLICATIONS

DIRECT SALES

Central Statistical Office
P.O.B. 504
SF-00101 Helsinki, Finland
Phone internat. +358 0 173 4535
Telex 122656 tikes sf

Government Printing Centre
P.O.B. 516
SF-00101 Helsinki, Finland
Phone internat. +358 0 566 01
Telex 123458 vapk sf

BOOKSHOPS

Government Printing Centre
bookshops in Helsinki located at
Annankatu 44 and
Eteläesplanadi 4

Well-stocked bookshops
throughout the country.