

Kokonaistuotannon kuukausikuvaaja

1999, helmikuu

Lisätietoja: Erkki Lääkäri

Vastaava tilastojohtaja: Markku Suur-Kujala

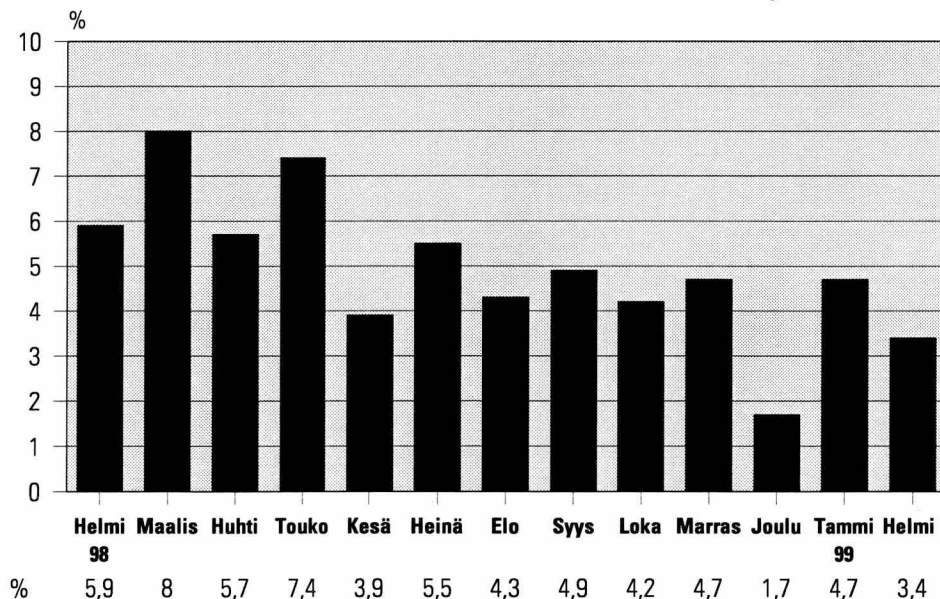
Kokonaistuotannon kasvu jatkui helmikuussa

Tilastokeskuksen ennakkotietojen mukaan kokonaistuotanto oli vuoden 1999 helmikuussa 3,4 prosenttia suurempi kuin vuotta aiemmin. Tuotanto kasvoi maa- ja metsätaloutta lukuunottamatta kansantalouden kaikilla päätoimialoilla. Teollisuuden kasvua vauhditti edelleen sähköteknisten tuotteiden yli 45 prosentin kasvu. Talouden kasvua tuki myös rakentamisen, kaupan ja liikenteen tuotannon lisääntyminen.

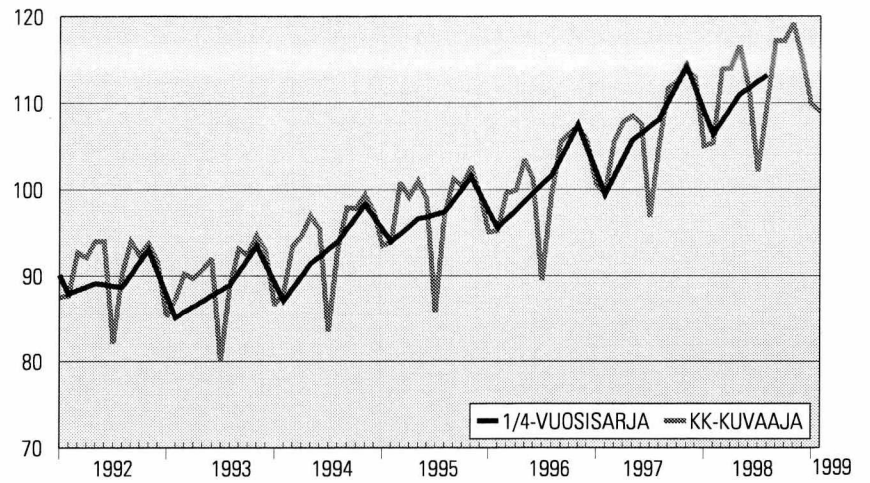
Teollisuuden työpäiväkorjattu tuotanto lisääntyi 5,1 prosenttia. Liikenteen tuotanto lisääntyi vuoden 1998 helmikuusta 4,4 prosenttia, rakentamisen tuotanto 4 prosenttia ja kaupan tuotanto 2,1 prosenttia. Maa- ja metsätalouden tuotanto pieneni vajaat kaksi prosenttia.

Muiden palveluiden ja julkisen toiminnan tuotanto, joka arvioidaan neljännesvuositilinpidon perusteella, kasvoi prosentin vuotta aiemmasta.

**Kokonaistuotannon muutokset edellisen
vuoden vastaavasta kuukaudesta 1998–1999, %**



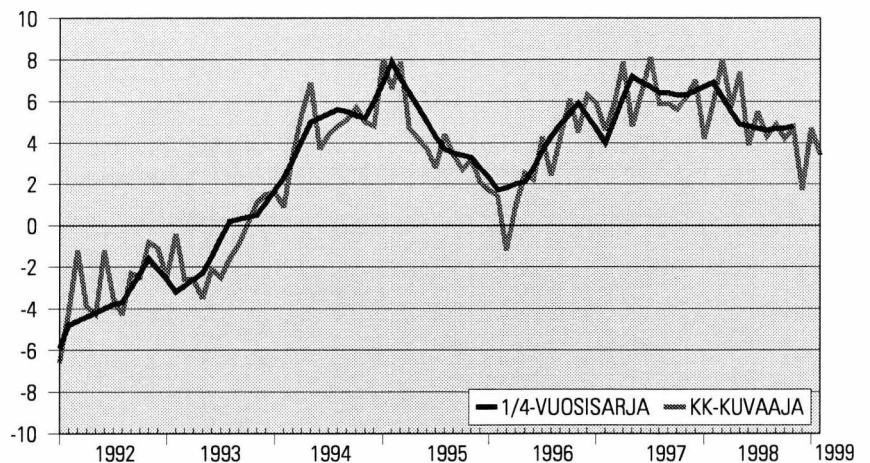
Alkuperäiset sarjat



Indekspisteet 1990 = 100

Vuosi/kk	1	2	3	4	5	6	7	8	9	10	11	12	Yht.
1993	85,3	87,3	90,2	89,7	90,7	92,0	80,0	88,7	93,1	92,4	94,7	92,9	89,8
1994	86,6	88,1	93,4	94,6	97,0	95,4	83,5	93,0	97,9	97,8	99,4	97,4	93,7
1995	93,5	93,9	100,8	99,1	101,0	98,9	85,8	97,0	101,2	100,4	102,7	99,4	97,8
1996	95,1	95,2	99,6	99,9	103,5	101,1	89,5	99,3	105,5	106,5	107,3	105,6	100,7
1997	100,7	99,6	105,5	107,8	108,5	107,6	96,8	105,1	111,7	112,5	113,9	113,0	106,9
1998	105,0	105,4	113,9	114,0	116,6	111,8	102,1	109,7	117,2	117,2	119,2	115,0	112,3
1999	109,9	109,0											

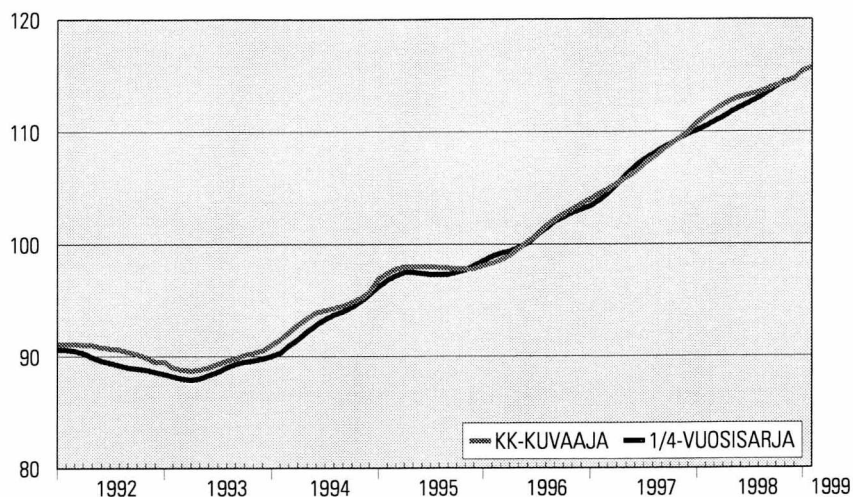
Muutos edellisen vuoden vastinajaksosta, %



Muutos edellisen vuoden vastinajaksosta, %

Vuosi/kk	1	2	3	4	5	6	7	8	9	10	11	12	Yht.
1993	-2,5	-0,4	-2,6	-2,6	-3,5	-2,1	-2,5	-1,6	-0,9	0,1	1,1	1,5	-1,3
1994	1,6	0,9	3,5	5,4	6,9	3,7	4,4	4,8	5,1	5,7	5,0	4,8	4,4
1995	8,0	6,6	7,9	4,7	4,2	3,7	2,8	4,4	3,4	2,7	3,2	2,1	4,4
1996	1,7	1,4	-1,2	0,9	2,5	2,2	4,3	2,4	4,3	6,1	4,5	6,3	2,9
1997	5,9	4,6	5,9	7,9	4,8	6,4	8,1	5,9	5,9	5,6	6,2	7,0	6,2
1998	4,2	5,9	8,0	5,7	7,4	3,9	5,5	4,3	4,9	4,2	4,7	1,7	5,0
1999	4,7	3,4											

Trendisuhdannekomponentit

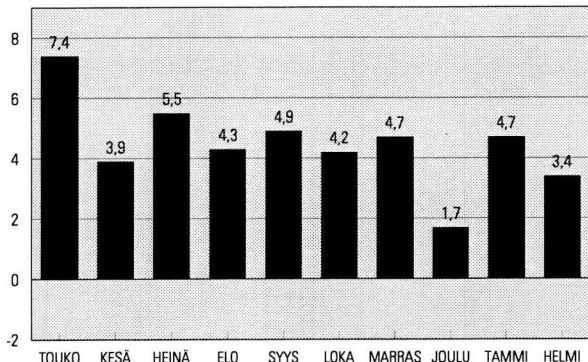


Indekspisteet 1990 = 100

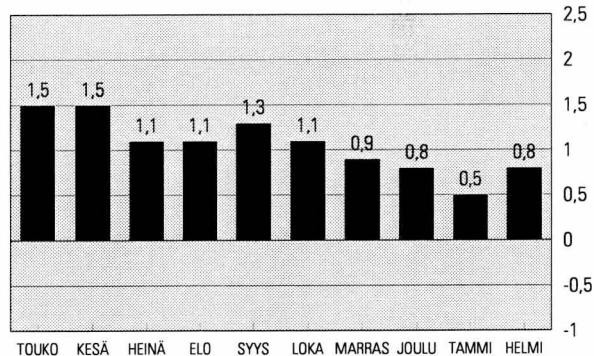
Vuosi/kk	1	2	3	4	5	6	7	8	9	10	11	12	Yht.
1993	89,5	89,0	88,8	88,7	88,8	89,0	89,3	89,6	89,8	90,1	90,3	90,5	89,4
1994	91,0	91,5	92,1	92,8	93,4	93,9	94,1	94,3	94,5	94,8	95,2	95,7	93,6
1995	96,9	97,4	97,8	98,0	98,0	98,0	98,0	97,9	97,9	97,8	97,8	97,8	97,8
1996	98,1	98,3	98,6	99,0	99,6	100,2	100,9	101,6	102,2	102,7	103,1	103,6	100,6
1997	104,0	104,5	104,9	105,4	105,9	106,4	107,1	107,7	108,3	108,9	109,4	110,0	106,9
1998	110,8	111,4	111,9	112,4	112,8	113,1	113,3	113,5	113,8	114,1	114,4	114,7	113,0
1999	115,4	115,7											

Talouden osoittimien vuosimuutoksia vuonna 1998–1999

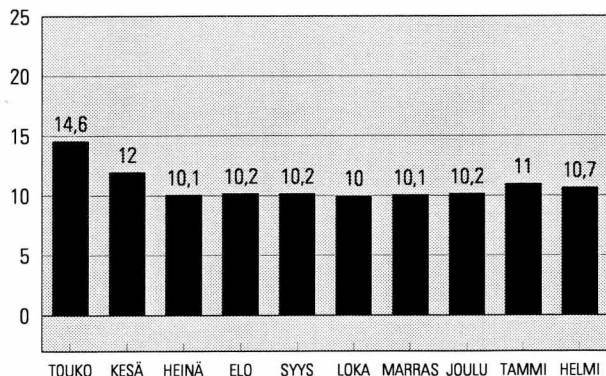
1. Kokonaistuotannon muutos edellisestä vuodesta, %



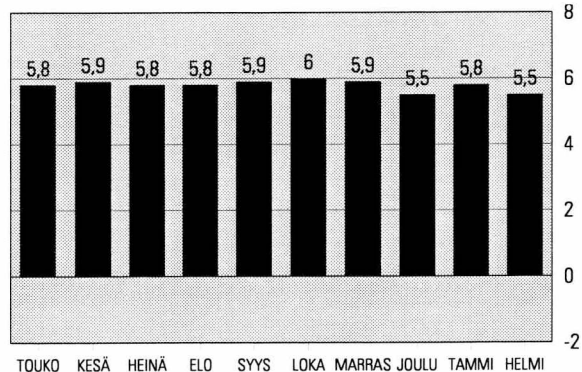
3. Kuluttajahintojen muutos edellisestä vuodesta, %



2. Työttömyysaste, % työvoimasta



4. Vaihottaseen ylijäämä % bkt:sta, 12 kk:n liukuva summa, ennakoarvio



Lähteet: 1. Tilastokeskus, kansantalouden tilinpito,
2. Tilastokeskus, työvoimatutkimus,
3. Tilastokeskus, kuluttajahintaindeksi 1990 = 100,4. Suomen Pankki ja Tilastokeskus

SVT Suomen virallinen tilasto
Finlands officiella statistik
Official Statistics of Finland

Kansantalous 1999:9
Nationalräkenskaper
National Accounts

Lisätietoja:

Erkki Lääkäri
(09) 1734 3355

Maaliskuuta 1999 koskeva julkaisu ilmestyy 28.5.1999

Kuukausikuvaaja perustuu yhteentoista nopeasti ilmestyvään kuukausisarjaan, jotka painotetaan yhteen. Kuvaajan tiedot ovat ennakkollisia ja niitä tarkistetaan uusien tietojen ilmestyttyä. Kuvaajassa käytettyjen sarjojen lisäksi on muiden palvelujen ja julkisen toiminnan kehitys arvioitu neljännesvuositilinpäiden perusteella.

Kuviossa on esitetty vertailun mahdollistamiseksi bruttokansantuotteen volyymisarja (viitesarja), joka on muutettu neljännesvuosisarjasta kuukausisarjaksi.

Kokonaistuotannon kuukausikuvaajassa käytetyt sarjat

Sarja	Julkaisija
Meijereiden vastaanottama maito	MMM:n tietopalvelukeskus
Lihan tuotanto	MMM:n tietopalvelukeskus
Kasvinviljely	MMM:n tietopalvelukeskus
Markkinahakkuut	Metsäntutkimuslaitos
Teollisuustuotannon volyymi-indeksi	Tilastokeskus
Rakennusmateriaalien menekki-indeksi	Rakennustuoteteollisuus
Rakennustoiminnan työllisyys	Tilastokeskus
Tukkukaupan volyymi-indeksi	Tilastokeskus
Vähittäiskaupan volyymi-indeksi	Tilastokeskus
VR:n tavaraliikenteen vedetyt bruttotonnikilometrit	Valtionrautatiet
Dieselöljyn myynti	Öljyalan Keskusliitto
Posti- ja teletoimien reaalitytöt	Suomen PT Oy