

# *Kuolemansyyt 2003*

## *Dödsorsaker Causes of Death*



# *Kuolemansyyt 2003*

## *Dödsorsaker*

### *Causes of Death*

---

---

*Tiedustelut – Förfrågningar – Inquiries:*

SVT

*Suomen virallinen tilasto  
Finlands officiella statistik  
Official Statistics of Finland*

*Helena Korpi  
Mauno Huohvanainen  
(09) 17 341*

*Taulukot – Tabeller – Tables:*

*<http://statfin/statweb>*

*Aihe – Ämne – Area: Terveys, kuolemansyyt*

*[kuolemansyyt.tilasto@tilastokeskus.fi](mailto:kuolemansyyt.tilasto@tilastokeskus.fi)  
[www.stat.fi/terveys](http://www.stat.fi/terveys)*

*Kansikuva – Pämbild – Cover photograph: Juhani Korpi*

© 2004 Tilastokeskus – Statistikcentralen – Statistics Finland

*Tietoja lainattaessa lähteenä on mainittava Tilastokeskus.*

*Uppgifterna får lånas med uppgivande av Statistikcentralen som källa.*

*Quoting is encouraged provided Statistics Finland is acknowledged as the source.*

ISSN 0784-8412

= Terveys

ISSN 0787-0132

ISBN 952-467-378-9

# Esipuhe

Tähän julkaisuun sisältyy tietoja kuolemansyistä vuodelta 2003 sekä tietoja kuolleisuuden kehityksestä vuodesta 1983. Aikasarjatiedot perustuvat kuolemansyytilaston pitkäaikaisaineistoon, jossa on otettu huomioon tautiluokitusten muutokset 1986/1987 ja 1995/1996. Kuolleisuuden kehitystä kuvaavat aikasarjat ovat liitetaulukoissa 1A–1B. Vuoden 2003 tietoja kuvaavissa taulukoissa kuolemansyyt on luokiteltu International Statistical Classification of Diseases and Related Health Problems (ICD10) -luokituksen mukaisesti.

Tietoja on saatavissa internetin kautta StatFin-tilastopalvelussa osoitteessa <http://statfin.stat.fi/statweb>, aihe-

alueella "Terveys, kuolemansyyt" sekä Tilastokeskuksesta paperilla tai atk-tallenteina.

Julkaisun ovat toimittaneet Helena Korpi ja Mauno Huohvanainen. Tilastoaineiston tuottamiseen ja julkaisun laadintaan ovat osallistuneet yliaktuaarit Hilikka Ahonen, Jari Hellanto sekä tilastonlaatijat Terttu Turpeinen, Raija Maljanen ja Jyri Riitsalu. Lääketieteellisinä asiantuntijoina ovat toimineet prof. Antti Penttilä ja LL Raimo Lahti. ATK-tehtävistä ovat huolehtineet Kauko Rekonen ja Jouni Asp.

Helsingissä, Tilastokeskuksessa joulukuussa 2004

# Förord

Publikationen omfattar uppgifter om dödsorsaker för år 2003 och om utvecklingen av dödligheten från år 1983. Tidsserieuppgifterna baserar sig på dödsorsaksstatistikens longitudinella material, där ändringarna i klassifikationen av sjukdomar år 1986/87 och 1995/96 har beaktats. Tabellbilagorna 1A–1B beskriver utvecklingen av dödligheten som tidsserie. Dödsorsakerna i tabellerna för år 2003 har klassificerats efter den internationella statistiska klassifikationen över sjukdomar och andra hälsoproblem (International Statistical Classification of Diseases and Related Health Problems) (ICD10).

Uppgifter fås via Internet på webbadressen <http://statfin.stat.fi/statweb/terveys/kuolemansyyt> och hos Statistikcentralen på paper eller elektroniskt.

Publikationen har redigerats av Helena Korpi och Mauno Huohvanainen. Statistikmaterialet och tabelldelen har bearbetats av överaktuarerna Hilikka Ahonen, Jari Hellanto, och statistikförarna Terttu Turpeinen, Raija Maljanen och Jyri Riitsalu. Prof. Antti Penttilä och ML Raimo Lahti har verkat som medicinskt sakkunniga. IT-frågor har skötts av Kauko Rekonen och Jouni Asp.

Helsingfors, Statistikcentralen, i december 2004

# Foreword

This publication contains data on the causes of death in 2003 and on the trend in mortality since 1983. The time series are based on the longitudinal data in the statistics on causes of death, in which the changes introduced in the classification of diseases in 1986–1987 and in 1995–1996 have been taken into account. The appended tables 1A and 1B contain the time series describing the trend in mortality. In the tables for 1996–1997, causes of death have been classified according to the Finnish Classification of Diseases, ICD-10. Causes of death for 2003 have been classified according to the International Classification of Diseases and Related Health Problems.

Data are available on the Internet ([http://statfin.stat.fi/statweb/health/causes of death](http://statfin.stat.fi/statweb/health/causes%20of%20death)) and paper print-out or electronic form.

This publication have edited by Helena Korpi and Mauno Huohvanainen. Senior statisticians Hilikka Ahonen, Jari Hellanto, and assistant statisticians Raija Maljanen, Terttu Turpeinen and Jyri Riitsalu has contributed to the compilation of the statistics and the publication. Prof. Antti Penttilä and Raimo Lahti Licentiate in Medicine has acted as the medical experts. Kauko Rekonen and Jouni Asp were responsible for data processing.

Helsinki, Statistics Finland, December 2004

*Riitta Harala*  
*Tilastojohtaja*  
*Statistikdirektör*  
*Director, Population Statistics*

# Sisältö

Esipuhe .....	3
1. Kuolleisuuskäsitteitä .....	7
2. Kuolleisuuden kehitys ikäryhmittäin ja elinajanodote .....	8
3. Kuolemansyyt 1983–2003 .....	9
3.1. Työikäisten kuolemansyyt .....	9
3.2. Nuorten aikuisten kuolemansyyt .....	11
3.3. Ikääntyneiden kuolemansyyt .....	12
4. Tapaturmat, itsemurhat ja alkoholisyys ja väkivallan uhrit .....	13
4.1 Tapaturmat .....	13
4.2 Itsemurhat ja alkoholisyys .....	15
4.3 Väkivallan uhrit .....	16
5. Imeväis- ja perinataalikuolleisuus sekä äitiyskuolleisuus .....	16
6. Tilaston yksiköt .....	19
7. Tilaston kuolemansyyt ja niiden luokittelu .....	19
7.1 Tilaston kuolemansyyt .....	19
7.2 Kuolemansyiden luokittelu .....	20
8. Kuolintodistuslomakkeet ja kuolintodistuksen kiertokulku .....	20
9. Tilaston laatu .....	21
9.1 Peittävyys .....	21
9.2 Kuolemansyiden oikeellisuus .....	21
9.3. Vertailu muihin tilastoihin .....	22
10. Kuolemansyitetietojen saatavuus .....	23
11. Arkistopalvelut .....	23
12. Taulukkokohtaisia huomautuksia .....	23

## Kuviot

1. Ikävakioitu kuolleisuus ikäryhmittäin vakioväestön 100 000 henkeä kohden 1983–2003 .....	8
2. Työikäisten ikävakioitu kuolleisuus kuolemansyittäin 1983–2003 .....	10
3. 15–34-vuotiaiden ikävakioitu kuolleisuus kuolemansyittäin 1983–2003 .....	11
4. 70 vuotta täyttäneiden ikävakioitu kuolleisuus sepelvaltimotautiin ja dementiaan 1983–2003 .....	12
5. Ikävakioitu kuolleisuus itsemurhiin ja alkoholisyihin 1983–2003 .....	15

6. Kuolleisuus imeväis- ja perinataalikaudella 1970–2003 .....	17
7. Lääketieteellisten ja oikeuslääketieteellisten ruumiinavausten osuus kuolemantapauksista 1973–2003 .....	22

## Taulukot

1A. Kuolleet ja ikävakioitu kuolleisuus kuolemansyittäin sukupuolen mukaan 1983–2003; koko maa .....	32
1B. Työikäisenä (15–64-v.) kuolleet ja ikävakioitu kuolleisuus kuolemansyittäin sukupuolen mukaan 1983–2003; koko maa .....	47
2. Kuolleet ja kuolleisuus tilaston peruskuolemansyyn, sukupuolen ja iän mukaan; koko maa .....	62
3. Tapaturmaisesti tai väkivaltaisesti kuolleet tilaston peruskuolemansyyn, sukupuolen ja iän mukaan; koko maa .....	77
4A. Kuolleet, joilla tilaston peruskuolemansyynä on alkoholisairaus tai -myrkytys sukupuolen ja iän mukaan; koko maa .....	89
4B. Päihdyksissä tapaturmaan tai väkivaltaan kuolleet tilaston peruskuolemansyyn, sukupuolen ja iän mukaan ; koko maa .....	90
5. Kuolleet ja kuolleisuus sukupuolen, tilaston peruskuolemansyyn (pääluokat), siviilisäädyn ja iän mukaan; koko maa .....	95
6. Perinataali- ja imeväiskaudella kuolleet läänin ja sairaanhoitopiiriin mukaan .....	103
7. Perinataali- ja imeväiskaudella kuolleet äidin iän, kuolinkuukauden, syntymäpainon ja raskauden keston mukaan; koko maa .....	105
8. Perinataalikuolleet ja eri ikäisinä imeväisiässä kuolleet kuolemansyyn mukaan; koko maa .....	106
9. Ruumiinavaukset kuolemansyyn ja kuolleiden iän mukaan; koko maa .....	110

## Liitteet

1. Keskiväkiluku sukupuolen ja iän mukaan; koko maa ja maakunnat, 2003 .....	112
2. Aikasarjoissa käytetty lyhennetty kuolemansyyluokitus .....	114
3. Tilaston muuttujaluettelo .....	120
4. Kuolintodistuksen kiertokulkukaavio .....	121
5. Käytetyt laskukaavat ja Euroopan vakioväestö .....	123

# Innehåll

Förord .....	3
1. Allmänt om dödsorsaksstatistik .....	25
2. Statistikens kvalitet .....	25
3. Klassificering av dödsorsaker .....	26

## Diagramförteckning

1. Åldersstandardiserade dödstal 1983–2003 efter åldersgrupp per 100 000 av standardbefolkningen .	8
2. Åldersstandardiserade dödstal i ålder 15–64 efter dödsorsak 1983–2003 .....	10
3. Åldersstandardiserade dödstal i ålder 15–34 efter dödsorsak 1983–2003 .....	11
4. Åldersstandardiserade dödstal för iskemisk hjärtsjukdom och demens i ålder 70+, 1983–2003 .....	12
5. Åldersstandardiserade dödstal för alkoholrelaterade dödsorsaker och självmord 1983–2003 .....	15
6. Spädbarnsdödlighet och perinatal dödlighet 1970–2003 .....	17
7. Andelen av medicinska och rättmedicinska obduktioner av samtliga dödsfall 1973–2003 .....	22

## Tabellförteckning

1A. Döda och åldersstandardiserade dödstal efter underliggande dödsorsak och kön 1983–2003 .....	32
1B. Döda i åldern 15–64 och åldersstandardiserade dödstal efter underliggande dödsorsak och kön 1983–2003 .....	47
2. Döda och dödstal efter underliggande dödsorsak, kön och ålder i hela landet år 2003 .....	62

3. Döda genom olycksfall eller våld som underliggande dödsorsak efter kön och ålder i hela landet .....	77
4A. Döda med alkoholsjukdom eller -förgiftning som underliggande dödsorsak efter kön och ålder i hela landet .....	89
4B. Berusade som avlidit med olycksfall eller våldshandling som underliggande dödsorsak efter kön och ålder i hela landet .....	90
5. Döda och dödstal efter kön, underliggande dödsorsak, civilstånd och ålder i hela landet .....	95
6. Döda under perinatal period eller första levnadsåret efter län och sjukvårdsdistrikt .....	103
7. Döda under perinatal period eller första levnadsåret efter moderns ålder, månad då dödsfallet skett, födelsevikt och graviditetens längd .....	105
8. Döda under perinatal period eller första levnadsåret efter dödsorsak .....	106
9. Antal obduktioner efter dödsorsak och de avlidnas ålder i hela landet .....	110

## Bilagor

1. Medelfolkmängden efter kön och ålder i hela landet landskapsvis år 2003 .....	112
2. Den förkortade dödsorsaksklassificeringen som använts i tidsserierna .....	114
3. Variabelförteckningen för statistiken .....	120
4. Cirkulationsschemat för dödsattesten .....	121
5. Beräkningsformler som använts och Europas standard befolkning .....	123

# Contents

Foreword .....	3
1. The 2003 statistics: general .....	27
2. Units of the statistics .....	27
3. Determination of the cause of death and medical death certificate forms .....	27
4. Circulation of death certificates and the data from the Population Information System for the compilation of statistics .....	28
5. Quality of the statistics .....	28
5.1 Coverage .....	28
5.2 Reliability of causes of death .....	28
6. Causes of death; underlying cause and multiple causes of death .....	29
7. Classification of causes of death .....	30
8. Comments on the tables .....	30

## Figures

1. Age-standardized death rate by age per 100 000 of the standard population, 1983–2003 .....	8
2. Age-standardized death rate ages 15–64 by cause of death, 1983–2003 .....	10
3. Age-standardized death rate ages 15–34 by cause of death, 1983–2003 .....	11
4. Age-standardized death rate ages 70+ for ischaemic heart disease and dementia 1983–2003 .....	12
5. Age-standardized death rates for alcohol-related causes and suicides 1983–2003 .....	15
6. Mortality during infant and perinatal period, 1970–2003 .....	17
7. Proportion of medical and medicolegal autopsies of all deaths 1973–2003 .....	22

## Tables

1A. Deaths and age-standardized death rates by cause of death and sex, 1983–2003 .....	32
--	----

1B. Deaths and age-standardized death rates aged 15–64 by cause of death and sex, 1983–2003 .....	47
2. Deaths and sex- and age-standardized death rates by underlying cause of death .....	62
3. Deaths from accidents or violence by external cause, sex and age; whole country .....	77
4A. Deaths from alcohol-related diseases or alcohol intoxication by underlying cause, sex and age; whole country .....	89
4B. Deaths accompanied by drunkenness from accidents or violence by underlying cause, sex and age; whole country .....	90
5. Deaths, sex- and age- specific death rates by underlying cause of death (chapters) and marital status; whole country .....	95
6. Perinatal and infant deaths by province and health care district .....	103
7. Perinatal and infant deaths by age of mother, month of death, birthweight and gestational age; whole country .....	105
8. Perinatal deaths and infant deaths by cause of death; whole country .....	106
9. Autopsies by age and cause of death; whole country .....	110

## Appendices

1. Mean population by sex and age; whole country and regions, 2003 .....	112
2. The short list in the tables 1A and 1B .....	114
3. List of variables .....	120
4. Circulation of the death certificate .....	122
5. The used formulae and the European standard population .....	123

# 1. Kuolleisuuskäsitteitä

## *Yleinen kuolleisuusluku ja ikäryhmittäinen kuolleisuus*

Kuolleisuuden karkein mittari on yleinen kuolleisuusluku, jossa kuolleiden määrä jaetaan keskiväkiluvulla ja kerrotaan tuhannella tai sadallatuhannella. Kuolleisuusluku voidaan laskea ikäryhmittäin (julkaisun liitetaulukoissa 2 ja 5), jolloin kunkin ikäryhmän kuolleet suhteutetaan vastaavan ikäiseen väestöön.

## *Ikävakioitu kuolleisuus*

Kuolleisuus ja kuolemansyiden yleisyys on voimakkaasti riippuvainen iästä. Ikävakioituja kuolleisuuslukuja käytetään helpottamaan eri ajankohtien ja alueiden välistä vertailua silloin, kun halutaan muiden tekijöiden kuin ikärakenteen selittävän kuolleisuuden eroja. Ikävakioitu kuolleisuusluku osoittaa kuolleiden lukumäärän keskiväkiluvun 100 000 henkeä kohden, kun vakioväestön ikärakenne pidetään laskennallisesti samana. Liitetaulukoissa 1A ja 1B on kuvattu kuolleisuutta viimeisten kahdenkymmenen vuoden aikana. Niissä käytetty ikävakiointi on tehty ns. suoralla ikävakioinnilla, eli kyseisen vuoden ikäryhmittäisten kuolleisuuslukujen avulla on laskettu, montako ihmistä vakioväestössä kuolisi. Tämä kuolleiden määrä on jaettu vakioväestön määrällä, jolloin tuloksena on ikävakioitu kuolleisuusluku. Ikävakioitu kuolleisuusluku on ikäryhmittäisten kuolleisuuslukujen painotettu keskiarvo, jossa painot saadaan eri ikäryhmien osuuksista vakioväestössä. (Käytetty vakioväestö ja laskukaava ovat liitteessä 5).

## *Kuolleisuusindeksi*

Kuolleisuusindeksi on tässä laskettu antamalla tuoreimman tilastovuoden kuolleisuudelle arvo 100 (vuosi 2003). Jos indeksi ylittää sadan, on ko. vuoden kuolleisuus korkeampi ja kun se jää alle sadan, alhaisempi kuin tuoreimman tilastovuoden kuolleisuus. Liitetaulukoissa 1A ja 1B on laskettu kuolleisuusindeksit vuosille 1983–2003.

## *Imeväiskuolleisuus*

Imeväiskuolleisuutta mitataan imeväiskuolleisuusluvulla, jossa vuoden aikana imeväisiässä, eli alle vuoden vanhana, kuolleiden määrä jaetaan saman vuoden aikana elävänä syntyneiden määrällä. Kun näin saatu luku kerrotaan vielä tuhannella, saadaan luku ilmaistuna promilleina.

## *Neonataalikuolleisuus*

Neonataalikuolleisuudella tarkoitetaan neljän ensimmäisen elinviikon aikana kuolleiden lukumäärää jaettuna elävänä syntyneiden lukumäärällä. Näin saatu luku kerrotaan tuhannella, eli luku ilmaistaan promilleina.

*Myöhäisneonataalikuolleisuus* tarkoittaa 7–27 vuorokauden iässä kuolleiden ja *varhaisneonataalikuolleisuus* ensimmäisen elinviikon aikana kuolleiden määrää suhteessa elävänä syntyneisiin.

## *Perinataalikuolleisuus*

Perinataalikuolleisuudella tarkoitetaan kuolleena syntyneiden ja ensimmäisen elinviikon aikana kuolleiden lukumäärää jaettuna kaikkien syntyneiden (ml. kuolleena syntyneet) määrällä. Ikä ensimmäisellä elinviikolla lasketaan elettyjen tuntien perusteella.

## *Kuolleena syntynyt*

Kuolleena syntyneisiin luetaan sikiö tai vastasyntynyt, jolla syntyessään ei todeta elonmerkkejä ja kun raskauden kesto on ollut vähintään 22 viikkoa tai syntymäpaino on vähintään 500 grammaa. Tätä käsitettä on käytetty Suomen vuosittaisissa taulukoissa vuodesta 1987 lähtien. Tätä ennen kuolleena syntyneiksi luettiin vastasyntynyt tai sikiö, kun raskauden kesto on ollut vähintään 28 viikkoa.

Kuolleena syntyneisiin luetaan nyt siis myös ne kuolleena syntyneet, jotka syntyivät 22–27 viikkoisina.

Muutos vaikutti myös perinataalikuolleisuuden määritelmään. Tämän julkaisun aikasarjavertailussa on käytetty suppeampaa käsitettä, jossa 22–27 viikkoisina syntyneet eivät ole mukana kuolleena syntyneissä.

Ennen raskausviikkoa 22 tapahtuvia keskenmenoja ei lasketa kuolleena syntyneiksi eikä niitä tilastoida kuolemansyytilastossa. Myöskään raskauden keskeytykset eivät kuulu tilastoon.

## *Äitiyskuolleisuus*

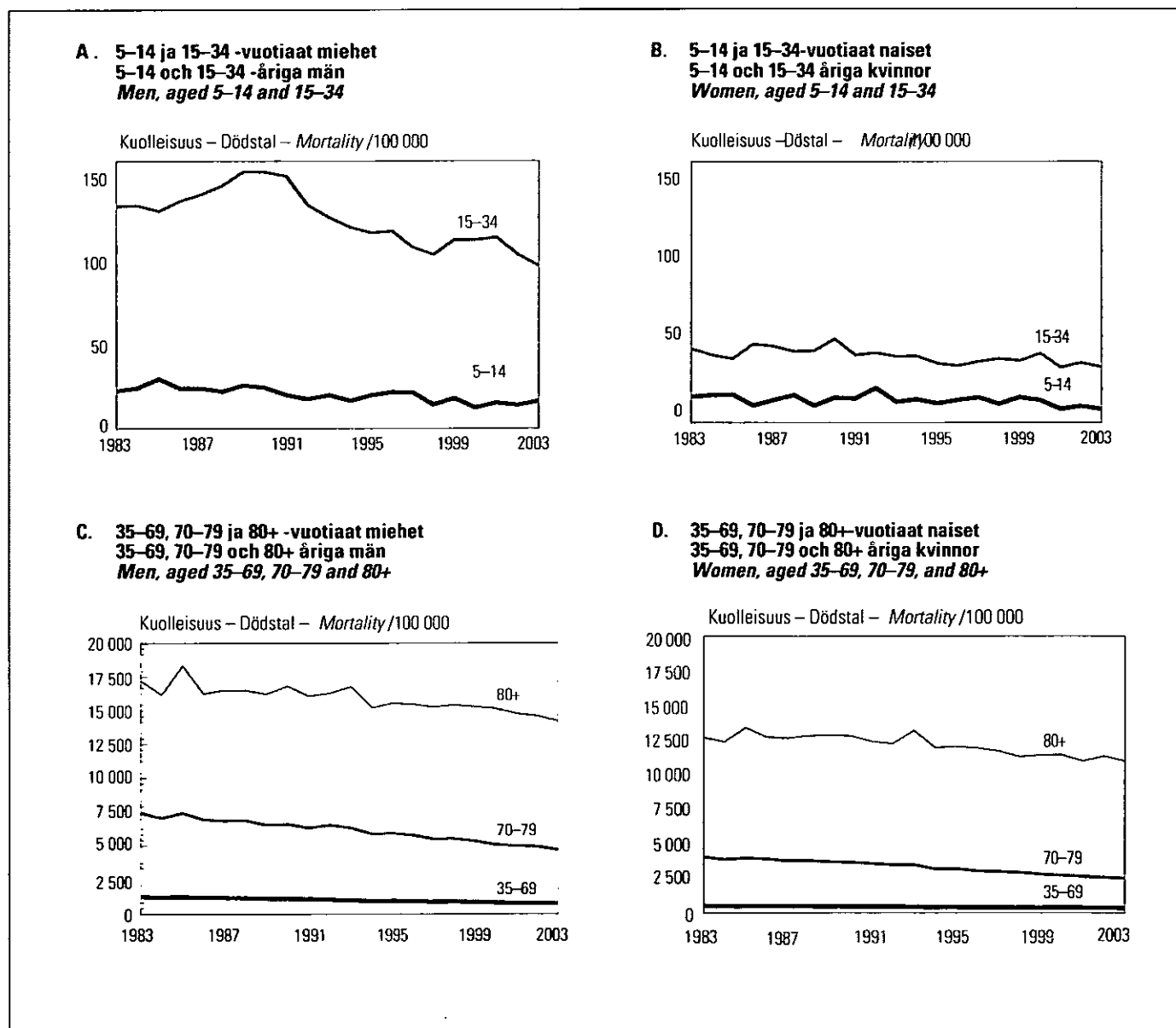
Äitiyskuolemiin luetaan kuolemat, jotka sattuvat raskauden aikana tai 42 vuorokauden kuluessa raskauden päättymisestä riippumatta raskauden kestosta tai raskauden sijainnista. Mukaan lasketaan kaikki tapaukset, jotka ovat kuolleet mistä tahansa raskauteen liittyvästä tai raskauden pahentamasta syystä, mutta eivät tapaturmaisesti tai väkivaltaisesti. Äitiyskuolleisuus saadaan jakamalla äitiyskuolemat (Tautiluokituksen luku XV) 100 000 elävänä syntynyttä lasta kohden.

## 2. Kuolleisuuden kehitys ikäryhmittäin ja elinajanodote 1983–2003

Kuviossa 1 on kuvattu kuolleisuuden kehitystä ikäryhmittäin vuodesta 1983 lähtien. Kuolleisuus on alentunut kaikissa ikäluokissa noin kolmanneksen tänä aikana. 5–14-vuotiailla lapsilla vuosittaiset vaihtelut ovat suuria. Nuorten aikuisten miesten (15–34-vuotiaiden)

kuolleisuus nousi 1980-luvun loppupuolella, mutta on ollut laskussa 1990-luvun alusta lähtien. Sukupuolten välinen kuolleisuusero on 15–34-vuotiailla melko suuri, miesten kuolleisuus on kaksinkertainen naisiin verrattuna.

**Kuvio 1. Ikävakioidu kuolleisuus ikäryhmittäin vakioväestön 100 000 henkeä kohden 1983–2003**  
**Diagram 1. Åldersstandardiserade dödstal 1983–2003 efter åldersgrupp per 100 000 av standardbefolkningen**  
**Figure 1 Age-standardized death rate by age per 100 000 of the standard population, 1983–2003**



Taulukossa A on miesten ja naisten odotettavissa olevat elinvuodet 0–85 vuoden iässä. 0-vuotiaan pojan elinajanodote vuonna 2003 oli 75,1 vuotta ja tytön 81,8 vuotta. Miesten elinajanodote nousi edellisvuodesta 0,2 vuotta, naisilla 0,3 vuotta.

Elinajanodote on kasvanut viimeisten kahdenkymmenen vuoden aikana, vuonna 1983 oli 65-vuotiaalla miehellä elinaikaa jäljellä keskimäärin 13 vuotta ja naisella 17 vuotta, kun vuonna 2003 vastaavan ikäisellä miehellä oli jäljellä noin 16 vuotta ja naisella noin 20 vuotta.

**Taulukko A. Elinajanodote vuosina 1983 ja 2003**

**Tabell A. Förväntat antal levnadsår 1983 och 2003**

**Table A. Life expectancy in 1983 and 2003**

Miehet – Män – Males			Naiset – Kvinnor – Women		
Ikä Ålder Age	1983	2003	Ikä Ålder Age	1983	2003
0	70,2	75,1	0	78,3	81,8
5	65,8	70,5	5	73,9	77,1
10	60,9	65,5	10	68,9	72,1
15	55,9	60,6	15	64,0	67,2
20	51,2	55,7	20	59,1	62,2
25	46,4	51,0	25	54,2	57,3
30	41,7	46,3	30	49,3	52,4
35	37,1	41,5	35	44,5	47,6
40	32,5	36,9	40	39,7	42,7
45	28,1	32,3	45	34,9	37,9
50	23,8	28,0	50	30,3	33,3
55	19,8	23,8	55	25,8	28,7
60	16,2	19,9	60	21,5	24,2
65	13,0	16,1	65	17,3	19,9
70	10,1	12,6	70	13,5	15,7
75	7,8	9,6	75	10,1	11,8
80	5,9	7,0	80	7,4	8,5
85	4,4	4,9	85	5,4	5,8

### 3. Kuolemansyyt 1983–2003

#### 3.1. Työikäisten kuolemansyyt

Vuonna 2003 kuoli työikäisenä (15–64 vuotta) 7 338 miestä ja 3 055 naista. Työikäisten yleisin kuolemansyy oli miehillä sepelvaltimotauti ja naisilla rintasyöpä. Työikäisten miesten kuolemista alkoholisyyt ja itsemurhat muodostavat lähes neljäsosan ja ovat syynä selvästi useampaan työikäisen miehen kuolemaan kuin sepelvaltimotauti. Työikäisillä mie-

hillä tapaturmat olivat kolmanneksi yleisin kuolemansyy, vuonna 2003 kuoli 917 miestä tapaturmaisesti. Viidennes näistä oli liikennetapaturmia.

Työikäisten naisten kuolemista joka kymmenes aiheutuu rintasyövästä. Alkoholisyyhin kuolleiden naisten määrä näyttää kasvavan, kun sen sijaan sepelvaltimotautiin ja rintasyöpään kuolee yhä vähemmän naisia.

**Taulukko B. Työikäisten (15–64-vuotiaiden) yleisimmät kuolemansyyt sukupuolen mukaan 2003**

**Tabell B. De vanligaste dödsorsakerna 2003 i ålder 15–64 fördelat på kön**

**Table B. Leading causes of death ages 15–64 by sex, 2003**

<b>Miehet</b> <b>Män</b> <b>Men</b>	Kuolleiden määrä – Antal döda – Number of deaths	%	<b>Naiset</b> <b>Kvinnor</b> <b>Women</b>	Kuolleiden määrä – Antal döda – Number of deaths	%
1. Sepelvaltimotauti – <i>Ischaemic heart disease</i>	1 356	18,5	1. Rintasyöpä – <i>Breast cancer</i>	325	10,6
2. Alkoholisyyt – <i>Alcohol related deaths</i>	1 016	13,8	2. Alkoholisyyt – <i>Alcohol related deaths</i>	267	8,7
3. Tapaturmat yht. – <i>Accidents</i>	917	12,5	3. Sepelvaltimotauti – <i>Ischaemic heart disease</i>	216	7,1
– siitä maaliikenne – <i>of which land traffic</i>	186	2,5			
kaatuminen – <i>of which falls</i>	217	3,0			
4. Itsemurhat – <i>Suicides</i>	687	9,4	4. Itsemurhat – <i>Suicides</i>	210	6,9
5. Keuhkosyöpä – <i>Lung cancer</i>	375	5,1	5. Tapaturmat – <i>Accidents</i>	199	6,5
			– siitä maaliikenne – <i>of which land traffic</i>	59	1,9
			kaatuminen – <i>of which falls</i>	39	1,3
6. Aivoverenkierron sairaus – <i>Cerebrovascular disease</i>	358	4,9	6. Aivoverenkierron sairaus – <i>Cerebrovascular disease</i>	183	6,0
Muut kuolemansyyt – <i>Other causes</i>	2 629	35,8	Muut kuolemansyyt – <i>Other causes</i>	1 655	54,2
Työikäisenä kuolleita miehiä yhteensä – <i>Total deaths at ages 15–64, men</i>	7 338	100	Työikäisenä kuolleita naisia yhteensä – <i>Total deaths at ages 15–64, women</i>	3 055	100

Naisilla kuolleisuus työiässä on huomattavasti alaisempaa kuin miehillä. Naisten sepelvaltimotautikuolleisuus on viimeisen kahdenkymmenen vuoden aikana laskenut ja alkoholikuolleisuus on noussut. Naisten kuolleisuus kasvaimiin on pysynyt hyvin samana viimeiset 30 vuotta, sen sijaan miesten kasvainkuolleisuus laski selvästi 1980 ja 1990-luvulla, mutta lasku näyttää pysähtyneen viime vuosina. (kuvio 2).

Työikäisten miesten tekemien itsemurhien määrä oli 1990-luvun alkupuolella korkealla, korkeimmillaan

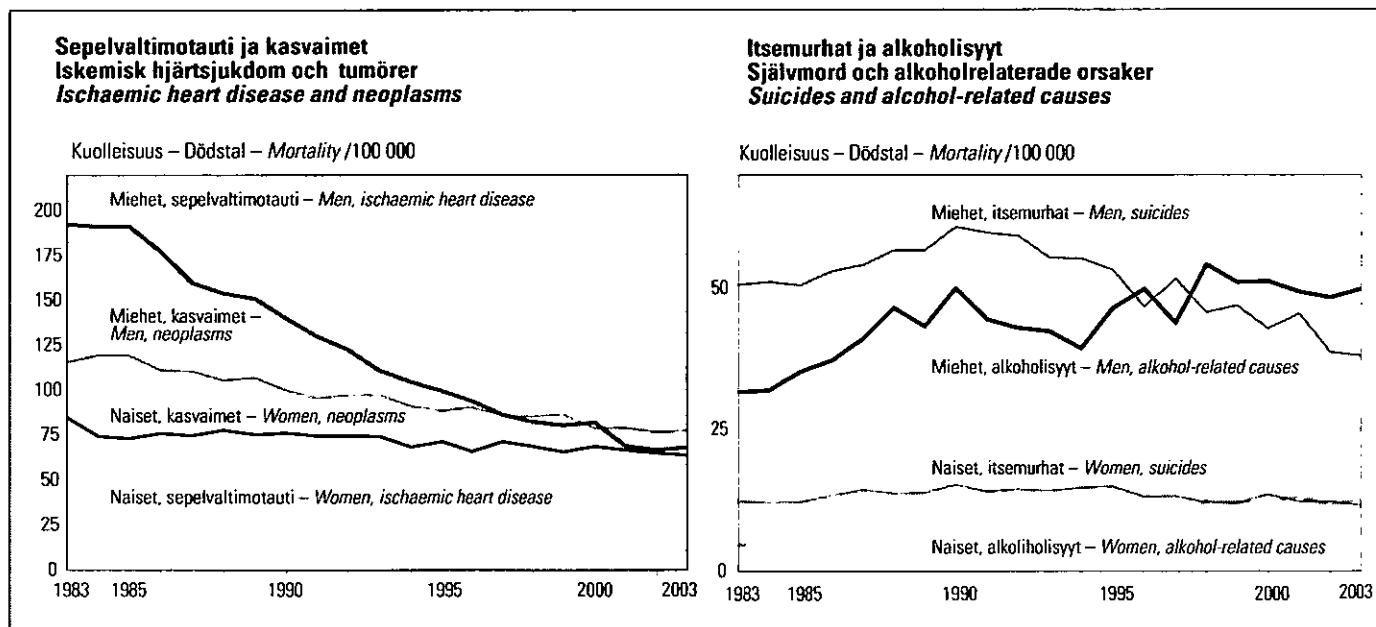
1 000 työikäistä miestä vuosittain teki itsemurhan. 2000-luvulle tultaessa määrä on laskenut. Tätä alhaisempi luku on ollut viimeksi 1960-luvulla. Alkoholi aiheutti noin 14 prosenttia työikäisten miesten kuolemista.

Työikäisten naisten itsemurhakuolleisuus on pysynyt viimeiset 20 vuotta melko tasaisena, noin 200–260 kuollutta vuodessa.

**Kuvio 2. Työikäisten (15–64) ikävakioitu kuolleisuus kuolemansyittäin 1983–2003**

**Diagram 2. Åldersstandardiserade dödstal i ålder 15-64 efter dödsorsak 1983–2003**

**Figure 2 Age-standardized death rate ages 15-64 by cause of death, 1983–2003**



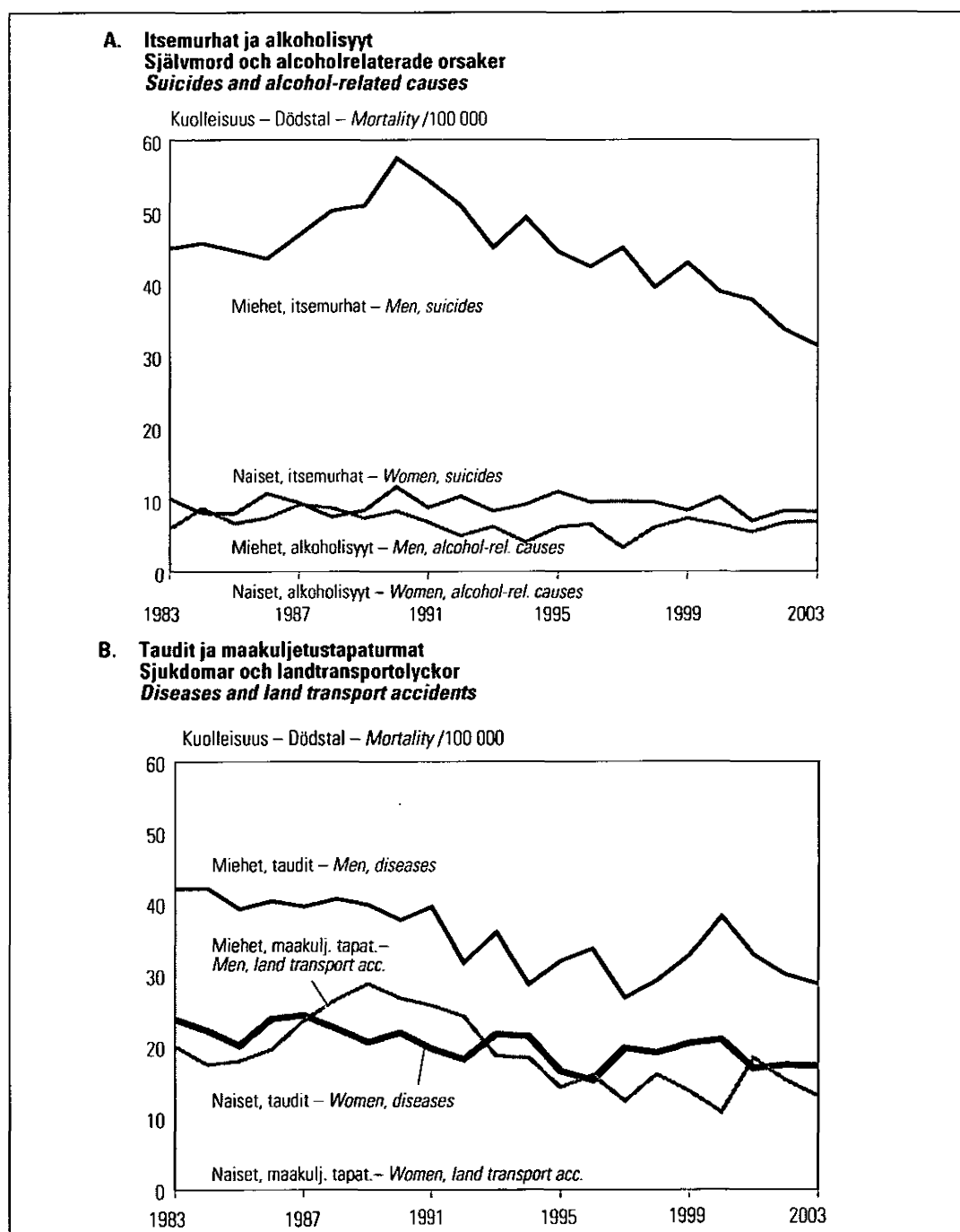
### 3.2. Nuoret aikuiset (15–34-vuotiaat)

Kuolleisuus on vielä 15–34-vuotiaana alhaista. Tämän ikäisenä kuoli 638 miestä ja 214 naista.

Suurin kuolemansyy oli tämänikäisillä miehillä itsemurha, joka aiheutti runsaan kolmanneksen kuolemista ja toiseksi suurin tapaturma, lähes yhtä suurella osuudella. Itsemurhakuolleisuus on jatkuvasti laskenut 1980-90 lukujen taitteen huippuvuosista.

Liikennetapaturmissa kuoli 78 nuorta miestä vuonna 2003. Määrä väheni edellisvuodesta. Alkoholin käytön aiheuttama kuolleisuus ei ole vielä 15–34-vuotiaana kovin suurta, kuitenkin vuonna 2003 alkoholisyys aiheuttivat noin 7 prosenttia nuorten miesten kuolemista. Nuorten naisten kuolemissa joka toisessa syynä oli tauti, toiseksi suurin kuolemansyy oli itsemurha ja kolmantena tapaturma.

**Kuvio 3. 15–34-vuotiaiden ikävakioitu kuolleisuus kuolemansyittäin 1983–2003**  
**Diagram 3. Åldersstandardiserade dödstal i ålder 15–34 efter dödsorsak 1983–2003**  
**Figure 3. Age-standardized death rate ages 15–34 by cause of death, 1983–2003**



### 3.3. Ikääntyneiden (70 vuotta täyttäneiden) kuolleisuus

70 vuotta täyttäneiden kuolemista joka kolmas aiheutui sydäntaudeista. Suurin sydäntautien ryhmä on sepelvaltimotauti. Ikääntyneillä miehillä toiseksi yleisin kuolemansyy oli aivoverenkierron sairaudet ja kolmantena dementia. Ikääntyneillä naisilla dementia on toiseksi yleisin ja kolmas lähes yhtä yleinen kuolemansyy oli aivoverenkierron sairaudet.

Keuhkokuume oli naisilla neljänneksi ja miehillä viidenneksi yleisin kuolemansyy (Taulukko C).

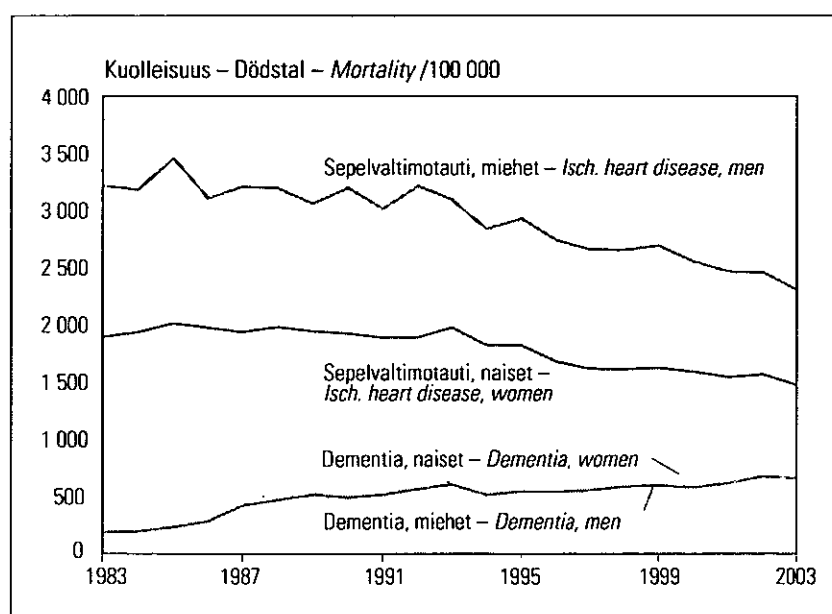
Viimeisten kahdenkymmenen vuoden aikana 70 vuotta täyttäneillä naisilla kuolleisuus sepelvaltimotautiin on vähentynyt ja dementia-kuolleisuus on lisääntynyt. Kuolleisuus dementiaan on kehittynyt viimeisten kahdenkymmenen vuoden aikana suunnilleen samalla tavalla miehillä ja naisilla (Kuvio 4).

**Taulukko C. 70 vuotta täyttäneiden yleisimmät kuolemansyyt sukupuolen mukaan 2003**

**Tabell C. De vanligaste dödsorsakerna 2003 i ålder 70+ fördelat på kön**

**Table C. Leading causes of death ages 70+ by sex, 2003**

Miehet Män Men	Kuolleiden määrä – Antal döda – Number of deaths	%	Naiset Kvinnor Women	Kuolleiden määrä – Antal döda – Number of deaths	%
1. Sydäntaudit – Heart diseases	4 551	32,1	1. Sydäntaudit – Heart diseases	6 574	31,7
2. Aivoverenkierron sairaus – Cerebrovascular disease	1 387	9,8	2. Dementia, Alzheimerin tauti – Dementia, Alzheimer's disease	2 864	13,8
3. Dementia, Alzheimerin tauti – Dementia, Alzheimer's disease	1 068	7,5	3. Aivoverenkierron sairaus – Cerebrovascular disease	2 697	13,0
4. Keuhkosityöpä – Lung cancer	845	6,0	4. Keuhkokuume – Pneumonia	1 148	5,5
5. Keuhkokuume – Pneumonia	806	5,7	5. Muut verenkiertoelinten sairaudet – Other cardiovascular diseases	919	4,4
Muut kuolemansyyt – Other causes of death	5 538	39,0	Muut kuolemansyyt – Other causes of death	6 554	31,6
70+ ikäisenä kuolleita miehiä yhteensä – Total deaths at ages 70+, men	<b>14 195</b>	<b>100</b>	70+ -ikäisenä kuolleita naisia yhteensä – Total deaths at ages 70+, women	<b>20 756</b>	<b>100</b>



**Kuvio 4. 70 vuotta täyttäneiden ikävakioidu kuolleisuus sepelvaltimotautiin ja dementiaan 1983–2003**

**Diagram 4.**

**Ålderstandardiserade dödstal för iskemisk hjärtsjukdom och dementia i ålder 70+, 1983–2003**

**Figure 4.**

**Age-standardized death rate ages 70+ for ischaemic heart disease and dementia 1983–2003**

## 4. Tapaturmat, itsemurhat, alkoholisytyt ja väkivallan uhrin

### 4.1 Tapaturmat

Tapaturmat on luokiteltu vuodesta 1999 lähtien ulkoisen syyn lisäksi tapaturman tyyppin mukaan. Tapaturmatyyppi kuvaa uhrin olosuhteita tapaturman sattumishetkellä. Tapaturmatyyppi-tieto saadaan kuolintodistuksesta. Kuolintodistuksen tapaturmaa koskevassa kysymyksessä on seuraavat vaihtoehdot, joista todistuksen kirjoittaja valitsee ensimmäisen sopivan: kuljetus, ansiotyö, urheilu tai liikunta, vapaa-ajan harrastukset, koti, terveydenhuollon toimintayksikkö, muu, ei tiedossa. Tilastoa laadittaessa käytetään hyväksi lisäksi vapaamuotoista kuvausta tapaturman olosuhteista ja mm. tietoa hoitopaikasta. Myrkytystapaturmia ei jaotella tapaturmatyyppihin.

Vuonna 2003 kuoli tapaturmaisesti yhteensä 2 848 henkeä.

Alkoholi oli myötävaikuttavana tekijänä joka viidennessä tapaturmaisessa kuolemassa.

Hukkuneista samoin kuin saunan kuumuuteen kuolleista kaksi kolmesta oli päihdyksissä. Yli puolet tulipalossa kuolleista, ruokaan tukehtuneista ja kylmään jääneistä oli alkoholin vaikutuksen alaisia.

#### *Kuljetustapaturmat*

Kuljetustapaturmiin luetaan liikennetapaturmat maalla, vesillä ja ilmassa. Lisäksi niihin luetaan maataloilla ja muilla työmailla kuljetusvälineiden kanssa sattuneet tapaturmat. Ansiotyössä tapahtuneet kuljetustapaturmat luokitellaan erikseen.

Vuonna 2003 kuoli maakuljetustapaturmissa 425 henkeä, niistä tieliikenteessä 369 henkilöä. Vesiliikenteessä kuoli 71 henkilöä ja ilmaliikenteessä 8 henkilöä. Ansiotyössä sattuneissa kuljetustapaturmissa kuoli 10 henkilöä.

Tilastokeskuksen tieliikennetilasto tilastoi tieliikennetapaturmat. Vuonna 2003 tieliikennetilaston mukaan tieliikenteessä kuolleita oli 379 eli 10 enemmän kuin kuolemansyytilaston mukaan. Tämän julkaisun luvussa 9.3 on selitetty kuolemansyytilaston ja tieliikennetilaston tilastointiperiaatteiden eroja.

#### *Kotitapaturmat*

Kotitapaturmiin luetaan yksityisasunnossa, kesämökillä, palvelutalossa tai näiden pihapiirissä sattuneet tapaturmat. Vuonna 2003 kotitapaturmissa kuoli 783 henkeä: runsas neljännes kaikista tapaturmaisesti kuolleista. Kaksi kolmasosaa kuolemaan johtaneista kotitapaturmista on kaatumisia. Kotitapaturmien uhreista 51 kuoli tukehtumalla ruokaillessaan, tulipalossa kuoli 78, saunan kuumuuteen kuoli 23 ja kotipihalleen kylmyyteen 26 henkilöä.

#### *Laitoshoidon aikana sattuneet tapaturmat*

Vuonna 2003 sattui laitoshoidossa olleille (sairaalassa, vanhainkodissa tai vastaavassa) 338 kuolemaan johtanutta tapaturmaa. Yleisin tapaturma laitoshoidossa oli kaatuminen tai putoaminen, joita oli 317. Ruokaan tukehtumalla kuoli 10 henkilöä.

#### *Urheilu- ja liikuntatapaturmat ja tapaturmainen hukkuminen*

Urheilu- ja liikuntatapaturmissa kuoli 69 henkilöä, joista 66 uudessa tai sukeltaessa. Vuonna 2003 hukui yhteensä 214 henkilöä, edellisenä vuonna hukkumiskuolemia oli 228.

#### *Vapaa-ajan harrastuksissa sattuneet tapaturmat*

Vuonna 2003 vapaa-ajan harrastuksissa kuoli 56 henkilöä. Alkoholin käytöllä on osuutta suurimpaan osaan näistä tapaturmista, koska ravintolasta tai juhlista kotiin palatessa sattuneet kaatumistapaturmat luetaan tähän ryhmään. Kesämökkeilyä ei lueta tähän luokkaan, vaan se kuuluu kotitapaturmiin.

**Taulukko D. Tapaturmaisesti kuolleet ulkoisen syyn ja tapaturmatyyppin mukaan 2003**

**Tabell D. Döda genom olycksfall 2003 fördelat på yttre orsak och typ av olycksfall**

**Table D. Deaths from accidents by external cause and type of accident, 2003**

Ulkoinen syy Yttre orsak External cause	Kaikki Samtliga Total	Tapaturmatyyppi – Typ av olycksfall – Type of accident							
		Kotitapaturmat Hemolyckor Home accidents	Kuljetuksessa I transport In transport	Laitoshoidossa I anstaltsvård Institutional care	Urheilussa I idrott In sport	Ansioyössä I förvärvs- arbete At work	Vapaa-ajan harrastuksissa I fritidsintressen In leisure time activity	Muu Övriga Other	Ei tiedossa Okänd Unknown
Maakuljetukset – Land transport	425	–	416	–	–	9	–	–	–
Vesikuljetukset – Water transport	71	–	70 <sup>1)</sup>	–	–	1	–	–	–
Kaatuminen, putoaminen – Falls	1 184	536	–	317	–	5	45	144	137
Hukkuminen – Drowning	144 <sup>2)</sup>	12	–	–	66	2	–	61	3
Ruokaan tukehtuminen – Eating, inhalation of food	69	51	–	10	–	–	–	6	2
Saunan kuumuus – Heat of sauna	29	23	–	–	–	–	–	6	–
Kylmyys – Natural cold	74	26	–	1	–	–	7	39	1
Tulipalo – Fire	84	78	–	–	–	–	–	5	1
Tapat. häkämyrkytys – Acc. poisonings by carbon monoxide	4	4	–	–	–	1	–	–	–
Muu tapat. myrkyt. – Other acc. poisonings	578	–	–	–	–	–	–	578	–
Muu – Other	186	53	29	10	3	28	4	15	44
<b>Yhteensä – Total</b>	<b>2 848</b>	<b>783</b>	<b>515</b>	<b>338</b>	<b>69</b>	<b>45</b>	<b>56</b>	<b>854</b>	<b>188</b>

<sup>1)</sup> Näistä oli hukkumiskuolemia 69 – Därav 69 drunkningsolyckor – Of which 69 by drowning

<sup>2)</sup> Kaikkiaan tapaturmaisesti kuoli hukkumalla 214, joista uudessa 65, kaatamalla veteen 58 ja veneillä 70 – Genom drunkningsolyckan avled totalt 214 personer, av vilka 65 simmande, 58 genom att falla i vatten och 70 båtande. – Accidental drownings totalled 214, of which 65 occurred while swimming, 58 by falling into water and 70 in water transport accidents

**Taulukko E. Päihtyneiden osuus (%) kaikista tapaturmaisesti kuolleista ulkoisen syyn ja iän mukaan 2003**

**Tabell E. Andel av berusade (%) av samtliga döda vid olycksfall fördelat på yttre orsak och ålder 2003**

**Table E. Deaths under alcohol intoxication as a proportion (%) of all accidental deaths by external cause and age, 2003**

Ulkoinen syy Yttre orsak External cause	Kaikki Samtliga Total	Päihtyneitä – Berusade – Intoxicated by alcohol							
		Yhteensä Samtliga Total	%	Ikä (vuosia) – Ålder (år) – Age (years)					
				–24	%	25–64	%	65+	%
Maakuljetukset – Land transport	425	78	18,4	15	3,5	56	13,2	7	1,6
Vesikuljetukset – Water transport	71	43	60,6	3	4,2	30	42,3	10	14,1
Kaatuminen, putoaminen – Falls	1 184	146	12,3	6	0,5	106	9,0	34	2,9
Hukkuminen – Drowning	144	87	60,4	7	4,9	65	45,1	15	10,4
Ruokaan tukehtuminen – Eating, inhalation of food	69	37	53,6	–	–	32	46,4	5	7,2
Saunan kuumuus – Heat of sauna	29	19	65,5	–	–	16	55,2	3	10,3
Kylmyys – Natural cold	74	35	47,3	–	–	30	40,5	5	6,8
Tulipalo – Fire	84	50	59,5	1	1,2	42	50,0	7	8,3
Tapaturmainen häkämyrkytys – Accidental poisonings by carbon monoxide	4	1	25,0	–	–	–	–	1	25,0
Muut tapaturmaiset myrkytykset – Other accidental poisonings	578	..	..	..	..	..	..	..	..
Muu – Other	186	24	12,9	1	0,5	15	8,1	8	4,3
<b>Yhteensä – Total</b>	<b>2 848</b>	<b>520</b>	<b>18,3</b>	<b>33</b>	<b>1,2</b>	<b>392</b>	<b>13,8</b>	<b>95</b>	<b>3,3</b>

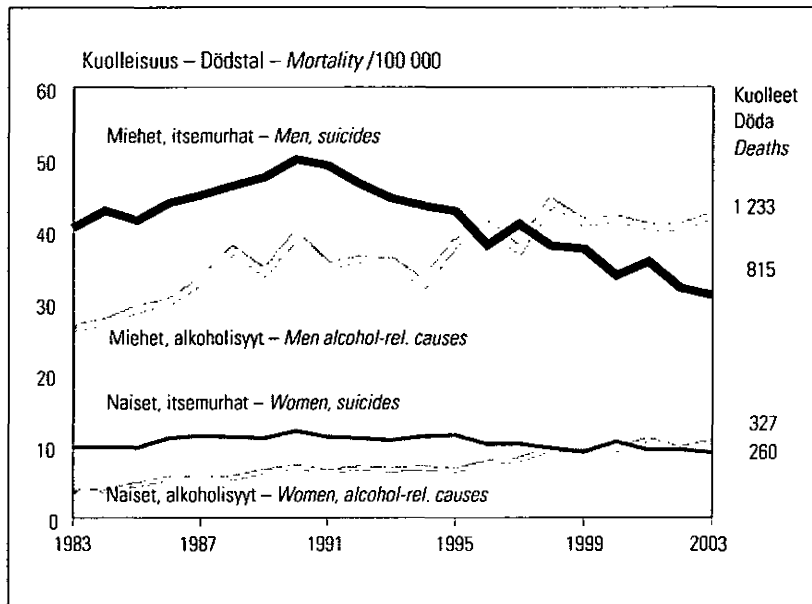
## 4.2. Itsemurhat ja alkoholisytyt

Vuonna 2003 itsemurhan teki 815 miestä, joista 84 % oli työikäisiä. 1970 ja 1980-luvulla tapahtunut miesten itsemurhakuolleisuuden kasvu taittui 1990-luvun lamaan, ja sama laskeva kehitys näyttää jatkuvan yhä. Miesten itsemurhien määrä väheni edellisestä vuodesta noin 10 prosenttia. Naisten itsemurhien määrän kehitys on ollut samantyyppistä, joskin määrältään kolmannes miesten tekemien itsemurhien määrästä.

Miesten itsemurhakuolleisuuden väheneminen Suomessa näyttää tukevan sitä kehitystä, mikä Pohjoismaissa ja muissa Länsi-Euroopan maissa on ta-

pahtunut. Tämän kehityksen on nähty olevan seurausena siitä, että itsemurhien yleisimmän riskitekijän, masennustilan, hoito on parantunut ja muut itsemurhien ehkäisytoimet ovat tehonneet.

Alkoholin kulutuksen kasvu näkyy selvästi kuolleisuusluvussa: naisilla alkoholin aiheuttamien kuolemantapausten määrä on kymmenkertaistunut viimeisten kolmenkymmenen vuoden aikana. Myös miesten alkoholikuolemien määrä ja -kuolleisuus on viime vuodesta edelleen lisääntynyt. 1990-luvulla miesten kuolleisuus alkoholisyihin ohitti itsemurhakuolleisuuden ja on nyt selvästi korkeammalla tasolla.



**Kuvio 5.**  
**Ikävakioitu kuolleisuus itsemurhiin ja alkoholisyihin 1983–2003**  
**Diagram 5.**  
**Åldersstandardiserade dödstal för alkoholrelaterade dödsorsaker och självmord 1983–2003**  
**Figure 5.**  
**Age-standardized death rates for alcohol-related causes and suicides 1983–2003**

### 4.3. Väkivalta

Vuonna 2003 kuoli väkivallan uhrina 99 henkilöä, 70 miestä ja 29 naista. Naisia puoliso surmasi 13, miehiä 5. Väkivallan uhreista lapsia oli 3. Näistä 2

kuoli vanhempiansa surmaamana. Miehillä tappaja oli yleisimmin ystävä tai tuttava.

**Taulukko F. Väkivallan uhreina kuolleet tekijän, sukupuolen ja iän mukaan vuonna 2003**  
**Tabell F. Döda våldsoffer fördelat på gärningsman, kön och ålder 2003**  
**Table F. Assaults inflicted by other persons by sex and age, 2003**

Tekijä – Gärningsman Inflicted by	Yhteensä – Samtliga – Total			Ikä – Ålder – Age							
	Mol. sukup. Båda kön Both sexes	Miehet – Män – Men	Naiset – Kvinnor – Women	0–14		15–24		25–64		65–	
				Miehet – Män – Men	Naiset – Kvinnor – Women	Miehet – Män – Men	Naiset – Kvinnor – Women	Miehet – Män – Men	Naiset – Kvinnor – Women	Miehet – Män – Men	Naiset – Kvinnor – Women
Kuolleita yhteensä – Samtliga döda – Total deaths	99	70	29	3	–	3	4	60	22	4	3
Puoliso tai partneri – Make/maka eller part- ner – Spouse or partner	18	5	13	–	–	–	–	5	12	–	1
Vanhemmat – Föräldrar – Parents	2	2	–	2	–	–	–	–	–	–	–
Uhrin lapsi – Barn till offret – Child of the victim	3	1	2	–	–	–	–	1	1	–	1
Tuttava tai ystävä – Bekant eller vän – Acquaintance or friend	28	26	2	–	–	–	1	24	1	2	–
Muu henkilö – Annan specificerad – Other specified person	20	18	2	–	–	1	–	16	1	1	1
Tuntematon henkilö – Okänd gärningsman – Unspecified person	28	18	10	1	–	2	3	14	7	1	–

## 5. Imeväis- ja perinataalikuolleisuus sekä äitiyskuolleisuus

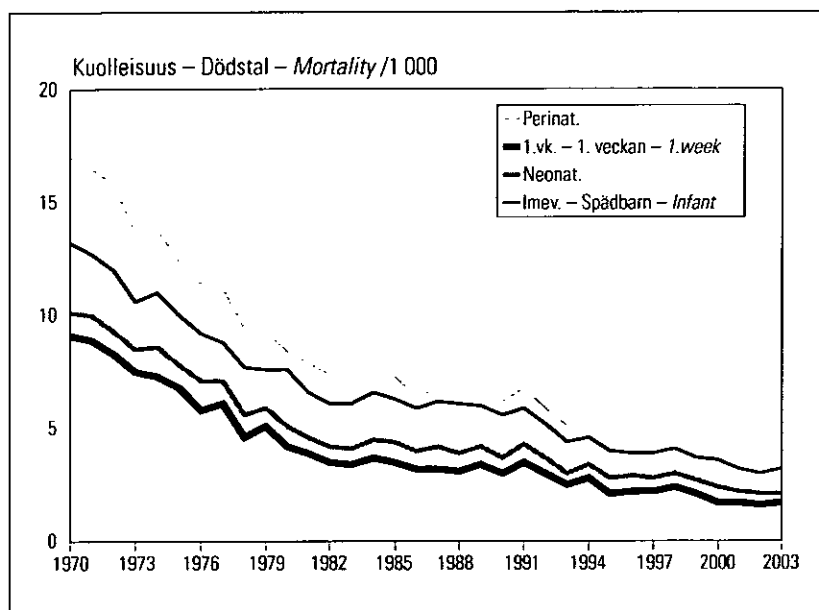
Vuonna 2003 imeväiskuolleisuus oli edellisvuotta hieman korkeampi. Tuhannesta elävänä syntyneestä kuoli 3,2 lasta ennen 1-vuotispäiväänsä. Vuonna 2002 imeväiskuolleisuus oli 3,0 tuhatta elävänä syntynyttä kohden. Yli puolet ensimmäisen elinvuoden aikana kuolleista lapsista menehtyi ensimmäisen elinviikon aikana (varhaisneonataalikuolleisuus). Kaksi kolmesta imeväiskaudella kuolleesta menehtyi neljän ensimmäisen elinviikon aikana eli neonataalikaudella.

Perinataalikuolleisuus (ensimmäisen viikon aikana kuolleet sekä kuolleena syntyneet) on vähentynyt kahdessakymmenessä vuodessa lähes puoleen. Vuonna 2003 se oli 4,1 lasta tuhatta syntynyttä kohden.

Tärkeimmät kuolemansyyt perinataalikaudella ovat sikiön tai vastasyntyneen ennenaikaisuuteen liittyvä kypsyttömyys sekä synnynnäiset epämuodostumat.

Yleisimmät neonataalikauden kuolemansyyt liittyvät ennenaikaiseen synnytykseen, hengityselinten kehittymättömyyden aiheuttamaan hapenpuutteeseen ja epämuodostumiin. Neonataalikauden jälkeisen kuolleisuuden tärkeimmät syyt ovat synnynnäiset epämuodostumat ja kätkytkuolema.

Viimeisten 20 vuoden aikana on ollut vuosittain keskimäärin 3 äitiyskuolemaa 100 000 elävänä syntynyttä lasta kohden. Tapausten määrä vaihtelee vuosittain melko vähän. Tavallisimmin tapauksia on 2–4 vuodessa. Vuonna 2003 oli 2 äitiyskuolemaa, eli 3,5 kuollutta 100 000 elävänä syntynyttä kohden.



**Kuvio 6.**  
**Kuolleisuus imeväis- ja perinataalikaudella 1970–2003**  
**Diagram 6.**  
**Spädbarnsdödlighet och perinatal dödlighet 1970–2003**  
**Figure 6.**  
**Mortality during infant and perinatal period 1970–2003**

**Taulukko G. Kuolleisuus imeväis- ja perinataalikaudella 1970–2003**  
**Tabell G. Spädbarnsdödlighet och perinatal dödlighet 1970–2003**  
**Table G. Mortality during infant and perinatal period 1970–2003**

Vuosi År Year	Perinataalikuolleisuus <sup>1)</sup> Perinatal dödlighet <sup>1)</sup> Perinatal mortality <sup>1)</sup>		1. viikon kuolleisuus Dödlighet under första levnadsveckan First week mortality		Neonataalikuolleisuus Neonatal dödlighet Neonatal mortality		Imeväiskuolleisuus Spädbarnsdödlighet Infant mortality	
	Lkm. Antal Deaths	/ 1 000	Lkm. Antal Deaths	/ 1 000	Lkm. Antal Deaths	/ 1 000	Lkm. Antal Deaths	/ 1 000
1970	1 109	17,0	590	9,1	676	10,1	854	13,2
1971	1 017	16,5	545	8,9	611	10,0	774	12,7
1972	939	15,8	490	8,3	570	9,3	707	12,0
1973	784	13,7	423	7,5	482	8,5	604	10,6
1974	869	13,8	458	7,3	539	8,6	689	11,0
1975	822	12,4	444	6,8	514	7,8	656	10,0
1976	766	11,4	390	5,8	472	7,1	618	9,2
1977	736	11,2	401	6,1	465	7,1	579	8,8
1978	606	9,4	292	4,6	360	5,6	491	7,7
1979	592	9,3	324	5,1	373	5,9	483	7,6
1980	532	8,4	265	4,2	323	5,1	481	7,6
1981	502	7,9	246	3,9	293	4,6	418	6,6
1982	492	7,4	229	3,5	280	4,2	400	6,1
1983	494	7,4	229	3,4	277	4,1	410	6,1
1984	496	7,6	240	3,7	292	4,5	431	6,6
1985	462	7,3	219	3,5	273	4,4	395	6,3
1986	387	6,4	196	3,2	244	4,0	356	5,9
1987	409	6,8	193	3,2	251	4,2	369	6,2
1988	411	6,5	197	3,1	250	3,9	385	6,1
1989	407	6,4	213	3,4	261	4,2	382	6,0
1990	409	6,2	200	3,0	245	3,7	368	5,6
1991	445	6,8	226	3,5	276	4,3	383	5,9
1992	398	5,9	202	3,0	248	3,7	344	5,2
1993	334	5,1	161	2,5	195	3,0	285	4,4
1994	348	5,3	183	2,8	220	3,4	300	4,6
1995	325	5,1	130	2,1	172	2,8	251	4,0
1996	304	5,0	136	2,2	176	2,9	238	3,9
1997	303	5,1	129	2,2	165	2,8	233	3,9
1998	283	4,9	136	2,4	169	3,0	236	4,1
1999	256	4,4	121	2,1	154	2,7	213	3,7
2000	252	4,4	97	1,7	136	2,4	205	3,6
2001	242	4,3	98	1,7	122	2,2	181	3,2
2002	229	4,1	91	1,6	117	2,1	165	3,0
2003	231	4,1	98	1,7	120	2,1	182	3,2

<sup>1)</sup> Sisältä kuolleena syntyneistä ne, joilla äidin raskauden kesto oli vähintään 28 viikkoa.  
 Inkl. av dödfödda efter 28:a graviditetsveckan födda.  
 Incl. those stillbirths, whose gestational age was at least 28 weeks.

**Taulukko H. Äitiyskuolleisuus 1960–2003**  
**Tabell H. Moderskapsdödlighet 1960–2003**  
**Table H. Maternal mortality 1960–2003**

Vuosi År Year	Yhteensä Samtliga Total	/100 000	Vuosi År Year	Yhteensä Samtliga Total	/100 000
1960	59	71,84	1985	4	6,37
1961	45	54,88	1986	4	6,60
1962	42	51,56	1987	3	5,01
1963	41	49,85	1988	7	11,06
1964	34	42,27	1989	2	3,15
1965	20	25,68	1990	4	6,08
1966	24	30,89	1991	3	4,58
1967	16	20,70	1992	3	4,50
1968	21	28,51	1993	2	3,09
1969	10	14,83	1994	7	10,73
1970	8	12,39	1995	1	1,59
1971	5	8,19	1996	2	3,29
1972	7	11,89	1997	3	5,06
1973	6	10,57	1998	3	5,25
1974	3	4,80	1999	2	3,47
1975	7	10,65	2000	3	5,29
1976	6	8,98	2001	3	5,34
1977	5	7,62	2002	3	5,40
1978	2	3,13	2003	2	3,53
1979	4	6,31			
1980	1	1,59			
1981	3	4,73			
1982	3	4,54			
1983	2	2,99			
1984	1	1,54			

## 6. Tilaston yksiköt

Kuolemansyytilastossa ovat mukana kalenterivuoden aikana Suomessa tai ulkomailla kuolleet, joilla kuolinhetkellä oli kotipaikka Suomessa, riippumatta kansalaisuudesta.

Kuolleena syntyneitä ei lueta kuolleisiin, niistä on tietoja taulukoissa 6–8. Kuolleeksi julistetut eivät sisälly tilastoon.

## 7. Tilaston kuolemansyyt ja kuolemansyiden luokittelu

### 7.1 Tilaston kuolemansyyt

Tilastoaineistossa on ollut vuodesta 1996 lähtien erikseen tieto

- tilaston peruskuolemansyyistä ja kuolintodistuksella annetusta peruskuolemansyyistä,
- kahdesta välivaiheen syyistä,
- välittömästä kuolemansyyistä ja
- neljästä myötävaikuttavasta syyistä.

Alle 28 vrk:n ikäisinä kuolleista ja kuolleena syntyneistä on tilastoaineistossa lapsen tärkein kuolemansyy, joka vastaa peruskuolemansyytä, lapsen kaksi muuta kuolemansyytä sekä äidin tärkein, lapsen kuolemaan vaikuttanut syy ja äidin kaksi muuta, lapsen kuolemaan vaikuttanutta syytä.

Kuolemansyytilaston järjestelmässä kukin em. kuolemansyy on tunnistettavissa aineistosta.

Vuosittaiset kuolemansyytilastot tehdään ns. tilaston peruskuolemansyyntä mukaan. Muita kuolemansyyt käytetään erillistutkimuksissa.

#### *Tilaston peruskuolemansyy ja kuolintodistuksella annettu kuolemansyy*

Kuolintodistuksessa annettu kuolemansyy on se tauti, joka on pannut alulle välittömästi kuolemaan joltaneen sairaustilojen sarjan, tai tapaturmaan tai väkivaltaan liittyvät olosuhteet eli ulkoinen syy, josta kuolemaan johtanut vamma tai myrkytys aiheutui.

Tilastossa käytettävän kuolemansyyntä (ns. tilaston peruskuolemansyyntä) päättelyssä sovelletaan Maailman Terveysjärjestön (WHO) laatiman kansainvälisen tautiluokituksen (ICD10)<sup>5)</sup> valinta- ja sovellussääntöjä.

Valintasääntöjen mukaan päätelty peruskuolemansyy on sama kuin lääkärin kuolintodistuksella antama, jos kuolemansyiden syy-seuraussuhde on oi-

kea. Syy-seuraussuhteen on oltava lääketieteellisesti, mutta ei välttämättä etiologisesti perusteltu. Syy-yhteyden voi selittää kudosten vahingoittuminen tai elimistön toiminnan heikkeneminen.

Epätodennäköisistä syy-seuraussuhteista on ohje kansainvälisessä luokituksessa. Tämän ohjeen mukaan esim. mikään sairaustila ei aiheuta mm. tiettyjä määriteltyjä tulehdustauteja, pahanlaatuisia kasvaimia eikä epämuodostumia. Myöskään tapaturma ei johda toiseen tapaturmaan.

Kun peruskuolemansyy on valittu valintasääntöillä, niin tilaston peruskuolemansyyntä muodostamiseen käytetään vielä sovellussääntöjä, joista tärkein sääntö määrää kuolintodistuksella annetuista syyistä jollekin etusijan toisiin nähden.

#### *Välitön kuolemansyy*

Välitön kuolemansyy ilmaisee sen taudin, vian tai vamman, jonka oirein henkilö kuolee. Välittömäksi kuolemansyyksi ei kuitenkaan lueta kuoleman mekanismeja, esim. sydänpysähdystä (cardiac arrest). Suomessa ei myöskään kooditeta erillistä, välitöntä kuolemansyytä, jos se on jo ilmentymä peruskuolemansyyntä ilmoitetusta tilasta.

#### *Välivaiheen kuolemansyy*

Välivaiheen syy on se tila, joka johtaa peruskuolemansyyntä välittömään syyhyn.

Ulkoinen syy voi esiintyä välittömänä tai välivaiheen syynä ainoastaan, jos kyseessä on perustaudin tai vamman hoidon haittavaikutus tai hoitoon liittyvä vahinko (Y40–Y84).

## *Myötävaikuttava kuolemansyy*

Myötävaikuttavaksi kuolemansyyksi lääkäri ilmoittaa kuolintodistuksen osassa II syyt, jotka ovat epäsuotuisasti vaikuttaneet kuolemaan johtaneen tilan kehittymiseen ja siten myötävaikuttaneet kuolemaan.

## *Ulkoiset syyt*

Jos kuolemaan liittyy tapaturma tai väkivalta, kuolemaa kuvataan ulkoisella syyllä (Kuolemansyyluokituksen luku XX). Ulkoista syytä täydentävät tiedot vammoista, myrkytyksistä ja muista ulkoisen syyn seurauksista (Luku IXX).

## *7.2 Kuolemansyiden luokittelu*

Kuolemansyytilasto on laadittu vuodesta 1996 lähtien WHO:n kansainvälisen tautiluokituksen 10. uudistuksen (ICD10)<sup>5)</sup> mukaisesti. Vuosina 1996–1998 luokka XX, 'Kuoleman ulkoiset syyt' luokiteltiin vielä kansainvälistä luokitusta karkeamman kansallisen

"Tautiluokitus – ICD10"<sup>4)</sup> mukaan. Vuodesta 1998 lähtien kaikki luokat on luokiteltu kansainvälisen tautiluokituksen mukaan.

Tilastokeskus on laatinut vuosittain julkaistaviin ja alueittain laadittaviin taulukoihin 72-luokkaisen lyhennetyin luokituksen. Se noudattaa EU:n vahvistamaa lyhennettyä luokitusta. Pohjoismaisissa tilastoissa noudatetaan EU:n 65-luokkaisen luokituksen.

Aikasarjoissa (liitetaulukot 1A ja 1B) on käytetty 54-luokkaisen, ajallisesti vertailukelpoista kuolemansyyluokituksen. Liitteissä 2A ja 2B esitetään luokituksen muodostaminen eri ajankohtien tautiluokituksista.

Tapaturmaisista ja väkivaltaisista kuolemista laaditussa taulukossa on käytetty ulkoisten syiden luokitusta, jossa on 122 ryhmää. Luokitus on muodostettu pääosin ICD10:n 3-merkkisistä luokista.

Taulukossa 8 imeväiskaudella kuolleista ja kuolleena syntyneistä käytetään kansainvälisen tautiluokituksen (ICD10) 3-merkkistä luokitusta.

# *8. Kuolintodistuslomakkeet ja kuolintodistuksen kiertokulku*

Kuolintodistuslomakkeita on kahdentyyppisiä:

- 28 vrk:n ikäisistä ja sitä vanhemmista ja
- alle 28 vrk:n ikäisinä kuolleista tai kuolleena syntyneistä.

Kuolintodistuslomake on sosiaali- ja terveysministeriön vahvistama ja noudattaa WHO:n tautiluokituksen 9. uudistuksessa (ICD9) annettua suositusta kuolemansyiden esittämisestä.

Lääkäri kirjoittaa kuolintodistuksen. Jos kuolemansyy selvittäminen edellyttää ruumiinavausta, kuolintodistus laaditaan avauksesta saatujen tietojen valmistuttua.

Jos vainaja on kuollut ulkomailla, kuolintodistus voi olla suomalaiselle lomakkeelle laadittu ulkomaisen tietojen pohjalta, kokonaan ulkomainen tai perustua kotimaassa tehtyyn ruumiinavaukseen tai sairaskertomuksen tietoihin.

Kuolintodistuksen antanut lääkäri toimittaa todistuksen sille lääninhallitukselle, jonka toimialueella vainajalla on ollut kotipaikka. Lääninhallitukset lähettävät kuolintodistuksen edelleen Tilastokeskukseen. (Kuolintodistuksen kiertokulku, ks. liite 4.)

Kuolintodistusten ohella Tilastokeskus käyttää kuolemansyytilaston laadinnassa hyväkseen väestötietojärjestelmän tietoja. Tällä menettelyllä valvotaan tilaston peittävyttä ja toisaalta voidaan vähentää Tilastokeskuksessa käsiteltävien tietojen määrää, koska tavanomaiset henkilötiedot sisältyvät väestötietojärjestelmään. Kuolleena syntyneistä ei saada henkilötietoja väestötietojärjestelmästä, vaan tiedot perustuvat kuolintodistustietoihin, joita täydennetään Sosiaali- ja terveysalan kehittämiskeskusten (Stakes) ylläpitämän syntymärekisterin tiedoilla.

Kuoleman rekisteröintiä ja kuolintodistuksen kiertokulkua on muutettu 1.3.1998 lähtien lailla kuolemansyy selvittämisestä (858/97).

## 9. Tilaston laatu

### 9.1 Peittävyys

Kuolemansyytilasto koskee kalenterivuoden aikana kuolleita, joilla oli kuollessaan kotipaikka Suomessa. Kuolemansyytilaston peittävyys kuolleista on käytännössä 100 prosenttia, koska kuolintieto tarkistetaan myös väestötietojärjestelmästä. Väestönmuutostilaston kuolleiden määrä on 37 henkeä pienempi kuin kuolemansyytilaston kuolleiden määrä. Eroa selittää mm. se, että väestönmuutosaineistoon eivät kuulu ne vuonna 2003 kuolleet, jotka on rekisteröity kuolleeksi 1.2.2004 jälkeen. Väestönmuutostilasto voi toisaalta sisältää viiden edellisen vuoden kuolleita, joista kuolintieto on tullut kyseisen tilaston laadinta-aikana eli 1.1.2004–31.1.2004.

Kuolleena syntyneitä koskevan tilaston peittävyyttä parannetaan Sosiaali- ja terveysalan kehittämiskeskusten (STAKES:in) syntymärekisterin tiedoilla.

Kuolemansyiden kattavuus on 99,9 prosenttia. Kuolleita, joista ei saatu kuolemansyytietoa kuolintodistuksella Tilastokeskukseen, oli vuoden 2003 aineistossa yhteensä 121. Näistä 46 oli ulkomailla kuolleita, joista oli saatu vain ilmoitus kuolemasta ja 75 Suomessa kuolleita, joista ei kuolintodistusta ollut saatu tilaston laatimisajankohtaan, 15.8.2004 mennessä. Tapaukset on luokiteltu iän, kuolinpaikan ja sukupuolen mukaan liitetaulukon 2 lopussa.

### 9.2 Kuolemansyiden oikeellisuus

Kuolemansyytietojen luotettavuus riippuu:

- tiedoista, joiden perusteella lääkäri kirjoittaa kuolintodistuksen
- kuolintodistuslomakkeen täytön täydellisyydestä ja oikeellisuudesta
- tilaston peruskuolemansyyn luokittelun oikeellisuudesta ja koodituskäytännöstä.

#### *Kuolintodistuksen ja sen täytön oikeellisuus*

Suomalaisessa kuolintodistuslomakkeessa on enemmän tietoja kuin WHO:n antama kansainvälinen kuolintodistuksen kaava edellyttää. Kuolemansyytlausuntoon kuuluvat Suomessa Tautiluokitus ICD-10:n mukaiset kuolemansyiden tekstit luokituksen antamassa muodossa ja tarkkuudella. Lisäksi kirjoittaja antaa tekstin lisäksi kuolemansyyn koodin. Kuolemansyytlausuntoa täydentää ja perustelee vapaamuotoinen teksti, jolle on erillinen tila lomakkeessa (tapahtumatiedot).

Pääosa kuolemansyistä perustuu kliinisiin tietoihin (69 %). Täydellisimmät tiedot kuolintodistuksen laatimiseen saadaan ruumiinavauksista. Ruumiinavausten osuus kaikista kuolemista Suomessa on Pohjoismaiden korkein. Vuonna 2003 lääketieteellinen ruumiinavaus tehtiin 8,5 prosentille ja oikeuslääketieteellinen ruumiinavaus 22 prosentille vainajista (Kuvio 7). Liitetaulukossa 9 on ruumiinavausten määrä kuolemansyyn mukaan.

#### *Luokittelun luotettavuus*

Koodituksessa nojaututaan ensisijaisesti kuolemansyytlausunnossa (kuolintodistuksen kohta 7) ilmoitettuun tekstinä annetun diagnoosin ja ulkoisen syyn kuvaukseen. Tekstimuotoisen kuvauksen lisäksi todistuksessa on useimmiten myös koodi. Diagnoositeksti ratkaisee kuitenkin tilaston koodin.

Joissakin tapauksissa koodin antamaa tietoa voidaan käyttää tilastossa hyväksi lisätietona, esim. kasvaimissa.

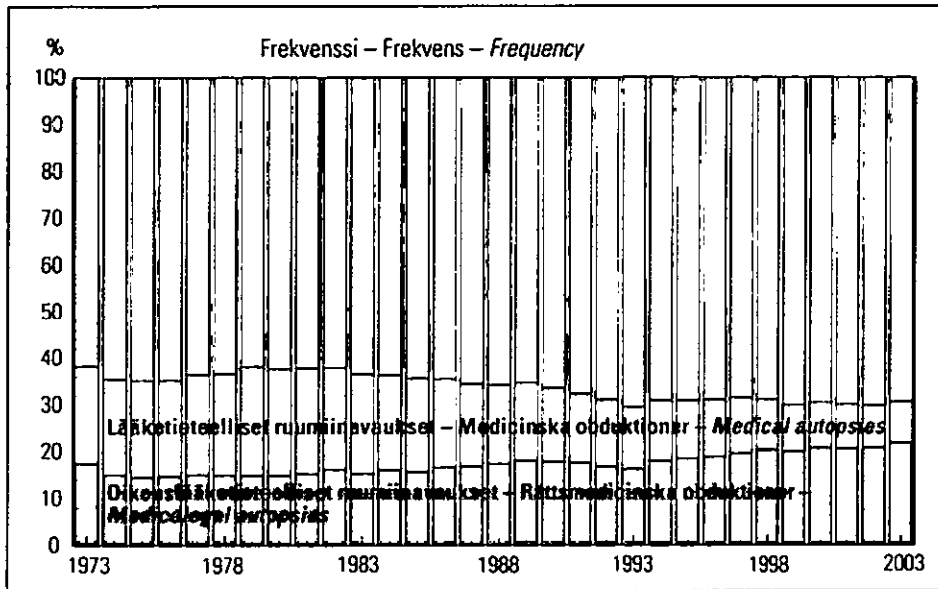
Tilaston peruskuolemansyyn koodittaminen edellyttää kuolintodistuksen erikoiskäsittelyä, jos kuolintodistuksen tiedot ovat puutteelliset, ristiriitaiset tai annetut diagnoosit ovat vaikeasti luokiteltavia. Kuolintodistuksia, joissa käytettiin vuonna 2003 koodituksessa hyväksi kuolintodistuksen tapahtumatietoja, oli 988. Lääketieteellisen asiantuntijan apua tarvittiin 2001 kuolintodistuksen käsittelyyn ja lisätietoja hankittiin 454 kuolintodistukseen.

Alkoholin ja lääkeaineiden myrkytyksistä vaikuttavin aine pääteltiin 176 kuolintodistukseen oikeuskemian rekisterin tutkimustuloksien avulla.

Kyselyjä tehdään kuolintodistuksen kirjoittajalle, kun mahdollisesti tiedossa olevaa peruskuolemansyynä ilmoitetun taudin etiologiaa (syytä) ei ole kuolintodistuksella ilmoitettu. Esimerkkeinä tällaisista syyn vaativista sairauksista ovat sydämen toiminnan vajeus tai läppävika, sydänlihassairaus, maksan ja haiman sairaudet. Myös diabeteksen (E10–E14) tyyppi tarkistetaan kirjoittavalta lääkäriltä, jos se on ilmaistu vain koodilla tai sitä ei ole kerrottu.

Asiantuntijakäsittelyssä ongelmalliset peruskuolemansyyt päätellään tapauskohtaisesti harkiten käyttäen hyväksi kaikkea tietoa kuolintodistukselta: vainajan ikää ja sukupuolta, diagnoositekstejä ja niitä vastaavia koodeja, sairastamisaikaa, kuolemanluokkaa, tapahtumatiedoissa annettuja tietoja ja kuolemansyyn selvittämisestä saatuja tietoja.

Kuolemansyytilaston järjestelmässä tarkistetaan mm. koodien validisuus sekä sukupuolen, iän ja diagnoosien ja näiden suhteen väliset loogisuudet.



**Kuvio 7.**  
Lääketieteellisten ja oikeuslääketieteellisten ruumiinavausten osuus kuolemantapauksista 1973–2003  
**Diagram 7.**  
Andel medicinska och rättsmedicinska obduktioner av samtliga dödsfall 1973–2003  
**Figure 7.**  
Proportion of medical and medico-legal autopsies of all deaths 1973–2003

**Taulukko I. Erikoiskäsittelyt kuolintodistukset 2003**

Erikoiskäsittely	Yhteensä	Osuus kuolleista (%)
Peruskuolemansyy tapahtumatiedoista ilman asiantuntijalä kärkeksittelyä	988	2,0
Asiantuntijalä kärkeksittely, yhteensä	2 001	4,1
– tehty lisätiedustelu kirjoittajalle	43	0,1
– peruskuolemansyy pä tely tapahtumatiedoista	598	1,2
– muu tarkastelu	1184	2,4
– hankittu lisätietoja moniainemyrkytyksistä	176	0,4
Kirjoittajalta lisätietoja ilman asiantuntijakäsittelyä	235	0,5
Kirjoittajalta kysytty, mutta ei saatu lisätietoja	43	0,1
<b>Yhteensä</b>	<b>3 267</b>	<b>6,7</b>

**Taulukko J. Lisätiedustelut kuolintodistuksen kirjoittaneelle lääkäriille 2003**

Kyselyn aihe	Yhteensä	Tilaston peruskuolemansyy muuttui (%), osuus vastauksista	
		Yksityiskoht. luokitus- tasolla	3-merkkinen luokitus- tasolla
Peruskuolemansyy	160	81	68
– Oire tai oireenomaisen tilan aiheuttaja	17	82	82
– Kasvaimen laatu tai lähtöpaikka	31	84	81
– Sydämen läppävian etiologia	4	75	75
– Muu diagnoosin tarkennus	62	82	77
– Ulkoisen syyn tarkennus	46	76	41
Lisätietoja syy-seuraussuhteeseen peruskuolemansyyistä välittömän kuolemansyyhin	41	83	80
Peruskuolemansyy mahdollisesti ilmoitettu myötävaikuttavana syynä tai tapahtumatiedoissa	29	93	90
Lisätietoja myötävaikuttavaan kuolemansyyhin	46	..	..
Muu kyselyn aihe	2	100	100
<b>Yhteensä</b>	<b>278</b>	<b>71</b>	<b>63</b>

### 9.3 Vertailu muihin tilastoihin

Tilastokeskuksen tilastoista kuolemansyytietoja sisältävät lähinnä liikennetilasto ja työtaturmatilasto. Tieliikennetilaston kattavuutta tarkistetaan kuolemansyytilaston aineiston avulla.

Liikennetilaston luvut poikkeavat hieman kuolemansyytilaston tiedoista, vuonna 2003 liikennetilaston mukaan tieliikenteessä kuoli 379 henkilöä ja kuolemansyytilaston mukaan 369 henkilöä. Lukujen poikkeaminen johtuu seuraavista tilastointiperusteiden eroista:

1. Tieliikennetilastoon sisältyvät kaikki Suomen maaperällä liikenteessä kuolleet, kun kuolemansyytilastoon otetaan vain vakainaisesti Suomessa asuvan väestön kuolemat, jotka sattuivat joko kotimaassa tai ulkomailla.
2. Kuolemansyytilastoon kuollut tilastoidaan kuolinpäivän mukaan, kun liikennetilaston ajankohta on onnettomuuspäivä ja sitä seuraava enintään 30 vrk:n jakso.
3. Kuolemansyytilastossa liikenteessä tehdyt itsemurhat on luettu itsemurhiin, kun tieliikennetilastossa ne on luettu liikenneonnettomuuksiin.

Työtaturmatilaston aineisto syntyy vakuutus-toiminnan sivutuotteena, jolloin tilastoon tulevat mukaan kaikki ne työssä sattuneet vahingot, joista vakuutuslaitokset ovat maksaneet korvauksia.

Kuolemaan johtaneita työtaturmia oli kuolemansyytilaston mukaan 39 ja työtaturmatilaston mukaan 37 vuonna 2002. Vuoden 2003 työtaturmatiedot eivät ole vielä valmistuneet.

## 10. Kuolemansyytietojen saatavuus

Kuolemansyytaulukoita julkaistaan Tilastokeskuksen StatFin-tilastopalvelussa osoitteessa <http://statfin.stat.fi/statweb>, aihealueella "Terveys, kuolemansyyt". Saatavissa on aikasarja vuodesta 1969 lähtien sekä vuodesta 1997 lähtien tietoja 3-merkkisen luokituksen ja iän mukaan. Ulkoisista syistä tietoja on 122-luokkaisella ulkoisten syiden luokituksella.

Lisäksi tietoja löytyy StatFin-palvelusta alueittain, mm. taulukko maakunnittain ja sairaanhoitopiireittäin. Kuolemansyytilaston kuvaus ja tietoa luokituksesta ja palveluista sekä laatuseloste löytyvät kuolemansyytilaston kotisivuilta osoitteesta: <http://tilastokeskus.fi/til/ter.html>.

## 11. Arkistopalvelut

Tilastokeskus luovuttaa yksilötason tietoja tutkimustarkoituksiin kuolemansyyn selvittämisestä annetun lain perusteella. Yksilötason tietoja luovutetaan sekä paperijäljenteinä että atk-tallenteina. Kuolemansyytilaston tilastoaineisto on käytettävissä vuodesta 1969 lähtien. Aineisto vuosilta 1969–2003 on käytettävissä yhdistettynä tiedostona. Vuodesta 1987 lähtien tiedostossa on peruskuolemansyyn lisäksi välitön kuolemansyy, välivaiheet syyt ja myötävaikuttavat kuolemansyyt. Vuosien 1969–1986 tiedostoissa on vain tilaston peruskuolemansyy. Aineiston tärkeimmät muuttujat on kuvattu liitteessä 3 ja kuolintodistusarkiston internetsivuilla osoitteessa <http://tilastokeskus.fi/tup/arkistopalvelut.html>.

Eritysselvityksiä tehdään tilauksesta silloin, kun tietoja ei ole saatavissa asiakkaan tarvitsemassa muodossa.

Pohjoismainen lääkintätilastokomitea (NOMESCO) julkaisee vuosittain kuolemansyytietoja julkaisussa "Health Statistics in the Nordic Countries" <sup>6)</sup>. Eurooppaa koskevia kuolemansyytilastoja on internet-osoitteessa <http://europa.eu.int/comm/eurostat/newcronos/>.

Kuolintodistukset on arkistoitu Tilastokeskukseen vuodesta 1936. Kuolintodistuksiin liittyvä lainsäädäntö, ohjeet käyttöluvan hankinnasta ja muuta tietoa löytyy Tilastokeskuksen kuolintodistusarkiston internetsivuilla.

## 12. Taulukko kohtaisia huomautuksia

### **Taulukko 1.**

Taulukoissa 1A ja 1B on esitetty kuolleiden lukumäärä, Euroopan "uuteen" standardiväestöön perustuva vakioitu kuolleisuusluku 100 000 kohden ja myös indeksiluku. Taulukoissa 1A ja 1B käytetyn kuolemansyyloituksen vastavuus kunkin ajanjakson luokituksiin on liitteissä 2A ja 2B.

### **Taulukko 2.**

Taulukko sisältää kuolleiden lukumäärät ja niiden alapuolella ikäryhmittäiset kuolleisuusluvut keskiväkiluvun 100 000 henkeä kohden. Kuolleisuuslukuja ei ole tässä taulukossa vakioitu. Jos kuolleiden lukumäärä on pieni, sisältyy kuolleisuuslukuun satunnaisuutta.

### **Taulukko 4 B**

'Päihdyksissä' tarkoittaa tässä, että kuolintodistuksen kirjoittanut lääkäri on katsonut henkilön alkoholin vaikutuksen myötävaikuttaneen kuolemaan.

### **Taulukko 5.**

Taulukko sisältää sekä kuolleiden lukumäärän että kuolleisuusluvun keskiväkiluvun 100 000 henkeä kohden.

Kuolleisuuslukuja ei ole tässä vakioitu. Jos kuolleiden lukumäärä on pieni, sisältyy kuolleisuuslukuun satunnaisuutta.

### **Taulukko 6.**

Taulukossa on käytetty uudempaa perinataalikuolleiden määritelmää, ks. luku 1. Kuolleisuus käsitteet, Perinataalikuolleisuus.

### **Taulukko 7.**

Taulukossa on käytetty uudempaa perinataalikuolleiden määritelmää, ks. luku 1. Kuolleisuus käsitteet, Perinataalikuolleisuus.

### **Taulukko 8.**

Taulukossa on käytetty uudempaa perinataalikuolleiden määritelmää, ks. luku 1. Kuolleisuus käsitteet, Perinataalikuolleisuus.

### **Taulukko 9.**

Ruumiinavauksiin on luettu vain Suomessa tehdyt ruumiinavaukset.

# Kirjallisuutta

- 1) Manual of the International Statistical Classification of Diseases, Injuries and Causes of Death, the Eight Revision, World Health Organization, Geneva 1967
- 2) Tautiluokitus 1987. Lääkintöhallitus, Helsinki 1986
- 3) Manual of the International Statistical Classification of Diseases, Injuries and Causes of Death, the Ninth Revision. World Health Organization, Geneva 1977
- 4) Tautiluokitus ICD-10. STAKES, Helsinki 1995
- 5) International Statistical Classification of Diseases and Related Health Problems, the Tenth Revision, (ICD10) Volume 1-3, World Health Organization, Geneva 1992
- 6) Health Statistics in the Nordic Countries, NOMESCO

# Sammandrag

## 1. Allmänt om dödsorsaksstatistik

Statistiken täcker dödsfall i Finland eller dödsfall som skett utomlands om personen haft sin hemort i Finland vid tidpunkten. Dödfödda barn har sedan år 1987 omfattat de foster vars födelsevikt är minst 500 g eller då graviditeten pågått i minst 22 veckor, om uppgifter om födelsevikt inte finns att tillgå. Dödfödda barn ingår bara i tabellerna 6–8. Diagram 1, dödlighet under perinatal period, omfattar också dödfödda barn, då graviditeten pågått i minst 28 veckor. Dödförklarade ingår inte i statistiken, eftersom dödförklaringen oftast sker flera år efter dödsfallet.

Dödsorsaken kan fastställas på basis av den medicinska eller rättsmedicinska obduktion som leder till utfärdandet av en dödsattest. Det kan vara nödvändigt att fastställa dödsorsaken rättsmedicinskt om dödsfallet inte var ett resultat av sjukdom, om dödsfallet skett genom olycksfall eller våldshandling eller om det förorsakats av medicinsk vård eller undersökningsåtgärd eller yrkessjukdom. I de flesta andra fallen är dödsattesten baserad på kliniska uppgifter.

Finland har sedan år 1987 två blanketter för dödsattest:

- för 28 dygn gammal eller äldre avliden
- för under 28 dygn gammal och dödfödd

Dödsattesten är godkänd av Social- och hälsovårdsministeriet och är i överensstämmelse med

Världshälsoorganisationens (WHO:s) rekommendationer i den internationella klassifikationen av sjukdomar (International Classification of Diseases, 9th revision [ICD9]). Dödsattestblanketterna för spädbarn under 28 dygn gamla och dödfödda reviderades år 1987.

En läkare anger dödsorsaken på dödsattesten och beskriver med ord sjukdom, tillstånd eller yttre orsak och antecknar koden enligt den finska klassifikationen av sjukdomar ICD-10. Uttalandet över dödsorsaken får ytterligare stöd i attesten av en beskrivning av händelseförloppet.

Om det krävs en obduktion för att fastställa dödsorsakerna utfärdas dödsattesten, som statistiken baserar sig på, då resultaten från obduktionen har getts ut.

Dödsattesterna behandlas enligt vad som fastställs i Lag om ändring av lagen om utredande av dödsorsak (858/97). Läkaren som undertecknar dödsattesten skickar attesten till länsstyrelsen för granskning. Länsstyrelsen skickar attesten till Statistikcentralen (Bilaga 4).

Då dödsorsaksstatistiken görs upp använder Statistikcentralen både dödsattester och befolkningsdatasystemet som befolkningsregistercentralen upprätthåller. Statistiken över dödfödda barn baserar sig enbart på dödsattesterna.

## 2. Statistikens kvalitet

Dödsorsaksstatistikens täckning är i praktiken 100 procent. Detta beror på att uppgifterna kommer från två källor: dödsattesterna och befolkningsdatasystemet. Dödsattesterna för dödfödda jämförs med det medicinska födelseregistret.

Dödsorsaksstatistiken följer dödsfall inom ett kalenderår. Statistiken över befolkningsförändringar omfattar 37 mindre dödsfall än dödsorsaksstatistiken. Statistiken över befolkningsförändringar omfattar de dödsfall som skett under de föregående fem åren och vilka registrerats i det centrala befolkningsregistret mellan 1.1.2004 och 31.1.2004.

Dödsorsakerna fås endast från dödsattesten. År 2003 fanns det i materialet 121 fall, där dödsattesten med dödsorsaken inte utfärdats före tidsgränsen för statistiken löpte ut.

De finländska dödsattestblanketterna ger mer information än vad som krävs enligt de internationella riktlinjer för dödsattester som utfärdats av Världshälsoorganisationen WHO. I Finland innehåller angivandet av dödsorsak uppgifter om diagnos och yttre orsaker i enlighet med den Internationella klassifikationen av sjukdomars (ICD10:s) krav på utseende och noggrannhet. Ytterligare kodar den som utfärdar dödsattesten varje diagnos och yttre orsak. I dödsat-

testen ingår också ett område för fri text, där händelseförloppet beskrivs.

Eftersom mängden information i en finländsk dödsattest är större än i internationella dödsattester, måste man behandla attesterna fall för fall i Finland. En dödsattest kan inte koda endast i enlighet med internationella kodningsregler.

Totalt 6,7 procent av alla dödsattester var specialbehandlade. Antalet förfrågningar till utfärdande läkare var 454. Uppgifter om förgiftningar ur det rättsmedicinska registret ökade antalet förfrågningar med 176 fall. Förfrågningarna gällde totalt en procent av alla dödsattester.

Statistiksystemet för dödsorsak kontrollerar kodens giltighet samt utför vissa logiska kontroller av diagnos och ålder, diagnos och kön och relationen mellan diagnoserna.

### 3. Klassificering av dödsorsaker

Sedan år 1996 har statistiken omfattat följande dödsorsaker:

- statistikens underliggande dödsorsak
- underliggande dödsorsak som angetts på dödsattesten
- omedelbar dödsorsak
- intermediära orsaker och
- medverkande orsaker

Den underliggande dödsorsak som anges på dödsattesten är den sjukdom som initierat den serie av sjukdomstillstånd som lett till den omedelbara dödsorsaken, eller de omständigheter eller yttre orsaker i samband med olycksfallet eller våldshandlingen som förorsakat skadan eller förgiftningen som lett till dödsfallet.

Då det gäller dödfödda barn och barn som dör före 28 dagars ålder är dödsorsakerna:

- den viktigaste sjukdomen eller tillståndet hos fostret eller spädbarnet som kan jämföras med statistikens underliggande dödsorsak
- två andra dödsorsaker hos fostret eller spädbarnet, jämförbara med de medverkande orsakerna
- moderns viktigaste tillstånd som lett till fostrets eller spädbarnets död, jämförbar med medverkande orsak och
- två andra tillstånd hos modern som påverkat fostret eller spädbarnet.

#### Dödsattester som specialbehandlats år 2003

Specialbehandling	Antal	Andel av alla dödsfall, %
Underliggande orsak kodad från fri text utan sakkunnig läkare	988	2,0
Behandlade med hjälp av sakkunnig läkare, där	2 001	4,1
- förfrågan skickades till dödsattestens utfärdare	43	0,1
- man slöt sig till underliggande dödsorsak utgående från händelseförloppet	598	1,2
- granskning på annat sätt	1 184	2,4
- tilläggsinformation om förgiftning med flera ämnen	176	0,4
Ytterligare information från utfärdaren	235	0,5
Förfrågan skickad till utfärdaren, ej svar	43	0,1
<b>Totalt</b>	<b>3 267</b>	<b>6,7</b>

Dödsorsaksstatistiken har sedan år 1996 sammanställts efter den internationella statistiska klassifikationen av sjukdomar (International Statistical Classification of Diseases and Related Health Problems, 10th revision) förutom de yttre orsakerna till dödlighet för åren 1996 och 1997 som sammanställdes enligt det förkortade kapitlet XX i finska klassifikationen av sjukdomar, ICD-10.

Statistikcentralen har sammanställt en förkortad klassificering med 72 grupper för de tabeller som publiceras årligen. Den följer EU:s förkortade klassificering med 65 grupper. I tabell 8 har en detaljerad, 3-siffrig klassificering tillämpats på döda under första levnadsåret och dödfödda barn.

En förkortad klassificering över 54 grupper med dödsorsaker som går att jämföra avseende tid har använts i tidserierna i tabellbilagorna 1A och 1B. De följer inte kapitelindelningen i klassifikationen av sjukdomar (ICD8, ICD9, ICD-10). Bilagorna 2A och 2B visar hur den förkortade klassificeringen med 54 grupper har bildats utgående från revideringar av ICD.

En förkortad klassificering med 122 grupper över yttre orsaker har använts då tabellerna över dödsfall genom olycksfall eller våldshandling har sammanställts. Denna förkortade klassificering är huvudsakligen baserad på de 3-siffriga klasserna i ICD-10.

# *English Summary*

## *1. The 2003 statistics: general*

This publication contains the Finnish cause-of-death statistics for 2003 and some figures showing the trend in mortality since 1983. The statistics were revised in 1996, when the Finnish Classification of

Diseases<sup>4)</sup>, was introduced. Causes of death for 2003 have been classified according to the International Statistical Classification of Diseases and Related Health Problems, Tenth Revision<sup>5)</sup>.

## *2. Units of the statistics*

The statistics cover the deaths in Finland or abroad of persons who were at the time of death residents in Finland. Stillborn has since 1987 been taken to include a fetus whose birthweight was at least 500 g or, when birth weight is unavailable, after 22 weeks of gestation. The stillbirths are included only in Ta-

bles 6–8. Figure 6 also includes under perinatal mortality stillbirths whose gestational age was at least 28 weeks. Persons pronounced dead are not included in the statistics as the pronouncement is often made years after death.

## *3. Determination of the cause of death and medical death certificate forms*

The determination of the cause of death is based on the medical or forensic evidence providing the grounds for the issuing of a death certificate. Forensic determination of the cause of death may be necessary, if the death was not the result of an illness, if the death was accidental or violent, caused by a treatment procedure or an occupational disease. In most other cases the death certificate is based on medical evidence.

Finland has since 1987 had two death certificate forms:

- one for persons aged 28 days or more and
- one for infants under the age of 28 days and stillborns

The death certificate is approved by the Ministry of Social Affairs and Health and is in accordance

with the recommendation of the World Health Organization given in its International Classification of Diseases, 9th revision (ICD9)<sup>3)</sup>. The death certificate form for infants under the age of 28 days and stillborns was revised in 1987.

A physician declares the cause of death on the death certificate and with a text describing the disease, condition or external cause and with the corresponding code of the Finnish Classification of Diseases. In addition, these data are supported in the certificate by a free text under the section "Circumstances of death".

If determination of the causes of death necessitates an autopsy, the death certificate, on which the statistics are based, is made out once the results of the autopsy have been released.

## 4. *Circulation of death certificates and the data from the Population Information System for the compilation of statistics*

The circulation of death certificates is prescribed by the Act of Establishing of Causes of Death (858/97). The doctor signing the death certificate sends the certificate to the legal medical officer at the county administration to be checked. This officer then forwards the certificate to Statistics Finland (Appendix 4).

In drawing up cause-of-death statistics Statistics Finland uses both death certificates and Population Information System, available from the Population

Register Centre. The death certificate data are compared with the data in Population Information System by means of the person identification code of the deceased. This method ensures the coverage of the statistics. It also reduces the volume of data handled by Statistics Finland because the ordinary personal data are included in the Population Information System.

## 5. *Quality the statistics*

### 5.1. *Coverage*

The coverage of the deaths of the cause-of-death statistics is in practice 100 per cent, because of the two sources of data - the death certificates and the Population Information System. The death certificates on stillbirths are matched with the medical birth register. The cause-of-death statistics apply to deaths within the calendar year. The vital statistics show 37 less deaths than the statistics for cause of death. The number of deaths in the vital statistics includes deaths occurring in the previous five years registered in the central population register between January 1, 2004 and January 31, 2004. Similarly, the vital statistics do not include deaths in 2003 registered after January 31, 2004.

The causes of death are obtained only from the death certificate. There were in the 2003 material 121 cases for which the death certificates with causes of death were not issued before the dead-line of the statistics.

### 5.2. *Reliability of causes of death*

The Finnish death certificate form gives more information than required by the international format for death certificates issued by the WHO. In Finland, the cause of death statement contains the texts on the diagnosis and external causes in the format

and accuracy required by the International Classification of Diseases (ICD10). In addition, the issuer also classifies each diagnosis and external cause. This cause of death statement is further supported by a free text for which separate space is allocated on the form.

The coding is primarily based on the description of the diagnosis and external cause given in text format in the declaration of the cause of death (section 7 of the death certificate). Where the description in text format does not define the code precisely, the writer's codes and the description in the free text will be utilised. Due to the wider content of data in the Finnish death certificate than in the international death certificate, case discretion must be applied in Finland. A death certificate cannot be coded according to international coding rules alone.

In all, 6,7 per cent of all death certificates were specially processed. The number of inquiries to issuing physician was 454. Information on multiple poisonings obtained from forensic medical register increased the number of inquiries by 176 cases. Inquiries were sent in respect of a total of one per cent of all death certificates.

The cause-of-death statistical system checks the validity of the code, makes certain logical checks on diagnosis and age, diagnosis and sex, and the relationship between diagnoses.

### Specially processed death certificates, 2003

Special process	Number	Proportion of all deaths (%)
Underlying cause coded from free text without medical expert	988	2,0
Processed with medical expert, where	2 001	4,1
– inquiry sent to the writer of death certificate	43	0,1
– underlying cause determined from free text	598	1,2
– underlying cause determined otherwise	1184	2,4
– additional data on poisonings of multiple drugs, medicaments and alcohol from special register	176	0,4
Additional information from the writer	235	0,5
An inquiry sent to the writer, nonresponse	43	0,1
<b>Total</b>	<b>3 267</b>	<b>6,7</b>

### Additional inquiries sent to issuing physician, 2003

Inquired data	Number	Statistical underlying cause of death changed (%) level of classification	
		4–5 -digit	3-digit
On the antecedent cause on death certificate:	160	81	68
– Cause of symptom or symptomatic condition	17	82	82
– Behaviour or primary site of neoplasm	31	84	81
– Aetiology of valvular disorder of heart	4	75	75
– Other precision of diagnosis	62	82	77
– Precision of external cause	46	76	41
Inquiry on doubtful consequence relationship from the antecedent cause to the direct cause	41	83	80
Verification whether the antecedent cause is mentioned among the contributing causes or in the free text	29	93	90
Verification of contributing cause	46	..	..
Other inquiry	2	100	100
<b>Total</b>	<b>278</b>	<b>71</b>	<b>63</b>

## 6. Causes of death; underlying cause and multiple causes of death

The causes of death included in the statistics have since 1996 been:

- the underlying cause
- the antecedent originating cause
- the direct cause
- intervening causes and
- contributing causes

The antecedent originating cause of death is the disease which initiated the train of morbid events leading directly to death, or the circumstances of an accident or violence which produced a fatal injury.

In the case of stillbirths and infants dying before the age of 28 days the causes of death are

- the main disease or condition in the fetus or infant, comparable to the underlying cause
- two other conditions in the fetus or infant comparable to the contributing causes
- the main maternal disease affecting the fetus or infant comparable to the contributing cause, and

- two other maternal conditions affecting the fetus or infant.

Each of the above cause of death can be retrieved from the records in the cause-of-death data base. It is thus possible to follow the correct sequence between causes of death and any changes in the sequences.

The rules for selection and application of the ICD 10th Revision are applied in determining the underlying cause of death, according to which most of the statistical tables are compiled.

Direct cause of death indicates the disease or condition the symptoms of which were present at death. It does not, however, mean the mode of dying, such as cardiac arrest.

Intervening cause of death indicates the condition leading from the underlying cause to the direct cause.

An external cause may appear as a direct or intervening cause only if it constitutes an adverse effect of the surgical and medical procedures of the condition linked with the underlying cause (Y40–Y84). Other external causes are coded as underlying causes only.

There are no tables for deaths according to direct or intervening cause.

In part II of the death certificate is entered any other significant condition which unfavourably influenced the train of the morbid process, and thus contributed to the fatal outcome, but which was not

related to the disease or condition directly causing death.

If the death entails an accident or violence, the death is described with an external cause from Chapter XX. Data on the cause is supplemented with data on mortal injuries, poisonings and certain other consequences of external causes (Chapter IXX).

## 7. *Classification of causes of death*

The cause of death statistics since 1996 have been compiled by of the International Statistical Classification of Diseases, 10th revision <sup>5)</sup>, except the External causes of Mortality for 1996 and 1997, which were compiled by the shortened chapter XX of the Finnish Classification of Diseases, ICD-10 <sup>4)</sup>.

Statistics Finland has compiled a short list with 72 groups for the annually issued tables. It follows the 65-group short list confirmed by the EU. In Table 8, a detailed, 3-digit classification is applied to infant deaths and stillbirths.

A 54-group short list of causes of death which is comparable in respect of time has been used in the

time series in Appendix Tables 1A and 1B and in Figures 3 to 5. It does not follow the chapter divisions of the classifications of diseases (ICD8, ICD9, ICD-10). Appendices 2A and 2B show how the 54-group short list has been formed from the different revisions of ICD.

A 122-group short list of external causes has been used in compiling the tables on accidental or violent deaths. This short list is mainly based on the 3-digit classes of the ICD-10.

## 8. *Comments on the tables*

### **Table 1.**

The table shows the age standardized death rates and indexes for last twenty years by the short lists of causes of death. The correspondence between the short lists and the classifications of diseases is included in Appendix 2.

### **Table 2.**

Includes both the number of deaths and the sex- and age-specific mortality rates per 100 000 mean population one below the other. If there are few cases, the mortality rate includes a random component.

The causes of death are classified by the annual short list.

### **Table 5.**

The table includes both the number of deaths and the mortality rate per 100 000 mean population. If there are few cases, the mortality rate includes a random component.

### **Table 9.**

Autopsies include only those conducted in Finland.

*Taulukot – Tabeller – Tables*

Taulukko 1A. Kuolleet ja ikävakiolitu kuolleisuus kuolemansyistäin (ks. liite 2) sukupuolen mukaan 1983-2003  
 Tabell 1A. Döda och åldersstandardiserade dödsorsak (se bilaga 2) och kön, 1983-2003  
 Table 1A. Deaths and age-standardized death rates by cause of death (see appendix 2) and sex, 1983-2003

Sukupuoli - Kön - Sex		Vuosi - År - Year																				
Kuolemansyy - Dödsorsak - Cause of death		1983	1984	1985	1986	1987	1988	1989	1990	1991	1992	1993	1994	1995	1996	1997	1998	1999	2000	2001	2002	2003
<b>MOLEMMAT SUKUPUOLET - BÅDA KÖNEN - BOTH SEXES</b>																						
01-54 VYTIENSÄ - Linn-Antel-Deaths TOTAL DEATHS (A00-B99) 2003=100		45517	45176	44348	47306	47998	49092	49132	50091	49319	49956	51033	47946	48326	49161	49143	49237	49368	49316	48504	49389	49033
		1090,8	1055,1	1110,3	1059,5	1051,8	1054,3	1036,5	1036,8	1000,9	991,1	999,1	920,8	928,2	907,9	890,3	874,9	863,5	847,6	817,5	816,1	785,5
01-41 Tardit ja tapaturmainen alkoholi- myrkytys - Diseases and accidental poisoning by alcohol (A00-B99, X45)		42099	41749	44806	43622	44125	44942	44788	45740	44999	45641	47053	43926	45370	45379	45137	45300	45527	45538	44684	45556	45187
		1016,4	981,2	1034,7	982,5	971,8	968,3	948,2	949,3	914,9	908,5	921,9	843,8	854,1	836,7	815,8	802,7	783,3	778,3	748,7	748,0	728,3
		140	135	142	135	133	133	130	130	126	125	127	116	117	115	112	110	109	107	103	103	100
01-03 Tartuntta- ja leikkaukset - Certain infectious and parasitic diseases (A00-B99, J65)		364	370	375	371	377	360	318	430	383	337	336	346	384	438	357	365	395	393	366	382	377
		8,6	8,6	8,6	8,3	8,4	7,8	6,7	8,9	7,8	6,7	6,6	6,6	6,6	7,1	6,5	6,5	6,8	6,8	6,2	6,4	6,2
		143	140	139	134	136	126	109	144	126	108	107	107	115	131	105	105	112	110	100	103	100
01 Tuberkuloosi - Tuberculosis (A15-A19, B90, J65)		210	205	179	162	180	152	122	179	120	134	115	114	135	134	123	102	112	129	98	98	82
		5,0	4,8	4,1	3,6	4,0	3,3	2,6	3,7	2,4	2,6	2,2	2,2	2,5	2,5	2,2	1,8	1,9	2,2	1,6	1,6	1,3
		382	365	310	273	308	251	197	283	187	202	171	166	192	188	170	137	148	166	125	122	100
02 Immuunikato (HIV-tauti) - Human immunodeficiency virus (HIV) disease (B20-B24)		-	-	-	-	5	12	6	18	23	18	27	25	33	29	6	6	9	10	3	7	8
		-	-	-	-	0,1	0,2	0,1	0,3	0,4	0,3	0,5	0,5	0,6	0,5	0,1	0,1	0,2	0,2	0,1	0,1	0,1
		-	-	-	-	64	161	78	228	286	225	352	311	399	367	77	77	116	116	42	42	100
03 Muut tartuntta- ja leikkaukset - Other infectious and parasitic diseases (A00-A09, A20-B19, B25-B99, B91-B99)		154	165	196	209	192	196	190	233	240	185	194	207	216	275	228	257	274	254	265	277	287
		3,8	3,9	4,5	4,7	4,3	4,3	4,0	4,9	4,9	3,7	3,8	4,0	4,0	5,1	4,1	4,6	4,3	4,4	4,5	4,6	4,7
		82	82	96	100	90	91	85	103	104	78	81	85	85	108	87	98	102	94	95	98	100
04-22 Keskivaimet - Neoplasms (C00-D48)		9593	9654	9720	9694	9746	9849	9997	10086	9888	10257	10359	10035	10321	10310	10415	10503	10445	10492	10522	10705	10705
		216,9	217,4	215,0	210,6	207,8	206,8	206,9	204,9	197,8	201,8	201,0	191,5	194,0	190,2	185,5	187,1	183,4	180,8	179,3	174,9	174,7
		125	124	123	121	118	118	118	117	113	116	115	110	111	109	108	107	105	103	103	100	100
04-21 Syövät - Malignant neoplasms (C00-C97)		9397	9463	9504	9463	9554	9638	9765	9917	9642	9999	10086	9791	10058	10062	10155	10250	10188	10294	10326	10426	10426
		214,4	213,3	210,0	206,0	203,7	202,2	201,9	199,4	192,7	196,6	195,7	195,8	189,0	185,7	183,8	182,6	179,0	176,4	174,5	169,9	170,2
		126	125	123	121	120	119	119	117	113	116	115	110	111	109	108	107	105	104	103	100	100
04 Hienin suuontelon ja nielun syöpä - Malignant neoplasms of lip, oral cavity and pharynx (C00-C14)		107	106	112	110	102	122	125	105	126	121	135	129	142	150	140	124	149	149	153	135	166
		2,5	2,4	2,5	2,4	2,1	2,5	2,6	2,2	2,5	2,4	2,6	2,5	2,6	2,8	2,5	2,2	2,5	2,6	2,6	2,2	2,7
		93	90	90	89	78	93	94	79	93	87	97	90	97	101	92	80	96	95	95	81	100
05 Ruokatorven syöpä - Malignant neoplasm of oesophagus (C15)		197	176	217	204	187	201	196	175	192	184	196	163	216	187	183	174	205	176	202	191	184
		4,6	4,1	5,0	4,5	4,1	4,3	4,1	3,6	3,8	3,6	3,9	3,2	4,1	3,4	3,5	3,1	3,6	3,0	3,4	3,1	3,0
		154	136	165	149	136	142	137	119	127	121	129	105	135	113	116	103	120	101	114	104	100
06 Mahasyöpä - Malignant neoplasm of stomach (C16)		970	960	986	942	920	876	884	794	771	713	793	696	666	666	660	592	561	562	566	568	554
		22,5	22,7	22,2	20,6	19,7	18,5	18,4	16,2	15,4	14,1	14,2	13,2	12,5	12,2	12,0	10,5	9,8	9,7	9,5	9,4	9,0
		251	252	247	229	220	206	205	180	172	156	158	147	139	136	133	117	109	108	106	105	100
07 Koolonin syöpä - Malignant neoplasm of colon (C18, C19)		521	534	523	536	553	561	594	509	626	589	587	633	645	625	649	649	632	690	652	628	695
		12,4	12,4	12,0	11,9	11,9	11,9	12,5	12,1	12,6	11,7	11,4	12,1	12,0	11,4	11,8	11,5	11,1	11,9	10,9	10,3	11,2
		111	110	107	105	106	106	111	108	112	104	102	108	107	101	105	103	98	106	97	92	100
08 Peräsuolen ja peräaukon syöpä - Malignant neoplasm of rectum, anus and anal canal (C20-C21)		340	347	329	337	332	324	315	327	337	387	368	348	325	339	335	324	362	335	345	366	361
		8,0	7,9	7,5	7,5	7,2	6,8	6,5	6,7	6,8	7,6	7,2	6,6	6,2	6,3	6,1	5,7	6,4	5,8	5,9	6,1	5,8
		136	135	127	127	122	115	110	114	115	129	122	113	104	107	103	97	108	89	99	104	100
09 Primaarinen maksasyöpä - Primary malignant neoplasm of liver and intrahepatic bile ducts (C22)		227	243	233	227	228	230	220	242	250	242	276	273	254	314	314	338	369	349	377	350	363
		5,3	5,4	5,1	5,0	4,8	4,8	4,5	4,9	5,0	4,7	5,3	5,2	4,8	5,8	5,7	6,1	6,5	6,0	6,4	5,8	6,0
		88	90	86	84	81	81	76	82	83	80	89	87	80	97	95	102	109	100	107	107	98

**Taulukko 1A. Kuolleet ja ikävakioitu kuolleisuus kuolemansyistäin (ks. liite 2) sukupuolen mukaan 1983-2003**  
**Tabell 1A. Döda och åldersstandardiserade dödsfall efter dödsorsak (se bilaga 2) och kön, 1983-2003**  
**Table 1A. Deaths and age-standardized death rates by cause of death (see appendix 2) and sex, 1983-2003**

		Vuosi - År - Year																					
Sukupuoli - Kön - Sex		1983	1984	1985	1986	1987	1988	1989	1990	1991	1992	1993	1994	1995	1996	1997	1998	1999	2000	2001	2002	2003	
Kuolemansyy - Dödsorsak - Cause of death																							
<b>MOLEMMAT SUKUPUOLET - BÅDA KÖNEN - BOTH SEXES</b>																							
10	Haimasyöpä - Malignant neoplasm of pancreas (C25)	595	641	622	611	676	635	694	687	721	643	692	710	656	690	734	755	695	721	747	755	835	
		100	105	101	98	106	98	105	103	106	93	99	100	90	95	98	99	89	91	93	92	100	
11	Kurkunpään, henkitorven ja keuhkon syöpä - Malignant neoplasm of larynx, trachea, bronchus and lung (C32-C34)	2104	2051	2125	2002	2018	1974	1912	1992	1859	2027	1935	1875	1912	1918	1882	1964	1862	1880	1941	1890	1968	
		461	447	458	424	423	408	393	401	369	398	376	357	360	352	342	352	328	325	330	314	322	
		143	139	142	132	131	127	122	125	115	123	117	111	112	110	106	109	102	101	102	98	100	
12	Ihon melanooma - Malignant melanoma of skin (C43)	93	118	110	119	121	129	114	117	126	134	144	139	151	114	142	150	132	138	153	157	153	
		21	26	24	25	25	27	24	24	25	26	26	26	28	21	26	26	23	24	26	26	25	
		83	101	94	97	101	107	93	94	98	103	110	103	111	83	102	105	91	96	101	104	100	
13	Rintasyöpä - Malignant neoplasm of breast (C50)	677	672	703	714	729	772	732	747	711	766	762	760	760	892	774	788	793	842	822	849	787	
		151	151	155	154	155	162	151	151	141	149	146	144	156	141	142	139	147	140	142	128	133	
		114	113	116	115	116	122	114	114	106	112	110	108	108	117	106	107	105	110	105	107	96	
14	Kohokaulan syöpä - Malignant neoplasm of cervix uteri (C53)	107	92	95	93	80	107	80	76	85	69	89	67	67	51	67	76	59	61	77	66	49	
		2,4	2,0	2,1	2,0	1,7	2,2	1,6	1,5	1,7	1,4	1,7	1,3	1,0	1,2	1,4	1,1	1,1	1,3	1,1	0,8	0,9	
		277	254	241	230	198	260	188	179	195	157	198	150	112	144	158	123	126	152	125	95	100	
15	Kohiisyöpä - Malignant neoplasm of uterus (C54-C55)	116	127	130	113	140	142	159	146	142	144	156	142	157	138	153	136	140	160	173	132	155	
		2,6	2,9	2,9	2,6	3,1	3,0	3,3	3,0	2,9	2,8	3,0	2,7	2,9	2,6	2,8	2,4	2,5	2,7	2,9	2,2	2,5	
		104	115	114	101	121	120	130	120	114	111	120	108	106	101	109	96	98	107	115	86	100	
16	Munasarjasyöpä - Malignant neoplasm of ovary (C56)	258	255	237	267	279	247	304	297	302	322	285	285	285	313	309	330	284	262	271	260	304	
		5,8	5,8	5,1	5,7	5,9	5,1	6,3	6,0	6,0	6,3	5,6	5,6	5,7	5,8	6,0	6,0	5,8	5,6	4,7	4,4	5,0	
		116	116	103	114	118	103	126	120	121	127	112	114	117	114	114	120	106	93	88	91	100	
17	Eturennyöpy - Malignant neoplasm of prostate (C61)	498	530	508	552	539	564	590	635	606	693	712	659	703	784	719	777	779	750	779	809	743	
		12,0	12,5	11,7	12,3	11,6	12,0	12,3	13,0	12,2	13,6	13,8	12,5	13,2	14,5	12,9	13,8	13,6	12,9	13,0	13,4	12,0	
		101	104	98	102	97	100	103	109	102	114	116	105	110	121	108	115	113	108	109	112	100	
18	Munuaisnyöpy - Malignant neoplasm of kidney (C64)	268	286	292	280	261	299	294	305	289	295	327	309	309	298	322	331	325	326	335	331	328	
		6,0	6,2	6,3	6,0	5,5	6,3	6,0	6,2	5,8	5,9	6,5	5,9	5,8	6,0	6,0	6,0	5,8	5,6	5,7	5,4	5,3	
		112	117	117	113	104	118	113	117	109	110	121	111	111	105	112	112	109	106	107	102	100	
19	Virtsarakkasyöpä - Malignant neoplasm of bladder (C67)	195	189	196	172	183	190	204	208	211	230	229	215	229	213	199	210	213	207	215	236	203	
		4,8	4,3	4,3	3,8	4,0	4,1	4,2	4,3	4,3	4,6	4,4	4,1	4,4	3,9	3,6	3,7	3,7	3,5	3,6	3,9	3,3	
		146	130	131	114	122	125	128	130	132	138	133	125	132	120	109	111	109	107	109	118	100	
20	Imu- ja verta muodostavien kudosten syöpä - Malignant neoplasm of lymphoid, haematopoietic and related tissue (C81-C96)	865	846	860	876	859	910	916	928	898	955	975	956	1044	962	1002	1019	1105	1058	1061	1000	1049	
		19,6	18,7	19,3	18,9	18,3	18,9	18,8	18,7	18,0	18,7	18,8	18,3	19,6	17,8	18,2	18,2	19,7	18,3	18,1	17,2	17,2	
		114	108	112	110	106	110	109	109	104	109	109	106	114	103	106	106	114	106	105	100	100	
21	Muut syövät - Other malignant neoplasms	1259	1290	1206	1338	1347	1355	1432	1447	1390	1485	1485	1422	1464	1490	1508	1567	1497	1563	1432	1551	1496	
		26,8	29,4	26,9	29,4	28,9	28,6	29,6	29,4	27,8	29,3	28,8	27,2	27,7	27,6	27,2	28,0	26,4	27,0	24,6	26,0	24,6	
		117	120	110	120	118	117	121	120	113	119	117	111	113	112	111	114	108	110	100	106	100	
22	Muut kasvaimet - Other neoplasms (D00-D48)	186	171	216	201	192	211	232	269	246	258	273	244	263	248	260	253	257	258	282	301	279	
		4,5	4,1	5,0	4,6	4,2	4,6	5,0	5,4	5,1	5,2	5,3	4,7	5,0	4,5	4,7	4,5	4,4	4,4	5,0	4,5	4,5	
		99	92	111	103	93	103	110	121	113	115	118	104	111	100	105	100	99	98	106	110	100	
23-24	IV Umpteritys- , ravitaemas- ja aineenvaihduntasairaudet - Endocrine, nutritional and metabolic diseases (E00-E90)	596	566	568	565	585	624	597	671	631	660	686	610	635	670	644	626	624	664	610	641	618	
		14,1	13,0	12,8	12,5	12,8	13,1	12,2	13,7	12,7	12,7	13,2	11,8	11,9	12,3	11,7	11,2	10,9	11,5	10,4	10,6	10,1	
		140	129	127	124	126	129	120	135	125	125	131	116	118	122	116	111	108	114	103	105	100	

**Taulukko 1A. Kuolleet ja ikävakioidu kuolleisuus kuolemansyistäin (ks. liite 2) sukupuolen mukaan 1983-2003**  
**Tabell 1A. Döda och åldersstandardiserade dödsfall efter dödsorsak (se bilaga 2) och kön, 1983-2003**  
**Table 1A. Deaths and age-standardized death rates by cause of death (see appendix 2) and sex, 1983-2003**

Sukupuoli - Køn - Sex		Vuosi - År - Year																				
Kuolemansyy - Dödsorsak - Cause of death		1983	1984	1985	1986	1987	1988	1989	1990	1991	1992	1993	1994	1995	1996	1997	1998	1999	2000	2001	2002	2003
MOLEMMAT SUKUPUOLET - BÅDA KÖNEN - BOTH SEXES																						
23	Diabetes - Diabetes mellitus (E10-E14)	512 12,3	500 11,6	490 11,1	487 10,8	514 11,3	543 11,4	513 10,6	593 12,1	550 11,0	578 11,2	595 11,4	536 10,3	567 10,6	593 10,8	549 9,9	556 9,9	549 9,5	572 10,1	524 9,8	545 9,0	528 8,5
24	Muut umentien- ravitsemus- ja aineep- valhuntasairaudet - Other endocrine, nutritional and metabolic diseases (E00-E09, E15-E90)	84 1,8	66 1,5	78 1,7	78 1,7	71 1,4	81 1,7	74 1,6	78 1,6	81 1,6	72 1,4	91 1,8	74 1,4	68 1,3	77 1,5	75 1,4	70 1,3	75 1,4	92 1,7	86 1,6	96 1,7	90 1,5
25	Dementia, Alzheimerin tauti - Dementia, Alzheimers disease (F01, F03, G30, F54)	764 21,6	761 20,6	1004 26,7	1160 29,6	1704 41,8	1976 46,8	2107 48,0	2239 49,1	2369 50,3	2427 50,5	2838 57,4	2657 52,2	2874 54,5	2904 53,8	3264 58,3	3236 57,3	3295 58,3	3428 57,8	3550 56,4	4080 65,8	4037 63,7
26	Muut hermoston ja aistien taudit - Other diseases of the nervous system and sense organs	525 11,8	486 10,7	565 12,2	538 11,5	587 12,3	623 13,0	637 13,1	601 12,1	670 13,3	605 11,8	692 13,4	610 11,6	678 12,7	762 14,1	762 14,1	817 14,8	884 15,6	772 13,4	875 14,9	974 16,2	973 16,1
27-30	IX Verenkiertoelinten sairaudet - Diseases of the circulatory system (I00-I425, I427-499)	23718 579,2	23801 585,0	25303 587,5	24642 599,5	24317 539,0	24208 523,3	23801 504,9	23988 499,5	23668 482,9	23661 471,7	23820 467,0	22189 425,1	22652 426,9	21917 403,8	21402 378,8	21567 389,6	21402 371,8	21304 363,2	20689 345,0	21045 343,3	20667 330,3
	27 Iskeemiset sydän taudit - Ischaemic heart diseases (I20-I25)	175 3,4	171 3,4	178 3,4	169 3,4	163 3,4	158 3,4	153 3,4	151 3,4	146 3,4	143 3,4	141 3,4	130 3,4	131 3,4	122 3,4	118 3,4	115 3,4	113 3,4	110 3,4	104 3,4	104 3,4	100 3,4
	28 Muut, paitsi reumaattiset ja alkoholit sydän- taudit - Other heart diseases excl. rheumatic and alcohol-related (I30-I425, I427-I52)	2634 70,5	2496 64,1	2733 67,5	2731 65,0	2224 51,4	2442 54,8	2275 50,1	2365 50,4	2399 51,6	2278 46,3	2078 41,5	1861 36,0	1824 34,5	1792 33,2	1792 31,6	1864 33,7	1689 29,5	1624 27,7	1694 28,4	1644 27,1	1637 26,5
	29 Aivoverisuonien sairaudet - Cerebrovascular diseases (I60-I69)	5464 136,2	5375 130,4	5779 136,9	5744 132,1	5694 127,7	5419 118,2	5438 116,2	5528 115,4	5562 113,2	5327 106,0	5687 111,8	5150 98,9	5504 103,7	5296 97,3	5303 95,5	5031 88,8	4891 86,5	5020 85,2	4871 80,9	4838 78,7	4877 77,7
	30 Muut verenkierroelinten taudit - Other diseases of the circulatory system (I00-I15, I26-I28, I70-I99)	2198 57,8	2158 54,6	2258 54,9	2128 50,1	2211 50,4	2127 46,9	2020 43,6	2005 42,3	1945 40,1	1881 37,8	1817 35,9	1768 34,2	1658 31,3	1659 34,3	1789 32,3	1784 31,5	1741 30,2	1760 28,3	1691 26,3	1833 29,9	1847 29,5
	31-35 X Hengityselinten sairaudet - Diseases of the respiratory system (J00-J64, J66-J89)	3332 86,0	2923 73,3	3824 94,4	3244 76,7	3177 72,6	3451 77,2	3522 76,7	3750 79,8	3451 71,6	3638 73,5	4337 86,0	3650 70,8	4214 71,1	4214 72,1	4056 72,1	3899 72,1	4178 72,4	4293 73,0	3838 63,8	3864 62,9	3667 58,6
	31 Influenssa - Influenza (J10-J11)	116 3,3	30 0,8	158 4,3	139 3,3	55 1,3	74 1,7	136 3,1	175 3,8	47 1,0	77 1,6	250 5,1	100 2,0	47 0,9	187 3,5	139 2,4	68 1,2	159 2,7	155 2,6	26 0,4	29 0,5	67 1,1
	32 Keuhkokuume - Pneumonia (J12-J18, J843)	1844 50,5	1710 45,1	2272 58,5	1794 44,2	1896 44,7	2135 48,1	2155 48,0	2403 52,0	2249 47,2	2325 47,6	2793 55,7	2421 47,2	2456 46,5	2708 50,0	2430 42,7	2489 44,9	2538 43,3	2668 45,2	2366 39,1	2399 38,8	2179 34,6
	33 Keuhkoputkentulehdus ja keuhko- laajentuma - Bronchitis and emphysema (J40-J44, J47)	1128 26,9	885 20,5	1051 23,9	996 21,9	870 18,9	921 19,4	912 19,0	850 17,3	827 16,7	912 17,9	947 18,5	815 15,6	942 17,7	1005 18,5	1005 18,5	1068 19,2	1115 20,3	1085 18,6	1033 17,6	1073 16,8	1041 16,8
	34 Astma - Asthma (J45-J46)	141 3,2	131 2,9	129 2,8	122 2,6	119 2,5	119 2,5	117 2,4	98 2,0	120 2,5	121 2,4	123 2,4	107 2,0	97 1,8	101 1,9	106 2,0	106 2,0	85 1,5	117 1,7	101 1,6	97 1,6	85 1,4

**Taulukko 1A. Kuolleet ja ikävakiolitu kuolleisuus kuolemansyistäin (ks. liite 2) sukupuolen mukaan 1983-2003**  
**Tabell 1A. Döda och ålderstandardiserade dödsorsak (se bilaga 2) och kön, 1983-2003**  
**Table 1A. Deaths and age-standardized death rates by cause of death (see appendix 2) and sex, 1983-2003**

Sukupuoli - Kön - Sex	Vuosi - År - Year																					
	1983	1984	1985	1986	1987	1988	1989	1990	1991	1992	1993	1994	1995	1996	1997	1998	1999	2000	2001	2002	2003	
<b>Kuolemansyy - Dödsorsak - Cause of death</b>																						
<b>MOLEMMAT SUKUPUOLET - BÅDA KÖNEN - BOTH SEXES</b>																						
35 Muut hengityselin sairaudet - Other diseases of the respiratory system (J00-J06, J20-J29, J60-J64, J66-J84, J85-J99)	163	167	214	193	193	202	202	224	208	203	224	207	219	213	268	246	281	270	252	266	295	
36 Ruuansulatuselinten sairaudet pl. alkoholisairaudet - Diseases of the digestive system excl. alcohol-related diseases	1040	990	1139	1116	1210	1260	1266	1317	1364	1384	1376	1365	1411	1366	1394	1336	1371	1391	1336	1267	1253	
37 XIV Virus- ja sukupoliinint sairaudet - Diseases of the genitourinary system (N00-N99)	261	241	274	256	272	261	278	276	260	260	271	262	266	256	251	236	237	237	224	224	201	
38 XVI Synnyttävät epämuodollumat ja kromosomipolikkezuudet - Congenital malformations (Q00-Q99)	130	120	136	128	135	140	138	137	139	139	135	130	132	127	125	117	118	118	111	106	100	
39 Muut sairaudet - Other diseases	548	561	577	532	568	523	557	539	543	563	573	561	584	565	573	504	503	442	481	470	476	
40 Turvemalonnat ja epäydekselliset määrittätyt kuolemansyyt - Il-defined and unknown causes of mortality (R96-R99)	14,3	14,0	13,9	12,8	13,0	11,8	12,2	11,6	11,3	11,5	11,4	11,3	11,0	10,4	10,3	8,9	8,7	7,5	8,0	7,6	7,5	
41 Alkoholi- ja tapaturmat - Alcohol related diseases and accid. poisoning by alcohol	190	186	185	170	173	157	162	155	150	152	151	150	146	139	137	118	115	100	106	101	100	
42-53 XX Tapaturmat ja väkivalta - Accidents and violence (N01-X44, X46-X89)	277	289	247	234	259	243	237	244	246	242	207	201	189	167	183	192	186	190	169	152	174	
42-49 Tapaturmat - Accidents (V01-X44, X46-X89, Y10-Y15, Y85-Y89)	5,6	5,7	4,9	4,7	5,2	4,9	4,8	4,8	4,8	4,1	3,8	3,8	3,9	3,6	3,8	3,8	3,7	3,7	3,4	3,0	3,5	
40 Turvemalonnat ja epäydekselliset määrittätyt kuolemansyyt - Il-defined and unknown causes of mortality (R96-R99)	161	166	142	135	151	142	140	143	142	138	117	113	112	105	110	111	108	108	98	86	100	
41 Alkoholi- ja tapaturmat - Alcohol related diseases and accid. poisoning by alcohol	531	527	556	543	586	635	623	621	604	655	646	620	554	591	561	615	613	600	561	566	561	
42-53 XX Tapaturmat ja väkivalta - Accidents and violence (N01-X44, X46-X89)	11,8	11,5	12,1	11,6	12,3	13,2	12,9	12,8	12,1	13,1	12,6	11,9	10,5	11,1	10,5	11,4	11,3	11,0	10,0	10,0	9,8	
40 Turvemalonnat ja epäydekselliset määrittätyt kuolemansyyt - Il-defined and unknown causes of mortality (R96-R99)	120	118	123	119	126	135	132	131	124	135	129	122	108	114	107	117	115	113	102	102	100	
41 Alkoholi- ja tapaturmat - Alcohol related diseases and accid. poisoning by alcohol	98	128	155	149	99	135	114	93	106	95	89	90	113	119	135	90	103	92	91	128	119	
42-53 XX Tapaturmat ja väkivalta - Accidents and violence (N01-X44, X46-X89)	2,0	2,8	3,2	3,0	2,0	2,7	2,3	1,9	2,1	1,9	1,7	1,7	2,1	2,2	2,5	1,6	1,8	1,7	1,6	2,2	2,0	
40 Turvemalonnat ja epäydekselliset määrittätyt kuolemansyyt - Il-defined and unknown causes of mortality (R96-R99)	100	132	161	150	100	138	114	93	105	93	87	88	106	109	125	80	92	85	80	113	100	
41 Alkoholi- ja tapaturmat - Alcohol related diseases and accid. poisoning by alcohol	665	693	773	834	910	1035	1002	1161	1056	1097	1094	1042	1194	1316	1246	1503	1428	1477	1490	1465	1560	
42-53 XX Tapaturmat ja väkivalta - Accidents and violence (N01-X44, X46-X89)	14,1	14,5	16,0	17,0	18,4	20,6	19,7	22,5	20,1	20,6	20,4	19,2	21,7	23,7	22,1	26,2	24,7	25,2	25,2	24,6	25,8	
40 Turvemalonnat ja epäydekselliset määrittätyt kuolemansyyt - Il-defined and unknown causes of mortality (R96-R99)	55	56	62	66	71	80	76	87	78	80	79	75	64	92	86	102	96	98	98	95	100	
42-53 XX Tapaturmat ja väkivalta - Accidents and violence (N01-X44, X46-X89)	3418	3427	3542	3684	3863	4150	4344	4351	4320	4215	3980	4010	3956	3782	4006	3895	3798	3738	3765	3739	3725	
42-49 Tapaturmat - Accidents (V01-X44, X46-X89, Y10-Y15, Y85-Y89)	74,3	73,9	75,6	77,0	80,1	85,0	86,3	87,6	86,0	82,6	77,3	77,0	75,1	71,2	74,6	71,5	69,4	67,6	67,6	66,4	65,0	
40 Turvemalonnat ja epäydekselliset määrittätyt kuolemansyyt - Il-defined and unknown causes of mortality (R96-R99)	114	114	116	119	123	131	136	135	132	127	119	118	116	110	115	110	107	104	104	102	100	
42-49 Tapaturmat - Accidents (V01-X44, X46-X89, Y10-Y15, Y85-Y89)	1940	1827	2058	2061	2206	2425	2578	2483	2500	2415	2284	2313	2274	2251	2455	2460	2357	2320	2319	2418	2460	
42 Maailkennelatautummat - Land traffic accidents	105	103	109	106	112	121	127	121	120	114	107	106	103	101	108	106	101	98	98	100	100	
43 Muut maankuljetustapaturmat - Other land transport accidents	633	541	563	607	580	664	759	685	639	611	483	490	455	408	440	410	424	378	417	394	369	
40 Turvemalonnat ja epäydekselliset määrittätyt kuolemansyyt - Il-defined and unknown causes of mortality (R96-R99)	13,3	11,3	11,6	12,5	11,9	13,6	15,5	14,1	13,0	12,3	9,5	9,7	8,8	8,1	8,5	7,9	8,1	7,1	8,0	7,4	6,9	
42 Maailkennelatautummat - Land traffic accidents	182	163	168	181	172	197	224	204	189	178	138	140	128	117	123	114	117	103	116	107	100	
43 Muut maankuljetustapaturmat - Other land transport accidents	18	18	16	23	23	25	32	28	28	47	44	34	22	40	51	58	54	46	52	65	56	
40 Turvemalonnat ja epäydekselliset määrittätyt kuolemansyyt - Il-defined and unknown causes of mortality (R96-R99)	34	37	32	46	47	48	62	54	54	92	86	68	40	75	92	104	95	83	98	120	100	
44 Vesikuljetustapaturmat - Water transport accidents (V90-V94)	117	123	96	128	100	112	137	109	101	97	100	82	90	53	65	81	65	73	67	69	71	
45 Muut ja määrittämättömät kulkutus- tapaturmat - Others and unspecified transport accidents (V95-V99)	2,4	2,5	1,9	2,6	2,0	2,2	2,7	2,1	2,0	1,9	1,9	1,6	1,7	1,0	1,2	1,4	1,2	1,3	1,2	1,2	1,3	
46 Tapaturmat kaatumiset ja putoamiset - Accidental falls (W00-W19)	188	198	162	200	154	173	215	166	158	147	149	123	135	76	94	113	91	105	94	94	100	
40 Turvemalonnat ja epäydekselliset määrittätyt kuolemansyyt - Il-defined and unknown causes of mortality (R96-R99)	19	32	16	18	19	21	24	15	10	12	13	6	13	2	5	2	1	4	5	3	8	
42 Maailkennelatautummat - Land traffic accidents	0,4	0,7	0,3	0,4	0,4	0,4	0,5	0,3	0,2	0,2	0,3	0,1	0,3	0,0	0,1	0,0	0,0	0,1	0,1	0,1	0,1	
43 Muut maankuljetustapaturmat - Other land transport accidents	260	457	219	248	267	278	333	191	139	157	181	84	163	22	74	27	14	47	67	36	100	
44 Vesikuljetustapaturmat - Water transport accidents (V90-V94)	569	629	712	628	743	763	831	856	865	830	881	867	913	953	1031	1190	1014	1053	1038	1122	1184	
40 Turvemalonnat ja epäydekselliset määrittätyt kuolemansyyt - Il-defined and unknown causes of mortality (R96-R99)	15,1	16,0	17,8	14,8	17,2	17,1	17,9	18,0	17,9	16,6	17,4	16,6	17,1	17,5	18,7	21,0	17,6	17,9	17,3	18,4	19,2	
42 Maailkennelatautummat - Land traffic accidents	79	63	93	77	90	89	93	94	93	87	91	87	89	91	98	100	92	93	90	96	100	

**Taulukko 1A. Kuolleet ja ikävakiolitu kuolleisuus kuolemansyistäin (ks. liite 2) sukupuolen mukaan 1983-2003**  
**Tabell 1A. Döda och åldersstandardiserade dödsorsaker (se bilaga 2) och kön, 1983-2003**  
**Table 1A. Deaths and age-standardized death rates by cause of death (see appendix 2) and sex, 1983-2003**

Sukupuoli - Køn - Sex	Vuosi - År - Year																				
Kuolemansyy - Dödsorsak - Cause of death	1983	1984	1985	1986	1987	1988	1989	1990	1991	1992	1993	1994	1995	1996	1997	1998	1999	2000	2001	2002	2003
<b>MOLEMMAT SUKUPUOLET - BÅDA KÖNEN - BOTH SEXES</b>																					
47 Hukkumistapaukset - Accidental drownings (W65-W74)	141	122	120	140	124	200	168	133	179	170	120	152	105	118	189	122	194	141	143	163	144
	2,9	2,5	2,4	2,9	2,5	4,0	3,3	2,6	3,5	3,3	2,4	2,9	2,0	2,2	3,6	2,3	3,6	2,6	2,6	3,0	2,5
	116	98	96	113	99	159	132	103	138	131	94	114	80	89	141	91	142	102	104	118	100
48 Myrkytystapaukset ja alkoholiintyönnys - Accidental poisonings excl. accidental poisonings by alcohol (X40-X44, X46-X49, Y10-Y15)	133	143	144	176	213	222	260	268	274	248	241	264	259	298	249	179	178	176	189	186	194
	2,8	3,0	2,9	3,5	4,2	4,3	5,1	5,2	5,2	4,7	4,5	4,8	4,8	5,4	4,5	3,3	3,3	3,3	3,5	3,5	3,5
	79	84	82	99	119	123	144	148	148	133	127	136	136	153	127	92	93	94	99	98	100
49 Muut tapaukset ja tapaturmat myöhäisvaikutukset - Other accidents and sequelae of accidents	310	319	391	341	404	418	367	389	404	400	402	418	417	379	425	418	427	449	408	416	434
	6,7	6,7	8,2	7,1	8,4	8,5	7,5	7,8	8,0	7,7	7,8	7,9	7,9	7,0	7,7	7,5	7,7	7,9	7,2	7,2	7,2
	92	93	113	99	116	117	103	107	110	107	107	109	109	97	106	104	106	109	99	99	100
50 Itsemurhat - Suicides (X60-X84, Y87.0)	1183	1231	1210	1310	1386	1406	1414	1520	1493	1452	1389	1387	1389	1247	1322	1228	1207	1165	1204	1095	1075
	24,3	25,3	24,6	26,6	27,1	28,0	28,1	30,0	29,3	28,2	26,9	26,8	26,6	23,6	25,1	23,1	22,8	21,8	22,3	20,3	19,7
	123	129	125	135	138	142	143	152	149	143	136	136	135	120	127	117	116	111	113	103	100
51 Muut tapaukset ja tapaturmat - Other accidents and sequelae of accidents (X85-Y09, Y87.1)	149	134	134	159	134	138	158	159	154	173	166	165	150	170	142	125	145	139	154	133	99
	3,1	2,8	2,7	3,2	2,7	2,7	3,1	3,1	3,0	3,3	3,2	3,1	2,9	3,3	2,7	2,4	2,6	2,7	2,8	2,6	1,9
	165	149	143	170	144	146	168	167	159	179	173	168	155	179	144	127	141	143	150	138	100
52 Vainoittavat tapaukset, tapaturmat ja tapaturmat - Events of undetermined intent (Y16-Y34, Y87.2)	133	109	120	128	120	140	156	151	134	135	105	109	110	107	81	81	86	109	85	88	89
	2,8	2,2	2,4	2,6	2,4	2,8	3,1	3,0	2,6	2,6	2,0	2,1	2,1	2,1	1,5	1,5	1,6	1,9	1,6	1,6	1,6
	176	140	151	163	152	175	196	188	164	163	127	134	130	129	94	94	99	119	96	100	100
53 Muut ulkoiset syyt ja niiden myöhäisvaikutukset - Other external causes and sequelae of other external causes (Y35-Y84, Y88-Y89)	13	26	20	26	37	41	38	38	39	40	27	36	33	7	6	1	3	5	3	5	2
	0,3	0,6	0,4	0,5	0,8	0,9	0,8	0,8	0,8	0,8	0,5	0,7	0,6	0,1	0,1	0,0	0,0	0,1	0,1	0,1	0,0
	981	1796	1276	1725	2525	2726	2569	2447	2472	2481	1688	2301	1853	391	357	53	159	277	163	263	100
54 Ei kuolitodistusta - No death certificate (R999)	"	"	"	"	"	"	"	"	"	"	"	"	"	"	"	42	43	40	75	94	121
	"	"	"	"	"	"	"	"	"	"	"	"	"	"	"	0,7	0,8	0,7	1,3	1,7	2,1
	"	"	"	"	"	"	"	"	"	"	"	"	"	"	"	35	38	35	62	79	100

Taulukko 1A. Kuolleet ja ikävakiito kuolleisuus kuolemansyistäin (ks. liite 2) sukupuolen mukaan 1983-2003  
 Tabell 1A. Döda och åldersstandardiserade dödsfall efter dödsorsak (se bilaga 2) och kön, 1983-2003  
 Table 1A. Deaths and age-standardized death rates by cause of death (see appendix 2) and sex, 1983-2003

		Vuosi - År - Year																						
Kuolemansyy - Dödsorsak - Cause of death		1983	1984	1985	1986	1987	1988	1989	1990	1991	1992	1993	1994	1995	1996	1997	1998	1999	2000	2001	2002	2003		
MIETT - MÄN - MEN																								
01-54 YHTEENSÄ - TOTAL DEATHS (A00-Y89)	Lkm-Åantal-Deaths /100 000 2003=100	23749 1511,6 145	23460 1452,9 139	24987 1546,3 148	24073 1439,2 138	24290 1432,8 137	24702 1428,0 137	24530 1394,6 133	25036 1406,2 135	24588 1353,0 129	24868 1347,5 129	24771 1330,5 127	23505 1229,8 118	24283 1247,4 119	24266 1244,4 117	23974 1188,7 113	24471 1187,2 114	24441 1166,6 112	24042 1127,1 108	23760 1089,8 104	23985 1074,5 103	23935 1045,0 100		
01-41 Taudit ja tapaturmainen alkoholi- myrkytys - Diseases and accidental poisoning by alcohol (A00-R99, X45)		21301 1393,6 148	21006 1336,6 142	22477 1428,2 152	21426 1317,0 140	21572 1307,9 139	21746 1294,7 138	21444 1255,2 133	21941 1267,8 135	21516 1217,4 129	21910 1219,3 130	21994 1211,9 129	20687 1110,3 118	21523 1192,0 120	21663 1115,2 119	21200 1070,0 114	21768 1074,0 114	21739 1055,9 112	21477 1022,8 109	21120 983,4 105	21420 971,2 103	21316 941,0 100		
01-03 Tartuntie- ja loistautie- ja - Certain infectious and parasitic diseases (A00-B99, J65)		184 12,5 172	157 9,8 134	179 11,3 155	183 11,8 162	188 11,7 161	159 9,5 131	145 8,3 114	198 10,5 145	198 10,5 145	167 9,2 126	158 7,9 109	166 8,6 119	161 7,8 108	186 9,2 126	218 10,8 149	156 7,5 104	179 8,7 108	165 7,9 108	180 8,1 112	181 8,3 114	167 7,3 100		
01 Tuberkuloosi - Tuberculosis (A15-A19, B90, J65)		111 7,3 447	91 5,8 356	89 5,5 337	89 5,6 343	91 5,6 345	72 4,3 266	60 3,6 221	89 4,8 294	89 4,8 294	55 3,1 204	64 3,3 204	57 3,0 184	59 3,0 184	67 3,5 212	71 3,9 237	58 2,9 176	54 2,7 163	54 2,6 156	64 2,5 148	52 2,4 100	52 2,4 100	37 1,6 100	
02 Immuunivaje (HIV-tauti) - Human immunodeficiency virus (HIV) disease (B20-B24)		-	-	-	-	4	12	5	15	23	17	23	21	31	26	5	6	6	6	8	3	5	7	
03 Muut tartuntie- ja loistautie- ja - Other infectious and parasitic diseases (A00-A09, A20-B19, B25-B89, B91-B99)		73 5,2 97	66 3,9 73	88 5,8 107	94 6,2 114	93 5,9 110	74 4,7 87	80 4,5 83	94 5,2 96	89 5,2 97	89 5,2 97	86 4,8 88	81 4,1 76	88 4,6 85	121 6,0 111	93 4,5 83	119 5,8 108	109 5,1 95	109 4,7 88	125 5,6 103	124 5,7 105	123 5,4 100	123 5,4 100	
04-22 Ilkaivaimet - Neoplasms (C00-D48)		5081 315,1 136	5037 311,8 135	5128 308,4 134	5004 294,6 128	5064 293,0 127	5073 291,1 126	5106 288,8 125	5152 286,8 124	5082 276,2 120	5273 292,6 122	5305 280,1 121	5221 268,5 116	5278 266,8 116	5461 271,4 118	5271 253,8 110	5414 256,4 111	5428 251,3 109	5428 251,3 109	5312 241,4 105	5471 244,0 106	5499 230,9 100	5499 230,9 100	
04-21 Sydävät - Malignant neoplasms (C00-C97)		5010 310,0 137	5018 306,4 136	5035 302,2 134	4911 288,3 128	4983 287,9 127	4998 286,1 127	5022 282,7 125	5047 280,5 124	4977 270,3 120	5162 276,0 122	5178 272,6 121	5121 262,6 116	5183 261,4 116	5373 266,7 118	5175 246,6 110	5320 251,5 111	5333 246,4 109	5204 235,7 104	5359 238,4 106	5344 230,0 102	5388 225,9 100	5388 225,9 100	
04 Huulen, suuontelon ja nielun syöpä - Malignant neoplasm of lip, oral cavity and pharynx (C00-C14)		56 3,5 85	62 3,8 88	60 3,5 83	57 3,1 74	65 3,3 80	75 4,1 100	70 3,4 81	69 3,7 88	80 4,1 100	80 4,1 100	78 3,7 89	72 3,4 83	83 4,2 101	90 4,1 98	70 3,1 74	76 3,0 72	76 3,0 72	93 3,8 93	89 3,5 84	85 3,3 80	107 4,1 100	107 4,1 100	
05 Ruokatorven syöpä - Malignant neoplasm of oesophagus (C15)		87 5,5 105	78 4,9 95	94 6,1 117	88 5,4 103	97 6,0 115	94 5,2 100	95 5,6 108	91 4,9 104	91 4,9 104	115 6,2 120	94 5,6 108	109 6,5 116	91 4,5 108	103 4,7 126	103 4,6 126	101 4,6 122	101 4,5 122	129 5,5 116	99 4,2 116	140 4,7 116	130 4,3 100	130 4,3 100	
06 Mahasyöpä - Malignant neoplasm of stomach (C16)		497 31,4 244	494 31,0 240	511 31,5 245	463 27,3 212	470 27,6 214	462 27,4 213	428 24,6 191	422 23,7 184	407 23,9 184	376 20,4 158	386 20,6 160	391 20,6 155	353 18,0 140	358 17,7 138	358 17,7 138	354 17,4 135	327 15,7 122	310 14,4 112	317 14,6 113	298 13,3 103	290 12,3 96	308 12,9 100	308 12,9 100
07 Koolonin syöpä - Malignant neoplasm of colon (C18, C19)		192 12,6 94	231 14,8 110	214 13,9 103	214 12,5 93	231 13,8 103	238 14,3 107	243 13,9 104	236 13,9 104	236 13,9 104	247 13,6 101	253 13,8 103	232 12,5 93	289 15,7 117	261 13,8 102	279 13,5 102	272 13,3 98	273 13,0 97	287 14,0 105	287 14,0 105	322 14,3 107	278 11,9 89	313 13,4 100	313 13,4 100
08 Peräsuolen ja peräaukon syöpä - Malignant neoplasm of rectum, anus and anal canal (C20-C21)		162 10,8 136	165 11,0 139	161 10,6 134	147 9,1 115	152 9,2 117	149 8,7 110	159 9,2 116	166 9,6 115	166 9,6 115	157 9,1 115	209 11,2 141	194 10,6 134	179 9,8 121	154 7,7 97	185 9,2 116	169 7,9 100	165 7,9 99	166 7,8 98	177 8,1 100	205 8,8 111	184 7,9 100	184 7,9 100	
09 Primaarinen maksasyöpä - Primary malignant neoplasm of liver and intrahepatic bile ducts (C22)		127 7,7 90	139 8,2 96	116 6,9 81	121 7,0 82	104 5,9 68	122 6,6 77	104 5,9 72	111 6,2 78	111 6,2 78	121 6,3 74	125 6,6 76	134 6,7 78	147 7,4 87	148 7,2 84	170 8,6 100	141 6,5 76	190 9,1 107	193 8,8 106	169 7,5 88	195 8,0 93	205 8,6 93	205 8,6 93	

**Taulukko 1A. Kuolleet ja ikävakioitu kuolemansyitäin (ks. liite 2) sukupuolen mukaan 1983-2003**  
**Tabell 1A. Döda och åldersstandardiserade dödsfall efter dödsorsak (se bilaga 2) och kön, 1983-2003**  
**Table 1A. Deaths and age-standardized death rates by cause of death (see appendix 2) and sex, 1983-2003**

		Vuosi - År - Year																					
Sukupuoli - Kön - Sex		1983	1984	1985	1986	1987	1988	1989	1990	1991	1992	1993	1994	1995	1996	1997	1998	1999	2000	2001	2002	2003	
Kuolemansy - Dödsorsak - Cause of death																							
<b>M I E H E T - M Ä N - M E N</b>																							
10	Haimasyöpä - Malignant neoplasm of pancreas (C25)	272	311	280	303	310	286	322	278	318	269	308	307	303	314	326	354	330	327	361	345	360	
		16,5	18,3	16,2	17,5	17,3	16,0	17,3	14,9	16,9	14,6	16,0	15,2	14,6	15,3	15,3	16,1	14,3	14,4	15,8	14,3	14,3	
		116	128	114	122	121	112	121	104	119	102	112	107	102	107	107	113	100	101	111	101	100	
11	Kurkunpään, henkitorven ja keuhkon syöpä - Malignant neoplasm of larynx, trachea, bronchus and lung (C32-C34)	1858	1763	1801	1701	1711	1851	1576	1640	1514	1645	1580	1494	1539	1520	1486	1497	1437	1416	1451	1407	1442	
		106,2	102,1	102,4	95,9	94,6	90,3	85,2	86,9	78,7	84,8	79,8	73,4	74,9	72,6	69,5	68,0	63,8	61,9	62,6	58,9	58,6	
		185	174	175	164	162	154	145	148	134	145	136	125	128	124	119	116	109	106	107	101	100	
12	Ihon melanooma - Malignant melanoma of skin (C43)	42	70	66	64	67	73	55	64	72	70	84	82	82	68	74	85	78	80	86	85	95	
		2,6	3,7	3,7	3,0	3,4	3,7	2,8	3,2	3,6	3,3	4,3	3,9	4,1	3,2	3,1	3,9	3,4	3,3	3,4	3,4	3,7	
		69	99	98	80	90	99	75	85	96	87	115	104	109	85	83	104	90	88	91	92	100	
17	Euroalueen syöpä - Malignant neoplasm of prostate (C61)	498	530	508	552	539	564	580	635	606	693	712	659	703	784	719	777	779	750	779	809	743	
		36,0	39,8	36,9	39,6	36,5	37,9	38,5	40,8	37,6	42,7	42,7	38,0	40,2	44,4	39,1	41,6	40,5	39,5	39,1	39,1	35,0	
		109	114	105	110	104	108	110	117	108	122	122	109	115	127	112	119	116	110	112	112	100	
18	Munuissyöpä - Malignant neoplasm of kidney (C64)	154	150	161	142	145	163	160	170	166	147	161	181	164	193	192	183	188	179	185	167	185	
		9,1	8,2	8,9	7,7	7,8	8,8	8,6	8,7	8,6	7,4	8,0	8,8	7,7	9,2	8,6	8,1	8,2	7,7	7,7	6,7	7,4	
		122	111	120	104	105	118	116	117	115	100	107	118	103	123	115	109	110	104	104	91	100	
19	Viitarsyöpä - Malignant neoplasm of bladder (C67)	147	138	144	132	128	130	147	140	145	163	144	140	156	157	143	148	149	145	142	157	144	
		10,6	9,1	9,1	8,3	8,5	8,5	8,8	8,8	9,0	9,6	8,4	7,9	8,9	8,5	7,4	7,7	7,7	7,1	7,0	7,2	6,8	
		157	134	135	122	126	126	130	130	133	142	124	116	131	126	110	114	114	105	103	106	100	
20	Imu- ja verimuotoisten kudosten syöpä - Malignant neoplasm of lymphoid, haematopoietic and related tissue (C81-C96)	402	401	437	410	409	426	467	437	441	434	463	470	468	482	484	464	535	511	513	510	511	
		23,6	23,6	24,9	23,5	22,9	24,1	26,0	24,1	24,1	22,3	24,0	24,0	23,1	23,4	22,8	21,4	24,9	22,9	22,7	21,7	21,3	
		111	111	117	110	108	113	122	113	113	105	112	113	108	110	107	101	117	108	106	102	100	
21	Muut syövät - Other malignant neoplasms	516	486	482	517	555	565	606	588	588	616	593	619	622	670	644	680	629	659	621	685	661	
		30,0	28,1	27,6	29,5	30,9	30,4	32,8	31,3	30,4	31,2	29,8	30,8	30,7	32,1	30,1	31,4	28,2	29,4	26,4	29,5	26,7	
		112	105	103	111	116	114	123	117	114	117	111	115	115	120	113	118	106	106	99	110	100	
22	Muut kasvaimet - Other neoplasms (D00-D48)	71	79	93	93	81	75	84	105	105	111	127	100	95	88	96	94	95	108	112	126	111	
		5,1	5,4	6,2	6,3	5,1	5,0	5,5	6,3	6,4	6,7	7,5	5,9	5,4	4,8	5,2	4,9	4,9	5,7	5,6	6,0	5,0	
		102	109	124	126	102	99	109	126	127	133	150	118	107	85	103	97	98	115	112	120	100	
23-24	IV Umperilyse - ravitsemus- ja aineenvaihduntasairaudet - Endocrine, nutritional and metabolic diseases (E00-E90)	204	204	180	195	231	213	211	243	233	239	250	255	264	262	266	278	266	275	269	317	270	
		12,5	12,4	10,3	11,0	13,6	11,5	11,2	13,1	11,9	12,0	12,0	12,6	12,4	12,1	12,4	12,8	12,2	12,0	12,1	13,5	11,1	
		113	112	93	99	123	104	101	118	107	109	109	114	112	110	112	116	110	109	110	122	100	
23	Sokeritauti - Diabetes mellitus (E10-E14)	166	172	150	157	194	183	172	209	199	211	214	226	224	226	222	245	238	224	241	266	225	
		10,3	10,7	8,9	9,1	11,8	9,9	9,1	11,4	10,3	10,8	10,3	11,4	10,7	10,6	10,4	11,4	11,0	9,9	11,0	11,4	9,2	
		112	116	96	98	129	108	99	123	112	117	112	123	117	115	113	123	119	108	119	124	100	
24	Muut umperilyse - ravitsemus- ja aineenvaihduntasairaudet - Other endocrine, nutritional and metabolic diseases (E00-E07, E15-E90)	38	32	30	38	37	30	39	34	34	28	36	29	40	36	44	33	28	51	28	21	45	
		2,2	1,7	1,4	1,8	1,7	1,6	2,1	1,7	1,6	1,3	1,7	1,2	1,7	1,5	2,0	1,5	1,2	2,1	1,2	2,1	1,9	
		117	89	76	98	93	84	113	93	84	69	90	65	91	83	107	79	65	113	62	113	100	
25	Dementia, Alzheimerin tauti - Dementia, Alzheimer's disease (F01, F03, G30, R54)	207	204	258	316	480	557	619	605	652	700	797	704	762	766	824	891	925	897	997	1104	1119	
		17,6	17,9	21,8	25,7	38,5	43,3	47,4	44,9	47,2	50,7	55,3	47,5	49,4	49,0	50,8	54,1	54,3	52,5	56,4	61,2	59,8	
		29	30	36	43	64	72	79	75	79	85	92	79	82	82	85	90	91	88	84	102	100	
26	Muut hermoston ja aistien taudit - Other diseases of the nervous system and sense organs	274	228	304	257	292	307	326	292	314	295	336	309	340	359	403	371	426	370	439	470	466	
		15,7	12,8	16,7	13,6	15,2	16,6	17,7	15,6	16,2	15,2	17,2	15,1	16,4	17,4	19,1	17,4	19,8	16,8	20,8	20,8	19,9	
		79	65	84	69	77	83	89	78	82	77	87	76	82	88	96	88	100	85	99	105	100	

**Taulukko 1A. Kuolleet ja ikävakiito kuolleisuus kuolemansyistäin (ks. liite 2) sukupuolen mukaan 1983-2003**  
**Tabell 1A. Döda och åldersstandardiserade dödsfall efter dödsorsak (se bilaga 2) och kön, 1983-2003**  
**Table 1A. Deaths and age-standardized death rates by cause of death (see appendix 2) and sex, 1983-2003**

Sukupuoli - Kön - Sex		Vuosi - År - Year																					
		1983	1984	1985	1986	1987	1988	1989	1990	1991	1992	1993	1994	1995	1996	1997	1998	1999	2000	2001	2002	2003	
Kuolemansyy - Dödsorsak - Cause of death																							
M I E H T - M Ä N - M E N																							
27-30 IX	Verenkiertoelinten sairaudet - Diseases of the circulatory system (I00-I425, I427-I89)	11820	11832	12549	11911	11648	11506	11187	11394	11224	11308	10952	10216	10609	10199	10039	10146	10093	9837	9535	9585	9588	
		778,2	759,6	800,4	737,7	713,6	690,0	658,6	666,5	642,9	635,7	609,3	554,0	566,7	530,3	515,7	509,2	499,8	475,8	451,7	442,0	423,8	
		181	177	186	172	166	161	153	155	150	148	142	128	132	123	120	118	116	111	105	103	100	
27	Iskemiset sydäntaudit - Ischaemic heart diseases (I20-I25)	7778	7817	8268	7707	7738	7631	7537	7526	7260	7569	7261	6811	7012	6735	6488	6556	6625	6512	6198	6272	6112	
		481,7	474,4	501,4	457,5	456,8	443,7	430,0	431,3	406,6	419,6	395,6	363,4	370,4	346,7	330,3	326,7	326,3	312,7	292,2	289,3	273,1	
		176	174	184	167	167	162	157	158	149	153	145	133	136	127	121	120	119	114	107	106	100	
28	Muut, paitsi reumaattiset ja alkoholist sydäntaudit - Other heart diseases excl. rheumatic and alcohol-related (I30-I425, I427-I52)	1024	983	1051	1080	840	930	869	886	966	899	797	695	743	704	773	786	718	720	738	697	745	
		77,7	72,1	75,3	73,1	56,0	58,9	56,3	55,1	57,2	53,2	46,3	38,1	39,0	36,2	40,1	38,6	35,1	34,2	34,2	31,1	32,7	
		238	221	231	224	172	180	172	169	175	163	142	117	119	111	123	118	107	105	105	95	100	
29	Aivoverisuonien sairaudet - Cerebrovascular diseases (I60-I69)	2088	2131	2271	2257	2130	2058	1955	2117	2148	2040	2082	1983	2085	1859	1990	2023	1977	1858	1867	1787	1900	
		149,2	147,9	156,2	149,5	139,0	130,9	120,6	127,7	129,1	117,5	120,5	112,2	116,1	104,7	104,2	105,0	100,1	93,1	91,5	84,1	87,1	
		171	170	179	171	160	150	139	147	148	135	138	129	133	120	120	121	115	107	105	97	100	
30	Muut verenkiertoelinten taudit - Other diseases of the circulatory system (I00-I15, I26-I28, I70-I89)	920	901	959	867	940	887	826	865	850	800	812	727	769	801	778	781	773	747	712	829	831	
		70,6	65,2	67,4	59,6	61,9	56,5	51,7	52,4	50,1	46,4	46,9	40,3	41,2	42,7	41,0	38,9	38,3	35,9	33,9	37,5	36,9	
		191	177	183	159	168	153	140	142	136	126	127	109	111	116	111	105	104	97	92	102	100	
31-35 X	Hengityselinten sairaudet - Diseases of the respiratory system (J00-J64, J66-J89)	1964	1662	2111	1809	1768	1859	1894	1999	1820	1896	2145	1657	1980	2180	2112	2171	2155	2286	2028	2080	1950	
		149,9	124,0	160,7	129,6	122,7	127,5	125,7	131,1	116,6	116,8	132,8	112,9	116,0	125,1	117,5	117,7	115,6	120,8	102,6	102,2	94,0	
		159	132	171	138	130	136	134	139	124	124	141	120	123	133	125	125	123	128	109	109	100	
31	Influenssa - Influenza (J10-J11)	50	9	52	50	20	38	50	70	8	30	87	32	15	63	25	47	56	55	13	10	19	
		4,6	0,9	4,2	4,0	1,7	3,1	4,0	4,9	0,6	2,0	5,6	2,2	0,9	3,8	1,4	2,9	3,3	3,2	0,7	0,6	1,0	
		480	94	431	409	173	324	414	509	66	210	584	229	95	393	149	295	340	327	77	61	100	
32	Keuhkokuume - Pneumonia (J12-J18, J849)	832	781	1039	811	879	941	957	1081	1011	1007	1173	1054	1104	1194	1108	1066	1112	1263	1052	1099	968	
		69,9	64,7	87,2	63,6	64,8	69,6	67,6	75,0	68,5	66,2	76,3	67,0	67,7	72,0	65,0	61,2	63,0	69,7	55,8	57,1	49,7	
		141	130	176	128	131	140	136	151	138	133	154	135	136	145	131	123	127	140	112	115	100	
33	Keuhkoputkentulehdus ja keuhko- laajentuma - Bronchitis and emphysema (J40-J44, J47)	933	741	872	820	708	736	724	710	659	713	738	618	704	773	802	864	812	804	799	789	776	
		66,0	50,7	59,9	53,9	47,0	46,2	44,9	43,2	39,6	40,9	42,8	35,2	39,0	41,5	42,1	44,7	40,8	39,4	38,4	36,3	35,1	
		186	144	171	153	134	131	128	123	113	117	122	100	111	118	120	127	116	112	109	104	100	
34	Astma - Asthma (J45-J46)	63	58	50	48	67	42	58	38	41	44	43	38	39	36	33	41	28	38	31	32	26	
		3,7	3,2	2,7	2,5	3,4	2,2	3,2	1,9	2,1	2,1	2,0	2,0	1,9	1,8	1,7	2,1	1,4	1,9	1,4	1,5	1,2	
		301	260	219	203	282	184	263	160	173	176	168	161	159	152	139	169	112	157	116	121	100	
35	Muut hengityselinten sairaudet - Other diseases of the respiratory system (J00-J06, J20-J39, J60-J64, J66-J848, J85-J89)	86	73	98	80	94	102	105	100	101	102	106	115	118	114	144	133	147	136	133	150	161	
		5,6	4,6	6,8	5,6	5,8	6,4	6,0	6,1	5,7	5,5	6,0	6,4	6,4	6,0	7,2	6,9	7,1	6,6	6,3	6,7	7,1	
		80	66	96	80	81	90	84	86	81	78	85	91	91	85	102	97	101	94	88	95	100	
36	Ruansäätelijärjestelmän sairaudet pl. alkoholiperäiset - Diseases of the digestive system excl. alcohol-related diseases	365	383	450	428	484	545	481	495	495	524	560	552	541	536	559	528	553	568	512	519	517	
		27,5	25,4	31,4	27,8	30,7	33,7	29,3	29,1	28,8	31,3	31,2	31,0	29,7	29,5	28,9	26,3	27,3	27,6	24,4	23,7	23,6	
		117	108	133	118	130	149	124	124	122	133	132	131	126	125	123	112	116	117	103	101	100	
37	XIV Virtsa- ja sukupuolielinten sairaudet - Diseases of the genitourinary system (N00-N99)	220	212	215	205	215	177	202	195	197	181	177	194	180	200	188	176	175	150	159	160	159	
		16,7	16,5	17,1	15,5	16,1	13,2	14,5	13,2	13,1	11,9	11,5	12,6	10,8	11,8	10,9	10,3	9,8	8,2	8,4	8,3	8,4	
		222	196	203	184	191	154	173	156	156	142	137	149	130	140	130	122	117	97	100	98	100	
38	XVII Synnyttäjäet epämuodostumat ja kromosomipoikkeavuudet - Congenital malformations (Q00-Q99)	142	165	130	140	121	138	126	121	136	117	115	94	102	92	93	94	93	102	95	74	88	
		5,7	6,6	5,3	5,7	5,0	5,6	5,2	5,8	5,4	4,6	4,7	3,7	4,1	3,8	3,7	3,9	3,8	4,2	3,9	3,0	3,6	
		158	184	149	159	138	157	145	137	150	129	132	102	116	107	104	108	106	117	109	84	100	

Taulukko 1A. Kuolleet ja ikävakiolitu kuolemansyistäin (ks. liite 2) sukupuolen mukaan 1983-2003  
 Table 1A. Döda och åldersstandardiserade dödsfall efter dödsorsak (se bilaga 2) och kön, 1983-2003  
 Table 1A. Deaths and age-standardized death rates by cause of death (see appendix 2) and sex, 1983-2003

Sukupuoli - Køn - Sex	Vuosi - År - Year	1983	1984	1985	1986	1987	1988	1989	1990	1991	1992	1993	1994	1995	1996	1997	1998	1999	2000	2001	2002	2003
<b>Kuolemansyy - Dödsorsak - Cause of death</b>																						
<b>MIEHET - MÄN - MEN</b>																						
39 Muut sairaudet - Other diseases		201 10,5	189 9,2	212 11,1	192 9,8	253 12,1	241 11,9	249 11,8	216 10,0	243 11,1	250 11,5	239 11,0	215 9,5	198 9,2	211 9,8	194 8,8	234 10,9	231 10,5	249 11,4	209 9,3	208 9,0	195 8,3
40 Tuntemattomat ja epäilyksessä määritellyt kuolemansyyt - Il-defined and unknown causes of mortality (R86-R89)		48 2,1	76 3,3	105 4,7	96 4,0	59 2,7	83 3,7	69 3,0	63 2,7	73 3,2	63 2,9	51 2,1	60 2,5	74 2,8	83 3,2	87 3,4	61 2,2	70 2,2	60 2,3	62 2,2	78 2,8	65 2,3
41 Alkoholiperäiset taudit ja tapaturmien alkoholimyrkytys - Alcohol related diseases and accid. poisoning by alcohol		571 26,5	597 27,3	656 29,1	692 30,1	769 33,0	889 37,4	830 34,2	968 39,4	880 35,1	906 36,0	912 35,8	849 32,7	1009 38,3	1098 40,9	1008 37,3	1225 44,0	1159 41,2	1192 41,7	1166 40,6	1174 40,5	1233 42,1
42-49 XX Tapaturmat ja väkivaltat - Accidents and violence (V01-X44, X46-Y89)		2448 118,0	2454 116,2	2510 119,1	2647 122,3	2718 124,9	2956 133,3	3086 139,4	3095 138,4	3072 135,5	3258 128,2	2777 118,6	2818 119,5	2760 115,4	2603 109,3	2774 115,7	2676 112,1	2673 109,3	2542 103,4	2584 104,5	2512 101,1	2550 101,2
42-49 Tapaturmat - Accidents (V01-X44, X46-Y86)		1311 60,6	1283 60,0	1341 60,9	1398 61,7	1446 62,9	1620 78,1	1706 80,9	1622 77,4	1632 77,4	1641 76,5	1568 71,9	1457 65,5	1513 67,1	1477 64,7	1426 62,9	1557 66,2	1534 65,0	1484 62,6	1487 62,3	1527 62,9	1588 64,8
42 Maalikelnetapaturmat - Land traffic accidents		423 19,7	366 17,3	391 18,0	410 18,9	360 17,6	456 20,7	529 23,8	472 21,3	422 19,0	404 17,8	323 13,7	338 14,6	328 14,1	282 12,1	290 12,5	290 12,1	295 12,2	252 10,3	287 11,9	282 11,3	258 10,1
43 Muut maakuljetustapaturmat - Other land transport accidents		15 0,6	16 0,6	13 0,6	20 0,8	19 0,8	20 0,8	25 1,1	25 1,1	25 1,0	42 1,7	39 1,6	29 1,2	19 0,7	33 1,4	41 1,6	44 1,7	44 1,8	38 1,4	44 1,8	56 2,2	40 1,6
44 Vesikuljetustapaturmat - Water transport accidents (V90-V94)		113 5,0	115 4,9	93 4,0	126 5,2	97 3,9	106 4,4	133 5,6	103 4,2	103 4,2	98 4,1	81 3,6	96 3,8	75 3,1	86 3,5	50 1,9	61 2,3	76 2,8	71 2,4	62 2,2	62 2,2	68 2,6
45 Muut ja määrittämättömät kuljetustapaturmat - Other and unspecified transport accidents (V95-V99)		185 8,5	191 8,7	156 7,1	204 9,1	152 6,9	170 7,7	218 9,8	162 7,3	162 7,3	159 7,1	141 6,3	150 6,7	120 5,4	136 6,1	136 6,1	92 4,1	110 4,9	106 4,7	92 4,1	90 4,0	100 4,5
46 Tapaturmat kaatumiset ja putoamiset - Accidental falls (W00-W19)		74 3,4	72 3,3	80 3,6	74 3,3	80 3,6	79 3,5	83 3,7	86 3,8	87 3,8	84 3,7	76 3,3	78 3,4	80 3,5	79 3,4	87 3,8	90 4,0	87 3,9	89 3,9	88 3,8	88 3,8	100 4,5
47 Hukkumistapaturmat - Accidental drownings (W65-W74)		124 5,6	110 4,6	105 4,6	118 5,2	109 4,7	172 7,3	147 6,2	110 4,7	147 6,2	140 6,0	106 4,5	135 5,6	89 3,6	95 4,2	165 7,3	108 4,3	153 5,9	117 4,5	123 4,8	135 5,1	120 4,4
48 Myrkytystapaturmat, pl. alkoholimyrkytys - Accidental poisonings excl. accidental poisonings by alcohol (X40-X44, X46-X49, Y10-Y15)		95 4,2	102 4,4	108 4,5	128 5,2	119 4,8	168 7,0	201 8,3	223 8,9	223 8,9	172 6,7	180 7,3	198 7,8	188 7,3	187 7,0	216 8,0	181 6,7	117 4,5	136 5,2	135 4,9	125 4,9	143 5,6
49 Muut tapaturmat ja tapaturmien myöhemmin selvitetyt - Other accidents and sequelae of accidents		241 11,6	246 11,2	289 13,1	251 11,6	259 11,6	314 14,6	251 11,4	268 12,1	296 13,0	278 11,8	288 12,4	298 12,4	301 12,6	267 10,9	306 12,4	308 12,7	315 12,7	341 13,3	303 11,6	302 11,7	320 11,8
50 Itsemurhat - Suicides (X60-X84, Y87.0)		936 40,5	979 42,8	961 41,5	1023 43,9	1056 45,0	1110 46,3	1119 47,5	1188 50,1	1189 49,2	1156 46,6	1107 44,6	1080 43,5	1060 42,8	965 38,0	1038 41,0	962 37,9	954 37,5	873 33,7	933 35,7	824 32,0	815 31,0
		131 5,9	138 6,2	134 6,0	142 6,4	145 6,5	150 6,8	153 7,0	162 7,3	159 7,1	150 6,7	144 6,3	140 6,2	138 6,1	123 5,3	132 5,9	122 5,2	121 5,1	109 4,8	115 5,1	103 4,6	100 4,5

Taulukko 1A. Kuolleet ja ikävakioitu kuolemansyistä (ks. liite 2) sukupuolen mukaan 1983-2003  
 Tabell 1A. Döda och åldersstandardiserade dödstal efter dödsorsak (se bilaga 2) och kön, 1983-2003  
 Table 1A. Deaths and age-standardized death rates by cause of death (see appendix 2) and sex, 1983-2003

Sukupuoli - Køn - Sex		Vuosi - År - Year																				
		1983	1984	1985	1986	1987	1988	1989	1990	1991	1992	1993	1994	1995	1996	1997	1998	1999	2000	2001	2002	2003
Kuolemansyyt - Dödsorsak - Cause of death																						
MIHET - MÄN - MEN																						
51	Murha, tappo tai muu tahallinen pahoinpitely - Åsault (Y85-Y09, Y87.1)	96	95	100	111	87	95	116	119	116	112	115	112	100	119	105	90	113	96	107	89	70
		4,2	4,2	4,1	4,5	3,5	3,8	4,8	4,7	4,5	4,4	4,5	4,2	3,8	4,6	4,0	3,5	4,0	3,7	3,8	3,4	2,6
		162	159	156	169	135	144	183	179	171	166	170	159	146	177	154	132	159	141	145	129	100
52	Vahingolliset tapaukset, tahallisuus epäselvä - Event of undetermined intent (Y16-Y34, Y87.2)	100	80	93	99	96	98	124	124	105	101	80	92	82	89	64	66	69	84	65	67	75
		4,5	3,4	3,8	4,4	4,0	4,0	5,2	5,1	4,3	4,2	3,2	3,7	3,1	3,6	2,4	2,5	2,6	3,1	2,5	2,4	2,8
		164	122	138	159	146	144	187	185	155	151	116	133	112	130	88	89	96	111	90	88	100
53	Muut ulkoiset syyt ja niiden myöhäsvaihe - Other external causes and sequelae of other external causes (Y35-Y84, Y88-Y89)	5	17	15	16	23	23	19	22	21	21	18	21	21	4	4	1	3	5	2	5	2
		0,2	0,9	0,7	0,8	1,5	1,1	1,0	1,1	1,1	1,2	0,8	1,0	1,0	0,2	0,2	0,1	0,1	0,2	0,1	0,3	0,1
		326	1201	852	1108	2043	1560	1338	1504	1488	1627	1124	1384	1353	237	276	78	190	284	139	382	100
54	Ei kuolinodistusta - No death certificate (R999)																					

Taulukko 1A. Kuolleet ja ikävakioitu kuolleisuus kuolemansyistäin (ks. liite 2) sukupuolen mukaan 1983-2003  
 Tabell 1A. Döda och åldersstandardiserade dödsorak (se bilaga 2) och kön, 1983-2003  
 Table 1A. Deaths and age-standardized death rates by cause of death (see appendix 2) and sex, 1983-2003

Sukupuoli - Køn - Sex		Vuosi - År - Year																				
Kuolemansyy - Dödsorsak - Cause of death		1983	1984	1985	1986	1987	1988	1989	1990	1991	1992	1993	1994	1995	1996	1997	1998	1999	2000	2001	2002	2003
<b>NAISET - KVINNOR - WOMEN</b>																						
01-54 YHTEENSÄ - TOTAL DEATHS (A00-Y89)		21768	21716	23361	23233	23698	24390	24602	25055	24731	24988	26262	24441	25043	24895	25169	24766	24927	25274	24744	25404	25098
2003=100		828,9	800,8	838,3	812,1	807,0	810,8	796,5	786,0	767,7	759,4	779,8	713,5	715,9	695,0	691,4	666,5	658,5	658,1	632,1	635,2	618,1
01-41 Taudit ja tapaturmat alkoholi- myrkytys - Diseases and accidental poisoning by alcohol (A00-B99, X45)		20798	20743	22329	22196	22553	23196	23344	23799	23483	23731	25059	23249	23647	23716	23937	23532	23788	24061	23544	24135	23871
790,4		763,2	799,0	773,3	765,0	767,7	753,8	751,9	724,6	716,1	739,8	674,1	677,0	657,3	652,8	628,8	623,6	620,9	620,9	596,2	597,9	582,7
136		131	137	133	131	132	132	129	129	124	123	127	116	116	113	112	108	107	107	102	103	100
01-03 Tartuntotaudit ja loistaudit - Certain infectious and parasitic diseases (A00-B99, J65)		180	213	186	188	189	202	173	232	216	179	170	185	188	188	220	201	230	224	186	201	210
6,8		7,8	7,1	6,5	6,6	6,8	6,8	5,7	7,6	6,8	5,5	5,2	5,5	5,9	6,2	5,7	6,4	6,0	4,8	5,2	5,4	
128		145	133	121	124	127	107	107	142	127	104	97	103	110	116	106	97	119	112	89	97	100
01 Tuberkuloosi - Tuberculosis (A15-A19, B90, J65)		99	114	88	73	89	80	62	90	65	70	58	55	55	68	63	48	62	65	46	46	45
3,7		4,1	3,2	2,5	3,2	2,7	2,1	2,9	2,0	2,1	1,7	1,6	1,6	2,0	1,7	1,8	1,3	1,6	1,7	1,2	1,1	
346		386	296	234	297	254	297	193	271	192	200	161	152	185	160	176	125	151	155	109	107	
02 Immuunikato (HIV-tauti) - Human immunodeficiency virus (HIV) disease (B20-B24)		-	-	-	-	1	-	1	3	-	1	4	4	2	3	1	-	3	2	-	2	1
-		-	-	-	-	0,0	-	0,0	0,1	-	0,0	0,2	0,1	0,1	0,1	0,0	-	0,1	0,1	-	0,0	
-		-	-	-	-	79	-	87	238	-	83	326	305	141	245	79	-	281	150	-	192	100
03 Muut tartuntotaudit ja loistaudit - Other infectious and parasitic diseases (A00-A09, A20-B19, B25-B99, B91-B99)		81	99	108	115	99	122	110	139	151	108	108	126	128	154	135	138	165	157	140	153	164
3,2		3,6	4,0	4,0	3,4	4,1	3,6	4,6	4,6	4,7	3,4	3,3	3,8	4,4	3,7	3,9	4,6	4,6	4,3	3,6	4,0	
74		86	93	94	81	96	85	108	112	112	80	78	89	91	103	88	91	109	101	86	94	
04-22 Kasvaimet - Neoplasms (C00-D48)		4502	4557	4592	4690	4682	4776	4891	4934	4806	4884	5054	4814	5043	4849	5144	5089	5017	5180	5137	5052	5206
167,8		165,0	163,5	164,5	161,0	162,0	162,0	162,7	161,9	155,6	159,1	159,6	149,2	154,1	145,4	153,2	148,6	144,3	147,4	144,0	139,7	141,6
118		117	115	116	114	114	114	115	114	110	112	112	105	109	103	108	105	102	104	102	99	100
4387		4465	4469	4582	4571	4640	4743	4770	4655	4655	4837	4908	4670	4875	4689	4980	4930	4855	5030	4987	4877	5038
163,5		162,3	159,1	160,8	157,3	157,4	157,4	156,8	151,2	154,6	154,6	145,0	149,2	141,0	148,6	144,3	140,0	143,4	139,5	135,3	137,4	137,4
118		118	116	117	114	115	115	115	114	110	112	112	105	109	103	108	105	102	104	102	98	100
04 Huulen, suuontelon ja nielun syöpä - Malignant neoplasm of lip, oral cavity and pharynx (C00-C14)		51	44	52	53	37	47	55	36	46	53	57	57	59	60	70	48	56	59	64	50	59
2,0		1,7	1,8	1,9	1,2	1,6	1,7	1,7	1,2	1,5	1,6	1,7	1,7	1,7	1,7	2,0	1,4	1,6	1,6	1,7	1,4	
126		108	116	124	79	100	110	110	74	96	104	111	110	109	126	88	102	100	110	110	88	100
05 Ruokatorken syöpä - Malignant neoplasm of oesophagus (C15)		110	98	123	116	90	107	101	84	77	90	87	72	80	84	92	73	77	77	62	70	54
4,1		3,5	4,4	3,9	3,0	3,6	3,3	3,3	2,7	2,4	2,7	2,7	2,1	2,3	2,3	2,6	2,0	2,0	2,0	1,6	1,8	
297		255	321	289	223	261	240	195	173	199	189	157	157	170	167	191	146	150	150	121	132	
06 Mahasyöpä - Malignant neoplasm of stomach (C16)		473	486	475	479	450	414	456	372	364	337	347	305	313	308	306	265	251	245	288	278	246
17,6		17,8	17,0	16,5	15,2	13,7	14,9	14,9	11,9	11,5	10,5	10,7	8,9	9,2	9,0	9,0	7,5	6,9	6,9	7,2	7,5	
278		283	269	262	240	217	236	189	182	182	167	170	142	146	142	142	120	109	110	115	119	
07 Koolonin syöpä - Malignant neoplasm of colon (C18, C19)		329	303	309	322	322	323	351	353	379	336	355	344	384	346	377	376	335	403	330	349	382
12,4		11,0	10,8	11,1	10,9	10,6	11,4	11,4	11,0	11,8	10,4	10,8	10,3	11,3	9,9	10,7	10,5	9,4	11,1	8,8	9,1	
124		110	108	111	109	105	105	114	110	118	104	108	103	113	99	107	105	94	111	88	91	
08 Peräsuolen ja peräaukon syöpä - Malignant neoplasm of rectum, anus and anal canal (C20-C21)		178	182	168	190	180	175	156	161	180	178	174	169	171	154	166	159	176	180	168	161	177
6,7		6,5	5,9	6,6	6,0	5,9	5,9	5,2	5,2	5,6	5,7	5,3	5,1	5,1	4,5	4,9	4,5	4,9	4,4	4,7	4,5	
144		141	128	142	130	127	108	108	111	121	122	115	109	111	88	105	97	106	94	102	96	
09 Primaarinen maksasyöpä - Primary malignant neoplasm of liver and intrahepatic bile ducts (C22)		100	104	117	106	124	108	116	131	129	117	142	126	106	144	173	148	176	180	182	160	158
3,7		3,8	4,1	3,8	4,2	3,7	3,7	4,3	4,0	3,7	4,4	3,8	3,2	4,1	5,1	4,2	4,9	4,9	4,8	4,9	4,3	
91		94	101	93	104	91	90	105	99	99	109	95	95	79	102	126	103	120	122	121	106	100

**Täuliikko 1A. Kuolleet ja ikävakioitu kuolleisuus kuolemansyistäin (ks. liite 2) sukupuolen mukaan 1983-2003**  
**Tabell 1A. Döda och åldersstandardiserade dödsorsak (se bilaga 2) och kön, 1983-2003**  
**Table 1A. Deaths and age-standardized death rates by cause of death (see appendix 2) and sex, 1983-2003**

Kuolemansyy - Dödsorsak - Cause of death		Vuosi - År - Year																				
		1983	1984	1985	1986	1987	1988	1989	1990	1991	1992	1993	1994	1995	1996	1997	1998	1999	2000	2001	2002	2003
<b>NAISET - KVINNOR - WOMEN</b>																						
10 Haimasyöpä - Malignant neoplasm of pancreas (C25)		323	330	342	308	366	349	372	409	403	374	384	403	353	376	408	401	365	394	386	410	475
		11,8	11,6	12,0	10,7	12,3	11,5	12,0	13,2	12,7	11,6	11,9	12,3	10,4	11,1	12,0	11,5	10,1	10,9	10,6	11,3	12,9
		91	90	93	83	95	89	93	102	98	90	92	95	81	86	93	89	79	85	82	88	100
11 Kurkunpään, henkitorven ja keuhkon syöpä - Malignant neoplasm of larynx, trachea, bronchus and lung (C32-C34)		249	288	324	301	307	323	336	352	345	382	355	381	373	398	396	467	425	464	490	473	526
		9,1	10,4	11,4	10,5	10,7	10,9	11,3	11,7	11,3	12,3	11,4	11,9	11,7	12,2	12,1	14,0	12,4	13,4	14,1	13,6	14,7
		61	70	78	71	72	74	76	79	77	83	78	81	79	82	82	95	84	91	95	92	100
12 Ihon melanooma - Malignant melanoma of skin (C43)		51	48	44	55	54	56	59	53	54	64	60	57	58	46	68	65	54	58	67	72	58
		2,0	1,8	1,6	2,0	1,9	1,9	2,1	1,8	1,8	2,1	2,0	1,8	1,9	1,4	2,2	1,9	1,6	1,7	1,9	2,0	1,6
		122	111	99	124	121	121	129	113	115	131	124	110	117	89	137	121	101	109	118	123	100
13 Rintasyöpä - Malignant neoplasm of breast (C50)		677	672	703	714	729	772	732	747	711	766	762	780	832	774	788	793	842	822	849	787	816
		25,5	24,9	25,7	25,8	27,5	27,5	25,6	26,0	24,1	25,6	25,0	24,8	26,9	24,7	24,7	24,4	25,6	24,6	24,9	22,5	23,3
		109	107	110	110	110	118	110	111	103	110	107	106	115	106	106	105	110	105	106	96	100
14 Kohdunkaulasyöpä - Malignant neoplasm of cervix uteri (C53)		107	92	95	93	80	107	80	76	85	69	89	67	51	67	76	59	61	77	66	49	53
		3,8	3,3	3,4	3,2	2,7	3,6	2,6	2,4	2,8	2,2	2,8	2,1	1,6	2,1	2,3	1,8	1,9	2,3	1,9	1,4	1,5
		263	226	234	221	188	245	180	167	192	150	189	143	108	141	157	125	131	158	130	97	100
15 Kohusyöpä - Malignant neoplasm of uterus (C54-C55)		116	127	130	113	140	142	159	146	142	144	156	142	157	138	153	136	140	160	173	132	155
		4,3	4,6	4,5	4,0	4,8	4,8	5,1	4,8	4,6	4,6	4,8	4,3	4,7	4,1	4,4	4,0	4,1	4,4	4,8	3,6	4,2
		102	109	108	94	115	114	122	114	110	110	115	103	111	99	105	95	98	106	115	87	100
16 Munasarjasyöpä - Malignant neoplasm of ovary (C56)		258	255	237	267	279	247	304	297	302	322	285	295	313	309	330	294	262	271	260	268	304
		9,7	9,6	8,5	9,5	9,8	8,7	10,5	10,1	10,2	10,7	9,4	9,7	10,0	9,6	10,2	9,1	8,0	8,0	7,6	7,9	8,8
		111	109	98	109	112	99	120	115	116	122	107	111	114	110	116	104	92	92	86	90	100
18 Munuaisyöpä - Malignant neoplasm of kidney (C64)		114	136	131	138	116	136	134	135	123	148	166	128	134	129	139	142	133	147	150	164	143
		4,1	4,8	4,6	4,8	4,0	4,7	4,3	4,5	3,9	4,8	5,2	4,0	4,1	3,8	4,1	4,1	3,8	4,3	4,2	4,4	3,7
		112	131	126	130	109	126	118	123	106	129	141	108	112	103	110	111	103	116	115	120	100
19 Virtsaarakesyöpä - Malignant neoplasm of bladder (C67)		48	51	52	40	55	60	57	68	66	67	85	75	73	56	58	62	64	62	73	79	59
		2,0	1,8	1,8	1,4	1,9	1,9	1,8	2,1	2,1	2,0	2,4	2,2	2,0	1,5	1,5	1,6	1,6	1,6	1,9	2,1	1,4
		140	127	128	99	133	139	132	153	148	143	170	157	146	108	111	116	116	117	132	147	100
20 Inu- ja vertamuotoastavien kudosten syöpä - Malignant neoplasm of lymphoid, haematopoietic and related tissues (C81-C96)		463	445	443	466	450	484	449	491	457	521	512	486	576	480	518	555	570	547	548	520	538
		17,3	15,9	15,8	16,1	15,4	16,1	14,8	15,9	14,9	16,5	16,0	15,0	17,3	14,4	15,4	16,2	16,4	15,4	15,3	14,4	14,7
		118	108	107	110	105	110	101	108	101	112	109	102	118	98	105	110	112	105	104	98	100
21 Muut syövät - Other malignant neoplasms		743	604	724	821	792	790	826	859	802	869	892	803	842	820	864	867	868	904	831	856	835
		27,7	29,5	25,7	29,0	27,3	26,9	27,6	28,1	26,0	27,7	27,9	24,9	25,8	24,6	25,5	25,6	24,6	25,6	23,5	23,6	22,7
		122	130	113	127	120	118	121	124	114	122	123	110	113	108	112	113	108	113	103	104	100
22 Muut kasvaimet - Other neoplasms (D00-C48)		115	92	123	108	111	136	148	164	141	147	146	144	168	160	164	159	162	150	170	175	168
		4,3	3,5	4,4	3,8	3,8	4,5	4,9	5,1	4,4	4,5	4,2	4,2	4,9	4,4	4,6	4,3	4,3	3,9	4,5	4,4	4,2
		103	84	106	92	91	110	118	123	106	109	101	101	117	105	111	104	104	95	107	106	100
23-24 IV Umperitys-, ravitsemus- ja aineenvaihduntasairaudet - Endocrine, nutritional and metabolic diseases (E00-E90)		392	362	388	370	354	411	376	428	398	411	436	355	371	408	378	348	358	389	341	324	348
		14,5	13,7	12,6	11,9	13,4	12,2	12,5	13,8	12,5	12,5	13,1	10,7	11,0	11,9	10,8	9,6	10,0	10,5	9,2	8,5	9,0
		161	145	153	140	132	149	135	150	137	139	146	119	122	132	120	107	111	118	102	95	100
23 Sokeritauti - Diabetes mellitus (E10-E14)		346	328	340	330	320	360	341	384	351	367	381	310	343	367	325	311	311	348	283	279	303
		12,9	11,7	11,9	11,1	10,7	11,6	10,9	12,0	10,7	11,0	11,3	9,2	10,0	10,5	9,0	8,5	8,5	9,2	7,3	7,1	7,6
		168	154	156	146	140	152	143	158	140	144	148	121	131	138	118	111	112	121	96	93	100

**Taulukko 1A. Kuolleet ja ikävakiolitu kuolleisuus kuolemansyistäin (ks. liite 2) sukupuolen mukaan 1983-2003**  
**Tabell 1A. Döda och åldersstandardiserade dödsfall efter dödsorsak (se bilaga 2) och kön, 1983-2003**  
**Table 1A. Deaths and age-standardized death rates by cause of death (see appendix 2) and sex, 1983-2003**

Sukupuoli - Køn - Sex		Vuosi - År - Year																				
Kuolleet - Cause of death		1983	1984	1985	1986	1987	1988	1989	1990	1991	1992	1993	1994	1995	1996	1997	1998	1999	2000	2001	2002	2003
<b>NAISET - KVINNOR - WOMEN</b>																						
24 Muut umieritys - ravitsemus- ja aineen- vaihduntasairaudet - Other endocrine, nutritional and metabolic diseases (E00-E07, E15-E90)		46	34	48	40	32	51	35	44	47	45	55	45	28	41	53	37	47	41	58	45	45
25 Dementia, Alzheimerin tauti - Dementia, Alzheimer's disease (F01, F03, G30, F54)		22,9	21,6	28,2	30,6	42,4	47,4	47,8	50,3	51,1	50,0	57,6	53,3	55,8	55,0	60,5	57,9	59,0	58,1	56,4	66,9	64,5
26 Muut hermoston ja elinten taudit - Other diseases of the nervous system and sense organs		36	34	44	47	66	74	74	78	79	78	89	83	86	85	94	90	92	92	91	104	100
27 Iskeemiset sydäntaudit - Ischaemic heart diseases (I20-I25)		251	258	261	281	295	316	311	309	356	310	356	301	338	403	414	418	458	402	436	504	507
27-30 IX Verenkiertoelinten sairaudet - Diseases of the circulatory system (I00-I425, I427-I89)		9,3	9,5	9,4	9,9	10,0	10,9	10,4	10,1	11,6	10,1	11,3	9,5	10,5	12,2	12,2	12,1	13,2	11,4	12,1	13,7	13,8
27 Iskeemiset sydäntaudit - Ischaemic heart diseases (I20-I25)		68	69	68	72	73	79	75	73	84	73	82	69	76	88	89	87	96	82	87	99	100
28 Muut, paitsi reumaattiset ja alkoholoi sydän- taudit - Other heart diseases excl. rheumatic and alcohol-related (I30-I425, I427-I52)		11898	11969	12754	12731	12669	12702	12614	12594	12464	12373	12868	11923	12053	11716	11528	11271	11309	11467	11154	11460	11078
29 Alivertisuorinten sairaudet - Cerebrovascular diseases (I60-I69)		450,5	438,0	451,8	438,5	424,0	413,0	399,9	390,1	376,2	363,9	370,6	336,8	332,9	315,8	304,1	291,5	285,2	284,9	270,3	271,8	257,8
30 Muut verenkierroelinten taudit - Other diseases of the circulatory system (I00-I15, I26-I28, I70-I99)		175	170	175	170	164	160	155	151	146	141	144	131	129	123	118	113	111	111	105	105	100
31 Influenssa - Influenza (J10-J11)		5644	5955	6265	6332	6450	6589	6531	6564	6522	6625	6976	6549	6664	6235	6113	6266	6356	6388	6235	6458	6194
32 Keuhkokuume - Pneumonia (J12-J18, J849)		207,9	212,8	218,0	215,1	213,8	212,6	205,7	202,5	196,6	194,1	199,9	184,4	183,3	167,8	160,8	161,8	159,4	157,6	150,1	151,7	142,5
33 Keuhkoputkentulehdus ja keuhko- laajeneminen - Bronchitis and emphysema (J40-J44, J47)		146	149	153	151	150	149	144	142	138	136	140	129	129	118	113	114	112	111	105	106	100
34 Astma - Asthma (J45-J46)		1610	1513	1682	1651	1384	1512	1406	1479	1433	1380	1282	1166	1081	1086	1081	994	971	904	956	947	892
35 Muut hengityselinten sairaudet - Other diseases of the respiratory system (J00-J06, J20-J39, J60-J64, J66-J68, J85-J99)		64,8	58,2	61,6	58,3	47,3	50,2	45,1	46,2	43,6	40,7	37,1	32,6	29,8	29,3	26,9	25,9	24,5	24,6	23,3	22,8	21,2
		305	274	290	275	223	236	213	217	205	182	175	154	141	138	136	122	115	106	110	108	100
		3366	3244	3508	3487	3564	3361	3483	3411	3414	3287	3605	3167	3419	3337	3313	3008	3014	3162	2884	3051	2677
		127,4	119,1	125,0	120,7	119,6	109,5	110,8	105,7	102,5	96,9	104,3	90,0	95,0	89,8	87,7	77,9	76,6	79,0	72,9	73,1	70,2
		181	170	178	172	170	156	158	151	146	138	149	128	135	128	125	111	109	113	104	104	100
		1278	1257	1299	1261	1271	1240	1194	1140	1095	1081	1005	1041	889	1058	1011	1003	969	1013	979	1004	1016
		50,5	47,9	47,3	44,4	43,2	40,7	38,3	35,7	33,4	32,2	29,2	29,8	24,8	28,8	26,6	25,8	24,7	25,7	24,0	24,2	23,9
		211	201	198	186	181	171	160	150	140	135	122	125	104	121	111	108	103	108	101	101	100
		1428	1261	1713	1435	1409	1592	1628	1751	1631	1742	2192	1793	1781	2034	1887	1925	2023	2034	1810	1784	1717
		57,3	48,5	63,6	51,3	48,4	52,8	52,4	54,9	50,0	51,6	63,2	50,3	49,0	54,2	49,7	49,1	51,0	49,2	44,2	42,2	38,9
		144	122	159	129	121	132	131	136	125	129	158	126	123	136	125	123	128	123	111	106	100
		66	21	106	89	35	36	86	105	39	47	163	68	32	124	43	92	103	100	13	19	48
		2,7	0,8	4,1	3,2	1,2	1,2	2,8	3,2	1,2	1,4	4,7	1,9	0,9	3,2	1,1	2,2	2,5	2,4	0,3	0,4	1,1
		243	70	367	284	105	106	246	285	109	119	413	170	76	282	99	196	224	212	27	39	100
		1012	929	1233	983	1017	1194	1198	1322	1238	1318	1620	1367	1352	1514	1381	1344	1426	1403	1314	1300	1211
		41,2	36,1	46,0	35,3	35,0	39,6	38,4	41,2	37,3	38,5	46,2	37,7	36,4	39,7	35,5	33,3	34,9	33,6	31,0	29,9	27,2
		152	133	170	130	129	146	141	152	137	142	170	139	134	146	131	123	129	124	114	110	100
		195	144	179	176	162	185	188	140	168	199	211	197	238	232	266	283	303	281	294	284	265
		110	80	95	90	80	91	91	67	80	92	94	88	105	99	113	117	126	112	7,9	7,3	6,7
		78	73	79	74	96	77	59	60	79	77	80	69	58	65	73	93	57	79	70	65	59
		2,9	2,7	2,9	2,6	3,4	2,6	1,9	2,0	2,6	2,4	2,5	2,1	1,7	1,8	2,1	2,6	1,5	2,1	1,8	1,6	1,5
		196	188	197	179	234	179	133	135	178	167	171	144	118	124	143	179	102	148	126	110	100
		77	94	116	113	99	100	97	124	107	101	118	92	101	99	124	113	134	134	119	116	134
		3,1	3,5	4,1	4,0	3,4	3,3	3,1	4,0	3,4	3,0	3,5	2,7	2,9	2,7	3,4	3,0	3,5	3,5	3,2	2,9	3,4
		91	103	121	119	99	97	92	118	101	90	103	79	86	80	101	89	104	102	93	85	100

Taulukko 1A. Kuolleet ja ikävakioitu kuolleisuus kuolemansyistä (ks. liite 2) sukupuolen mukaan 1983-2003  
 Tabell 1A. Döda och åldersstandardiserade dödsorsaker (se bilaga 2) och kön, 1983-2003  
 Table 1A. Deaths and age-standardized death rates by cause of death (see appendix 2) and sex, 1983-2003

		Vuosi - År - Year																					
		1983	1984	1985	1986	1987	1988	1989	1990	1991	1992	1993	1994	1995	1996	1997	1998	1999	2000	2001	2002	2003	
Kuolemansyy - Dödsorsak - Cause of death																							
NAISET - KVINNOR - WOMEN																							
36	Ruansisäilytyksen sairaudet pl. alkoholismit - Diseases of the digestive system excl. alcohol-related diseases	655	607	689	690	726	735	805	822	869	860	826	803	870	850	835	808	818	823	824	748	736	
		25,1	22,6	25,0	24,1	24,5	24,2	25,8	25,5	26,5	25,5	24,3	22,8	24,0	22,9	22,1	21,0	21,0	20,9	20,9	18,0	17,8	
		141	127	140	135	137	135	145	143	149	143	136	128	135	128	124	116	118	117	117	101	100	
37	XIV Virtsa- ja sukupuolijärjestelmän sairaudet - Diseases of the genitourinary system (N00-N99)	329	349	362	327	353	346	355	344	346	382	396	387	404	365	385	328	328	292	322	310	317	
		12,5	12,8	12,8	11,9	11,9	11,4	11,3	10,8	10,4	11,1	11,3	10,8	11,1	9,7	9,9	8,3	8,1	7,1	7,5	7,2	7,2	
		174	179	178	159	164	159	157	150	145	155	158	150	154	135	137	115	112	98	105	100	100	
38	XVII Synnyntäiset epämuodostumat ja kromosomipolikkevuudet - Congenital malformations (Q00-Q99)	135	124	117	94	138	105	111	123	110	125	92	107	97	95	100	98	93	88	74	76	86	
		5,4	4,9	4,6	3,7	5,4	4,2	4,5	4,9	4,3	4,8	3,6	4,2	3,6	3,5	3,9	3,8	3,7	3,3	2,8	2,9	3,4	
		159	145	137	109	160	123	132	145	128	142	105	123	108	105	115	112	110	99	83	86	100	
39	Muut sairaudet - Other diseases	330	338	344	351	333	384	374	405	361	415	408	405	356	380	367	381	382	351	352	358	366	
		12,7	12,6	12,6	12,6	11,9	14,1	13,1	14,0	12,2	13,7	12,9	12,9	11,1	11,6	11,1	11,3	11,3	10,5	9,9	10,4	10,1	
		125	125	124	124	118	139	129	139	121	135	127	128	109	114	109	111	112	103	98	102	100	
40	Tuntemattomat ja epätyydykselliset määritykset kuolemaksi - ill-defined and unknown causes of mortality (R08-R89)	48	52	50	53	40	52	45	30	33	32	38	30	39	36	48	29	33	32	31	50	54	
		1,8	2,0	1,9	2,0	1,5	1,9	1,6	1,1	1,2	1,1	1,3	1,0	1,4	1,2	1,6	1,0	1,1	1,2	1,0	1,7	1,7	
		109	121	115	119	88	116	98	67	70	66	79	60	84	72	94	58	66	69	62	102	100	
41	Alkoholiperäiset laudit ja tapaturmien alkoholimyrkytykset - Alcohol related diseases and accid. poisoning by alcohol	94	96	117	142	141	146	172	193	176	191	182	193	185	220	238	278	269	285	324	291	327	
		3,7	3,8	4,7	5,5	5,5	5,6	6,5	7,2	6,4	6,9	7,0	7,0	6,6	7,7	8,1	9,6	9,2	9,5	10,9	9,6	10,6	
		35	36	44	52	52	53	61	68	61	66	63	66	62	73	77	90	87	90	103	91	100	
42-53	XX Tapaturmat ja väkivalta - Accidents and violence (V01-X44, X46-Y89)	970	973	1032	1037	1145	1184	1258	1256	1248	1257	1203	1192	1196	1179	1232	1219	1125	1196	1171	1227	1175	
		38,4	37,6	38,3	38,8	41,9	43,1	44,7	44,1	43,1	43,3	40,1	39,4	38,9	37,7	38,6	37,2	34,4	36,7	35,0	36,0	33,8	
		114	111	116	115	124	127	132	130	127	128	118	117	115	111	114	110	102	108	104	106	100	
42-49	Tapaturmat - Accidents (V01-X44, X46-X59, Y10-Y15, Y85-Y86)	629	644	717	663	760	795	872	851	859	847	827	800	797	825	892	803	823	836	832	891	872	
		24,9	24,7	27,0	24,5	27,2	27,9	30,2	28,9	28,7	28,0	26,0	24,9	24,1	24,7	26,3	25,7	23,4	23,5	23,1	24,0	23,2	
		107	106	117	105	117	120	130	124	124	121	112	107	104	107	113	111	101	102	100	104	100	
42	Maatienonnettapaturmat - Land traffic accidents	210	175	172	197	200	208	236	213	217	207	160	152	127	126	150	120	129	126	130	112	111	
		8,2	8,5	8,5	7,5	7,4	7,9	8,8	9,2	8,0	7,6	5,7	5,5	4,5	4,5	5,3	4,2	4,6	4,5	4,6	3,9	3,9	
		210	168	167	192	190	201	225	210	205	194	146	140	115	115	136	108	118	116	117	100	100	
43	Muut maankuljetustapaturmat - Other land transport accidents	3	2	3	3	4	5	7	3	3	5	5	5	3	7	10	14	10	10	8	9	16	
		0,1	0,1	0,1	0,1	0,2	0,2	0,3	0,1	0,1	0,2	0,2	0,2	0,1	0,2	0,4	0,5	0,3	0,4	0,3	0,3	0,5	
		21	15	20	21	28	36	52	18	20	35	34	38	20	44	67	97	59	64	54	58	100	
44	Vesikuljetustapaturmat - Water transport accidents (V90-V94)	4	8	3	2	3	6	4	6	3	6	4	7	4	3	4	5	3	2	5	7	3	
		0,2	0,3	0,1	0,1	0,1	0,2	0,2	0,2	0,1	0,2	0,2	0,3	0,2	0,1	0,1	0,2	0,1	0,1	0,2	0,2	0,1	
		156	313	123	81	133	236	169	249	116	243	166	280	155	131	148	177	89	69	165	246	100	
45	Muut ja määrittämättömät kuulus-tapaturmat - Other and unspecified transport accidents (V95-V99)	2	5	2	2	3	-	3	1	1	3	1	-	-	-	2	-	-	-	4	-	1	
		0,1	0,2	0,1	0,1	0,1	-	0,1	0,0	0,0	0,1	0,0	-	-	-	0,1	-	-	-	0,2	-	-	
		181	435	175	172	270	-	255	78	74	247	62	-	-	-	184	-	-	-	351	-	100	
46	Tapaturmat kaatumiset ja putoamiset - Accidental falls (W00-W19)	286	328	384	299	382	398	426	439	418	368	468	433	459	472	515	578	486	516	506	560	552	
		11,6	12,7	14,5	10,7	13,2	13,2	13,8	13,6	12,7	11,8	13,5	12,0	12,5	12,6	13,5	14,8	12,2	12,8	12,3	13,2	13,0	
		89	98	112	82	102	102	106	105	98	91	104	93	97	98	104	115	94	98	95	102	100	
47	Huikuntapaturmat - Accidental drownings (W65-W74)	17	12	15	22	15	28	21	23	32	30	14	17	16	23	24	14	41	24	20	28	24	
		0,7	0,5	0,6	0,8	0,5	1,1	0,8	0,8	1,2	1,1	0,5	0,6	0,5	0,9	0,8	0,5	1,4	0,8	0,7	1,1	0,8	
		84	60	69	95	68	132	100	98	143	132	66	70	66	107	104	65	175	82	82	130	100	

Taulukko 1A. Kuolleet ja ikävakioitu kuolleisuus kuolemansyyttään (ks. liite 2) sukupuolen mukaan 1983-2003  
 Tabell 1A. Döda och åldersstandardiserade dödsorsak (se bilaga 2) och kön, 1983-2003  
 Table 1A. Deaths and age-standardized death rates by cause of death (see appendix 2) and sex, 1983-2003

Sukupuoli - Køn - Sex	Vuosi - År - Year	1983	1984	1985	1986	1987	1988	1989	1990	1991	1992	1993	1994	1995	1996	1997	1998	1999	2000	2001	2002	2003	
<b>Kuolemansyy - Dödsorsak - Cause of death</b>																							
<b>NAISET - KVINNOR - WOMEN</b>																							
48 Myrkytystapaturmat, pl. alkoholinmyrkytys - Accidental poisonings excl. accidental poisonings by alcohol (X40-X44, X46-X49, Y10-Y15)		38 1,4 88	41 1,6 102	36 1,4 87	48 1,9 117	48 1,8 111	46 1,8 110	59 2,2 140	45 1,7 107	77 2,8 180	76 2,8 175	61 2,2 138	66 2,3 147	72 2,6 166	82 2,8 180	68 2,3 148	62 2,1 133	42 1,4 91	50 1,8 113	54 1,8 110	61 2,0 126	51 1,6 100	
49 Muut tapaturmat ja tapaturmien myöhäisvaikutukset - Other accidents and sequelae of accidents		69 2,7 82	73 2,8 85	102 3,8 117	90 3,4 104	105 3,9 121	104 3,6 112	116 4,0 125	121 4,1 128	108 3,7 114	122 4,2 130	114 3,7 115	120 4,0 124	116 3,6 112	112 3,5 108	119 3,6 113	110 3,3 102	112 3,2 100	108 3,2 100	105 3,2 99	114 3,3 102	114 3,2 100	
50 Itsemurhat - Suicides (X60-X84, Y87.0)		247 9,8 107	252 9,9 108	249 9,8 107	287 11,1 122	300 11,4 125	296 11,3 123	295 11,1 122	322 12,1 133	304 11,3 124	296 11,1 121	291 10,8 118	307 11,3 124	309 11,5 126	292 10,3 113	284 10,3 113	266 9,7 106	253 9,2 100	292 10,6 116	271 9,5 104	271 9,5 104	260 9,1 100	
51 Murhat, tappo tai muu tahallinen pahoinpity - Assault (X85-Y09, Y87.1)		53 2,1 197	39 1,6 150	34 1,3 121	48 1,8 171	47 1,9 174	43 1,7 156	40 1,5 143	40 1,6 149	38 1,5 138	61 2,3 218	51 2,0 187	53 2,1 192	50 1,9 179	51 2,0 181	37 1,3 125	35 1,2 114	32 1,2 115	43 1,7 157	47 1,7 159	44 1,7 158	29 1,1 100	
52 Vahingolliset tapaturmat, tallaus epäsivä - Event of undetermined intent (Y16-Y34, Y87.2)		33 1,3 303	29 1,1 264	27 1,0 235	29 1,1 251	24 0,9 211	42 1,6 382	32 1,2 285	27 1,0 231	29 1,1 251	34 1,3 292	25 0,9 216	17 0,6 144	17 0,6 144	18 0,7 156	17 0,6 145	15 0,5 127	17 0,6 137	25 0,8 196	20 0,7 154	21 0,7 170	14 0,4 100	
53 Muut ulkoiset syyt ja niiden myöhäisvaiku- lutukset - Other external causes and sequelae of other external causes (Y85-Y84, Y88-Y89)		8 0,3 1202	9 0,3 1217	5 0,2 681	10 0,3 1174	14 0,5 1742	18 0,6 2258	19 0,7 2419	16 0,5 1914	18 0,6 2227	19 0,6 2116	9 0,3 1162	15 0,5 1888	12 0,4 1402	3 0,1 347	2 0,1 215	-	-	-	1 0,0 100	-	-	-
54 Ei kuolintodistusta - No death certificate (R999)		"	"	"	"	"	"	"	"	"	"	"	"	"	"	"	15	14	17	29	41	52	
		"	"	"	"	"	"	"	"	"	"	"	"	"	"	"	0,5	0,5	0,5	0,9	1,3	1,5	
		"	"	"	"	"	"	"	"	"	"	"	"	"	"	"	30	34	35	59	82	100	

**Taulukko 1B. Työikäisenä kuolleet ja ikävakaitu kuolemansyyttään (ks. liite 2.) sukupuolen mukaan 1983-2003**  
**Tabell 1B. Döda i åldern 15-64 och åldersstandardiserade dödsorsak (se bilaga 2) och kön, 1983-2003**  
**Table 1B. Deaths and age-standardized death rates by cause of death (see appendix 2) and sex, 1983-2003; ages 15-64 years**

Sukupuoli - Køn - Sex		Vuosi - År - Year																				
Kuolemansyyt - Dödsorsak - Cause of death		1983	1984	1985	1986	1987	1988	1989	1990	1991	1992	1993	1994	1995	1996	1997	1998	1999	2000	2001	2002	2003
<b>MOLEMMAT SUKUPUOLET - BÅDA KÖNEN - BOTH SEXES (15-64-vuotiaat, 15-64 years old)</b>																						
01-54 YHTEENSÄ - TOTAL DEATHS (A00-789)		11895	11838	12193	12251	12086	12274	12241	12155	11849	11565	11160	10709	10796	10504	10571	10598	10633	10642	10326	10265	10393
1/100 000		381,3	373,9	380,1	378,8	370,7	373,9	371,0	365,4	352,5	340,7	329,0	311,8	311,3	299,4	296,9	292,4	280,0	285,3	272,7	266,0	265,0
2003=100		144	141	143	143	140	141	140	138	133	129	124	118	117	113	112	110	109	108	103	100	100
01-41 Taudit ja tapaturmainen alkoholi- myrkytys - Diseases and accidental poisoning by alcohol (A00-R99, X45)		9539	9519	9816	9691	9473	9460	9281	9205	8910	8701	8538	7992	8182	8076	8026	8247	8180	8280	7932	8024	8149
1/100 000		309,4	303,5	308,7	302,0	292,9	290,3	283,2	274,2	266,4	257,5	251,9	233,9	236,7	230,4	225,1	226,5	221,5	219,7	206,2	204,1	203,8
2003=100		152	149	151	146	144	142	139	136	131	126	124	115	116	113	110	111	109	108	101	100	100
01-03 I Tartuntat- ja loistautia - Certain infectious and parasitic diseases (A00-B99, J65)		100	73	94	81	97	85	77	117	85	92	89	97	111	107	76	83	88	79	77	65	78
1/100 000		3,2	2,3	2,9	2,5	3,0	2,6	2,3	3,5	2,5	2,7	2,6	2,7	3,1	3,0	2,2	2,3	2,4	2,1	2,0	1,7	2,1
2003=100		156	113	142	121	145	128	113	168	121	130	125	133	149	146	104	112	114	104	98	83	100
01 Tuberkuloosi - Tuberculosis		60	44	46	37	49	38	28	45	22	29	26	24	27	14	18	16	13	16	11	6	9
1/100 000		2,0	1,4	1,5	1,2	1,5	1,2	0,9	1,4	0,7	0,9	0,8	0,7	0,8	0,4	0,5	0,4	0,3	0,4	0,3	0,1	0,2
2003=100		706	578	587	474	620	481	346	550	287	349	318	281	311	165	202	178	131	175	114	57	100
02 Immuunivaheni (HIV-tauti) - Human immunodeficiency virus (HIV) disease (B20-B24)		-	-	-	-	5	12	5	18	22	18	25	24	31	29	5	6	7	10	3	7	8
1/100 000		-	-	-	-	0,1	0,4	0,1	0,5	0,6	0,5	0,7	0,7	0,8	0,8	0,1	0,2	0,2	0,3	0,1	0,2	0,2
2003=100		-	-	-	-	64	161	64	228	272	225	324	297	370	367	63	77	92	116	42	92	100
03 Muut tartuntat- ja loistautia - Other infectious and parasitic diseases (A00-A09, A20-B19, B25-B99, B91-B99)		40	29	48	44	43	35	44	54	41	45	38	49	53	64	53	61	68	53	63	52	61
1/100 000		1,3	0,9	1,5	1,3	1,3	1,1	1,3	1,6	1,2	1,3	1,1	1,4	1,5	1,8	1,5	1,7	1,8	1,4	1,7	1,4	1,6
2003=100		79	57	92	83	83	68	83	100	77	83	68	87	93	113	95	107	115	91	104	86	100
04-22 II Kasvaimet - Neoplasms (C00-D48)		3016	2941	2974	2937	2927	2930	2931	2858	2792	2855	2861	2687	2730	2701	2764	2773	2769	2756	2785	2759	2807
1/100 000		97,8	94,1	93,8	91,7	90,8	90,4	89,9	86,9	84,2	85,1	85,1	79,1	79,3	77,6	78,2	76,5	75,5	73,4	72,3	70,4	70,2
2003=100		139	134	134	131	129	129	128	124	120	121	121	113	113	111	111	108	108	105	103	100	100
04-21 Syövät - Malignant neoplasms (C00-C97)		2975	2902	2928	2901	2887	2892	2895	2818	2755	2827	2831	2652	2702	2664	2729	2739	2735	2723	2745	2728	2762
1/100 000		96,5	92,8	92,4	90,5	89,6	89,2	88,5	85,7	83,1	84,2	84,1	78,1	78,5	76,5	77,2	75,5	74,6	72,5	71,2	69,6	69,1
2003=100		140	134	134	131	130	129	128	124	120	122	122	113	114	111	112	109	109	105	103	101	100
04 Huulen, suunontalon ja nielun syöpä - Malignant neoplasms of lip, oral cavity and pharynx (C00-C14)		42	44	39	48	37	42	44	39	44	40	52	45	48	57	43	57	63	59	64	56	62
1/100 000		1,4	1,4	1,2	1,5	1,2	1,3	1,4	1,2	1,3	1,2	1,5	1,3	1,3	1,6	1,2	1,5	1,7	1,5	1,7	1,4	1,5
2003=100		91	93	81	98	76	85	90	79	88	77	102	83	88	106	80	102	110	101	111	92	100
05 Ruokatorvan syöpä - Malignant neoplasm of oesophagus (C15)		37	29	55	44	41	51	41	45	46	55	62	42	70	47	52	49	70	44	60	69	61
1/100 000		1,2	0,9	1,7	1,4	1,3	1,8	1,3	1,4	1,4	1,7	1,9	1,2	2,1	1,3	1,5	1,3	1,9	1,1	1,6	1,7	1,5
2003=100		82	62	117	92	86	106	85	94	94	111	126	82	139	88	69	80	126	75	105	114	100
06 Maha-syöpä - Malignant neoplasm of stomach (C16)		264	259	253	252	224	241	217	196	200	188	194	169	154	165	161	156	145	145	142	140	144
1/100 000		8,6	8,3	8,0	7,8	6,9	7,4	6,6	6,0	6,0	5,5	5,7	4,9	4,5	4,7	4,6	4,2	3,9	3,7	3,7	3,5	3,6
2003=100		239	231	222	218	193	207	185	166	168	153	160	137	125	132	127	117	110	108	102	98	100
07 Koolonin syöpä - Malignant neoplasm of colon (C18, C19)		139	117	105	126	128	108	133	117	140	137	133	130	140	137	122	139	150	153	148	131	148
1/100 000		4,5	3,7	3,3	3,9	4,0	3,3	4,1	3,6	4,2	4,1	4,0	3,9	4,0	3,9	3,5	3,8	4,1	4,1	3,8	3,3	3,7
2003=100		121	100	80	106	107	90	111	96	113	112	107	105	108	106	94	104	110	110	102	89	100
08 Perisuolen ja peräaukon syöpä - Malignant neoplasm of rectum, anus and anal canal (C20-C21)		74	79	65	70	63	78	62	86	70	98	87	66	82	88	83	67	86	76	91	95	87
1/100 000		2,4	2,5	2,1	2,2	2,0	2,4	1,9	2,2	2,1	2,9	2,6	1,9	2,4	2,6	2,4	1,9	2,4	2,0	2,3	2,5	2,2
2003=100		111	116	95	101	90	111	88	120	97	135	119	89	110	118	110	85	108	93	107	112	100
09 Primaarinen maksasyöpä - Primary malignant neoplasm of liver and intrahepatic bile ducts (C22)		66	73	59	64	56	70	46	60	59	63	76	66	62	60	76	74	84	70	78	69	91
1/100 000		2,2	2,3	1,9	2,0	1,8	2,2	1,4	1,8	1,8	1,9	2,3	2,0	1,8	1,7	2,2	2,1	2,3	1,8	2,1	1,8	2,3
2003=100		95	101	81	87	76	94	61	78	76	82	98	85	80	74	94	81	100	80	90	78	100

**Taulukko 1B. Työikäisenä kuolleet ja ikävakioitu kuolleisuus kuolemansyistäin (ks. liite 2.) sukupuolen mukaan 1983-2003**  
**Tabell 1B. Döda i åldern 15-64 och åldersstandardiserade dödsfall efter dödsorsak (se bilaga 2) och kön, 1983-2003**  
**Table 1B. Deaths and age-standardized death rates by cause of death (see appendix 2) and sex, 1983-2003; ages 15-64 years**

Kuolemansyy - Dödsorsak - Cause of death	Vuosi - År - Year																				
	1983	1984	1985	1986	1987	1988	1989	1990	1991	1992	1993	1994	1995	1996	1997	1998	1999	2000	2001	2002	2003
<b>MOLEMMAT SUKUPUOLET - BÅDA KÖNEN - BOTH SEXES (15-64-vuotiaat, 15-64-åringar, 15-64 years old)</b>																					
10 Haimesyöpä - Malignant neoplasm of pancreas (C25)	168	171	190	184	200	168	170	177	184	128	180	177	153	171	204	191	181	181	200	207	230
11 Kurkunpään, henkitorven ja keuhkon syöpä - Malignant neoplasm of larynx, trachea, bronchus and lung (C32-C34)	722	742	768	666	731	635	639	600	542	605	567	519	532	515	494	532	504	485	504	519	524
12 Ihon melanooma - Malignant melanoma of skin (C43)	23,8	24,0	24,4	21,0	22,9	19,8	19,9	18,5	16,6	18,4	17,2	15,6	15,8	15,2	14,3	14,8	13,9	13,0	13,2	13,3	13,0
13 Rintasyöpä - Malignant neoplasm of breast (C50)	163	185	188	162	177	153	153	142	128	142	132	120	122	117	110	114	107	100	102	102	100
14 Kohokauran syöpä - Malignant neoplasm of cervix uteri (C53)	55	57	55	67	67	60	62	58	69	66	69	60	74	55	68	57	52	54	67	57	55
15 Kohusyöpä - Malignant neoplasm of uterus (C54-C55)	1,7	1,8	1,7	2,0	2,0	1,8	1,9	1,7	2,0	1,9	2,0	1,6	2,0	1,5	1,9	1,5	1,4	1,4	1,7	1,5	1,4
16 Munasarjasyöpä - Malignant neoplasm of ovary (C56)	125	128	121	145	145	131	133	125	144	136	144	116	146	111	135	109	98	103	124	106	100
17 Eturennon syöpä - Malignant neoplasm of prostate (C61)	323	285	293	313	297	345	330	345	318	327	331	331	369	349	350	350	359	368	350	329	325
18 Munuaisyöpä - Malignant neoplasm of kidney (C64)	10,4	9,1	9,2	9,7	9,1	10,5	10,0	10,2	9,3	9,4	9,4	9,4	10,2	9,5	9,5	9,1	9,3	9,5	8,7	8,1	8,0
19 Virtsarakosyöpä - Malignant neoplasm of bladder (C67)	130	114	116	122	114	132	125	128	117	118	118	118	128	120	119	115	117	119	109	101	100
20 linnu- ja vertaurostojen kuosten syöpä - Malignant neoplasm of lymphoid, haematopoietic and related tissue (C81-C86)	27	28	32	29	21	25	21	25	30	24	24	17	13	21	28	24	30	34	28	14	16
21 Muut syövät - Other malignant neoplasms	0,9	0,9	1,0	0,9	0,6	0,7	0,6	0,5	0,9	0,6	0,7	0,5	0,4	0,6	0,8	0,7	0,8	0,9	0,6	0,4	0,4
22 Muut kasvaimet - Other neoplasms (D00-D48)	219	219	254	223	156	184	151	127	218	148	170	120	92	149	189	166	205	212	153	88	100
23-24 IV Umperitise-, ravitsemus- ja linnu- vaihduntasairaudet - Endocrine, nutritional and metabolic diseases (E00-E90)	36	28	27	26	35	32	29	27	33	32	24	26	26	20	24	28	28	34	38	20	29
	1,2	0,9	0,9	0,8	1,1	1,0	0,9	0,8	1,0	1,0	0,7	0,8	0,8	0,6	0,7	0,8	0,8	0,9	1,0	0,5	0,7
	162	125	118	113	152	139	124	117	142	132	97	107	105	83	95	108	104	126	137	70	100
	119	109	96	102	107	110	124	108	109	122	90	113	108	101	105	108	90	93	88	90	105
	146	134	116	121	125	130	145	125	126	138	103	125	117	110	113	113	92	95	85	86	100
	49	53	64	59	58	67	76	64	68	65	75	65	67	74	71	80	64	80	64	81	79
	1,6	1,7	2,1	1,9	1,8	2,1	2,4	2,0	2,1	2,0	2,3	2,0	2,1	2,3	2,1	2,4	1,9	2,3	1,7	2,1	2,1
	77	82	97	88	87	100	113	95	100	96	111	93	100	107	101	113	90	108	81	101	100
	108	103	113	103	106	103	100	122	88	111	101	105	96	84	107	95	84	97	107	86	79
	3,5	3,3	3,6	3,2	3,3	3,2	3,1	3,7	2,7	3,3	3,1	3,1	2,8	2,4	3,0	2,7	2,3	2,6	2,8	2,2	2,0
	177	167	180	164	167	162	157	189	138	169	155	157	142	120	150	134	117	132	140	109	100
	27	36	34	32	31	33	36	27	33	32	28	30	21	26	37	20	30	24	21	33	30
	0,9	1,2	1,1	1,0	1,0	1,0	1,1	0,8	1,0	0,8	0,8	0,9	0,6	0,8	1,0	0,6	0,9	0,7	0,5	0,9	0,8
	116	153	139	131	128	136	147	108	132	128	110	121	83	103	135	74	112	87	72	116	100
	308	257	292	278	280	272	276	271	278	268	294	251	282	254	279	286	291	270	254	286	242
	9,8	8,1	9,1	8,6	8,6	8,3	8,4	8,2	8,4	8,0	8,7	7,5	8,3	7,3	8,0	7,9	8,2	7,3	6,8	7,0	6,2
	157	129	147	138	139	133	134	131	135	128	139	120	133	118	128	127	132	117	109	112	100
	411	432	388	440	405	452	479	459	444	470	444	440	405	440	425	426	424	456	443	466	455
	13,1	13,7	12,0	13,6	12,5	13,8	14,6	13,9	13,3	13,9	13,2	13,0	11,8	12,6	11,8	11,8	11,5	12,2	11,6	12,1	11,4
	115	120	105	120	109	121	128	122	117	122	115	114	103	111	104	104	102	107	101	106	100
	41	39	46	36	40	39	46	40	37	28	30	35	28	37	35	34	34	33	40	31	45
	1,3	1,2	1,4	1,1	1,2	1,1	1,4	1,2	1,1	0,8	0,9	1,0	0,8	1,1	1,0	1,0	0,9	0,8	1,1	0,8	1,1
	115	109	125	88	104	100	124	107	99	73	81	87	73	95	87	85	80	79	98	71	100
	144	139	124	149	138	152	156	151	152	166	184	155	175	166	179	160	155	169	150	163	162
	4,6	4,3	3,8	4,5	4,1	4,6	4,6	4,4	4,4	4,8	5,3	4,5	4,9	4,7	4,9	4,5	4,2	4,6	4,0	4,2	4,2
	110	103	91	109	98	110	111	107	106	115	126	108	119	112	117	108	102	110	87	100	100

**Taulukko 1B. Työikäisenä kuolleet ja ikävakaloitu kuolleisuus kuolemansyyittäin (ks. liite 2.) sukupuolen mukaan 1983-2003**  
**Tabell 1B. Döda i åldern 15-64 och åldersstandardiserade dödsorsak (se bilaga 2) och kön, 1983-2003**  
**Table 1B. Deaths and age-standardized death rates by cause of death (see appendix 2) and sex, 1983-2003; ages 15-64 years**

		Vuosi - År - Year																					
Sukupuoli - Køn - Sex		1983	1984	1985	1986	1987	1988	1989	1990	1991	1992	1993	1994	1995	1996	1997	1998	1999	2000	2001	2002	2003	
Kuolemansyy - Dödsorsak - Cause of death		MOLLEMMAT SUKUPUOLET - BÅDA KÖNEN - BOTH SEXES (15-64-vuotiaat, 15-64 years old)																					
23 Diabetes - Diabetes mellitus (E10-E14)		111	114	101	109	112	134	134	130	123	144	152	130	141	139	196	142	130	129	110	125	130	
24 Muut endokriini-, ravitsemus- ja aineenvaihduntasairaudet - Other endocrine, nutritional and metabolic diseases (E00-E09, E15-E90)		33	25	23	39	26	18	22	21	29	22	32	25	34	27	43	18	25	40	40	38	32	
25 Dementia, Alzheimerin tauti - Dementia, Alzheimer's disease (F01, F03, G30, F54)		124	98	0,7	1,2	0,8	0,5	0,7	0,6	0,9	0,5	0,9	0,7	1,0	0,8	1,2	0,5	0,7	1,1	1,1	1,0	0,9	
26 Muut hermoston ja aistimien taudit - Other diseases of the nervous system and sense organs		208	191	223	195	205	235	214	182	233	204	224	219	217	221	235	219	225	210	227	243	256	
27-30 IX Verenkiertoelinten sairaudet - Diseases of the circulatory system		151,0	152,1	152,1	147,0	136,5	131,3	125,8	121,4	114,1	106,9	100,3	92,4	90,4	84,5	80,5	75,5	75,9	76,7	87,3	87,3	67,5	
27 Iskemiset sydäntaudit - Ischaemic heart diseases (I20-I25)		224	225	225	218	202	195	188	180	169	158	149	137	134	125	119	118	112	114	100	100	100	
28 Muut, paitsi reumaattiset ja alkoholiset sydäntaudit - Other heart diseases excl. rheumatic and alcohol-related (I30-I42, I427-I52)		3208	3261	3321	3134	2954	2845	2738	2579	2407	2294	2091	1936	1904	1828	1698	1726	1679	1770	1513	1531	1572	
29 Aivoverisuonten sairaudet - Cerebrovascular diseases (I60-I69)		105,1	104,9	105,4	98,8	92,4	98,3	84,8	79,3	73,2	69,2	63,0	59,6	56,5	53,3	48,6	46,4	45,9	47,2	39,6	38,8	39,0	
30 Muut veronkiertoelinten taudit - Other diseases of the circulatory system (I00-I15, I26-I28, I70-I89)		269	269	270	253	237	226	217	203	188	177	161	153	145	137	125	124	118	121	101	99	100	
31-35 X Hengityselinten sairaudet - Diseases of the respiratory system (J00-J64, J66-J99)		343	387	358	432	357	400	348	340	426	328	340	292	319	301	327	345	318	334	328	322	354	
31 Influenssa - Influenza (J10-J11)		11,1	12,3	11,1	13,4	10,9	12,2	10,6	10,2	12,5	9,7	9,9	8,4	9,2	8,5	9,0	9,4	8,6	8,8	8,5	8,2	8,9	
32 Keuhkokuume - Pneumonia (J12-J18, J849)		124	137	125	150	122	136	118	114	140	108	111	94	103	95	101	105	96	99	95	92	100	
33 Keuhkoputken tulehdus ja keuhkotauki - Bronchitis and emphysema (J40-J44, J47)		809	793	853	852	769	733	737	784	687	689	714	616	623	589	592	572	573	549	528	551	541	
34 Astma - Asthma (J45-J46)		26,2	25,2	26,7	26,4	23,8	22,4	22,4	23,6	20,6	20,3	21,0	17,8	18,1	16,7	16,6	15,6	15,6	14,5	13,8	14,0	13,5	
		194	187	198	196	176	166	166	175	153	150	156	132	134	124	123	116	116	107	102	104	100	
		264	304	280	266	301	273	263	277	257	261	214	215	226	205	217	214	211	226	204	247	242	
		6,6	9,8	8,9	8,3	9,4	8,4	8,1	8,4	7,8	7,8	6,4	6,5	6,7	6,0	6,2	6,1	5,8	6,1	5,4	6,3	6,0	
		143	161	146	137	155	139	133	139	129	129	105	107	111	99	103	100	96	101	89	103	100	
		424	370	430	392	427	348	427	378	394	377	391	336	360	351	390	363	379	401	352	398	331	
		13,9	11,9	13,6	12,3	13,2	10,7	13,0	11,5	11,7	11,2	11,5	9,9	10,5	10,2	11,1	10,3	10,4	10,8	9,3	10,3	8,4	
		165	141	146	156	156	127	155	136	139	133	137	117	125	122	132	122	124	128	110	122	100	
		3	1	6	6	-	2	2	4	2	3	6	3	3	5	6	3	3	4	2	1	4	
		0,1	0,0	0,2	0,2	-	0,1	0,1	0,1	0,1	0,1	0,3	0,1	0,1	0,2	0,2	0,1	0,1	0,1	0,1	0,0	0,1	
		97	29	180	176	-	59	57	116	54	88	237	77	76	141	151	87	75	113	58	27	100	
		150	136	151	143	195	145	202	190	185	186	214	185	178	173	198	177	199	208	191	201	148	
		4,8	4,3	4,7	4,4	5,9	4,4	6,1	5,7	5,4	5,5	6,1	5,4	5,1	4,9	5,5	4,9	5,3	5,4	4,9	5,1	3,7	
		131	118	128	119	161	118	164	154	146	148	166	145	138	131	149	132	144	147	133	139	100	
		193	152	169	161	142	128	141	112	113	111	105	82	109	115	122	131	125	121	108	127	127	
		6,4	4,9	5,4	5,1	4,5	4,0	4,4	3,5	3,5	3,4	3,3	2,5	3,4	3,5	3,6	3,8	3,6	3,4	2,9	3,4	3,3	
		195	151	164	156	137	123	135	106	106	103	99	77	102	107	110	117	111	104	89	103	100	
		52	53	57	44	63	38	45	34	40	33	33	33	26	19	20	25	10	22	20	20	12	
		1,7	1,7	1,8	1,4	1,9	1,2	1,4	1,0	1,2	1,0	1,0	0,9	0,8	0,6	0,6	0,7	0,3	0,6	0,6	0,5	0,5	
		544	531	576	442	619	378	440	325	363	307	313	294	243	165	190	229	85	191	176	160	100	

Taulukko 1B. Työikäisenä kuolleet ja ikävakoihtu kuolleisuus kuolemansyyttään (ks. liite 2.) sukupuolen mukaan 1983-2003  
 Tabell 1B. Döda i åldern 15-64 och åldersstandardiserade dödsorsak (se bilaga 2) och kön, 1983-2003  
 Table 1B. Deaths and age-standardized death rates by cause of death (see appendix 2) and sex, 1983-2003; ages 15-64 years

Sukupuoli - Kön - Sex	1983	1984	1985	1986	1987	1988	1989	1990	1991	1992	1993	1994	1995	1996	1997	1998	1999	2000	2001	2002	2003	
<b>Kuolemansyy - Dödsorsak - Cause of death</b>																						
<b>MOLEMMAT SUKUPUOLET - BÅDA KÖNEN - BOTH SEXES (15-64-vuotiaat, 15-64-åringar, 15-64 years old)</b>																						
35 Muut hengityssairain sairaudet - Other diseases of the respiratory system (J00-J06, J20-J39, J46-J64, J65-J85, J89)	26	28	47	38	27	35	37	38	54	44	31	33	44	39	44	27	42	46	31	49	40	
36 Ruuansulatuselinten sairaudet pl. alkoholiperäiset - Diseases of the digestive system excl. alcohol-related diseases	155	166	180	208	177	212	196	198	220	186	199	197	198	183	201	180	208	212	213	179	202	
37 XIV Virtsa- ja sukupuolielinten sairaudet - Diseases of the genitourinary system (N00-N88)	56	58	53	53	47	38	40	48	51	39	34	37	45	38	32	31	35	21	24	22	19	
38 XVII Synnyttämättömät epämuodotumat ja kromosomipolkeavuudet - Congenital malformations (Q00-Q99)	58	59	45	56	62	57	51	66	63	64	64	48	50	58	55	66	62	72	64	71	69	
39 Muut sairaudet - Other diseases	121	108	108	119	125	127	116	108	126	130	116	127	101	94	89	112	129	126	106	121	103	
40 Tuntemattomat ja epätyöselisesti määritellyt kuolemansyyt - ill-defined and unknown causes of mortality (R96-R99)	1.3	2.0	2.5	2.2	2.0	2.8	2.5	2.0	1.9	1.8	1.9	1.8	2.3	2.5	2.5	1.8	2.2	2.0	1.9	2.6	2.3	
41 Alkoholi-peräiset laudit ja tapaturmat - Alcoholimyrkytys - Alcohol related diseases and accid. poisoning by alcohol	563	581	665	723	764	898	871	1015	918	924	920	876	1013	1110	1034	1290	1229	1255	1250	1215	1283	
42-53 XX Tapaturmat ja väkivalta - Accidents and violence (V01-X44, X46-Y89)	17.7	17.9	20.3	21.8	23.5	26.5	25.3	29.3	26.0	25.8	25.5	24.0	27.4	29.7	27.1	33.3	31.5	31.7	31.2	30.0	31.4	
42-49 Tapaturmat - Accidents (V01-X44, X46-X59, Y10-Y15, Y85-Y86)	56	57	65	69	75	85	81	93	83	82	81	77	87	95	86	106	100	101	100	96	100	
42 Maaliikenne tapaturmat - Land traffic accidents	235.6	231.9	237.7	256.0	251.3	281.4	286.0	295.0	293.9	286.4	264.2	271.7	261.4	242.8	254.5	232.2	243.5	233.8	235.3	220.2	218.3	
43 Muut maaliikenne tapaturmat - Other land transport accidents	71.9	70.4	71.4	76.8	77.7	83.5	87.8	87.2	86.1	83.1	76.1	77.9	74.6	69.0	71.7	65.3	68.0	64.9	65.4	60.9	59.5	
44 Vesiliikenne tapaturmat - Water transport accidents (V80-V84)	121	118	120	129	131	141	148	147	145	140	128	131	125	116	121	110	114	109	110	102	100	
45 Muut ja määrittämättömät kuljetus- tapaturmat - Others and unspecified transport accidents (V85-V99)	1083	1059	1105	1202	1224	1364	1472	1375	1404	1312	1188	1234	1184	1125	1209	1124	1185	1113	1108	1104	1116	
46 Tapaturmasei kaatumiset ja puuamiset - Accidental falls (W00-W19)	33.3	32.2	33.5	36.2	36.7	40.8	43.9	41.0	41.5	38.2	34.3	35.2	33.7	31.8	33.7	31.1	32.7	30.5	30.6	30.6	29.8	
42 Maaliikenne tapaturmat - Land traffic accidents	421	395	363	411	383	441	516	463	435	386	319	323	288	270	263	273	280	252	281	265	245	
43 Muut maaliikenne tapaturmat - Other land transport accidents	12.8	10.1	11.0	12.5	11.7	13.5	15.8	14.4	13.4	11.8	9.5	9.7	8.5	8.2	7.8	8.1	8.4	7.4	8.6	7.7	7.2	
44 Vesiliikenne tapaturmat - Water transport accidents (V80-V84)	179	142	154	175	163	189	221	201	188	164	133	135	119	115	109	113	118	103	121	108	100	
45 Muut ja määrittämättömät kuljetus- tapaturmat - Others and unspecified transport accidents (V85-V99)	12	13	6	17	16	16	23	17	20	38	34	25	16	29	37	38	32	29	34	41	29	
46 Tapaturmasei kaatumiset ja puuamiset - Accidental falls (W00-W19)	0.3	0.4	0.2	0.5	0.5	0.5	0.7	0.5	0.6	1.1	1.0	0.8	0.4	0.8	1.0	1.0	0.8	0.8	1.0	1.2	0.8	
42 Maaliikenne tapaturmat - Land traffic accidents	42	49	22	62	60	57	83	60	72	140	124	92	55	102	125	127	103	96	122	146	100	
44 Vesiliikenne tapaturmat - Water transport accidents (V80-V84)	99	110	82	113	94	101	118	94	87	88	83	66	73	47	57	66	52	63	49	46	53	
45 Muut ja määrittämättömät kuljetus- tapaturmat - Others and unspecified transport accidents (V85-V99)	207	203	171	233	191	207	245	191	181	176	164	132	144	90	109	121	95	120	92	85	100	
46 Tapaturmasei kaatumiset ja puuamiset - Accidental falls (W00-W19)	11	28	16	16	15	21	22	12	8	9	13	6	13	2	5	2	1	4	5	3	7	
42 Maaliikenne tapaturmat - Land traffic accidents	0.3	0.9	0.5	0.5	0.5	0.6	0.7	0.3	0.2	0.3	0.4	0.2	0.4	0.0	0.2	0.1	0.0	0.1	0.1	0.1	0.2	
44 Vesiliikenne tapaturmat - Water transport accidents (V80-V84)	176	176	451	247	245	236	314	204	171	125	204	95	207	25	83	31	15	53	76	40	100	
46 Tapaturmasei kaatumiset ja puuamiset - Accidental falls (W00-W19)	120	146	157	157	168	181	211	211	226	195	194	199	236	211	204	279	259	242	224	241	256	
42 Maaliikenne tapaturmat - Land traffic accidents	3.8	4.5	4.8	4.8	5.1	5.4	6.2	6.2	6.6	5.6	5.6	5.6	6.5	5.8	6.5	7.4	6.9	6.2	5.7	6.0	6.5	
44 Vesiliikenne tapaturmat - Water transport accidents (V80-V84)	58	70	74	73	78	83	96	96	102	85	86	86	100	88	99	114	105	95	88	93	100	

Taulukko 1B. Työikäisenä kuolleet ja ikävakioitu kuolleisuus kuolemansyistäin (ks. liite 2.) sukupuolen mukaan 1983-2003  
 Tabell 1B. Döda i åldern 15-64 och ådersstandardiserade dödsfall efter dödsorsak (se bilaga 2) och kön, 1983-2003  
 Table 1B. Deaths and age-standardized death rates by cause of death (see appendix 2) and sex, 1983-2003; ages 15-64 years

Sukupuoli - Kön - Sex	Vuosi - År - Year																				
	1983	1984	1985	1986	1987	1988	1989	1990	1991	1992	1993	1994	1995	1996	1997	1998	1999	2000	2001	2002	2003
47 Hukkumistapaukset - Accidental drownings (W65-W74)	100	90	90	99	92	161	129	100	128	119	80	110	74	75	136	84	133	99	92	110	102
48 Myrkytystapaukset pl. alkoholimyrkytys - Accidental poisonings excl. accidental poisonings by alcohol (X40-X44, X46-X48, Y10-Y15)	3,1	2,7	2,7	3,0	2,7	4,8	3,8	2,9	3,7	3,5	2,4	3,1	2,2	2,1	3,8	2,3	3,7	2,7	2,6	3,0	2,6
49 Muut tapaukset ja tapaturmien myrkytysvaikutukset - Other actions and sequelae of accidents	117	102	101	112	104	182	144	110	140	131	89	119	83	81	146	89	140	103	98	115	100
50 Itsemurhat - Suicides (X85-X84, Y87-0)	105	122	129	159	181	198	233	239	241	216	220	230	232	260	222	142	154	152	159	155	166
51 Murha, tappo tai muu tahallinen pahoinpitely - Assault (X85-Y09, Y87-1)	3,3	3,7	3,8	4,7	5,3	5,7	6,7	6,9	6,8	6,1	6,1	6,2	6,4	7,1	6,0	3,9	4,3	4,3	4,4	4,4	4,6
52 Vahingolliset tapaukset, tahallisuus epäselvä - Event of undetermined intent (Y16-Y34, Y87-2)	71	81	84	102	116	125	147	150	148	132	133	135	140	154	130	85	93	95	96	95	100
53 Muut ulkoiset syyt ja niiden myrkytysvaikutukset - Other external causes and sequelae of other external causes (Y35-Y84, Y88-Y89)	215	215	262	230	275	245	220	239	259	261	245	275	252	231	255	240	264	272	254	243	258
54 Ei kuolintodistusta - No death certificate (R999)	6,7	6,6	8,0	7,0	8,2	7,2	6,5	7,0	7,5	7,4	7,0	7,7	7,1	6,4	6,9	6,5	7,1	7,2	6,8	6,4	6,5
	103	101	124	107	126	111	100	108	115	114	108	118	110	98	106	100	109	111	104	98	100
	1034	1045	1048	1107	1162	1196	1197	1303	1274	1280	1217	1219	1184	1056	1143	1025	1043	1005	1037	911	697
	31,3	31,6	31,3	33,2	34,3	35,3	35,3	36,2	37,1	37,0	34,9	35,2	34,2	30,7	32,6	29,1	29,7	28,4	29,1	25,6	25,0
	126	127	126	133	137	142	142	153	149	148	140	141	137	121	131	117	119	114	117	103	100
	124	107	119	138	119	125	139	141	135	153	143	153	137	154	122	112	131	122	138	109	89
	3,7	3,3	3,5	4,1	3,5	3,7	4,1	4,1	3,9	4,4	4,1	4,3	3,9	4,5	3,4	3,1	3,5	3,5	3,7	3,1	2,5
	150	131	141	163	141	147	163	164	155	176	165	173	157	181	138	125	142	141	149	125	100
	110	94	97	103	96	114	135	121	110	110	81	93	89	91	69	71	75	96	70	78	80
	3,4	2,8	2,9	3,0	2,8	3,4	4,0	3,5	3,2	3,2	2,3	2,7	2,5	2,8	1,9	2,0	2,1	2,5	1,9	2,1	2,2
	159	132	134	141	132	136	185	165	147	148	108	127	115	121	88	91	96	116	90	98	100
	5	14	8	10	12	15	17	10	16	9	13	18	10	2	2	-	1	2	-	-	1
	0,1	0,4	0,2	0,3	0,4	0,5	0,5	0,3	0,5	0,3	0,4	0,6	0,3	0,1	0,1	-	0,0	0,1	-	-	0,0
	684	2057	1115	1410	1724	2165	2507	1364	2212	1255	1782	2598	1346	258	292	-	99	257	-	-	100
	"	"	"	"	"	"	"	"	"	"	"	"	"	"	"	19	18	24	41	39	61
	"	"	"	"	"	"	"	"	"	"	"	"	"	"	"	0,5	0,5	0,7	1,1	1,1	1,6
	"	"	"	"	"	"	"	"	"	"	"	"	"	"	"	31	31	42	69	65	100

**Taulukko 1B. Työikäisenä kuolleet ja ikävakioitu kuolleisuus kuolemansyyittäin (ks. liite 2) sukupuolen mukaan 1983-2003**  
**Tabell 1B. Döda i åldern 15-64 och åldersstandardiserade dödsorsak (se bilaga 2) och kön, 1983-2003**  
**Table 1B. Deaths and age-standardized death rates by cause of death (see appendix 2) and sex, 1983-2003; ages 15-64 years**

Sukupuoli - Køn - Sex		Vuosi - År - Year																				
Kuolemansyy - Cause of death		1983	1984	1985	1986	1987	1988	1989	1990	1991	1992	1993	1994	1995	1996	1997	1998	1999	2000	2001	2002	2003
M I E H E T - M Ä N - M E N (15-64-vuotiaat, 15-64-åringar, 15-64 years old)																						
01-54 YHTEENSÄ - TOTAL DEATHS (A00-Y89)	Lkm-Antal-Deaths 1/100 000 2003=100	8379	8543	8853	8803	8621	8817	8879	8804	8586	8300	7961	7666	7716	7576	7486	7550	7592	7440	7211	7150	7338
		573,3	572,9	583,6	570,3	549,8	553,6	554,2	541,8	521,4	498,4	475,1	452,7	450,5	436,7	423,6	420,3	418,3	401,3	383,9	373,2	376,1
		152	152	155	152	146	147	147	144	139	133	126	120	120	116	113	112	111	107	102	99	100
01-41 Taudit ja tapaturmainen alkoholi- myrkytys - Diseases and accidental poisoning by alcohol (A00-B99, X45)		6502	6669	6936	6761	6539	6546	6498	6438	6228	6048	5833	5497	5640	5647	5437	5659	5614	5607	5330	5410	5561
		457,4	458,4	467,5	447,6	425,9	419,2	412,9	402,8	383,7	368,6	353,2	328,9	332,8	327,9	309,6	315,2	308,2	300,2	279,7	277,4	280,0
		163	164	167	160	152	150	147	144	137	132	126	117	119	117	111	113	110	107	99	99	100
01-03 Tartunta- ja loistautien ja Certain infectious and parasitic diseases (A00-B99, J65)		70	48	60	51	57	49	43	75	56	68	68	71	72	78	50	57	51	51	56	42	54
		4,8	3,4	3,9	3,3	3,7	3,1	2,6	4,4	3,3	4,0	3,9	4,0	3,9	4,4	2,8	3,2	2,7	2,8	3,0	2,2	2,8
		171	120	138	118	132	111	94	159	116	144	140	143	140	156	100	113	95	99	107	77	100
01 Tuberkuloosi - Tuberculosis (A15-A19, B50, J65)		43	30	28	25	28	21	14	31	14	22	22	15	18	13	11	11	11	12	8	5	8
		3,0	2,2	1,9	1,7	1,8	1,4	0,9	1,9	0,9	1,3	1,4	0,9	1,0	0,8	0,6	0,6	0,5	0,7	0,4	0,2	0,4
		703	507	432	394	422	318	205	445	198	308	315	207	234	179	138	131	127	154	98	54	100
02 Immuunikato (HIV-tauti) - Human immunodeficiency virus (HIV) disease (B20-B24)		-	-	-	-	4	12	4	15	22	17	22	21	29	26	4	6	4	8	3	5	7
		-	-	-	-	0,2	0,7	0,2	0,8	1,2	0,9	1,2	1,1	1,5	1,4	0,2	0,3	0,2	0,4	0,2	0,3	0,4
		-	-	-	-	60	195	59	224	324	253	339	310	414	390	60	91	56	111	50	73	100
03 Muut tartunta- ja loistautien Other infectious and parasitic diseases (A00-A09, A20-B19, B25-B99, B91-B99)		27	18	32	26	25	16	25	29	20	30	24	35	25	39	35	40	35	31	45	32	39
		1,8	1,2	2,0	1,6	1,7	1,0	1,5	1,7	1,2	1,8	1,3	2,0	1,4	2,2	2,0	2,3	1,9	1,7	2,4	1,7	2,0
		88	59	100	81	83	51	76	86	61	89	66	98	70	108	100	113	96	85	120	83	100
04-22 II Kasvaimet - Neoplasms (C00-D48)		1620	1705	1745	1658	1688	1619	1654	1561	1513	1559	1571	1492	1464	1521	1475	1486	1534	1448	1482	1468	1521
		115,5	119,4	119,1	111,0	110,3	105,4	106,9	99,7	95,4	97,0	97,2	90,9	88,5	90,3	85,8	85,2	86,3	78,7	78,7	76,4	77,2
		150	155	154	144	143	136	138	129	124	126	126	118	115	117	111	110	112	102	102	89	100
04-21 Syövät - Malignant neoplasms (C00-C37)		1604	1693	1720	1638	1650	1605	1639	1544	1495	1544	1553	1475	1454	1503	1463	1478	1516	1433	1467	1449	1497
		114,4	117,9	117,4	109,7	109,2	104,5	105,9	98,6	94,3	96,1	96,1	90,0	87,8	89,1	85,1	84,1	85,3	77,9	77,8	75,4	76,0
		151	155	155	144	144	138	139	130	124	127	127	118	116	117	112	111	112	103	102	99	100
04 Huvun, suuontelon ja nielun syöpä - Malignant neoplasm of lip, oral cavity and pharynx (C00-C14)		25	36	26	29	31	30	40	32	31	30	39	32	32	45	28	45	44	47	49	40	48
		1,8	2,5	1,8	1,9	2,0	1,9	2,5	2,0	1,9	1,8	2,4	1,8	1,8	2,5	1,6	2,4	2,4	2,5	2,6	2,0	2,4
		75	103	74	81	85	79	106	85	80	75	100	75	77	106	68	99	99	104	108	82	100
05 Ruohtorönnön syöpä - Malignant neoplasm of oesophagus (C15)		22	23	30	30	30	33	26	36	38	44	43	36	60	38	41	39	61	39	48	53	57
		1,6	1,6	2,1	2,0	2,1	2,2	1,7	2,3	2,4	2,8	2,7	2,2	3,6	2,1	2,4	2,2	3,4	2,0	2,6	2,6	2,9
		56	56	73	71	70	75	59	82	84	97	96	76	128	75	83	75	118	70	90	92	100
06 Mälaryöpä - Malignant neoplasm of stomach (C16)		155	160	158	152	136	150	124	116	122	113	118	121	97	113	105	99	101	90	91	85	100
		11,0	11,2	10,7	10,2	9,0	9,7	8,0	7,4	7,7	6,8	7,3	7,3	5,9	6,7	6,1	5,5	5,7	4,9	4,8	4,4	5,0
		219	223	214	203	180	193	160	148	153	136	145	146	117	134	121	109	113	97	95	87	100
07 Kooborin syöpä - Malignant neoplasm of colon (C18, C19)		60	67	61	68	64	70	79	72	74	82	69	71	62	82	72	75	85	74	85	75	81
		4,2	4,6	4,2	4,5	4,2	4,5	5,1	4,5	4,6	5,1	4,3	4,4	3,7	4,7	4,2	4,2	4,7	4,0	4,5	3,8	4,1
		102	111	101	109	101	110	123	110	112	123	104	106	90	115	103	103	113	97	108	93	100
08 Peräsuolen ja peräaukon syöpä - Malignant neoplasm of rectum, anus and anal canal (C20-C21)		33	37	39	36	35	35	40	53	38	57	50	40	50	55	48	37	54	44	52	59	53
		2,4	2,6	2,7	2,4	2,4	2,3	2,6	3,4	2,4	3,5	3,1	2,4	3,1	3,2	2,8	2,2	2,2	2,4	2,7	3,2	2,7
		86	94	89	88	86	83	95	125	88	128	114	88	112	118	102	79	114	89	99	115	100
09 Primaarinen maksasyöpä - Primary malignant neoplasm of liver and intrahepatic bile ducts (C22)		43	44	35	41	29	42	32	27	40	42	42	47	44	38	42	50	57	41	50	44	66
		3,2	3,1	2,4	2,8	2,0	2,8	2,1	1,7	2,5	2,6	2,6	2,8	2,6	2,2	2,4	3,0	3,2	2,2	2,7	2,4	3,4
		95	90	71	82	57	81	61	50	72	76	75	83	77	65	71	88	93	64	79	69	100

Taulukko 1B. Työikäisenä kuolleita ja ikävakaloitu kuolleisuus kuolemansyistäin (ks. liite 2) sukupuolen mukaan 1983-2003  
 Tabell 1B. Döda i åldern 15-64 och åldersstandardiserade dödsoraker (se bilaga 2) och kön, 1983-2003  
 Table 1B. Deaths and age-standardized death rates by cause of death (see appendix 2) and sex, 1983-2003; ages 15-64 years

		Vuosi - År - Year																					
Sukupuoli - Kön - Sex		1983	1984	1985	1986	1987	1988	1989	1990	1991	1992	1993	1994	1995	1996	1997	1998	1999	2000	2001	2002	2003	
Kuolemansyy - Dödsorsak - Cause of death																							
<b>M I E H E T - M Ä N - M E N (15-64-vuotiaat, 15-64-åringar, 15-64 years old)</b>																							
10	Haimasyöpä - Malignant neoplasm of pancreas (C25)	95	111	110	121	123	107	112	89	117	64	104	111	97	102	117	122	121	106	124	108	125	
		7,0	7,8	7,5	8,2	8,1	7,0	7,2	6,3	7,4	3,9	6,4	6,7	5,9	6,0	6,8	7,0	6,7	5,7	6,6	5,5	6,2	
		112	125	120	133	131	113	116	101	120	63	103	108	95	96	110	112	108	92	107	89	100	
11	Kurkukäpään, henkitorven ja keuhkon syöpä - Malignant neoplasm of larynx, trachea, bronchus and lung (C32-C34)	634	642	673	575	628	545	544	516	450	497	476	427	425	417	385	410	406	371	374	376	375	
		46,5	46,3	47,0	39,5	42,4	36,3	35,9	33,4	29,0	31,8	30,0	26,6	26,2	25,4	23,0	23,5	22,9	20,4	20,1	19,7	18,8	
		248	247	251	210	226	193	191	178	154	169	160	142	138	135	123	125	122	109	107	105	100	
12	Ihon melanooma - Malignant melanoma of skin (C43)	24	39	39	43	42	42	36	39	41	43	39	39	53	35	39	33	31	36	42	39	43	
		1,6	2,6	2,5	2,6	2,6	2,7	2,3	2,4	2,4	2,5	2,3	2,2	2,9	2,0	2,1	1,8	1,6	1,9	2,2	2,0	2,2	
		73	119	114	117	119	122	104	108	112	116	105	100	132	94	98	81	76	87	101	92	100	
17	Eturauhaseen syöpä - Malignant neoplasm of prostate (C61)	49	53	64	59	58	67	76	64	68	65	75	65	67	74	71	80	64	80	64	81	79	
		3,7	3,9	4,6	4,1	4,0	4,5	5,1	4,3	4,5	4,3	4,9	4,1	4,4	4,4	4,7	4,4	3,9	4,7	3,5	4,4	4,3	
		85	90	106	94	92	105	118	98	103	99	114	95	102	108	101	114	91	109	81	101	100	
18	Munuaisnyöpä - Malignant neoplasm of kidney (C64)	69	71	71	67	69	64	73	80	66	72	71	79	67	65	84	68	61	64	76	62	58	
		4,9	5,0	4,8	4,6	4,5	4,2	4,8	5,1	4,2	4,5	4,4	4,8	4,0	3,8	4,8	3,9	3,4	3,5	4,0	3,1	2,9	
		187	169	163	153	154	143	163	174	144	153	151	165	136	128	162	132	116	119	136	106	100	
19	Virtsarakkasyöpä - Malignant neoplasm of bladder (C67)	21	32	28	28	21	26	28	19	24	26	22	22	17	23	33	18	29	17	16	19	24	
		1,5	2,3	1,9	1,9	1,4	1,8	1,9	1,2	1,5	1,7	1,4	1,4	1,1	1,5	1,9	1,0	1,7	1,0	0,9	1,0	1,2	
		122	187	155	154	113	141	149	100	124	135	109	114	85	119	152	84	136	80	68	84	100	
20	Imu- ja verimuodostavien kudosten syöpä - Malignant neoplasm of lymphoid, haematopoietic and related tissue (C81-C96)	164	148	179	166	165	151	170	152	150	153	167	143	165	164	163	164	167	171	147	149	131	
		11,0	9,6	11,7	10,6	10,7	9,5	10,6	9,4	9,2	9,3	10,0	8,7	9,8	9,6	9,4	9,2	9,5	9,2	7,9	7,8	6,8	
		163	143	174	157	158	141	157	140	136	138	148	128	145	142	140	136	141	136	116	115	100	
21	Muut syövät - Other malignant neoplasms	210	220	207	223	219	243	259	239	236	256	238	242	218	252	235	238	235	253	249	259	256	
		14,1	14,9	13,4	14,4	13,8	15,2	16,3	15,0	14,5	15,5	14,3	14,6	12,8	14,6	13,1	13,5	13,2	13,5	12,9	13,5	13,0	
		109	114	104	111	107	117	125	115	112	120	110	112	99	113	101	104	101	104	99	104	100	
22	Muut kasvaimet - Other neoplasms (D00-D48)	16	22	25	20	18	14	15	17	18	15	18	17	10	18	12	18	18	15	15	19	24	
		1,1	1,5	1,7	1,3	1,1	0,9	1,0	1,1	1,1	0,9	1,1	1,0	0,6	1,1	0,7	1,0	1,0	0,8	0,9	1,0	1,2	
		86	124	137	105	90	69	78	89	88	78	92	78	50	89	57	82	78	67	70	80	100	
23-24	IV Umpteritys-, ravitsemus- ja aineenvaihduntasairaudet - Endocrine, nutritional and metabolic diseases (E00-E90)	78	78	71	97	93	93	95	92	109	105	119	101	119	105	114	111	97	113	81	120	112	
		5,2	4,8	4,4	6,2	5,5	5,7	5,5	5,4	6,1	6,8	6,8	5,8	6,7	5,9	6,2	6,3	5,4	6,1	4,4	6,1	5,7	
		92	85	78	109	97	100	97	95	112	108	120	102	118	104	110	110	95	107	77	107	100	
23	Sokeritauti - Diabetes mellitus (E10-E14)	63	63	59	72	77	85	85	83	91	93	100	88	95	85	94	99	83	90	67	96	91	
		4,2	3,9	3,7	4,6	4,6	5,2	4,9	4,9	5,3	5,4	5,7	5,0	5,3	4,7	5,1	5,5	4,6	4,8	3,6	4,8	4,6	
		92	86	80	99	99	112	106	107	114	118	123	109	115	103	111	120	100	105	78	104	100	
24	Muut umpteritys-, ravitsemus- ja aineenvaihduntasairaudet - Other endocrine, nutritional and metabolic diseases (E00-E07, E15-E90)	15	15	12	25	16	8	10	9	18	12	19	13	24	20	20	12	14	23	14	24	21	
		1,0	0,9	0,7	1,6	0,9	0,5	0,6	0,5	1,1	0,7	1,2	0,7	1,4	1,2	1,1	0,7	0,8	1,2	0,7	1,2	1,1	
		93	84	68	152	88	46	56	48	105	66	107	69	131	110	106	68	76	114	69	116	100	
28	Dementia, Alzheimerin tauti - (F01, F03, G30, R54)	9	7	13	9	17	18	16	18	15	12	21	21	12	11	23	27	19	13	20	13	15	
		0,7	0,5	0,9	0,6	1,2	1,2	1,1	1,2	1,0	0,8	1,4	1,4	0,8	0,7	1,5	1,7	1,2	0,8	1,1	0,7	0,8	
		83	61	112	75	136	145	128	142	113	92	165	164	91	89	162	197	138	93	130	79	100	
26	Muut hermoston ja aistinlien taudit - Other diseases of the nervous system and sense organs	130	101	142	117	135	138	137	112	131	110	127	128	127	119	132	125	116	124	137	133	150	
		8,3	6,5	9,1	7,3	8,4	8,6	8,4	6,6	7,7	6,5	7,5	7,3	7,2	6,8	7,4	6,9	6,3	6,7	7,4	7,0	7,9	
		105	82	115	92	108	108	107	83	98	82	95	92	91	86	93	87	79	84	93	89	100	

**Taulukko 1B. Työikäisenä kuolleet ja ikävakiolitu kuolleisuus kuolemansyistäin (ks. liite 2) sukupuolen mukaan 1983-2003**  
**Table 1B. Döda i åldern 15-64 och ålderstandardiserade dödsfall efter dödsorsak (se bilaga 2) och kön, 1983-2003**  
**Table 1B. Deaths and age-standardized death rates by cause of death (see appendix 2) and sex, 1983-2003; ages 15-64 years**

Sukupuoli - Køn - Sex		Vuosi - År - Year																					
Kuolemansyy - Dödsorsak - Cause of death		1983	1984	1985	1986	1987	1988	1989	1990	1991	1992	1993	1994	1995	1996	1997	1998	1999	2000	2001	2002	2003	
M I E H E T - M Å N - M E N (15-64-vuotiaat, 15-64 years old)																							
27-30 IX	Verenkiertoelinten sairaudet - Diseases of the circulatory system (I00-I425, I427-I99)	3578 254,0 235	3695 256,1 237	3767 255,5 237	3650 244,5 226	3312 218,4 202	3274 212,3 197	3193 205,9 191	3141 198,2 184	3024 189,2 175	2850 176,1 163	2623 161,4 149	2454 148,1 138	2437 146,5 136	2335 137,7 127	2243 129,7 120	2238 126,4 117	2218 122,9 114	2229 120,1 111	2053 108,4 100	2068 106,1 98	2154 108,0 100	
27	Iskeemiset sydäntaudit - Ischaemic heart diseases (I20-I25)	2693 192,3 283	2740 191,2 282	2789 191,1 282	2625 177,1 261	2405 159,7 235	2355 153,9 227	2319 150,9 222	2180 139,7 206	2055 129,9 192	1966 122,5 181	1787 110,9 164	1702 104,5 154	1635 99,4 146	1575 86,2 138	1476 86,2 127	1445 80,3 121	1447 80,3 118	1515 81,8 121	1299 68,8 101	1298 66,6 98	1356 67,8 100	
28	Muut, paitsi reumaattiset ja alkoholiset sydäntaudit - Other heart diseases excl. rheumatic and alcohol-related (I30-I425, I427-I52)	235 16,1 120	267 17,9 133	259 17,0 126	321 20,9 156	242 15,3 114	268 18,1 135	284 16,5 123	244 14,8 111	335 19,9 149	257 15,4 115	249 14,9 111	223 13,1 98	241 14,0 104	226 12,9 96	233 12,9 96	270 14,7 110	241 13,1 98	257 13,5 101	255 13,2 89	248 12,6 94	265 13,4 94	285 13,4 100
29	Aivoverisuonien sairaudet - Cerebrovascular diseases (I60-I69)	473 32,8 183	491 33,2 185	520 34,7 193	448 34,2 190	459 34,2 190	448 29,8 166	448 28,6 159	448 28,1 156	520 32,1 178	451 27,9 155	443 26,8 149	439 26,5 147	387 22,9 127	394 23,1 128	386 22,9 122	372 21,9 122	386 20,6 115	316 17,0 94	351 18,4 103	341 17,6 98	358 18,0 100	
30	Muut verenkiertoelinten taudit - Other diseases of the circulatory system (I00-I15, I26-I28, I70-I99)	177 12,8 145	197 13,9 157	199 13,7 155	184 12,2 139	206 13,6 154	183 11,8 134	184 10,5 119	183 10,5 119	183 11,4 129	183 11,4 129	184 11,3 128	148 9,0 98	142 8,7 98	167 10,1 92	138 8,2 92	150 8,8 100	151 8,7 92	144 7,7 87	148 7,9 89	148 7,9 89	175 8,8 100	
31-35 X	Hengityselinten sairaudet - Diseases of the respiratory system (J00-J64, J66-J99)	324 23,3 183	273 19,3 151	311 21,5 169	283 18,9 148	314 20,5 181	266 17,2 135	266 17,2 135	276 17,5 137	270 16,6 131	285 17,5 137	263 16,0 126	238 14,5 114	262 15,6 123	254 15,2 119	268 15,5 122	268 15,5 122	254 14,7 116	288 15,7 123	232 12,4 98	295 15,5 122	245 12,7 100	
31	Influenssa - Influensa (J10-J11)	-	-	5 0,4 401	4 0,3 291	-	1 0,1 79	1 0,1 77	3 0,2 228	-	3 0,2 220	5 0,3 377	1 0,0 55	1 0,0 65	1 0,1 351	3 0,3 169	2 0,1 150	2 0,1 73	2 0,1 143	2 0,1 142	2 0,1 142	2 0,1 142	
32	Kuivaköyryne - Pneumonia (J12-J18, J849)	109 7,5 138	97 6,7 123	116 7,8 142	100 6,4 142	147 9,3 170	114 7,1 129	155 9,5 175	141 8,7 160	132 7,9 145	143 8,6 158	143 8,6 151	145 8,2 157	137 8,0 146	118 7,5 121	136 7,5 138	136 7,5 138	137 7,3 134	160 8,4 154	124 6,4 118	150 7,7 141	107 5,5 100	
33	Kuivaköyryne ja keuhko-läpeltä - Bronchitis and emphysema (J40-J44, J47)	167 12,4 233	130 9,5 177	136 9,7 182	133 9,2 173	113 7,8 146	104 7,0 131	104 7,0 142	86 6,2 116	86 6,2 116	87 5,5 104	81 5,3 99	59 3,8 72	78 4,9 93	91 5,8 108	87 5,3 100	87 5,3 100	90 5,5 104	89 5,1 96	78 4,4 82	96 5,2 97	101 5,3 100	
34	Astma - Astma (J45-J46)	32 2,2 800	28 1,8 662	27 1,9 659	25 1,6 659	34 2,2 793	22 1,4 517	26 1,7 604	17 1,0 504	19 1,2 420	19 1,2 420	16 0,9 335	11 0,7 249	11 0,8 283	12 0,7 267	9 0,6 200	8 0,5 168	8 0,5 168	8 0,4 154	7 0,4 144	7 0,4 144	5 0,3 100	
35	Muut hengityselinten sairaudet - Other diseases of the respiratory system (J00-J06, J20-J39, J60-J64, J66-J848, J85-J99)	17 1,1 72	18 1,3 81	27 1,9 120	21 1,4 87	20 1,2 80	25 1,7 106	25 1,7 106	22 1,4 88	33 2,0 127	35 2,1 135	20 1,2 77	22 1,4 88	33 1,9 121	28 1,8 112	33 1,9 121	33 1,9 121	18 1,0 66	29 1,5 101	21 1,1 72	38 2,0 130	30 1,6 100	
36	Ruansuolistulehduksen sairaudet pl. alkoholiperäiset - Diseases of the digestive system excl. alcohol-related diseases	80 5,7 87	103 7,1 108	105 7,2 109	128 8,5 130	117 7,5 115	148 9,5 144	140 9,5 144	138 8,6 131	148 9,0 137	148 9,0 137	137 8,3 127	135 7,7 117	135 8,2 124	128 7,4 113	145 8,1 124	145 7,4 124	139 7,9 120	152 8,2 124	124 6,5 99	127 6,4 97	135 6,6 100	
37	XIV Virtse- ja sukupuolielinten sairaudet - Diseases of the genitourinary system (N00-N99)	28 2,0 340	34 2,2 385	29 1,9 334	35 2,3 337	22 1,4 234	19 1,2 212	21 1,3 238	33 2,1 354	29 1,7 328	21 1,1 288	14 0,8 141	16 0,9 161	16 0,8 161	19 1,1 230	19 1,1 155	17 1,0 183	18 1,0 179	12 0,6 106	15 0,5 142	15 0,5 142	11 0,6 85	
38	XVI Synnynnäiset epämuodostumat ja kromosomipoikkeavuudet - Congenital malformations (Q00-Q99)	30 1,8 84	34 2,0 83	20 1,2 54	33 2,0 92	29 1,7 80	36 2,2 99	32 1,9 87	33 2,0 90	42 2,4 111	37 2,2 101	33 1,9 88	20 1,1 53	20 1,1 53	27 1,7 86	26 1,5 76	34 2,0 81	32 1,8 83	43 2,4 110	38 2,2 100	37 2,1 95	40 2,2 95	

**Taulukko 1B. Työikäisenä kuolleet ja ikävakioitu kuolleisuus kuolemansyistäin (ks. liite 2) sukupuolen mukaan 1983-2003**  
**Tabell 1B. Döda i åldern 15-64 och åldersstandardiserade dödsfall efter dödsorsak (se bilaga 2) och kön, 1983-2003**  
**Table 1B. Deaths and age-standardized death rates by cause of death (see appendix 2) and sex, 1983-2003; ages 15-64 years**

Kuolemansyy - Dödsorsak - Cause of death		Vuosi - År - Year																				
		1983	1984	1985	1986	1987	1988	1989	1990	1991	1992	1993	1994	1995	1996	1997	1998	1999	2000	2001	2002	2003
MIEHEN - MÄN - MEN (15-64-vuotiaat, 15-64-åringar, 15-64 years old)		41	39	42	38	58	43	55	52	64	52	62	58	44	53	44	61	75	70	53	55	52
39 Muut sairaudet - Other diseases		2,7	2,6	2,7	2,4	3,7	2,7	3,3	3,3	3,8	3,2	3,7	3,5	2,7	3,2	2,6	3,7	4,4	4,4	3,0	3,0	2,9
40 Tutkimaton ja epätyypillisesti määritelty kuolemansyy - Il-defined and unknown causes of mortality (I96-F99)		94	92	95	86	130	93	116	114	134	110	130	121	94	110	90	129	154	153	103	104	100
41 Alkoholiin liittyvät taudit ja tapaturmat - Alcohol related diseases and accid. poisoning by alcohol		27	44	64	57	44	66	56	50	48	47	43	48	56	68	65	50	61	49	50	62	56
42-53 XX Tapaturmat ja väkivalta - Accidents and violence (V01-X44, X46-Y89)		1,7	2,6	3,9	3,3	2,5	3,8	3,3	2,9	2,8	2,7	2,5	2,8	3,1	3,7	3,6	2,6	3,2	2,7	2,6	3,2	2,8
44 Vesikielustapaturmat - Water transport accidents (V90-V94)		60	93	137	117	89	133	117	104	98	97	88	101	109	131	128	93	114	95	92	113	100
45 Muut ja määrittämättömät kulkutus- tapaturmat - Other and unspecified transport accidents (V85-V99)		487	508	567	605	673	777	734	657	778	764	763	715	856	929	835	1053	995	1015	989	980	1016
46 Tapaturmasei kaatumiset ja putoamiset - Accidental falls (W00-W19)		31,6	31,9	35,2	37,2	41,0	46,5	43,2	49,9	44,4	42,9	42,3	39,3	46,4	49,8	43,8	54,2	51,0	51,2	49,3	48,3	49,8
47 Hukkimistapaturmat - Accidental drownings (W65-W74)		64	64	71	75	82	93	87	100	89	86	85	79	93	100	86	109	102	103	99	97	100
48 Myrkytystapaturmat, pl. alkoholimyrkytys - Accidental poisonings excl. alcohol poisonings by alcohol (X40-X44, X46-X49, Y10-Y15)		1877	1874	1917	2042	2082	2271	2381	2366	2358	2252	2128	2169	2076	1929	2029	1878	1966	1815	1853	1716	1737
49 Muut tapaturmat ja tapaturmien myöhäisvaikutukset - Other accidents and sequelae of accidents		115,9	114,5	116,1	122,7	123,9	134,4	141,3	139,0	137,7	129,8	122,0	123,8	117,7	108,8	114,0	104,4	109,4	100,1	102,6	94,5	93,9
50 Itsemurhat - Suicides (X60-X84, Y87,0)		123	122	124	131	132	143	150	148	147	138	130	132	125	116	121	111	116	107	109	101	100
51 Muut tapaturmat ja tapaturmien myöhäisvaikutukset - Other accidents and sequelae of accidents		873	873	897	968	996	1122	1194	1107	1130	1033	978	1005	968	913	972	922	875	888	885	888	917
52 Muut tapaturmat ja tapaturmien myöhäisvaikutukset - Other accidents and sequelae of accidents		54,4	53,7	55,0	56,6	59,9	67,1	71,3	65,7	66,8	59,9	56,5	57,0	54,9	51,2	54,1	50,7	53,6	48,4	48,9	48,1	48,7
53 Muut tapaturmat ja tapaturmien myöhäisvaikutukset - Other accidents and sequelae of accidents		112	110	113	120	123	138	146	135	137	123	116	117	113	105	111	104	110	99	100	99	100
54 Muut tapaturmat ja tapaturmien myöhäisvaikutukset - Other accidents and sequelae of accidents		300	249	267	289	271	324	381	333	315	283	235	243	219	203	188	209	213	182	212	200	186
55 Muut tapaturmat ja tapaturmien myöhäisvaikutukset - Other accidents and sequelae of accidents		19,3	15,1	16,2	17,5	16,5	19,8	23,3	20,5	19,4	17,1	14,0	14,5	12,9	12,3	11,1	12,3	12,3	10,4	12,6	11,5	10,5
56 Muut tapaturmat ja tapaturmien myöhäisvaikutukset - Other accidents and sequelae of accidents		174	143	154	166	156	187	221	195	184	163	133	138	122	117	105	117	117	99	119	109	100
57 Muut tapaturmat ja tapaturmien myöhäisvaikutukset - Other accidents and sequelae of accidents		11	11	5	16	13	14	20	16	20	34	31	23	15	25	31	30	29	24	31	37	23
58 Muut tapaturmat ja tapaturmien myöhäisvaikutukset - Other accidents and sequelae of accidents		0,6	0,7	0,3	0,9	0,8	0,8	1,2	0,9	1,2	2,0	0,4	0,7	0,4	0,8	0,1	0,2	0,1	0,2	0,0	0,2	0,3
59 Muut tapaturmat ja tapaturmien myöhäisvaikutukset - Other accidents and sequelae of accidents		200	470	266	271	232	389	369	193	138	144	240	118	256	31	60	38	20	65	13	49	100
60 Muut tapaturmat ja tapaturmien myöhäisvaikutukset - Other accidents and sequelae of accidents		102	122	128	136	141	155	176	175	197	164	170	174	201	182	200	241	219	195	183	206	217
61 Muut tapaturmat ja tapaturmien myöhäisvaikutukset - Other accidents and sequelae of accidents		6,7	7,7	8,1	8,4	8,7	9,5	10,5	10,4	9,4	9,4	9,7	9,8	11,2	9,9	11,1	12,9	11,7	10,0	9,4	10,3	11,1
62 Muut tapaturmat ja tapaturmien myöhäisvaikutukset - Other accidents and sequelae of accidents		60	69	73	76	78	85	94	94	105	84	86	89	100	89	100	116	106	90	84	93	100
63 Muut tapaturmat ja tapaturmien myöhäisvaikutukset - Other accidents and sequelae of accidents		92	84	82	92	85	141	117	85	113	101	72	100	67	63	124	75	114	83	80	94	88
64 Muut tapaturmat ja tapaturmien myöhäisvaikutukset - Other accidents and sequelae of accidents		5,8	5,0	4,9	5,5	5,1	8,4	6,9	5,0	6,6	5,9	4,3	5,7	3,9	3,6	7,0	4,2	6,3	4,5	4,5	5,1	4,5
65 Muut tapaturmat ja tapaturmien myöhäisvaikutukset - Other accidents and sequelae of accidents		128	110	109	122	113	187	153	112	146	131	95	126	88	79	156	92	139	101	100	113	100
66 Muut tapaturmat ja tapaturmien myöhäisvaikutukset - Other accidents and sequelae of accidents		85	92	100	118	149	163	184	204	178	156	169	183	173	198	165	101	122	111	119	112	127
67 Muut tapaturmat ja tapaturmien myöhäisvaikutukset - Other accidents and sequelae of accidents		5,4	5,7	5,9	6,9	8,7	9,3	10,6	11,6	9,9	8,7	9,3	9,7	9,5	10,7	8,9	5,5	6,7	6,3	6,7	6,4	7,2
68 Muut tapaturmat ja tapaturmien myöhäisvaikutukset - Other accidents and sequelae of accidents		76	79	83	97	121	130	148	162	138	121	130	135	132	149	124	77	94	88	93	89	100
69 Muut tapaturmat ja tapaturmien myöhäisvaikutukset - Other accidents and sequelae of accidents		178	187	222	191	234	208	182	194	214	204	209	216	211	196	208	202	228	228	213	197	220
70 Muut tapaturmat ja tapaturmien myöhäisvaikutukset - Other accidents and sequelae of accidents		11,2	11,6	13,9	11,7	14,0	12,4	10,8	11,4	12,5	11,5	12,0	12,1	12,0	10,9	11,3	10,9	12,4	12,2	11,4	10,4	11,1
71 Muut tapaturmat ja tapaturmien myöhäisvaikutukset - Other accidents and sequelae of accidents		102	105	126	106	127	112	97	103	113	104	109	109	108	98	102	98	113	111	104	94	100
72 Muut tapaturmat ja tapaturmien myöhäisvaikutukset - Other accidents and sequelae of accidents		831	845	843	886	919	967	962	1042	1032	1030	970	960	937	826	908	812	827	764	814	685	687
73 Muut tapaturmat ja tapaturmien myöhäisvaikutukset - Other accidents and sequelae of accidents		50,6	51,1	50,5	53,0	54,1	56,7	56,7	60,8	59,8	59,2	55,3	55,2	53,2	46,7	51,6	45,7	46,9	42,8	45,5	38,6	38,0
74 Muut tapaturmat ja tapaturmien myöhäisvaikutukset - Other accidents and sequelae of accidents		133	135	133	140	143	149	149	160	158	156	146	145	140	123	136	120	124	113	120	102	100



Taulukko 1B. Työikäisenä kuolleet ja ikävakaloitu kuolleisuus kuolemansyistäin (ks. liite 2) sukupuolen mukaan 1983-2003  
 Tabell 1B. Döda i åldern 15-64 och åldersstandardiserade dödsoraker (se bilaga 2) och kön, 1983-2003  
 Table 1B. Deaths and age-standardized death rates by cause of death (see appendix 2) and sex, 1983-2003; ages 15-64 years

		Vuosi - År - Year																					
Sukupuoli - Kön - Sex		1983	1984	1985	1986	1987	1988	1989	1990	1991	1992	1993	1994	1995	1996	1997	1998	1999	2000	2001	2002	2003	
Kuolemansyy - Dödsorsak - Cause of death																							
NAISET - KVINNOR - WOMEN (15-64-vuotiaat, 15-64-åringar, 15-64 years old)																							
01-54 YHTEENSÄ - TOTAL DEATHS (A00-Y89)	Luku-Antal-Deaths 1/1000000 2000=100	3516 213,0 138	3295 197,3 128	3340 203,0 128	3448 209,0 132	3465 204,9 133	3457 204,7 132	3362 198,2 128	3351 197,2 128	3263 190,3 123	3265 188,8 122	3219 185,7 120	3043 175,0 113	3080 175,5 114	2928 164,9 107	2828 172,3 111	3048 186,6 108	3041 163,8 106	3202 170,5 110	3115 162,5 105	3115 159,7 103	3055 154,5 100	
01-41 Taudit ja tapaturmainen alkoholi- myrkytys - Diseases and accidental poisoning by alcohol (A00-B99, X45)		3037 183,9 143	2850 170,4 132	2880 172,8 134	2930 175,8 134	2994 179,2 134	2914 172,0 133	2783 163,8 127	2767 162,4 126	2682 156,3 121	2653 153,2 119	2705 155,0 121	2495 143,6 111	2542 144,6 112	2429 136,4 106	2589 143,5 111	2588 140,7 109	2566 137,4 107	2673 141,0 109	2602 134,4 104	2614 132,3 103	2588 129,0 100	
01-03 Infektio- ja loistautien - Certain infectious and parasitic diseases (A00-B99, J65)		30 1,8 136	25 1,5 111	34 2,0 151	30 1,8 133	40 2,4 181	36 2,2 161	34 2,0 152	42 2,5 185	29 1,7 130	23 1,4 101	23 1,4 101	26 1,5 114	22 1,2 105	22 1,2 105	28 1,7 127	26 1,5 111	37 2,1 154	28 1,5 113	21 1,1 80	23 1,3 97	24 1,3 100	
01 Tuberkuloosi - Tuberculosis (A15-A19, B90, J63)		17 1,0 1373	14 0,8 1106	18 1,1 1422	12 0,7 988	21 1,3 1708	17 1,0 1374	14 0,8 1125	14 0,8 1091	14 0,8 1091	8 0,5 643	7 0,4 562	4 0,2 324	9 0,5 680	9 0,5 712	1 0,1 82	2 0,1 137	5 0,3 408	2 0,1 137	4 0,2 283	3 0,2 202	1 0,0 64	1 0,0 100
02 Immuunikato (HIV-lau) - Human immunodeficiency virus (HIV) disease (B20-B24)		-	-	-	-	1	1	1	3	-	1	3	3	2	2	3	-	-	2	2	-	2	1
03 Muut tartuntatauti- ja loistautien - Other infectious and parasitic diseases (A00-A09, A20-B19, B25-B89, B91-B99)		13 0,8 67	11 0,7 56	16 1,0 81	18 1,0 88	18 1,1 91	19 1,1 95	19 1,1 95	25 1,5 125	21 1,3 106	15 0,9 74	14 0,8 70	14 0,9 72	28 1,6 132	25 1,5 123	18 1,0 87	21 1,2 99	21 1,2 99	22 1,2 101	18 0,9 77	20 1,1 93	22 1,2 100	22 1,2 100
04-22 Ilkasvaimet - Neoplasma (C00-D48)		1396 84,7 133	1236 74,2 117	1279 75,8 115	1279 75,8 117	1259 74,6 117	1311 77,7 122	1277 75,2 117	1297 76,1 120	1279 74,5 117	1296 74,6 117	1290 73,5 116	1195 72,2 108	1266 71,2 112	1180 65,8 103	1289 71,2 112	1277 68,6 108	1235 65,5 103	1308 66,5 105	1303 66,5 105	1291 64,9 102	1286 63,6 100	1286 62,5 100
04-21 Syövät - Malignant neoplasma (C00-C97)		1371 83,2 133	1219 73,1 115	1208 71,7 115	1263 74,8 120	1237 73,3 117	1287 76,3 122	1246 73,4 117	1274 74,8 120	1260 73,3 117	1283 73,8 116	1278 73,5 116	1177 67,3 108	1248 70,2 112	1161 64,7 103	1266 65,9 112	1261 67,7 108	1219 64,6 103	1290 67,6 108	1278 65,1 104	1279 64,2 103	1265 62,5 100	1265 62,5 100
04 Huulen, suontien ja rielun syöpä - Malignant neoplasm of lip, oral cavity and pharynx (C00-C14)		17 1,0 166	8 0,5 79	13 0,7 119	17 1,0 163	6 0,4 56	12 0,7 110	4 0,3 40	7 0,4 64	13 0,8 120	10 0,6 90	13 0,7 116	13 0,7 114	16 0,8 134	16 0,8 134	12 0,7 106	15 0,8 130	12 0,7 109	19 1,0 155	12 0,6 123	15 0,8 129	16 0,8 129	13 0,6 100
05 Ruokatorven syöpä - Malignant neoplasm of esophagus (C15)		15 0,9 513	6 0,3 200	25 1,5 833	14 0,8 479	11 0,6 237	18 1,1 246	15 0,9 250	9 0,5 214	8 0,5 206	11 0,6 206	11 0,6 196	6 0,4 208	10 0,6 208	10 0,6 208	9 0,5 287	11 0,6 361	10 0,6 258	5 0,3 146	12 0,6 350	12 0,6 350	16 0,8 459	4 0,2 100
06 Maha-syöpä - Malignant neoplasm of stomach (C16)		109 6,6 302	93 6,0 274	95 5,6 259	100 5,9 271	88 5,2 237	91 5,4 246	93 5,4 250	80 4,7 214	78 4,5 206	78 4,5 206	75 4,3 196	48 2,7 122	57 3,2 146	52 2,9 131	56 3,1 144	57 3,0 138	44 2,3 106	44 2,3 106	55 2,6 135	51 2,6 119	55 2,7 124	44 2,2 100
07 Koolonin syöpä - Malignant neoplasm of colon (C18, C19)		79 4,8 145	50 3,0 90	44 2,6 78	58 3,4 102	64 3,8 116	38 2,3 69	54 3,2 98	45 2,6 79	66 3,8 115	66 3,8 115	55 3,7 112	59 3,4 103	78 4,3 131	78 4,3 131	55 3,1 95	50 2,8 84	65 3,5 105	44 2,6 125	65 3,5 125	63 3,2 95	56 2,8 84	67 3,3 100
08 Peräsuolen ja peräaukon syöpä - Malignant neoplasm of rectum, anus and anal canal (C20, C21)		41 2,5 150	42 2,5 152	26 1,6 94	34 2,0 121	28 1,7 101	43 2,6 157	22 1,3 79	33 1,9 116	32 1,9 113	41 2,4 145	41 2,2 145	26 1,5 92	32 1,8 92	33 1,8 92	33 1,8 92	35 2,0 122	32 1,6 99	32 1,6 99	32 1,6 99	32 1,6 99	36 2,0 120	34 1,7 107
09 Primaarinen maksasyöpä - Primary malignant neoplasm of liver and intrahepatic bile ducts (C22)		23 1,4 110	29 1,7 137	24 1,4 114	23 1,4 109	27 1,6 128	28 1,7 133	14 0,8 64	33 1,9 153	19 1,1 88	21 1,2 98	34 2,0 158	19 1,1 89	18 1,1 89	18 1,1 89	22 1,2 99	34 1,9 156	27 1,4 115	29 1,5 121	28 1,5 117	25 1,3 102	25 1,3 102	

**Taulukko 1B. Työikäisenä kuolleet ja ikävakioitu kuolleisuus kuolemansyistäin (ks. liite 2) sukupuolen mukaan 1983-2003**  
**Tabell 1B. Döda i åldern 15-64 och åldersstandardiserade dödsorsak (se bilaga 2) och kön, 1983-2003**  
**Table 1B. Deaths and age-standardized death rates by cause of death (see appendix 2) and sex, 1983-2003; ages 15-64 years**

Sukupuoli - Kön - Sex		Vuosi - År - Year																					
Kuolemansyy - Dödsorsak - Cause of death		1983	1984	1985	1986	1987	1988	1989	1990	1991	1992	1993	1994	1995	1995	1996	1997	1998	1999	2000	2001	2002	2003
<b>NAISET - KVINNOR - WOMEN (15-64-vuotiaat, 15-64 years old)</b>																							
10	Haimasyöpä - Malignant neoplasm of pancreas (C25)	73	60	80	63	77	61	58	78	67	64	76	66	56	69	87	69	60	60	75	76	89	105
		4,4	3,5	4,7	3,7	4,5	3,6	3,4	4,6	3,9	3,7	4,3	3,8	3,1	3,9	4,9	3,8	3,1	3,1	3,9	3,9	5,0	5,2
11	Kurkunpään, henkitorven ja keuhkon syöpä - Malignant neoplasm of larynx, trachea, bronchus and lung (C32-C34)	88	100	95	91	103	90	95	84	92	108	91	92	107	88	109	122	98	98	114	130	143	149
		5,3	6,0	5,6	5,3	6,1	5,3	5,6	5,0	5,4	6,2	5,3	5,3	6,0	5,5	6,0	6,6	5,3	5,3	5,9	6,6	7,1	7,4
		73	81	76	72	83	72	76	68	73	84	72	73	82	75	82	90	72	72	80	90	97	100
12	Ihon melanooma - Malignant melanoma of skin (C43)	31	18	16	24	25	18	26	19	28	23	30	21	21	20	29	24	21	21	18	25	18	12
		1,9	1,1	1,0	1,5	1,5	1,1	1,5	1,1	1,6	1,3	1,7	1,1	1,2	1,1	1,6	1,3	1,1	1,0	1,3	1,0	0,6	0,6
		308	179	157	239	242	175	246	188	261	211	283	187	196	178	270	211	179	179	162	207	157	100
13	Rintasyöpä - Malignant neoplasm of breast (C50)	323	285	293	313	297	345	330	345	318	327	331	331	369	349	350	350	359	359	368	350	329	325
		19,7	17,2	17,6	18,6	17,6	20,5	19,4	20,1	18,3	18,6	18,6	18,6	20,3	18,9	18,8	18,2	18,6	18,6	18,8	17,4	16,1	15,8
		125	108	111	118	111	129	122	127	115	117	118	117	128	119	119	119	115	117	119	110	102	100
14	Kohokautkan syöpä - Malignant neoplasm of cervix uteri (C53)	27	28	32	29	21	25	21	17	30	20	24	17	13	21	28	24	30	30	34	26	14	16
		1,6	1,7	1,9	1,7	1,2	1,4	1,2	1,0	1,7	1,2	1,4	1,0	0,7	1,2	1,5	1,3	1,5	1,5	1,7	1,2	0,7	0,8
		203	211	241	214	151	181	150	123	217	145	169	120	92	149	188	165	204	204	214	155	88	100
15	Kohtusyöpä - Malignant neoplasm of uterus (C54-C55)	36	28	27	26	35	32	32	27	33	32	24	26	26	20	24	24	28	28	34	38	20	29
		2,2	1,7	1,6	1,5	2,1	1,9	1,9	1,6	2,0	1,9	1,4	1,5	1,5	1,2	1,4	1,5	1,5	1,5	2,0	1,0	1,0	1,4
		153	116	110	106	145	131	119	114	138	130	96	106	104	82	95	108	104	104	125	136	70	100
16	Munasarjasyöpä - Malignant neoplasm of ovary (C56)	119	109	96	102	107	110	124	108	109	122	90	113	108	101	105	108	108	90	93	88	90	105
		7,2	6,6	5,8	6,1	6,3	6,6	7,3	6,3	6,4	7,1	5,3	6,4	6,1	5,7	5,8	5,8	4,8	4,8	5,0	4,4	4,5	5,2
		193	126	111	117	121	126	141	122	122	136	101	123	116	109	112	112	112	91	95	85	86	100
18	Munuessyöpä - Malignant neoplasm of kidney (C64)	39	32	42	36	37	39	27	42	22	39	30	26	29	19	23	27	23	23	39	31	24	21
		2,3	1,9	2,5	2,1	2,2	2,3	1,6	2,5	1,3	2,3	1,8	1,5	1,7	1,0	1,2	1,5	1,3	1,3	1,8	1,6	1,2	1,0
		224	184	239	201	209	222	152	238	128	217	172	145	159	99	119	142	123	123	171	150	115	100
19	Viitarakosyöpä - Malignant neoplasm of bladder (C67)	6	4	6	4	10	7	8	8	9	6	6	8	4	3	4	2	1	1	7	5	14	6
		0,4	0,2	0,4	0,2	0,6	0,4	0,5	0,5	0,5	0,3	0,4	0,5	0,2	0,1	0,2	0,1	0,1	0,1	0,4	0,3	0,7	0,3
		118	76	118	77	198	138	158	157	169	115	117	157	80	48	71	39	19	19	118	85	245	100
20	Imu- ja verimuotoisten kudosten syöpä - Malignant neoplasm of lymphoid, haematopoietic and related tissue (C81-C96)	144	109	113	112	115	121	106	119	128	115	127	108	117	90	116	122	124	124	99	107	117	111
		8,8	6,5	6,7	6,7	6,8	7,1	6,2	7,0	7,6	6,7	7,3	6,3	6,7	5,1	6,6	6,7	6,9	6,9	5,3	5,7	6,1	5,7
		154	114	118	117	120	125	109	122	133	117	128	111	118	89	115	117	120	120	93	100	108	100
21	Muut syövät - Other malignant neoplasms	201	212	181	217	186	209	220	220	208	214	206	198	187	188	190	189	189	189	203	194	207	199
		12,1	12,7	10,6	12,9	11,2	12,4	13,0	13,0	12,2	12,3	12,0	11,5	10,7	10,7	10,5	10,2	10,1	11,0	11,0	10,2	10,7	9,8
		123	129	108	131	114	126	132	132	124	126	122	117	109	108	107	104	103	112	104	108	108	100
22	Muut kasvaimet - Other neoplasms (D00-D48)	25	17	21	16	22	24	31	23	19	13	12	18	18	19	23	16	18	18	25	12	21	21
		1,5	1,0	1,3	0,9	1,3	1,4	1,8	1,4	1,1	0,7	0,7	1,0	1,0	1,1	1,3	0,9	0,9	1,0	1,4	0,6	1,1	1,1
		141	99	119	80	121	133	174	128	108	70	66	96	98	103	122	87	81	93	131	60	60	100
23-24	IV Umplieritys - ravitsemus- ja aineenvaihduntasairaudet - Endocrine, nutritional and metabolic diseases (E00-E90)	66	61	53	51	45	59	61	59	43	61	65	54	56	61	65	49	58	56	69	43	50	50
		4,0	3,6	3,1	3,0	2,7	3,5	3,6	3,5	2,5	3,5	3,7	3,2	3,2	3,4	3,5	2,7	3,1	3,1	3,1	3,7	2,3	2,6
		152	135	119	114	101	132	138	132	95	132	142	142	120	130	134	104	118	116	139	67	67	100
23	Sokeritauti - Diabetes mellitus (E10-E14)	48	51	42	37	35	49	49	47	32	51	52	42	46	54	42	43	47	39	43	29	39	39
		2,9	3,0	2,5	2,2	2,1	2,9	2,9	2,8	1,9	2,9	3,0	2,5	2,6	3,0	2,2	2,4	2,5	2,1	2,2	1,5	2,0	2,0
		145	148	123	109	103	145	145	137	93	146	149	123	129	152	112	119	126	126	106	77	77	100

Taulukko 1B. Työikäisenä kuolleita ja ikävakiointu kuolleisuus kuolemansyyittäin (ks. liite 2) sukupuolen mukaan 1983-2003  
 Tabell 1B. Döda i åldern 15-64 och åldersstandardiserade dödsorsak (se bilaga 2) och kön, 1983-2003  
 Table 1B. Deaths and age-standardized death rates by cause of death (see appendix 2) and sex, 1983-2003; ages 15-64 years

Kuolemansyy - Cause of death	Vuosi - År - Year																					
	1983	1984	1985	1986	1987	1988	1989	1990	1991	1992	1993	1994	1995	1996	1997	1998	1999	2000	2001	2002	2003	
<b>NAISET - KVINNOR - WOMEN (15-64-åringar, 15-64 years old)</b>																						
24 Muut umhentyks-, ravitsemus- ja aiheer- valkohuusiaraudet - Other endocrine, nutritional and metabolic diseases (E00-E07, E15-E90)	18	10	11	14	10	10	12	12	11	10	13	12	10	7	23	6	11	17	26	14	11	
25 Demensia, Alzheimerin tauti - Dementia, Alzheimer's disease (F01, F03, G30, R54)	18	14	12	9	17	12	13	17	19	16	22	12	16	22	22	16	18	14	18	24	21	
26 Muut hermoston ja aistimien taudit - Other diseases of the nervous system and sense organs	79	90	81	78	70	97	77	70	102	94	97	91	90	102	103	94	109	96	90	110	106	
27-30 IX Verenkiertoelinten sairaudet - Diseases of the circulatory system (I00-I25, I427-I99)	1048	1050	1045	1034	1068	977	883	839	753	722	736	685	635	588	591	619	563	650	520	583	555	
27 Iskeemiset sydäntaudit - Ischaemic heart diseases (I20-I25)	63,1	62,4	61,3	60,6	62,8	57,4	52,3	49,3	44,1	42,0	42,8	38,7	37,0	33,6	33,3	34,3	30,5	34,5	27,2	29,6	27,9	
28 Muut paitsi reumaattiset ja alkoholiset sydän- taudit - Other heart diseases excl. rheumatic and alcohol-related (I30-I425, I427-I52)	227	224	220	218	225	206	188	177	158	151	153	139	133	121	119	123	110	124	98	106	100	
29 Aivoverisuonten sairaudet - Cerebrovascular diseases (I60-I69)	515	521	522	509	549	490	419	399	352	328	304	294	269	253	222	281	232	255	214	233	216	
30 Muut verenkierroelinten taudit - Other diseases of the circulatory system (I00-I15, I26-I28, I70-I99)	30,9	30,7	30,9	29,8	32,1	28,8	24,5	23,6	20,7	19,3	17,9	17,2	15,7	14,6	12,7	15,8	12,7	10,7	11,2	11,8	10,9	
31-35 X Hengityselinten sairaudet - Diseases of the respiratory system (J00-J64, J66-J99)	284	283	285	273	296	265	226	217	191	177	165	159	145	135	118	145	117	126	103	108	100	
31 Influenssa - Influenza (J10-J11)	108	120	99	111	115	112	84	96	91	71	91	69	78	75	94	75	77	77	73	74	89	
32 Keuhkokuume - Pneumonia (J12-J18, J849)	6,5	7,1	5,8	6,6	6,8	6,6	5,0	5,6	5,3	4,2	5,1	4,0	4,5	4,2	5,2	4,2	4,1	4,1	3,8	3,8	4,5	
33 Keuhkoputkentulehdus ja keuhko- laajentuma - Bronchitis and emphysema (J40-J44, J47)	143	158	129	145	151	146	110	129	118	92	113	88	100	93	116	92	92	91	85	85	100	
34 Astma - Asthma (J45-J46)	336	302	333	332	310	285	289	264	236	246	275	229	229	193	208	200	187	233	177	210	183	
35 Muut hengityselinten sairaudet - Other diseases of the respiratory system (J00-J64, J66-J99)	20,4	18,1	19,8	19,6	18,2	16,7	17,0	15,5	13,7	14,1	15,8	13,0	13,3	10,8	11,6	10,9	10,1	12,1	9,2	10,6	9,1	
	224	199	216	215	189	183	186	170	150	155	173	143	145	118	127	119	110	132	101	116	100	
	87	107	81	82	95	90	101	80	74	77	66	73	59	67	67	63	67	85	56	66	67	
	5,3	6,4	4,8	4,8	5,6	5,3	5,9	4,7	4,4	4,5	3,8	4,4	3,5	3,9	3,8	3,5	3,6	4,6	2,9	3,4	3,3	
	158	191	144	145	169	150	176	140	131	135	115	133	104	118	114	106	108	138	88	102	100	
	100	97	119	109	113	82	105	102	124	82	128	98	98	97	122	108	125	113	120	103	86	
	6,1	5,9	7,0	6,4	6,7	4,8	6,2	6,0	7,2	5,4	7,4	5,6	5,6	5,6	6,9	6,0	6,8	6,1	6,2	5,2	4,3	
	144	138	165	151	157	114	146	141	169	138	173	131	132	131	161	142	161	143	146	122	100	
	3	1	1	2	1	1	1	1	2	1	3	2	2	1	3	1	2	2	1	2	2	
	0,2	0,1	0,1	0,1	0,1	0,1	0,1	0,1	0,1	0,1	0,2	0,1	0,1	0,1	0,2	0,1	0,1	0,1	0,1	0,1	0,1	
	194	46	46	92	45	45	47	45	87	45	138	91	80	89	133	48	79	89	89	89	100	
	42	39	35	43	48	31	47	49	53	43	73	40	41	55	62	40	64	48	67	51	41	
	2,8	2,4	2,1	2,5	2,8	1,8	2,8	2,8	3,0	2,5	4,1	2,3	2,3	3,1	3,5	2,3	3,4	2,5	3,4	2,5	2,0	
	132	122	105	128	144	92	142	145	155	127	210	117	118	160	177	116	175	130	176	129	100	
	26	22	33	28	29	24	28	19	27	24	24	23	31	24	35	41	39	32	30	31	26	
	1,6	1,3	1,9	1,6	1,7	1,4	1,7	1,1	1,6	1,4	1,4	1,4	1,9	1,4	2,0	2,3	2,2	1,8	1,6	1,6	1,3	
	120	101	147	125	130	109	128	86	124	109	110	104	143	107	152	173	172	134	120	124	100	
	20	25	30	19	29	18	19	17	21	16	17	22	13	7	11	17	6	14	13	10	7	
	1,2	1,5	1,8	1,1	1,7	0,9	1,1	1,0	1,2	0,9	1,0	1,2	0,7	0,4	0,6	1,0	0,3	0,8	0,7	0,5	0,3	
	358	438	515	334	505	276	327	288	354	274	293	339	216	124	163	284	88	221	201	142	100	
	9	10	20	17	7	10	10	16	21	9	11	11	11	11	11	9	14	17	10	10	10	
	0,6	0,6	1,2	1,0	0,4	0,6	0,6	1,0	1,2	0,5	0,6	0,6	0,6	0,6	0,6	0,5	0,8	0,9	0,5	0,6	0,5	
	105	112	228	193	82	114	115	187	233	100	118	123	118	116	119	88	146	173	102	109	100	

Taulukko 1B. Työikäisenä kuolleet ja ikävakiolitu kuolleisuus kuolemansyistä (ks. liite 2) sukupuolen mukaan 1983-2003  
 Tabell 1B. Döda i åldern 15-64 och åldersstandardiserade dödsfall efter dödsorsak (se bilaga 2) och kön, 1983-2003  
 Table 1B. Deaths and age-standardized death rates by cause of death (see appendix 2) and sex, 1983-2003; ages 15-64 years

Kuolemansyy - Dödsorsak - Cause of death	Vuosi - År - Year																					
	1983	1984	1985	1986	1987	1988	1989	1990	1991	1992	1993	1994	1995	1996	1997	1998	1999	2000	2001	2002	2003	
<b>NAISET - KVINNOR - WOMEN (15-64-vuotiaat, 15-64-åringar, 15-64 years old)</b>																						
36 Ruuensitustautien sairaudet pl. alkoholiperäiset - Diseases of the digestive system excl. alcohol-related diseases	75	63	75	80	60	64	56	60	72	49	73	62	60	55	56	47	64	60	69	52	67	
	134	111	132	137	104	112	98	104	123	86	126	109	104	93	92	78	104	96	137	77	100	
37 XIV Virtsa- ja sukupuolielinten sairaudet - Diseases of the genitourinary system (N00-N99)	28	24	24	18	25	19	11	19	22	18	20	21	23	18	15	12	17	9	9	12	8	
	17	14	14	10	15	11	11	9	13	10	12	12	14	11	8	7	9	9	8	10	6	
	407	345	334	253	363	273	272	218	313	252	287	299	329	265	199	164	228	126	115	144	100	
38 XVI Synnynnäiset epämuodostumat ja kromosomipolikkeavuudet - Congenital malformations (Q00-Q99)	28	25	25	23	33	21	19	33	21	27	18	28	19	31	29	32	30	29	26	34	29	
	17	15	15	14	20	12	12	20	13	16	11	18	11	11	17	18	18	15	15	18	16	
	104	92	91	85	120	75	73	121	78	95	66	108	58	109	106	113	109	91	93	111	100	
39 Muut sairaudet - Other diseases	80	69	66	61	67	84	61	56	62	78	54	69	57	41	45	51	54	56	53	66	51	
	49	41	39	48	39	50	36	33	36	47	32	41	33	24	27	29	29	30	29	34	29	
	182	155	145	180	148	186	136	125	134	174	119	153	125	90	100	108	114	119	108	129	100	
40 Tuntematon ja epätydellisesti määritelty kuolemsyy - Ill-defined and unknown causes of mortality (R96-R99)	16	23	19	20	25	31	31	19	16	17	24	13	26	23	27	20	22	24	23	38	38	
	10	14	11	12	15	19	18	11	10	10	14	8	15	12	15	10	11	13	12	20	18	
	53	77	62	64	82	102	98	62	53	53	74	41	82	69	81	57	62	74	68	110	100	
41 Alkoholiperäiset laudit ja tapaturmat - Alcohol-related diseases and accidents poisoning by alcohol	76	73	98	78	111	121	137	158	140	160	157	161	157	181	199	237	234	240	261	235	267	
	479	445	460	518	531	543	579	584	581	612	514	548	538	499	516	454	469	523	500	486	446	
	281	269	274	312	317	326	344	348	340	357	297	314	309	285	288	257	260	262	274	266	244	
	118	110	113	128	130	134	141	143	140	146	122	128	127	117	118	105	107	120	112	109	100	
42-49 Tapaturmat - Accidents (V01-X44, X46-X59, Y10-Y15, Y65-Y86)	210	186	208	234	228	242	278	268	274	279	210	229	216	212	237	202	210	225	223	216	199	
	128	112	125	142	137	145	167	163	162	164	122	131	123	122	131	114	116	125	121	117	108	
	119	104	116	132	128	136	155	151	150	152	113	122	114	113	122	106	109	116	112	109	100	
42 Maalikenno tapaturmat - Land traffic accidents	121	86	96	122	112	117	135	130	120	103	84	80	69	67	75	64	77	70	79	65	59	
	74	51	58	75	68	72	82	82	74	63	50	47	41	41	44	38	45	43	45	38	37	
	201	140	156	202	184	194	223	224	200	170	135	129	111	110	119	103	122	117	123	104	100	
43 Muut maankuljetustapaturmat - Other land transport accidents	1	2	1	1	3	2	3	1	-	4	3	2	1	4	6	8	3	5	3	4	6	
	0,1	0,1	0,1	0,1	0,2	0,1	0,2	0,0	-	0,3	0,2	0,1	0,1	0,2	0,3	0,5	0,2	0,3	0,2	0,2	0,3	
	19	36	19	19	52	33	55	14	-	75	52	41	23	70	99	150	47	87	59	70	100	
44 Vesikuljetustapaturmat - Water transport accidents (V90-V94)	4	5	3	1	3	5	3	5	1	3	3	6	4	3	4	4	3	2	3	7	3	
	0,2	0,3	0,2	0,1	0,2	0,3	0,2	0,3	0,1	0,3	0,2	0,4	0,2	0,2	0,2	0,2	0,1	0,1	0,2	0,4	0,1	
	156	211	123	39	133	208	137	206	37	201	129	243	155	131	146	152	89	69	108	246	100	
45 Muut ja määrittämättömät kuuleus- tapaturmat - Other and unspecified transport accidents (V85-V89)	1	5	2	2	3	-	3	1	1	1	1	-	-	-	2	-	-	-	4	-	1	
	0,1	0,3	0,1	0,1	0,2	-	0,2	0,1	0,1	0,1	0,0	-	-	-	0,1	-	-	-	0,3	-	0,1	
	95	435	175	172	270	-	255	78	74	75	62	-	-	-	184	-	-	-	351	-	100	
46 Tapaturmat kaatumiset ja putoamiset - Accidental falls (W00-W19)	18	24	29	21	27	26	35	36	29	31	24	25	35	28	34	38	40	47	41	35	39	
	1,1	1,4	1,7	1,3	1,6	1,5	2,1	2,1	1,7	1,8	1,4	1,4	1,9	1,6	1,9	2,0	2,2	2,4	2,1	1,8	1,9	
	57	75	89	66	83	80	109	109	90	93	74	74	99	85	98	105	112	123	109	91	100	
47 Hukkumistapaturmat - Accidental drownings (W65-W74)	8	6	8	7	7	20	12	15	15	18	8	10	7	12	12	9	19	16	12	16	14	
	0,5	0,4	0,5	0,4	0,4	1,2	0,7	0,8	0,8	1,0	0,5	0,5	0,4	0,7	0,6	0,5	1,1	0,9	0,6	0,9	0,7	
	65	49	64	57	57	161	109	114	137	137	64	72	54	94	87	69	146	117	85	126	100	

**Taulukko 1B. Työikäisenä kuolleet ja ikävakioidu kuolleisuus kuolemansyistäin (ks. liite 2) sukupuolen mukaan 1983-2003**  
**Tabell 1B. Döda i åldern 15-64 och ådersstandardiserade dödsorsak (se bilaga 2) och kön, 1983-2003**  
**Table 1B. Deaths and age-standardized death rates by cause of death (see appendix 2) and sex, 1983-2003; ages 15-64 years**

Sukupuoli - Kön - Sex		Vuosi - År - Year																				
Kuolemansyy - Dödsorsak - Cause of death		1983	1984	1985	1986	1987	1988	1989	1990	1991	1992	1993	1994	1995	1996	1997	1998	1999	2000	2001	2002	2003
<b>NAISET - KVINNOR - WOMEN (15-64-vuotiaat, 15-64 years old)</b>																						
48	Myrkytys tapaturmat, p. alkoholimyrkytys - Accidental poisonings excl. accidental poisonings by alcohol (X40-X44, X46-X49, Y10-Y15)	20	30	29	41	32	35	49	35	63	60	51	47	59	62	57	41	32	41	40	43	39
		1,2	1,8	1,7	2,4	1,9	2,1	2,8	2,1	3,6	3,4	2,8	2,6	3,3	3,4	3,0	2,3	1,7	2,3	2,1	2,3	1,9
		62	96	90	127	99	110	148	108	185	178	146	136	172	176	158	119	90	120	108	118	100
49	Muut tapaturmat ja tapaturmien myöhäisvaikutukset - Other accidents and sequelae of accidents	37	28	40	39	41	37	38	45	45	57	36	59	41	35	47	38	36	44	41	46	38
		2,3	1,7	2,4	2,4	2,5	2,2	2,3	2,7	2,6	3,3	2,1	3,3	2,3	1,9	2,5	2,1	1,8	2,3	2,1	2,3	1,9
		118	87	127	122	129	113	118	138	133	170	107	172	119	100	129	107	95	118	111	122	100
50	<b>Itsemurhat - Suicides</b> (X60-X64, Y87.0)	203	200	205	221	243	229	235	261	242	250	247	259	257	230	235	213	216	241	223	226	210
		12,3	12,1	12,2	13,3	14,3	13,7	13,8	15,2	14,0	14,4	14,1	14,7	14,9	13,1	13,2	12,1	12,0	13,5	12,3	12,3	11,5
		106	104	105	115	123	118	119	131	121	124	122	127	128	112	114	104	103	117	106	106	100
51	<b>Murhatappo tai muu tahallinen pahoinpitely - Assault (X85-Y09, Y87.1)</b>	41	32	28	39	39	37	35	36	34	52	37	44	44	41	30	29	29	35	39	29	26
		2,5	2,0	1,6	2,3	2,3	2,2	2,0	2,2	2,0	3,1	2,2	2,6	2,5	2,4	1,6	1,6	1,7	2,1	2,2	1,7	1,5
		168	135	109	154	158	151	139	147	137	208	151	177	173	161	110	105	114	141	149	115	100
52	Vahingolliset tapaturmat, tataisuus epäselvä - Event of undetermined intent (Y16-Y34, Y87.2)	23	23	16	22	16	30	25	17	23	26	16	10	18	15	13	10	14	22	15	15	11
		1,4	1,4	1,0	1,3	0,9	1,8	1,5	1,0	1,3	1,5	1,0	0,6	1,0	0,9	0,8	0,6	0,7	1,1	0,8	0,8	0,5
		262	257	178	238	177	339	276	190	250	288	181	109	187	161	143	106	137	205	153	155	100
53	Muut ulkoiset syyt ja niiden myöhäisvaiku- tukset - Other external causes and sequelae of other external causes (Y35-Y84, Y88-Y89)	2	4	3	2	5	5	6	2	8	5	4	6	3	1	1	-	-	-	-	-	-
		0,1	0,3	0,2	0,1	0,3	0,3	0,4	0,1	0,5	0,3	0,2	0,4	0,2	0,1	0,1	-	-	-	-	-	-
		211	490	332	238	560	575	717	202	914	560	472	680	328	99	100	-	-	-	-	-	-
54	Ei kuolin todistusta - No death certificate (R959)	"	"	"	"	"	"	"	"	"	"	"	"	"	"	"	6	6	6	13	15	21
		"	"	"	"	"	"	"	"	"	"	"	"	"	"	"	0,3	0,3	0,3	0,7	0,9	1,2
		"	"	"	"	"	"	"	"	"	"	"	"	"	"	"	28	30	29	61	72	100

Taulukko 2. Kuolleet ja kuolleisuus keskiikäluvun 100 000 henkeä kohden peruskuolemansyyn, sukupuolen ja iän mukaan 2003; koko maa  
 Tabel! 2. Döda och dödstal per 100 000 av medelfolkmängden efter underliggande dödsorsak, kön och ålder i hela landet 2003  
 Table 2. Deaths and sex- and age-specific death rates per 100 000 mean population by cause of death 2003; whole country

Kuolemansyy - Dödsorsak - Cause of death		Ikä - Ålder - Age																					
		Yhteensä																					
Sukupuoli - Kön - Sex		Samtliga																					
Total		0	1-4	5-9	10-14	15-19	20-24	25-29	30-34	35-39	40-44	45-49	50-54	55-59	60-64	65-69	70-74	75-79	80-84	85-89	90-94	95-	
<b>01-72 KUOLLEITA YHTEENSÄ - TOTAL DEATHS (A00-Y89)</b>		49033	182	47	29	51	136	237	234	245	434	726	1238	1950	2542	3381	5205	7389	8168	7699	4992	1507	
Miehet - Males		940,6	325,5	20,7	9,3	15,5	42,3	72,0	72,3	77,7	117,2	192,0	317,4	476,3	673,9	985,7	1454,9	2473,3	4317,8	7417,1	13629,6	23456,4	36702,4
Naiset - Females		23935	99	33	16	38	101	177	179	181	319	508	876	1379	1791	1827	2216	3202	3268	2363	1224	306	
		939,0	346,0	28,4	10,1	22,6	61,5	105,2	108,0	112,4	169,2	264,7	445,6	668,1	952,4	1406,3	2053,2	3536,8	5903,3	9675,8	16508,3	26505,0	43965,5
25098		83	14	13	13	35	60	55	64	115	218	362	571	751	824	1165	2003	3557	4900	5326	3768	1201	
942,1		303,9	12,6	8,5	8,1	22,3	37,3	34,8	41,5	63,2	117,0	187,1	281,3	397,1	592,6	936,1	1670,4	3348,9	6418,0	12650,5	22613,0	35219,9	
<b>01-58 TAUTEIHIN KUOLLEITA - ALL DISEASES (A00-R99)</b>		44787	175	25	22	29	35	63	72	94	193	450	858	1500	2157	2372	3138	4954	7110	7866	7413	4806	1455
Miehet - Males		859,1	313,0	11,0	7,1	8,8	10,9	19,1	22,2	29,8	52,1	119,0	220,0	366,4	571,8	881,9	1350,4	2354,0	4154,8	7142,9	13140,4	22582,5	35435,9
21012		94	16	12	21	22	42	42	54	79	294	571	1026	1490	1617	2032	3030	3686	3121	2256	1161	296	
824,4		328,6	13,8	7,6	12,5	13,4	25,0	25,3	33,5	68,4	153,2	290,4	497,1	792,3	1244,7	1882,7	3346,8	5678,4	9240,6	15760,8	25140,8	42528,7	
23775		81	9	10	8	13	21	30	40	64	156	287	474	667	755	1106	1924	3424	4745	5157	3645	1159	
892,4		296,6	8,1	6,6	5,0	8,3	13,1	19,0	26,0	35,2	83,7	148,4	233,5	352,6	543,0	886,7	1604,5	3223,7	6215,0	12249,1	21874,8	33988,3	
<b>01-05 TARTUNTA- JA LOISTAUTEJA - CERTAIN INFECTIOUS AND PARASITIC DISEASES (A00-B99)</b>		377	2	3	4	-	3	-	4	2	2	8	10	13	11	25	24	40	52	69	53	47	5
Miehet - Males		7,2	3,6	1,3	1,3	-	0,9	-	1,2	0,6	0,5	2,1	2,6	3,2	2,9	9,3	10,3	19,0	30,4	62,7	93,9	220,8	121,8
167		-	1	1	-	2	-	1	1	1	2	6	8	12	6	16	16	22	21	26	17	9	-
6,6		-	0,9	0,6	-	1,2	-	0,6	0,6	1,1	3,1	4,1	5,8	3,2	12,3	14,8	24,3	32,4	77,0	118,8	194,9	-	
210		2	2	3	-	1	-	3	1	-	2	2	1	5	9	8	18	31	43	36	38	5	
7,9		7,3	1,8	2,0	-	0,6	-	1,9	0,6	-	1,1	1,0	0,5	2,6	6,5	6,4	15,0	29,2	56,3	85,5	228,1	146,6	
01 Tuberkuloosi - Tuberculosis (A15-A19, B90)		82	-	-	-	-	-	-	1	-	-	-	1	2	-	5	4	10	16	24	13	4	2
1,6		-	-	-	-	-	-	-	0,3	-	-	-	0,3	0,5	-	1,9	1,7	4,8	9,3	21,8	23,0	18,8	48,7
37		-	-	-	-	-	-	-	-	-	-	-	1	2	-	5	3	5	7	10	3	1	-
1,5		-	-	-	-	-	-	-	-	-	-	-	0,5	1,0	-	3,8	2,8	5,5	10,8	29,6	21,0	21,7	-
45		-	-	-	-	-	-	-	1	-	-	-	-	-	-	-	1	5	9	14	10	3	2
1,7		-	-	-	-	-	-	-	0,6	-	-	-	-	-	-	-	0,8	4,2	8,5	18,3	23,8	18,0	58,7
02 Meningokokki-infektio - Meningococcal infection (A39)		8	-	2	-	-	-	-	-	-	-	-	1	-	-	1	-	-	-	-	1	-	-
0,2		-	0,9	-	-	-	-	-	-	-	-	0,3	-	0,5	-	0,4	-	-	-	-	0,9	-	-
1		-	-	-	-	-	-	-	-	-	-	-	-	1	-	-	-	-	-	-	-	-	-
0,0		-	-	-	-	-	-	-	-	-	-	-	-	0,5	-	-	-	-	-	-	-	-	-
7		-	2	-	-	-	-	-	-	-	-	1	-	1	-	1	-	-	-	1	-	-	-
0,3		-	1,8	-	-	-	-	-	-	-	-	0,5	-	0,5	-	0,7	-	-	-	1,3	-	-	-
03 Virusmaksatauti - Viral hepatitis (B15-B19)		7	-	-	-	-	-	-	-	-	-	-	1	2	1	1	-	-	-	1	-	1	-
0,1		-	-	-	-	-	-	-	-	-	-	0,3	0,5	0,2	0,3	-	-	-	-	0,6	-	1,8	-
5		-	-	-	-	-	-	-	-	-	-	1	2	1	1	-	-	-	-	-	-	-	-
0,2		-	-	-	-	-	-	-	-	-	-	0,5	1,0	0,5	0,5	-	-	-	-	-	-	-	-
2		-	-	-	-	-	-	-	-	-	-	-	-	-	-	-	-	-	-	1	-	1	-
0,1		-	-	-	-	-	-	-	-	-	-	-	-	-	-	-	-	-	-	0,9	-	2,4	-

Taulukko 2. Kuolleet ja kuolleisuus keskiikäluvun 100 000 henkeä kohden peruskuolemansyyn, sukupuolen ja iän mukaan 2003; koko maa

Tabell 2. Döda och dödlighet per 100 000 av medelfolkmängden efter underliggande dödsorsak, kön och ålder i hela landet 2003

Table 2. Deaths and sex- and age-specific death rates per 100 000 mean population by cause of death 2003; whole country

Kuolemansyy - Dödsorsak - Cause of death	Ikä - Ålder - Age																				
	0	1-4	5-9	10-14	15-19	20-24	25-29	30-34	35-39	40-44	45-49	50-54	55-59	60-64	65-69	70-74	75-79	80-84	85-89	90-94	95-
Samtliga Total	8	-	-	-	-	-	1	1	-	3	3	-	-	-	-	-	-	-	-	-	-
04 Immuunikato (HIV-tauti) - Human immunodeficiency virus (HIV) disease (B20-B24)	0,2	-	-	-	-	-	0,3	0,3	-	0,8	0,8	-	-	-	-	-	-	-	-	-	-
Miehet - Males	7	-	-	-	-	-	1	-	-	3	3	-	-	-	-	-	-	-	-	-	-
Naiset - Females	0,3	-	-	-	-	-	0,6	-	-	1,6	1,5	-	-	-	-	-	-	-	-	-	-
05 Muut tartunta- ja loistaudit - Other infectious and parasitic diseases (A00-A09, A20-A38, A40-B09, B25-B89, B91-B99)	1	-	-	-	-	-	-	1	-	-	-	-	-	-	-	-	-	-	-	-	-
Miehet - Males	0,0	-	-	-	-	-	-	0,6	-	-	-	-	-	-	-	-	-	-	-	-	-
Naiset - Females	272	2	1	4	-	2	-	2	1	2	3	4	8	10	19	20	30	35	44	39	43
06-24 II KASVAIMET - NEOPLASMS (C00-D48)	5,2	3,6	0,4	1,3	-	0,6	-	0,6	0,3	0,5	0,8	1,0	2,0	2,7	7,1	8,5	14,3	20,5	40,0	69,1	202,0
Miehet - Males	117	-	1	1	-	2	-	-	1	2	2	2	8	5	11	13	17	14	16	14	8
Naiset - Females	4,6	-	0,9	0,6	-	1,2	-	-	0,6	1,1	1,0	1,0	3,9	2,7	8,5	12,0	18,8	21,6	47,4	97,8	173,2
06-23 Pahanlaatuiset kasvaimet - Malignant neoplasms (C00-C97)	155	2	-	3	-	-	-	2	-	-	1	2	-	5	8	7	13	21	28	25	35
Miehet - Males	5,8	7,3	-	2,0	-	-	-	1,3	-	-	0,5	1,0	-	2,6	5,8	5,6	10,8	19,8	36,7	59,4	210,0
Naiset - Females	10705	2	5	8	11	12	16	23	21	51	137	268	519	826	934	1224	1680	1889	1488	1042	454
06 Huulen, suontalon ja nielun syöpä - Malignant neoplasm of lip, oral cavity, pharynx (C00-C14)	205,4	3,6	2,2	2,6	3,3	3,7	4,9	7,1	6,7	13,8	36,2	68,7	126,8	219,0	347,3	526,7	798,3	1103,9	1351,2	1847,1	2133,3
Miehet - Males	5499	1	4	5	8	9	7	16	9	22	63	119	270	472	534	713	986	993	689	392	157
Naiset - Females	215,7	3,5	3,4	3,2	4,8	5,5	4,2	9,7	5,6	11,7	32,8	60,5	130,8	251,0	411,0	660,6	1089,1	1529,7	2040,0	2738,6	3399,7
07 Ruokatorven syöpä - Malignant neoplasm of oesophagus (C15)	5206	1	1	3	3	3	9	7	12	29	74	149	249	354	400	511	694	896	799	650	297
Miehet - Males	195,4	3,7	0,9	2,0	1,9	1,9	5,6	4,4	7,8	15,9	39,7	77,0	122,7	187,2	287,7	410,6	578,8	843,6	1046,5	1543,9	1782,4
Naiset - Females	10426	2	5	7	11	12	14	22	21	48	135	261	507	820	922	1208	1651	1838	1437	981	438
08 Huulen, suontalon ja nielun syöpä - Malignant neoplasm of lip, oral cavity, pharynx (C00-C14)	200,0	3,6	2,2	2,3	3,3	3,7	4,3	6,8	6,7	13,0	35,7	66,9	123,8	217,4	342,8	519,8	784,5	1074,0	1304,9	1738,9	2058,1
Miehet - Males	5388	1	4	4	8	9	7	15	9	20	62	116	264	469	526	706	966	972	674	376	152
Naiset - Females	211,4	3,5	3,4	2,5	4,8	5,5	4,2	9,1	5,6	10,6	32,3	59,0	127,9	249,4	404,9	654,1	1067,0	1497,4	1995,6	2626,8	3291,5
09 Ruokatorven syöpä - Malignant neoplasm of oesophagus (C15)	5038	1	1	3	3	3	7	7	12	28	73	145	243	351	396	502	685	866	763	605	286
Miehet - Males	189,1	3,7	0,9	2,0	1,9	1,9	4,4	4,4	7,8	15,4	39,2	75,0	119,7	185,6	284,8	403,4	571,3	815,3	999,4	1437,0	1716,4
Naiset - Females	166	-	-	-	-	-	-	-	1	-	-	2	6	17	18	26	19	20	21	10	7
10 Malignant neoplasm of lip, oral cavity, pharynx (C00-C14)	3,2	-	-	-	-	-	-	0,3	-	-	0,5	1,5	4,2	4,8	6,7	11,2	9,0	11,7	19,1	17,7	32,9
Miehet - Males	107	-	-	-	-	-	-	1	-	-	2	6	13	14	13	20	12	11	11	2	2
Naiset - Females	4,2	-	-	-	-	-	-	0,6	-	-	1,0	3,1	6,3	7,4	10,0	18,5	13,3	16,9	32,6	14,0	43,3
11 Malignant neoplasm of oesophagus (C15)	59	-	-	-	-	-	-	-	-	-	-	-	4	4	5	6	7	9	10	8	5
Naiset - Females	2,2	-	-	-	-	-	-	-	-	-	-	-	2,0	2,1	3,6	4,8	5,8	8,5	13,1	19,0	30,0
12 Malignant neoplasm of oesophagus (C15)	184	-	-	-	-	-	-	-	-	-	2	3	13	22	21	24	24	27	23	16	8
Miehet - Males	3,5	-	-	-	-	-	-	-	-	-	0,5	0,8	3,2	5,8	7,8	10,3	11,4	15,8	20,9	28,4	37,6
Naiset - Females	130	-	-	-	-	-	-	-	-	-	2	3	12	19	21	19	15	14	16	5	4
13 Malignant neoplasm of oesophagus (C15)	5,1	-	-	-	-	-	-	-	-	-	1,0	1,5	5,8	10,1	16,2	17,6	16,6	21,6	47,4	34,9	86,6
Naiset - Females	54	-	-	-	-	-	-	-	-	-	-	-	1	3	-	5	9	13	7	11	4
14 Malignant neoplasm of oesophagus (C15)	2,0	-	-	-	-	-	-	-	-	-	-	-	0,5	1,6	-	4,0	7,5	12,2	9,2	26,1	24,0



Taulukko 2. Kuolleet ja kuolleisuus keskiikäiluvun 100 000 henkeä kohden peruskuolemasyyn, sukupuolen ja iän mukaan 2003; koko maa

Tabell 2. Döda och dödsstal per 100 000 av medelfolkmängden efter underliggande dödsorsak, kön och ålder i hela landet 2003

Table 2. Deaths and sex- and age-specific death rates per 100 000 mean population by cause of death 2003; whole country

Kuolemansyy - Dödsorsak - Cause of death	Ikä - Ålder - Age																				
	Sukupuoli - Kön - Sex		Yhteensä																		
	0	1-4	5-9	10-14	15-19	20-24	25-29	30-34	35-39	40-44	45-49	50-54	55-59	60-64	65-69	70-74	75-79	80-84	85-89	90-94	95-
14 Ihon melanooma - Malignant melanoma of skin (C43)	153	-	-	-	1	-	1	1	1	6	5	9	16	11	21	24	20	16	12	4	1
	2,9	-	-	-	0,3	-	0,3	0,3	1,6	1,3	1,3	2,2	4,2	4,1	9,0	11,4	11,7	14,5	21,3	18,8	24,4
Miehet - Males	95	-	-	-	1	-	1	-	5	4	4	7	12	9	13	16	9	8	5	-	1
	3,7	-	-	-	0,6	-	0,6	-	2,7	2,1	2,0	3,4	6,4	6,9	12,0	17,7	13,9	23,7	34,9	-	143,7
Naiset - Females	58	-	-	-	-	-	1	1	1	1	1	2	4	2	8	8	11	8	7	4	-
	2,2	-	-	-	-	-	0,6	0,5	0,5	0,5	1,0	2,1	1,4	6,4	6,7	10,4	10,5	16,6	24,0	-	-
15 Rintasyöpä - Malignant neoplasm of breast (C50)	820	-	-	-	-	1	2	9	24	49	72	82	87	80	104	117	80	70	38	5	5
	15,7	-	-	-	-	0,3	0,6	2,4	6,3	12,6	17,6	21,7	32,3	34,4	49,4	68,4	72,6	124,1	178,6	121,8	121,8
Miehet - Males	4	-	-	-	-	-	-	-	-	-	-	1	-	-	1	1	1	-	-	-	-
	0,2	-	-	-	-	-	-	-	-	-	-	0,5	-	-	1,1	1,5	3,0	-	-	-	-
Naiset - Females	816	-	-	-	-	1	2	9	24	49	72	81	87	80	103	116	79	70	38	5	5
	30,6	-	-	-	-	0,6	1,3	4,9	12,9	25,3	35,5	42,8	62,6	64,3	85,9	109,2	103,5	166,3	228,1	146,6	146,6
16 Kohdunkaulan syöpä - Malignant neoplasm of cervix uteri (C53)	53	-	-	-	-	-	1	-	1	1	5	3	5	4	4	7	8	7	7	2	2
	1,0	-	-	-	-	-	0,3	-	0,3	0,3	1,2	0,8	1,9	1,7	3,3	4,7	6,4	12,4	12,4	9,4	48,7
Naiset - Females	53	-	-	-	-	-	1	-	1	1	5	3	5	4	4	7	8	7	7	2	2
	2,0	-	-	-	-	-	0,6	-	0,5	0,5	2,5	1,6	3,6	3,2	5,8	7,5	9,2	16,6	16,6	12,0	58,7
17 Kohtusyöpä - Malignant neoplasm of uterus (C54-C55)	155	-	-	-	-	-	-	-	1	2	4	10	12	22	22	19	25	32	17	7	4
	3,0	-	-	-	-	-	-	-	0,3	0,5	1,0	2,7	4,5	9,5	9,0	14,6	29,1	30,1	32,9	32,9	97,4
Naiset - Females	155	-	-	-	-	-	-	-	1	2	4	10	12	22	22	19	25	32	17	7	4
	5,8	-	-	-	-	-	-	-	0,5	1,0	2,0	5,3	8,6	17,7	15,8	23,5	41,9	40,4	42,0	42,0	117,3
18 Munasarjasyöpä - Malignant neoplasm of ovary (C56)	304	-	-	-	-	1	2	2	6	11	19	30	34	41	54	34	39	21	8	2	2
	5,8	-	-	-	-	0,3	0,6	0,5	1,6	2,8	4,6	8,0	12,6	17,6	25,7	19,9	35,4	37,2	37,6	48,7	48,7
Naiset - Females	304	-	-	-	-	1	2	2	6	11	19	30	34	41	54	34	39	21	8	2	2
	11,4	-	-	-	-	0,6	1,3	1,1	3,2	5,7	9,4	15,9	24,5	32,9	45,0	32,0	51,1	49,9	48,0	58,7	58,7
19 Eturauhassyöpä - Malignant neoplasm of prostate (C61)	743	-	-	-	-	-	-	-	-	1	10	15	53	65	65	122	157	157	98	58	7
	14,3	-	-	-	-	-	-	-	-	0,3	2,4	4,0	19,7	28,0	58,0	91,7	142,6	173,7	272,5	272,5	170,5
Miehet - Males	743	-	-	-	-	-	-	-	-	1	10	15	53	65	65	122	157	157	98	58	7
	29,1	-	-	-	-	-	-	-	-	0,5	4,8	8,0	40,8	60,2	134,8	241,9	464,8	684,6	1256,0	1256,0	1005,7
20 Munuaisyöpä - Malignant neoplasm of kidney (C64)	328	-	-	-	-	-	-	-	-	6	8	10	25	30	43	62	51	49	27	15	2
	6,3	-	-	-	-	-	-	-	-	1,6	2,1	2,4	6,6	11,2	18,5	29,5	29,8	44,5	47,9	70,5	48,7
Miehet - Males	185	-	-	-	-	-	-	-	-	5	8	9	15	21	30	39	29	16	8	5	-
	7,3	-	-	-	-	-	-	-	-	2,6	4,1	4,4	8,0	16,2	27,8	43,1	44,7	47,4	55,9	108,3	-
Naiset - Females	143	-	-	-	-	-	-	-	-	1	-	1	10	9	13	23	22	33	19	10	2
	5,4	-	-	-	-	-	-	-	-	0,5	-	0,5	5,3	6,5	10,4	19,2	20,7	43,2	45,1	60,0	58,7





Taulukko 2. Kuolleet ja kuolleisuus keskiikäluvun 100 000 henkeä kohden penuskuolemansyyn, sukupuolen ja iän mukaan 2003; koko maa  
 Tabell 2. Döda och dödstal per 100 000 av medelåldersgruppen efter underliggande dödsorsak, kön och ålder i hela landet 2003  
 Table 2. Deaths and sex- and age-specific death rates per 100 000 mean population by cause of death 2003; whole country

Kuolemansyy - Dödsorsak - Cause of death	Ikä - Alder - Age																				
	0	1-4	5-9	10-14	15-19	20-24	25-29	30-34	35-39	40-44	45-49	50-54	55-59	60-64	65-69	70-74	75-79	80-84	85-89	90-94	95-
<b>Yhteensä</b> Samtliga Total	97	-	-	-	-	-	3	1	2	1	2	3	2	6	5	8	19	23	12	9	1
31 Muut mielenterveyden ja käyttäytymisen häiriöt - Other mental and behavioural disorders (F00, F02, F04-F09, F17, F20-F99)	1,9	-	-	-	-	-	0,9	0,3	0,5	0,3	0,5	0,7	0,5	2,2	2,2	3,8	11,1	20,9	21,3	42,3	24,4
Miehet - Males	24	-	-	-	-	-	1	-	1	2	1	-	2	3	3	3	3	7	1	-	-
Naiset - Females	0,9	-	-	-	-	-	0,6	-	0,5	1,0	0,5	-	1,5	2,8	2,8	3,3	4,6	20,7	7,0	-	-
73	-	-	-	-	-	-	2	1	2	-	2	2	4	2	5	16	16	11	11	9	1
2,7	-	-	-	-	-	-	1,3	0,6	1,1	-	-	1,0	1,1	2,9	1,6	4,2	15,1	21,0	26,1	54,0	29,3
<b>32-33 VI-VIII HERMOSTON JA AISTIMIEN SAIRAUDET - DISEASES OF THE NERVOUS SYSTEM, SENSE ORGANS (G00-H95)</b>	2293	5	3	2	7	9	11	10	12	10	28	39	55	74	133	240	451	500	390	206	43
Miehet - Males	44,0	8,9	1,3	0,6	2,1	2,8	3,3	3,1	3,8	2,7	7,4	10,0	13,4	17,2	27,5	57,2	114,0	263,5	454,0	691,3	968,0
Naiset - Females	911	3	3	-	5	5	8	6	6	7	21	26	24	39	60	121	194	180	115	37	8
35,7	10,5	2,6	-	3,0	3,0	4,8	3,6	3,7	3,7	3,7	10,9	13,2	11,6	20,7	33,1	55,6	133,7	298,9	532,9	803,4	801,2
1382	2	-	2	2	4	3	4	3	4	3	7	13	31	26	31	73	119	257	320	275	169
51,9	7,3	-	1,3	1,2	2,5	1,9	2,5	3,9	1,6	3,8	6,7	15,3	13,7	22,3	58,7	99,2	242,0	419,1	653,2	1014,2	1026,4
32 Aivokalvotulehdus - Meningiitis (G00-G03)	23	2	-	1	1	-	-	-	1	-	2	-	2	4	-	-	2	1	2	1	-
Miehet - Males	0,4	3,6	-	0,3	0,3	-	-	-	0,3	-	0,5	-	0,5	1,1	1,5	-	1,2	0,9	3,5	4,7	-
Naiset - Females	15	1	-	1	-	-	-	-	-	-	2	-	1	3	3	-	1	1	1	1	-
0,6	3,5	-	-	0,6	-	-	-	-	-	-	1,0	-	0,5	1,6	2,3	-	1,5	3,0	7,0	21,7	-
8	1	-	1	-	-	-	-	-	1	-	-	-	1	1	1	-	1	1	1	1	-
0,3	3,7	-	0,7	-	-	-	-	-	0,6	-	-	-	0,5	0,5	0,7	-	0,9	-	2,4	-	-
33 Muut hermoston ja aistimien sairaudet - Other diseases of the nervous system and sense organs (G04-H95)	2270	3	3	1	6	9	11	10	11	10	26	39	53	61	133	240	449	499	388	205	43
Miehet - Males	43,5	5,4	1,3	0,3	1,8	2,8	3,3	3,1	3,5	2,7	6,9	10,0	12,9	16,2	26,0	57,2	114,0	262,4	453,1	687,8	963,3
Naiset - Females	896	2	3	-	4	5	8	6	6	7	19	26	23	36	60	121	193	179	114	36	8
35,2	7,0	2,6	-	2,4	3,0	4,8	3,6	3,7	3,7	3,7	9,9	13,2	11,1	19,1	30,8	55,6	133,7	297,3	530,0	796,4	779,6
1374	1	-	1	2	4	3	4	3	4	5	7	13	30	25	30	73	119	256	320	274	169
51,6	3,7	-	0,7	1,2	2,5	1,9	2,5	3,2	1,6	3,8	6,7	14,8	13,2	21,6	58,7	99,2	241,0	419,1	650,8	1014,2	1026,4
<b>34-37 IX VERENKIERTOELINTEN SAIRAUDET - DISEASES OF THE CIRCULATORY SYSTEM (I00-I99)</b>	20775	1	1	-	2	6	7	10	21	63	141	278	539	804	1249	2171	3360	4050	3902	2500	744
Miehet - Males	398,5	1,8	0,4	-	0,6	1,9	2,1	3,1	6,7	17,0	37,3	71,3	131,6	213,1	344,3	537,5	1031,6	1963,4	3677,7	6916,7	11747,0
Naiset - Females	9687	1	1	-	2	3	6	4	12	51	106	225	437	657	915	1410	1786	1535	1100	561	145
380,0	3,5	0,9	-	1,2	1,8	3,6	2,4	7,5	27,0	55,2	114,4	211,7	349,4	561,9	847,8	1557,4	2751,4	4544,8	7684,8	12148,1	20833,3
11088	-	-	-	-	3	1	6	9	12	35	53	102	147	196	334	761	1574	2515	2802	1939	599
416,2	-	-	-	-	1,9	0,6	3,8	5,8	6,6	18,8	27,4	50,2	77,7	141,0	268,4	634,6	1481,9	3294,1	6655,4	11636,6	17566,0
12306	-	-	-	-	-	-	1	1	3	20	52	128	325	462	580	776	1350	1993	2342	1467	411
236,1	-	-	-	-	-	-	0,3	0,3	1,0	5,4	13,8	32,8	79,4	122,5	215,7	333,9	641,5	1164,6	2174,8	4151,5	6893,1
6112	-	-	-	-	-	-	1	1	3	18	45	115	283	414	476	605	922	1147	953	702	346
239,8	-	-	-	-	-	-	0,6	0,6	1,9	9,5	23,5	58,5	137,1	220,1	366,4	560,6	1018,4	1767,0	2821,6	4904,3	7492,4
6194	-	-	-	-	-	-	-	-	2	7	13	42	48	104	171	428	846	1442	1640	1121	330
232,5	-	-	-	-	-	-	-	-	-	1,1	3,8	6,7	20,7	25,4	74,8	137,4	356,9	796,5	1886,7	3895,4	6727,5

Taulukko 2. Kuolleet ja kuolleisuus keskiikäluvun 100 000 henkeä kohden peruskulemansyyn, sukupuolen ja iän mukaan 2003; koko maa

Tabell 2. Döda och dödsstal per 100 000 av medelfolkmängden efter underliggande dödsorsak, kön och ålder i hela landet 2003

Table 2. Deaths and sex- and age-specific death rates per 100 000 mean population by cause of death 2003; whole country

Kuolemansyy - Dödsorsak - Cause of death	Ikä - Ålder - Age																					
	0	1-4	5-9	10-14	15-19	20-24	25-29	30-34	35-39	40-44	45-49	50-54	55-59	60-64	65-69	70-74	75-79	80-84	85-89	90-94	95-	
Yhteensä Samtliga Total	1745	1	1	1	4	2	4	8	23	42	62	78	110	107	126	132	191	255	280	235	83	
35 Muut paitsi reumaattiset sydänsairaudet - Other heart diseases except rheumatic (I30-I52)	33,5	1,8	0,4	-	0,3	1,2	0,6	1,2	2,5	6,2	11,1	15,9	19,1	29,2	39,8	54,2	62,7	111,6	231,6	496,3	1104,2	2021,4
Miehet - Males	844	1	1	-	1	3	1	1	5	20	31	50	65	86	90	75	106	93	70	46	19	
Naiset - Females	33,1	0,9	-	-	0,6	1,8	0,6	0,6	3,1	10,6	16,2	25,4	31,5	42,5	66,2	83,4	82,8	163,3	275,4	489,0	996,1	2729,9
36 Aivoverisuonien sairaudet - Cerebrovascular diseases (I60-I69)	901	-	-	-	-	1	3	3	3	11	12	13	30	21	36	57	85	162	210	189	64	
Miehet - Males	33,8	-	-	-	-	0,6	0,6	1,9	1,9	6,2	6,4	15,9	15,1	28,9	47,5	80,0	212,2	498,8	1134,2	1876,8	-	
Naiset - Females	4877	-	-	-	1	2	2	7	13	34	64	99	151	167	251	478	852	1040	952	594	168	
37 Muut verenkiertöelinten sairaudet - Other diseases of the circulatory system (I00-I15, I26-I28, I70-I99)	93,6	-	-	-	0,3	0,6	0,6	2,2	3,5	9,0	16,4	24,2	40,0	62,1	108,0	227,1	497,9	944,4	1687,5	2791,1	4091,6	
Miehet - Males	1900	-	-	-	1	-	2	-	2	11	21	43	62	104	113	154	365	353	240	127	31	
Naiset - Females	74,5	-	-	-	0,6	-	1,2	5,8	10,9	21,9	30,0	55,3	87,0	142,7	299,3	562,3	1045,2	1676,7	2750,1	4454,0	-	
38 Influenssa - Influenza (J10-J11)	2977	-	-	-	-	2	-	5	2	13	21	37	47	54	97	207	487	687	712	467	137	
Miehet - Males	111,7	-	-	-	-	1,3	-	3,2	1,1	7,0	10,9	18,2	24,8	38,8	77,9	172,6	458,5	899,8	1691,2	2802,6	4017,6	
Naiset - Females	1847	-	-	-	-	-	2	3	7	13	24	37	81	72	96	211	324	360	328	204	82	
39 Keuhkokuume - Pneumonia (J12-J18)	35,4	-	-	-	-	-	0,6	0,9	1,0	1,9	3,4	6,2	9,0	21,5	26,8	41,3	100,3	326,9	581,4	958,6	1997,1	
Miehet - Males	831	-	-	-	-	-	2	2	2	9	17	27	59	55	66	142	168	136	88	42	14	
Naiset - Females	32,6	-	-	-	-	-	1,2	1,2	1,1	4,7	8,6	13,1	31,4	42,3	61,2	156,8	258,8	402,7	614,8	909,5	2011,5	
39-42 X HENGITYSELINTEN SAIRAUDET - DISEASES OF THE RESPIRATORY SYSTEM (J00-J99)	1016	-	-	-	-	-	-	1	5	4	7	10	22	17	30	69	156	224	240	162	68	
Miehet - Males	38,1	-	-	-	-	-	-	0,6	0,6	2,7	2,1	3,6	4,9	11,6	12,2	24,1	57,5	146,9	293,4	570,1	972,2	1994,1
Naiset - Females	3667	4	4	-	3	1	2	-	5	7	11	20	49	102	134	194	369	622	733	715	514	178
Miehet - Males	70,3	7,2	1,8	-	0,9	0,3	0,6	-	1,6	1,9	2,9	5,1	12,0	27,0	49,8	83,5	175,3	363,5	665,6	1267,4	2415,2	4335,1
Naiset - Females	1950	2	1	-	-	-	1	-	5	6	7	13	35	74	104	147	254	395	375	291	181	59
38 Influenza - Influenza (J10-J11)	76,5	7,0	0,9	-	-	-	0,6	-	3,1	3,2	3,6	6,6	17,0	39,3	80,1	136,2	280,6	608,5	1110,3	2033,0	3919,4	8477,0
Miehet - Males	1717	2	3	-	3	1	1	-	-	1	4	7	14	28	30	47	115	227	358	424	333	119
Naiset - Females	64,4	7,3	2,7	-	1,9	0,6	0,6	-	-	0,5	2,1	3,6	6,9	14,8	21,6	37,8	95,9	213,7	468,9	1007,1	1998,4	3489,7
Miehet - Males	67	-	2	-	1	1	-	-	-	1	-	-	2	-	2	8	5	11	19	9	6	
Naiset - Females	1,3	-	0,9	-	0,3	0,3	-	-	0,3	-	-	-	0,5	-	0,9	3,8	2,9	10,0	33,7	42,3	146,1	
Miehet - Males	19	-	1	-	-	-	-	-	-	-	-	-	2	-	2	2	3	1	5	2	1	
Naiset - Females	0,7	-	0,9	-	-	-	-	-	-	-	-	-	1,1	-	1,9	2,2	4,6	3,0	34,9	43,3	143,7	
Miehet - Males	48	-	1	-	1	1	-	-	1	-	-	-	-	-	-	6	2	10	14	7	5	
Naiset - Females	1,8	-	0,9	-	0,6	0,6	-	-	-	0,5	-	-	-	-	-	5,0	1,9	13,1	33,3	42,0	146,6	
Miehet - Males	2160	2	1	-	1	-	1	-	3	5	9	14	29	41	43	70	127	270	436	528	428	152
Naiset - Females	41,4	3,6	0,4	-	0,3	-	0,3	-	1,0	1,3	2,4	3,6	7,1	10,9	16,0	30,1	60,3	157,8	395,9	935,9	2011,1	3701,9
Miehet - Males	956	1	-	-	-	-	1	-	3	5	6	9	20	28	33	52	82	155	190	183	140	48
Naiset - Females	37,5	3,5	-	-	-	-	0,6	-	1,9	2,7	3,1	4,6	9,7	14,9	25,4	48,2	90,6	238,8	562,5	1278,5	3031,6	6896,6
Miehet - Males	1204	1	1	-	1	-	-	-	-	3	5	9	13	10	18	45	115	246	345	288	104	
Naiset - Females	45,2	3,7	0,9	-	0,6	-	-	-	-	1,6	2,6	4,4	6,9	7,2	14,5	37,5	108,3	322,2	819,5	1728,4	3049,9	

Taulukko 2. Kuolleet ja kuolleisuus keskiikäluvun 100 000 henkeä kohden peruskuolemansyyn, sukupuolen ja iän mukaan 2003; koko maa  
 Tabell 2. Döda och dödsstal per 100 000 av medelfolkmängden efter underliggande dödsorsak, kön och ålder i hela landet 2003  
 Table 2. Deaths and sex- and age-specific death rates per 100 000 mean population by cause of death 2003; whole country

Kuolemansyy - Dödsorsak - Cause of death	Ikä - Ålder - Age																				
	Sukupuoli - Kön - Sex		Yhteensä Samtliga Total																		
	0	1-4	5-9	10-14	15-19	20-24	25-29	30-34	35-39	40-44	45-49	50-54	55-59	60-64	65-69	70-74	75-79	80-84	85-89	90-94	95-
40 Keuhkokuuntulehdus, keuhkolaajentuma - Bronchiitis, emphysema (J40-J44, J47) Miehet - Males	1041	-	-	-	-	1	-	1	-	-	2	16	42	65	85	175	272	201	117	50	14
	20,0	-	-	-	-	0,3	-	0,3	-	-	0,5	3,9	11,1	24,2	36,6	83,2	158,9	182,5	207,4	234,9	341,0
30,4	776	-	-	-	-	-	-	1	-	-	1	11	34	54	69	137	199	144	83	34	9
Naiset - Females	265	-	-	-	-	-	-	0,6	-	-	0,5	5,3	18,1	41,6	63,9	151,3	306,6	426,4	579,9	736,2	1293,1
	9,9	-	-	-	-	0,6	-	-	-	-	0,5	2,5	4,2	7,9	12,9	31,7	68,7	74,7	80,8	96,0	146,6
41 Astma (J45-J46) Miehet - Males	85	-	-	-	1	-	-	1	-	-	1	4	5	5	5	10	12	16	16	11	2
	1,6	-	-	-	0,3	-	-	0,3	-	-	0,3	0,2	1,1	1,9	2,2	4,8	7,0	14,5	28,4	51,7	48,7
Naiset - Females	1,0	-	-	-	-	-	-	0,6	-	-	0,5	0,5	-	1,5	2,8	4,4	4,6	14,8	34,9	-	143,7
	59	-	-	-	1	-	-	-	-	-	-	4	3	2	2	6	9	11	11	11	1
	2,2	-	-	-	0,6	-	-	-	-	-	-	2,1	2,2	1,6	5,0	8,5	14,4	26,1	66,0	66,0	29,3
42 Muut hengityselinten sairaudet - Other diseases of the respiratory system (J00-J06, J20-J39, J60-J99) Miehet - Males	314	2	1	-	-	-	-	-	-	1	2	3	13	21	32	49	63	69	35	16	4
	6,0	3,6	0,4	-	-	-	-	-	-	0,3	0,5	0,8	0,7	3,4	7,8	23,3	36,8	62,7	62,0	75,2	97,4
Naiset - Females	173	1	-	-	-	-	-	-	-	1	1	2	3	10	15	21	29	35	35	15	5
	6,8	3,5	-	-	-	-	-	-	-	0,5	0,5	1,0	1,5	5,3	11,5	19,5	32,0	53,9	103,6	104,8	108,3
	141	1	1	-	-	-	-	-	-	-	1	1	3	6	11	20	28	34	20	11	4
	5,3	3,7	0,9	-	-	-	-	-	-	-	0,5	0,5	-	1,6	4,3	8,8	16,7	26,4	44,5	47,5	66,0
43-45 XI RUUVANSULATUSELINTEN SAIRAUDET - DISEASES OF THE DIGESTIVE SYSTEM (K00-K93) Miehet - Males	2011	-	-	-	1	1	4	5	11	26	61	144	194	211	160	153	205	214	278	154	31
	38,6	-	-	-	0,3	0,3	1,2	1,5	3,5	7,0	16,1	36,9	47,4	55,9	59,5	65,8	75,1	119,8	194,3	492,8	723,6
Naiset - Females	1108	-	-	-	1	1	3	3	8	17	47	104	155	164	117	91	97	94	83	78	39
	43,5	-	-	-	0,6	0,6	1,8	1,8	5,0	9,0	24,5	52,9	75,1	87,2	90,1	84,3	107,1	144,8	245,7	544,9	844,5
	903	-	-	-	-	1	2	3	9	14	40	39	47	43	62	61	111	131	200	115	25
	33,9	-	-	-	-	0,6	1,3	1,9	4,9	7,5	20,7	19,2	24,8	30,9	49,8	50,9	104,5	171,6	475,0	690,2	733,1
43 Mahalaukun, pohjukaissuolen ja maha-tyhjäsuolen haava - Gastric, duodenal and gastrojejunal ulcer (K25-K28) Miehet - Males	227	-	-	-	-	-	-	-	-	2	3	12	18	22	14	18	17	23	31	43	20
	4,4	-	-	-	-	-	-	-	-	0,5	0,8	3,1	4,4	5,8	5,2	7,7	8,1	13,4	28,2	76,2	94,0
Naiset - Females	128	-	-	-	-	-	-	-	-	1	2	10	16	18	8	13	11	15	11	15	8
	5,0	-	-	-	-	-	-	-	-	0,5	1,0	5,1	7,8	9,6	6,2	12,0	12,2	23,1	32,6	104,8	173,2
	99	-	-	-	-	-	-	-	-	1	1	2	2	4	6	5	6	8	20	28	12
	3,7	-	-	-	-	-	-	-	-	0,5	0,5	1,0	1,0	2,1	4,3	4,0	5,0	7,5	26,2	66,5	72,0
44 Maksan sairaudet - Diseases of liver (K70, K73-K74) Miehet - Males	748	-	-	-	-	-	2	2	7	18	35	104	130	142	104	76	57	34	21	11	3
	14,3	-	-	-	-	-	0,6	0,6	2,2	4,9	9,3	26,7	31,8	37,6	38,7	32,7	27,1	19,9	19,1	19,5	14,1
Naiset - Females	546	-	-	-	-	-	2	2	4	10	30	71	107	108	86	51	41	25	7	1	1
	21,4	-	-	-	-	-	1,2	1,2	2,5	5,3	15,6	36,1	51,8	57,4	66,2	47,3	45,3	38,5	20,7	7,0	-
	202	-	-	-	-	-	3	8	5	33	23	34	18	25	18	25	16	9	14	10	3
	7,6	-	-	-	-	-	1,9	4,4	2,7	17,1	11,3	18,0	12,9	20,1	13,3	8,5	18,3	23,8	18,0	29,3	-



Taulukko 2. Kuolleet ja kuolleisuus keskiikäluvun 100 000 henkeä kohden peruskuolemansyyn, sukupuolen ja iän mukaan 2003; koko maa  
 Tabell 2. Döda och dödsstal per 100 000 av medelfolkmängden efter underliggande dödsorsak, kön och ålder i hela landet 2003  
 Table 2. Deaths and sex- and age-specific death rates per 100 000 mean population by cause of death 2003; whole country

Kuolemansyy - Dödsorsak - Cause of death	Ikä - Ålder - Age																				
	Yhteensä																				
	0	1-4	5-9	10-14	15-19	20-24	25-29	30-34	35-39	40-44	45-49	50-54	55-59	60-64	65-69	70-74	75-79	80-84	85-89	90-94	95-
Sukupuoli - Køn - Sex	Total																				
49 Munuaisen ja virtsajohdinten sairaudet - Diseases of kidney and ureter (N00-N29)	357	1	-	-	-	-	-	-	1	1	-	5	2	4	9	21	47	91	80	68	27
Miehet - Males	6,8	1,8	-	-	-	-	-	-	0,3	0,3	-	1,2	0,5	1,5	3,9	10,0	27,5	82,6	141,8	319,5	657,6
Naiset - Females	4,4	3,5	-	-	-	-	-	-	0,5	0,5	-	1,9	-	0,8	2,8	12,2	24,6	74,0	188,6	346,5	718,4
50 Muut virtsa- ja sukupuolielinten sairaudet - Other diseases of the genitourinary system (N30-N99)	246	-	-	-	-	-	-	-	-	-	-	1	2	3	6	10	31	66	53	52	22
Miehet - Males	9,2	-	-	-	-	-	-	-	-	-	-	0,5	1,1	2,2	4,8	8,3	29,2	86,4	125,9	312,1	645,2
Naiset - Females	119	-	-	-	-	-	-	-	-	-	-	-	-	6	4	7	15	29	23	24	11
Miehet - Males	2,3	-	-	-	-	-	-	-	-	-	-	-	-	2,2	1,7	3,3	8,8	26,3	40,8	112,8	267,9
Naiset - Females	1,9	-	-	-	-	-	-	-	-	-	-	-	-	3,1	1,9	4,4	9,2	32,6	41,9	238,2	574,7
51 XV RASKAUS, SYNNYTYS JA LAPSIVUOTEUS - PREGNANCY, CHILDBIRTH AND THE PUERPERIUM (O00-O99)	2	-	-	-	-	1	-	-	1	-	-	-	-	-	-	-	-	-	-	-	-
Naiset - Females	0,0	-	-	-	-	0,3	-	-	0,3	-	-	-	-	-	-	-	-	-	-	-	-
52 XVI ERÄÄT PERINATAALIAIKANA ALKANEET TILAT - CERTAIN CONDITIONS ORIGINATING IN THE PERINATAL PERIOD (P00-P96)	2	-	-	-	-	1	-	-	1	-	-	-	-	-	-	-	-	-	-	-	-
Naiset - Females	0,1	-	-	-	-	0,6	-	-	0,5	-	-	-	-	-	-	-	-	-	-	-	-
Miehet - Males	70	68	1	-	-	-	-	-	1	-	-	-	-	-	-	-	-	-	-	-	-
Naiset - Females	1,3	121,6	0,4	-	-	-	-	-	0,3	-	-	-	-	-	-	-	-	-	-	-	-
53-55 XVIII SYNNYNN. EPÄMUODOSTUMAT, KROMOSO- MIPOIKKEAVUDET - CONGENITAL MALFORMATIONS, CHROMOSOMAL ABNORMALITIES (Q00-Q99)	44	42	1	-	-	-	-	-	1	-	-	-	-	-	-	-	-	-	-	-	-
Miehet - Males	1,7	146,8	0,9	-	-	-	-	-	0,5	-	-	-	-	-	-	-	-	-	-	-	-
Naiset - Females	26	26	-	-	-	-	-	-	-	-	-	-	-	-	-	-	-	-	-	-	-
53 Hermoston synnynnäiset epämuodostumat - Congenital malformations of the nervous system (Q00-Q07)	1,0	95,2	-	-	-	-	-	-	-	-	-	-	-	-	-	-	-	-	-	-	-
Miehet - Males	174	68	4	3	3	3	6	7	4	4	7	9	10	9	7	6	4	2	3	5	-
Naiset - Females	3,3	121,6	1,8	1,0	0,9	0,9	1,8	2,2	1,3	1,1	1,9	2,3	2,4	2,7	3,3	2,9	2,3	1,8	5,3	23,5	-
Miehet - Males	88	28	3	3	3	2	3	5	1	2	4	7	6	5	3	2	2	1	1	2	-
Naiset - Females	3,5	97,9	2,6	1,9	1,8	1,2	1,8	3,0	0,6	1,1	2,1	3,6	2,9	2,7	3,8	2,8	2,2	3,1	3,0	7,0	43,3
Miehet - Males	86	40	1	-	-	1	3	2	3	2	3	2	4	5	4	4	4	2	1	2	3
Naiset - Females	3,2	146,5	0,9	-	-	0,6	1,9	1,3	1,9	1,1	1,6	1,0	2,0	2,6	2,9	3,2	3,3	1,9	1,3	4,8	18,0
Miehet - Males	9	1	1	-	-	-	-	1	-	-	-	-	-	-	-	-	2	1	-	-	-
Naiset - Females	0,2	1,8	0,4	-	-	-	0,3	-	-	-	-	0,5	-	0,4	-	1,0	0,6	-	-	-	-
Miehet - Males	4	-	1	-	-	-	-	-	-	-	-	-	-	-	-	1	-	-	-	-	-
Naiset - Females	0,2	-	0,9	-	-	-	-	-	-	-	-	-	-	-	-	1,1	-	-	-	-	-
Miehet - Males	5	1	-	-	-	-	1	-	-	-	-	-	-	-	-	1	1	-	-	-	-
Naiset - Females	0,2	3,7	-	-	-	-	0,6	-	-	-	-	-	-	0,7	-	0,8	0,9	-	-	-	-

Taulukko 2. Kuolleet ja kuolleisuus keskiikäluvun 100 000 henkeä kohden peruskuolemansyyn, sukupuolen ja iän mukaan 2003; koko maa  
 Tabell 2. Döda och dödstal per 100 000 av medelfolkmängden efter underliggande dödsorsak, kön och ålder i hela landet 2003  
 Table 2. Deaths and sex- and age-specific death rates per 100 000 mean population by cause of death 2003; whole country

Kuolemansyy - Dödsorsak - Cause of death	ikä - Ålder - Age																				
	0	1-4	5-9	10-14	15-19	20-24	25-29	30-34	35-39	40-44	45-49	50-54	55-59	60-64	65-69	70-74	75-79	80-84	85-89	90-94	95-
Yhteensä Samtliga Total	62	23	2	2	2	1	4	2	2	2	2	4	3	3	3	-	1	-	2	2	-
54 Verenkiertoelinten synnynnäiset epämuodostumat - Congenital malformations of the circulatory system (Q20-Q28)	1,2	41,1	0,9	0,6	0,6	0,3	1,2	0,6	0,6	0,5	0,5	1,0	0,8	1,1	1,3	-	0,6	-	3,5	9,4	-
Miehet - Males	32	10	2	2	2	-	2	2	-	1	1	2	2	2	-	-	1	-	-	-	-
Naiset - Females	1,3	35,0	1,7	1,3	1,2	-	1,2	1,2	-	0,5	0,5	1,0	1,1	1,5	1,9	-	1,5	-	-	-	-
55 Muut synnynnäiset epämuodostumat, kromosomi- poikkeavuudet - Other congenital malformations, chromosomal abnormalities (Q10-Q18, Q30-Q99)	30	13	-	-	1	2	-	2	1	1	1	2	1	1	1	-	-	-	2	2	-
Miehet - Males	1,1	47,6	-	-	0,6	1,2	-	1,3	0,5	0,5	1,0	0,5	0,7	0,8	-	-	-	-	4,8	12,0	-
Naiset - Females	103	43	1	1	1	2	2	4	2	2	5	6	7	5	4	4	2	2	1	3	-
56-58 XVII OIREET JA EPÄTÄYDELLISESTI MÄÄRITETYT TILAT - SYMPTOMS AND ILL-DEFINED CONDITIONS (R00-R99)	2,0	76,9	0,4	0,3	0,3	0,6	0,6	1,2	0,6	0,5	1,3	1,5	1,9	1,9	1,7	1,9	1,2	1,8	1,8	14,1	-
Miehet - Males	52	18	-	1	1	2	1	3	1	1	3	4	4	3	3	1	1	1	1	1	2
Naiset - Females	2,0	62,9	-	0,6	0,6	1,2	0,6	1,8	0,6	0,5	1,6	2,0	1,9	1,6	2,3	0,9	1,1	1,5	3,0	7,0	43,3
56 Kätkykuolema - Sudden infant death syndrome (R95)	51	25	1	-	-	-	1	1	1	1	2	1	2	4	2	3	3	1	1	-	1
Miehet - Males	1,9	91,5	0,9	-	-	0,6	0,6	0,6	0,5	1,1	0,5	1,0	2,1	1,4	2,4	2,5	0,9	1,3	-	-	6,0
Naiset - Females	150	19	2	-	-	-	3	-	3	7	11	19	21	11	6	8	7	2	3	5	4
57 Tuntemattomat ja määrättämättömät tapaukset - Unknown and unspecified causes (R96-R99)	2,9	34,0	0,9	-	-	-	0,9	-	1,0	1,9	2,9	4,9	4,6	5,6	4,1	2,6	3,8	4,1	1,8	5,3	23,5
Miehet - Males	82	13	2	-	-	-	3	-	2	7	6	13	10	9	6	3	3	1	1	1	2
Naiset - Females	3,2	45,4	1,7	-	-	-	1,8	-	1,2	3,7	3,1	6,6	4,8	4,8	4,6	2,8	3,3	1,5	3,0	7,0	43,3
58 Muut oireet ja epätyypillisesti määritetyt tilat - Other symptoms and ill-defined conditions (R00-R94)	68	6	-	-	-	-	-	-	-	1	-	5	6	9	12	5	3	5	6	1	4
Miehet - Males	2,6	22,0	-	-	-	-	-	-	0,6	-	2,7	3,1	4,4	6,3	3,6	2,4	4,2	5,6	1,3	4,8	18,0
Naiset - Females	18	16	2	-	-	-	-	-	-	-	-	-	-	-	-	-	-	-	-	-	-
59 Muut oireet ja epätyypillisesti määritetyt tilat - Other symptoms and ill-defined conditions (R00-R94)	0,3	28,6	0,9	-	-	-	-	-	-	-	-	-	-	-	-	-	-	-	-	-	-
Miehet - Males	13	11	2	-	-	-	-	-	-	-	-	-	-	-	-	-	-	-	-	-	-
Naiset - Females	0,5	38,4	1,7	-	-	-	-	-	-	-	-	-	-	-	-	-	-	-	-	-	-
60 Muut oireet ja epätyypillisesti määritetyt tilat - Other symptoms and ill-defined conditions (R00-R94)	5	5	-	-	-	-	-	-	-	-	-	-	-	-	-	-	-	-	-	-	-
Miehet - Males	0,2	18,3	-	-	-	-	-	-	-	-	-	-	-	-	-	-	-	-	-	-	-
Naiset - Females	119	3	-	-	-	3	-	3	7	11	19	19	21	11	5	8	7	1	1	1	4
61 Muut oireet ja epätyypillisesti määritetyt tilat - Other symptoms and ill-defined conditions (R00-R94)	2,3	5,4	-	-	-	-	0,9	-	1,0	1,9	2,9	4,9	4,6	5,6	4,1	2,2	3,8	4,1	0,9	-	4,7
Miehet - Males	65	2	-	-	-	-	3	-	2	7	6	13	10	9	6	2	3	1	1	-	-
Naiset - Females	2,6	7,0	-	-	-	-	1,8	-	1,2	3,7	3,1	6,6	4,8	4,8	1,9	3,3	1,5	3,0	-	-	-
62 Muut oireet ja epätyypillisesti määritetyt tilat - Other symptoms and ill-defined conditions (R00-R94)	54	1	-	-	-	-	-	-	1	-	5	6	9	12	5	3	5	6	-	-	1
Miehet - Males	2,0	3,7	-	-	-	-	-	-	0,6	-	2,7	3,1	4,4	6,3	3,6	2,4	4,2	5,6	-	-	6,0
Naiset - Females	13	-	-	-	-	-	-	-	-	-	-	-	-	-	-	-	-	-	-	-	-
63 Muut oireet ja epätyypillisesti määritetyt tilat - Other symptoms and ill-defined conditions (R00-R94)	0,2	-	-	-	-	-	-	-	-	-	-	-	-	-	-	-	-	-	-	-	-
Miehet - Males	4	-	-	-	-	-	-	-	-	-	-	-	-	-	-	-	-	-	-	-	-
Naiset - Females	0,2	-	-	-	-	-	-	-	-	-	-	-	-	-	-	-	-	-	-	-	-
64 Muut oireet ja epätyypillisesti määritetyt tilat - Other symptoms and ill-defined conditions (R00-R94)	9	-	-	-	-	-	-	-	-	-	-	-	-	-	-	-	-	-	-	-	-
Miehet - Males	0,3	-	-	-	-	-	-	-	-	-	-	-	-	-	-	-	-	-	-	-	-
Naiset - Females	1,3	-	-	-	-	-	-	-	-	-	-	-	-	-	-	-	-	-	-	-	-

Taulukko 2. Kuolleet ja kuolleisuus keskiikäluvun 100 000 henkeä kohden peruskolemansyyn, sukupuolen ja iän mukaan 2003; koko maa  
 Tabell 2. Döda och dödsstal per 100 000 av medelfolkmängden efter underliggande dödsorsak, kön och ålder i hela landet 2003  
 Table 2. Deaths and sex- and age-specific death rates per 100 000 mean population by cause of death 2003; whole country

Kuolemansyy - Dödsorsak - Cause of death	Ikä - Alder - Age																					
	0	1-4	5-9	10-14	15-19	20-24	25-29	30-34	35-39	40-44	45-49	50-54	55-59	60-64	65-69	70-74	75-79	80-84	85-89	90-94	95-	
<b>Yhteensä</b>																						
<b>Samtliga</b>																						
<b>Total</b>																						
<b>59-71 XX TAPATURMAT JA VÄKIVALTA - ACCIDENTS AND VIOLENCE (V01-Y89)</b>	4125	4	19	7	22	100	172	157	149	234	269	373	443	373	268	234	246	267	291	264	182	51
<b>Miehet - Males</b>	79,1	7,2	8,4	2,3	6,7	31,1	52,3	48,5	47,3	63,2	71,1	95,6	108,2	98,9	99,6	100,7	116,9	156,0	264,2	468,0	855,2	1242,1
<b>Naiset - Females</b>	112,0	10,5	12,0	2,5	10,1	47,5	79,7	80,2	78,9	98,6	109,4	152,1	168,1	155,8	157,0	164,9	186,7	211,1	423,4	733,5	1364,2	1436,8
<b>59-71 Tapaturmat yhteensä - Accidents (V01-X59, Y85-Y86)</b>	1271	1	5	3	5	22	38	24	22	48	59	74	96	80	64	56	77	130	148	159	119	41
<b>Miehet - Males</b>	47,7	3,7	4,5	2,0	3,1	14,0	23,6	15,2	14,3	26,4	31,7	38,3	47,3	42,3	46,0	45,0	64,2	122,4	193,8	377,7	714,2	1202,3
<b>Naiset - Females</b>	2848	3	17	7	15	48	86	71	71	96	143	215	278	265	188	181	190	228	265	252	179	50
<b>59-71 Tapaturmat yhteensä - Accidents (V01-X59, Y85-Y86)</b>	54,6	5,4	7,5	2,3	4,5	14,9	26,1	21,9	22,5	25,9	37,8	55,1	67,9	70,3	69,9	77,9	90,3	133,2	240,6	446,7	841,1	1217,7
<b>Miehet - Males</b>	1883	2	12	4	12	36	69	60	63	78	118	175	222	216	147	134	132	112	125	96	61	9
<b>Naiset - Females</b>	73,9	7,0	10,3	2,5	7,1	21,9	41,0	36,2	39,1	41,4	61,5	89,0	107,6	114,9	113,2	124,2	145,8	172,5	370,1	670,7	1320,9	1293,1
<b>59 Liikennetapaturmat - Traffic accidents 1)</b>	965	1	5	3	3	12	17	11	8	18	25	40	56	49	41	47	58	116	140	156	118	41
<b>Miehet - Males</b>	36,2	3,7	4,5	2,0	1,9	7,6	10,6	7,0	5,2	9,9	13,4	20,7	27,6	25,9	29,5	37,8	48,4	109,2	183,4	370,5	708,2	1202,3
<b>Naiset - Females</b>	369	1	8	2	11	27	38	25	20	15	25	26	30	25	14	18	25	27	19	9	4	-
<b>60 Muut maankuljetustapaturmat - Other land transport accidents 2)</b>	7,1	1,8	3,5	0,6	3,3	8,4	11,5	7,7	6,3	4,0	6,6	6,7	7,3	6,6	5,2	7,7	11,9	15,8	17,3	16,0	18,8	-
<b>Miehet - Males</b>	258	1	5	2	9	17	30	17	14	11	19	22	26	22	8	9	19	16	8	3	-	-
<b>Naiset - Females</b>	10,1	3,5	4,3	1,3	5,3	10,3	17,8	10,3	8,7	5,8	9,9	11,2	12,6	11,7	6,2	8,3	21,0	24,6	23,7	21,0	-	-
<b>61 Vesikuljetustapaturmat - Water transport accidents (V90-V94)</b>	111	-	3	-	2	10	8	8	6	4	6	4	4	3	6	9	6	11	11	6	4	-
<b>Miehet - Males</b>	4,2	-	2,7	-	1,2	6,4	5,0	5,1	3,9	2,2	3,2	2,1	2,0	1,6	4,3	7,2	5,0	10,4	14,4	14,3	24,0	-
<b>Naiset - Females</b>	56	-	2	3	2	-	4	2	4	3	3	3	5	4	1	4	7	5	1	1	1	1
<b>62 Muut ja määrättämättömät kuljetustapaturmat - Others and unspecified transport accidents (V95-V99)</b>	1,1	-	0,9	1,0	0,6	-	1,2	0,6	1,3	0,8	0,8	0,8	1,2	1,1	0,4	1,7	3,3	2,9	0,9	1,8	4,7	24,4
<b>Miehet - Males</b>	40	-	2	1	1	-	3	1	4	2	3	3	2	4	1	2	6	3	-	1	-	1
<b>Naiset - Females</b>	1,6	-	1,7	0,6	0,6	-	1,8	0,6	2,5	1,1	1,6	1,5	1,0	2,1	0,8	1,9	6,6	4,6	-	7,0	-	143,7
<b>61 Vesikuljetustapaturmat - Water transport accidents (V90-V94)</b>	16	-	2	1	1	-	1	1	-	1	-	3	-	-	-	2	1	2	1	-	1	-
<b>Miehet - Males</b>	0,6	-	1,3	0,6	-	0,6	0,6	-	0,5	-	0,5	-	1,5	-	-	1,6	0,8	1,9	1,3	-	6,0	-
<b>Naiset - Females</b>	71	-	-	-	1	4	4	4	2	3	1	8	10	8	9	8	4	3	2	-	-	-
<b>62 Muut ja määrättämättömät kuljetustapaturmat - Others and unspecified transport accidents (V95-V99)</b>	1,4	-	-	-	0,3	1,2	1,2	1,2	0,6	0,8	0,3	2,1	2,4	2,1	3,3	3,4	1,9	1,8	1,8	-	-	-
<b>Miehet - Males</b>	68	-	-	-	1	4	4	4	2	3	1	7	9	8	8	8	4	3	2	-	-	-
<b>Naiset - Females</b>	2,7	-	-	-	0,6	2,4	2,4	2,4	1,2	1,6	0,5	3,6	4,4	4,3	6,2	7,4	4,4	4,6	5,9	-	-	-
<b>62 Muut ja määrättämättömät kuljetustapaturmat - Others and unspecified transport accidents (V95-V99)</b>	3	-	-	-	-	-	-	-	-	-	-	1	1	1	1	-	-	-	-	-	-	
<b>Miehet - Males</b>	0,1	-	-	-	-	-	-	-	-	-	-	0,5	0,5	0,5	0,7	-	-	-	-	-	-	
<b>Naiset - Females</b>	8	-	-	-	-	-	-	-	2	1	1	1	1	1	-	-	-	-	-	-	-	
<b>62 Muut ja määrättämättömät kuljetustapaturmat - Others and unspecified transport accidents (V95-V99)</b>	0,2	-	-	-	-	-	-	-	0,6	0,3	0,3	0,3	0,2	0,3	-	-	-	0,6	-	-	-	
<b>Miehet - Males</b>	7	-	-	-	-	-	-	-	1	1	1	1	1	1	-	-	-	1	-	-	-	
<b>Naiset - Females</b>	0,3	-	-	-	-	-	-	-	0,6	0,5	0,5	0,5	0,5	0,5	-	-	-	1,5	-	-	-	
<b>62 Muut ja määrättämättömät kuljetustapaturmat - Others and unspecified transport accidents (V95-V99)</b>	1	-	-	-	-	-	-	-	1	-	-	-	-	-	-	-	-	-	-	-	-	
<b>Miehet - Males</b>	0,0	-	-	-	-	-	-	-	0,6	-	-	-	-	-	-	-	-	-	-	-	-	
<b>Naiset - Females</b>																						

1) V01-V06(1), V08.2-V09.3, V10-V18(4-9), V19(4-6,9), V20-V28(4-9), V29(4-6,9), V30-V38(5-9), V39(4-6,9), V40-V48(5-9), V49(4-6,9), V50-V58(5-9), V59(4-6,9), V60-V68(5-9), V69(4-6,9), V70-V78(5-9), V79(4-6,9), V81(1), V82.1, V83-V86(0-3), V87, V89.2-V89.3

2) V01-V06(0,9), V08(0-1,9), V10-V18(0-3), V19(0-3), V20-V28(0-3), V29(0-3,8), V30-V38(0-4), V39(0-3,8), V40-V48(0-4), V49(0-3,8), V50-V58(0-4), V59(0-3,8), V60-V68(0-4), V69(0-3,8), V70-V78(0-4), V79(0-3,8), V80-V81,0V81.2-V82.0, V82.2-V82.9, V83-V86(4-9), V88, V89(0-1,9)

Taulukko 2. Kuolleet ja kuolleisuus keskiikäluvun 100 000 henkeä kohden peruskuolemansyyn, sukupuolen ja iän mukaan 2003; koko maa  
 Tabell 2. Döda och dödtal per 100 000 av medelfolkmängden efter underliggande dödsorsak, kön och ålder i hela landet 2003  
 Table 2. Deaths and sex- and age-specific death rates per 100 000 mean population by cause of death 2003; whole country

Kuolemansyy - Dödsorsak - Cause of death	Ikä - Ålder - Age																						
	Sukupuoli - Kön - Sex		0	1-4	5-9	10-14	15-19	20-24	25-29	30-34	35-39	40-44	45-49	50-54	55-59	60-64	65-69	70-74	75-79	80-84	85-89	90-94	95-
	Yhteensä Samtliga Total	Yhteensä Samtliga Total																					
63 Tapaturmaiset kaatumiset ja putoamiset - Accidental falls (W00-W19)	1184	-	-	-	-	-	-	6	3	7	8	29	25	48	63	67	71	82	145	206	218	160	46
Miehet - Males	632	-	-	-	-	-	-	1,8	0,9	2,2	2,2	7,7	6,4	11,7	16,7	24,9	30,6	39,0	84,7	187,1	386,4	751,8	1120,3
Naiset - Females	24,8	-	-	-	-	-	-	3,6	1,8	4,3	3,7	13,0	10,2	19,4	29,2	41,6	48,2	64,1	101,7	287,2	551,9	1191,0	1149,4
552	-	-	-	-	-	-	-	-	-	-	-	1	4	5	8	13	19	24	79	109	139	105	38
20,7	-	-	-	-	-	-	-	-	-	-	-	0,5	2,1	2,6	3,9	4,2	9,3	20,0	74,4	142,8	330,2	630,1	1114,4
64 Hukkuminen - Drowning (W65-W74)	144	-	6	1	-	5	4	2	3	14	10	13	20	22	9	14	14	7	10	1	2	1	-
Miehet - Males	2,8	-	2,6	0,3	-	1,6	1,2	0,6	1,0	3,8	2,6	3,3	4,9	5,8	3,3	6,0	3,3	3,3	5,8	0,9	3,5	4,7	-
Naiset - Females	4,7	-	3,4	-	-	2,4	1,2	1,2	1,9	6,9	5,2	6,1	8,7	9,0	5,4	12,0	6,6	6,6	12,3	3,0	-	-	-
24	-	2	1	-	1	2	-	-	-	1	-	1	2	5	2	1	1	1	2	-	2	1	-
0,9	-	1,8	0,7	-	0,6	1,2	-	-	0,5	-	-	0,5	1,0	2,6	1,4	0,8	0,8	1,9	-	-	4,8	6,0	-
65 Tapaturmaiset alkoholi- ja lääke- poisonings by alcohol (X45)	400	-	-	-	-	1	6	13	12	22	40	72	81	66	42	26	15	2	2	1	-	1	-
Miehet - Males	7,7	-	-	-	-	0,3	1,8	4,0	3,8	5,9	10,6	18,5	19,8	17,5	15,6	11,2	7,1	7,1	1,2	0,9	-	4,7	-
Naiset - Females	11,9	-	-	-	-	-	5	11	12	18	31	57	61	46	33	20	7	7	1	1	-	1	-
96	-	-	-	-	-	-	3,0	6,6	7,5	9,5	16,2	29,0	29,6	24,5	25,4	18,5	7,7	7,7	1,5	3,0	-	21,7	-
3,6	-	-	-	-	-	0,6	0,6	1,3	-	2,2	4,8	7,8	9,9	10,6	6,5	4,8	6,7	0,9	-	-	-	-	-
66 Muut tapaturmaiset myrkytykset - poisonings by other substances (X40-X44, X46-X49)	182	-	1	-	-	9	17	10	12	13	18	27	16	22	12	3	3	8	5	2	6	1	-
Miehet - Males	3,5	-	0,4	-	-	2,8	5,2	3,1	3,8	3,5	4,8	6,9	3,9	5,8	4,5	1,3	3,8	2,9	1,8	10,6	4,7	-	
Naiset - Females	5,3	-	0,9	-	-	5,5	8,3	6,0	7,5	5,8	7,3	8,6	3,4	9,6	6,2	1,9	4,4	4,6	-	21,0	21,7	-	
48	-	-	-	-	-	3	-	-	-	2	4	10	9	4	4	1	4	2	2	2	3	-	-
1,8	-	-	-	-	-	1,9	-	-	-	1,1	2,1	5,2	4,4	2,1	2,9	0,8	3,3	1,9	2,6	7,1	-	-	
67 Muut tapaturmat ja tapaturmien myöhäisvaikutukset - Other accidents and sequelae of accidental injuries (W20-W64, W75-X39, X50-X59, Y85-Y86)	434	2	-	1	1	2	7	12	9	17	16	40	67	54	34	37	42	30	33	16	11	3	
Miehet - Males	8,3	3,6	-	0,3	0,6	2,1	3,7	2,9	4,6	4,2	10,3	16,4	14,3	12,6	15,9	20,0	17,5	30,0	28,4	51,7	73,1	-	
Naiset - Females	32,0	1	-	1	1	2	5	12	8	12	14	36	58	45	28	28	28	11	16	10	4	-	
12,6	3,5	-	0,6	0,6	1,2	3,0	7,2	5,0	6,4	7,3	18,3	28,1	23,9	21,6	25,9	30,9	16,9	47,4	69,9	86,6	-		
114	1	-	-	-	-	-	2	-	1	5	2	4	9	9	6	9	14	19	17	6	7	3	
4,3	3,7	-	-	-	-	-	1,2	-	0,6	2,7	1,1	2,1	4,4	4,8	4,3	7,2	11,7	17,9	22,3	14,3	42,0	88,0	
68 Itsemurhat ja niiden jälkitilat - Suicides and sequelae of suicides (X60-X84, Y87.0)	1075	-	-	-	7	45	77	71	65	114	110	133	131	89	62	47	50	36	24	11	2	1	
Miehet - Males	20,6	-	-	-	2,1	14,0	23,4	21,9	20,6	30,8	29,1	34,1	32,0	23,6	23,1	20,2	23,8	21,0	21,8	19,5	9,4	24,4	
Naiset - Females	815	-	-	-	5	36	59	59	52	92	80	103	101	62	43	39	32	24	17	9	1	1	
32,0	-	-	-	3,0	21,9	35,1	35,6	32,3	48,8	41,7	52,4	48,9	33,0	33,1	36,1	35,3	37,0	50,3	62,9	21,7	143,7	-	
260	-	-	-	2	9	18	12	13	22	30	30	30	27	19	8	18	12	7	2	1	-	-	
9,8	-	-	-	1,2	5,7	11,2	7,6	8,4	12,1	16,1	15,5	14,8	14,3	13,7	6,4	15,0	11,3	9,2	4,8	6,0	-	-	

Taulukko 2. Kuolleet ja kuolleisuus keskiikäluvun 100 000 henkeä kohden peruskuolemansyyn, sukupuolen ja iän mukaan 2003; koko maa  
 Tabell 2. Döda och dödstal per 100 000 av medelfolkmängden efter underliggande dödsorsak, kön och ålder i hela landet 2003  
 Table 2. Deaths and sex- and age-specific death rates per 100 000 mean population by cause of death 2003; whole country

Kuolemansyy - Dödsorsak - Cause of death	Ikä - Alder - Age																					
	0	1-4	5-9	10-14	15-19	20-24	25-29	30-34	35-39	40-44	45-49	50-54	55-59	60-64	65-69	70-74	75-79	80-84	85-89	90-94	95-	
Sukupuoli - Kön - Sex	Yhteensä Samtliga Total																					
<b>69 Murha, tappo tai muu tahallinen pahoinpitely - Homicide and injury purposely inflicted by other persons (X85-Y09, Y87.1)</b>	99	1	2	-	-	2	5	10	7	15	11	11	13	8	7	3	3	1	-	-	-	
Miehet - Males	1,9	1,8	0,9	-	-	0,6	1,5	3,1	2,2	4,0	2,9	2,8	3,2	2,1	2,6	1,3	1,4	0,6	-	-	-	
Naiset - Females	70	1	2	-	-	1	2	9	6	8	7	9	9	6	6	2	2	-	-	-	-	
<b>70 Vahingolltavat tapahtumat, tahallisuus epäselvä - Event of undetermined intent (Y10-Y34, Y87.2)</b>	2,7	3,5	1,7	-	-	0,6	1,2	5,4	3,7	4,2	3,6	4,6	4,4	3,2	4,6	1,9	2,2	-	-	-	-	
Miehet - Males	29	-	-	-	-	1	3	1	1	7	4	2	4	2	1	1	1	-	-	-	-	
Naiset - Females	1,1	-	-	-	-	0,6	1,9	0,6	0,6	3,8	2,1	1,0	2,0	1,1	0,7	0,8	0,9	-	-	-	-	
<b>71 Muut ulkoiset syyt ja jälkittilat - Other external causes and late effects (Y35-Y84, Y88-Y89)</b>	101	-	-	-	5	4	5	6	9	5	14	20	11	11	3	3	3	1	2	1	1	
Miehet - Males	1,9	-	-	-	1,6	1,2	1,5	1,9	2,4	1,3	3,6	4,9	2,9	4,1	1,3	1,4	0,6	1,8	1,8	4,7	-	
Naiset - Females	84	-	-	-	5	4	5	6	8	5	12	14	9	8	3	3	-	1	-	-	1	
<b>72 Ei kuolintodistusta - No death certificate</b>	3,3	-	-	-	3,0	2,4	3,0	3,7	4,2	2,6	6,1	6,8	4,8	6,2	2,8	3,3	-	3,0	-	21,7	-	
Miehet - Males	17	-	-	-	-	-	-	-	1	-	2	6	2	3	-	-	1	1	1	-	-	
Naiset - Females	0,6	-	-	-	-	-	-	-	0,5	-	1,0	3,0	1,1	2,2	-	-	0,9	1,3	2,4	-	-	
<b>71 Muut ulkoiset syyt ja jälkittilat - Other external causes and late effects (Y35-Y84, Y88-Y89)</b>	2	-	-	-	-	-	-	-	-	-	-	1	-	-	-	-	1	-	-	-	-	
Miehet - Males	0,0	-	-	-	-	-	-	-	-	-	-	0,2	-	-	-	-	0,6	-	-	-	-	
Naiset - Females	2	-	-	-	-	-	-	-	-	-	-	1	-	-	-	-	1	-	-	-	-	
<b>72 Ei kuolintodistusta - No death certificate</b>	0,1	-	-	-	-	-	-	-	-	-	-	0,5	-	-	-	-	1,5	-	-	-	-	
<b>Ei kuolintodistusta - No death certificate</b>	121	3	3	-	-	1	2	5	2	7	7	7	12	11	9	5	12	11	12	4	1	
Miehet - Males	2,3	5,4	1,3	-	-	0,3	0,6	1,5	0,6	1,9	1,9	1,8	1,7	3,2	4,1	3,9	2,4	7,0	21,3	18,8	24,4	
Naiset - Females	69	2	3	-	-	1	1	4	-	4	4	6	6	8	6	6	3	9	4	2	-	
<b>Ei kuolintodistusta - No death certificate</b>	2,7	7,0	2,6	-	-	0,6	0,6	2,4	-	2,1	2,1	3,1	2,9	4,3	4,6	5,6	3,3	13,9	11,8	14,0	-	
Miehet - Males	52	1	-	-	-	-	1	1	2	3	3	1	1	4	5	3	2	3	7	10	4	1
Naiset - Females	2,0	3,7	-	-	-	-	0,6	0,6	1,3	1,6	1,6	0,5	0,5	2,1	3,6	2,4	1,7	2,8	23,8	24,0	29,3	
<b>Ei kuolintodistusta - No death certificate</b>	46	1	-	-	-	1	1	4	-	6	3	3	2	5	2	2	4	7	1	-	1	
Miehet - Males	0,9	1,8	-	-	-	0,3	0,3	1,2	-	1,6	0,8	0,8	0,5	1,3	0,7	0,9	1,4	2,3	6,4	1,8	-	
Naiset - Females	25	1	-	-	-	1	1	3	-	3	2	3	2	3	1	1	1	1	1	-	24,4	
<b>Ei kuolintodistusta - No death certificate</b>	1,0	3,5	-	-	-	0,6	0,6	1,8	-	1,6	1,0	1,5	1,0	1,6	0,8	0,9	1,1	1,5	3,0	7,0	-	
Miehet - Males	21	-	-	-	-	-	1	-	3	1	-	2	1	2	1	1	2	3	6	-	1	
Naiset - Females	0,8	-	-	-	-	-	0,6	-	1,6	0,5	-	-	1,1	0,7	0,8	1,7	2,8	7,9	-	-	29,3	
<b>Ei kuolintodistusta - No death certificate</b>	75	2	3	-	-	-	1	1	2	1	4	4	5	7	9	7	2	8	4	11	4	
Miehet - Males	1,4	3,6	1,3	-	-	-	0,3	0,3	0,6	0,3	1,1	1,0	1,2	1,9	3,3	3,0	1,0	4,7	3,6	19,5	18,8	
Naiset - Females	44	1	3	-	-	-	1	-	1	-	2	3	4	5	5	5	2	8	3	1	-	
<b>Ei kuolintodistusta - No death certificate</b>	1,7	3,5	2,6	-	-	-	0,6	-	0,6	1,0	1,5	1,9	2,7	3,8	4,6	2,2	12,3	8,9	7,0	-	-	
Miehet - Males	31	1	-	-	-	-	1	-	2	1	1	2	4	2	4	2	-	1	10	4	-	
Naiset - Females	1,2	3,7	-	-	-	-	0,6	-	1,3	-	1,1	0,5	0,5	1,1	2,9	1,6	-	-	1,3	23,8	24,0	

Taulukko 3. Tapaturmaisesti tai väkivaltaisesti kuolleet peruskuolemansyyn, sukupuolen ja iän mukaan 2003; koko maa  
 Tabell 3. Döda genom olycksfall eller våld som underliggande dödsorsak efter kön och ålder i hela landet 2003  
 Table 3. Deaths from accidents or violence by underlying cause, sex and age 2003; whole country

Kuolemansyy - Dödsorsak - Cause of death		Yhteensä Samtliga Total																			
Sukupuoli - Kön - Sex		0	1-4	5-9	10-14	15-19	20-24	25-29	30-34	35-39	40-44	45-49	50-54	55-59	60-64	65-69	70-74	75-79	80-84	85+	
<b>KUOLLEITA YHTEENSÄ - TOTAL DEATHS (V01-Y89)</b>		4125	4	19	7	22	100	172	157	149	234	269	373	443	373	268	234	246	267	291	497
Miehet - Males		2854	3	14	4	17	78	134	133	127	186	210	299	347	283	204	178	169	137	143	178
Naiset - Females		1271	1	5	3	5	22	38	24	22	48	59	74	96	80	64	56	77	130	148	319
<b>TAPATURMAT YHTEENSÄ - ACCIDENTS (V01-X59, Y85-Y86)</b>		2848	3	17	7	15	48	86	71	71	96	143	215	278	265	188	181	190	228	265	481
Miehet - Males		1883	2	12	4	12	36	69	60	63	78	118	175	222	216	147	134	132	112	125	166
Naiset - Females		965	1	5	3	3	12	17	11	8	18	25	40	56	49	41	47	58	116	140	315
<b>Kuuljetustapaturmat - Transport accidents (V01-V99)</b>		504	1	10	5	14	31	46	31	28	22	30	38	46	38	24	30	36	36	22	16
Miehet - Males		373	1	7	3	11	21	37	22	21	17	24	33	38	35	17	19	29	23	10	5
Naiset - Females		131	-	3	2	3	10	9	9	7	5	6	5	8	3	7	11	7	13	12	11
001 Jalankeuhkijan vahingoittuminen kuljetustapaturmassa - Pedestrian injured in transport accident (V01-V09)		65	-	5	1	2	1	2	1	1	1	3	3	6	6	4	5	4	7	6	7
Miehet - Males		36	-	4	1	2	-	2	1	1	1	2	2	4	4	2	4	3	2	-	1
Naiset - Females		29	-	1	-	-	1	-	-	-	-	1	1	2	2	1	1	1	5	6	6
002 Polkupyöräilijän vahingoittuminen tapaturmassa - Pedal cyclist injured in transport accident (V10-V19)		50	-	-	-	3	1	1	-	2	2	2	5	4	4	3	1	6	12	7	1
Miehet - Males		40	-	-	-	3	-	-	-	2	1	2	4	4	4	3	-	6	10	4	1
Naiset - Females		10	-	-	-	-	1	1	-	-	1	-	1	-	-	-	1	-	2	3	-
003 Moottoripyöräilijän vahingoittuminen tapaturmassa - Motor cyclist injured in transport accident (V20-V39)		36	-	-	-	3	8	4	6	4	1	1	1	2	2	1	-	2	1	1	-
Miehet - Males		34	-	-	-	3	8	4	5	4	1	1	2	2	1	-	-	1	1	1	-
Naiset - Females		2	-	-	-	-	-	-	1	-	-	-	-	-	-	-	-	-	-	-	-
004 Autolla kulkijan vahingoittuminen tapaturmassa - Occupant of other motor vehicle injured in transport accident (V40-V79)		243	1	4	1	4	17	33	17	13	13	21	18	20	16	8	16	16	11	6	8
Miehet - Males		165	1	2	1	2	9	26	11	7	9	17	15	17	15	4	7	11	5	3	3
Naiset - Females		78	-	2	-	2	8	7	6	6	4	4	3	3	1	4	9	5	6	3	5
007 Moottorikelkka- ja maastojoneuvelotapaturmat - All-terrain motor vehicle accidents (V86)		9	-	-	2	-	-	-	-	2	1	1	1	1	1	-	-	-	-	-	-
Miehet - Males		6	-	-	-	-	-	-	-	2	1	1	1	-	-	-	-	-	-	-	-
Naiset - Females		3	-	-	2	-	-	-	-	-	-	-	-	1	-	-	-	-	-	-	-
008 Muut maajulkien tapaturmat - Other land transport accidents (V80, V82, V83-V85, V87-V89)		22	-	1	1	1	-	2	3	2	2	-	3	1	1	-	-	4	1	-	-
Miehet - Males		17	-	1	1	1	-	1	1	2	1	-	3	1	1	-	-	4	1	-	-
Naiset - Females		5	-	-	-	1	-	1	2	-	1	-	-	-	-	-	-	-	-	-	-
009 Hukkimistapaturmat vesiliikenteessä - Water-transport-related drowning and submersion (V90, V92)		70	-	-	-	1	4	3	4	2	3	1	8	10	8	9	8	4	3	2	-
Miehet - Males		67	-	-	-	1	4	3	4	2	3	1	7	9	8	8	4	3	2	-	-
Naiset - Females		3	-	-	-	-	-	-	-	-	-	-	1	1	1	1	-	-	-	-	-

Taulukko 3. Tapaturmaisesti tai väkivaltaisesti kuolleet peruskuolemansyyn, sukupuolen ja iän mukaan 2003; koko maa  
 Tabell 3. Döda genom olycksfall eller våld som underliggande dödsorsak efter kön och ålder i hela landet 2003  
 Table 3. Deaths from accidents or violence by underlying cause, sex and age 2003; whole country

Kuolemansyy - Dödsorsak - Cause of death	Yhteensä Samtliga Total															85+			
	0	1-4	5-9	10-14	15-19	20-24	25-29	30-34	35-39	40-44	45-49	50-54	55-59	60-64	65-69		70-74	75-79	80-84
Sukupuoli - Kön - Sex																			
010 Muut vesikuljetustapaturmat - Other water transport accidents (V91, V93-V94)	1	-	-	-	-	1	-	-	-	-	-	-	-	-	-	-	-	-	-
Miehet - Males	1	-	-	-	-	1	-	-	-	-	-	-	-	-	-	-	-	-	-
011 Ilmakuljetustapaturmat - Air transport accidents (V95-V97)	8	-	-	-	-	-	2	1	1	1	1	1	-	-	-	-	-	-	-
Miehet - Males	7	-	-	-	-	-	1	1	1	1	1	-	-	-	-	-	-	-	-
Naiset - Females	1	-	-	-	-	-	1	-	-	-	-	-	-	-	-	-	-	-	-
<b>Kaatumis- ja putoamistapaturmat - Accidental falls (W00-W19)</b>	<b>1184</b>	-	-	-	-	<b>6</b>	<b>3</b>	<b>7</b>	<b>8</b>	<b>29</b>	<b>25</b>	<b>48</b>	<b>63</b>	<b>67</b>	<b>71</b>	<b>82</b>	<b>145</b>	<b>206</b>	<b>424</b>
Miehet - Males	632	-	-	-	-	6	3	7	7	25	20	40	55	54	52	58	66	97	142
Naiset - Females	552	-	-	-	-	-	-	-	1	4	5	8	8	13	19	24	79	109	282
013 Kaatuminen jäähän tai lumikellään - Fall involving ice and snow (W00)	23	-	-	-	-	-	-	-	-	1	3	-	1	5	2	-	1	3	7
Miehet - Males	19	-	-	-	-	-	-	-	-	1	3	-	1	4	2	-	1	1	6
Naiset - Females	4	-	-	-	-	-	-	-	-	-	-	-	-	1	-	-	-	2	1
014 Huonekaluun liittyvä kaatuminen tai putoaminen - Fall involving furniture (W06-W08)	59	-	-	-	-	-	-	-	-	3	1	-	3	3	1	2	4	11	31
Miehet - Males	21	-	-	-	-	-	-	-	-	2	-	-	3	1	1	-	1	4	9
Naiset - Females	38	-	-	-	-	-	-	-	-	1	1	-	-	2	3	2	3	7	22
015 Kaatuminen tai putoaminen portaissa - Fall on and from stairs and steps (W10)	102	-	-	-	-	-	-	-	1	5	2	11	10	14	10	7	12	17	13
Miehet - Males	65	-	-	-	-	-	-	-	1	4	2	10	9	10	6	6	5	8	4
Naiset - Females	37	-	-	-	-	-	-	-	-	1	-	1	1	4	4	1	7	9	9
016 Muu putoaminen - Other fall from one level to another (W11-W15, W17)	45	-	-	-	-	-	3	1	2	1	2	1	5	4	7	4	3	7	3
Miehet - Males	42	-	-	-	-	-	3	1	2	1	2	1	5	4	6	4	3	5	3
Naiset - Females	3	-	-	-	-	-	-	-	-	-	-	-	-	-	1	-	-	2	-
017 Muu kaatuminen - Other fall on same level (W01-W05, W18)	857	-	-	-	-	2	1	3	4	11	14	24	33	32	46	62	111	163	351
Miehet - Males	410	-	-	-	-	2	1	3	3	9	11	18	26	26	34	41	48	75	113
Naiset - Females	447	-	-	-	-	-	-	-	1	2	3	6	7	6	12	21	63	88	238
018 Muu tai määrättyä kaatuminen tai putoaminen - Other and unspecified fall (W09, W16, W19)	98	-	-	-	-	1	1	2	1	8	3	12	11	9	5	7	14	5	19
Miehet - Males	75	-	-	-	-	1	1	2	1	8	2	11	11	9	3	7	8	4	7
Naiset - Females	23	-	-	-	-	-	-	-	-	-	1	1	-	-	2	-	6	1	12
<b>Elottoman ympäristön aiheuttamat tapaturmat - Exposure to inanimate mechanical forces (W20-W49)</b>	<b>36</b>	-	-	-	1	-	3	4	2	3	1	7	2	5	2	3	1	-	2
Miehet - Males	33	-	-	-	1	-	2	4	2	2	1	7	2	5	2	3	1	-	1
Naiset - Females	3	-	-	-	-	-	1	-	-	1	-	-	-	-	-	-	-	-	1

Taulukko 3. Tapaturmaisesti tai väkivaltaisesti kuolleet peruskuolemansyyn, sukupuolen ja iän mukaan 2003; koko maa  
 Tabell 3. Döda genom olycksfall eller våld som underliggande dödsorsak efter kön och ålder i hela landet 2003  
 Table 3. Deaths from accidents or violence by underlying cause, sex and age 2003; whole country

Kuolemansyy - Dödsorsak - Cause of death	Yhteensä Samtliga Total																			
	Sukupuoli - Kön - Sex	0	1-4	5-9	10-14	15-19	20-24	25-29	30-34	35-39	40-44	45-49	50-54	55-59	60-64	65-69	70-74	75-79	80-84	85+
019 Putoavan tai kaatuvan esineen aiheuttama isku - Struck by falling object (W20)								2	1	2		1		1		1				
Miehet - Males								2	1	2		1		1		1				
020 Törmäminen esineeseen - Struck against or struck by object (W21-W22)																				
Naiset - Females																				
021 Jäminen puristuksiin esineiden väliin - Crushed in or between objects (W23)																				
Miehet - Males																				
022 Nosto- ja siirtolaitteisiin liittyvät tapaturmat - Contact with lifting and transmission devices (W24)							1	1	1		1	1	1	1						
Miehet - Males							1	1	1		1	1	1	1						
024 Moottoriin koneisiin liittyvät tapaturmat - Contact with powered machinery (W28-W31)																				
Miehet - Males																				
025 Tuliaisiin liittyvät tapaturmat - Discharge from firearms (W32-W34)							1					1	1							
Miehet - Males							1					1	1							
026 Paineenalajien laitteiden räjähtäminen tai repeytyminen - Explosion and rupture of pressurized devices (W35-W38)								1						1		1				
Miehet - Males								1						1		1				
027 Muut räjähdyslaitteet - Explosion of other materials (W39-W40)												3								
Miehet - Males												3								
028 Muut elottoman ympäristön aiheuttamat tapaturmat - Other exposure to inanimate mechanical forces (W41-W49)																				
Miehet - Males																				
Naiset - Females																				
Elollisen ympäristön aiheuttamat tapaturmat - Exposure to animate mechanical forces (W50-W64)																				
Naiset - Females																				
030 Nisäkkäiden aiheuttamat vammat - Bitten or struck by mammals (W53-W55)																				
Naiset - Females																				

**Taulukko 3. Tapaturmaisesti tai väkivaltaisesti kuolleet peruskuolemansyyn, sukupuolen ja iän mukaan 2003; koko ma**  
**Tabell 3. Döda genom olycksfall eller våld som underliggande dödsorsak efter kön och ålder i hela landet 2003**  
**Table 3. Deaths from accidents or violence by underlying cause, sex and age 2003; whole country**

Kuolemansyy - Dödsorsak - Cause of death		Yhteensä Samtliga Total																		
		Ikä - Alder - Age																		
Sukupuoli - Kön - Sex		0	1-4	5-9	10-14	15-19	20-24	25-29	30-34	35-39	40-44	45-49	50-54	55-59	60-64	65-69	70-74	75-79	80-84	85+
<b>Tapaturmaisesti hukutukset - Accidental drowning and submersion (W65-W74)</b>		144	-	6	1	-	5	4	2	3	14	10	13	20	9	14	7	10	1	3
Miehet - Males		120	-	4	-	4	2	2	2	3	13	10	12	18	7	13	6	8	1	-
Naiset - Females		24	-	2	1	-	1	2	-	1	-	1	2	5	2	1	1	2	-	3
032 Hukkuminen kylpyammeeseen - Drowning in bath-tub (W65-W66)		2	-	-	-	-	-	-	-	1	-	-	-	-	-	-	-	-	-	1
Miehet - Males		1	-	-	-	-	-	-	-	1	-	-	-	-	-	-	-	-	-	-
Naiset - Females		1	-	-	-	-	-	-	-	-	-	-	-	-	-	-	-	-	-	1
033 Hukkuminen uima-allaaseen - Drowning in swimming-pool (W67-W68)		1	-	-	-	1	-	-	-	-	-	-	-	-	-	-	-	-	-	-
Miehet - Males		1	-	-	-	1	-	-	-	-	-	-	-	-	-	-	-	-	-	-
034 Hukkuminen luonnonvesistöön - Drowning in natural water (W69)		65	-	1	-	2	2	1	-	11	5	3	12	9	4	6	3	4	1	1
Miehet - Males		53	-	1	-	2	1	1	-	10	5	2	11	6	2	5	3	3	1	-
Naiset - Females		12	-	-	-	-	1	-	-	1	-	1	1	3	2	1	-	1	-	1
035 Hukkuminen luonnonvesistöön putoamisen jälkeen - Drowning following fall into natural water (W70)		58	-	3	1	-	2	2	-	2	3	4	9	6	9	4	5	2	5	1
Miehet - Males		48	-	1	-	1	1	1	-	2	3	4	8	6	7	4	5	1	4	-
Naiset - Females		10	-	2	1	-	1	1	-	-	-	-	-	-	2	-	1	1	-	1
036 Valjominen jähkin - Fall through the ice (W71)		11	-	2	-	-	-	-	-	-	-	-	-	1	-	2	2	1	-	-
Miehet - Males		10	-	2	-	-	-	-	-	-	-	-	-	3	-	2	2	1	-	-
Naiset - Females		1	-	-	-	-	-	-	-	-	-	-	-	1	-	-	-	-	-	-
037 Muu hukkuminen - Other drowning and submersion (W73-W74)		7	-	-	-	-	-	-	1	-	-	1	1	1	1	1	-	-	-	-
Miehet - Males		7	-	-	-	-	-	-	1	-	-	1	1	1	1	1	-	-	-	-
<b>Muut hengitystä estävät tapaturmat - Other accidental threats to breathing (W75-W84)</b>		103	2	-	-	-	1	-	-	1	4	4	11	18	10	10	14	4	7	7
Miehet - Males		69	1	-	-	-	-	-	-	1	3	3	10	15	8	7	6	8	1	3
Naiset - Females		34	1	-	-	-	1	-	-	-	1	1	1	3	2	3	4	6	3	4
038 Tapaturmainen mekaaninen tukehuttuminen - Mechanical suffocation (W75-W77)		10	1	-	-	-	-	-	-	-	1	1	1	1	1	-	1	1	1	-
Miehet - Males		5	-	-	-	-	-	-	-	-	-	-	-	-	-	-	-	-	-	-
Naiset - Females		5	1	-	-	-	-	-	-	-	1	1	1	1	1	-	1	1	1	-
039 Mahan sisällön henkeen vaikuttaminen - Inhalation of gastric contents (W78)		19	1	-	-	-	-	-	-	1	-	2	3	2	-	3	3	1	2	1
Miehet - Males		12	1	-	-	-	-	-	-	-	-	2	3	1	-	1	2	1	1	-
Naiset - Females		7	-	-	-	-	-	-	-	1	-	-	-	1	-	2	1	1	1	1

Taulukko 3. Tapaturmaisesti tai väkivaltaisesti kuolleet peruskuolemansyyn, sukupuolen ja iän mukaan 2003; koko maa  
 Tabell 3. Döda genom olycksfall eller våld som underliggande dödsorsak efter kön och ålder i hela landet 2003  
 Table 3. Deaths from accidents or violence by underlying cause, sex and age 2003; whole country

Kuolemansyy - Dödsorsak - Cause of death		Yhteensä Samtliga Total																		
Sukupuoli - Kön - Sex		0	1-4	5-9	10-14	15-19	20-24	25-29	30-34	35-39	40-44	45-49	50-54	55-59	60-64	65-69	70-74	75-79	80-84	85+
040 Ruuan aiheuttama tukkeutuminen - Inhalation of food causing obstruction (W79)		70	-	-	-	-	1	-	1	3	3	8	12	7	10	6	9	1	4	5
Miehet - Males		48	-	-	-	-	-	-	1	2	2	7	9	6	7	5	5	-	2	2
Naiset - Females		22	-	-	-	-	1	-	-	1	1	3	1	1	3	1	4	1	2	3
041 Muu tukehtuminen - Other threats to breathing (W80-W84)		4	-	-	-	-	-	-	-	-	-	2	-	-	-	-	-	1	-	1
Miehet - Males		4	-	-	-	-	-	-	-	-	-	2	-	-	-	-	-	1	-	1
Altistuminen sähkölle, säteilylle, lämpötilalle tai ilmapaineelle - Exposure to electric current, radiation, air temperature and pressure (W85-W99)		33	-	-	-	2	1	-	-	-	2	-	7	6	3	4	2	3	2	1
Miehet - Males		28	-	-	-	2	1	-	-	-	2	-	7	4	2	4	1	2	2	1
Naiset - Females		5	-	-	-	-	-	-	-	-	-	-	-	2	1	-	1	-	-	-
042 Altistuminen korkeajännitteiselle sähkövirralle - Exposure to electric transmission lines (W85)		3	-	-	-	1	1	-	-	-	-	-	-	1	-	-	-	-	-	-
Miehet - Males		3	-	-	-	1	1	-	-	-	-	-	-	1	-	-	-	-	-	-
043 Altistuminen muulle sähkövirralle - Exposure to other electric current (W86-W87)		1	-	-	-	1	-	-	-	-	-	-	-	-	-	-	-	-	-	-
Miehet - Males		1	-	-	-	1	-	-	-	-	-	-	-	-	-	-	-	-	-	-
045 Allistuminen ihmisen aikaansaamalle kuumuudelle - Exposure to excessive heat of man-made origin (W92)		29	-	-	-	-	-	-	-	-	2	-	7	5	3	4	2	3	2	1
Miehet - Males		24	-	-	-	-	-	-	-	-	2	-	7	3	2	4	1	2	2	1
Naiset - Females		5	-	-	-	-	-	-	-	-	-	-	-	2	1	-	1	-	-	-
Altistuminen savulle ja tulelle - Exposure to smoke and fire (X00-X09)		84	-	1	-	-	2	7	4	2	3	8	11	17	3	7	3	4	11	1
Miehet - Males		68	-	1	-	-	2	7	3	-	2	7	10	16	3	6	1	2	7	1
Naiset - Females		16	-	-	-	-	-	-	1	2	1	1	1	1	-	1	2	2	4	-
047 Allistuminen kontrolloimattomalle tulelle rakennuksessa - Exposure to uncontrolled fire in building (X00)		76	-	1	-	-	1	6	4	2	3	8	11	15	3	7	2	3	9	1
Miehet - Males		62	-	1	-	-	1	6	3	-	2	7	10	14	3	6	1	2	5	1
Naiset - Females		14	-	-	-	-	-	-	1	2	1	1	1	1	-	1	1	1	4	-
048 Altistuminen kontrolloimattomalle tulelle muualla kuin rakennuksessa - Exposure to uncontrolled fire not in building (X01)		3	-	-	-	-	1	-	-	-	-	-	-	1	-	-	-	-	1	-
Miehet - Males		3	-	-	-	-	1	-	-	-	-	-	-	1	-	-	-	-	1	-
049 Allistuminen kontrolloiduille tulelle - Exposure to controlled fire (X02-X03)		2	-	-	-	-	-	-	-	-	-	-	-	-	-	-	1	-	1	-
Miehet - Males		1	-	-	-	-	-	-	-	-	-	-	-	-	-	-	-	-	1	-
Naiset - Females		1	-	-	-	-	-	-	-	-	-	-	-	-	-	-	1	-	-	-

**Taulukko 3. Tapaturmaisesti tai väkivaltaisesti kuolleet peruskuolemansyyn, sukupuolen ja iän mukaan 2003; koko maa**  
**Table 3. Döda genom olycksfall eller våld som underliggande dödsorsak efter kön och ålder i hela landet 2003**  
**Table 3. Deaths from accidents or violence by underlying cause, sex and age 2003; whole country**

Kuolemansyy - Cause of death	Yhteensä Samtliga											80-84	85+					
	Ikä - Age																	
Sukupuoli - Sex	0	1-4	5-9	10-14	15-19	20-24	25-29	30-34	35-39	40-44	45-49	50-54	55-59	60-64	65-69	70-74	75-79	
051 Vaatteiden sytyttämisen aiheuttamat vammat - Exposure to ignition of clothing (X05-X06)																		
Miehet - Males	2						1										1	
Naiset - Females	1						1											
052 Allistuminen muulle savulle ja tulelle - Exposure to other smoke and fire (X08-X09)																		
Miehet - Males	1												1					
Naiset - Females	1												1					
053 Allistuminen kuumuudelle tai kuumille aineille - Contact with heat and hot substances (X10-X19)																		
Miehet - Males	3											1				2		
Naiset - Females	2											1				2		
053 Allistuminen kuumille nesteille - Contact with hot fluids (X10-X12)																		
Miehet - Males	1											1				1		
Naiset - Females	1											1						
055 Muu allistuminen kuumuudelle tai kuumille aineille - Contact with other heat and hot substances (X15-X19)																		
Miehet - Males	1															1		
Naiset - Females	1															1		
056 Myrkyllisten eläinten tai kasvien - Contact with venomous animals and plants (X20-X29)																		
Miehet - Males	2																	
Naiset - Females	1																	
057 Amplaisen tai mehiläisen pistot - Contact with hornets, wasps and bees (X23)																		
Miehet - Males	2											1						
Naiset - Females	1											1						
058 Allistuminen luonnonvoimilla - Exposure of forces of nature (X30-X39)																		
Miehet - Males	77								3	4	9	16	11	6	5	5	10	4
Naiset - Females	57								2	4	8	14	8	5	4	4	4	1
059 Allistuminen kylmyydelle - Exposure to excessive cold (X31)	20								1		1	2	3	1	1	1	6	3
Miehet - Males	74								2	4	9	14	11	6	5	5	10	4
Naiset - Females	55								2	4	8	12	8	5	4	4	4	1
060 Allistuminen salamanskuulta - Exposure to lightning (X33)	19										1	2	3	1	1	1	6	3
Miehet - Males	2								1			1						
Naiset - Females	1								1			1						

Taulukko 3. Tapaturmaisesti tai väkivaltaisesti kuolleet peruskuolemansyyn, sukupuolen ja iän mukaan 2003; koko maa  
 Tabell 3. Döda genom olycksfall eller våld som underliggande dödsorsak efter kön och ålder i hela landet 2003  
 Table 3. Deaths from accidents or violence by underlying cause, sex and age 2003; whole country

Kuolemansyy - Dödsorsak - Cause of death		Yhteensä Samtliga Total																		
Sukupuoli - Kön - Sex		Ikä - Alder - Age																		
		0	1-4	5-9	10-14	15-19	20-24	25-29	30-34	35-39	40-44	45-49	50-54	55-59	60-64	65-69	70-74	75-79	80-84	85+
061 Allistuminen muilla luonnonvoimilla - Exposure of other forces of nature (X30, X32, X34-X39)		1	-	-	-	-	-	-	-	-	-	1	-	-	-	-	-	-	-	-
Miehet - Males		1	-	-	-	-	-	-	-	-	-	1	-	-	-	-	-	-	-	-
<b>Myrkytystapaturmat - Accidental poisonings (X40-X49)</b>		582	1	-	10	23	23	24	35	58	99	97	88	54	29	23	7	3	8	
Miehet - Males		438	1	-	9	19	21	24	29	45	74	68	64	41	22	11	4	1	5	
Naiset - Females		144	-	-	1	4	2	-	6	13	25	29	24	13	7	12	3	2	3	
062 Myrkytystapaturma kipu-, kuume- ja antireumaattisille lääkkeille - Accidental poisoning by analgesics, antipyretics and antiinflammatories (X40)		10	-	-	-	2	1	-	3	-	2	2	-	-	-	-	-	-	-	
Miehet - Males		9	-	-	-	2	1	-	3	-	1	2	-	-	-	-	-	-	-	
Naiset - Females		1	-	-	-	-	-	-	-	-	1	-	-	-	-	-	-	-	-	
063 Myrkytystapaturma psykotrooppisille lääkkeille - Accidental poisoning by psychotropic drugs (X41)		77	-	-	-	2	4	2	6	2	5	18	8	13	9	2	3	2	1	
Miehet - Males		52	-	-	-	2	3	2	6	1	4	12	3	10	5	1	1	1	1	
Naiset - Females		25	-	-	-	-	1	-	1	1	1	6	5	3	4	1	2	1	-	
064 Myrkytystapaturma morfiinijohdosille tai psykodysleptisille lääkkeille - Accidental poisoning by narcotics and psycholeptics (X42)		60	-	-	-	5	12	6	6	6	10	3	3	3	1	-	1	-	2	
Miehet - Males		47	-	-	-	5	10	6	6	5	10	1	1	2	1	-	-	-	2	
Naiset - Females		13	-	-	-	-	2	-	1	-	2	2	1	-	-	-	-	-	2	
065 Myrkytystapaturma muille hermostoon vaikuttaville lääkkeille - Accidental poisoning by other drugs acting on the autonomic nervous system (X43)		5	-	-	-	-	1	-	-	1	-	1	1	-	-	-	1	-	-	
Miehet - Males		4	-	-	-	-	1	-	-	-	-	1	1	-	-	-	1	-	-	
Naiset - Females		1	-	-	-	-	-	-	-	1	-	-	-	-	-	-	-	-	-	
066 Myrkytystapaturma muille lääkkeille - Accidental poisoning by other drugs (X44)		11	-	-	-	-	-	1	1	-	2	1	1	-	-	2	1	-	2	
Miehet - Males		7	-	-	-	-	-	1	1	-	1	-	1	-	-	1	1	-	1	
Naiset - Females		4	-	-	-	-	-	-	-	-	1	1	-	-	-	1	-	-	1	
067 Tapaturmainen alkoholimyrkytys - Accidental poisoning by alcohol (X45)		400	-	-	-	1	6	13	22	40	72	81	66	42	26	15	2	1	1	
Miehet - Males		304	-	-	-	-	5	11	18	31	57	61	46	33	20	7	1	1	1	
Naiset - Females		96	-	-	-	1	1	2	4	9	15	20	20	9	6	8	1	-	-	
068 Myrkytystapaturma liuotimille - Accidental poisoning by organic solvents (X46)		15	-	1	-	-	-	-	-	2	2	1	4	2	1	1	-	-	1	
Miehet - Males		12	-	1	-	-	-	-	-	-	2	1	4	2	1	1	-	-	1	
Naiset - Females		3	-	-	-	-	-	-	-	2	-	1	-	-	-	-	-	-	-	
069 Myrkytystapaturma muille kaasuille tai höyryille - Accidental poisoning by other gases and vapours (X47)		4	-	-	-	-	-	-	1	-	-	-	-	-	-	1	1	-	1	
Miehet - Males		3	-	-	-	-	-	-	1	-	-	-	-	-	-	1	1	-	1	
Naiset - Females		1	-	-	-	-	-	-	-	-	-	-	-	-	-	-	-	-	-	

**Taulukko 3. Tapaturmaisesti tai väkivaltaisesti kuolleet peruskuolemansyyn, sukupuolen ja iän mukaan 2003; koko ma**  
**Tabell 3. Döda genom olycksfall eller våld som underliggande dödsorsak efter kön och ålder i hela landet 2003**  
**Table 3. Deaths from accidents or violence by underlying cause, sex and age 2003; whole country**

Kuolemansyy - Dödsorsak - Cause of death	Yhteensä Samtliga Total																		
	Sukupuoli - Kön - Sex		Ikä - Alder - Age																
	0	1-4	5-9	10-14	15-19	20-24	25-29	30-34	35-39	40-44	45-49	50-54	55-59	60-64	65-69	70-74	75-79	80-84	85+
<b>072 Muut tapaturmat - Other accidents (X50-X59)</b>																			
Miehet - Males	19	-	-	-	-	-	1	-	-	-	1	3	2	5	2	1	1	1	2
Naiset - Females	15	-	-	-	-	-	1	-	-	-	1	3	1	5	2	1	-	-	1
	4	-	-	-	-	-	-	-	-	-	-	-	1	-	-	-	1	1	1
<b>Isemurhat - Suicides (X60-X84, Y870)</b>																			
Miehet - Males	1075	-	-	7	45	77	71	65	114	110	133	131	89	62	47	50	36	24	14
Naiset - Females	875	-	-	5	36	59	52	92	92	80	103	101	62	43	39	32	24	17	11
	260	-	-	2	9	18	12	13	22	30	30	30	27	19	8	18	12	7	3
073 Isemurha kipu-, kuume- ja antireumaattisilla lääkkeillä - Suicide by analgesics, antipyretics and anti-rheumatics (X60)																			
Miehet - Males	13	-	-	-	1	-	1	1	2	1	1	3	2	-	-	1	-	-	-
Naiset - Females	4	-	-	-	1	-	-	-	1	-	-	2	-	-	-	-	-	-	-
	9	-	-	-	-	-	1	1	1	1	1	1	2	-	-	1	-	-	-
074 Isemurha psykooppisilla lääkkeillä - Suicide by psychotropic drugs (X61)																			
Miehet - Males	165	-	-	-	3	5	6	9	22	20	26	29	17	9	4	4	4	6	1
Naiset - Females	96	-	-	-	1	2	5	5	17	14	15	17	7	4	3	1	1	3	1
	69	-	-	-	2	3	1	4	5	6	11	12	10	5	1	3	3	3	-
075 Isemurha huumeilla tai psykodystetisillä lääkkeillä - Suicide by narcotics and psychodysleptics (X62)																			
Miehet - Males	24	-	-	-	1	2	-	1	1	3	5	2	2	1	2	3	1	-	-
Naiset - Females	12	-	-	-	1	2	-	1	1	1	3	1	1	-	1	-	-	-	-
	12	-	-	-	-	-	-	-	2	2	1	1	1	-	1	3	1	-	-
076 Isemurha muilla hormostoon vaikuttavilla lääkkeillä - Suicide by other drugs acting on the autonomic nervous system (X63)																			
Miehet - Males	15	-	-	-	-	1	-	2	4	1	3	1	2	-	-	1	-	-	-
Naiset - Females	6	-	-	-	-	-	-	1	1	1	1	1	2	-	-	1	-	-	-
	9	-	-	-	-	-	-	1	3	1	3	-	-	-	-	-	-	-	-
077 Isemurha muilla lääkkeillä - Suicide by other drugs (X64)																			
Miehet - Males	31	-	-	-	-	2	1	2	5	2	2	6	1	2	2	3	2	-	1
Naiset - Females	14	-	-	-	-	1	1	1	3	1	1	3	-	2	-	1	-	-	1
	17	-	-	-	-	2	-	1	2	1	1	3	1	-	2	2	-	-	-
078 Isemurha alkoholeilla - Suicide by alcohol (X65)																			
Miehet - Males	3	-	-	-	-	-	-	1	-	1	-	-	-	-	-	1	-	-	-
Naiset - Females	1	-	-	-	-	-	-	1	-	-	-	-	-	-	-	-	-	-	-
	2	-	-	-	-	-	-	-	-	-	-	-	-	-	-	-	-	-	-
079 Isemurha liuotimilla - Suicide by organic solvents (X66)																			
Miehet - Males	2	-	-	-	-	1	-	-	-	-	1	-	-	-	-	-	-	-	-
Naiset - Females	2	-	-	-	-	1	-	-	-	-	-	-	-	-	-	-	-	-	-
080 Isemurha muilla kaasulla ja höyryillä - Suicide by other gases and vapours (X67)																			
Miehet - Males	34	-	-	-	1	1	3	5	5	2	6	5	2	-	3	-	1	-	-
Naiset - Females	32	-	-	-	1	1	3	4	5	1	6	5	2	-	3	-	1	-	-
	2	-	-	-	-	-	-	1	-	1	-	-	-	-	-	-	-	-	-
081 Isemurha torjunta-aineilla - Suicide by pesticides (X68)																			
Miehet - Males	4	-	-	-	-	-	-	-	-	-	1	-	-	-	-	1	-	-	1
Naiset - Females	3	-	-	-	-	-	-	-	-	-	1	-	-	-	-	1	-	-	1
	1	-	-	-	-	-	-	-	-	-	-	-	-	-	-	-	-	-	-

Taulukko 3. Tapaturmaisesti tai väkivaltaisesti kuolleet peruskuolemansyyn, sukupuolen ja iän mukaan 2003; koko maa  
 Tabell 3. Döda genom olycksfall eller våld som underliggande dödsorsak efter kön och ålder i hela landet 2003  
 Table 3. Deaths from accidents or violence by underlying cause, sex and age 2003; whole country

Kuolemansyy - Dödsorsak - Cause of death		Yhteensä Samtliga Total																		
Sukupuoli - Kön - Sex		Ikä - Ålder - Age																		
		0	1-4	5-9	10-14	15-19	20-24	25-29	30-34	35-39	40-44	45-49	50-54	55-59	60-64	65-69	70-74	75-79	80-84	85+
082 Itsemurha muilla aineilla - Suicide by other substances (X69)		1	-	-	-	1	-	-	-	-	-	-	-	-	-	-	-	-	-	-
Naiset - Females		1	-	-	-	1	-	-	-	-	-	-	-	-	-	-	-	-	-	-
083 Hirttäytyminen - Suicide by hanging (X70)		325	-	-	2	8	23	27	20	25	29	43	38	28	20	18	17	12	9	6
Miehet - Males		267	-	-	-	6	17	21	19	21	24	36	35	23	13	16	16	9	7	4
Naiset - Females		58	-	-	2	2	6	6	1	4	5	7	3	5	7	2	1	3	2	2
084 Hukutautuminen - Suicide by drowning (X71)		50	-	-	-	-	1	1	1	3	6	5	9	7	7	1	4	2	3	-
Miehet - Males		27	-	-	-	-	1	1	1	3	2	5	4	4	2	2	1	1	1	-
Naiset - Females		23	-	-	-	-	-	-	-	-	4	-	5	3	5	1	2	1	2	-
085 Itsemurha pistoolilla ampumalla - Suicide by handgun (X72)		64	-	-	1	3	3	4	4	9	7	4	5	6	8	3	1	4	1	1
Miehet - Males		61	-	-	1	3	2	4	3	8	7	4	5	6	8	3	1	4	1	1
Naiset - Females		3	-	-	-	-	1	1	1	1	-	-	-	-	-	-	-	-	-	-
086 Itsemurha kiväärillä tai haulikolla ampumalla - Suicide by rifle or shotgun (X73)		156	-	-	2	14	12	11	5	16	15	17	19	9	11	11	6	4	2	2
Miehet - Males		150	-	-	2	14	11	10	4	15	14	17	18	9	11	11	6	4	2	2
Naiset - Females		6	-	-	-	-	1	1	1	1	1	-	1	-	-	-	-	-	-	-
087 Itsemurha muulla ampumaseeilla - Suicide by other firearms (X74)		12	-	-	-	1	2	-	-	2	2	-	2	1	1	-	1	-	-	-
Miehet - Males		11	-	-	-	1	1	-	-	2	2	-	2	1	1	-	1	-	-	-
Naiset - Females		1	-	-	-	-	1	-	-	-	-	-	-	-	-	-	-	-	-	-
088 Itsemurha räjähdysaineilla - Suicide by explosive material (X75)		5	-	-	-	-	-	1	-	-	-	1	2	-	-	-	-	1	-	-
Miehet - Males		5	-	-	-	-	-	1	-	-	-	1	2	-	-	-	-	1	-	-
089 Itsemurha tulen tai savun avulla - Suicide by fire and smoke (X76)		12	-	-	-	-	1	-	1	2	2	-	2	1	1	-	-	-	-	-
Miehet - Males		11	-	-	-	-	1	-	1	2	2	2	1	2	1	-	-	-	-	-
Naiset - Females		1	-	-	-	-	1	-	-	-	-	-	-	-	-	-	-	-	-	-
091 Itsemurha terävällä esineellä - Suicide by sharp object (X78)		13	-	-	-	-	-	-	-	1	4	2	1	1	-	-	1	2	1	-
Miehet - Males		10	-	-	-	-	-	-	-	1	4	2	-	-	-	-	-	2	1	-
Naiset - Females		3	-	-	-	-	-	-	-	-	-	-	1	1	-	-	-	-	-	-
093 Itsemurha korkealla hyppämällä - Suicide by jumping from a high place (X80)		61	-	-	1	4	13	6	5	5	6	6	4	2	1	2	3	2	-	1
Miehet - Males		40	-	-	1	2	12	4	3	4	3	3	3	1	1	1	1	1	-	1
Naiset - Females		21	-	-	-	2	1	2	2	1	3	3	1	1	1	1	2	1	-	-
094 Itsemurha jättäytymällä liikkuvan esineen alle - Suicide by jumping or lying before moving object (X81)		63	-	-	1	4	8	10	7	10	5	4	2	5	1	1	3	1	1	-
Miehet - Males		46	-	-	1	4	7	9	7	6	2	2	3	1	1	1	1	1	1	-
Naiset - Females		17	-	-	-	-	1	1	-	4	3	2	2	2	-	2	-	2	-	-

**Taulukko 3. Tapaturmaisesti tai väkivaltaisesti kuolleet peruskuolemansyyin, sukupuolen ja iän mukaan 2003; koko ma**  
**Tabell 3. Döda genom olycksfall eller våld som underliggande dödsorsak efter kön och ålder i hela landet 2003**  
**Table 3. Deaths from accidents or violence by underlying cause, sex and age 2003; whole country**

Kuolemansyy - Dödsorsak - Cause of death		Yhteensä Samtliga lkd - Alder - Age																		
Sukupuoli - Kön - Sex		0	1-4	5-9	10-14	15-19	20-24	25-29	30-34	35-39	40-44	45-49	50-54	55-59	60-64	65-69	70-74	75-79	80-84	85+
095	Isemurha moottoriajoneuvon törmäyksellä - Suicide by crashing of motor vehicle (X82)																			
	Miehet - Males																			
	Naiset - Females																			
096	Isemurha muulla tavoin - Suicide by other means (X83, Y870)																			
	Miehet - Males																			
	Naiset - Females																			
	<b>Murha, tappo tai muu tahallinen pahoinpitely - Assault (X85-Y08, Y871)</b>																			
	<b>Tekijä - Inflicted by</b>																			
	Puoliso tai partneri - Spouse or partner																			
	Vanhemmat - Parents																			
	Uhrin lapsi - Child of the victim																			
	Tuttava tai ystävä - Acquaintance or friend																			
	Muu henkilö - Other specified person																			
	Tuntematon henkilö - Unspecified person																			
	<b>Miehet - Males</b>																			
	<b>Tekijä - Inflicted by</b>																			
	Puoliso tai partneri - Spouse or partner																			
	Vanhemmat - Parents																			
	Uhrin lapsi - Child of the victim																			
	Tuttava tai ystävä - Acquaintance or friend																			
	Muu henkilö - Other specified person																			
	Tuntematon henkilö - Unspecified person																			
	<b>Naiset - Females</b>																			
	<b>Tekijä - Inflicted by</b>																			
	Puoliso tai partneri - Spouse or partner																			
	Vanhemmat - Parents																			
	Uhrin lapsi - Child of the victim																			
	Tuttava tai ystävä - Acquaintance or friend																			
	Muu henkilö - Other specified person																			
	Tuntematon henkilö - Unspecified person																			
098	Murha tai tappo myrkyttämillä - Assault by poisoning (X85-X90)																			
	Miehet - Males																			
099	Murha tai tappo kuristamalla - Assault by strangulation (X91)																			
	Miehet - Males																			
	Naiset - Females																			
101	Murha tai tappo pistoolilla ampumalla - Assault by handgun discharge (X93)																			
	Miehet - Males																			
	Naiset - Females																			

Taulukko 3. Tapaturmaisesti tai väkivaltaisesti kuolleet peruskuolemansyyn, sukupuolen ja iän mukaan 2003; koko maa  
 Table 3. Deaths from accidents or violence by underlying cause, sex and age 2003; whole country

Kuolemansyy - Cause of death	Yhteensä Samtliga																		
	Sukupuoli - Køn - Sex		Ikä - Alder - Age																
	0	1-4	5-9	10-14	15-19	20-24	25-29	30-34	35-39	40-44	45-49	50-54	55-59	60-64	65-69	70-74	75-79	80-84	85+
102 Murha tai tappo muulla aseella ampumalla - Assault by other firearm discharge (X94-X95)																			
Miehet - Males	13	-	-	-	1	1	-	2	2	2	2	1	-	1	1	-	-	-	-
Naiset - Females	5	-	-	-	1	-	-	1	1	1	1	-	-	-	-	-	-	-	-
104 Murha tai tappo teräsvälillä osineellä - Assault by sharp object (X99)																			
Miehet - Males	37	-	-	-	-	1	7	4	6	6	3	2	5	2	1	-	1	-	-
Naiset - Females	29	-	-	-	-	1	7	4	2	3	3	2	4	2	1	-	-	-	-
105 Murha tai tappo työpöydällä osinoolla - Assault by blunt object (Y00)																			
Miehet - Males	11	-	-	-	-	1	1	-	-	1	1	2	1	3	-	1	-	-	-
Naiset - Females	10	-	-	-	-	1	-	-	-	1	1	2	1	3	-	1	-	-	-
106 Murha, tappo tai pahoinpitely ilman aseita - Assault by body force (Y04)																			
Miehet - Males	1	-	-	-	-	1	-	1	1	1	2	1	-	1	-	1	-	-	-
Naiset - Females	7	-	-	-	-	1	1	1	1	1	1	1	-	1	-	-	-	-	-
108 Hylkääminen ja heittäminen - Neglect and abandonment (Y06)																			
Miehet - Males	1	1	-	-	-	-	-	-	-	-	-	-	-	-	-	-	-	-	-
Naiset - Females	1	1	-	-	-	-	-	-	-	-	-	-	-	-	-	-	-	-	-
109 Muut murhat, tapot ja tahalliset pahoinpitelyt - Assault by other means (X97-X98, Y01-Y03, Y07-Y09, Y871)																			
Miehet - Males	11	-	1	-	-	1	-	-	2	-	2	3	1	-	1	-	-	-	-
Naiset - Females	8	-	1	-	-	-	-	2	-	2	1	1	-	1	-	-	-	-	-
Vahingolliset tapahtumat, tahallisuus epäselvä - Event of undetermined intent (Y10-Y34, Y872)																			
Miehet - Males	101	-	-	-	-	5	4	5	6	9	5	14	20	11	11	3	3	1	2
Naiset - Females	84	-	-	-	-	5	4	5	6	8	5	12	14	9	8	3	3	1	1
110 Myrkytys, tahallisuus epäselvä - Poisoning, undetermined intent (Y10-Y19)																			
Miehet - Males	13	-	-	-	-	-	-	1	1	-	-	-	4	2	3	1	-	-	-
Naiset - Females	3	-	-	-	-	-	-	-	-	-	-	-	3	-	-	-	-	-	-
111 Hirttyminen tai kuristuminen, tahallisuus epäselvä - Hanging and strangulation, undetermined intent (Y20)																			
Miehet - Males	1	-	-	-	-	-	-	-	-	-	1	-	-	-	-	-	-	-	-
Naiset - Females	1	-	-	-	-	-	-	-	-	-	1	-	-	-	-	-	-	-	-
112 Hukkuminen, tahallisuus epäselvä - Drowning, undetermined intent (Y21)																			
Miehet - Males	16	-	-	-	-	1	1	-	2	1	-	1	3	4	1	-	1	-	1
Naiset - Females	13	-	-	-	-	1	1	-	2	1	-	1	3	3	-	-	1	-	-
Miehet - Males	3	-	-	-	-	-	-	-	-	-	-	-	-	-	-	-	-	-	-
Naiset - Females	3	-	-	-	-	-	-	-	-	-	-	-	-	-	-	-	-	-	-

**Taulukko 3. Tapaturmaisesti tai väkivaltaisesti kuolleet peruskuolemansyyn, sukupuolen ja iän mukaan 2003; koko maa**  
**Tabell 3. Döda genom olycksfall eller våld som underliggande dödsorsak efter kön och ålder i hela landet 2003**  
**Table 3. Deaths from accidents or violence by underlying cause, sex and age 2003; whole country**

Kuolemansyy - Dödsorsak - Cause of death	Yhteensä Samtliga Total																	85+	
	Ikä - Alder - Age																		
Sukupuoli - Kön - Sex	0	1-4	5-9	10-14	15-19	20-24	25-29	30-34	35-39	40-44	45-49	50-54	55-59	60-64	65-69	70-74	75-79	80-84	
113 Ampuma-aseiden ja räjähdysaineiden aiheittamat vammautukset, tahallisuus epäselvä - Discharge from firearms and explosive material, undetermined intent (Y22-Y25)																			
Miehet - Males	3	-	-	-	1	-	-	-	1	-	-	-	-	-	-	-	-	-	-
Naiset - Females	3	-	-	-	1	-	-	-	1	-	-	-	-	-	-	-	-	-	-
114 Muulla tavalla tapahtunut vahingoittuminen, tahallisuus epäselvä - Other specified events, undetermined intent (Y26-Y33)																			
Miehet - Males	42	-	-	-	3	2	5	3	4	2	6	9	1	3	1	-	1	1	1
Naiset - Females	37	-	-	-	3	2	5	3	3	2	6	6	1	3	1	-	-	1	1
115 Tuntemattomalla tavalla tapahtunut vahingoittuminen, tahallisuus epäselvä - Unspecified event, undetermined intent (Y34, Y872)																			
Miehet - Males	26	-	-	-	-	1	-	-	2	2	7	3	4	4	1	1	-	-	1
Naiset - Females	20	-	-	-	-	1	-	-	2	2	5	3	3	2	1	1	-	-	-
116 Järjestysvoimien toimet ja sodankäynti - Legal intervention and operations of war (Y35-Y36, Y890-Y891)																			
Miehet - Males	2	-	-	-	-	-	-	-	-	-	-	-	-	-	-	-	-	1	-
Naiset - Females	2	-	-	-	-	-	-	-	-	-	-	-	-	-	-	-	-	1	-
Ulkomaisten syiden myöhäisvaikutukset - Sequelae of external causes (Y85-Y86, Y899)																			
Miehet - Males	76	-	-	-	-	-	-	2	5	2	4	8	3	5	5	14	8	5	15
Naiset - Females	47	-	-	-	-	-	-	2	5	2	3	6	3	4	3	10	2	2	5
121 Kuljetusaputtumien myöhäisvaikutukset - Sequelae of transport accidents (Y85)																			
Miehet - Males	22	-	-	-	-	-	-	1	5	-	-	-	-	2	1	6	2	-	2
Naiset - Females	15	-	-	-	-	-	-	1	5	-	-	-	-	1	1	5	-	-	1
122 Muiden ulkoisten syiden myöhäisvaikutukset - Sequelae of other accidents (Y86, Y899)																			
Miehet - Males	54	-	-	-	-	-	-	1	-	2	4	5	3	3	4	8	6	5	13
Naiset - Females	32	-	-	-	-	-	-	1	-	2	3	5	3	3	2	5	2	2	4
22	-	-	-	-	-	-	-	-	-	-	1	-	-	2	3	4	3	3	9

**Taulukko 4A. Kuolleet, joilla peruskuolemansyynä on alkoholisairaus tai -myrkytys sukupuolen ja iän mukaan 2003; koko maa**  
**Tabell 4A. Döda med alkoholsjukdom eller -förgiftning som underliggande dödsorsak efter kön och ålder i hela landet 2003**  
**Table 4A. Deaths from alcohol-related diseases or poisoning by alcohol as underlying cause, sex and age 2003; whole country**

Kuolemansyy - Dödsorsak - Cause of death	Yht. Samtliga Total	Ikä - Alder - Age				
Sukupuoli - Kön - Sex		0-14	15-24	25-44	45-64	65-
<b>KUOLLEITA YHTEENSA - TOTAL DEATHS</b>	<b>1560</b>	-	<b>10</b>	<b>219</b>	<b>1054</b>	<b>277</b>
<b>Miehet - Males</b>	<b>1233</b>	-	<b>8</b>	<b>177</b>	<b>831</b>	<b>217</b>
<b>Naiset - Females</b>	<b>327</b>	-	<b>2</b>	<b>42</b>	<b>223</b>	<b>60</b>
<b>F10 Alkoholin aiheuttamat elimelliset aivo-oireyhtymät - Mental and behavioural disorders due to use of alcohol</b>	<b>243</b>	-	<b>1</b>	<b>32</b>	<b>159</b>	<b>51</b>
<b>Miehet - Males</b>	<b>198</b>	-	<b>1</b>	<b>27</b>	<b>126</b>	<b>44</b>
<b>Naiset - Females</b>	<b>45</b>	-	-	<b>5</b>	<b>33</b>	<b>7</b>
<b>G312 Hermoston rappeutumissairaudet - Degeneration of nervous system</b>	<b>25</b>	-	-	<b>1</b>	<b>9</b>	<b>15</b>
<b>Miehet - Males</b>	<b>20</b>	-	-	<b>1</b>	<b>6</b>	<b>13</b>
<b>Naiset - Females</b>	<b>5</b>	-	-	-	<b>3</b>	<b>2</b>
<b>G4051 Alkoholin aiheuttama epilepsia - Alcoholic epilepsy</b>	<b>25</b>	-	-	<b>10</b>	<b>15</b>	-
<b>Miehet - Males</b>	<b>20</b>	-	-	<b>8</b>	<b>12</b>	-
<b>Naiset - Females</b>	<b>5</b>	-	-	<b>2</b>	<b>3</b>	-
<b>G621 Monihermosairaudet - Polyneuropathies</b>	<b>1</b>	-	-	-	-	<b>1</b>
<b>Miehet - Males</b>	<b>1</b>	-	-	-	-	<b>1</b>
<b>I426 Sydänlihassairaudet - Cardiomyopathies</b>	<b>108</b>	-	-	<b>8</b>	<b>78</b>	<b>22</b>
<b>Miehet - Males</b>	<b>99</b>	-	-	<b>8</b>	<b>69</b>	<b>22</b>
<b>Naiset - Females</b>	<b>9</b>	-	-	-	<b>9</b>	-
<b>K292 Mahatulehdukset - Gastritis</b>	<b>5</b>	-	-	-	<b>5</b>	-
<b>Miehet - Males</b>	<b>5</b>	-	-	-	<b>5</b>	-
<b>K70 Maksasairaudet - Liver diseases</b>	<b>665</b>	-	<b>2</b>	<b>60</b>	<b>468</b>	<b>135</b>
<b>Miehet - Males</b>	<b>514</b>	-	<b>2</b>	<b>45</b>	<b>366</b>	<b>101</b>
<b>Naiset - Females</b>	<b>151</b>	-	-	<b>15</b>	<b>102</b>	<b>34</b>
<b>K860 Krooniset haimatulehdukset - Chronic pancreatitis</b>	<b>32</b>	-	-	<b>6</b>	<b>23</b>	<b>3</b>
<b>Miehet - Males</b>	<b>31</b>	-	-	<b>5</b>	<b>23</b>	<b>3</b>
<b>Naiset - Females</b>	<b>1</b>	-	-	<b>1</b>	-	-
<b>K8600 Akuutit haimatulehdukset - Acute pancreatitis</b>	<b>56</b>	-	-	<b>15</b>	<b>36</b>	<b>5</b>
<b>Miehet - Males</b>	<b>41</b>	-	-	<b>11</b>	<b>27</b>	<b>3</b>
<b>Naiset - Females</b>	<b>15</b>	-	-	<b>4</b>	<b>9</b>	<b>2</b>
<b>X45 Tapaturmaisesti alkoholimyrkytykset - Accidental poisonings by alcohol</b>	<b>400</b>	-	<b>7</b>	<b>87</b>	<b>261</b>	<b>45</b>
<b>Miehet - Males</b>	<b>304</b>	-	<b>5</b>	<b>72</b>	<b>197</b>	<b>30</b>
<b>Naiset - Females</b>	<b>96</b>	-	<b>2</b>	<b>15</b>	<b>64</b>	<b>15</b>

**Taulukko 4B. Päihdyksissä tapaturmaan tai väkivaltaan kuolleet peruskuolemansyyn, sukupuolen ja iän mukaan 2003; koko maa**  
**Tabell 4B. Berusade som avlidit med olycksfall eller våldshandling som underliggande dödsorsak efter kön och ålder i hela landet 2003**  
**Table 4B. Deaths accompanied by drunkenness from accidents or violence by underlying cause, sex and age 2003; whole country**

Kuolemansyy - Dödsorsak - Cause of death	Yht. Samtliga Total	Ikä - Alder - Age				
Sukupuoli - Kön - Sex		0-14	15-24	25-44	45-64	65-
<b>KUOLLEITA YHTEENSA - TOTAL DEATHS (V01-Y89)</b>						
	896	1	94	249	433	119
Miehet - Males	782	-	83	214	380	105
Naiset - Females	114	1	11	35	53	14
<b>Kuljetustapaturmat - Transport accidents (V01-V99)</b>						
	121	-	18	35	51	17
Miehet - Males	111	-	16	33	46	16
Naiset - Females	10	-	2	2	5	1
001 Jalankulkijan vahingoittuminen kuljetustapaturmassa - Pedestrian injured in transport accident (V01-V09)						
	15	-	1	4	9	1
Miehet - Males	13	-	1	4	7	1
Naiset - Females	2	-	-	-	2	-
002 Polkupyöräilijän vahingoittuminen tapaturmassa - Pedal cyclist injured in transport accident (V19)						
	8	-	-	2	5	1
Miehet - Males	8	-	-	2	5	1
003 Motoripyöräilijän vahingoittuminen tapaturmassa - Motor cyclist injured in transport accident (V20-V39)						
	4	-	1	2	1	-
Miehet - Males	4	-	1	2	1	-
004 Autolla kulkijan vahingoittuminen tapaturmassa - Occupant of other motor vehicle injured in transport accident (V40-V79)						
	47	-	13	20	10	4
Miehet - Males	41	-	11	18	9	3
Naiset - Females	6	-	2	2	1	1
007 Moottonikelkka- ja maastoajoneuvotapaturmat - All-terrain motor vehicle accidents (V86)						
	2	-	-	1	1	-
Miehet - Males	2	-	-	1	1	-
008 Muut maaliikennetapaturmat - Other land transport accidents (V80, V82, V83-V85, V87-V89)						
	2	-	-	-	1	1
Miehet - Males	2	-	-	-	1	1
009 Hukkumistapaturmat vesiliikenteessä - Water-transport-related drowning and submersion (V90, V92)						
	42	-	2	6	24	10
Miehet - Males	40	-	2	6	22	10
Naiset - Females	2	-	-	-	2	-
010 Muut vesiliikennetapaturmat - Other water transport accidents (V91, V93-V94)						
	1	-	1	-	-	-
Miehet - Males	1	-	1	-	-	-
<b>Kaatumiset ja putoamiset - Accidental falls (W00-W19)</b>						
	146	-	6	24	82	34
Miehet - Males	122	-	6	22	67	27
Naiset - Females	24	-	-	2	15	7
013 Kaatuminen jää- tai lumikelillä - Fall involving ice and snow (W00)						
	5	-	-	1	3	1
Miehet - Males	5	-	-	1	3	1
014 Huonekaluun liittyvä kaatuminen tai putoaminen - Fall involving furniture (W06-W08)						
	3	-	-	1	2	-
Miehet - Males	1	-	-	-	1	-
Naiset - Females	2	-	-	1	1	-
015 Kaatuminen tai putoaminen portaissa - Fall on and from stairs and steps (W10)						
	37	-	-	3	24	10
Miehet - Males	29	-	-	2	20	7
Naiset - Females	8	-	-	1	4	3
016 Muu putoaminen - Other fall from one level to another (W11-W15, W17)						
	9	-	3	4	2	-
Miehet - Males	9	-	3	4	2	-
017 Muu kaatuminen - Other fall on same level (W01-W05, W18)						
	65	-	2	8	36	19
Miehet - Males	54	-	2	8	28	16
Naiset - Females	11	-	-	-	8	3
018 Muu tai määrittämätön kaatuminen tai putoaminen - Other and unspecified fall (W09, W16, W19)						
	27	-	1	7	15	4
Miehet - Males	24	-	1	7	13	3
Naiset - Females	3	-	-	-	2	1
<b>Eiottoman ympäristön aiheuttamat tapaturmat - Exposure to inanimate mechanical forces (W20-W49)</b>						
	3	-	1	-	1	1
Miehet - Males	3	-	1	-	1	1

**Taulukko 4B. Päihdyksissä tapaturmaan tai väkivaltaan kuolleet peruskuolemansyyyn, sukupuolen ja iän mukaan 2003; koko maa**  
**Tabell 4B. Berusade som avlidit med olycksfall eller våldshandling som underliggande dödsorsak efter kön och ålder i hela landet 2003**  
**Table 4B. Deaths accompanied by drunkenness from accidents or violence by underlying cause, sex and age 2003; whole country**

Kuolemansyy - Dödsorsak - Cause of death	Yht. Samtliga Total	Ikä - Alder - Age				
Sukupuoli - Kön - Sex		0-14	15-24	25-44	45-64	65-
021 Jääminen puristuksiin esineiden väliin - Crushed in or between objects (W23)	1	-	-	-	-	1
Miehet - Males	1	-	-	-	-	1
025 Tulliseisiin liittyvät tapaturmat - Discharge from firearms (W32-W34)	2	-	1	-	1	-
Miehet - Males	2	-	1	-	1	-
<b>Tapaturmaiset hukkumiset - Accidental drowning and submersion (W65-W74)</b>	<b>87</b>	<b>-</b>	<b>7</b>	<b>23</b>	<b>42</b>	<b>15</b>
Miehet - Males	78	-	5	22	37	14
Naiset - Females	9	-	2	1	5	1
033 Hukkuminen uima-altaaseen - Drowning in swimming-pool (W67-W68)	1	-	1	-	-	-
Miehet - Males	1	-	1	-	-	-
034 Hukkuminen luonnonvesistöön - Drowning in natural water (W69)	44	-	3	15	20	6
Miehet - Males	38	-	2	14	17	5
Naiset - Females	6	-	1	1	3	1
035 Hukkuminen luonnonvesistöön putoamisen jälkeen - Drowning following fall into natural water (W70)	35	-	3	7	18	7
Miehet - Males	33	-	2	7	17	7
Naiset - Females	2	-	1	-	1	-
036 Vajoaminen jäihin - Fall through the ice (W71)	3	-	-	-	2	1
Miehet - Males	2	-	-	-	1	1
Naiset - Females	1	-	-	-	1	-
037 Muu hukkuminen - Other drowning and submersion (W73-W74)	4	-	-	1	2	1
Miehet - Males	4	-	-	1	2	1
<b>Muut hengitystä estävät tapaturmat - Other accidental threats to breathing (W75-W84)</b>	<b>50</b>	<b>-</b>	<b>-</b>	<b>9</b>	<b>32</b>	<b>9</b>
Miehet - Males	40	-	-	7	26	7
Naiset - Females	10	-	-	2	6	2
038 Tapaturmainen mekaaninen tukehtuminen - Mechanical suffocation (W75-W77)	4	-	-	1	2	1
Miehet - Males	3	-	-	1	2	-
Naiset - Females	1	-	-	-	-	1
039 Mahan sisällön henkeen vetäminen - Inhalation of gastric contents (W78)	7	-	-	1	4	2
Miehet - Males	6	-	-	1	3	2
Naiset - Females	1	-	-	-	1	-
040 Ruuan aiheuttama tukehtuminen - Inhalation of food causing obstruction (W79)	37	-	-	7	25	5
Miehet - Males	29	-	-	5	20	4
Naiset - Females	8	-	-	2	5	1
041 Muu tukehtuminen - Other threats to breathing (W80-W84)	2	-	-	-	1	1
Miehet - Males	2	-	-	-	1	1
<b>Altistuminen sähkölle, säteilylle, lämpötilalle tai ilmanpaineelle - Exposure to electric current, radiation, air temperature and pressure (W85-W99)</b>	<b>20</b>	<b>-</b>	<b>1</b>	<b>1</b>	<b>15</b>	<b>3</b>
Miehet - Males	17	-	1	1	12	3
Naiset - Females	3	-	-	-	3	-
042 Altistuminen korkeajännitteiselle sähkövirralle - Exposure to electric transmission lines (W85)	1	-	1	-	-	-
Miehet - Males	1	-	1	-	-	-
045 Altistuminen ihmisen aikaansaamalle kuumuudelle - Exposure to excessive heat of man-made origin (W92)	19	-	-	1	15	3
Miehet - Males	16	-	-	1	12	3
Naiset - Females	3	-	-	-	3	-
<b>Altistuminen savulle ja tulelle - Exposure to smoke and fire (X00-X09)</b>	<b>50</b>	<b>-</b>	<b>1</b>	<b>12</b>	<b>30</b>	<b>7</b>
Miehet - Males	45	-	1	9	28	7
Naiset - Females	5	-	-	3	2	-

**Taulukko 4B. Päihdyksissä tapaturmaan tai väkivaltaan kuolleet peruskuolemansyyin, sukupuolen ja iän mukaan 2003; koko maa**  
**Tabell 4B. Berusade som avlidit med olycksfall eller våldshandling som underliggande dödsorsak efter kön och ålder i hela landet 2003**  
**Table 4B. Deaths accompanied by drunkenness from accidents or violence by underlying cause, sex and age 2003; whole country**

Kuolemansyy - Dödsorsak - Cause of death	Yht. Samtliga Total	Ikä - Alder - Age				
Sukupuoli - Kön - Sex		0-14	15-24	25-44	45-64	65-
<b>047 Altistuminen kontrolloimattomalle tulelle rakennuksessa - Exposure to uncontrolled fire in building (X00)</b>	<b>47</b>	-	-	<b>12</b>	<b>28</b>	<b>7</b>
Miehet - Males	42	-	-	9	26	7
Naiset - Females	5	-	-	3	2	-
<b>048 Altistuminen kontrolloimattomalle tulelle muualla kuin rakennuksessa - Exposure to uncontrolled fire not in building (X01)</b>	<b>2</b>	-	<b>1</b>	-	<b>1</b>	-
Miehet - Males	2	-	1	-	1	-
<b>052 Altistuminen muulle savulle ja tulelle - Exposure to other smoke and fire (X08-X09)</b>	<b>1</b>	-	-	-	<b>1</b>	-
Miehet - Males	1	-	-	-	1	-
<b>Altistuminen kuumuudelle tai kuumille aineille - Contact with heat and hot substances (X10-X19)</b>	<b>1</b>	-	-	-	-	<b>1</b>
Miehet - Males	1	-	-	-	-	1
<b>055 Muu altistuminen kuumuudelle tai kuumille aineille - Contact with other heat and hot substances (X15-X19)</b>	<b>1</b>	-	-	-	-	<b>1</b>
Miehet - Males	1	-	-	-	-	1
<b>Altistuminen luonnonvoimille - Exposure of forces of nature (X30-X39)</b>	<b>36</b>	-	-	<b>3</b>	<b>28</b>	<b>5</b>
Miehet - Males	30	-	-	3	24	3
Naiset - Females	6	-	-	-	4	2
<b>059 Altistuminen kylmyydelle - Exposure to excessive cold (X31)</b>	<b>35</b>	-	-	<b>3</b>	<b>27</b>	<b>5</b>
Miehet - Males	29	-	-	3	23	3
Naiset - Females	6	-	-	-	4	2
<b>060 Altistuminen salamanskulle - Exposure to lightning (X33)</b>	<b>1</b>	-	-	-	<b>1</b>	-
Miehet - Males	1	-	-	-	1	-
<b>Myrkytystapaturmat - Accidental poisonings (X40-X49)</b>	<b>2</b>	-	-	-	-	<b>2</b>
Miehet - Males	2	-	-	-	-	2
<b>066 Myrkytystapaturma muille lääkkeille - Accidental poisoning by other drugs (X44)</b>	<b>1</b>	-	-	-	-	<b>1</b>
Miehet - Males	1	-	-	-	-	1
<b>069 Myrkytystapaturma muille kaasuille tai höyryille - Accidental poisoning by other gases and vapours (X47)</b>	<b>1</b>	-	-	-	-	<b>1</b>
Miehet - Males	1	-	-	-	-	1
<b>Muut tapaturmat - Other accidents (X50-X59)</b>	<b>5</b>	-	-	-	<b>4</b>	<b>1</b>
Miehet - Males	5	-	-	-	4	1
<b>Itsemurhat - Suicides (X60-X84, Y870)</b>	<b>288</b>	<b>1</b>	<b>51</b>	<b>110</b>	<b>106</b>	<b>20</b>
Miehet - Males	255	-	45	91	100	19
Naiset - Females	33	1	6	19	6	1
<b>074 Itsemurha psykotrooppisilla lääkkeillä - Suicide by psychotropic drugs (X61)</b>	<b>1</b>	-	-	-	<b>1</b>	-
Miehet - Males	1	-	-	-	1	-
<b>076 Itsemurha muilla hermostoon vaikuttavilla lääkkeillä - Suicide other drugs acting on the autonomic nervous system (X63)</b>	<b>6</b>	-	-	<b>4</b>	<b>2</b>	-
Miehet - Males	2	-	-	2	-	-
Naiset - Females	4	-	-	2	2	-
<b>077 Itsemurha muilla lääkkeineilla - Suicide by other drugs (X64)</b>	<b>4</b>	-	<b>1</b>	<b>2</b>	<b>1</b>	-
Miehet - Males	2	-	-	1	1	-
Naiset - Females	2	-	1	1	-	-
<b>079 Itsemurha liuottimilla - Suicide by organic solvents (X66)</b>	<b>1</b>	-	<b>1</b>	-	-	-
Miehet - Males	1	-	1	-	-	-
<b>080 Itsemurha muilla kaasulla ja höyryillä - Suicide by other gases and vapours (X67)</b>	<b>18</b>	-	<b>2</b>	<b>8</b>	<b>6</b>	<b>2</b>
Miehet - Males	17	-	2	7	6	2
Naiset - Females	1	-	-	1	-	-

**Taulukko 4B. Päähdyksissä tapaturmaan tai väkivaltaan kuolleet peruskuolemansyyin, sukupuolen ja iän mukaan 2003; koko maa**  
**Tabell 4B. Berusade som avlidit med olycksfall eller våldshandling som underliggande dödsorsak efter kön och ålder i hela landet 2003**  
**Table 4B. Deaths accompanied by drunkenness from accidents or violence by underlying cause, sex and age 2003; whole country**

Kuolemansyy - Dödsorsak - Cause of death Sukupuoli - Kön - Sex	Yht. Samtliga Total	Ikä - Alder - Age				
		0-14	15-24	25-44	45-64	65-
081 Itsemurha torjunta-aineilla - Suicide by pesticides (X68)	2	-	-	-	1	1
Miehet - Males	2	-	-	-	1	1
082 Itsemurha muilla aineilla - Suicide by other substances (X69)	1	-	1	-	-	-
Naiset - Females	1	-	1	-	-	-
083 Hirttäytyminen - Suicide by hanging (X70)	98	1	10	37	41	9
Miehet - Males	91	-	10	33	40	8
Naiset - Females	7	1	-	4	1	1
084 Hukuttautuminen - Suicide by drowning (X71)	9	-	-	4	5	-
Miehet - Males	6	-	-	2	4	-
Naiset - Females	3	-	-	2	1	-
085 Itsemurha pistoolilla ampumalla - Suicide by handgun (X72)	23	-	4	8	9	2
Miehet - Males	21	-	3	7	9	2
Naiset - Females	2	-	1	1	-	-
086 Itsemurha kiväärillä tai haulikolla ampumalla - Suicide by rifle or shotgun (X73)	75	-	15	30	26	4
Miehet - Males	71	-	15	26	26	4
Naiset - Females	4	-	-	4	-	-
087 Itsemurha muulla ampuma-aseella - Suicide by other firearms (X74)	7	-	2	2	3	-
Miehet - Males	6	-	1	2	3	-
Naiset - Females	1	-	1	-	-	-
088 Itsemurha räjähdysaineilla - Suicide by explosive material (X75)	2	-	-	-	2	-
Miehet - Males	2	-	-	-	2	-
089 Itsemurha tulen tai savun avulla - Suicide by fire and smoke (X76)	5	-	1	1	3	-
Miehet - Males	4	-	-	1	3	-
Naiset - Females	1	-	1	-	-	-
091 Itsemurha terävällä esineellä - Suicide by sharp object (X78)	2	-	-	1	1	-
Miehet - Males	2	-	-	1	1	-
093 Itsemurha korkealta hyppäämällä - Suicide by jumping from a high place (X80)	11	-	6	2	3	-
Miehet - Males	8	-	5	1	2	-
Naiset - Females	3	-	1	1	1	-
094 Itsemurha jättäytymällä liikkuvan esineen alle - Suicide by jumping or lying before moving object (X81)	20	-	6	10	2	2
Miehet - Males	16	-	6	7	1	2
Naiset - Females	4	-	-	3	1	-
095 Itsemurha moottoriajoneuvon törmämisellä - Suicide by crashing of motor vehicle (X82)	1	-	-	1	-	-
Miehet - Males	1	-	-	1	-	-
096 Itsemurha muulla tavoin - Suicide by other means (X83, Y870)	2	-	2	-	-	-
Miehet - Males	2	-	2	-	-	-
<b>Murha, tappo tai muu tahallinen pahoinpitely - Assault (X85-Y09, Y871)</b>	<b>46</b>	<b>-</b>	<b>2</b>	<b>20</b>	<b>21</b>	<b>3</b>
<b>Miehet - Males</b>	<b>36</b>	<b>-</b>	<b>1</b>	<b>14</b>	<b>18</b>	<b>3</b>
<b>Naiset - Females</b>	<b>10</b>	<b>-</b>	<b>1</b>	<b>6</b>	<b>3</b>	<b>-</b>
099 Murha tai tappo kuristamalla - Assault by strangulation (X91)	5	-	-	1	3	1
Miehet - Males	4	-	-	1	2	1
Naiset - Females	1	-	-	-	1	-
101 Murha tai tappo pistoolilla ampumalla - Assault by handgun discharge (X93)	4	-	1	1	2	-
Miehet - Males	4	-	1	1	2	-
102 Murha tai tappo muulla aseella ampumalla - Assault by other firearm discharge (X94-X95)	5	-	-	4	1	-
Miehet - Males	3	-	-	2	1	-
Naiset - Females	2	-	-	2	-	-

**Taulukko 4B. Päihdyksissä tapaturmaan tai väkivaltaan kuolleet peruskuolemansyyn, sukupuolen ja iän mukaan 2003; koko maa**  
**Tabell 4B. Berusade som avlidit med olycksfall eller våldshandling som underliggande dödsorsak efter kön och ålder i hela landet 2003**  
**Table 4B. Deaths accompanied by drunkenness from accidents or violence by underlying cause, sex and age 2003; whole country**

Kuolemansyy - Dödsorsak - Cause of death	Yht. Samtliga Total	Ikä - Alder - Age				
Sukupuoli - Kön - Sex		0-14	15-24	25-44	45-64	65-
<b>104 Murha tai tappo terävällä esineellä - Assault by sharp object (X99)</b>	<b>19</b>	-	-	11	7	1
Miehet - Males	15	-	-	7	7	1
Naiset - Females	4	-	-	4	-	-
<b>105 Murha tai tappo tympällä esineellä - Assault by blunt object (Y00)</b>	<b>6</b>	-	-	1	4	1
Miehet - Males	6	-	-	1	4	1
<b>106 Murha, tappo tai pahoinpitely ilman aseita - Assault by bodily force (Y04)</b>	<b>2</b>	-	-	1	1	-
Miehet - Males	1	-	-	1	-	-
Naiset - Females	1	-	-	-	1	-
<b>109 Muut murhat, tapot ja tahalliset pahoinpitelyt - Assault by other means (X97-X98, Y01-Y03, Y07-Y09, Y871)</b>	<b>5</b>	-	1	1	3	-
Miehet - Males	3	-	-	1	2	-
Naiset - Females	2	-	1	-	1	-
<b>Vahingoittavat tapahtumat, tahallisuus epäselvä - Event of undetermined intent (Y10-Y34, Y872)</b>	<b>41</b>	-	7	12	21	1
Miehet - Males	37	-	7	12	17	1
Naiset - Females	4	-	-	-	4	-
<b>110 Myrkytys, tahallisuus epäselvä - Poisoning, undetermined intent (Y10-Y19)</b>	<b>1</b>	-	-	1	-	-
Miehet - Males	1	-	-	1	-	-
<b>112 Hukkuminen, tahallisuus epäselvä - Drowning, undetermined intent (Y21)</b>	<b>7</b>	-	2	2	3	-
Miehet - Males	7	-	2	2	3	-
<b>113 Ampuma-aseiden ja räjähdysaineiden aiheittamat vammautumiset, tahallisuus epäselvä - Discharge from firearms and explosive material, undetermined intent (Y22-Y25)</b>	<b>2</b>	-	-	1	1	-
Miehet - Males	2	-	-	1	1	-
<b>114 Muulla tavalla tapahtunut vahingoittuminen, tahallisuus epäselvä - Other specified events, undetermined intent (Y26-Y33)</b>	<b>24</b>	-	5	7	12	-
Miehet - Males	22	-	5	7	10	-
Naiset - Females	2	-	-	-	2	-
<b>115 Tuntemattomalla tavalla tapahtunut vahingoittuminen, tahallisuus epäselvä - Unspecified event, undetermined intent (Y34, Y872)</b>	<b>7</b>	-	-	1	5	1
Miehet - Males	5	-	-	1	3	1
Naiset - Females	2	-	-	-	2	-

**Taulukko 5. Kuolleet ja kuolleisuus sukupuolen, kuolemansyyn (pääluokat), siviilisäädyn ja iän mukaan 2003; koko maa**  
**Tabell 5. Döda och dödstal efter kön, underliggande dödsorsak (kapitlen), civilstånd och ålder i hela landet 2003**  
**Table 5. Deaths and age-specific death rates by sex, cause of death (Chapters) and marital status 2003; whole country**

Sukupuoli - Kön - Sex	Yhteensä Samtliga Total	Ikä - Ålder - Age							
		0-24	25-34	35-44	45-54	55-64	65-74	75-84	85-
<b>Siviilisääty - Civilstånd - Marital status</b>									
<b>MIHET - MÄN - MALES (Kuolleet - Döda - Deaths)</b>									
<b>KUOLLEITA YHTEENSÄ - TOTAL DEATHS 1)</b>									
	23935	464	360	827	2255	3618	5418	7100	3893
Naimattomat - Ogifia - Single	4707	458	286	477	827	828	905	694	232
Naimisissa - Gifia - Married	11653	4	57	186	709	1703	3166	4242	1586
Eronneet - Fränskilda - Divorced	3430	1	17	160	680	974	878	560	160
Lesket - Änklingar/änkor - Widowed	4137	-	-	2	38	113	469	1601	1914
<b>I TARTUNTA- JA LOISTAUTEJA - CERTAIN INFECTIOUS AND PARASITIC DISEASES</b>									
	167	4	2	8	20	22	38	47	26
Naimattomat - Ogifia - Single	32	4	1	5	6	3	6	5	2
Naimisissa - Gifia - Married	82	-	1	2	7	15	26	25	6
Eronneet - Fränskilda - Divorced	20	-	-	1	6	4	6	3	-
Lesket - Änklingar/änkor - Widowed	33	-	-	-	1	-	-	14	18
<b>II KASVAIMET - NEOPLASMS</b>									
	5499	34	25	85	389	1006	1699	1682	579
Naimattomat - Ogifia - Single	712	33	14	27	110	159	213	129	27
Naimisissa - Gifia - Married	3354	1	11	50	192	633	1123	1080	264
Eronneet - Fränskilda - Divorced	642	-	-	8	79	189	233	114	19
Lesket - Änklingar/änkor - Widowed	789	-	-	-	8	25	130	357	269
<b>III VEREN JA VERTAMUJÄRJESTELMÄN ELINTEN SAIRAUDET - DISEASES OF BLOOD, BLOOD- FORMING ORGANS</b>									
	25	2	-	1	3	4	5	8	2
Naimattomat - Ogifia - Single	4	2	-	-	-	-	1	-	1
Naimisissa - Gifia - Married	17	-	-	1	1	3	4	7	1
Eronneet - Fränskilda - Divorced	4	-	-	-	2	1	-	1	-
Lesket - Änklingar/änkor - Widowed	-	-	-	-	-	-	-	-	-
<b>IV UMPIERITYS- JA AINEENVAIHDUNTASAIRAUDET - ENDOCRINE AND METABOLIC DISEASES</b>									
	270	10	6	16	44	43	60	64	27
Naimattomat - Ogifia - Single	70	10	5	7	19	10	12	6	1
Naimisissa - Gifia - Married	119	-	1	7	13	17	33	41	7
Eronneet - Fränskilda - Divorced	38	-	-	2	10	14	7	4	1
Lesket - Änklingar/änkor - Widowed	43	-	-	-	2	2	8	13	18
<b>V MIELENTERVEYDEN JA KÄYTTÄYTYMISEN HÄIRIÖT - MENTAL AND BEHAVIOURAL DISORDERS</b>									
	949	5	11	29	71	67	111	280	375
Naimattomat - Ogifia - Single	185	5	11	21	39	21	26	37	25
Naimisissa - Gifia - Married	340	-	-	1	4	13	47	139	136
Eronneet - Fränskilda - Divorced	142	-	-	7	28	30	28	30	19
Lesket - Änklingar/änkor - Widowed	282	-	-	-	-	3	10	74	195
<b>VI-VIII HERMOSTON JA AISTIMIEN SAIRAUDET - DISEASES OF THE NERVOUS SYSTEM, SENSE ORGANS</b>									
	911	24	12	28	50	82	181	374	160
Naimattomat - Ogifia - Single	143	24	11	18	20	20	24	17	9
Naimisissa - Gifia - Married	510	-	1	4	13	40	123	245	84
Eronneet - Fränskilda - Divorced	92	-	-	6	17	21	23	19	6
Lesket - Änklingar/änkor - Widowed	165	-	-	-	-	1	11	93	60
<b>IX VERENKIERTOELINTEN SAIRAUDET - DISEASES OF THE CIRCULATORY SYSTEM</b>									
	9687	13	16	157	662	1387	2325	3321	1806
Naimattomat - Ogifia - Single	1561	13	13	92	232	342	416	337	116
Naimisissa - Gifia - Married	4906	-	2	37	229	622	1314	1980	722
Eronneet - Fränskilda - Divorced	1303	-	1	28	191	383	368	257	75
Lesket - Änklingar/änkor - Widowed	1915	-	-	-	9	40	227	746	893
<b>X HENGITYSELINTEN SAIRAUDET - DISEASES OF THE RESPIRATORY SYSTEM</b>									
	1950	4	5	13	48	178	401	770	531
Naimattomat - Ogifia - Single	329	4	5	8	28	61	91	99	33
Naimisissa - Gifia - Married	906	-	-	2	10	64	188	429	213
Eronneet - Fränskilda - Divorced	247	-	-	3	8	51	85	72	28
Lesket - Änklingar/änkor - Widowed	468	-	-	-	2	2	37	170	257

1) Sisältää myös 8 siviilisäädytään tuntematonta - Inkl. också 8 personer med okänd civilstånd - Incl. also 8 cases of unknown marital status

**Taulukko 5. Kuolleet ja kuolleisuus sukupuolen, kuolemansyyn (pääluokat), siviilisäädyn ja iän mukaan 2003; koko maa**  
**Tabell 5. Döda och dödsstal efter kön, underliggande dödsorsak (kapitlen), civilstånd och ålder i hela landet 2003**  
**Table 5. Deaths and age-specific death rates by sex, cause of death (Chapters) and marital status 2003; whole country**

Sukupuoli - Kön - Sex	Yhteensä Samtliga Total	Ikä - Ålder - Age								
		0-24	25-34	35-44	45-54	55-64	65-74	75-84	85-	
<b>Sivillisääty - Civilstånd - Marital status</b>										
<b>MIEHET - MÄN - MALES (Kuolleet - Döda - Deaths)</b>										
<b>XI RUUANSULATUSSELINTEN SAIRAUDET - DISEASES OF THE DIGESTIVE SYSTEM</b>										
	1108	5	11	64	259	281	188	177	123	
Naimattomat - Ogifia - Single	283	5	7	36	103	71	31	22	8	
Naimisissa - Gifia - Married	413	-	2	10	56	100	96	98	51	
Eronneet - Fränskilda - Divorced	280	-	2	17	96	96	48	18	3	
Lesket - Änklingar/änkor - Widowed	132	-	-	1	4	14	13	39	61	
<b>XII IHON JA IHONALAISKUDOKSEN SAIRAUDET - DISEASES OF THE SKIN AND SUBCUTANEOUS TISSUE</b>										
	13	1	-	-	2	3	4	1	2	
Naimattomat - Ogifia - Single	2	1	-	-	-	-	-	1	-	
Naimisissa - Gifia - Married	6	-	-	-	1	2	2	-	1	
Eronneet - Fränskilda - Divorced	3	-	-	-	1	1	1	-	-	
Lesket - Änklingar/änkor - Widowed	2	-	-	-	-	-	1	-	1	
<b>XIII TUKI- JA LIIKUNTAELINTEN SAIRAUDET - DISEASES OF THE MUSCULOSKELETAL SYSTEM AND CONNECTIVE TISSUE</b>										
	60	1	-	-	9	4	19	20	7	
Naimattomat - Ogifia - Single	12	1	-	-	3	2	4	2	-	
Naimisissa - Gifia - Married	30	-	-	-	4	1	11	12	2	
Eronneet - Fränskilda - Divorced	8	-	-	-	2	1	3	2	-	
Lesket - Änklingar/änkor - Widowed	10	-	-	-	-	-	1	4	5	
<b>XIV VIRTSA- JA SUKUELINTEN SAIRAUDET - DISEASES OF THE GENITOURINARY SYSTEM</b>										
	159	1	-	2	4	5	20	58	69	
Naimattomat - Ogifia - Single	23	1	-	2	2	-	2	11	5	
Naimisissa - Gifia - Married	71	-	-	-	1	4	14	30	22	
Eronneet - Fränskilda - Divorced	14	-	-	-	1	1	4	5	3	
Lesket - Änklingar/änkor - Widowed	51	-	-	-	-	-	-	12	39	
<b>XVI ERÄÄT PERINATAALIAIKANA ALKANEET TILAT - CERTAIN CONDITIONS ORIGINATING IN THE PERINATAL PERIOD</b>										
	44	43	-	1	-	-	-	-	-	
Naimattomat - Ogifia - Single	44	43	-	1	-	-	-	-	-	
Naimisissa - Gifia - Married	-	-	-	-	-	-	-	-	-	
Eronneet - Fränskilda - Divorced	-	-	-	-	-	-	-	-	-	
Lesket - Änklingar/änkor - Widowed	-	-	-	-	-	-	-	-	-	
<b>XVII SYNNYNNÄISET EPÄMUODOSTUMAT - CONGENITAL MALFORMATIONS</b>										
	88	42	6	6	13	10	5	3	3	
Naimattomat - Ogifia - Single	72	42	5	5	10	8	2	-	-	
Naimisissa - Gifia - Married	7	-	1	-	2	1	1	2	-	
Eronneet - Fränskilda - Divorced	5	-	-	1	1	-	2	-	1	
Lesket - Änklingar/änkor - Widowed	4	-	-	-	-	1	-	1	2	
<b>XVIII OIREET JA EPÄTÄYDELLISESTI MÄÄRI- TETYT TILAT - SYMPTOMS AND ILL-DEFINED CONDITIONS</b>										
	151	25	6	21	35	29	15	15	5	
Naimattomat - Ogifia - Single	81	25	4	16	20	11	3	2	-	
Naimisissa - Gifia - Married	35	-	2	1	9	6	8	6	3	
Eronneet - Fränskilda - Divorced	26	-	-	3	5	10	3	5	-	
Lesket - Änklingar/änkor - Widowed	8	-	-	-	1	2	1	2	2	
<b>XX TAPATURMAT JA VÄKIVALTA - ACCIDENTS AND VIOLENCE</b>										
	2854	250	260	396	646	497	347	280	178	
Naimattomat - Ogifia - Single	1154	245	210	239	235	120	74	26	5	
Naimisissa - Gifia - Married	857	3	36	71	167	182	176	148	74	
Eronneet - Fränskilda - Divorced	606	1	14	84	233	172	67	30	5	
Lesket - Änklingar/änkor - Widowed	235	-	-	1	11	23	30	76	94	

**Taulukko 5. Kuolleet ja kuolleisuus sukupuolen, kuolemansyyn (pääluokat), siviilisäädyn ja iän mukaan 2003; koko maa**  
**Tabell 5. Döda och dödstal efter kön, underliggande dödsorsak (kapitlen), civilstånd och ålder i hela landet 2003**  
**Table 5. Deaths and age-specific death rates by sex, cause of death (Chapters) and marital status 2003; whole country**

Sukupuoli - Kön - Sex	Yhteensä Samtliga Total	Ikä - Ålder - Age							
		0-24	25-34	35-44	45-54	55-64	65-74	75-84	85-
<b>Siviilisäätö - Civilstånd - Marital status</b>									
<b>MIEHET - MÄN - MALES (Kuolleisuus - Dödstal - Death rate /100 000)</b>									
<b>KUOLLEITA YHTEENSÄ - TOTAL DEATHS</b>									
	939,0	57,7	110,2	217,4	559,6	1137,8	2730,0	7194,4	19833,4
Naimattomat - Oigifta - Single	360,6	57,5	132,4	345,6	951,4	2113,2	4497,7	9163,5	23601,2
Naimisissa - Gifta - Married	1179,5	55,4	57,1	93,4	292,0	775,9	2201,8	6368,7	17820,2
Eronneet - Frånskilda - Divorced	1683,3	304,9	159,1	377,1	969,7	1864,7	4122,3	9398,3	23005,0
Lesket - Änklingar/änkor - Widowed	7967,9	-	-	263,2	1211,5	1596,0	3539,4	8631,0	21149,2
<b>I TARTUNTA- JA LOISTAUTEJA - CERTAIN INFECTIOUS AND PARASITIC DISEASES</b>									
	6,6	0,5	0,6	2,1	5,0	6,9	19,1	47,6	132,5
Naimattomat - Oigifta - Single	2,5	0,5	0,5	3,6	6,9	7,7	29,8	66,0	203,5
Naimisissa - Gifta - Married	8,3	-	1,0	1,0	2,9	6,8	18,1	37,5	67,4
Eronneet - Frånskilda - Divorced	9,8	-	-	2,4	8,6	7,7	28,2	50,3	-
Lesket - Änklingar/änkor - Widowed	63,6	-	-	-	31,9	-	-	75,5	198,9
<b>II KASVAIMET - NEOPLASMS</b>									
	215,7	4,2	7,7	22,3	96,5	316,4	856,1	1704,4	2949,8
Naimattomat - Oigifta - Single	54,5	4,1	6,5	19,6	126,5	405,8	1058,6	1703,3	2746,7
Naimisissa - Gifta - Married	339,5	13,8	11,0	25,1	79,1	288,4	781,0	1621,5	2966,3
Eronneet - Frånskilda - Divorced	315,1	-	-	18,9	112,7	361,8	1093,9	1913,2	2731,8
Lesket - Änklingar/änkor - Widowed	1519,6	-	-	-	255,1	353,1	981,1	1924,6	2972,4
<b>III VEREN JA VERTAMUODOSTAVIEN ELINTEN SAIRAUDET - DISEASES OF BLOOD, BLOOD- FORMING ORGANS</b>									
	1,0	0,2	-	0,3	0,7	1,3	2,5	8,1	10,2
Naimattomat - Oigifta - Single	0,3	0,3	-	-	-	-	5,0	-	101,7
Naimisissa - Gifta - Married	1,7	-	-	0,5	0,4	1,4	2,8	10,5	11,2
Eronneet - Frånskilda - Divorced	2,0	-	-	-	2,9	1,9	-	16,8	-
Lesket - Änklingar/änkor - Widowed	-	-	-	-	-	-	-	-	-
<b>IV UMPIERITYS- JA AINEENVAIHUNTASAIRAU- DET - ENDOCRINE AND METABOLIC DISEASES</b>									
	10,6	1,2	1,8	4,2	10,9	13,5	30,2	64,9	137,6
Naimattomat - Oigifta - Single	5,4	1,3	2,3	5,1	21,9	25,5	59,6	79,2	101,7
Naimisissa - Gifta - Married	12,0	-	1,0	3,5	5,4	7,7	23,0	61,6	78,7
Eronneet - Frånskilda - Divorced	18,6	-	-	4,7	14,3	26,8	32,9	67,1	143,8
Lesket - Änklingar/änkor - Widowed	82,8	-	-	-	63,8	28,2	60,4	70,1	198,9
<b>V MIELENTERVEYDEN JA KÄYTTÄYTYMISEN HÄIRIÖT - MENTAL AND BEHAVIOURAL DISORDERS</b>									
	37,2	0,6	3,4	7,6	17,6	21,1	55,9	283,7	1910,5
Naimattomat - Oigifta - Single	14,2	0,6	5,1	15,2	44,9	53,6	129,2	488,5	2543,2
Naimisissa - Gifta - Married	34,4	-	-	0,5	1,6	5,9	32,7	208,7	1528,1
Eronneet - Frånskilda - Divorced	69,7	-	-	16,5	39,9	57,4	131,5	503,5	2731,8
Lesket - Änklingar/änkor - Widowed	543,1	-	-	-	-	42,4	75,5	398,9	2154,7
<b>VI-VIII HERMOSTON JA AISTIMIEN SAIRAUDET - DISEASES OF THE NERVOUS SYSTEM, SENSE ORGANS</b>									
	35,7	3,0	3,7	7,4	12,4	25,8	91,2	379,0	815,1
Naimattomat - Oigifta - Single	11,0	3,0	5,1	13,0	23,0	51,0	119,3	224,5	915,6
Naimisissa - Gifta - Married	51,6	-	1,0	2,0	5,4	18,2	85,5	367,8	943,8
Eronneet - Frånskilda - Divorced	45,2	-	-	14,1	24,2	40,2	108,0	318,9	862,7
Lesket - Änklingar/änkor - Widowed	317,8	-	-	-	-	14,1	83,0	501,4	663,0
<b>IX VERENKIERTOELINTEN SAIRAUDET - DISEASES OF THE CIRCULATORY SYSTEM</b>									
	380,0	1,6	4,9	41,3	164,3	436,2	1171,5	3365,2	9200,9
Naimattomat - Oigifta - Single	119,6	1,6	6,0	66,6	266,9	872,8	2067,4	4449,7	11800,6
Naimisissa - Gifta - Married	496,6	-	2,0	18,6	94,3	283,4	913,8	2972,7	8112,4
Eronneet - Frånskilda - Divorced	639,5	-	9,4	66,0	272,4	733,3	1727,8	4313,2	10783,6
Lesket - Änklingar/änkor - Widowed	3688,3	-	-	-	286,9	565,0	1713,1	4021,7	9867,4
<b>X HENGITYSELINTEN SAIRAUDET - DISEASES OF THE RESPIRATORY SYSTEM</b>									
	76,5	0,5	1,5	3,4	11,9	56,0	202,1	780,2	2705,3
Naimattomat - Oigifta - Single	25,2	0,5	2,3	5,8	32,2	155,7	452,3	1307,2	3357,1
Naimisissa - Gifta - Married	91,7	-	-	1,0	4,1	29,2	130,7	644,1	2393,3
Eronneet - Frånskilda - Divorced	121,2	-	-	7,1	11,4	97,6	399,1	1208,4	4025,9
Lesket - Änklingar/änkor - Widowed	901,4	-	-	-	63,8	28,2	279,2	916,5	2839,8

**Taulukko 5. Kuolleet ja kuolleisuus sukupuolen, kuolemansyy (pääluokat), siviilisäädyn ja iän mukaan 2003; koko maa**  
**Tabell 5. Döda och dödstal efter kön, underliggande dödsorsak (kapitlen), civilstånd och ålder i hela landet 2003**  
**Table 5. Deaths and age-specific death rates by sex, cause of death (Chapters) and marital status 2003; whole country**

Sukupuoli - Kön - Sex	Yhteensä Samtliga Total	Ikä - Ålder - Age							
		0-24	25-34	35-44	45-54	55-64	65-74	75-84	85-
<b>Sivillisääty - Civilstånd - Marital status</b>									
<b>MIHET - MÄN - MALES (Kuolleisuus - Dödstal - Death rate /100 000)</b>									
<b>XI RUUANSULATUSSELINTEN SAIRAUDET - DISEASES OF THE DIGESTIVE SYSTEM</b>									
	43,5	0,6	3,4	16,8	64,3	88,4	94,7	179,4	626,6
Naimattomat - Ogifia - Single	21,7	0,6	3,2	26,1	118,5	181,2	154,1	290,5	813,8
Naimisissa - Gifta - Married	41,8	-	2,0	5,0	23,1	45,6	66,8	147,1	573,0
Eronneet - Fränskilda - Divorced	137,4	-	18,7	40,1	136,9	183,8	225,4	302,1	431,3
Lesket - Änklingar/änkor - Widowed	254,2	-	-	131,6	127,5	197,7	98,1	210,2	674,0
<b>XII IHON JA IHONALAISKUDOKSEN SAIRAUDET - DISEASES OF THE SKIN AND SUBCUTANEOUS TISSUE</b>									
	0,5	0,1	-	-	0,5	0,9	2,0	1,0	10,2
Naimattomat - Ogifia - Single	0,2	0,1	-	-	-	-	-	13,2	-
Naimisissa - Gifta - Married	0,6	-	-	-	0,4	0,9	1,4	-	11,2
Eronneet - Fränskilda - Divorced	1,5	-	-	-	1,4	1,9	4,7	-	-
Lesket - Änklingar/änkor - Widowed	3,9	-	-	-	-	-	7,5	-	11,0
<b>XIII TUKI- JA LIIKUNTAELINTEN SAIRAUDET - DISEASES OF THE MUSCULOSKELETAL SYSTEM AND CONNECTIVE TISSUE</b>									
	2,4	0,1	-	-	2,2	1,3	9,6	20,3	35,7
Naimattomat - Ogifia - Single	0,9	0,1	-	-	3,5	5,1	19,9	26,4	-
Naimisissa - Gifta - Married	3,0	-	-	-	1,6	0,5	7,7	18,0	22,5
Eronneet - Fränskilda - Divorced	3,9	-	-	-	2,9	1,9	14,1	33,6	-
Lesket - Änklingar/änkor - Widowed	19,3	-	-	-	-	-	7,5	21,6	55,2
<b>XIV VIRTSA- JA SUKUELINTEN SAIRAUDET - DISEASES OF THE GENITOURINARY SYSTEM</b>									
	6,2	0,1	-	0,5	1,0	1,6	10,1	58,8	351,5
Naimattomat - Ogifia - Single	1,8	0,1	-	1,4	2,3	-	9,9	145,2	508,6
Naimisissa - Gifta - Married	7,2	-	-	-	0,4	1,8	9,7	45,0	247,2
Eronneet - Fränskilda - Divorced	6,9	-	-	-	1,4	1,9	18,8	83,9	431,3
Lesket - Änklingar/änkor - Widowed	98,2	-	-	-	-	-	-	64,7	430,9
<b>XVI ERAÄT PERINATAALIAIKANA ALKANEET TILAT - CERTAIN CONDITIONS ORIGINATING IN THE PERINATAL PERIOD</b>									
	1,7	5,3	-	0,3	-	-	-	-	-
Naimattomat - Ogifia - Single	3,4	5,4	-	0,7	-	-	-	-	-
Naimisissa - Gifta - Married	-	-	-	-	-	-	-	-	-
Eronneet - Fränskilda - Divorced	-	-	-	-	-	-	-	-	-
Lesket - Änklingar/änkor - Widowed	-	-	-	-	-	-	-	-	-
<b>XVII SYNNYNNÄISET EPÄMUODOSTUMAT - CONGENITAL MALFORMATIONS</b>									
	3,5	5,2	1,8	1,6	3,2	3,1	2,5	3,0	15,3
Naimattomat - Ogifia - Single	5,5	5,3	2,3	3,6	11,5	20,4	9,9	-	-
Naimisissa - Gifta - Married	0,7	-	1,0	-	0,8	0,5	0,7	3,0	-
Eronneet - Fränskilda - Divorced	2,5	-	-	2,4	1,4	-	9,4	-	143,8
Lesket - Änklingar/änkor - Widowed	7,7	-	-	-	-	14,1	-	5,4	22,1
<b>XVIII OIREET JA EPÄTÄYDELLISESTI MÄÄRITETYT TILAT - SYMPTOMS AND ILL-DEFINED CONDITIONS</b>									
	5,9	3,1	1,8	5,5	8,7	9,1	7,6	15,2	25,5
Naimattomat - Ogifia - Single	6,2	3,1	1,9	11,6	23,0	28,1	14,9	26,4	-
Naimisissa - Gifta - Married	3,5	-	2,0	0,5	3,7	2,7	5,6	9,0	33,7
Eronneet - Fränskilda - Divorced	12,8	-	-	7,1	7,1	19,1	14,1	83,9	-
Lesket - Änklingar/änkor - Widowed	15,4	-	-	-	31,9	28,2	7,5	10,8	22,1
<b>XX TAPATURMAT JA VÄKIVALTA - ACCIDENTS AND VIOLENCE</b>									
	112,0	31,1	79,6	104,1	160,3	156,3	174,8	283,7	906,8
Naimattomat - Ogifia - Single	88,4	30,8	97,2	173,1	270,4	306,3	367,8	343,3	508,6
Naimisissa - Gifta - Married	86,7	41,5	36,0	35,6	68,8	82,9	122,4	222,2	831,5
Eronneet - Fränskilda - Divorced	297,4	304,9	131,0	198,0	332,3	329,3	314,6	503,5	718,9
Lesket - Änklingar/änkor - Widowed	452,6	-	-	131,6	350,7	324,9	226,4	409,7	1038,7

**Taulukko 5. Kuolleet ja kuolleisuus sukupuolen, kuolemansyyn (pääluokat), siviilisäädyn ja iän mukaan 2003; koko maa**  
**Tabell 5. Döda och dödstal efter kön, underliggande dödsorsak (kapitlen), civilstånd och ålder i hela landet 2003**  
**Table 5. Deaths and age-specific death rates by sex, cause of death (Chapters) and marital status 2003; whole country**

Sukupuoli - Kön - Sex	Yhteensä Samtliga Total	Ikä - Ålder - Age							
		0-24	25-34	35-44	45-54	55-64	65-74	75-84	85-
<b>Sivillisääty - Civilstånd - Marital status</b>									
<b>NAISET - KVINNOR - FEMALES (Kuolleet - Döda - Deaths)</b>									
<b>KUOLLEITA YHTEENSÄ - TOTAL DEATHS 1)</b>									
	25098	218	119	333	933	1575	3168	8457	10295
Naimattomat - Ogifia - Single	3625	215	75	133	227	229	382	1034	1330
Naimisissa - Gifia - Married	4787	2	31	137	399	799	1266	1649	504
Eronneet - Fränskilda - Divorced	2658	1	13	59	261	373	518	822	611
Lesket - Änklingar/änkor - Widowed	14017	-	-	4	46	174	1002	4949	7842
<b>I TARTUNTA- JA LOISTAUTEJA - CERTAIN INFECTIOUS AND PARASITIC DISEASES</b>									
	210	8	4	2	3	14	26	74	79
Naimattomat - Ogifia - Single	36	8	2	1	1	-	2	12	10
Naimisissa - Gifia - Married	47	-	2	1	1	9	14	17	3
Eronneet - Fränskilda - Divorced	20	-	-	-	1	4	4	9	2
Lesket - Änklingar/änkor - Widowed	107	-	-	-	-	1	6	36	64
<b>II KASVAIMET - NEOPLASMS</b>									
	5206	20	19	103	398	754	1205	1695	1012
Naimattomat - Ogifia - Single	655	20	11	27	78	90	141	181	107
Naimisissa - Gifia - Married	1699	-	7	62	224	431	530	387	58
Eronneet - Fränskilda - Divorced	693	-	1	14	79	160	192	177	70
Lesket - Änklingar/änkor - Widowed	2158	-	-	-	17	73	342	949	777
<b>III VEREN JA VERTAMUODOSTAVIEN ELINTEN SAIRAUDET - DISEASES OF BLOOD, BLOOD- FORMING ORGANS</b>									
	39	1	-	2	1	3	8	10	14
Naimattomat - Ogifia - Single	6	1	-	1	-	1	2	-	1
Naimisissa - Gifia - Married	10	-	-	1	-	1	4	3	1
Eronneet - Fränskilda - Divorced	6	-	-	-	1	-	1	2	2
Lesket - Änklingar/änkor - Widowed	17	-	-	-	-	1	1	5	10
<b>IV UMPIERITYS- JA AINEENVAIHDUNTASAIRAU- DET - ENDOCRINE AND METABOLIC DISEASES</b>									
	348	7	5	9	12	22	71	128	94
Naimattomat - Ogifia - Single	50	7	3	5	3	4	7	10	11
Naimisissa - Gifia - Married	70	-	1	3	6	11	23	19	7
Eronneet - Fränskilda - Divorced	34	-	1	1	2	5	8	10	7
Lesket - Änklingar/änkor - Widowed	194	-	-	-	1	2	33	89	69
<b>V MIELENTERVEYDEN JA KÄYTTÄYTYMISEN HÄIRIÖT - MENTAL AND BEHAVIOURAL DISORDERS</b>									
	2163	-	5	5	19	29	62	551	1492
Naimattomat - Ogifia - Single	336	-	5	2	3	6	4	89	227
Naimisissa - Gifia - Married	167	-	-	1	6	7	16	88	49
Eronneet - Fränskilda - Divorced	181	-	-	2	8	12	9	56	94
Lesket - Änklingar/änkor - Widowed	1479	-	-	-	2	4	33	318	1122
<b>VI-VIII HERMOSTON JA AISTIMIEN SAIRAUDET - DISEASES OF THE NERVOUS SYSTEM, SENSE ORGANS</b>									
	1382	13	10	10	44	57	192	577	479
Naimattomat - Ogifia - Single	206	13	8	6	18	13	17	65	66
Naimisissa - Gifia - Married	321	-	2	4	18	31	93	149	24
Eronneet - Fränskilda - Divorced	127	-	-	-	7	8	27	51	34
Lesket - Änklingar/änkor - Widowed	728	-	-	-	1	5	55	312	355
<b>IX VERENKIERTOELINTEN SAIRAUDET - DISEASES OF THE CIRCULATORY SYSTEM</b>									
	11088	4	15	47	155	343	1095	4089	5340
Naimattomat - Ogifia - Single	1416	4	10	21	46	52	136	489	658
Naimisissa - Gifia - Married	1653	-	5	19	47	165	401	745	271
Eronneet - Fränskilda - Divorced	1018	-	-	7	53	84	186	390	298
Lesket - Änklingar/änkor - Widowed	6997	-	-	-	9	42	372	2464	4110
<b>X HENGITYSELINTEN SAIRAUDET - DISEASES OF THE RESPIRATORY SYSTEM</b>									
	1717	10	-	5	21	58	162	585	876
Naimattomat - Ogifia - Single	264	10	-	4	12	14	26	79	119
Naimisissa - Gifia - Married	215	-	-	-	2	20	42	113	38
Eronneet - Fränskilda - Divorced	171	-	-	-	5	16	31	68	51
Lesket - Änklingar/änkor - Widowed	1064	-	-	1	2	8	63	325	665

1) Sisältää myös 11 siviilisäädytään tuntematonta - Inkl. också 11 personer med okänd civilstånd - Incl. also 11 cases of unknown marital status

**Taulukko 5. Kuolleet ja kuolleisuus sukupuolen, kuolemansyy (pääluokat), siviilisäädyn ja iän mukaan 2003; koko maa**  
**Tabell 5. Döda och dödstal efter kön, underliggande dödsorsak (kapitlen), civilstånd och ålder i hela landet 2003**  
**Table 5. Deaths and age-specific death rates by sex, cause of death (Chapters) and marital status 2003; whole country**

Sukupuoli - Kön - Sex	Yhteensä Samtliga Total	Ikä - Alder - Age							
		0-24	25-34	35-44	45-54	55-64	65-74	75-84	85-
<b>Sivillisiäty - Civilstånd - Marital status</b>									
<b>NAISET - KVINNOR - FEMALES (Kuolleet - Döda - Deaths)</b>									
<b>XI RUUANSULATUSSELINTEN SAIRAUDET - DISEASES OF THE DIGESTIVE SYSTEM</b>									
	903	1	5	23	79	90	123	242	340
Naimattomat - Ogifia - Single	141	1	3	14	20	10	12	30	51
Naimisissa - Gifia - Married	183	-	2	3	26	37	51	44	20
Eronneet - Fränskilda - Divorced	124	-	-	6	29	26	21	18	24
Lesket - Änklingar/änkor - Widowed	455	-	-	-	4	17	39	150	245
<b>XII IHON JA IHONALAISKUDOKSEN SAIRAUDET - DISEASES OF THE SKIN AND SUBCUTANEOUS TISSUE</b>									
	15	-	-	-	-	-	3	3	9
Naimattomat - Ogifia - Single	4	-	-	-	-	-	-	1	3
Naimisissa - Gifia - Married	1	-	-	-	-	-	1	-	-
Eronneet - Fränskilda - Divorced	-	-	-	-	-	-	-	-	-
Lesket - Änklingar/änkor - Widowed	10	-	-	-	-	-	2	2	6
<b>XIII TUKI- JA LIIKUNTAELINTEN SAIRAUDET - DISEASES OF THE MUSCULOSKELETAL SYSTEM AND CONNECTIVE TISSUE</b>									
	205	-	1	3	7	19	46	81	48
Naimattomat - Ogifia - Single	40	-	1	2	-	7	8	15	7
Naimisissa - Gifia - Married	46	-	-	1	4	8	20	10	3
Eronneet - Fränskilda - Divorced	20	-	-	-	2	3	2	8	5
Lesket - Änklingar/änkor - Widowed	99	-	-	-	1	1	16	48	33
<b>XIV VIRTSA- JA SUKUELINTEN SAIRAUDET - DISEASES OF THE GENITOURINARY SYSTEM</b>									
	317	-	-	-	1	7	21	124	164
Naimattomat - Ogifia - Single	48	-	-	-	1	2	4	14	27
Naimisissa - Gifia - Married	49	-	-	-	-	4	11	27	7
Eronneet - Fränskilda - Divorced	22	-	-	-	-	1	4	10	7
Lesket - Änklingar/änkor - Widowed	198	-	-	-	-	-	2	73	123
<b>XV RASKAUS, SYNNYTYS JA LAPSIVUOTEUS - PREGNANCY, CHILDBIRTH AND THE PUERPERIUM</b>									
	2	1	-	1	-	-	-	-	-
Naimattomat - Ogifia - Single	1	1	-	-	-	-	-	-	-
Naimisissa - Gifia - Married	1	-	-	1	-	-	-	-	-
Eronneet - Fränskilda - Divorced	-	-	-	-	-	-	-	-	-
Lesket - Änklingar/änkor - Widowed	-	-	-	-	-	-	-	-	-
<b>XVI ERÄÄT PERINATAALIAIKANA ALKANEET TILAT - CERTAIN CONDITIONS ORIGINATING IN THE PERINATAL PERIOD</b>									
	26	26	-	-	-	-	-	-	-
Naimattomat - Ogifia - Single	26	26	-	-	-	-	-	-	-
Naimisissa - Gifia - Married	-	-	-	-	-	-	-	-	-
Eronneet - Fränskilda - Divorced	-	-	-	-	-	-	-	-	-
Lesket - Änklingar/änkor - Widowed	-	-	-	-	-	-	-	-	-
<b>XVII SYNNYNNÄISET EPÄMUJOSTUMAT - CONGENITAL MALFORMATIONS</b>									
	86	45	5	5	6	9	8	3	5
Naimattomat - Ogifia - Single	65	45	3	3	5	5	3	1	-
Naimisissa - Gifia - Married	8	-	1	2	-	3	2	-	-
Eronneet - Fränskilda - Divorced	4	-	1	-	1	1	1	-	-
Lesket - Änklingar/änkor - Widowed	9	-	-	-	-	-	2	2	5
<b>XVIII OIREET JA EPÄTÄYDELLISESTI MÄÄRITETYT TILAT - SYMPTOMS AND ILL-DEFINED CONDITIONS</b>									
	120	8	4	11	17	26	13	17	24
Naimattomat - Ogifia - Single	35	8	2	6	4	6	2	4	3
Naimisissa - Gifia - Married	25	-	1	3	3	10	4	3	1
Eronneet - Fränskilda - Divorced	26	-	1	2	8	7	5	1	1
Lesket - Änklingar/änkor - Widowed	33	-	-	-	2	3	2	8	18
<b>XX TAPATURMAT JA VÄKIVALTA - ACCIDENTS AND VIOLENCE</b>									
	1271	74	46	107	170	144	133	278	319
Naimattomat - Ogifia - Single	296	71	27	41	36	19	18	44	40
Naimisissa - Gifia - Married	292	2	10	36	62	62	54	44	22
Eronneet - Fränskilda - Divorced	212	1	9	27	65	46	27	22	15
Lesket - Änklingar/änkor - Widowed	469	-	-	3	7	17	34	168	240

**Taulukko 5. Kuolleet ja kuolleisuus sukupuolen, kuolemansyyn (pääluokat), siviilisäädyn ja iän mukaan 2003; koko maa**  
**Tabell 5. Döda och dödstal efter kön, underliggande dödsorsak (kapitlen), civilstånd och ålder i hela landet 2003**  
**Table 5. Deaths and age-specific death rates by sex, cause of death (Chapters) and marital status 2003; whole country**

Sukupuoli - Kön - Sex	Yhteensä Samtliga Total	Ikä - Ålder - Age							
		0-24	25-34	35-44	45-54	55-64	65-74	75-84	85+
<b>Kuolemansyy - Dödsorsak - Cause of death</b>									
<b>Siviilisäätö - Civilstånd - Marital status</b>									
<b>NAISET - KVINNOR - FEMALES (Kuolleisuus - Dödstal - Death rate /100 000)</b>									
<b>KUOLLEITA YHTEENSÄ - TOTAL DEATHS</b>									
	942,1	28,3	38,1	90,4	235,3	479,9	1296,4	4632,4	16558,5
Naimattomat - Ogifia - Single	313,6	28,5	44,8	135,6	394,2	757,7	1701,8	5516,6	17801,0
Naimisissa - Gifia - Married	483,7	13,1	24,2	64,1	161,5	384,9	1010,4	3399,4	12172,4
Eronneet - Frånskilda - Divorced	1016,7	121,6	80,3	110,6	326,2	612,1	1647,3	5497,8	16385,1
Lesket - Änklingar/änkor - Widowed	5453,7	-	-	139,2	388,0	590,7	1537,5	4931,3	16744,8
<b>I TARTUNTA- JA LOISTAUTEJA - CERTAIN INFECTIOUS AND PARASITIC DISEASES</b>									
	7,9	1,0	1,3	0,5	0,8	4,3	10,6	40,5	127,1
Naimattomat - Ogifia - Single	3,1	1,1	1,2	1,0	1,7	-	8,9	64,0	133,8
Naimisissa - Gifia - Married	4,7	-	1,6	0,5	0,4	4,3	11,2	35,0	72,5
Eronneet - Frånskilda - Divorced	7,7	-	-	-	1,2	6,6	12,7	60,2	53,6
Lesket - Änklingar/änkor - Widowed	41,6	-	-	-	-	3,4	9,2	35,9	136,7
<b>II KASVAIMET - NEOPLASMS</b>									
	195,4	2,6	6,1	28,0	100,4	229,8	493,1	928,4	1627,7
Naimattomat - Ogifia - Single	56,7	2,7	6,6	27,5	135,4	297,8	628,1	965,7	1432,1
Naimisissa - Gifia - Married	171,7	-	5,5	29,0	90,7	207,6	423,0	797,8	1400,8
Eronneet - Frånskilda - Divorced	265,1	-	6,2	26,2	98,7	262,6	610,6	1183,8	1877,2
Lesket - Änklingar/änkor - Widowed	839,6	-	-	-	143,4	247,8	524,8	945,6	1659,1
<b>III VEREN JA VERTAMUJÄRJESTELMÄN ELINTEN SAIRAUDET - DISEASES OF BLOOD, BLOOD-FORMING ORGANS</b>									
	1,5	0,1	-	0,5	0,3	0,9	3,3	5,5	22,5
Naimattomat - Ogifia - Single	0,5	0,1	-	1,0	-	3,3	8,9	-	13,4
Naimisissa - Gifia - Married	1,0	-	-	0,5	-	0,5	3,2	6,2	24,2
Eronneet - Frånskilda - Divorced	2,3	-	-	-	1,2	-	3,2	13,4	53,6
Lesket - Änklingar/änkor - Widowed	6,6	-	-	-	-	3,4	1,5	5,0	21,4
<b>IV UMPIERITYS- JA AINEENVAIHUNTASAIRAUDET - ENDOCRINE AND METABOLIC DISEASES</b>									
	13,1	0,9	1,6	2,4	3,0	6,7	29,1	70,1	151,2
Naimattomat - Ogifia - Single	4,3	0,9	1,8	5,1	5,2	13,2	31,2	53,4	147,2
Naimisissa - Gifia - Married	7,1	-	0,8	1,4	2,4	5,3	18,4	39,2	169,1
Eronneet - Frånskilda - Divorced	13,0	-	6,2	1,9	2,5	8,2	25,4	66,9	187,7
Lesket - Änklingar/änkor - Widowed	75,5	-	-	-	8,4	6,8	50,6	88,7	147,3
<b>V MIELENTERVEYDEN JA KÄYTTÄYTYMISEN HÄIRIÖT - MENTAL AND BEHAVIOURAL DISORDERS</b>									
	81,2	-	1,6	1,4	4,8	8,8	25,4	301,8	2399,7
Naimattomat - Ogifia - Single	29,1	-	3,0	2,0	5,2	19,9	17,8	474,8	3038,2
Naimisissa - Gifia - Married	16,9	-	-	0,5	2,4	3,4	12,8	181,4	1183,4
Eronneet - Frånskilda - Divorced	69,2	-	-	3,7	10,0	19,7	28,6	374,5	2520,8
Lesket - Änklingar/änkor - Widowed	575,4	-	-	-	16,9	13,6	50,6	316,9	2395,8
<b>VI-VIII HERMOSTON JA AISTIMIEN SAIRAUDET - DISEASES OF THE NERVOUS SYSTEM, SENSE ORGANS</b>									
	51,9	1,7	3,2	2,7	11,1	17,4	78,6	316,1	770,4
Naimattomat - Ogifia - Single	17,8	1,7	4,8	6,1	31,3	43,0	75,7	346,8	883,4
Naimisissa - Gifia - Married	32,4	-	1,6	1,9	7,3	14,9	74,2	307,2	579,6
Eronneet - Frånskilda - Divorced	48,6	-	-	-	8,7	13,1	85,9	341,1	911,8
Lesket - Änklingar/änkor - Widowed	283,2	-	-	-	8,4	17,0	84,4	310,9	758,0
<b>IX VERENKIERTOELINTEN SAIRAUDET - DISEASES OF THE CIRCULATORY SYSTEM</b>									
	416,2	0,5	4,8	12,8	39,1	104,5	448,1	2239,8	8588,9
Naimattomat - Ogifia - Single	122,5	0,5	6,0	21,4	79,9	172,0	605,9	2608,9	8806,8
Naimisissa - Gifia - Married	167,0	-	3,9	8,9	19,0	79,5	320,0	1535,8	6545,1
Eronneet - Frånskilda - Divorced	389,4	-	-	13,1	66,2	137,8	591,5	2608,4	7991,4
Lesket - Änklingar/änkor - Widowed	2722,4	-	-	-	75,9	142,6	570,8	2455,2	8776,0
<b>X HENGITYSELINTEN SAIRAUDET - DISEASES OF THE RESPIRATORY SYSTEM</b>									
	64,4	1,3	-	1,4	5,3	17,7	66,3	320,4	1409,0
Naimattomat - Ogifia - Single	22,8	1,3	-	4,1	20,8	46,3	115,8	421,5	1592,7
Naimisissa - Gifia - Married	21,7	-	-	-	0,8	9,6	33,5	232,9	917,8
Eronneet - Frånskilda - Divorced	65,4	-	-	-	6,2	26,3	98,6	454,8	1367,7
Lesket - Änklingar/änkor - Widowed	414,0	-	-	34,8	16,9	27,2	96,7	323,8	1420,0

**Taulukko 5. Kuolleet ja kuolleisuus sukupuolen, kuolemansyy (pääluokat), siviilisäädyn ja iän mukaan 2003; koko maa**  
**Tabell 5. Döda och dödstal efter kön, underliggande dödsorsak (kapitlen), civilstånd och ålder i hela landet 2003**  
**Table 5. Deaths and age-specific death rates by sex, cause of death (Chapters) and marital status 2003; whole country**

Sukupuoli - Kön - Sex	Yhteensä Samtliga Total	Ikä - Ålder - Age								
		0-24	25-34	35-44	45-54	55-64	65-74	75-84	85-	
<b>Siviilisäätö - Civilstånd - Marital status</b>										
<b>NAISET - KVINNOR - FEMALES (Kuolleisuus - Dödstal - Death rate /100 000)</b>										
<b>XI RUUANSULATUSSELINTEN SAIRAUDET - DISEASES OF THE DIGESTIVE SYSTEM</b>										
	33,9	0,1	1,6	6,2	19,9	27,4	50,3	132,6	546,9	
Naimattomat - Ogifia - Single	12,2	0,1	1,8	14,3	34,7	33,1	53,5	160,1	682,6	
Naimisissa - Gifta - Married	18,5	-	1,6	1,4	10,5	17,8	40,7	90,7	483,0	
Eronneet - Fränskilda - Divorced	47,4	-	-	11,2	36,2	42,7	66,8	120,4	643,6	
Lesket - Änklingar/änkor - Widowed	177,0	-	-	-	33,7	57,7	59,8	149,5	523,1	
<b>XII IHON JA IHONALAISKUDOKSEN SAIRAUDET - DISEASES OF THE SKIN AND SUBCUTANEOUS TISSUE</b>										
	0,6	-	-	-	-	-	1,2	1,6	14,5	
Naimattomat - Ogifia - Single	0,3	-	-	-	-	-	-	5,3	40,2	
Naimisissa - Gifta - Married	0,1	-	-	-	-	-	0,8	-	-	
Eronneet - Fränskilda - Divorced	-	-	-	-	-	-	-	-	-	
Lesket - Änklingar/änkor - Widowed	3,9	-	-	-	-	-	3,1	2,0	12,8	
<b>XIII TUKI- JA LIIKUNTAELINTEN SAIRAUDET - DISEASES OF THE MUSCULOSKELETAL SYSTEM AND CONNECTIVE TISSUE</b>										
	7,7	-	0,3	0,8	1,8	5,8	18,8	44,4	77,2	
Naimattomat - Ogifia - Single	3,5	-	0,6	2,0	-	23,2	35,6	80,0	93,7	
Naimisissa - Gifta - Married	4,6	-	-	0,5	1,6	3,9	16,0	20,6	72,5	
Eronneet - Fränskilda - Divorced	7,7	-	-	-	2,5	4,9	6,4	53,5	134,1	
Lesket - Änklingar/änkor - Widowed	38,5	-	-	-	8,4	3,4	24,6	47,8	70,5	
<b>XIV VIRTSA- JA SUKUELINTEN SAIRAUDET - DISEASES OF THE GENITOURINARY SYSTEM</b>										
	11,9	-	-	-	0,3	2,1	8,6	67,9	263,8	
Naimattomat - Ogifia - Single	4,2	-	-	-	1,7	6,6	17,8	74,7	361,4	
Naimisissa - Gifta - Married	5,0	-	-	-	-	1,9	8,8	55,7	169,1	
Eronneet - Fränskilda - Divorced	8,4	-	-	-	-	1,6	12,7	66,9	187,7	
Lesket - Änklingar/änkor - Widowed	77,0	-	-	-	-	-	3,1	72,7	262,6	
<b>XV RASKAUS, SYNNYTYKS JA LAPSIVUOTEUS - PREGNANCY, CHILDBIRTH AND THE PUERPERIUM</b>										
	0,1	0,1	-	0,3	-	-	-	-	-	
Naimattomat - Ogifia - Single	0,1	0,1	-	-	-	-	-	-	-	
Naimisissa - Gifta - Married	0,1	-	-	0,5	-	-	-	-	-	
Eronneet - Fränskilda - Divorced	-	-	-	-	-	-	-	-	-	
Lesket - Änklingar/änkor - Widowed	-	-	-	-	-	-	-	-	-	
<b>XVI ERÄÄT PERINATAALIAIKANA ALKANEET TILAT - CERTAIN CONDITIONS ORIGINATING IN THE PERINATAL PERIOD</b>										
	1,0	3,4	-	-	-	-	-	-	-	
Naimattomat - Ogifia - Single	2,2	3,4	-	-	-	-	-	-	-	
Naimisissa - Gifta - Married	-	-	-	-	-	-	-	-	-	
Eronneet - Fränskilda - Divorced	-	-	-	-	-	-	-	-	-	
Lesket - Änklingar/änkor - Widowed	-	-	-	-	-	-	-	-	-	
<b>XVII SYNNYNNÄISET EPÄMUODOSTUMAT - CONGENITAL MALFORMATIONS</b>										
	3,2	5,8	1,6	1,4	1,5	2,7	3,3	1,6	8,0	
Naimattomat - Ogifia - Single	5,6	6,0	1,8	3,1	8,7	16,5	13,4	5,3	-	
Naimisissa - Gifta - Married	0,8	-	0,8	0,9	-	1,4	1,6	-	-	
Eronneet - Fränskilda - Divorced	1,5	-	6,2	-	1,2	1,6	3,2	-	-	
Lesket - Änklingar/änkor - Widowed	3,5	-	-	-	-	-	3,1	2,0	10,7	
<b>XVIII OIREET JA EPÄTÄYDELLISESTI MÄÄRI- TETYT TILAT - SYMPTOMS AND ILL-DEFINED CONDITIONS</b>										
	4,5	1,0	1,3	3,0	4,3	7,9	5,3	9,3	38,6	
Naimattomat - Ogifia - Single	3,0	1,1	1,2	6,1	6,9	19,9	8,9	21,3	40,2	
Naimisissa - Gifta - Married	2,5	-	0,8	1,4	1,2	4,8	3,2	6,2	24,2	
Eronneet - Fränskilda - Divorced	9,9	-	6,2	3,7	10,0	11,5	15,9	6,7	53,6	
Lesket - Änklingar/änkor - Widowed	12,8	-	-	-	16,9	10,2	3,1	8,0	38,4	
<b>XX TAPATURMAT JA VÄKIVALTA - ACCIDENTS AND VIOLENCE</b>										
	47,7	9,6	14,7	29,1	42,9	43,9	54,4	152,3	513,1	
Naimattomat - Ogifia - Single	25,6	9,4	16,1	41,8	62,5	62,9	80,2	234,7	535,4	
Naimisissa - Gifta - Married	29,5	13,1	7,8	16,8	25,1	29,9	43,1	90,7	531,3	
Eronneet - Fränskilda - Divorced	81,1	121,6	55,6	50,6	81,2	75,5	85,9	147,1	402,3	
Lesket - Änklingar/änkor - Widowed	182,5	-	-	104,4	59,0	57,7	52,2	167,4	512,5	

**Taulukko 6. Perinataali- ja imeväiskaudella kuolleet läänin ja sairaanhoitopiirin mukaan 2003**  
**Tabell 6. Döda under perinatalperiod eller första levnadsåret efter län och sjukvårdsdistrikt 2003**  
**Table 6. Perinatal and infant deaths by province and health care district, 2003**

	Kuolleena syntyneet Stillbirths	Perinataali kuolleet Perinatal deaths	Varhais- neonataali- kuolleet Early neonat. deaths	Myöhäis- neonataali- kuolleet Late neonat. deaths	Postneona- taalikuolleet Post neonatal deaths	Imeväis- kuolleet Infant deaths	Elävänä syntyneet Live births
KOKO MAA - WHOLE COUNTRY	178	276	98	22	62	182	56630
Kaupunkimaiset kunnat - Urban municipalities	108	167	59	17	38	114	37303
Taaajaan asutut kunnat - Semi-urban municipalities	36	58	22	3	11	36	9440
Maaseutumaiset kunnat - Rural municipalities	34	51	17	2	13	32	9887
<b>LÄÄNI - PROVINCE</b>							
Etelä-Suomen - Province of Southern Finland	70	114	44	13	18	75	23909
Länsi-Suomen - Province of Western Finland	62	94	32	7	21	60	19412
Itä-Suomen - Province of Eastern Finland	19	30	11	1	9	21	5276
Oulun lääni - Province of Oulu	22	29	7	-	10	17	5997
Lapin lääni - Province of Lapland	4	7	3	1	3	7	1774
Ahvenanmaa - Province of Åland	1	2	1	-	1	2	262
<b>SAIRAANHOITOPUORI - HEALTH CARE DISTRICT</b>							
Helsingin ja Uudenmaan shp	49	77	28	7	13	48	17478
Varsinais-Suomen shp	20	24	4	-	3	7	4615
Satakunnan shp	8	11	3	-	4	7	2133
Kanta-Hämeen shp	4	12	8	2	3	13	1730
Pirkanmaan shp	15	25	10	5	4	19	4963
Päijät-Hämeen shp	6	7	1	1	1	3	1949
Kymenlaakson shp	6	9	3	1	1	5	1601
Etelä-Karjalan shp	5	9	4	2	-	6	1117
Etelä-Savon shp	3	6	3	-	2	5	881
Itä-Savon shp	3	3	-	-	1	1	503
Pohjois-Karjalan shp	7	11	4	1	3	8	1535
Pohjois-Savon shp	6	10	4	-	3	7	2391
Keski-Suomen shp	9	16	7	2	4	13	2892
Etelä-Pohjanmaan shp	2	8	6	-	3	9	2079
Vaasan shp	5	6	1	-	1	2	1806
Keski-Pohjanmaan shp	3	4	1	-	2	3	924
Pohjois-Pohjanmaan shp	16	23	7	-	8	15	5255
Kainuun shp	6	6	-	-	2	2	742
Länsi-Pohjan shp	-	1	1	-	1	2	688
Lapin shp	4	6	2	1	2	5	1086
Ahvenanmaa - Åland	1	2	1	-	1	2	262

**Taulukko 6. Perinataali- ja imeväiskaudella kuolleet läänin ja sairaanhoitopiirin mukaan 2003 (1 000 syntynyttä kohden)**  
**Tabell 6. Döda under perinatalperiod eller första levnadsåret efter län och sjukvårdsdistrikt 2003 (1 000 levande födda)**  
**Table 6. Perinatal and infant deaths by province and health care district, 2003 (per 1 000 births)**

	Kuolleena syntyneet Stillbirths	Perinataali kuolleet Perinatal deaths	Varhais- neonataali- kuolleet Early neonat. deaths	Myöhäis- neonataali- kuolleet Late neonat. deaths	Postneona- taali-kuolleet Post neonatal deaths	Imeväis kuolleet Infant deaths	Elävänä syntyneet Live births
<b>KOKO MAA - WHOLE COUNTRY</b>	3,1	4,9	1,7	0,4	1,1	3,2	56630
Kaupunkimaiset kunnat - Urban municipalities	2,9	4,5	1,6	0,5	1,0	3,1	37303
Taajaan asutut kunnat - Semi-urban municipalities	3,8	6,1	2,3	0,3	1,2	3,8	9440
Maaseutumaiset kunnat - Rural municipalities	3,4	5,1	1,7	0,2	1,3	3,2	9887
<b>LÄÄNI - PROVINCE</b>							
Etelä-Suomen - Province of Southern Finland	2,9	4,8	1,8	0,5	0,8	3,1	23909
Länsi-Suomen - Province of Western Finland	3,2	4,8	1,6	0,4	1,1	3,1	19412
Itä-Suomen - Province of Eastern Finland	3,6	5,7	2,1	0,2	1,7	4,0	5276
Oulun lääni - Province of Oulu	3,7	4,8	1,2	-	1,7	2,8	5997
Lapin lääni - Province of Lapland	2,2	3,9	1,7	0,6	1,7	3,9	1774
Ahvenanmaa - Province of Åland	3,8	7,6	3,8	-	3,8	7,6	262
<b>SAIRAANHOITOPIIRI - HEALTH CARE DISTRICT</b>							
Helsingin ja Uudenmaan shp	2,8	4,4	1,6	0,4	0,7	2,7	17478
Varsinais-Suomen shp	4,3	5,2	0,9	-	0,7	1,5	4615
Satakunnan shp	3,7	5,1	1,4	-	1,9	3,3	2133
Kanta-Hämeen shp	2,3	6,9	4,6	1,2	1,7	7,5	1730
Pirkanmaan shp	3,0	5,0	2,0	1,0	0,8	3,8	4963
Päijät-Hämeen shp	3,1	3,6	0,5	0,5	0,5	1,5	1949
Kymenlaakson shp	3,7	5,6	1,9	0,6	0,6	3,1	1601
Etelä-Karjalan shp	4,5	8,0	3,6	1,8	-	5,4	1117
Etelä-Savon shp	3,4	6,8	3,4	-	2,3	5,7	881
Itä-Savon shp	5,9	5,9	-	-	2,0	2,0	503
Pohjois-Karjalan shp	4,5	7,1	2,6	0,7	2,0	5,2	1535
Pohjois-Savon shp	2,5	4,2	1,7	-	1,3	2,9	2391
Keski-Suomen shp	3,1	5,5	2,4	0,7	1,4	4,5	2892
Etelä-Pohjanmaan shp	1,0	3,8	2,9	-	1,4	4,3	2079
Vaasan shp	2,8	3,3	0,6	-	0,6	1,1	1806
Keski-Pohjanmaan shp	3,2	4,3	1,1	-	2,2	3,2	924
Pohjois-Pohjanmaan shp	3,0	4,4	1,3	-	1,5	2,9	5255
Kainuun shp	8,0	8,0	-	-	2,7	2,7	742
Länsi-Pohjan shp	-	-	1,5	-	1,5	2,9	688
Lapin shp	3,7	5,5	1,8	0,9	1,8	4,6	1086
Ahvenanmaa - Åland	3,8	7,6	3,8	-	3,8	7,6	262

Taulukko 7. Perinataali- ja imeväisiässä kuolleet äidin iän, kuolinkuukauden, syntymäpainon ja raskauden keston mukaan 2003

Tabell 7. Döda under perinatal period eller första levnadsåret efter moderns ålder, månad då dödsfallet skett, födelsevikt och graviditetens längd 2003

Table 7. Perinatal and infant deaths by age of mother, month of death, birthweight and gestational age, 2003

	Kuolleena syntyneet Dödfödda Stillbirths	Perinataali- kuolleet Perinatal dödlighet Perinatal deaths	Imeväiskuolleet - Döda under första levnadsåret - Infant deaths			Yhteensä Samtliga Total
			0-6 vrk - dygn - days	7-27 vrk - dygn - days	28 vrk-11 kk 28 dygn- 11 månader 28 days - 11 months	
<b>ÄIDIN IKÄ - MODERNS ÅLDER - AGE OF MOTHER</b>						
-14	-	-	-	-	2	2
15 - 19	4	6	2	-	3	5
20 - 24	23	37	14	3	12	29
25 - 29	50	78	28	6	11	45
30 - 34	44	79	35	7	20	62
35 - 39	47	64	17	5	8	30
40 - 44	10	12	2	1	6	9
45 -	-	-	-	-	-	-
<b>KUOLINKUUKAUSI - DÖDSMÅNAD - MONTH OF DEATH</b>						
Tammikuu - Januari - January	13	26	13	3	4	20
Helmikuu - Februari - February	12	15	3	4	2	9
Maaliskuu - Mars - March	7	14	7	1	5	13
Huhtikuu - April	24	32	8	2	4	14
Toukokuu - Maj - May	11	18	7	2	6	15
Kesäkuu - Juni - June	18	27	9	1	3	13
Heinäkuu - Juli - July	10	16	6	1	6	13
Elokuu - Augusti - August	17	25	8	3	5	16
Syyskuu - September	14	23	9	-	7	16
Lokakuu - Oktober - October	17	27	10	2	2	14
Marraskuu - November	21	28	7	1	5	13
Joulukuu - December	14	25	11	2	13	26
<b>SYNTYMÄPAINO - FÖDELSEVIKT - BIRTHWEIGHT</b>						
- 499	23	32	9	2	..	..
500 - 999	28	52	24	5	..	..
1000 - 1499	20	30	10	3	..	..
1500 - 1999	17	23	6	-	..	..
2000 - 2499	28	40	12	2	..	..
2500 - 2999	17	26	9	2	..	..
3000 - 3499	25	38	13	2	..	..
3500 - 3999	11	16	5	3	..	..
4000 - 4499	4	6	2	3	..	..
4500 - 4999	1	4	3	-	..	..
5000 -	1	2	1	-	..	..
Tunt. - Okänd - Unknown	3	7	4	-	..	..
<b>RASKAUDEN KESTO - GRAVIDITETENS LÄNGD - GESTATIONAL AGE</b>						
22 - 24	30	46	16	3	..	..
25 - 27	15	35	20	3	..	..
28 - 30	25	29	4	1	..	..
31 - 33	22	34	12	-	..	..
34 - 36	27	38	11	5	..	..
37 - 39	37	53	16	5	..	..
40 - 41	21	34	13	3	..	..
42 -	-	3	3	2	..	..
Tunt. - Okänd - Unknown	1	4	3	-	..	..

**Taulukko 8. Perinataalikuolleet ja eri ikäisenä imeväislässä kuolleet kuolemansyyn mukaan 2003; koko maa**  
**Tabell 8. Döda under perinatal period eller första levnadsåret efter dödsorsak i hela landet 2003**  
**Table 8. Perinatal deaths and infant deaths by cause of death 2003; whole country**

Kuolemansyy - Dödsorsak - Cause of death	Kuolleena syntyneet Dödfödda Stillbirths	Perinataali- kuolleet Perinatal dödlighet Perinatal deaths	Imeväiskuolleet - Infant deaths 0-6 vrk - dygn - days	7-27 vrk - dygn - days	28 vrk-11 kk 28 dygn- 11 månader 28 days - 11 months	Yhteensä Samtliga Total
<b>KUOLLEITA YHTEENSÄ - TOTAL DEATHS</b>	<b>178</b>	<b>276</b>	<b>98</b>	<b>22</b>	<b>62</b>	<b>182</b>
<b>I TARTUNTA- JA LOISTAUTEJA CERTAIN INFECTIOUS AND PARASITIC DISEASES (A00-B99)</b>	-	-	-	1	1	2
A04 Muut bakteeriperäiset suolistoinfektiot Other bacterial intestinal infections	-	-	-	1	-	1
A40 Streptokokin aih. septikemia - Streptococcal septicaemia	-	-	-	-	1	1
<b>II KASVAIMET - NEOPLASMS (C00-D48)</b>	<b>1</b>	<b>2</b>	<b>1</b>	-	<b>1</b>	<b>2</b>
C38 Sydämen, välikarsinan ja/tai keuhkopussin syöpä Malignant neoplasm of heart, mediastinum and pleura	-	-	-	-	1	1
C39 Muualla sijaitsevien tai sijainniltaan määrittämättömien hengityselinten tai rintaontelon elinten syöpä Malignant neoplasm of other and ill-defined sites in the respiratory system and intrathoracic organs	-	1	1	-	-	1
D18 Hemangioma tai lymfangioma, kaikki sijaintipaikat Haemangioma and lymphangioma, any site	1	1	-	-	-	-
<b>IV UMPIERITYS- JA AINEENVAIHDUNTASAIRAUKSET ENDOCRINE, NUTRITIONAL AND METABOLIC DISEASES (E00-E90)</b>	-	<b>3</b>	<b>3</b>	<b>1</b>	<b>1</b>	<b>5</b>
E72 Muut aminohappojen aineenvaihduntahäiriöt Other disorders of amino-acid metabolism	-	3	3	1	-	4
E76 Glykosaminoglykaanien aineenvaihduntahäiriöt Disorders of glycosaminoglycan metabolism	-	-	-	-	1	1
<b>VI HERMOSTON SAIRAUDET DISEASES OF THE NERVOUS SYSTEM (G00-G99)</b>	-	-	-	-	<b>5</b>	<b>5</b>
G00 Muualla luokitamaton bakteeriatoinen aivokalvontulehdus Bacterial meningitis, not elsewhere classified	-	-	-	-	1	1
G03 Muista tai määrittämättömistä syistä aiheutunut aivokalvontulehdus - Meningitis due to other and unspecified causes	-	-	-	-	1	1
G12 Spinaalinen lihasatrofia ja lähisukuiset oireyhtymä Spinal muscular atrophy and related syndromes	-	-	-	-	1	1
G31 Muualla luokitamattomat muut hermoston rappeutumissairaudet - Other degenerative diseases of nervous system, not elsewhere classified	-	-	-	-	1	1
G93 Muut aivosairaudet - Other disorders of brain	-	-	-	-	1	1
<b>IX VERENKIERTOELINTEN SAIRAUDET DISEASES OF THE CIRCULATORY SYSTEM (I00-I99)</b>	-	-	-	-	<b>1</b>	<b>1</b>
I40 Äkillinen sydänlihastulehdus - Acute myocarditis	-	-	-	-	1	1
<b>X HENGITYSELINTEN SAIRAUDET DISEASES OF THE RESPIRATORY SYSTEM (J00-J99)</b>	-	-	-	-	<b>4</b>	<b>4</b>
J18 Määrittämättömän pieneliön aiheuttama keuhkokuume Pneumonia, organism unspecified	-	-	-	-	2	2
J20 Äkillinen keuhkoputkitulehdus - Acute bronchitis	-	-	-	-	1	1
J21 Äkillinen ilmatiehyttulehdus (bronkioliitti) Acute bronchiolitis	-	-	-	-	1	1
<b>XIV VIRTSA- JA SUKUPUOLIELINTEN SAIRAUDET DISEASES OF THE GENITOURINARY SYSTEM (N00-N99)</b>	-	-	-	-	<b>1</b>	<b>1</b>
N04 Nefrootinen oireyhtymä - Nephrotic syndrome	-	-	-	-	1	1

**Taulukko 8. Perinataalikuolleet ja eri ikäisenä imeväisiässä kuolleet kuolemansyyn mukaan 2003; koko maa**  
**Tabell 8. Döda under perinatal period eller första levnadsåret efter dödsorsak i hela landet 2003**  
**Table 8. Perinatal deaths and infant deaths by cause of death 2003; whole country**

Kuolemansyy - Dödsorsak - Cause of death	Kuolleena syntyneet Dödfödda Stillbirths	Perinataalikuolleet Perinatal dödlighet Perinatal deaths	Imeväiskuolleet - Döda under första levnadsåret - Infant deaths				Yhteensä Samtliga Total
			0-6 vrk - dygn - days	7-27 vrk - dygn - days	28 vrk-11 kk 28 dygn- 11 månader 28 days - 11 months		
<b>XVI ERÄÄT PERINATAALIAIKANA ALKANEET TILAT - CERTAIN CONDITIONS ORIGINATING IN THE PERINATAL PERIOD (P00-P98)</b>	<b>151</b>	<b>205</b>	<b>54</b>	<b>8</b>	<b>6</b>	<b>68</b>	
P05 Sikiön hidas kasvu ja aliravitsemus Slow fetal growth and fetal malnutrition	1	2	1	-	-	1	
P07 Muualla luokitamattomat lyhyeen raskauden kestoon (sikiöikään) ja pieneen syntymäpainoon liittyvät häiriöt - Disorders related to short gestation and low birth weight, not elsewhere classified	12	18	6	-	-	6	
P08 Pitkään raskauden kestoon (sikiöikään) ja suureen syntymäpainoon liittyvät häiriöt - Disorders related to long gestation and high birth weight	-	1	1	-	-	1	
P20 Sikiön hapenpuute - Intrauterine hypoxia	32	33	1	-	-	1	
P21 Syntymäasfyksia - Birth asphyxia	-	4	4	-	-	4	
P22 Vastasyntyneen hengitysvaikeus Respiratory distress of newborn	-	7	7	-	1	8	
P23 Synnynnäinen keuhkokuume - Congenital pneumonia	2	5	3	-	-	3	
P24 Vastasyntyneen aspiraatio-oireyhtymä Neonatal aspiration syndromes	-	2	2	1	-	3	
P25 Neonataalivaiheessa alkanut keuhkojen ilmavuoto Interstitial emphysema and related conditions originating in the perinatal period	-	1	1	1	-	2	
P26 Perinataalivaiheessa alkanut keuhkoverenvuoto - Pulmo- nary haemorrhage originating in the perinatal period	-	3	3	2	-	5	
P27 Perinataalivaiheessa alkanut pitkäaikainen hengitys- elinsairaus - Chronic respiratory disease originating in the perinatal period	-	-	-	-	2	2	
P28 Muut perinataalivaiheessa alkaneet hengityshäiriöt Other respiratory conditions originating in the perinatal period	-	1	1	-	-	1	
P29 Perinataalivaiheessa alkaneet verenkiertoelinten häiriöt - Cardiovascular disorders originating in the perinatal period	1	6	5	-	1	6	
P35 Synnynnäiset virustaudit - Congenital viral diseases	-	1	1	1	-	2	
P36 Vastasyntyneen bakteerisepsis Bacterial sepsis of newborn	1	4	3	1	-	4	
P37 Muut synnynnäiset infekti- ja loistaudit Other congenital infectious and parasitic diseases	1	1	-	-	-	-	
P39 Muut perinataalivaiheelle ominaiset infektiot Other infections specific to the perinatal period	1	1	-	-	-	-	
P50 Sikiön verenvuoto - Fetal blood loss	-	2	2	-	-	2	
P52 Sikiön tai vastasyntyneen kallonsisäinen ei-traumatti- nen verenvuoto - Intracranial nontraumatic haemorrhage of fetus and newborn	4	11	7	1	-	8	
P55 Sikiön tai vastasyntyneen hemolyyttinen sairaus Haemolytic disease of fetus and newborn	2	3	1	-	-	1	
P60 Sikiön tai vastasyntyneen disseminoitunut intravasku- laarinen koagulaatio (DIC) - Disseminated intravascular coagulation of fetus and newborn	-	1	1	-	-	1	
P61 Muut perinataalikauden verisairaudet Other perinatal haematological disorders	2	3	1	-	-	1	
P77 Vastasyntyneen nekrotisoiva suolitulehdus Necrotizing enterocolitis of fetus and newborn	-	-	-	1	1	2	

**Taulukko 8. Perinataalikuolleet ja eri ikäisenä imeväisiässä kuolleet kuolemansyyn mukaan 2003; koko maa**  
**Tabell 8. Döda under perinatal period eller första levnadsåret efter dödsorsak i hela landet 2003**  
**Table 8. Perinatal deaths and infant deaths by cause of death 2003; whole country**

Kuolemansyy - Dödsorsak - Cause of death	Kuolleena syntyneet Dödfödda Stillbirths	Perinataali- kuolleet Perinatal dödlighet Perinatal deaths	Imeväiskuolleet - Infant deaths 0-6 vrk - dygn - days	Döda under första levnadsåret - 7-27 vrk - dygn - days	28 vrk-11 kk 28 dygn- 11 månader 28 days - 11 months	Yhteensä Samtliga Total
P83 Muut sikiön ja vastasyntyneen ihohäiriöt - Other conditions of integument specific to fetus and newborn	2	2	-	-	-	-
P91 Muut vastasyntyneen aivohäiriöt Other disturbances of cerebral status of newborn	-	3	3	-	1	4
P95 Määrittämättömästä syystä aiheutunut sikiön kuolema Fetal death of unspecified cause	90	90	-	-	-	-
<b>XVII SYNNYNNÄISET EPÄMUODOSTUMAT CONGENITAL MALFORMATIONS (Q00-Q99)</b>	<b>24</b>	<b>60</b>	<b>36</b>	<b>10</b>	<b>22</b>	<b>68</b>
Q04 Muut synnynnäiset aivojen epämuodostumat Other congenital malformations of brain	-	-	-	-	1	1
Q20 Synnynnäiset sydämen lokeroiden ja yhteyksien epämuodostumat - Congenital malformations of cardiac chambers and connections	1	2	1	1	2	4
Q21 Synnynnäiset sydämen väliseinien epämuodostumat Congenital malformations of cardiac septa	5	5	-	-	1	1
Q23 Aortaläpän ja hiippaläpän synnynnäiset epämuodostumat Congenital malformations of aortic and mitral valves	-	3	3	3	3	9
Q24 Muut synnynnäiset sydäneläpämödoostumat Other congenital malformations of heart	-	2	2	-	1	3
Q25 Suurten valtimoiden synnynnäiset epämuodostumat Congenital malformations of great arteries	-	2	2	-	1	3
Q26 Suurten laskimoiden synnynnäiset epämuodostumat Congenital malformations of great veins	-	-	-	-	1	1
Q28 Muut synnynnäiset verenkiertoelinten epämuodostumat Other congenital malformations of circulatory system	-	1	1	-	1	2
Q33 Synnynnäiset keuhkoepämuodostumat Congenital malformations of lung	-	1	1	-	-	1
Q39 Synnynnäiset ruokatorven epämuodostumat Congenital malformations of oesophagus	2	2	-	-	1	1
Q43 Muut synnynnäiset suolen epämuodostumat Other congenital malformations of intestine	1	1	-	-	-	-
Q44 Synnynnäiset sappirakon, sappiteiden ja maksan epämuodostumat - Congenital malformations of gallbladder, bile ducts and liver	-	-	-	-	1	1
Q60 Synnynnäinen munuaisen puuttuminen tai vajaakehitys Renal agenesis and other reduction defects of kidney	-	4	4	-	-	4
Q61 Munuais(t)en rakkulasairaus - Cystic kidney disease	-	4	4	-	-	4
Q62 Synnynnäiset munuaisaltaan tukkeavat poikkeavuudet ja synnynnäiset virtsajohtimien epämuodostumat Congenital obstructive defects of renal pelvis and congenital malformations of ureter	-	-	-	-	1	1
Q67 Synnynnäiset pään, kasvojen, selkärangan ja rintakehän luiden ja lihasten epämuotoisuudet - Congenital musculoskeletal deformities of head, face, spine and chest	-	-	-	-	1	1
Q68 Muut synnynnäiset lihasten ja luiden epämuotoisuudet Other congenital musculoskeletal deformities	-	3	3	-	-	3
Q70 Yhdysormisuus tai yhdysvarpaisuus - Syndactyly	1	1	-	-	-	-
Q74 Muut synnynnäiset raajojen epämuodostumat Other congenital malformations of limb(s)	-	1	1	-	-	1
Q77 Osteokondrodysplasia johon liittyy putkiluiden ja selkärangan vajaakasvu - Osteochondrodysplasia with defects of growth of tubular bones and spine	-	1	1	-	-	1

**Taulukko 8. Perinataalikuolleet ja eri ikäisenä imeväisiässä kuolleet kuolemansyyn mukaan 2003; koko maa**  
**Tabell 8. Döda under perinatal period eller första levnadsåret efter dödsorsak i hela landet 2003**  
**Table 8. Perinatal deaths and infant deaths by cause of death 2003; whole country**

Kuolemansyy - Dödsorsak - Cause of death	Kuolleena syntyneet Dödfödda Stillbirths	Perinataali- kuolleet Perinatal dödlighet Perinatal deaths	Imeväiskuolleet - Döda under första levnadsåret - Infant deaths				Yhteensä Samtliga Total
			0-6 vrk - dygn - days	7-27 vrk - dygn - days	28 vrk-11 kk 28 dygn- 11 månader 28 days - 11 months		
Q79 Muualla luokitamattomat synnynnäiset lihasten ja luiden epämuodostumat - Congenital malformations of musculoskeletal system, not elsewhere classified	2	2	-	1	1	2	
Q87 Muut määritetyt useisiin elinjärjestelmiin kohdistuvat synnynnäiset epämuodostumaoireyhtymät - Other specified congenital malformation syndromes affecting multiple systems	-	1	1	-	1	2	
Q89 Muualla luokitamattomat muut synnynnäiset epämuodostumat - Other congenital malformations, not elsewhere classified	-	3	3	1	-	4	
Q90 Downin oireyhtymä - Down's syndrome	1	1	-	-	-	-	
Q91 Edwardsin oireyhtymä ja Patau'n oireyhtymä Edwards' syndrome and Patau's syndrome	9	16	7	3	4	14	
Q92 Muualla luokitamattomat autosomien trisomiat ja osittaiset trisomiat - Other trisomies and partial trisomies of the autosomes, not elsewhere classified	1	2	1	-	-	1	
Q93 Muualla luokitamattomat autosomien monosomiat ja deleetiot - Monosomies and deletions from the autosomes, not elsewhere classified	-	-	-	1	-	1	
Q98 Muut muualla luokitamattomat sukukromosomipoikkeavuudet yksilöllä, joka on ilmiänsuhtaan mies - Other sex chromosome abnormalities, male phenotype, not elsewhere classified	1	1	-	-	-	-	
Q99 Muualla luokitamattomat muut kromosomipoikkeavuudet Other chromosome abnormalities, not elsewhere classified	-	1	1	-	1	2	
<b>XVIII OIREET JA EPÄTÄYDELLISESTI MÄÄRITELLYT TILAT SYMPTOMS AND ILL-DEFINED CONDITIONS (R00-R99)</b>	-	1	1	2	16	19	
R95 Kätkykuolema - Sudden infant death syndrome	-	-	-	1	15	16	
R98 Ilman silminnäkijöitä tapahtunut kuolema Unattended death	-	-	-	1	1	2	
R99 Muut epätäydellisesti määritetyt tai määrittämättömät kuolemansyyt - Other ill-defined and unspecified causes of mortality	-	1	1	-	-	1	
<b>XX TAPATURMAT JA VÄKIVALTA ACCIDENTS AND VIOLENCE (V01-Y89)</b>	-	1	1	-	3	4	
V43 Henkilöautolla kulkijan vahingoittuminen tapaturmassa Car occupant injured in transport accident	-	-	-	-	1	1	
W75 Tapaturmainen tukehtuminen tai kuristuminen vuoteessa - Accidental suffocation and strangulation in bed	-	-	-	-	1	1	
W78 Mahan sisällön henkeen vetäminen - Inhalation of gastric contents	-	-	-	-	1	1	
Y06 Hylkääminen ja heitteillejättö - Neglect and abandonment	-	1	1	-	-	1	
<b>XXI EI KUOLINTODISTUSTA NO DEATH CERTIFICATE (R999)</b>	2	4	2	-	1	3	

**Taulukko 9. Ruumiinavaukset kuolemansyyn ja kuolleiden iän mukaan 2003; koko maa**  
**Tabell 9. Antal obduktioner 2003 efter dödsorsak och ålder i hela landet**  
**Table 9. Autopsies by cause of death and age of deaths, 2003; whole country**

Kuolemansyy - Dödsorsak - Cause of death	Kuolleita yhteensä Samtliga döda Total deaths	Ruumiinavaukset yhteensä Antal obduktioner Total autopsies		Ikä - Ålder - Age		Lääketieteelliset ruumiinavaukset Medicinska obduktioner Medical autopsies	Oikeuslääket. ruumiinavaukset Rättsmedicinska obduktioner Medicolegal autopsies
			%	0-64	65+		
<b>KUOLLEITA YHTEENSÄ - TOTAL DEATHS</b>	<b>49033</b>	<b>15007</b>	<b>30,6</b>	<b>6636</b>	<b>8371</b>	<b>4197</b>	<b>10810</b>
I TARTUNTA- JA LOISTAUTEJA - CERTAIN INFECTIOUS AND PARASITIC DISEASES	377	120	31,8	46	74	91	29
II KASVAIMET - NEOPLASMS	10705	1325	12,4	416	909	865	460
III VEREN JA VERTAMUJÄRJESTELMÄN ELINTEN SAIRAUDET - DISEASES OF BLOOD, BLOOD-FORMING ORGANS	64	27	42,2	10	17	16	11
IV UMPIERITYS- JA AINEENVAIHDUNTASAIRAUS - ENDOCRINE AND METABOLIC DISEASES	618	153	24,8	94	59	71	82
V MIELENTERVEYDEN JA KÄYTTÄYTYMISEN HÄIRIÖT - MENTAL AND BEHAVIOURAL DISORDERS	3112	245	7,9	187	58	34	211
VI-VIII HERMOSTON JA AISTIMIEN SAIRAUDET - DISEASES OF THE NERVOUS SYSTEM, SENSE ORGANS	2293	253	11,0	146	107	121	132
IX VERENKIERTOELINTEN SAIRAUDET - DISEASES OF THE CIRCULATORY SYSTEM	20775	6932	33,4	2172	4760	2022	4910
X HENGITYSELINTEN SAIRAUDET - DISEASES OF THE RESPIRATORY SYSTEM	3667	668	18,2	181	487	350	318
XI RUUANSULATUSSELINTEN SAIRAUDET - DISEASES OF THE DIGESTIVE SYSTEM	2011	1125	55,9	538	587	433	692
XII IHON JA IHONALAISKUDOKSEN SAIRAUDET - DISEASES OF THE SKIN AND SUBCUTANEOUS TISSUE	28	8	28,6	5	3	4	4
XIII TUKI- JA LIIKUNTAELINTEN SAIRAUDET - DISEASES OF THE MUSCULOSKELETAL SYSTEM AND CONNECTIVE TISSUE	265	76	28,7	29	47	45	31
XIV VIRTSA- JA SUKUELINTEN SAIRAUDET - DISEASES OF THE GENITOURINARY SYSTEM	476	53	11,1	12	41	32	21
XV RASKAUS, SYNNYTYS JA LAPSIVUOTEUS - PREGNANCY, CHILDBIRTH AND THE PUERPERIUM	2	2	100,0	2	-	-	2
XVI ERÄÄT PERINATAALIAIKANA ALKANEET TILAT - CERTAIN CONDITIONS ORIGINATING IN THE PERINATAL PERIOD	70	47	67,1	47	-	42	5
XVII SYNNYNNÄISET EPÄMUODOSTUMAT - CONGENITAL MALFORMATIONS	174	87	50,0	81	6	52	35
XVIII OIREET JA EPÄTÄYDELLISESTI MÄÄRITETYT TILAT - SYMPTOMS AND ILL-DEFINED CONDITIONS	150	137	91,3	115	22	1	136
XX TAPATURMAT JA VÄKIVALTA - ACCIDENTS AND VIOLENCE	4125	3749	90,9	2555	1194	18	3731
TAPATURMAT - ACCIDENTS	2848	2479	87,0	1474	1005	18	2461

## *Liitteet – Bilagor – Appendices*

**Liite 1 Keskiväkiluku iän ja sukupuolen mukaan maakunnittain 2003**  
**Bilaga 1 Medelfolkvärdningen efter ålder, kön och landskap 2003**  
**Appendix 1 Mean population by age, sex and region 2003**

Ikäryhmä Åldersgrupp Age group	Yhteensä Totalt Total	Uusimaa Nyland	Itä- Uusimaa Östra Nyland	Varsinais- Suomi Egentliga Finland	Satakunta Satakunta	Kanta- Häme Egentliga Tavastland	Pirkanmaa Birkaland	Päijät- Häme Päijänne Tavastland	Kymen- laakso Kymmene- dalen	Etelä- Karjala Södra Karelen	Etelä-Savo Södra Savolax
<b>Molemmat sukupuolet – Båda könen – Both sexes</b>											
<b>Yht. - Totalt Total</b>	<b>5 213 014</b>	<b>1 333 592</b>	<b>91 312</b>	<b>451 706</b>	<b>235 097</b>	<b>166 267</b>	<b>455 648</b>	<b>198 261</b>	<b>185 887</b>	<b>136 498</b>	<b>162 786</b>
0-4	283 166	78 428	5 344	23 741	11 398	8 822	24 354	9 905	8 777	6 168	7 186
5-9	310 589	81 644	6 352	25 979	13 182	9 984	26 231	11 345	10 275	7 285	8 534
10-14	329 798	82 481	6 467	26 718	14 265	10 474	27 290	12 309	11 020	8 089	9 840
15-19	321 442	74 698	5 559	26 059	14 549	10 062	26 364	12 040	10 941	8 054	10 324
20-24	329 067	89 837	4 106	29 925	13 339	8 860	30 609	11 237	9 837	8 032	8 447
25-29	323 729	103 417	4 429	29 283	12 090	8 811	30 899	10 671	9 460	7 118	7 120
30-34	315 124	99 098	5 627	27 866	12 375	9 248	28 739	11 028	9 838	7 181	7 609
35-39	370 443	110 861	7 118	31 894	15 350	11 474	32 320	13 517	12 348	8 760	10 077
40-44	378 160	102 196	6 902	31 310	16 039	12 019	32 078	13 840	13 294	9 681	11 734
45-49	390 045	96 801	7 063	32 377	17 494	12 698	32 769	14 838	14 435	10 537	12 994
50-54	409 419	99 335	7 313	35 014	19 768	13 469	35 080	17 153	15 715	11 494	13 733
55-59	377 200	96 154	7 012	33 550	18 544	12 306	32 964	15 962	14 990	10 459	12 631
60-64	268 955	62 553	4 809	23 218	13 669	8 859	23 329	11 502	10 900	8 200	9 891
65-69	232 381	47 829	3 764	20 407	12 387	7 980	20 640	9 785	9 568	7 285	9 294
70-74	210 446	40 188	3 428	19 329	11 069	7 498	19 041	8 499	9 073	6 740	8 724
75-79	171 128	30 920	2 803	16 174	9 252	6 370	15 492	6 994	7 437	5 408	6 990
80-84	110 124	20 525	1 838	10 631	5 920	4 193	10 107	4 441	4 595	3 427	4 455
85-89	56 415	11 282	930	5 508	2 996	2 135	5 095	2 271	2 407	1 791	2 208
90-	25 388	5 350	452	2 727	1 417	1 010	2 251	929	982	793	999
<b>Miehet – Män – Males</b>											
<b>Yht. - Totalt Total</b>	<b>2 548 905</b>	<b>640 249</b>	<b>45 047</b>	<b>218 208</b>	<b>115 359</b>	<b>80 931</b>	<b>222 206</b>	<b>95 623</b>	<b>91 304</b>	<b>67 457</b>	<b>79 656</b>
0-4	144 954	40 038	2 679	12 245	5 907	4 457	12 477	4 970	4 483	3 162	3 689
5-9	158 241	41 602	3 244	13 304	6 720	5 087	13 397	5 723	5 186	3 660	4 307
10-14	168 310	41 908	3 320	13 691	7 326	5 368	13 916	6 263	5 583	4 241	4 977
15-19	164 258	37 697	2 886	13 231	7 494	5 160	13 386	6 057	5 671	4 155	5 364
20-24	168 202	44 091	2 182	14 448	7 056	4 535	15 636	5 748	5 293	4 450	4 393
25-29	165 739	51 051	2 224	14 736	6 289	4 476	15 956	5 472	4 947	3 858	3 670
30-34	161 009	49 662	2 730	14 179	6 344	4 740	15 019	5 607	5 091	3 696	3 893
35-39	188 556	55 349	3 585	16 069	7 991	5 876	16 474	6 953	6 391	4 545	5 133
40-44	191 884	51 036	3 504	15 857	8 105	6 098	16 427	7 070	6 823	5 034	6 016
45-49	196 594	47 041	3 585	16 149	8 856	6 397	16 476	7 340	7 444	5 395	6 766
50-54	206 408	47 260	3 693	17 298	10 102	6 827	17 619	8 522	8 062	5 962	7 154
55-59	188 060	45 642	3 640	16 898	9 368	6 212	16 317	7 984	7 544	5 328	6 406
60-64	129 913	29 007	2 420	11 250	6 667	4 248	11 117	5 500	5 358	4 038	4 866
65-69	107 928	21 456	1 812	9 428	5 808	3 779	9 417	4 399	4 532	3 400	4 356
70-74	90 534	16 674	1 524	8 174	4 864	3 190	8 057	3 501	3 913	2 876	3 833
75-79	64 913	11 178	1 079	6 108	3 525	2 440	5 761	2 538	2 735	2 019	2 673
80-84	33 775	5 937	606	3 195	1 894	1 289	3 057	1 284	1 432	1 052	1 354
85-89	14 314	2 625	238	1 410	749	552	1 218	526	623	436	570
90-	5 315	999	100	543	298	206	485	168	197	155	241
<b>Naiset – Kvinnor – Females</b>											
<b>Yht. - Totalt Total</b>	<b>2 664 109</b>	<b>693 344</b>	<b>46 265</b>	<b>233 499</b>	<b>119 738</b>	<b>85 336</b>	<b>233 442</b>	<b>102 639</b>	<b>94 583</b>	<b>69 041</b>	<b>83 130</b>
0-4	138 212	38 390	2 665	11 497	5 491	4 366	11 877	4 935	4 294	3 006	3 497
5-9	152 348	40 043	3 108	12 675	6 462	4 897	12 834	5 622	5 090	3 625	4 228
10-14	161 488	40 574	3 147	13 027	6 939	5 106	13 374	6 047	5 437	3 849	4 863
15-19	157 184	37 001	2 673	12 828	7 055	4 902	12 978	5 983	5 270	3 899	4 960
20-24	160 865	45 746	1 924	15 478	6 283	4 326	14 974	5 489	4 545	3 582	4 054
25-29	157 990	52 366	2 205	14 548	5 801	4 336	14 944	5 200	4 513	3 261	3 451
30-34	154 115	49 436	2 897	13 687	6 031	4 508	13 721	5 421	4 747	3 486	3 716
35-39	181 887	55 513	3 533	15 826	7 359	5 598	15 846	6 564	5 957	4 215	4 945
40-44	186 276	51 160	3 398	15 453	7 934	5 921	15 652	6 770	6 472	4 647	5 719
45-49	193 451	49 760	3 478	16 229	8 639	6 301	16 294	7 498	6 991	5 143	6 228
50-54	203 012	52 075	3 620	17 716	9 666	6 642	17 461	8 631	7 653	5 532	6 579
55-59	189 141	50 512	3 373	16 652	9 176	6 094	16 648	7 978	7 446	5 131	6 225
60-64	139 042	33 546	2 389	11 968	7 002	4 611	12 213	6 002	5 542	4 162	5 026
65-69	124 453	26 374	1 952	10 979	6 579	4 201	11 224	5 386	5 037	3 885	4 939
70-74	119 912	23 514	1 904	11 156	6 205	4 308	10 984	4 998	5 160	3 864	4 892
75-79	106 215	19 742	1 724	10 066	5 727	3 930	9 731	4 456	4 702	3 389	4 317
80-84	76 349	14 588	1 232	7 437	4 026	2 904	7 050	3 157	3 163	2 375	3 101
85-89	42 101	8 657	693	4 099	2 247	1 584	3 878	1 745	1 784	1 356	1 638
90-	20 073	4 351	352	2 184	1 120	804	1 766	761	785	638	758

Pohjois-Savo <i>Norra Savolax</i>	Pohjois-Karjala <i>Norra Karelen</i>	Keski-Suomi <i>Mellersta Finland</i>	Etelä-Pohjanmaa <i>Södra Österbotten</i>	Pohjanmaa <i>Österbotten</i>	Keski-Pohjanmaa <i>Mellersta Österbotten</i>	Pohjois-Pohjanmaa <i>Norra Österbotten</i>	Kainuu <i>Kajanaland</i>	Lappi <i>Lappland</i>	Ahvenanmaa <i>Åland</i>	Ikäryhmä <i>Åldersgrupp</i> Age group
<b>Mofemmat sukupuolet – Båda könen – Both sexes</b>										
<b>251 666</b>	<b>169 426</b>	<b>265 580</b>	<b>194 030</b>	<b>173 059</b>	<b>70 629</b>	<b>370 953</b>	<b>86 972</b>	<b>187 347</b>	<b>26 302</b>	<b>Yht. - Totalt Total</b>
12 671	8 208	14 130	10 599	9 529	4 152	25 101	3 993	9 274	1 390	0–4
14 374	9 441	15 687	11 743	10 609	4 650	25 929	4 941	10 783	1 625	5–9
15 967	11 101	16 880	13 080	11 565	4 993	27 033	5 600	12 880	1 751	10–14
16 608	11 406	17 079	13 471	11 061	5 350	26 930	6 180	13 209	1 506	15–19
14 978	10 050	18 141	11 501	11 326	4 373	27 061	4 795	11 242	1 375	20–24
12 944	8 379	16 603	9 600	10 059	3 873	24 791	3 758	8 924	1 505	25–29
13 244	8 012	14 803	9 863	10 052	3 765	22 235	3 990	8 895	1 661	30–34
16 782	10 466	17 223	12 234	11 087	4 472	24 983	5 420	12 075	1 987	35–39
18 787	12 744	19 269	13 428	11 066	4 669	26 053	6 516	14 704	1 836	40–44
20 126	14 208	19 746	14 629	12 042	4 999	27 136	7 353	15 884	1 920	45–49
20 548	14 372	20 724	15 289	12 832	5 555	26 881	7 402	15 731	2 016	50–54
17 590	12 275	18 676	13 501	12 252	5 055	21 975	6 307	13 021	1 981	55–59
13 355	9 096	13 886	9 872	8 955	3 606	16 556	5 022	10 277	1 405	60–64
12 250	8 509	12 245	9 301	8 003	3 145	14 596	4 597	9 653	1 149	65–69
11 667	8 050	11 307	9 094	7 321	2 875	12 798	4 412	8 362	975	70–74
9 745	6 428	9 317	7 835	6 569	2 418	10 235	3 491	6 355	899	75–79
5 963	3 915	5 833	5 272	4 795	1 560	6 366	1 923	3 693	677	80–84
2 891	1 943	2 846	2 643	2 628	781	3 056	906	1 681	421	85–89
1 181	828	1 190	1 078	1 312	341	1 243	372	708	229	90–
<b>Miehet – Män – Males</b>										
<b>123 756</b>	<b>84 216</b>	<b>130 733</b>	<b>96 083</b>	<b>85 957</b>	<b>34 942</b>	<b>186 655</b>	<b>43 537</b>	<b>94 047</b>	<b>12 945</b>	<b>Yht. - Totalt Total</b>
6 433	4 202	7 177	5 514	4 928	2 062	13 043	2 024	4 745	724	0–4
7 350	4 801	7 995	6 029	5 479	2 310	13 306	2 476	5 464	806	5–9
8 025	5 733	8 627	6 731	6 009	2 535	13 729	2 882	6 538	914	10–14
8 507	5 902	8 747	6 980	5 702	2 737	13 878	3 126	6 812	770	15–19
7 791	5 335	9 091	6 127	5 986	2 313	14 313	2 673	6 010	737	20–24
6 719	4 421	8 640	5 118	5 357	2 041	13 206	2 029	4 771	764	25–29
6 727	4 094	7 673	5 105	5 265	1 999	11 765	2 060	4 534	831	30–34
8 586	5 352	8 826	6 291	5 809	2 327	13 025	2 835	6 177	967	35–39
9 650	6 464	9 872	6 850	5 534	2 325	13 320	3 353	7 623	927	40–44
10 444	7 388	10 093	7 574	6 093	2 516	13 927	3 934	8 247	933	45–49
10 771	7 760	10 689	8 005	6 536	2 861	13 973	3 934	8 416	967	50–54
9 022	6 412	9 440	6 946	6 250	2 580	11 132	3 251	6 678	1 017	55–59
6 513	4 499	6 852	4 819	4 486	1 772	8 140	2 468	5 148	750	60–64
5 639	4 046	5 749	4 396	3 803	1 497	6 953	2 202	4 701	561	65–69
5 031	3 467	4 952	3 976	3 284	1 301	5 745	1 964	3 739	473	70–74
3 721	2 431	3 518	3 007	2 717	968	4 038	1 414	2 663	382	75–79
1 831	1 193	1 787	1 645	1 680	507	2 021	582	1 193	240	80–84
740	521	737	736	743	220	849	257	434	136	85–89
260	200	273	239	301	76	295	77	157	50	90–
<b>Naiset – Kvinnor – Females</b>										
<b>127 911</b>	<b>85 210</b>	<b>134 848</b>	<b>97 947</b>	<b>87 102</b>	<b>35 688</b>	<b>184 298</b>	<b>43 435</b>	<b>93 301</b>	<b>13 358</b>	<b>Yht. - Totalt Total</b>
6 238	4 006	6 954	5 086	4 602	2 090	12 059	1 969	4 530	666	0–4
7 025	4 640	7 692	5 714	5 130	2 340	12 623	2 465	5 320	819	5–9
7 942	5 369	8 254	6 349	5 557	2 458	13 304	2 718	6 342	838	10–14
8 101	5 504	8 332	6 492	5 359	2 613	13 052	3 054	6 397	736	15–19
7 188	4 715	9 051	5 375	5 340	2 061	12 748	2 122	5 232	638	20–24
6 225	3 958	7 963	4 482	4 702	1 832	11 585	1 729	4 153	741	25–29
6 517	3 918	7 130	4 758	4 788	1 766	10 470	1 930	4 361	831	30–34
8 196	5 114	8 397	5 944	5 279	2 145	11 958	2 585	5 898	1 020	35–39
9 137	6 281	9 397	6 578	5 532	2 345	12 733	3 163	7 081	909	40–44
9 682	6 821	9 653	7 055	5 949	2 483	13 209	3 419	7 637	987	45–49
9 777	6 612	10 035	7 284	6 296	2 695	12 908	3 468	7 316	1 049	50–54
8 568	5 863	9 237	6 556	6 003	2 476	10 843	3 057	6 343	964	55–59
6 843	4 597	7 034	5 053	4 469	1 835	8 416	2 555	5 129	655	60–64
6 611	4 463	6 496	4 905	4 200	1 648	7 643	2 395	4 952	588	65–69
6 636	4 583	6 356	5 119	4 037	1 575	7 053	2 448	4 623	502	70–74
6 024	3 997	5 800	4 829	3 852	1 450	6 197	2 077	3 692	518	75–79
4 132	2 722	4 046	3 627	3 115	1 054	4 345	1 341	2 500	437	80–84
2 151	1 422	2 110	1 907	1 885	562	2 207	649	1 248	285	85–89
922	629	917	840	1 011	266	948	295	551	179	90–

## Liite 2A – Bilaga 2A – Appendix 2A

Kuolemansyytilaston aikasarjataulukoissa käytetty lyhennetty kuolemansyyluokitus vuodesta 1969  
Den förkortad dödsorsaksklassificeringen som använts i tidsserierna  
The short list of the causes of death in the time series since 1969

Tunnus – Kod – Code	1996–	1987–1995	1969–1986
	Tautiluokitus I CD-10 Klassifikation av sjukdomar ICD-10 Finnish Classification of Diseases ICD-10	Tautiluokitus 1987– Klassifikation av sjukdomar 1987 Finnish Classification of Diseases 1987 (Koodi ICD9:n mukaan – Code by ICD9)	Kansainvälinen tautiluokitus – ICD8 Den internationella sjukdomsklassifikationen (ICD8) International Classification of diseases ICD8
01–41 Taudit ja tapaturmainen alkoholimyrkytys – <i>Diseases and accidental poisoning by alcohol</i>	A00–R99, X45,	001–799, E851 (E860)	000–796, E860
01–03 Tartunta- ja loistauteja – <i>Certain infectious and parasitic diseases</i>	A00–B99, J65	001–033, 0341–0401, 0403–0992, 0994–134, 1362–139, 7713, 7908	000–033, 0341–134, 136 2759, jos kuolinvuosi – if year of death =>1984, 5281
01 Tuberkuloosi – <i>Tuberculosis</i>	A15–A19, B90, J65	010–018, 137	010–019
02 Immuunikato (HIV-tauti) – <i>Human immunodeficiency virus (HIV) disease</i>	B20–B24	0788A–0788C (042)	2759; jos kuolinvuosi – if year of death =, >> 1984
03 Muut tartunta- ja loistaudit – <i>Other infectious and parasitic diseases</i>	A00–A09, A20–B19B25–B89, B91–B99	001–009, 020–033, 0341–0401, 0403–0787, 0788D–0992, 0994–134, 1362–1369, 138–139, 7713, 7908	000–009, 020–033, 0341–134, 136, 5281
04–22 Kasvaimet – <i>Neoplasms</i>	C00–D48	140–2376, 2379–239, 2733	140–239, 2755
04–21 Pahanlaatuiset kasvaimet – <i>Malignant neoplasms</i>	C00–C97	140–208, 2386, 2733	140–207, 2755
04 Huulen, suuontelon ja nielun syöpä – <i>Malignant neoplasms of lip, oral cavity and pharynx</i>	C00–C14	140–149	140–149
05 Ruokatorvisyöpä – <i>Malignant neoplasm of oesophagus</i>	C15	150	150
06 Mahasyöpä – <i>Malignant neoplasm of stomach</i>	C16	151	151
07 Koolonin syöpä – <i>Malignant neoplasm of colon</i>	C18, C19	153, 1540	153, 1540
08 Peräsuolen ja peräaukon syöpä – <i>Malignant neoplasm of rectum, anus and anal canal</i>	C20–C21	1541–1548	1541–1542
09 Primaarinen maksasyöpä – <i>Primary malignant neoplasm of liver and intrahepatic bile ducts</i>	C22	1550–1552A (1550–1551)	155

<sup>1)</sup> Neonataalikaudella kuolleet (0–27 vrk) on luokiteltu ryhmään 771, jos kuolemansyy ICD8:n mukaan oli: – *The deaths under the neonatal period have been classified by ICD8 in any of the groups: 003, 027, 037, 038, 039, 043, 054, 0561, 070, 078, 079, 084, 090, 1121, 130, 136*

<sup>2)</sup> Neonataalikaudella kuolleet (0–27 vrk) on luokiteltu ryhmään 777 771, jos kuolemansyy ICD8:n mukaan oli: – *The deaths under the neonatal period have been classified by ICD8 in any of the groups: 009*

Tunnus – Kod – Code	1996–	1987–1995	1969–1986
10 Haimasyöpä – <i>Malignant neoplasm of pancreas</i>	C25	157	157
11 Kurkunpään, henkitorven ja keuhkon syöpä – <i>Malignant neoplasm of larynx, trachea, bronchus and lung</i>	C32–C34	161–162	161–162
12 Ihon melanooma – <i>Malignant melanoma of skin</i>	C43	172	172
13 Rintasyöpä – <i>Malignant neoplasm of breast</i>	C50	174–175	174
14 Kohdunkaulan syöpä – <i>Malignant neoplasm of cervix uteri</i>	C53	180	180
15 Kohtusyöpä – <i>Malignant neoplasm of uterus</i>	C54–C55	179, 182	182
16 Munasarjasyöpä – <i>Malignant neoplasm of ovary</i>	C56	1830	1830
17 Eturauhassyöpä – <i>Malignant neoplasm of prostate</i>	C61	185	185
18 Munuaissyöpä – <i>Malignant neoplasm of kidney</i>	C64	1890	1890
19 Virtsarakkosyöpä – <i>Malignant neoplasm of bladder</i>	C67	188	188
20 Imukudoksen, verta muodostavien kudosten syöpä – <i>Malignant neoplasm of lymphoid, haematopoietic and related tissue</i>	C81–C96	200–208, 2386, 2733	200–207, 2755
21 Muut syövät – <i>Other malignant neoplasms</i>	C17, C23–C24, C26–C31, C37–C41, C44–C49, C51–C52, C57–C60, C62–C63, C65–C66, C68–C80, C97	152, 1552X (1552) – 156, 158–160, 163–171, 173, 181, 1832–184, 186–187, 1891–199	152, 156, 158–160, 163–171, 173, 181, 1831–184, 186–187, 1891–199
22 Muut kasvaimet – <i>Other neoplasms</i>	D00–D48	210–2376, 2379–2385, 2387–239	208–239
23–24 Umpieritys-, ravitsemus- ja aineen vaihduntasairaudet – <i>Endocrine, nutritional and metabolic diseases</i>	E00–E90	240–2681, 2682B–272, 2731–2732, 2738–278, 3301	240–2651, 2659–268, 270–274, 2752–2754, 2759; jos kuolinvuosi – if year of death =, <1983, 276–279, 3330
23 Diabetes – Diabetes mellitus	E10–E14	250	250

Tunnus – Kod – Code	1996–	1987–1995	1969–1986
24 Muut umpieritys-, ravitsemus- ja aineenvaihduntasairaudet – <i>Other endocrine, nutritional and metabolic diseases</i>	E00–E07, E15–E90	240–246, 251–2681, 2682B–272, 2731–2732, 2738–278, 3301	240–246, 251–2651, 2659–268, 270–274, 2752–2754, 2759; jos kuolinvuosi - if year of death =, < 1983, 276–279, 3330
25 Dementiat, Alzheimerin tauti – <i>Dementia, Alzheimers disease</i>	F01,F03,G30,R54	290, 3310, 4378A (2904), 797	290, 794
26 Muut hermoston ja aistimien sairaudet – <i>Other diseases of the nervous system and sense organs</i>	G00–G29, G31.0–G311, G31.8–G620, G622–G720, G722–H95	320–3300, 3308–3309, 3311–3570, 3576–389, 435, 7860	320–332, 3331–389, 435, 7832
27–30 Verenkierroelinten sairaudet – <i>Diseases of the circulatory system</i>	I00–I425, I427–I99	2891–2892, 390–4254, 4258–434, 436–4376, 4378X–444, 447–459	2891–2893, 390–434, 436–4441, 4443–4458, 447–458
27 Iskeemiset sydänsairaudet – <i>Ischaemic heart diseases</i>	I20–I25	410–414	410–414
28 Muut paitsi reumaattiset sydänsairaudet – <i>Other heart diseases excl. rheumatic heart diseases</i>	I30–I425, I427–I52	420–4254, 4258–429	420–425, 427–429
29 Aivoverisuonien sairaudet – <i>Cerebrovascular diseases</i>	I60–I69	430–434, 436–4376, 4378X–438	430–434, 436–438
30 Muut verenkierroelinten sairaudet – <i>Other diseases of the circulatory system</i>	I00–I15, I26–I28, I70–I99	2891–2892, , 390–405, 415–417, 440–444, 447–459	2891–2893, 390–404, 426440–4441, 4443–4458, 447–458
31–35 Hengityselinten sairaudet – <i>Diseases of the respiratory system</i>	J00–J64, J66–J99	0340, 460–519, 7991	0340, 460–519, 7960
31 Influenssa – <i>Influenza</i> <sup>3)</sup>	J10–J11	487	470–474
32 Keuhkokuume – <i>Pneumonia</i> <sup>3)</sup>	J12–J18, J849	480–485	480–483, 485–486
33 Keuhkoputkentulehdus ja keuhkolaajentuma – <i>Bronchitis and emphysema</i>	J40–J44, J47	490–492, 494, 496	490–492, 518
34 Astma – <i>Asthma</i>	J45–J46	493	493
35 Muut hengityselinten sairaudet – <i>Other diseases of the respiratory system</i>	J00–J06, J20–J39, J60–J64, J66–J848, J85–J99	0340, 460–478, 495, 500–519, 7991	0340, 460–466, 484, 500–519, 7960
36 Ruuansulatuselinten sairaudet – <i>Diseases of the digestive system</i> <sup>3)</sup>	K00–K291, K293–K67, K71–K85, K861–K93	0402, 520–5352, 5354–5709, 5714–5770C, 5771A–5771B, 5772–579	269, 520–5280, 5282–570, 5719–576, 577; naiset=females

Tunnus – Kod – Code	1996–	1987–1995	1969–1986
37 Virtsa- ja sukupuolielinten sairaudet – <i>Diseases of the genitourinary system</i>	N00–N99	580–629, 7880	580–629, 7860, 7862
38 Synnynnäiset epämuodostumat ja kromosomipoikkeavuudet – <i>Congenital malformations and chromosomal abnormalities</i>	Q00–Q99	2377, 740–759	740–759
39 Muut sairaudet, oireet ja sairauden merkit – <i>Other diseases, symptoms and signs, not elsewhere classified</i>	D50–D89, F00, F02, F04–F09, F11–F99, L00–M99, O00–O353, O355–P042, P044–P96, R00–R53, R55–R95	0993, I35–I361, 2682A, 2730, 279, 280–2890, 2894–289, 292–302, 304, 307–319, 446, 630–739, 760–7606A, 7607X–7712, 7714–7794A, 7795B–785, 7860B–787, 7881–7907, 7909–796, 7980	135, 2652, 2750–2751, 280–2890, 2894–289, 292–302, 304–315, 4459, 446, 630–738, 760–7831, 7833–785, 7861, 7863–793, 795–796
40 Epätäydellisesti määritetyt ja tuntemattomat kuolemansyyt – <i>Ill-defined and unknown causes of death</i>	R96–R99	7981–7989, 7994–7999X	795, 7961–7969
41 Alkoholiperäiset sairaudet ja tapaturmainen alkoholimyrkytys – <i>Alcohol related diseases and accidental poisoning by alcohol</i>	F10, G312, G4051, G621, G721, I426, K292, K70, K860, K8600, Q354, P043, X45	291, 303, 3050, 3575, 4255, 5353, 5710–5713, 5770D–5770F, 5771C–5771D, 7607A, 7795A, E851	291, 303, 5710, 577; miehet males, E860

3) Jos kuollut neonataalikaudella (0–27 vrk) ja kuolemansyy ICD8:n mukaan jokin seuraavista: If the the neonatal death and the cause of death: 480–486,  
->>770, 470, 599, 611->>771, 560–561, 5671, 569, 571->>777

## Liite 2B – Bilaga 2B – Appendix 2B

Kuolemansyytilaston aikasarjataulukoissa käytetty ulkoisten syiden luokitus vuodesta 1969

Den förkortad klassificeringen av yttre orsaker som använts i tidsserierna

The short list of the external causes of mortality used in the time series since 1969

Tunnus – Kod – Code	1996–	1987–1995	1969–1986	Tunnus Kod Code		
	Tautiluokitus Klassifikation av sjukdomar ICD-10 ICD-10	Tautiluokitus 1987 Klassifikation av sjukdomar 1987 Finnish Classification of Diseases 1987	Kuolemansyytilas- tossa käytetty muunnos Konvertering som använts i döds- orsaksstatistiken The abbreviations in the cause of death statistics	Kansainvälinen tautiluokitus ICD9 Den internationel- la sjukdomsklassi- fikationen ICD9 ICD9	Kansainvälinen tautiluokitus ICD8 Den internationel- la sjukdomsklassi- fikationen ICD8 ICD8	
42-53 Tapaturmat ja väkivalta – Accidents and violence"	V01–X44, X46–Y89	E800–E840, E850; osa- partE860–E990	E800–E849, E852–E990	E800–E858, E861–E999	E800–E859, E861–E999	42–53
42-49 Tapaturmat yhteensä – Accidents total"	V01–X44, X46–X59, Y85–Y86	E800–E840, E850;osa- part, E860–E949, E970	E800–E849, E852–E949, E970	E800–E858, E861–E949, E9805	E800–E859, E861–E949	42–49
42 Maaliikennetapaturmat – Land traffic accidents	<b>1996–1997:</b> V01–V06 (.1), V09 (.2–.3, .9), V19.9, V29.9, V39.9, V49.9, V59.9, V69.9, V79.9, V81–V83.3, V84–V86 (.3) <b>1998:</b> V01–V06 (.1), V09.2–V09.3, V10–V18 (.4–.9), V19 (.4–.6, .9), V20–V28 (.4–.9), V29 (.4–.6, .9), V30–V38 (.5–.9), V39 (.4–.6, .9), V40–V48 (.5–.9), V49 (.4–.6, .9), V50–V58 (.5–.9), V59 (.4–.6, .9), V60–V68 (.5–.9), V69 (.4–.6, .9), V70–V78 (.5–.9), V79 (.4–.6, .9), V81.1, V82.1, V83–V86 (.0–.3), V87, V89.2–V89.3	E800–E801, E803	E800–E801, E803	E800–E819, E826, E829	E800–E819, E825–E826	42
43 Muut maakuljetus- tapaturmat – Other land transport accidents	<b>1996–1997:</b> V01–V06 (.0, .9), V09 (.0–.1, .9), V19.2, V29.2, V39.2, V49.2, V59.2, V69.2, V79.2, V80, V83–V85 (.9), V89.90–V8698, V89 <b>1998:</b> V01–V06 (.0, .9), V09 (.0–.1, .9), V10–V18 (.0–.3), V19 (.0–.3, .8), V20–V28 (.0–.3), V29 (.0–.3, .8), V30–V38 (.0–.4), V39 (.0–.3, .8), V40–V48 (.0–.4), V49 (.0–.3, .8), V50–V58 (.0–.4), V59 (.0–.3, .8), V60–V68 (.0–.4), V69 (.0–.3, .8), V70–V78 (.0–.4), V79 (.0–.3, .8), V80.0–V81.0, V81.2–V82.0, V82.2–V82.9, V83–V86 (.4–.9), V88, V89 (.0–.1, .9)	E802, E804	E802, E804	E820–E825, E827–E828	E820–E823, E827–E828, E927	43
44 Vesikuljetustapaturmat – Water transport accidents	V90–V94	E810–E819	E810–E819	E830–E838	E830–E838	44

Tunnus – Kod – Code	1996–	1987–1995	1969–1986			
45 Muut ja määrittämättömät kuljetustapaturmat – <i>Other and unspecified transport accidents</i>	V95–V99	E820–E830	E820–E830	E840–E848	E840–E845	45
46 Tapaturmaiset kaatumiset ja putoamiset – <i>Accidental falls</i>	W00–W19	E880–E889	E880–E889	E880–E888	E880–E885, E887	46
47 Hukkumistapaturmat – <i>Accidental drownings</i>	W65–W74	E910	E910	E910	E910	47
48 Tapaturmaiset myrkytykset – <i>Accidental poisonings</i> <sup>1)</sup>	X40–X44, X46–X49 Y10–Y15	E840–E850; osa-part, E970	E841A–X, E842, E843A–X, E844A–X, E845, E846A–X, E847–E849, E852A–X, E853A–X, E854A–X, E855, E970	E8500–E8589, E8610–E8699, E9800–E9809	E8500–E8599, E861–E877, E980	48
49 Muut tapaturmat ja tapaturmien myöhäis- vaikutukset – <i>Other accidents and sequelae of accidents</i>	W20–W64, W75–X39, X50–X59, Y85–Y86	E890–E909, E911, E929A–C, E929X	E929A–I	E8900–E909, E911–9299	E886, E890–E909, E911–E926, E929, E940–E929	49
50 Itsemurhat ja myöhäisvaikutukset – <i>Suicides and sequelae of intentional self-harm</i>	X60–X84, Y870	E950–E959B, E959X	E950A–K, E951–E959C, E959X	E9500–E959	E950–E959	50
51 Murha, tappo tai muu tahallinen pahoinpitely ja niiden myöhäisvaikutukset – <i>Assaults and sequelae of assaults</i>	X85–Y09, Y871	E960–E969	E960–E969	E9600–E969	E960–969	51
52 Vahingoittavat tapahtumat, tahallisuus epäselvä ja myöhäisvaikutukset – <i>Event of undetermined intent and sequelae</i>	Y16–Y34, Y872	E971–E979	E971–E979	E9810–E989	E981–E989	52
53 Muut ulkoiset syyt ja niiden myöhäisvaikutukset – <i>Other external causes and sequelae</i>	Y35–Y84, Y88–Y89	E860–E879, E930–E949, E980–E990	E860–E879, E930–E949, E980–E990	E8700–E8790, E930–E949, E970–E978, E990–E999	E930–E936, E947, E949, E970–E978, E990–E999	53
54 Ei kuolintodistusta – <i>No death certificate</i>	R999	–	–	–	–	54

<sup>1)</sup> Ei sisällä tapaturmaisia alkoholimyrkytyksiä – *Excl. accidental poisonings by alcohol*

## Liite 3

### Muuttujaluettelo – Variabelförteckning – List of variables

#### Kuolemansyyt – Causes of death

##### (28 vuorokautta täyttäneet – 28 days or over)

- Tilaston peruskuolemansyy – Statistical underlying cause of death
- Valittu peruskuolemansyy – Selected underlying cause of death
- Valittuun peruskuolemansyyhin liittyvät rinnakkaiskoodit – Additional codes related to selected underlying cause of death
- Välitön kuolemansyy – Direct cause of death
- Välittömään kuolemansyyhin liittyvät rinnakkaiskoodit – Additional codes related to direct cause of death
- Välivaiheen kuolemansyy – Intervening cause of death
- Välivaiheen syihin liittyvät rinnakkaiskoodit – Additional codes related to intervening causes of death
- Myötävaikuttaneet kuolemansyyt – Contributing causes of death
- Myötävaikuttaneiden syiden rinnakkaiskoodit – Additional codes related to contributing causes of death

##### Kuolemansyytiedot alle 28 vrk:n iässä kuolleista ja kuolleena syntyneistä – Causes of death for infants under 28 days or stillbirths:

- Lapsen tärkein kuolemansyy – Main cause of death of the child
- Lapsen tärkeimpään syyhin liittyvät rinnakkaiskoodit – Additional codes related to main cause of death of the child
- Muut lapsen kuolemansyyt tai äidistä aiheutuneet, lapseen vaikuttaneet tilat – Other causes of death of the child or maternal causes
- Muihin lapsen kuolemansyyihin tai äidistä aiheutuneisiin, lapseen vaikuttaneisiin tiloihin liittyvät rinnakkaiskoodit – Additional codes related to other causes of death of the child or maternal causes

#### Muut muuttujat – Other Variables

- Henkilötunnus – Personal identification code
- Kuolleiden ryhmittely – Groups of deaths
- Kieli – Language
- Sukupuoli – Sex
- Siviilisääty – Marital status
- Ikä vuosina – Age in years
- Kansalaisuus – Citizenship
- Sukunimi – Surname
- Etunimet – Forenames
- Puolison henkilötunnus – Personal identification code of spouse
- Vihkipäivä – Date of marriage
- Eropäivä – Date of divorce
- Kuolinmaa – Country of death
- Kuolinpaikka – Place of death
- Kuolinpäivä – Date of death
- Kuolintodistuksen antajan toimipaikka – Establishment of physician issuing death certificate
- Kuolemansyy selvittämismenettely – Determination of cause of death
- Syntymäkotikunta – Residence at birth
- Syntymävaltio – Country of birth
- Kiinteistötunnus – Real estate identification code
- Asuinkunta – Municipality of residence
- Kaupunginosa/kylä – Section of city/village

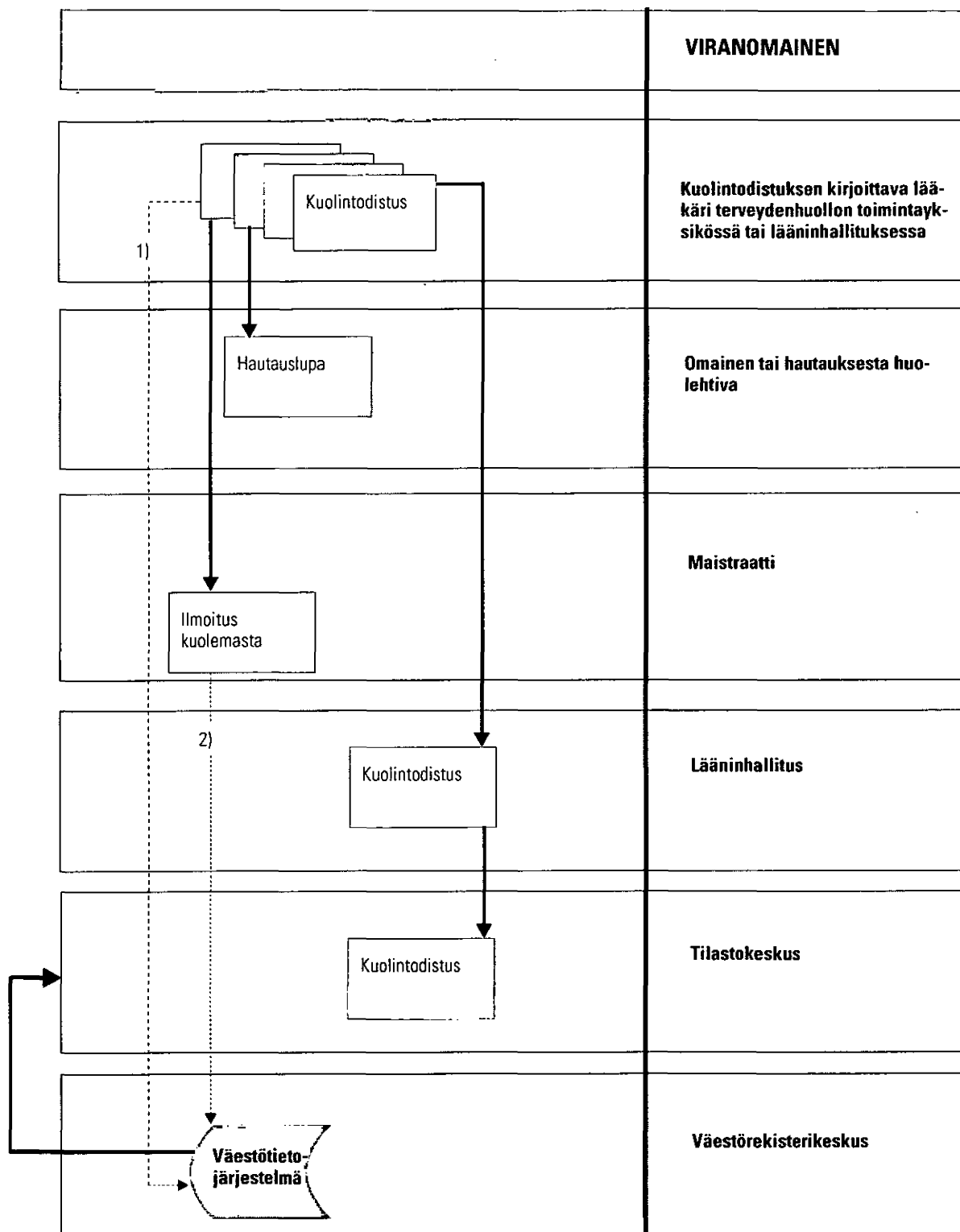
- Huoneistotunnus – Dwelling identification code
- Väestörekisteri – Local register
- Asuinmaa – Country of residence
- Lääni ennen 1.9.1997 – Province before Sept., 1. 1997
- Lääni jälkeen 1.9.1997 – Province after Sept., 1. 1997
- Suuralue (NUTS2) – Major region
- Maakunta (NUTS3) – Region
- Sairaanhoidopiiri – Health Care district
- Tilastollinen kuntaryhmitys – Statistical grouping of municipalities

##### Lisätiedot alle 28 vrk:n iässä kuolleista ja kuolleena syntyneistä – Additional data for deaths at age under 28 days and for stillbirths

- Äidin henkilötunnus – Personal identity code of mother
- Äidin nimet – Names of mother
- Syntymäpaino – Birthweight
- Synnytyksen monisikiöisyys – Multiple delivery
- Lapsen järjestyskirjain synnytyksessä – Order of letter of child at delivery
- Raskauden kesto – Duration of gestation
- Ikä elettyjen tuntien perusteella (alle viikon ikäisenä kuolleista) – Age according to the hours for live births dead (at age under one week)

Liite 4

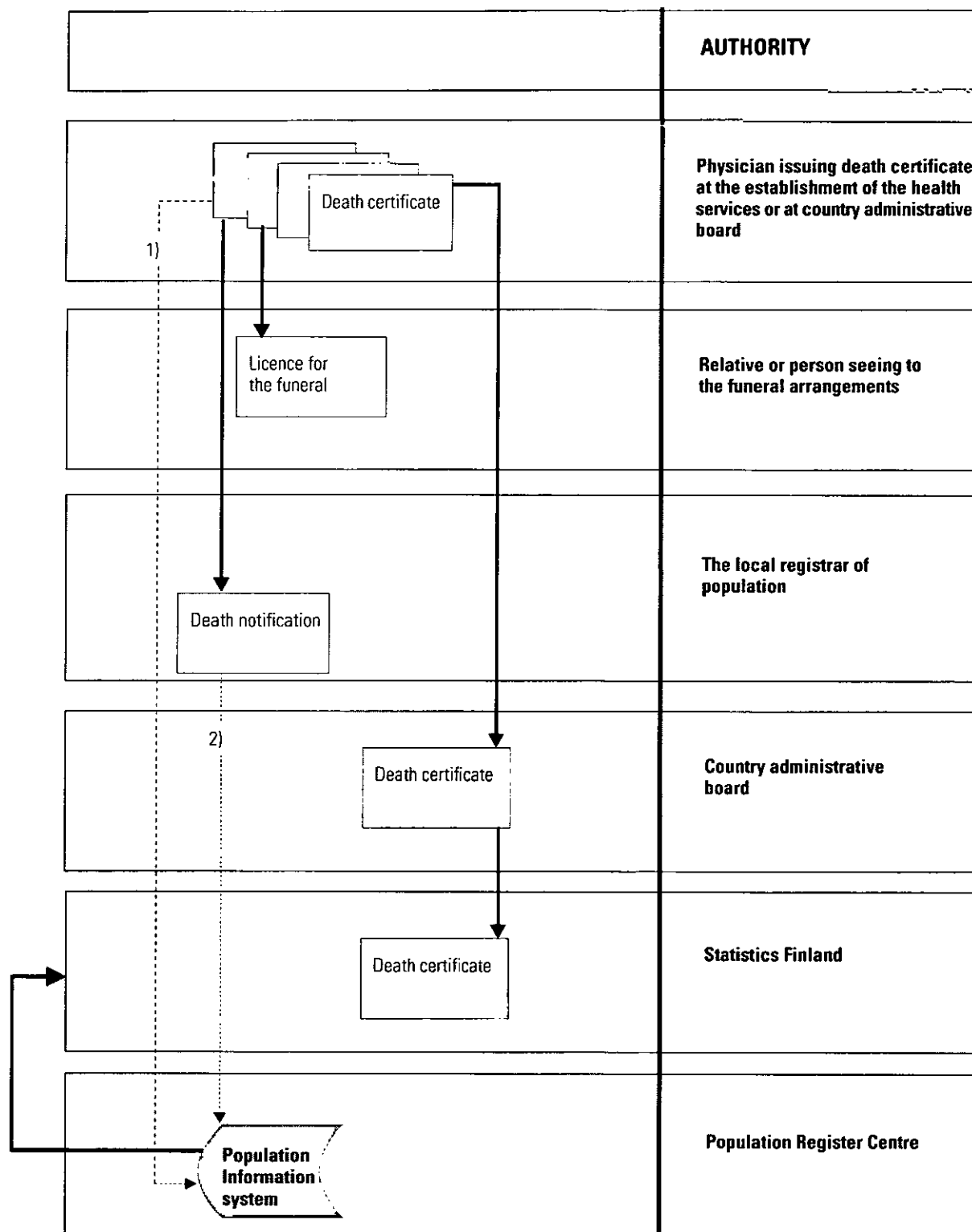
28 vrk:n ikäisenä tai vanhempana kuolleen kuolintodistuksen kiertokulku



1) 2) Ilmoitus sähköisesti

## Appendix 4

### Circulation of the death certificate



1) An electronic message

2) An electronic message

## Liite 5 – Bilaga 5 – Appendix 5

### Käytetyt laskukaavat – Beräkningsformler – The used formulae

#### Suora vakiointi

$$\frac{\sum (\text{vakioväestö ikäryhmissä } i) \times (\text{kuolleisuus/} \\ i \text{ 100 000 ikäryhmissä } i)}{\sum (\text{vakioväestö ikäryhmissä } i)}$$

#### Direct standardization

$$\frac{\sum (\text{standard popul. at age } i) \times (\text{mortality/} \\ i \text{ 100 000 at age } i)}{\sum (\text{standard population at age } i)}$$

#### Euroopan "uusi" vakioväestö <sup>1)</sup>

Europas "nya" stationära befolkning

European "new" standard population

Ikä Age	Yhteensä Total	Miehet Males	Naiset Females
0	1 305	1 345	1 218
1- 4	5 021	5 303	4 800
5- 9	6 472	6 800	6 160
10-14	6 772	7 108	6 452
15-19	7 208	7 570	6 863
20-24	7 792	8 163	7 438
25-29	7 871	8 206	7 552
30-34	7 528	7 811	7 258
35-39	7 212	7 448	6 986
40-44	6 860	7 068	6 661
45-49	5 865	5 997	5 739
50-54	5 876	5 937	5 817
55-59	5 553	5 521	5 585
60-64	5 245	5 015	5 463
65-69	4 680	4 139	5 196
70-74	2 932	2 449	3 392
75-79	2 897	2 228	3 536
80-84	1 606	1 094	2 076
85-	1 305	798	1 808
<b>Yht. – Total</b>	<b>100 000</b>	<b>100 000</b>	<b>100 000</b>

<sup>1)</sup> Lähde: World Health Statistics Annual 1994.  
World Health Organization, Geneva 1995

---

*Tilastokeskus, myyntipalvelu*  
PL 4C  
00022 TILASTOKESKUS  
puh. (09) 1734 2011  
faksi (09) 1734 2500  
myynti@tilastokeskus.fi  
www.tilastokeskus.fi

*Statistikcentralen, försäljning*  
PB 4C  
00022 STATISTIKCENTRALEN  
tfn (09) 1734 2011  
fax (09) 1734 2500  
myynti@stat.fi  
www.stat.fi

*Statistics Finland, Sales Services*  
P.O.Box 4C  
FI-00022 STATISTICS FINLAND  
Tel. +358 9 1734 2011  
Fax +358 9 1734 2500  
myynti@stat.fi  
www.stat.fi

ISSN 0784-8412  
= Terveys  
ISSN 0787-0132  
ISBN 952-0467-378-9  
Tuotenumero 9215  
BF



9 789520 467371