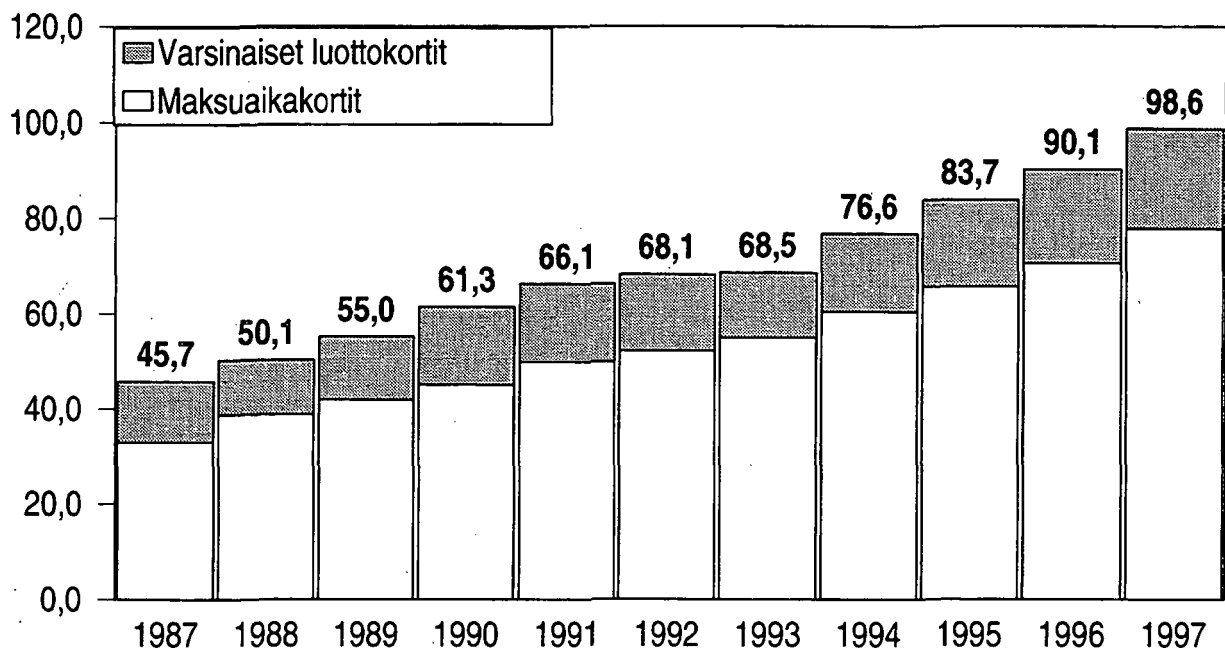


# Luottokortit

1997

Lisätietoja: Matti Virkkunen ja Marja Keltanen  
Vastaava tilastojohtaja: Markku Suur-Kujala

Luottokorttiostojen lukumäärät vuosina 1987 - 1997, milj. kpl



## Sisällysluettelo

---

<b>Luottokorttitoiminta vuonna 1997</b>	<b>Sivu</b>
Johdanto.....	3
Korttien luokittelu.....	3
Korttitilit.....	4
Korttimyynti.....	5
Korttivelka.....	7
Luottotappiot.....	8
Korot ja lisämaksut.....	8
Maksuhäiriöt.....	9
Maksutapahtumatietoja.....	10
Pankkikortit.....	11
Sektoriluokittelu.....	11
Liite 1. Korko- ja maksutietoja.....	12
Liite 2. Sektorikohtaisia tietoja.....	15

## **Luottokorttitoiminta vuonna 1997**

---

### **Johdanto**

Luotto- ja maksukorttien käytöstä vuonna 1997 on valmistunut tilasto. Vastaava selvitys on tehty vuodesta 1987 lähtien. Tilasto perustuu luottokorttien antajayhtiöille tehtyyn kyselyyn. Tiedustelussa mukana olleet kortit kattavat lähes kaiken korteilla tapahtuvan ostotoiminnan.

Suomessa on käytössä erilaisten ostojen maksuihin pankkikortteja, luotto- ja maksuaikakortteja sekä näiden yhdistelmiä. Tiedustelussa oli mukana kaikki korteilla tapahtunut tavaroiden ja palvelusten maksaminen pankkikortteja lukuunottamatta.

Julkaisussa on jonkin verran tietoja myös pankkikortteista. Pankkikortteja koskevat luvut pohjautuvat Suomen Pankkiyhdistyksen tietoihin.

### **Korttien luokittelu**

Kyselyssä olleet kortit luokiteltiin kahteen pääryhmään ominaisuuksiensa mukaan:

#### ***KELPOISUUDEN MUKAAN***

**Yleisluottokortit** ovat pääosin pankkien rahoitusyhtiöiden liikkeellelaskemia ja ne kelpaavat lähes kaikkiin liikkeisiin. Tämä ryhmä on muodostettu Suomen Pankkiyhdistyksen julkaisun "Pankkikortit" ryhmittelyn mukaisesti.

**Erityisluottokorteilla** voi maksaa tietyssä liikkeessä tai liikeketjussa. Näillä korteilla on yleensä yli kahden kuukauden maksuaika ja niistä peritään korko.

#### ***MAKSUTAVAN MUKAAN***

**Maksuaikakorteilla** maksuaika on yleensä alle kaksi kuukautta ja niiden käytöstä ei peritä korkoa. Visa ja useimpien öljy-yhtiöiden kortit ovat tyyppillisiä maksuaikakortteja.

**Varsinaisilla luottokorteilla** maksuaika voi vaihdella kuukaudesta kahteen vuoteen. Suurin osa erityisluottokorteista kuuluu tähän ryhmään.

Em. korttiryhmistä käytetään yleisnimeä **luottokortit**

### **Korttien luokittelu vuosien 1987-1995 luottokorttitilastoissa:**

Vuosien 1987-1995 julkaisussa luottokortit ryhmiteltiin maksuaikakortteihin, yleisluottokortteihin sekä erityisluottokortteihin. Tästä ryhmittelytavasta johtuen osa yleisluottokorteista ja erityisluottokorteista meni maksuaikakorttien ryhmään.

Aikasarjatiedot uuden ryhmittelytavan mukaisina vuosilta 1987-1995 on julkaistu tilastossa Luottokortit, Rahoitus 1997:18

## Korttitilit

Vuonna 1997 kotitalouksilla ja yrityksillä oli korttiyhtiöissä runsaat 2,8 miljoonaa korttitiliä, joista aktiivisessa käytössä oli lähes 2,3 miljoonaa tiliä. Tilien lukumäärä kasvoi edellisestä vuodesta 19,3 prosenttia. Aktiivisten, vähintään kerran vuodessa käytettyjen tilien määrä kasvoi 20,5 prosenttia. Maksuaikakorttitilejä oli aktiivista tileistä 62 prosenttia.

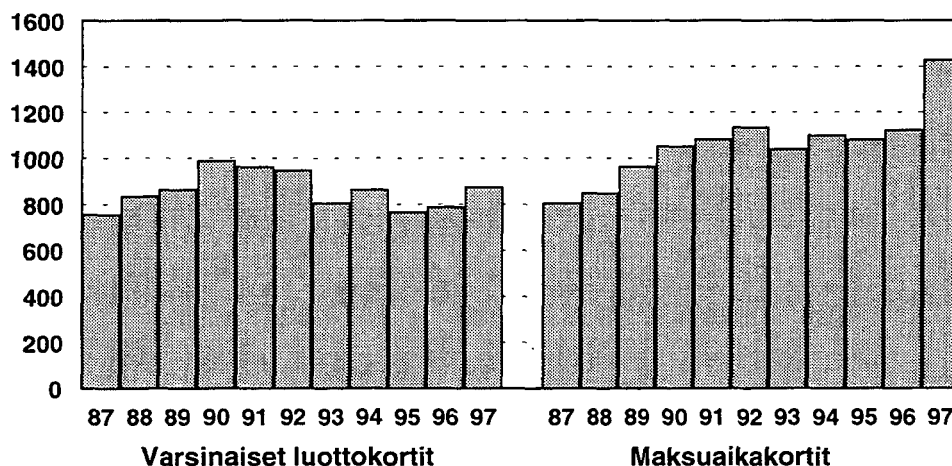
Korttitili on kyselyn peruskäsite, johon muut tiedot suhteutetaan. Sitä kautta eri yhdistelmäkorttien ja pankkikorttien tiedot saadaan erillisinä.

Itse korttien lukumäärää ei kyselyssä pyritty selvittämään, koska vastausten tulkinta erilaisten yhdistelmäkorttien takia olisi ollut epäselvää. Samassa kotitaloudessa tai yrityksessä voi olla useita kortteja samalla tilillä.

**Asetelma 1:** Aktiiviset tilit vuosina 1990 - 1997, 1000 kpl ja muutokset

Vuosi ja muutos %	Yleisluot- tokortit	Erityisluot- tokortit	Yhteensä	Maksuai- kakortit	Varsinaiset luottokortit
1990	1018	1022	2040	1051	989
<i>Muutos %</i>	<i>8,4</i>	<i>14,4</i>	<i>11,4</i>	<i>9,0</i>	<i>13,9</i>
1991	982	1062	2044	1082	962
<i>Muutos %</i>	<i>-3,5</i>	<i>3,9</i>	<i>0,2</i>	<i>2,9</i>	<i>-2,7</i>
1992	1015	1065	2080	1133	947
<i>Muutos %</i>	<i>3,4</i>	<i>0,3</i>	<i>1,8</i>	<i>4,7</i>	<i>-1,6</i>
1993	942	900	1842	1145	697
<i>Muutos %</i>	<i>-7,2</i>	<i>-15,5</i>	<i>-11,4</i>	<i>1,1</i>	<i>-26,4</i>
1994	964	997	1961	1098	863
<i>Muutos %</i>	<i>2,3</i>	<i>10,8</i>	<i>6,5</i>	<i>-4,1</i>	<i>23,8</i>
1995	966	881	1847	1081	766
<i>Muutos %</i>	<i>0,2</i>	<i>-11,6</i>	<i>-5,8</i>	<i>-1,5</i>	<i>-11,2</i>
1996	1032	877	1909	1121	788
<i>Muutos %</i>	<i>6,8</i>	<i>-0,5</i>	<i>3,4</i>	<i>3,7</i>	<i>2,9</i>
1997	1126	1174	2300	1426	874
<i>Muutos %</i>	<i>9,1</i>	<i>33,9</i>	<i>20,5</i>	<i>27,2</i>	<i>10,9</i>

**Aktiiviset korttitilit vuosina 1987 - 1997, 1000 kpl**



## Korttimyynti

Korttien kautta tapahtunut myynti oli kotimaassa vuonna 1997 yhteensä noin 26,7 miljardia markkaa, josta huoltoasemien polttoaine- ja tarvikemyynti oli 9,5 miljardia markkaa. Raskaan kaluston dieselkorteilla ostettu polttoaineen myynnin arvo sisältyy huoltoasemamyyntiin.

Muun kaupan kotimainen luottokorttimyynti oli noin 11,8 miljardia markkaa sekä ravintola- ja majoitusalan 1,8 miljardia markkaa. Matkailun ja autonvuokrauksen korttimyynti oli runsaat 2,2 miljardia mk.

Luottokorttimyynnin arvo kohosi toimialatarkastelussa kaupan alalla yli 11 prosenttia ja huoltamoalalla lähes 11 prosenttia. Korteilla tapahtunut kokonaisyhteensä lisääntyi 12 prosenttia vuoden 1997 aikana.

Ulkomaalaiset ostivat Suomessa luottokorteilla runsaan 2,3 miljardin markan edestä. Kasvua oli noin 26 prosenttia edellisestä vuodesta. Nämä ostokset sisältyvät kotimaiseen myyntiin.

Suomalaiset käyttivät ulkomailla erilaisia luottokortteja 3,0 miljardin markan edestä. Ostosten arvo kasvoi noin 12 prosenttia edellisestä vuodesta.

Maksuaikakorttien osuus kotimaan korttimyynnistä oli yli 20,8 miljardia markkaa ja varsinaisten luottokorttien osuus 5,8 miljardia markkaa.

**Asetelma 2:** Luottokorttimyynnin arvo vuonna 1997 toimialoittain kotimaassa, milj. mk ja muutokset toimialoittain edelliseen vuoteen verrattuna, %

	Kauppa	Huolto- asemat	Majoitus, ravitsem. toiminta	Matkailu, auton- vuokraus	Muu	Yhteensä	Muutos ed. vuo- desta, %
Korttimyynnin arvo, milj. mk							
Yleisluottokortit	8851	1395	1819	2086	1333	15484	11,6
Erytysluottokortit	2919	8099	18	123	21	11180	13,6
<b>Yhteensä</b>	<b>11770</b>	<b>9494</b>	<b>1837</b>	<b>2209</b>	<b>1354</b>	<b>26664</b>	<b>12,4</b>
Maksuaikakortit	7529	8396	1805	2077	1027	20834	11,1
Varsin. l.kortit	4241	1098	32	132	327	5830	17,7
Muutosprosentit							
vv.90 - 91	6,7	-8,7	-9,9	27,7	19,6	1,4	
vv.91 - 92	5,8	33,2	-13,0	-2,6	-9,3	11,0	
vv.92 - 93	3,6	4,3	-4,5	-2,8	-37,1	1,5	
vv.93 - 94	11,4	14,3	9,7	8,3	47,5	12,8	
vv.94 - 95	9,7	4,1	11,0	35,5	23,6	9,8	
vv.95 - 96	14,1	14,7	27,4	5,0	30,2	15,0	
vv.96 - 97	11,0	10,9	-5,4	21,3	72,5	12,4	

**Asetelma 3 A:** Luottokorttimyynnin arvo vuosina 1990 - 1997 toimialoittain milj. mk ja muutokset toimialoittain edelliseen vuoteen verrattuna, %

Vuosi	Kauppa	Huolto- asemat	Majoitus, ravitsem. toiminta	Matkailu, auton- vuokraus	Muu	Yhteensä
1990	6496	4946	1672	978	485	14577
1991	6931	4515	1507	1249	580	14782
1992	7335	6016	1311	1217	526	16405
1993	7603	6274	1252	1183	331	16643
1994	8467	7171	1373	1281	488	18780
1995	9292	7465	1524	1735	603	20619
1996	10600	8563	1942	1822	785	23712
1997	11770	9494	1837	2209	1354	26664

Korttimyynnin merkitystä koko kansantaloudessa voidaan kuvata korttimyynnin osuudella koko toimialan myynnistä. Tätä suhdetta pyritään kuvaamaan asetelmassa 3.B.

Huoltoasemien luottokorttimyynti kasvoi vuoden 1997 aikana lähes 11 prosenttia. Osuus toimialan kokonaismyynnistä nousi 4,5 prosenttiyksiköllä 61 prosenttiin.

Kaupan alalla luottokorttimyynti kasvoi 11 prosenttia. Sen osuus oli 9,5 prosenttia kaupan kokonaismyynnistä, josta on vähennetty ALKO:n oma myynti ja kokonaisten autojen myynti. (Em. tuotteita ei myydä kortilla.)

Hotelli- ja ravintolaneuvoston tietojen mukaan majoitus- ja ravintolapalveluiden ostot kasvoivat noin 8,4 prosenttia vuonna 1997. Luottokorttimyynnin osuus kokonaismyynnistä oli lähes 9 prosenttia. Tällöin mukana ovat myös kahvilat, joissa korttimyynti on melko vähäistä. Ilman kahviloita luottokorttiostosten osuus toimialan myynnistä oli 12,5 prosenttia.

Matkailualalan ja autonvuokrauksen kokonaismyynnistä ei tehdä tilastoa. Luottokorttimyynnin osuus on arvioitu matkatoimistojen myynnin ja autonvuokraustoimialan liikevaihdon avulla. Matkojen myynti ja autonvuokraus luottokorteilla oli runsas viidennes näiden alojen kokonaismyynnistä.

**Asetelma 3 B:** Luottokorttimyynnin osuus koko toimialan myynnistä vuosina 1990 - 1997, %

Vuosi	Kauppa	Huolto- asemat	Majoitus, ravitsem. toiminta	Matkailu, auton- vuokraus
1990	5,4	43,6	9,0	11,3
1991	5,7	44,1	8,5	15,7
1992	6,5	46,6	6,7	18,1
1993	6,8	47,5	7,8	17,7
1994	7,4	51,9	8,2	17,6
1995	8,0	52,9	8,4	21,4
1996	8,9	56,6	10,1	20,1
1997	9,5	61,1	8,8	21,8

## Korttivelka

Luotollisten korttitilien velan kokonaismäärä oli vuoden 1997 lopussa 6,2 miljardia markkaa. Siitä 2,8 miljardia eli 44 prosenttia oli lyhytaikaista maksuaikakorttivelkaa.

Luottokorttivelasta kohdistui kaupan toimialalle 66 % ja huoltoasemille lähes 17 %.

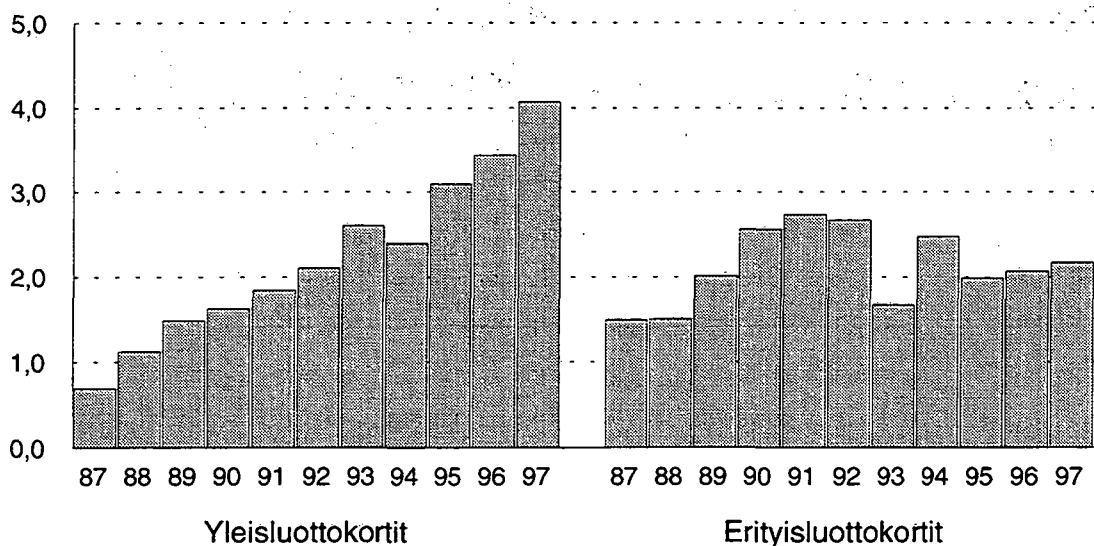
Varsinaisten luottokorttien luottolimiitti oli vuoden 1997 lopussa 9,1 miljardia markkaa. Siitä käytössä oli 3,5 miljardia markkaa eli noin 38 prosenttia.

Maksuaikakorttien velkakantaa ei ole mielekäästä verrata luottolimiittiin, koska kyse on hyvin lyhytaikaisesta (alle 2 kk) velasta.

**Asetelma 4:** Luottokorttien luottotietoja vuosina 1990 - 1997, milj. mk

Vuosi	Velkakanta, milj. mk			Luottolimiitti, milj. mk			
	Yleisluot- tokortit	Erytysluot- tokortit	Yhteensä	Yleisluot- tokortit	Erytysluot- tokortit	Yhteensä	Varsinaiset luottokortit
1990	2483	1706	4189	6376	3618	9994	9517
1991	3052	1527	4579	5508	2842	8350	8269
1992	2895	1878	4773	4285	3128	7413	4398
1993	2603	1670	4273	2066	2632	4698	3455
1994	2966	1906	4872	2800	3085	5885	5816
1995	3095	1983	5078	3417	4438	7855	7706
1996	3442	2068	5510	2930	5360	8290	8158
1997	4070	2170	6240	9295	5640	14935	9064

**Luottokorttivelka vuosien 1987-1997 lopussa, mrd mk**



## Luottotappiot

Luottotappiot supistuivat 27% vuonna 1997. Niiden kokonaismäärä oli 38 miljoonaa mk, mikä oli vajaa prosentti velkakannasta.

Maksuaikakorttien luottotappiot supistuivat noin 26 prosenttia, ja niiden osuus velkakannasta oli 0,4 %. Varsinaisten luottokorttien luottotappiot supistuivat 27 prosenttia ja niiden kokonaismäärä oli 27,4 miljoonaa mk, mikä oli 0,8 prosenttia niiden velkakannasta.

### Asetelma 5: Luottotappiot, milj. mk

	1990	1991	1992	1993	1994	1995	1996	1997
Yleisluottokortit	37	72	89	79	76	35	30	21
Erityisluottokortit	15	32	62	78	64	39	23	17
<b>Yhteensä</b>	<b>52</b>	<b>104</b>	<b>151</b>	<b>157</b>	<b>140</b>	<b>74</b>	<b>53</b>	<b>38</b>
Maksuaikakortit	25	64	68	74	37	17	15	11
Varsin. l.kortit	27	40	83	83	103	57	38	27

## Korot ja lisämaksut

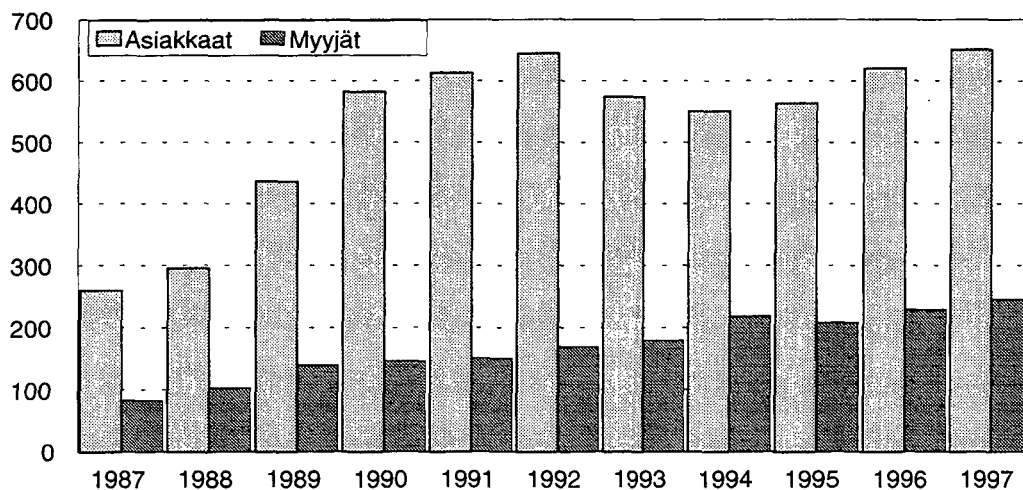
Luottokorttivelan painotettu nimellinen keskiporkko oli varsinaisilla luottokorteilla 15,3 prosenttia, mikä oli runsaat 8 prosenttiyksikköä korkeampi kuin pankkien myöntämän kulutusluoton korko. Alhaisimmillaan korko oli näillä korteilla 8 prosenttia ja korkeimmillaan 21,6 %.

Asiakailta perittiin varsinaisia korkomaksuja noin 392 miljoonaa markkaa ja muita tilimaksuja noin 258 miljoonaa markkaa. Myyjiltä perittiin erilaisia provisiomaksuja noin 246 miljoonan markan edestä. Asiakailta perityt maksut kasvoivat 4,5 prosenttia ja myyjiltä perityt maksut kasvoivat 7,2 prosenttia.

Maksuaikakorttien käytöstä asiakailta perittiin maksuja 146 miljoonaa markkaa ja myyjiltä 227 miljoonaa markkaa. Varsinaisten luottokorttien käytöstä asiakkaat maksoivat 505 miljoonaa markkaa ja myyjät 19 miljoonaa markkaa.

Liitteessä 1. esitetään yksityiskohtaisempia korko- ja maksutietoja.

## Luottokorttien käytöstä asiakailta ja myyjiltä perityt maksut vuosina 1987 - 1997, milj. mk



## Maksuhäiriöt

Korttiyhtiön sisällä hoidettiin ns. lievinä maksuhäiriöinä noin 76600 tapausta. Ulkopuoliselle perijälle annettiin hoitoon runsaat 8000 vakavampaa maksuhäiriötä eli vajaa prosentti edellisvuotta enemmän.

Vakavampien maksuhäiriöiden osuus myynnistä oli 69 miljoonaa markkaa eli noin 0,2 prosenttia. Maksuhäiriömyynnin osuus koko myynnistä pysyi lähes samana kuin edellisenä vuonna. Runsaat 29000 korttitiliä jouduttiin lakkauttamaan maksuhäiriön takia. Vähennystä edelliseen vuoteen oli noin 7 %.

**Asetelma 6: Maksuhäiriötietoja vuosina 1990 - 1997, milj. mk**  
(Maksuhäiriöasetelmissä ei ole mukana dieselkortteja vuonna 1990)

Vuosi	Maksuhäiriötapausten myynnin arvo, milj. mk					Osuus
	Yleisluot- tokortit	Erityisluot- tokortit	Yhteensä	Maksuai- kakortit	Varsinaiset luottokortit	kaikesta kortti- myynnistä %
1990	116	104	220	117	103	1,5
1991	168	198	366	217	149	2,5
1992	141	235	376	195	181	2,3
1993	114	255	369	229	140	2,2
1994	82	156	238	142	96	1,3
1995	57	71	128	26	102	0,6
1996	46	22	68	22	46	0,2
1997	42	27	69	28	41	0,2

## Maksuhäiriön takia peruutettujen tilien lukumäärä

Vuosi	Yleisluot- tokortit	Erityisluot- tokortit	Yhteensä	Maksuai- kakortit	Varsinaiset luottokortit
1990	29350	28508	57858	20427	37431
1991	41678	43423	85101	36645	48456
1992	36734	35028	71762	35710	36052
1993	26105	32601	58706	30938	27768
1994	19674	28071	47745	22335	25410
1995	14208	22325	36533	17097	19436
1996	11674	19718	31392	16703	14689
1997	13875	15407	29282	13233	16049

## Maksutapahtumatietoja

Ostotapahtumien lukumäärä oli vuonna 1997 noin 98,6 miljoonaa kappaletta. Niistä maksuaikakorteilla tehtyjä oli 77,7 miljoonaa kpl ja varsinaisilla luottokorteilla tehtyjä 20,9 miljoonaa kappaletta.

Aktiivisia tilejä käytettiin keskimäärin 43 kertaa vuoden 1997 aikana. Aktiivisia maksuaikakorttitilejä käytettiin keskimäärin 54 kertaa ja varsinaisia luottokorttitilejä 24 kertaa vuoden 1997 aikana.

Vuonna 1997 keskiostoksen arvo nousi 270 markkaan. Yleisluottokorteilla keskiostoksen arvo oli 292 markkaa ja erityisluottokorteilla 245 markkaa.

### Asetelma 7: Maksutapahtumatietoja vuosina 1990 - 1997

#### Ostotapahtumia, milj. kpl

	1990	1991	1992	1993	1994	1995	1996	1997
Yleisluottokortit	26,4	32,8	32,3	33,2	40,6	44,4	48,8	53,1
Erytyisluottokortit	34,9	33,3	35,8	35,3	36,0	39,3	41,3	45,5
<b>Yhteensä</b>	<b>61,3</b>	<b>66,1</b>	<b>68,1</b>	<b>68,5</b>	<b>76,6</b>	<b>83,7</b>	<b>90,1</b>	<b>98,6</b>
Maksuaikakortit	45,0	49,7	52,1	54,8	60,3	65,6	70,5	77,7
Varsin. l.kortit	16,3	16,4	16,0	13,7	16,3	18,1	19,6	20,9

#### Ostotapahtumista hoidettu maksupäätteellä, %-osuus

	1990	1991	1992	1993	1994	1995	1996	1997
Yleisluottokortit	70,5	83,9	89,2	90,1	93,6	93,7	93,0	92,8
Erytyisluottokortit	62,8	73,2	70,6	72,8	70,3	79,8	78,5	76,5
<b>Yhteensä</b>	<b>66,1</b>	<b>78,5</b>	<b>79,4</b>	<b>81,2</b>	<b>82,7</b>	<b>87,2</b>	<b>86,4</b>	<b>85,2</b>
Maksuaikakortit	67,7	82,2	83,8	85,4	87,4	92,6	91,1	90,8
Varsin. l.kortit	61,7	67,1	65,0	64,3	65,2	67,6	69,5	64,8

#### Keskiostos, mk

	1990	1991	1992	1993	1994	1995	1996	1997
Yleisluottokortit	307	275	289	291	267	266	284	292
Erytyisluottokortit	186	173	198	198	221	224	238	245
<b>Yhteensä</b>	<b>238</b>	<b>226</b>	<b>241</b>	<b>243</b>	<b>245</b>	<b>246</b>	<b>263</b>	<b>270</b>
Maksuaikakortit	236	223	243	244	249	250	266	268
Varsin. l.kortit	242	234	234	240	230	235	253	278

#### Ostokertoja aktiivista tiliä kohti keskimäärin, kpl

	1990	1991	1992	1993	1994	1995	1996	1997
Yleisluottokortit	26	33	32	35	42	46	47	47
Erytyisluottokortit	34	31	34	39	36	45	47	39
<b>Yhteensä</b>	<b>30</b>	<b>32</b>	<b>33</b>	<b>37</b>	<b>39</b>	<b>45</b>	<b>47</b>	<b>43</b>
Maksuaikakortit	43	46	46	53	55	61	63	54
Varsin. l.kortit	16	17	17	17	19	24	25	24

## Pankkikortit

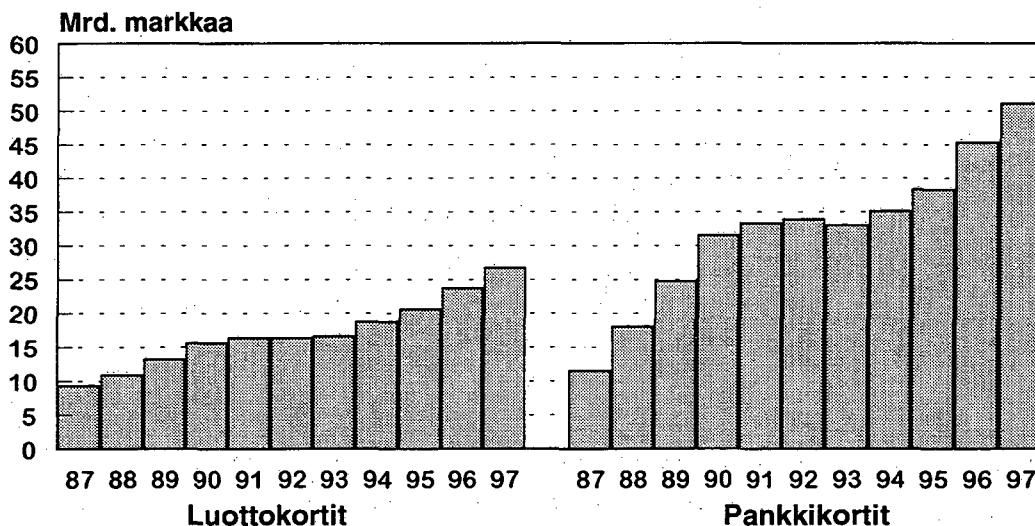
Pankkikorttien osalta on mahdollista saada vain muutamia vertailutietoja. Pankkikorttien käyttö maksu- ja luottovälineenä sisältyy rahoitustilastoihin. Siten pankkikortin käyttö esim. luoton nostamiseen sisältyy luottokantatilastoihin.

Pankkiyhdistyksen kyselyn mukaan pankkikorteilla maksettiin vuonna 1997 ostoksia noin 51, miljardilla markalla. Kasvua edelliseen vuoteen verrattuna oli 12,8 prosenttia, mikä on 3,3 prosenttiyksikköä enemmän kuin luottokorttimyynnin kasvu.

Toimialakohtaista jakoa ei pankkikorttiostoksista ole vielä mahdollista saada. Maksupäätteellä hoidettiin 177,6 miljoonaa ostotapahtumaa eli 89,8 prosenttia kaikista pankkikorttiostoista.

Keskiostos pankkikorteilla oli viime vuonna 258 markkaa.

## Luotto- ja pankkikorttiostot vuosina 1987 - 1997



## Sektoriluokittelu

Aktiivisista luottokorttitileistä yritysten tilejä oli runsaat 20 prosenttia ja kaikista luottokorttiostoksista noin 30 prosenttia. Yritykset käyttivät pääasiassa vain maksuaikakortteja. Ostajien velasta kotitalouksien osuuden arvioitiin olleen noin 86 prosenttia. Maksuhäiriöistä kotitalouksien osuus oli noin 78 prosenttia. Liitteessä 2. esitetään luottokorttien käytön tietoja institutionaalisen kolmijaottelun, kotitaloudet, elinkeinonharjoittajakotitaloudet ja yritykset, mukaisesti.

## Liite 1. Korko- maksutietoja vuosilta 1990 - 1997(1)

### 1. Asiakkaalta perityt korot ja muut luottosuhteesta johtuneet maksut, milj. mk

1990	Tilinavaus- maksut	Vuosi- maksut	Laskutus- palkkiot	Korko- maksut	Muut maksut	Yhteensä
Yleisluottokortit	0,6	79,6	31,7	223,8	31,5	367,2
Erytysluottokortit	0,6	1,4	38,2	170,9	1,4	212,5
<b>Yhteensä</b>	<b>1,2</b>	<b>81,0</b>	<b>69,9</b>	<b>394,7</b>	<b>32,9</b>	<b>579,7</b>
Maksuaikakortit	0,2	78,0	8,0	27,9	29,4	143,5
Varsin. l.kortit	1,0	3,0	61,9	366,8	3,5	436,2

1991	Tilinavaus- maksut	Vuosi- maksut	Laskutus- palkkiot	Korko- maksut	Muut maksut	Yhteensä
Yleisluottokortit	1,0	90,2	28,9	268,3	47,2	435,6
Erytysluottokortit	0,8	1,3	35,2	136,0	3,9	177,3
<b>Yhteensä</b>	<b>1,8</b>	<b>91,5</b>	<b>64,1</b>	<b>404,3</b>	<b>51,1</b>	<b>612,9</b>
Maksuaikakortit	0,1	88,1	1,8	27,7	39,4	157,0
Varsin. l.kortit	1,7	3,4	62,3	376,6	11,7	455,9

1992	Tilinavaus- maksut	Vuosi- maksut	Laskutus- palkkiot	Korko- maksut	Muut maksut	Yhteensä
Yleisluottokortit	1,2	91,6	30,1	264,6	13,8	401,3
Erytysluottokortit	0,9	0,5	41,8	194,1	5,7	243,0
<b>Yhteensä</b>	<b>2,1</b>	<b>92,1</b>	<b>71,9</b>	<b>458,7</b>	<b>19,5</b>	<b>644,3</b>
Maksuaikakortit	0,0	89,1	1,8	41,7	2,8	135,4
Varsin. l.kortit	2,1	3,0	70,1	417,0	16,7	508,9

1993	Tilinavaus- maksut	Vuosi- maksut	Laskutus- palkkiot	Korko- maksut	Muut maksut	Yhteensä
Yleisluottokortit	1,4	98,5	32,0	220,2	13,4	365,5
Erytysluottokortit	0,9	0,8	54,4	148,4	3,9	208,4
<b>Yhteensä</b>	<b>2,3</b>	<b>99,3</b>	<b>86,4</b>	<b>368,6</b>	<b>17,3</b>	<b>573,9</b>
Maksuaikakortit	0,0	96,9	1,8	32,0	1,5	132,2
Varsin. l.kortit	2,3	2,4	84,6	336,6	15,8	441,7

## Liite 1. Korko- ja maksutietoja vuosilta 1990 - 1997 (2)

### 1. Asiakkaalta perityt korot ja muut luottosuhteesta johtuneet maksut, milj. mk

1994	Tilinavaus- maksut	Vuosi- maksut	Laskutus- palkkiot	Korko- maksut	Muut maksut	Yhteensä
Yleisluottokortit	1,6	106,3	36,2	198,6	12,4	355,1
Erityisluottokortit	0,8	1,0	48,3	137,3	7,9	195,3
<b>Yhteensä</b>	<b>2,4</b>	<b>107,3</b>	<b>84,5</b>	<b>335,9</b>	<b>20,3</b>	<b>550,4</b>
Maksuaikakortit	0,0	104,7	1,8	19,8	1,4	127,7
Varsin. I.kortit	2,4	2,6	82,7	316,1	18,9	422,7

1995	Tilinavaus- maksut	Vuosi- maksut	Laskutus- palkkiot	Korko- maksut	Muut maksut	Yhteensä
Yleisluottokortit	1,9	109,6	40,0	202,4	13,8	367,7
Erityisluottokortit	0,7	1,5	45,7	138,9	8,6	195,4
<b>Yhteensä</b>	<b>2,6</b>	<b>111,1</b>	<b>85,7</b>	<b>341,3</b>	<b>22,4</b>	<b>563,1</b>
Maksuaikakortit	0,0	107,3	2,0	26,8	1,2	137,3
Varsin. I.kortit	2,6	3,8	83,7	314,5	21,2	425,8

1996	Tilinavaus- maksut	Vuosi- maksut	Laskutus- palkkiot	Korko- maksut	Muut maksut	Yhteensä
Yleisluottokortit	4,8	115,1	48,9	217,6	12,1	398,5
Erityisluottokortit	1,0	1,6	55,3	157,8	5,9	221,6
<b>Yhteensä</b>	<b>5,8</b>	<b>116,7</b>	<b>104,2</b>	<b>375,4</b>	<b>18,0</b>	<b>620,1</b>
Maksuaikakortit	2,9	111,8	2,4	29,8	0,4	147,3
Varsin. I.kortit	2,9	4,9	101,8	345,6	17,6	472,8

1997	Tilinavaus- maksut	Vuosi- maksut	Laskutus- palkkiot	Korko- maksut	Muut maksut	Yhteensä
Yleisluottokortit	4,0	122,4	57,6	226,8	7,3	418,1
Erityisluottokortit	1,0	1,6	58,2	165,6	5,8	232,2
<b>Yhteensä</b>	<b>5,0</b>	<b>124,0</b>	<b>115,8</b>	<b>392,4</b>	<b>13,1</b>	<b>650,3</b>
Maksuaikakortit	1,5	119,7	0,4	23,8	0,3	145,7
Varsin. I.kortit	3,5	4,3	115,4	368,6	12,8	504,6

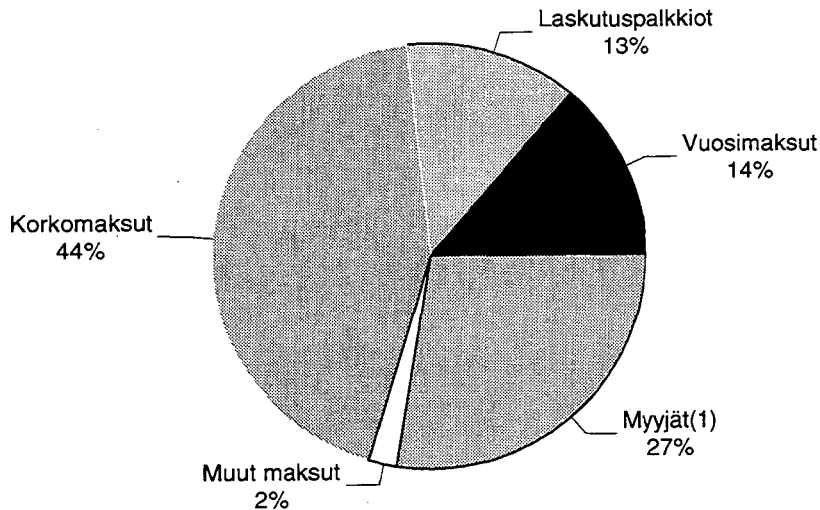
## Liite 1. Korko- ja maksutietoja vuosilta 1990 - 1997 (3)

### 2. Myyjiltä perityt maksut vuosina 1990 - 1997, milj. mk

Vuosi	Yleisluot- tokortit	Erityisluot- tokortit	Yhteensä	Maksuai- kakortit	Varsinaiset luottokortit
1990	117,1	29,4	146,5	131,7	14,8
1991	123,7	27,5	151,2	134,9	16,3
1992	132,3	36,8	169,1	152,9	16,2
1993	146,6	33,1	179,7	161,1	18,6
1994	192,6	26,5	219,1	195,1	24,0
1995	187,1	22,2	209,3	191,5	17,8
1996	205,5	24,2	229,7	212,1	17,6
1997	213,1	33,1	246,2	227,4	18,8

## Luottokorttien käytöstä perityt maksut vuonna 1997 maksutyypeittäin

Asiakkailta perityt maksut yhteensä 650,3 milj. mk



Myyjiltä perityt maksut yhteensä 246,2 milj. mk

## Liite 2. Sektorikohtaisia tietoja vuodelta 1997

### Tilien lukumäärän jakautuminen sektoreittain vuonna 1997

	Yksityiset kotitaloudet	Elinkeinon- harjoittaja- kotitaloudet	Yritykset	Yhteensä
Yleisluottokortit	93,9 %	1,1 %	5,0 %	100,0 %
Erityisluottokortit	62,5 %	2,2 %	35,3 %	100,0 %
<b>Yhteensä</b>	<b>77,9 %</b>	<b>1,6 %</b>	<b>20,5 %</b>	<b>100,0 %</b>
Maksuaikakortit	67,2 %	0,2 %	32,6 %	100,0 %
Varsinaiset luottokortit	95,4 %	4,0 %	0,6 %	100,0 %

### Ostajien korttivelan jakautuminen sektoreittain vuonna 1997

	Yksityiset kotitaloudet	Elinkeinon- harjoittaja- kotitaloudet	Yritykset	Yhteensä
Yleisluottokortit	90,9 %	2,0 %	7,1 %	100,0 %
Erityisluottokortit	70,4 %	2,9 %	26,7 %	100,0 %
<b>Yhteensä</b>	<b>83,8 %</b>	<b>2,3 %</b>	<b>13,9 %</b>	<b>100,0 %</b>
Maksuaikakortit	68,7 %	0,0 %	31,3 %	100,0 %
Varsinaiset luottokortit	95,8 %	4,1 %	0,1 %	100,0 %

### Korttimyynnin jakautuminen sektoreittain vuonna 1997

	Yksityiset kotitaloudet	Elinkeinon- harjoittaja- kotitaloudet	Yritykset	Yhteensä
Yleisluottokortit	81,8 %	0,9 %	17,3 %	100,0 %
Erityisluottokortit	50,7 %	1,3 %	48,0 %	100,0 %
<b>Yhteensä</b>	<b>68,7 %</b>	<b>1,1 %</b>	<b>30,2 %</b>	<b>100,0 %</b>
Maksuaikakortit	61,2 %	0,3 %	38,5 %	100,0 %
Varsinaiset luottokortit	95,6 %	3,7 %	0,7 %	100,0 %

### Uusien maksuhäiriöiden jakautuminen sektoreittain vuonna 1997

	Yksityiset kotitaloudet	Elinkeinon- harjoittaja- kotitaloudet	Yritykset	Yhteensä
Yleisluottokortit	96,5 %	1,2 %	2,3 %	100,0 %
Erityisluottokortit	69,2 %	1,7 %	29,1 %	100,0 %
<b>Yhteensä</b>	<b>76,1 %</b>	<b>1,6 %</b>	<b>22,3 %</b>	<b>100,0 %</b>
Maksuaikakortit	49,7 %	0,1 %	50,2 %	100,0 %
Varsinaiset luottokortit	97,0 %	2,7 %	0,3 %	100,0 %

SVT Suomen virallinen tilasto  
Finlands officiella statistik  
Official Statistics of Finland

Rahoitus 1998:21  
Finansiering  
Financing

Lisätietoja:

Matti Virkkunen (09) 17343550  
Marja Keltanen (09) 17343318

## Maksuhäiriön takia peruutetut tilit vuosina 1988 - 1997, kpl

